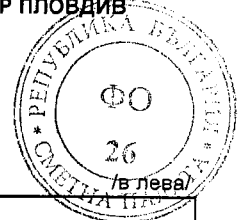


Приложение № 6

ДО
СМЕТНА ПАЛАТА
ТЕРИТОРИАЛНО ПОДЕЛЕНИЕ
ПЛОВДИВ, СЕКТОР ПЛОВДИВ



СПРАВКА
ЗА ПЛАНИРАНИТЕ И ФАКТИЧЕСКИТЕ ПОСТЪПЛЕНИЯ И ПЛАЩАНИЯ,
ОТ ТАКСА ЗА БИТОВИ ОТПАДЪЦИ КЪМ 31.12.2016 ГОД.

№ ПО РЕД	НАИМЕНОВАНИЕ НА ПРИХОДИТЕ И РАЗХОДИТЕ	УТОЧНЕН ПЛАН 31.12.2016 Г.	ОТЧЕТ КЪМ 31.12.2016 Г.
1	2	3	4
	ПРИХОДИ, ПРЕДВИДЕНИ В ПЛАН-СМЕТКАТА	32 989 778	32 996 920
	в това число:		
I	ОТ ТАКСА "БИТОВИ ОТПАДЪЦИ"	31 200 000	31 207 142
	в това число:		
1	ОТ ГРАЖДАНИТЕ	15 844 600	14 494 765
	от тях:		
	- За сметосъбиране и сметоизвозване	6 206 219	
	- За обезвреждане на битовите отпадъци в депа или други съоръжения	4 701 211	
	- За чистотата на териториите за обществено ползване	4 937 170	
2	ОТ ПРЕДПРИЯТИЯ, ВКЛЮЧИТЕЛНО И ФИРМИ НА ЕТ	15 148 612	16 451 018
	от тях:		
	- За сметосъбиране и сметоизвозване	3 918 282	
	- За обезвреждане на битовите отпадъци в депа или други съоръжения	2 821 245	
	- За чистотата на териториите за обществено ползване	8 409 085	
3	ОТ ДЪРЖАВНИ И ОБЩИНСКИ УЧИЛИЩА	206 788	261 359
	от тях:		
	- За сметосъбиране и сметоизвозване	56 024	
	- За обезвреждане на битовите отпадъци в депа или други съоръжения	49 034	
	- За чистотата на териториите за обществено ползване	101 730	
II	ПРЕХОДЕН ОСТАТЪК НА 01.01.2016 ГОДИНА	1 789 778	1 789 778
	РАЗХОДИ, ПРЕДВИДЕНИ В ПЛАН-СМЕТКАТА ПО ЧЛ.66, АЛ.1 ОТ ЗМДТ	32 989 778	32 822 606
	в това число:		
	"СМЕТОСЪБИРАНЕ И СМЕТОИЗВОЗВАНЕ"	10 925 680	10 890 953
I	ОСИГУРЯВАНЕ НА СЪДОВЕ ЗА СЪХРАНЯВАНЕ НА БИТОВИ ОТПАДЪЦИ - КОНТЕЙНЕРИ, КОФИ И ДРУГИ	0	0
1	ЗАКУПУВАНЕ НА СЪДОВЕ ЗА БИТОВИ ОТПАДЪЦИ	0	0
II	СЪБИРАНЕ, ВКЛЮЧИТЕЛНО РАЗДЕЛНО НА БИТОВИТЕ ОТПАДЪЦИ И ТРАНСПОРТИРАНЕТО ИМ ДО ДЕПАТА ИЛИ ДРУГИ ИНСТАЛАЦИИ И СЪОРЪЖЕНИЯ ЗА ТРЕТИРАНЕТО ИМ	10 925 680	10 890 953
1	ОП "ЧИСТОТА"	10 770 360	10 735 635
2	ОП "ЧИСТОТА" - ПОГАШЕНИЯ ПО ФИНАНСОВ ЛИЗИНГ	140 793	140 792
3	ОП "ЧИСТОТА" - ЛИХВИ ПО ФИНАНСОВ ЛИЗИНГ	14 527	14 526
	"ОБЕЗВРЕЖДАНЕ НА БИТОВИТЕ ОТПАДЪЦИ В ДЕПА ИЛИ ДРУГИ СЪОРЪЖЕНИЯ"	7 899 189	7 824 271
III	ПРОУЧВАНЕ, ПРОЕКТИРАНЕ, ИЗГРАЖДАНЕ, ПОДДЪРЖАНЕ, ЕКСПЛОАТАЦИЯ, ЗАКРИВАНЕ И МОНИТОРИНГ НА ДЕПАТА ЗА БИТОВИ ОТПАДЪЦИ ИЛИ ДРУГИ ИНСТАЛАЦИИ ИЛИ СЪОРЪЖЕНИЯ ЗА ОБЕЗВРЕЖДАНЕ, РЕЦИКЛИРАНЕ И ОПОЛЗОТВОРЯВАНЕ НА БИТОВИ ОТПАДЪЦИ, ВКЛЮЧИТЕЛНО ОТЧИСЛЕНИЯТА ПО ЧЛ.60 И ЧЛ.64 ОТ ЗУО	7 899 189	7 824 271
1	ОТЧИСЛЕНИЯ ПО ЧЛ. 60 ОТ ЗУО	436 856	436 856
2	ОТЧИСЛЕНИЯ ПО ЧЛ. 64 ОТ ЗУО	3 251 751	3 251 751
3	ВНЕСЕН ДДС, СЪГЛАСНО ЧЛ. 163а, АЛ. 2 ОТ ЗДДС	624 270	636 101
4	ЕКСПЛОАТАЦИЯ НА ОБЕКТ "РЕГИОНАЛНО ДЕПО ЗА НЕОПАСНИ ОТПАДЪЦИ" - С. ЦАЛАПИЦА	598 081	589 643
5	ИНВЕСТИТОРСКИ КОНТРОЛ НА ОБЕКТ "РЕГИОНАЛНО ДЕПО ЗА НЕОПАСНИ ОТПАДЪЦИ" - С. ЦАЛАПИЦА	16 507	16 274

304

№ ПО РЕД	НАИМЕНОВАНИЕ НА ПРИХОДИТЕ И РАЗХОДИТЕ	УТОЧНЕН ПЛАН 31.12.2016 Г.	ОТЧЕТ КЪМ 31.12.2016 Г.
1	2	3	4
6	ПРОЕКТИРАНЕ НА ЦЕНТЪР ЗА УПРАВЛЕНИЕ НА ОТПАДЪЦИ, В Т.Ч. ПЛОЩАДКА ЗА КОМПОСТИРАНЕ НА РАСТИТЕЛНИ ОТПАДЪЦИ, ПЛОЩАДКА ЗА ПРИЕМАНЕ НА РАЗДЕЛНО СЪБРАНИ ОТПАДЪЦИ ОТ ДОМАКИНСТВОТА И ПОВТОРНА УПОТРЕБА	153 000	153 000
7	ОП "ОБЩИНСКА ОХРАНА" - ОХРАНА НА ОБЕКТ "РЕГИОНАЛНО ДЕПО ЗА НЕОПАСНИ ОТПАДЪЦИ" - С. ЦАЛАПИЦА	120 090	96 067
8	МОНИТОРИНГ И ИЗПЪЛНЕНИЕ НА УСЛОВИЯТА НА КОМПЛЕКСНО РАЗРЕШИТЕЛНО ЗА ОБЕКТ "РЕГИОНАЛНО ДЕПО ЗА НЕОПАСНИ ОТПАДЪЦИ" - С. ЦАЛАПИЦА	96 000	45 640
9	УСЛУГА ПО ПРЕРАБОТКА НА ОТПАДЪЦИ НА ОБЕКТ "ДЕПО ЗА НЕОПАСНИ ОТПАДЪЦИ И ИНСТАЛАЦИЯ ЗА БИОЛОГИЧНО РАЗГРАЖДАНЕ ПО ЗАКРИТ СПОСОБ" - С. ШИШМАНЦИ	2 578 058	2 578 058
10	КОНТРОЛ ПО ОБЕЗВРЕЖДАНЕ НА БИТОВИТЕ ОТПАДЪЦИ ОТ ОБЩИНА ПЛОВДИВ /ЗАПЛАТИ, ДРУГИ ВЪЗНАГРАЖДЕНИЯ И ОСИГУРИТЕЛНИ ПЛАЩАНИЯ НА КАНТАРДЖИИ/	24 576	20 881
	"ЧИСТОТА НА ТЕРИТОРИИТЕ ЗА ОБЩЕСТВЕНО ПОЛЗВАНЕ"	14 164 909	14 107 382
IV	ПОЧИСТВАНЕ НА УЛИЧНИТЕ ПЛАТНА, ПЛОЩАДИТЕ, АЛЕИТЕ, ПАРКОВЕТЕ И ДРУГИ ТЕРИТОРИИ ОТ НАСЕЛЕНИТЕ МЕСТА, ПРЕДНАЗНАЧЕНИ ЗА ОБЩЕСТВЕНО ПОЛЗВАНЕ	14 164 909	14 107 382
1	ОП "ЧИСТОТА"	8 913 640	8 907 957
2	ОП "ЧИСТОТА" - ПОГАШЕНИЯ ПО ФИНАНСОВ ЛИЗИНГ	289 546	289 545
3	ОП "ЧИСТОТА" - ЛИХВИ ПО ФИНАНСОВ ЛИЗИНГ	27 426	27 425
4	ОП "ГРАДИНИ И ПАРКОВЕ"	3 129 903	3 108 041
5	ОП "ТРАУРНА ДЕЙНОСТ"	300 794	282 583
6	ПРОТИВООБЛЕДЕНИТЕЛНИ МАТЕРИАЛИ ЗА ПОЧИСТВАНЕТО НА УЛИЧНИТЕ ПЛАТНА, ПЛОЩАДИТЕ, АЛЕИТЕ, ПАРКОВЕТЕ И ДРУГИТЕ ТЕРИТОРИИ ОТ НАСЕЛЕНИТЕ МЕСТА, ПРЕДНАЗНАЧЕНИ ЗА ОБЩЕСТВЕНО ПОЛЗВАНЕ	450 000	448 074
7	ЗА ПОЧИСТВАНЕ И ПОДДЪРЖАНЕ НА ДЪЖДОПРИЕМНИТЕ ШАХТИ	1 050 000	1 040 283
8	GPS УСТОЙСТВА ЗА КОНТРОЛ НА ТЕХНИКАТА ЗА ЗИМНО ПОЧИСТВАНЕ И ПОДДЪРЖАНЕ НА ПЪТНАТА МРЕЖА НА ТЕРИТОРИЯТА НА ОБЩИНА ПЛОВДИВ	3 600	3 474
	РЕКАПИТУЛАЦИЯ ПО ДЕЙНОСТИ	32 989 778	32 822 606
1	ДЕЙНОСТ 623 "ЧИСТОТА"	24 618 297	24 526 047
2	ДЕЙНОСТ 627 "УПРАВЛЕНИЕ НА ДЕЙНОСТИТЕ ПО ОТПАДЪЦИТЕ"	3 586 312	3 499 563
3	ДЕЙНОСТ 910 РАЗХОДИ ЗА ЛИХВИ	41 953	41 951
4	ОТЧИСЛЕНИЯ ПО ЧЛ. 60 ОТ ЗУО	436 856	436 856
5	ОТЧИСЛЕНИЯ ПО ЧЛ. 64 ОТ ЗУО	3 251 751	3 251 751
6	ВНЕСЕН ДДС, СЪГЛАСНО ЧЛ. 163а, АЛ. 2 ОТ ЗДДС	624 270	636 101
7	ПОГАШЕНИЯ ПО ФИНАНСОВ ЛИЗИНГ	430 339	430 337
V	ОСТАТЪК ОТ СРЕДСТВАТА ПО ПЛАН-СМЕТКАТА ОТ ТБО	0	174 314
	ФАКТИЧЕСКИ РАЗХОДИ, ОТРАЗЕНИ ВЪВ ДЕЙНОСТИ: 623 "ЧИСТОТА" И 627 "УПРАВЛЕНИЕ НА ОТПАДЪЦИТЕ" - ВСИЧКО:	34 614 407	34 346 568
	в това число:		
	ДЕЙНОСТ 623 "ЧИСТОТА"	25 025 631	24 909 013
1	ОП "ЧИСТОТА" ЗА СМЕТОСЪБИРАНЕ И СМЕТОИЗВОЗВАНЕ	10 770 360	10 785 635
2	ОП "ЧИСТОТА" ЗА ПОДДЪРЖАНЕ НА ЧИСТОТАТА НА ТЕРИТОРИИТЕ ЗА ОБЩЕСТВЕНО ПОЛЗВАНЕ	8 913 640	8 907 957
3	ОП "ГРАДИНИ И ПАРКОВЕ"	3 129 903	3 108 041
4	ОП "ТРАУРНА ДЕЙНОСТ"	300 794	282 583
5	ПРОТИВООБЛЕДЕНИТЕЛНИ МАТЕРИАЛИ ЗА ПОЧИСТВАНЕТО НА УЛИЧНИТЕ ПЛАТНА, ПЛОЩАДИТЕ, АЛЕИТЕ, ПАРКОВЕТЕ И ДРУГИТЕ ТЕРИТОРИИ ОТ НАСЕЛЕНИТЕ МЕСТА, ПРЕДНАЗНАЧЕНИ ЗА ОБЩЕСТВЕНО ПОЛЗВАНЕ	450 000	448 074
6	ЗА ПОЧИСТВАНЕ И ПОДДЪРЖАНЕ НА ДЪЖДОПРИЕМНИТЕ ШАХТИ	1 050 000	1 040 283
7	GPS УСТОЙСТВА ЗА КОНТРОЛ НА ТЕХНИКАТА ЗА ЗИМНО ПОЧИСТВАНЕ И ПОДДЪРЖАНЕ НА ПЪТНАТА МРЕЖА НА ТЕРИТОРИЯТА НА ОБЩИНА ПЛОВДИВ ОТ ТБО	3 600	3 474
8	ОП "ЧИСТОТА" - РАЗХОДИ ОТ ЕДНОКРАТНИ УСЛУГИ НА ГРАЖДАНИ И ФИРМИ	165 000	164 643

№ ПО РЕД	НАИМЕНОВАНИЕ НА ПРИХОДИТЕ И РАЗХОДИТЕ	УТОЧНЕН ПЛАН 31.12.2016 Г.	ОТЧЕТ КЪМ 31.12.2016 Г.
1	2	3	4
9	ЗАПЛАТИ, ОСИГУРИТЕЛНИ ВНОСКИ И ИЗДРЪЖКА НА 7 ЩАТНИ БРОЙКИ В РАЙОННИТЕ АДМИНИСТРАЦИИ	102 067	78 356
10	НАГРАДЕН ФОНД В РАЗМЕР НА 25 000 ЛВ. В КОНКУРСА "НАЙ-ЗЕЛЕНА ОБЩИНА" ЗА ПРОЕКТ ЗА ПОВИШАВАНЕ ЕФЕКТИВНОСТТА НА СИСТЕМАТА ЗА РАЗДЕЛНО СЪБИРАНЕ НА ОТПАДЪЦИ ОТ ОПАКОВКИ	25 000	24 723
11	ВЪЗСТАНОВЕНИ ОТЧИСЛЕНИЯ ОТ РИОСВ ПО ЧЛ.64 ОТ ЗУО ЗА ЗАКУПУВАНЕ НА КОНТЕЙНЕРИ ЗА РАЗДЕЛНО СЪБИРАНЕ НА БООТПАДЪЦИ, КОМПОСТЕРИ ЗА ДОМАШНО КОМПОСТИРАНЕ, КОНТЕЙНЕРИ И ВЕЗНА ЗА ОБОРУДВАНЕ НА ПЛОЩАДКА ЗА ПРЕДАВАНЕ НА РАЗДЕЛНО СЪБРАНИ ОТПАДЪЦИ ОТ ДОМАКИНСТВОТА	114 667	114 667
12	GPS УСТОЙСТВА ЗА КОНТРОЛ НА ТЕХНИКАТА ЗА ЗИМНО ПОЧИСТВАНЕ И ПОДДЪРЖАНЕ НА ПЪТНАТА МРЕЖА НА ТЕРИТОРИЯТА НА ОБЩИНА ПЛОВДИВ ОТ ДРУГИ МЕСТНИ ПРИХОДИ	600	577
	ДЕЙНОСТ 627 "УПРАВЛЕНИЕ НА ДЕЙНОСТИТЕ ПО ОТПАДЪЦИТЕ"	9 588 776	9 437 555
1	ЕКСПЛОАТАЦИЯ НА ОБЕКТ "РЕГИОНАЛНО ДЕПО ЗА НЕОПАСНИ ОТПАДЪЦИ" - С. ЦАЛАПИЦА	598 081	589 643
2	ИНВЕСТИТОРСКИ КОНТРОЛ НА ОБЕКТ "РЕГИОНАЛНО ДЕПО ЗА НЕОПАСНИ ОТПАДЪЦИ" - С. ЦАЛАПИЦА	16 507	16 274
3	ПРОЕКТИРАНЕ НА ЦЕНТЪР ЗА УПРАВЛЕНИЕ НА ОТПАДЪЦИ, В Т.Ч. ПЛОЩАДКА ЗА КОМПОСТИРАНЕ НА РАСТИТЕЛНИ ОТПАДЪЦИ, ПЛОЩАДКА ЗА ПРИЕМАНЕ НА РАЗДЕЛНО СЪБРАНИ ОТПАДЪЦИ ОТ ДОМАКИНСТВОТА И ПОВТОРНА УПОТРЕБА	153 000	153 000
4	ОП "ОБЩИНСКА ОХРАНА" - ОХРАНА НА ОБЕКТ "РЕГИОНАЛНО ДЕПО ЗА НЕОПАСНИ ОТПАДЪЦИ" - С. ЦАЛАПИЦА	120 090	96 067
5	МОНИТОРИНГ И ИЗПЪЛНЕНИЕ НА УСЛОВИЯТА НА КОМПЛЕКСНО РАЗРЕШИТЕЛНО ЗА ОБЕКТ "РЕГИОНАЛНО ДЕПО ЗА НЕОПАСНИ ОТПАДЪЦИ" - С. ЦАЛАПИЦА	96 000	45 640
6	УСЛУГА ПО ПРЕРАБОТКА НА ОТПАДЪЦИ НА ОБЕКТ "ДЕПО ЗА НЕОПАСНИ ОТПАДЪЦИ И ИНСТАЛАЦИЯ ЗА БИОЛОГИЧНО РАЗГРАЖДАНЕ ПО ЗАКРИТ СПОСОБ" - С. ШИШМАНЦИ	2 578 058	2 578 058
7	КОНТРОЛ ПО ОБЕЗВРЕЖДАНЕ НА БИТОВИТЕ ОТПАДЪЦИ ОТ ОБЩИНА ПЛОВДИВ /ЗАПЛАТИ, ДРУГИ ВЪЗНАГРАЖДЕНИЯ И ОСИГУРИТЕЛНИ ПЛАЩАНИЯ НА КАНТАРДЖИИ/	24 576	20 881
8	ПРИЕМАНЕ, ДЕПОНИРАНЕ И ПРЕРАБОТКА НА БИТОВИ ОТПАДЪЦИ ОТ ДРУГИ ОБЩИНИ И ФИРМИ	351 478	287 006
9	ВЪЗСТАНОВЕНИ ОТЧИСЛЕНИЯ ОТ РИОСВ ПО ЧЛ.64 ОТ ЗУО ЗА ДОФИНАНСИРАНЕ НА ПРОЕКТ "ДЕПО ЗА НЕОПАСНИ ОТПАДЪЦИ - КЛЕТКА 2 - II - ЕТАП", В РАМКИТЕ НА "ДЕПО ЗА НЕОПАСНИ ОТПАДЪЦИ И ИНСТАЛАЦИЯ ЗА БИОЛОГИЧНО РАЗГРАЖДАНЕ ПО ЗАКРИТ СПОСОБ" В С. ШИШМАНЦИ, ОБЩИНА РАКОВСКИ	2 870 636	2 870 636
10	ДОГОВОР ЗА БЕЗЛИХВЕН ЗАЕМ №10984 ОТ 08.06.2016Г. С ПУДООС ЗА ДОФИНАНСИРАНЕ НА ПРОЕКТ "ДЕПО ЗА НЕОПАСНИ ОТПАДЪЦИ - КЛЕТКА 2 - II - ЕТАП", В РАМКИТЕ НА "ДЕПО ЗА НЕОПАСНИ ОТПАДЪЦИ И ИНСТАЛАЦИЯ ЗА БИОЛОГИЧНО РАЗГРАЖДАНЕ ПО ЗАКРИТ СПОСОБ" В С. ШИШМАНЦИ, ОБЩИНА РАКОВСКИ	1 999 980	1 999 980
11	ЦЕЛЕВИ СРЕДСТВА ОТ ПУДООС ПО ДОГОВОР №10595 ОТ 24.07.2015Г. ЗА ДОФИНАНСИРАНЕ НА ПРОЕКТ "ДЕПО ЗА НЕОПАСНИ ОТПАДЪЦИ - КЛЕТКА 2 - II - ЕТАП", В РАМКИТЕ НА "ДЕПО ЗА НЕОПАСНИ ОТПАДЪЦИ И ИНСТАЛАЦИЯ ЗА БИОЛОГИЧНО РАЗГРАЖДАНЕ ПО ЗАКРИТ СПОСОБ" В С. ШИШМАНЦИ, ОБЩИНА РАКОВСКИ	767 115	767 115
12	ДОФИНАНСИРАНЕ НА ПРОЕКТ "ДЕПО ЗА НЕОПАСНИ ОТПАДЪЦИ - КЛЕТКА 2 - II - ЕТАП", В РАМКИТЕ НА "ДЕПО ЗА НЕОПАСНИ ОТПАДЪЦИ И ИНСТАЛАЦИЯ ЗА БИОЛОГИЧНО РАЗГРАЖДАНЕ ПО ЗАКРИТ СПОСОБ" В С. ШИШМАНЦИ, ОБЩИНА РАКОВСКИ ОТ ДРУГИ МЕСТНИ ПРИХОДИ	1 000	1 000

№ ПО РЕД	НАИМЕНОВАНИЕ НА ПРИХОДИТЕ И РАЗХОДИТЕ	УТОЧНЕН ПЛАН 31.12.2016 Г.	ОТЧЕТ КЪМ 31.12.2016 Г.
1	2	3	4
13	ПРОЕКТИРАНЕ НА ЦЕНТЪР ЗА УПРАВЛЕНИЕ НА ОТПАДЪЦИ, В Т.Ч. ПЛОЩАДКА ЗА КОМПОСТИРАНЕ НА РАСТИТЕЛНИ ОТПАДЪЦИ, ПЛОЩАДКА ЗА ПРИЕМАНЕ НА РАЗДЕЛНО СЪБРАНИ ОТПАДЪЦИ ОТ ДОМАКИНСТВОТА И ПОВТОРНА УПОТРЕБА ОТ ДРУГИ МЕСТНИ ПРИХОДИ	7 215	7 215
14	РЕГИОНАЛНА ИНСТАЛАЦИЯ ЗА ИЗГАРЯНЕ НА БОЛНИЧНИ ОТПАДЪЦИ	5 040	5 040
	ФАКТИЧЕСКИ РАЗХОДИ, ОТРАЗЕНИ ВЪВ ДЕЙНОСТИ: 623 "ЧИСТОТА" И 627 "УПРАВЛЕНИЕ НА ОТПАДЪЦИТЕ" - ПО ВИДОВЕ ИЗТОЧНИЦИ НА ФИНАНСИРАНЕ ВСИЧКО:	34 614 407	34 346 568
	в това число:		
	ДЕЙНОСТ 623 "ЧИСТОТА"	24 618 297	24 526 047
	ОТ ТБО		
1	ОП "ЧИСТОТА" ЗА СМЕТОСЪБИРАНЕ И СМЕТОИЗВОЗВАНЕ	10 770 360	10 735 635
2	ОП "ЧИСТОТА" ЗА ПОДДЪРЖАНЕ НА ЧИСТОТАТА НА ТЕРИТОРИИТЕ ЗА ОБЩЕСТВЕНО ПОЛЗВАНЕ	8 913 640	8 907 957
3	ОП "ГРАДИНИ И ПАРКОВЕ"	3 129 903	3 108 041
4	ОП "ТРАУРНА ДЕЙНОСТ"	300 794	282 583
5	ПРОТИВООБЛЕДЕНИТЕЛНИ МАТЕРИАЛИ ЗА ПОЧИСТВАНЕТО НА УЛИЧНИТЕ ПЛАТНА, ПЛОЩАДИТЕ, АЛЕИТЕ, ПАРКОВЕТЕ И ДРУГИТЕ ТЕРИТОРИИ ОТ НАСЕЛЕНИТЕ МЕСТА, ПРЕДНАЗНАЧЕНИ ЗА ОБЩЕСТВЕНО ПОЛЗВАНЕ	450 000	448 074
6	ЗА ПОЧИСТВАНЕ И ПОДДЪРЖАНЕ НА ДЪЖДОПРИЕМНИТЕ ШАХТИ	1 050 000	1 040 283
7	GPS УСТОЙСТВА ЗА КОНТРОЛ НА ТЕХНИКАТА ЗА ЗИМНО ПОЧИСТВАНЕ И ПОДДЪРЖАНЕ НА ПЪТНАТА МРЕЖА НА ТЕРИТОРИЯТА НА ОБЩИНА ПЛОВДИВ	3 600	3 474
	ДЕЙНОСТ 623 "ЧИСТОТА"	267 667	243 576
	ОТ ДРУГИ МЕСТНИ ПРИХОДИ		
1	ОП "ЧИСТОТА" - РАЗХОДИ ОТ ЕДНОКРАТНИ УСЛУГИ НА ГРАЖДАНИ И ФИРМИ	165 000	164 643
2	ЗАПЛАТИ, ОСИГУРИТЕЛНИ ВНОСКИ И ИЗДРЪЖКА НА 7 ЩАТНИ БРОЙКИ В РАЙОННИТЕ АДМИНИСТРАЦИИ	102 067	78 356
3	GPS УСТОЙСТВА ЗА КОНТРОЛ НА ТЕХНИКАТА ЗА ЗИМНО ПОЧИСТВАНЕ И ПОДДЪРЖАНЕ НА ПЪТНАТА МРЕЖА НА ТЕРИТОРИЯТА НА ОБЩИНА ПЛОВДИВ ОТ ДРУГИ МЕСТНИ ПРИХОДИ	600	577
	ДЕЙНОСТ 623 "ЧИСТОТА"	139 667	139 390
	ОТ ЦЕЛЕВИ СРЕДСТВА		
1	НАГРАДЕН ФОНД В РАЗМЕР НА 25 000 ЛВ. В КОНКУРСА "НАЙ-ЗЕЛЕНА ОБЩИНА" ЗА ПРОЕКТ ЗА ПОВИШАВАНЕ ЕФЕКТИВНОСТТА НА СИСТЕМАТА ЗА РАЗДЕЛНО СЪБИРАНЕ НА ОТПАДЪЦИ ОТ ОПАКОВКИ	25 000	24 723
2	ВЪЗСТАНОВЕНИ ОТЧИСЛЕНИЯ ОТ РИОСВ ПО ЧЛ.64 ОТ ЗУО ЗА ЗАКУПУВАНЕ НА КОНТЕЙНЕРИ ЗА РАЗДЕЛНО СЪБИРАНЕ НА БООТПАДЪЦИ, КОМПОСТЕРИ ЗА ДОМАШНО КОМПОСТИРАНЕ, КОНТЕЙНЕРИ И ВЕЗНА ЗА ОБОРУДВАНЕ НА ПЛОЩАДКА ЗА ПРЕДАВАНЕ НА РАЗДЕЛНО СЪБРАНИ ОТПАДЪЦИ ОТ ДОМАКИНСТВОТА	114 667	114 667
	ДЕЙНОСТ 627 "УПРАВЛЕНИЕ НА ДЕЙНОСТИТЕ ПО ОТПАДЪЦИТЕ"	3 586 312	3 499 563
	ОТ ТБО		
1	ЕКСПЛОАТАЦИЯ НА ОБЕКТ "РЕГИОНАЛНО ДЕПО ЗА НЕОПАСНИ ОТПАДЪЦИ" - С. ЦАЛАПИЦА	598 081	589 643
2	ИНВЕСТИТОРСКИ КОНТРОЛ НА ОБЕКТ "РЕГИОНАЛНО ДЕПО ЗА НЕОПАСНИ ОТПАДЪЦИ" - С. ЦАЛАПИЦА	16 507	16 274
3	ПРОЕКТИРАНЕ НА ЦЕНТЪР ЗА УПРАВЛЕНИЕ НА ОТПАДЪЦИ, В Т.Ч. ПЛОЩАДКА ЗА КОМПОСТИРАНЕ НА РАСТИТЕЛНИ ОТПАДЪЦИ, ПЛОЩАДКА ЗА ПРИЕМАНЕ НА РАЗДЕЛНО СЪБРАНИ ОТПАДЪЦИ ОТ ДОМАКИНСТВОТА И ПОВТОРНА УПОТРЕБА	153 000	153 000
4	ОП "ОБЩИНСКА ОХРАНА" - ОХРАНА НА ОБЕКТ "РЕГИОНАЛНО ДЕПО ЗА НЕОПАСНИ ОТПАДЪЦИ" - С. ЦАЛАПИЦА	120 090	96 067

№ ПО РЕД	НАИМЕНОВАНИЕ НА ПРИХОДИТЕ И РАЗХОДИТЕ	УТОЧНЕН ПЛАН 31.12.2016 Г.	ОТЧЕТ КЪМ 31.12.2016 Г.
1	2	3	4
5	МОНИТОРИНГ И ИЗПЪЛНЕНИЕ НА УСЛОВИЯТА НА КОМПЛЕКСНО РАЗРЕШИТЕЛНО ЗА ОБЕКТ "РЕГИОНАЛНО ДЕПО ЗА НЕОПАСНИ ОТПАДЪЦИ" - С. ЦАЛАПИЦА	96 000	
6	УСЛУГА ПО ПРЕРЕБОТКА НА ОТПАДЪЦИ НА ОБЕКТ "ДЕПО ЗА НЕОПАСНИ ОТПАДЪЦИ И ИНСТАЛАЦИЯ ЗА БИОЛОГИЧНО РАЗГРАЖДАНЕ ПО ЗАКРИТ СПОСОБ" - С. ШИШМАНЦИ	2 578 058	2 578 058
7	КОНТРОЛ ПО ОБЕЗВРЕЖДАНЕ НА БИТОВИТЕ ОТПАДЪЦИ ОТ ОБЩИНА ПЛОВДИВ /ЗАПЛАТИ, ДРУГИ ВЪЗНАГРАЖДЕНИЯ И ОСИГУРИТЕЛНИ ПЛАЩАНИЯ НА КАНТАРДЖИИ/	24 576	20 881
	ДЕЙНОСТ 627 "УПРАВЛЕНИЕ НА ДЕЙНОСТИТЕ ПО ОТПАДЪЦИТЕ"	364 733	300 261
	ОТ ДРУГИ МЕСТНИ ПРИХОДИ		
1	ПРИЕМАНЕ, ДЕПОНИРАНЕ И ПРЕРЕБОТКА НА БИТОВИ ОТПАДЪЦИ ОТ ДРУГИ ОБЩИНИ И ФИРМИ	351 478	287 006
2	ДОФИНАНСИРАНЕ НА ПРОЕКТ "ДЕПО ЗА НЕОПАСНИ ОТПАДЪЦИ - КЛЕТКА 2 - II - ЕТАП", В РАМКИТЕ НА "ДЕПО ЗА НЕОПАСНИ ОТПАДЪЦИ И ИНСТАЛАЦИЯ ЗА БИОЛОГИЧНО РАЗГРАЖДАНЕ ПО ЗАКРИТ СПОСОБ" В С. ШИШМАНЦИ, ОБЩИНА РАКОВСКИ ОТ ДРУГИ МЕСТНИ ПРИХОДИ	1 000	1 000
3	ПРОЕКТИРАНЕ НА ЦЕНТЪР ЗА УПРАВЛЕНИЕ НА ОТПАДЪЦИ, В Т.Ч. ПЛОЩАДКА ЗА КОМПСТИРАНЕ НА РАСТИТЕЛНИ ОТПАДЪЦИ, ПЛОЩАДКА ЗА ПРИЕМАНЕ НА РАЗДЕЛНО СЪБРАНИ ОТПАДЪЦИ ОТ ДОМАКИНСТВОТА И ПОВТОРНА УПОТРЕБА	7 215	7 215
4	РЕГИОНАЛНА ИНСТАЛАЦИЯ ЗА ИЗГАРЯНЕ НА БОЛНИЧНИ ОТПАДЪЦИ	5 040	5 040
	ДЕЙНОСТ 627 "УПРАВЛЕНИЕ НА ДЕЙНОСТИТЕ ПО ОТПАДЪЦИТЕ"	5 637 731	5 637 731
	ОТ ЦЕЛЕВИ СРЕДСТВА		
1	ВЪЗСТАНОВЕНИ ОТЧИСЛЕНИЯ ОТ РИОСВ ПО ЧЛ.64 ОТ ЗУО ЗА ДОФИНАНСИРАНЕ НА ПРОЕКТ "ДЕПО ЗА НЕОПАСНИ ОТПАДЪЦИ - КЛЕТКА 2 - II - ЕТАП", В РАМКИТЕ НА "ДЕПО ЗА НЕОПАСНИ ОТПАДЪЦИ И ИНСТАЛАЦИЯ ЗА БИОЛОГИЧНО РАЗГРАЖДАНЕ ПО ЗАКРИТ СПОСОБ" В С. ШИШМАНЦИ, ОБЩИНА РАКОВСКИ	2 870 636	2 870 636
2	ДОГОВОР ЗА БЕЗЛИХВЕН ЗАЕМ №10984 ОТ 08.06.2016Г. С ПУДООС ЗА ДОФИНАНСИРАНЕ НА ПРОЕКТ "ДЕПО ЗА НЕОПАСНИ ОТПАДЪЦИ - КЛЕТКА 2 - II - ЕТАП", В РАМКИТЕ НА "ДЕПО ЗА НЕОПАСНИ ОТПАДЪЦИ И ИНСТАЛАЦИЯ ЗА БИОЛОГИЧНО РАЗГРАЖДАНЕ ПО ЗАКРИТ СПОСОБ" В С. ШИШМАНЦИ, ОБЩИНА РАКОВСКИ	1 999 980	1 999 980
3	ЦЕЛЕВИ СРЕДСТВА ОТ ПУДООС ПО ДОГОВОР №10595 ОТ 24.07.2015Г. ЗА ДОФИНАНСИРАНЕ НА ПРОЕКТ "ДЕПО ЗА НЕОПАСНИ ОТПАДЪЦИ - КЛЕТКА 2 - II - ЕТАП", В РАМКИТЕ НА "ДЕПО ЗА НЕОПАСНИ ОТПАДЪЦИ И ИНСТАЛАЦИЯ ЗА БИОЛОГИЧНО РАЗГРАЖДАНЕ ПО ЗАКРИТ СПОСОБ" В С. ШИШМАНЦИ, ОБЩИНА РАКОВСКИ	767 115	767 115

Директор Дирекция "Счетоводство".....

/ Елена Димитрова /

Директор Дирекция "Финансова политика".....

/ Наталия Делчева /

Изготвил:

Гл. експерт:

/ Красимира Енева /

Приложение № 7

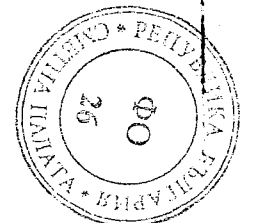
КОД НА ОБЩИНАТА: 6609
 НАИМЕНОВАНИЕ НА ОБЩИНАТА: Община Пловдив

РАЗШИФРОВКА НА §§ 31-00 - Трансфери между бюджета на бюджетната организация и ЦБ (нето)

за отчетния период от 01.1.2016 г. до 31.12. 2016 година

УТОЧНЕН ПЛАН ОТЧЕТ

§§ 31-11 - обща субсидия за делегираните от държавата дейности	106 783 607	106 783 607
§§ 31-12 - обща изравнителна субсидия и други трансфери за местни дейности	4 824 500	4 824 500
В това число за:		
- зимно поддържане и снегопочистване на общински пътища	75 400	75 400
§§ 31-13 - получени от общини целеви субсидии от ЦБ за капиталови разходи	4176900	4176900
В това число за:		
- по ЗДБРБ за 2016 г.	1 676 900	1 676 900
- по ПМС за одобряване на допълнителни трансфери	2500000	2500000
	0	0
§§ 31-18 - получени от общини целеви трансфери от ЦБ		
В това число за:		
- предотвратяване, овладяване и преодоляване на последици от бедствия		
- по ПМС за одобряване на допълнителни трансфери		
В това число за капиталови разходи		
§§ 31-28 - получени от общини целеви трансфери от ЦБ	5649380	4653593
В това число за:		
1. Субсидии за вътрешноградски и междуселищни пътнически превози	2100175	1947082
2. Компенсации за безплатен превоз на ученици до 16 години		
3. Компенсации за безплатни или по намалени цени пътувания	3549205	2706511
		-1521560
§§ 31-20 - възстановени трансфери за ЦБ (-)		
В това число от трансфер за зимно поддържане и снегопочистване на общински пътища по ЗДБРБ 2015 г.		
	121434387	118917040



Всичко разходи по дейности 283-Превантивна дейност за намаляване на вредните последствия от бедствия и аварии и 284-Ликвидиране на последици от стихийни бедствия и производствени аварии

II.

ФУНКЦИЯ ОТБРАНА И СИГУРНОСТ ГРУПА Б. ЗАЩИТА НА НАСЕЛЕНИЕТО, УПРАВЛЕНИЕ И ДЕЙНОСТИ ПРИ СТИХИЙНИ БЕДСТВИЯ И АВАРИИ	от общо за общината		Средства за сметка на целевия трансфер от ЦБ	Средства за сметка на собствени приходи	Средства за сметка на преходен остатък от целеви трансфер за 2015 г.	Средства за сметка на други източници
	§§	ОТЧЕТ ЗА 2016 г.				
283 ПРЕВАНТИВНА ДЕЙНОСТ ЗА НАМАЛЯВАНЕ НА ВРЕДНИТЕ ПОСЛЕДСТВИЯ ОТ БЕДСТВИЯ И АВАРИИ		550276		75152	471107	4017
ВСИЧКО ЗА ДЕЙНОСТ 283		550 276		75 152	471 107	4 017
284 ЛИКВИДИРАНЕ НА ПОСЛЕДИЦИ ОТ СТИХИЙНИ БЕДСТВИЯ И ПРОИЗВОДСТВЕНИ АВАРИИ						
ВСИЧКО ЗА ДЕЙНОСТ 284		0				
ОБЩО ЗА ДВЕТЕ ДЕЙНОСТИ		550 276		75 152	471 107	4 017
Неусвоени суми (Разлика м/у отчета по г. 1 и усвоените средства - общо за двете дейности)						

ЗАБЕЛЕЖКА: Сборните суми по отчет от дейности 283 и 284 следва да съответстват на тези от БО - 3

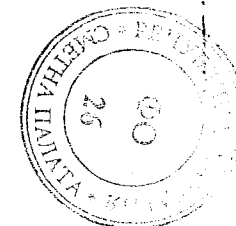

Всичко разходи по дейност 832-Служби и дейности по поддържане, ремонт и изграждане на пътищата

VIII.

ФУНКЦИЯ ИКОНОМИЧЕСКИ ДЕЙНОСТИ И УСЛУГИ ГРУПА В. ТРАНСПОРТ И СЪОБЩЕНИЯ	§§	ОТЧЕТ ЗА 2016 г.	В това число:				
			за сметка на целеви субсидии от ЦБ §§ 31-13 по ЗДБРБ за 2016 г.	за сметка на трансфер за зимно поддържане §§31-12 по ЗДБРБ за 2016 г.	за сметка на собствени приходи	за сметка на преходен остатък от целеви трансфер за 2015 г. за зимно поддържане и снегопочистване	за сметка на други източници
Всичко разходи за дейност 832-Служби и дейности по поддържане, ремонт и изграждане на пътищата		43381				13800	29581
В това число:							
за основен ремонт и изграждане на общински пътища		0					
текущ ремонт и поддържане на общински пътища		0					
зимно поддържане и снегопочистване на общински пътища		13 800				13800	
Неусвоени суми от трансфер за зимно поддържане 2016 г. (Разлика м/у отчета на трансфера от 2016 г. и отчетения разход, разплатен от трансфера за зимно поддържане за 2016 г.)			75 400				

Изготвил:.....
/Василка Дъбелска тел. 032656750/

Главен счетоводител:.....
/Елена Димитрова тел. 032656750/



НАИМЕНОВАНИЕ НА ПРЕ:
Община ПловдивКОД ПО ЕБК:
6609За период:
от до

1.1.2016	31.12.2016
----------	------------

Приложение № 8



I. РАЗШИФРОВКА НА ТРАНСФЕРИ

Код по ЕБК	Наименование на ведомството, получило или предоставило трансфера	Трансфери между бюджети (нето) § 61-00			Трансфери между бюджети и сметки за средствата от Европейския съюз (нето)		Трансфери между сметки за средствата от Европейския съюз (нето)		Трансфери от/за държавни предприятия и други лица, включени в КФП	
		Получени трансфери	Предоставени трансфери	Трансфери от МГСП по програми за осигуряване на заетост	Получени трансфери	Предоставени трансфери	Получени трансфери	Предоставени трансфери	Получени трансфери	Предоставени трансфери
ОБЩО по подпараграфа:		3 646 206	-2 316 142	89 675	1 137 884	-1 099 485	8 116 941	0	828 887	0
0300	Министерски съвет	928 664								
1300	Министерство на вътрешните работи		-1 363 683							
1500	Министерство на труда и социалната политика	-11 223	-113 277	89 675			820 119			
1600	Министерство на здравеопазването	1 300								
1700	Министерство на образованието и науката	19 221					664 573			
1780	Държавни висши училища	0	0	0	0	0	8 175	0	0	0
1702	Пловдивски университет "Паисий Хилендарски" - Пловдив						8 175			
1800	Министерство на културата	38 441	-196 062							
1950	ПУДОС								828 887	
2100	Министерство на регионалното развитие и благоустройство	1 327 509								
2220	Държавен фонд "Земеделие" - Разплащателна агенция						9 147			
8200	Централна избирателна комисия	688								
8400	Държавен фонд "Земеделие"	1 830								
9817	Национален фонд					-133 242	6 612 927			
	Общини общо	1 339 776	-643 120	0	1 137 884	-966 243	2 000	0	0	0
6602	Брезово	25 963								
6604	Карлово									
6605	Кричим	114 449	-133 200							
6607	Марица	457 713	-256 320				2 000			
6608	Перущица	72 767								
6609	Пловдив				1 137 884	-966 243				
6611	Раковски	95 778	-69 600							
6612	Родопи	432 315	-40 000							
6614	Стамболийски		-138 000							
6615	Съединение	140 791	-6 000							

Забележка: Може да се променя съдържанието само на оцветените клетки. Към таблицата не могат да се добавят редове.

Не се позволява въмъкването на междинни суми в оцветените клетки. Напомняме, че получени и предоставени трансфери се обозначават със съответните знаци.

ИЗГОТВИЛ:
Елена Николова
/ име, фамилия /

Служебен телефон:
032/656706ГЛ. СЧЕТОВОДИТЕЛ:
Елена ДимитроваРЪКОВОДИТЕЛ:
Наталья Делчева

314

(в лв)

Код по ЕБК	Трансфери от/за сметки за чужди средства		Временни безлихвени заеми					ДРУГИ	ЗАБЕЛЕЖКА
	Получени трансфери	Предоставени трансфери	Получени/предоставени временни безлихвени заеми от/за ЦБ (нето)	Временни безлихвени заеми между бюджети (нето)	Временни безлихвени заеми между бюджети и сметки за средствата от ЕС (нето)	Временни безлихвени заеми между сметки за средствата от ЕС (нето)	Временни безлихвени заеми от/за държавни предприятия и други сметки, включени в КФП (нето)		
	0	0	0	639 375	0	0	1 999 980	0	
0300									
1300									
1500						437 217			
1600									
1700						-2 300			
1780	0	0	0	0	0	0	0	0	
1702									
1800									
1950							1 999 980		
2100									
2220									
8200									
8400									
9817						-3 774 072			
	0	0	0	639 375	3 339 155	0	0	0	
6602									
6604				639 375					
6605									
6607									
6608									
6609					3 339 155				
6611									
6612									
6614									
6615									



315

-1-
С П Р А В К А

Приложение № 10

ЗА ПОЕТИТЕ АНГАЖИМЕНТИ ПО ОБЩИНСКИЯ БЮДЖЕТ И СМЕТКИ ЗА СРЕДСТВАТА ОТ ЕС

НА ОБЩИНА

ПЛОВДИВ

Код по ЕБК

6 6 0 9

КЪМ

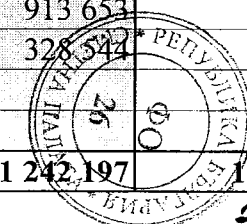
31 ДЕКЕМВРИ

2016 г.

(в левове)

ПОКАЗАТЕЛИ ЗА ПОЕТИ АНГАЖИМЕНТИ	ОБЩИНСКИ БЮДЖЕТ		С/КИ за СРЕДСТВА от ЕС		ВСИЧКО ПОЕТИ АН- ГАЖИМЕНТИ
	ОБЩО ПОЕТИ АНГАЖИ- МЕНТИ	в т. ч. за МЕСТНИ ДЕЙНОСТИ	ОБЩО ПОЕТИ АНГАЖИ- МЕНТИ	в т. ч. за СЕС - КСФ и РА (сметки 7443)	
	(1)	(1a)	(2)	(2a)	
					(3) = (1) + (2)
I. Налични ангажменти на 01 ЯНУАРИ					
1.1. за текущи разходи	56 298 895	53 048 073	338 282	56 473	56 637 177
1.2. за капиталови разходи (без капиталови трансфери)	43 354 557	42 478 272			43 354 557
1.3. за помощи и трансфери за домакинства	450 304	450 304			450 304
1.4. за субсидии и капиталови трансфери					0
I. ОБЩО налични ангажменти на 01 ЯНУАРИ	100 103 756	95 976 649	338 282	56 473	100 442 038
II. ВЪЗНИКНАЛИ за периода ангажменти					
2.1. за текущи разходи	60 829 193	47 469 430	3 019 313	2 392 320	63 848 506
2.2. за капиталови разходи (без капиталови трансфери)	49 864 317	49 073 488	1 370 211	323 916	51 234 528
2.3. за помощи и трансфери за домакинства	558 417	374 508			558 417
2.4. за субсидии и капиталови трансфери	18 356 748	17 783 268			18 356 748
II. ОБЩО ВЪЗНИКНАЛИ за периода ангажменти	129 608 675	114 700 694	4 389 524	2 716 236	133 998 199
III. РЕАЛИЗИРАНИ за периода ангажменти					
3.1. за текущи разходи	70 810 582	56 493 368	1 559 978	913 653	72 370 560
3.2. за капиталови разходи (без капиталови трансфери)	36 083 736	34 833 848	1 146 826	328 544	37 230 562
3.3. за помощи и трансфери за домакинства	1 021 608	837 699			1 021 608
3.4. за субсидии и капиталови трансфери	3 943 847	3 370 367			3 943 847
III. ОБЩО РЕАЛИЗИРАНИ за периода ангажменти	111 859 773	95 535 282	2 706 804	1 242 197	114 566 577

[Signature]



317

община ПЛОВДИВ ПОКАЗАТЕЛИ ЗА ПОЕТИ АНГАЖИМЕНТИ код по ЕБК 6609	ОБЩИНСКИ БЮДЖЕТ		С/КИ за СРЕДСТВА от ЕС		ВСИЧКО ПОЕТИ АНГАЖИМЕНТИ
	ОБЩО ПОЕТИ АНГАЖИМЕНТИ	в т. ч. за МЕСТНИ ДЕЙНОСТИ	ОБЩО ПОЕТИ АНГАЖИМЕНТИ	в т. ч. за СЕС - КСФ и РА (сметки 7443)	
	(1)	(1a)	(2)	(2a)	

IV. ПРЕХВЪРЛЯНЕ/ТРАНСФЕР на ангажименти					
4.1. за текущи разходи	(38 420)	(38 420)	38 420	21 119	0
4.2. за капиталови разходи (без капиталови трансфери)	(4 628)	(4 628)	4 628	4 628	0
4.3. за помощи и трансфери за домакинства					0
4.4. за субсидии и капиталови трансфери					0
IV. ОБЩО ПРЕХВЪРЛЯНЕ/ТРАНСФЕР на ангажименти	(43 048)	(43 048)	43 048	25 747	0


V. ДРУГИ ПРОМЕНИ (корекции и анулиране)					
4.1. за текущи разходи	(2 234 747)	(3 072 144)	(516 321)	(590 449)	(2 751 068)
4.2. за капиталови разходи (без капиталови трансфери)	(393 208)	7 984	(77 464)		(470 672)
4.3. за помощи и трансфери за домакинства	108 702	108 702			108 702
4.4. за субсидии и капиталови трансфери					0
V. ОБЩО ДРУГИ ПРОМЕНИ (корекции и анулиране)	(2 519 253)	(2 955 458)	(593 785)	(590 449)	(3 113 038)


VI. Ангажименти в края на периода (I + II - III + IV + V)	115 290 357	112 143 555	1 470 265	965 810	116 760 622
5.1. за текущи разходи	44 044 339	40 913 571	1 319 716	965 810	45 364 055
5.2. за капиталови разходи (без капиталови трансфери)	56 737 302	56 721 268	150 549	0	56 887 851
5.3. за помощи и трансфери за домакинства	95 815	95 815	0	0	95 815
5.4. за субсидии и капиталови трансфери	14 412 901	14 412 901	0	0	14 412 901


БЮДЖЕТ - изпълнение на показателя МАКСИМАЛЕН РАЗМЕР НА АНГАЖИМЕНТИТЕ (в левове)	ПЛАН	ОТЧЕТ
	130 000 000	115 290 357

Декларираме, че посочената информация е вярна и точна.

Дата: **22 02 2017**

Първи подпис и печат: 

Втори подпис: 



318

С П Р А В К А
ЗА НОВИТЕ ЗАДЪЛЖЕНИЯ ЗА РАЗХОДИ ПО ОБЩИНСКИЯ БЮДЖЕТ И СМЕТКИТЕ ЗА СРЕДСТВАТА ОТ ЕС

НА ОБЩИНА

ПЛОВДИВ

Код по ЕБК

6609

(наименование на ОБЩИНАТА)

КЪМ

31 ДЕКЕМВРИ

2016 г.

(в левове)

ПОКАЗАТЕЛИ ЗА НОВИ ЗАДЪЛЖЕНИЯ ЗА РАЗХОДИ	ОБЩИНСКИ БЮДЖЕТ		С/КИ за СРЕДСТВА от ЕС		ВСИЧКО НОВИ ЗАДЪЛЖЕНИЯ ЗА РАЗХОДИ (3) = (1) + (2)
	ОБЩО НОВИ ЗАДЪЛЖЕНИЯ ЗА РАЗХОДИ (1)	в т. ч. за МЕСТНИ ДЕЙНОСТИ (1а)	ОБЩО НОВИ ЗАДЪЛЖЕНИЯ ЗА РАЗХОДИ (2)	в т. ч. за СЕС - КСФ и РА (сметки 7443) (2а)	
1. нови задължения за текущи разходи	71 212 867	56 932 850	1 423 340	776 220	72 636 207
2. за капиталови разходи (без капиталови трансфери)	33 554 793	32 292 755	1 146 826	328 544	34 701 619
3. за помощи и трансфери за домакинства	1 021 608	837 699			1 021 608
4. за субсидии и капиталови трансфери	3 943 847	3 370 367			3 943 847
ВСИЧКО нови задължения за разходи за периода	109 733 115	93 433 671	2 570 166	1 104 764	112 303 281

БЮДЖЕТ - изпълнение на показателя **МАКСИМАЛЕН РАЗМЕР НА НОВИТЕ ЗАДЪЛЖЕНИЯ ЗА РАЗХОДИ** (в левове)

ПЛАН	ОТЧЕТ
140 000 000	109 733 115

Декларираме, че посочената информация е вярна и точна.


Дата: **22 02 2017**

Първи подпис и печат:

[Handwritten signature]

Втори подпис :

[Handwritten signature]



Кириловски В. 12

**ОБЯСНИТЕЛНА ЗАПИСКА
ЗА ПРОСРОЧЕНИТЕ ВЗЕМАНИЯ И ЗАДЪЛЖЕНИЯ
КЪМ 31.12.2016 Г.**



Просрочените вземания на Община Пловдив към 31.12.2016г. са в размер на 16 976 533 лв., в т.ч. за:

А. Отчетна група „БЮДЖЕТ” – 16 976 533 лв., от които

I. Делегирани от държавата дейности – 27 899 лв.

- Район „Северен” – 3072 лв.;
- КСУДС - 105 лв.;
- ОУ „К.Честеменски” – 509 лв.;
- СУ „Св. П. Евтимий” – 3 068 лв.;
- ЕГ „Пловдив” – 8 258 лв.;
- ЕГ „Иван Вазов” – 5 796 лв.;
- СУ „К.Величков” – 726 лв.;
- СУ „Д.Матевски” – 285 лв.;
- СУ „Симон Боливар” – 1 163 лв.;
- СУ „Св.св.Кирил и Методий” – 2 558 лв.;
- СУ „Ч.Храбър” – 2 257 лв.;
- ОУ „ Душо Хаджидеков” – 102 лв.

II. Местни дейности – 16 948 634 лв.

- Р-н „Централен” – 785 653 лв.;
- Р-н „Източен” – 435 421 лв.;
- Р-н „Северен” – 368 001 лв.;
- Р-н „Южен” – 326 809 лв.;
- Р-н „Тракия” – 380 111 лв.;
- Р-н Западен – 134 612 лв.;
- Регионален исторически музей – 1 200 лв.;
- ОП „Жилфонд” – 3 511 501 лв.;
- ОП „Старинен Пловдив” – 9 011 лв.;
- Д-я „Култура, образование и развитие” – 129 951 лв.;
- Домашен социален патронаж – 810 лв.;
- ОП „Чистота” – 3 937 лв.;
- ОП „Дезинфекционна станция” – 12 358 лв.;
- НБ „Иван Вазов” – 2 640 лв.;
- ОП „Траурна дейност” – 69 лв.;
- ОП „Общински пазари” - 1 953 лв.;
- ОП „ Организация и контрол на транспорта” – 8 993 лв.;
- Община – 10 835 604 лв., от които от приватизация – 1 250 547 лева .

От просрочените вземания 6 132 244 лв. са от наеми; от предоставени заеми на търговски дружества със 100% общински капитал по Решение на Общинския съвет – 866 046 лв.; вземания от клиенти – 410 811 лв.; публични

общински вземания – 7 277 385 лв. и други просрочени вземания (електро и топлоенергия, вода, такси, дивиденди) – 1 039 500 лв.

Просрочените вземания в по-голямата си част са текущи и събираеми. Трудносъбираеми са малка част от тях.

Основният дял от несъбраните наеми в размер на 3 003 126 л^{во}е от наематели на общински жилища и представляват 49 % от просрочените вземания от наеми. Спазвайки законовите разпоредби са предоставени общински жилища на социално слаби семейства, семейства от ромски произход, безработни, инвалиди и пенсионери. Дължимите от тях неплатени наеми представляват 86% от общия размер на просрочените вземания на ОП“ Жилфонд “. Предприети са мерки за събирането на дължимите наеми - изпратени са покани за доброволно плащане от наемателите, сключени са допълнителни споразумения за разсрочено плащане, образувани са изпълнителни дела, издадени са изпълнителни листове.

Б.Отчетна група „СЕС” – 0 лв.

В.Отчетна група „ДРУГИ СМЕТКИ И ДЕЙНОСТИ” – 0 лв.

Просрочените задължения на Община Пловдив към 31.12.2016г. са общо в размер на 429 684 лв. в т.ч. за:

А. Отчетна група „БЮДЖЕТ” – 403 948 лв., от които

I. Делегирани от държавата дейности – 0 лв.

II. Местни дейности – 403 948 лв.

- Община Пловдив – 403 948 лв.

Б.Отчетна група „СЕС” – 0 лв.

В.Отчетна група „ДРУГИ СМЕТКИ И ДЕЙНОСТИ” – 25 736 лв., от които

- Община Пловдив – 25 736 лв.

Директор Д-я “ Фин. политика“

Директор Д-я “ Счетоводство “:

/ Е. Димитрова /

Изготвил – гл. специалист МК и ОИ:

/ Н. Сотирова /

СПРАВКА ЗА ПРОСРОЧЕНИ ВЗЕМАНИЯ НА ОБЩИНА ПЛОВДИВ (в лева)

Разпоредител	Към 31.12.2015 г.	Прогноза за събиране през 2016 година	Събрани стари вземания към 31.12.2016
Р-н Централен	782 646	104 119	112 004
Р-н Източен	392 572	199 206	118 799
Р-н Западен	79 126	38 651	34 946
Р-н Северен	334 749	157 184	79 920
Р-н Южен	356 140	127 804	117 987
Р-н Тракия	312 468	53 375	53 375
ОП "Паркиране и репатриране"	112 612	0	
ОП "Траурна дейност"	3 074	0	0
ОП "Жилфонд"	3 522 759	1 457 720	1 311 537
ОП "Чистота"	3 936	24	0
ОП "Общински пазари"	1 953	1 953	0
ОП ОКТ	6 909	6 909	6 909
ОП "Дезинфекционна станция"	11 898	11 898	936
Домашен социален патронаж	762	0	
Комплекс за социални услуги за деца и семейства	105	0	
Регионален Исторически музей	1 200	0	
Д-я "Култура, образование и развитие"	129 951	0	
СОУ "Симон Боливар"	1 078	0	
ОИ "Старинен Пловдив"	22 913	7 445	0
СОУ "Черноризец Храбър"	2 257	0	
ЕГ "Пловдив"	8 258	0	
СОУ "П. Евтимий"	3 068	0	
СОУ "Константин Величков"	726	0	
СОУ "Д. Матевски"	285	0	
Градска художествена галерия	18	18	18
СОУ "Св. Св. Кирил и Методий"	2 558	0	
ОУ "К.Честименски"	509	0	
ЕГ "Иван Вазов"	5 796	0	
Общинска администрация - глоби, наказ. постановления и лихви	4 548 727	298 260	84 531
Общинска администрация - наеми и такси РИЕ	579 335	300 000	317 499
Общинска администрация - заеми	690 006	0	
Общинска администрация - консумативи	151 580	86 728	113 035
Общинска администрация - клиенти (в т.ч. и ТБО други общини)	812 939	84 160	33 667
Общинска администрация - други	10 590	0	
Общинска администрация - наеми общинско имущество	916 033	42 000	184 837
Общинска администрация - такси тротоарно право	201 539	26 500	14 268
Общинска администрация - концесионни възнаграждения	194 391	194 391	0
Общинска администрация - след приватизационен контрол	1 366 875	74 208	74 208
ОБЩО	15 572 342	3 272 553	2 658 476,46