

Приложение №17

ОБЩИНА ПЛОВДИВ

(бюджетна организация, предприятие по чл. 165, ал. 1 от ЗПФ, поделение)
ПЛОВДИВ, ПЛ. "СТЕФАН СТАМБОЛОВ" 1

ЕИК/БУЛСТАТ

000 471 504

КОД ПО ЕБК

6609

телефон:

Web-адрес

e-mail

БАЛАНС на


ОБЩИНА ПЛОВДИВ

към

31 декември 2017 г.

/сборен/

Актив (в левове)



Раздели, групи, статии	Шифър	I. ОТЧЕТНА ГРУПА "БЮДЖЕТ"		II. ОТЧЕТНА ГРУПА "СМЕТКИ ЗА СРЕДСТВА ОТ ЕВРОПЕЙСКИЯ СЪЮЗ"		III. ОТЧЕТНА ГРУПА "ДРУГИ СМЕТКИ И ДЕЙНОСТИ"		IV. ВОСНОВНИ	
		Текуща година (в лева)	Предходна година 31 декември (в лева)	Текуща година (в лева)	Предходна година 31 декември (в лева)	Текуща година (в лева)	Предходна година 31 декември (в лева)	Текуща година (в лева)	Предходна година 31 декември (в лева)
а	б	1	2	3	4	5	6	7	8
A. НЕФИНАНСОВИ АКТИВИ									
I. Дълготрайни материални активи									
1. Сгради	0011	714 998 083.81	717 169 251.48					714 998 083.81	717 169 251.48
2. Компютри, транспортни средства, оборудване	0012	109 263 118.82	128 345 679.07					109 263 118.82	128 345 679.07
3. Стопански инвентар и други ДМА	0013	4 846 556.44	6 288 554.36					4 846 556.44	6 288 554.36
4. ДМА в процес на придобиване	0014	15 836 369.68	17 161 149.49					15 836 369.68	17 161 149.49
5. Инфраструктурни обекти	0015				159 029.18	9 787 240.42	37 412.38	25 623 610.10	17 357 591.05
6. Активи с историческа и худ. стойност и книги	0016					349 776 796.99	382 917 059.07	349 776 796.99	382 917 059.07
7. Земи, гори и трайни насаждения	0017	146 505 094.41	146 604 583.55			13 277 029.33	13 050 639.08	13 277 029.33	13 050 639.08
Общо за група I:	0010	991 449 223.16	1 015 569 217.95		159 029.18	278 632 864.02	270 302 311.72	425 137 958.43	416 906 895.27
II. Нематериални дълготрайни активи	0020	5 357 568.36	6 567 673.91			651 473 930.76	666 307 422.25	1 642 923 153.92	1 682 035 669.38
III. Краткотрайни материални активи								5 357 568.36	6 567 673.91
1. Материали, продукция, стоки, незавършено произв.	0031	3 264 968.75	3 376 992.62	93 975.56	10 866.63			3 358 944.31	3 387 859.25
2. Други краткотрайни материални активи	0032								
Общо за група III:	0030	3 264 968.75	3 376 992.62	93 975.56	10 866.63			3 358 944.31	3 387 859.25
Общо за раздел "A":	0100	1 000 071 760.27	1 025 513 884.48	93 975.56	169 895.81	651 473 930.76	666 307 422.25	1 651 639 666.59	1 691 991 202.54
B. ФИНАНСОВИ АКТИВИ									
I. Дялове, акции и други ценни книжа									
1. Дялове и акции	0051	58 795 928.40	58 648 368.70					58 795 928.40	58 648 368.70
2. Държавни/общински ценни книжа	0052								
3. Облигации и други ценни книжа	0053								
Общо за група I:	0050	58 795 928.40	58 648 368.70					58 795 928.40	58 648 368.70
II. Вземания от заеми									
1. Дългосрочни вземания по заеми	0061	139 078.34	906 247.37					139 078.34	906 247.37
2. Краткосрочни вземания по заеми	0062		350 000.00						350 000.00
Общо за група II:	0060	139 078.34	1 256 247.37					139 078.34	1 256 247.37
III. Други вземания									
1. Публични вземания - данъци, вноски, такси, санкции	0071	4 586 904.94	3 125 249.91					4 586 904.94	3 125 249.91
2. Вземания от клиенти	0072	2 485 364.11	2 425 698.90					2 485 364.11	2 425 698.90
3. Предоставени аванси	0073	6 098 467.22	6 479 945.11	99 610.48	153 623.30			6 198 077.70	6 633 568.41
4. Подотчетни лица	0074	1 912.81	1 912.81					1 912.81	1 912.81
5. Вземания по заеми м/у бюджетни организации	0075	678 560.32	567 871.14						
6. Други вземания	0076	20 445 449.03	15 151 071.11	885 659.74	747 431.22			20 445 578.78	15 151 215.18
Общо за група III:	0070	34 296 658.43	27 751 748.98	985 270.22	901 054.52			33 717 838.34	27 337 645.21
IV. Парични средства									
1. Парични средства в брой	0081	6 571 165.65	6 571 165.65					6 571 165.65	6 571 165.65
2. Парични средства в банкови сметки	0082	43 580 118.31	32 693 034.81	10 354 250.56	561 094.99	5 774 089.90	5 313 289.22	59 708 458.77	38 567 419.02
Общо за група IV:	0080	50 151 283.96	39 264 200.46	10 354 250.56	561 094.99	5 774 089.90	5 313 289.22	66 279 624.42	45 138 584.67
Общо за раздел "B":	0200	143 382 949.13	126 920 565.51	11 339 520.78	1 462 149.51	11 339 520.78	11 339 520.78	158 932 469.50	132 380 845.95
Сума на актива	0300	1 143 454 709.40	1 152 434 449.99	11 433 496.34	1 632 045.32	11 433 496.34	11 433 496.34	1 810 572 136.09	1 824 372 048.49
B. ЗАБЪЛАНСОВИ АКТИВИ	0350	59 497 995.48	56 998 967.46	1 461 380.15	1 553 412.01	1 461 380.15	1 461 380.15	60 959 375.63	58 552 379.87



ОБЩИНА ПЛОВДИВ
(бюджетна организация, предприятие по чл. 165, ал. 1 от ЗПФ, подделение)
ПЛОВДИВ, ПЛ. "СТЕФАН СТАМБОЛОВ" 1

ЕИК/БУЛСТАТ **000 471 504**

КОД ПО ЕБК **6 6 0 9**

телефон: _____

Web-адрес _____

e-mail _____

БАЛАНС на

ОБЩИНА ПЛОВДИВ

КЪМ

31 декември 2017 г.

/сборен/



Пасив (в левове)

Раздели, групи, статии	Ш и ф ъ р	I. ОТЧЕТНА ГРУПА "БЮДЖЕТ"		ПОТЧЕТНА ГРУПА "СМЕТКИ ЗА СРЕДСТВА ОТ ЕВРОПЕЙСКИЯ СЪЮЗ"		III. ОТЧЕТНА ГРУПА "ДРУГИ СМЕТКИ И ДЕЙНОСТИ"		IV. ВСИЧКО	
		Текуща година (в лева)	Предходна година 31 декември (в лева)	Текуща година (в лева)	Предходна година 31 декември (в лева)	Текуща година (в лева)	Предходна година 31 декември (в лева)	Текуща година (в лева)	Предходна година 31 декември (в лева)
а	б	1	2	3	4	5	6	7	8
A. КАПИТАЛ В БЮДЖЕТНИТЕ ПРЕДПРИЯТИЯ									
1. Разполагам капитал	0401	772 215 690.06	772 944 660.98	1 582 323.42	4 506 690.89			773 798 013.48	777 451 351.87
2. Акумулирано изменение на нетните активи от м...	0402	320 696 550.90	227 802 297.53	(901 760.78)	21 237 528.88			999 946 353.32	868 514 211.71
3. Изменение на нетните активи за периода	0403	(17 668 689.15)	92 165 282.45	9 634 363.45	(25 063 657.13)	666 307 422.45	619 474 385.30	(20 646 810.29)	127 778 803.22
Общо за раздел "А":	0400	1 075 243 551.81	1 092 912 240.96	10 314 926.09	680 562.64	651 473 931.18	666 307 422.45	1 753 097 556.51	1 773 744 366.80
Б. ПАСИВИ И ПРИХОДИ ЗА БЪДЕЩИ ПЕРИОДИ									
I. Дългосрочни задължения									
1. Дългосрочни задължения по емисии на ценни кни...	0511	18 181 818.22	22 727 272.76					18 181 818.22	22 727 272.76
2. Дългосрочни задължения по получени заеми	0512	12 782 249.65	8 026 092.87					12 782 249.65	8 026 092.87
3. Други дългоср. з-ния - финансов лизинг и търг.	0513	746 935.78	664 319.30					746 935.78	664 319.30
Общо за група I:	0510	31 711 003.65	31 417 684.93					31 711 003.65	31 417 684.93
II. Краткосрочни задължения									
1. Краткоср. задължения по заеми и емисии на ценн...	0521								
2. Задължения към доставчици	0522	11 317 523.00	6 130 892.92	203 081.99	169 656.24			11 520 604.99	6 300 549.16
3. Получени аванси	0523	338 681.58	284 830.31					338 681.58	284 830.31
4. Задължения за пенсии, помощи, стипендии, субси...	0524			4 615.09	5 038.14			4 615.09	5 038.14
5. Задължения за данъци, мита и такси	0525	16 481 502.52	14 901 103.38	12 629.00	9 978.51			428 984.09	1 066 941.14
6. Задължения за вноски към ДОО, НЗОК, ДЗПО	0526	52 055.30	10 534.35	55 032.00	46 706.98			107 087.30	57 241.33
7. Задължения към персонала	0527	30 511.46	36 620.48	140 310.56	136 324.68			170 822.02	172 945.16
8. Задължения по заеми м/у бюдж. организации	0528	1 999 980.00	1 999 980.00	678 560.32	567 871.14			1 999 980.00	1 999 980.00
9. Други краткосрочни задължения	0529	1 052 523.60	884 450.30	1 642.30	1 768.30	5 774 089.48	5 313 289.02	5 942 725.39	5 452 220.47
Общо за група II:	0520	31 272 777.46	24 248 411.74	1 095 871.26	937 343.99	5 774 089.48	5 313 289.02	20 513 500.46	15 339 745.71
III. Провизии и отсрочени постъпления									
1. Провизии за задължения	0531	5 129 451.87	3 715 478.51	4 360.65	14 138.69			5 133 812.52	3 729 617.20
2. Отсрочени помощи, дарения и трансфери	0532	97 924.61	140 633.85	18 338.34				116 262.95	140 633.85
Общо за група III:	0530	5 227 376.48	3 856 112.36	22 698.99	14 138.69			5 250 075.47	3 870 251.05
Общо за раздел "Б":	0500	68 211 157.59	59 522 209.03	1 118 570.25	951 482.68	5 774 089.48	5 313 289.02	57 474 579.58	50 627 681.69
Сума на пасива	0600	1 143 454 709.40	1 152 434 449.99	11 433 496.34	1 632 045.32	657 248 020.66	671 620 711.47	1 810 522 136.09	1 824 372 048.49
В. ЗАБАЛАНСОВИ ПАСИВИ	0650	144 667 658.05	145 476 152.82	18 693 503.96	2 304 473.45			163 661 162.01	147 780 626.27

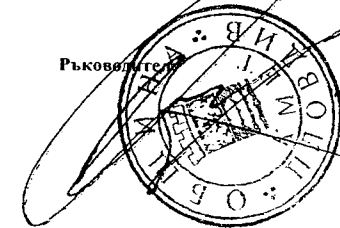
Дата: **11.04.2018 г.**

Главен счетоводител:

Елена Димитрова

Ръководител:

Иван Тотев



Пасив



Раздели, групи, статии	Шифър	I. ОТЧЕТНА ГРУПА "БЮДЖЕТ"		II. ОТЧЕТНА ГР. "СМЕТКИ ЗА СРЕД- СТВА ОТ ЕВРОПЕЙСКИЯ СЪЮЗ"		III. ОТЧЕТНА ГРУПА "ДРУГИ СМЕТКИ И ДЕЙНОСТИ"		IV. ВСИЧКО	
		Текуща година	Предходна година (към 31 декември)	Текуща година	Предходна година (към 31 декември)	Текуща година	Предходна година (към 31 декември)	Текуща година	Предходна година (към 31 декември)
а	б	1	2	3	4	5	6	7	8
A. КАПИТАЛ В БЮДЖЕТНИТЕ ПРЕДПРИЯТИЯ									
1. Разполагаем капитал	0401	772 216	772 945	1 582	4 507			773 798	777 451
2. Акумулирано изменение на нетните активи от минали години	0402	320 697	227 802	(902)	21 238	666 307	619 474	999 946	868 514
3. Изменение на нетните активи за периода	0403	(17 669)	92 165	9 634	(25 064)	(14 833)	46 833	(20 647)	127 779
Общо за раздел "А":	0400	1 075 244	1 092 912	10 315	681	651 474	666 307	1 753 098	1 773 744
B. ПАСИВИ И ПРИХОДИ ЗА БЪДЕЩИ ПЕРИОДИ									
I. Дългосрочни задължения									
1. Дългосрочни задължения по емисии на ценни книжа	0511	18 182	22 727					18 182	22 727
2. Дългосрочни задължения по получени заеми	0512	12 782	8 026					12 782	8 026
3. Други дългоср. з-ния - финансов лизинг и търг. кредит	0513	747	664					747	664
Общо за група I:	0510	31 711	31 418					31 711	31 418
II. Краткосрочни задължения									
1. Краткоср. задължения по заеми и емисии на ценни книжа	0521								
2. Задължения към доставчици	0522	11 318	6 131	203	170			11 521	6 301
3. Получени аванси	0523	339	285					339	285
4. Задължения за пенсии, помощи, стипендии, субсидии	0524			5	5			5	5
5. Задължения за данъци, мита и такси	0525	16 482	14 901	13	10			429	1 067
6. Задължения за вноски към ДОО, НЗОК, ДЗПО	0526	52	11	55	47			107	57
7. Задължения към персонала	0527	31	37	140	136			171	173
8. Задължения по заеми между бюджетни организации	0528	2 000	2 000	679	568			2 000	2 000
9. Други краткосрочни задължения	0529	1 053	884	2	2	5 774	5 313	5 943	5 452
Общо за група II:	0520	31 273	24 248	1 096	937	5 774	5 313	20 514	15 340
III. Провизии и отсрочени постъпления									
1. Провизии за задължения	0531	5 129	3 715	4	14			5 134	3 730
2. Отсрочени помощи, дарения и трансфери	0532	98	141	18				116	141
Общо за група III:	0530	5 227	3 856	23	14			5 250	3 870
Общо за раздел "Б":	0500	68 211	59 522	1 119	951	5 774	5 313	57 475	50 628
Сума на пасива	0600	1 143 455	1 152 434	11 433	1 632	657 248	671 621	1 810 572	1 824 372
V. ЗАДЕБАЛАНСОВИ ПАСИВИ	0650	144 668	145 476	18 694	2 304			163 362	147 780

Дата: 11.04.2018 г.

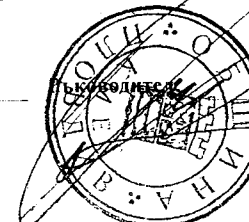
Главен счетоводител:

Елена Димитрова

инж. Иван Тотев



Финансов отчет, относно който Сметната палата е издала
одитен доклад № 0400212217 от 11.04.2018 г.
Ръководител на одитен екип: _____
Директор на дирекция: _____



ОТЧЕТ ЗА ПРИХОДИТЕ И РАЗХОДИТЕ на

ОБЩИНА ПЛОВДИВ

към

31 декември 2017 г.

Губернатор


Раздели, групи, статии	Шифър	I. ОТЧЕТНА ГРУПА "БЮДЖЕТ"		II. ОТЧЕТНА ГРУПА "СМЕТКИ ЗА СРЕДСТВА ОТ ЕВРОПЕЙСКИЯ СЪЮЗ"		III. ОТЧЕТНА ГРУПА "ДРУГИ СМЕТКИ И ДЕЙНОСТИ" (ОСД)		Текуща година (в левове)	Предходна година 31 декември (в лева)
		Текуща година (в левове)	Предходна година 31 декември (в лева)	Текуща година (в левове)	Предходна година 31 декември (в лева)	Текуща година (в левове)	Предходна година 31 декември (в лева)		
а	б	1	2	3	4	5	6	7	8
А. ПРИХОДИ, ПОМОЩИ И ДАРЕНИЯ									
I. Текущи приходи									
1. Данъци, осигурителни вноски и приравнени на тях приходи	0711	57 075 596.29	53 939 061.67					57 075 596.29	53 939 061.67
2. Приходи от такси и лицензи	0712	47 110 796.61	46 425 930.67					47 110 796.61	46 425 930.67
3. Приходи от административни глоби и санкции	0713	1 756 091.79	1 494 667.37					1 756 091.79	1 494 667.37
4. Приходи от услуги	0714	6 941 732.28	6 896 181.31					6 941 732.28	6 896 181.31
5. Приходи от наеми	0715	4 958 843.34	4 818 614.32					4 958 843.34	4 818 614.32
6. Приходи от концесии	0716	3 342 713.32	1 315 828.92					3 342 713.32	1 315 828.92
7. Приходи от лихви	0717	4 363 315.69	5 555 688.08				0.22	4 363 315.91	5 555 688.28
8. Приходи от дивиденди и дялово участие	0718	2 434 138.71	(2 174 033.32)				0.20	2 434 138.71	(2 174 033.32)
9. Други текущи приходи	0719	477 170.29	533 492.70		128.52			477 170.29	533 621.22
Общо за група I:	0710	128 460 398.32	118 805 431.72		128.52		0.22	128 460 398.54	118 805 560.44
II. Продажби на нефинансови активи									
1. Продажба на материали, стоки и продукция	0721	358 810.55	371 440.19					358 810.55	371 440.19
2. Продажба на нефинансови дълготрайни активи	0722	4 085 223.76	8 201 741.56					4 085 223.76	8 201 741.56
3. Продажба на конфискувани нефинансови активи	0723								
Общо за група II:	0720	4 444 034.31	8 573 181.75					4 444 034.31	8 573 181.75
III. Коректив за приходи									
в т.ч. Коректив за данък в/у приходите от стоп. дейност	0730	(438 488.55)	(477 547.86)					(438 488.55)	(477 547.86)
	0739	(438 488.55)	(477 547.86)					(438 488.55)	(477 547.86)
IV. Приходи от застрахователни обезщетения									
	0740	12 411.21	17 613.36					12 411.21	17 613.36
V. Приходи от помощи и дарения									
1. Помощи и дарения от Европейския съюз	0751	3 908.16	395 722.29	13 793.98	46 283.42			17 702.14	442 005.71
2. Други помощи и дарения от чужбина	0752	105 000.00	16 233.70					105 000.00	16 233.70
3. Др. безвъзмездно получени средства по межд. и др. програ	0753								
4. Помощи и дарения от страната	0754	2 459 377.23	2 197 126.32	554.99				2 459 932.22	2 197 126.32
Общо за група V:	0750	2 568 285.39	2 609 082.31	14 348.97	46 283.42			2 582 634.36	2 655 365.73
Общо за раздел "А":	0700	135 046 640.68	129 527 761.28	14 348.97	46 411.94		0.22	135 060 989.87	129 574 173.42
Б. РАЗХОДИ									
I. Текущи нелихвени разходи									
1. Разходи за материали	0601	29 805 612.47	29 338 500.64	2 223 258.91	669 567.87			32 028 871.38	30 008 068.51
2. Разходи за външни услуги и наеми	0602	38 642 240.29	39 379 065.26	640 942.52	349 569.44			39 283 182.81	39 728 634.70
3. Разходи за амортизации	0603	38 291 787.08				42 297 159.01		80 588 946.09	
4. Разходи за възнаграждения на персонал	0604	111 437 795.48	100 351 995.08	3 247 838.26	1 639 121.71			114 685 633.74	101 991 116.79
5. Разходи за осигурителни вноски	0605	22 302 354.31	19 555 239.71	635 246.37	279 005.65			22 937 600.68	19 834 245.36
6. Разходи за данъци и такси	0606	5 135 086.81	4 466 108.33		97.00			2 914 177.13	(9 378 032.42)
7. Разходи за командировки	0607	389 821.31	431 847.45	87 738.42	203 540.21			477 559.73	635 387.66
8. Разходи за застраховане и други финансови услуги	0608	391 602.76	382 322.87	4 164.74	8 674.82			395 767.50	390 997.69
9. Други нелихвени разходи	0609	866 847.85	724 341.19	38.48				866 886.33	724 341.19
10. Разходи за провизии за вземания	0611	(1 653 039.60)	4 152 052.59					(1 653 039.60)	4 152 052.59
Общо за група I:	0610	245 610 108.76	198 781 473.12	6 839 324.70	3 149 479.70			292 525 585.79	188 086 812.07
II. Отчетна стойност на продадени нефин. активи									
1. на продадени материали, стоки и продукция	0621	308 557.97	343 425.80					308 557.97	343 425.80
2. на продадени нефинансови дълготрайни активи	0622	3 003 223.86	2 582 519.02					3 003 223.86	2 582 519.02
3. на продадени конфискувани нефинансови активи	0623								
Общо за група II:	0620	3 311 781.83	2 925 944.82					3 311 781.83	2 925 944.82
III. Разходи за лихви									
1. Разходи за лихви по заемни и дългове	0631	969 671.37	1 047 660.94					969 671.37	1 047 660.94
2. Други разходи за лихви	0632	298 984.79	262 834.84		0.42			298 985.21	262 834.84
Общо за група III:	0630	1 268 656.16	1 310 495.78		0.42			1 268 656.58	1 310 495.78



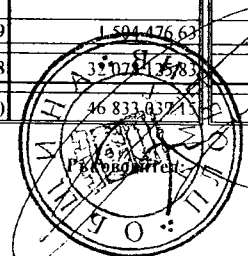
[Handwritten signature]

Раздели, групи, статии	Шифър	I. ОТЧЕТНА ГРУПА "СТ"		II. ОТЧЕТНА ГРУПА "СМЕТКИ ЗА СРЕДСТВА ОТ ЕВРОПЕЙСКИЯ СЪЮЗ"		III. ОТЧЕТНА ГРУПА "ДРУГИ СМЕТКИ И ДЕЙНОСТИ" (ДДС)		IV. ВСИЧКО	
		Текуща година (в левове)	Преходна година 31 декември (в лева)	Текуща година (в левове)	Преходна година 31 декември (в лева)	Текуща година (в левове)	Преходна година 31 декември (в лева)	Текуща година (в левове)	Преходна година 31 декември (в лева)
а	б	1	2	3	4	5	6	7	8
IV. Трансфери към домакинства									
1. Осигурителни плащания и други текущи трансфери	0641	5 185 580.10	4 527 746.81	128 840.52	70 841.00			5 185 580.10	4 598 587.81
2. Капиталови трансфери към домакинства	0642								
Общо за група IV:	0640	5 185 580.10	4 527 746.81	128 840.52	70 841.00			5 185 580.10	4 598 587.81
V. Субсидии и капиталови трансфери									
1. Текущи субсидии и трансфери към други лица	0651	18 149 712.64	11 378 901.47					18 149 712.64	11 378 901.47
2. Капиталови трансфери към други лица	0652								
Общо за група V:	0659	18 149 712.64	11 378 901.47					18 149 712.64	11 378 901.47
VI. Разходи за активи, капитализирани в ДСД	0660	24 195 518.39	14 753 600.16	2 228.49	1 310.96	(24 399 281.84)	(14 754 911.12)	(201 534.96)	
VII. Корективи за разходи и придобиване на активи	0670	(11 128.51)	(770.00)					(11 128.51)	(770.00)
в т.ч. Коректив за придобиване по стопански начин	0679	(11 128.51)	(770.00)					(11 128.51)	(770.00)
Общо за раздел "Б":	0699	297 710 229.37	233 677 392.16	6 970 394.13	3 221 631.66	17 897 877.17	(14 754 911.12)	320 357 493.99	208 299 971.95
В. ТРАНСФЕРИ М/У БЮДЖЕТНИ ОРГАНИЗАЦИИ									
1. Касови трансфери м/у бюджетни организации (нето)	0681	141 427 189.51	121 204 065.39	17 123 310.28	7 945 299.53			158 550 499.79	129 149 364.92
2. Притисани трансфери м/у бюджетни организации (нето)	0682	41 375.41	(114 784.89)					41 375.41	(114 784.89)
Общо за раздел "В":	0680	141 468 564.92	121 089 280.50	17 123 310.28	7 945 299.53			158 591 875.20	129 034 580.03
Г. РЕЗУЛТАТ ОТ ФИНАНСОВИ ОПЕРАЦИИ									
1. Нето-резултат от продажби на финансови активи	0761								
2. Курсови разлики от валутни операции (нето)	0762	(25 108.41)	(15 389.08)	(253.34)	(436.75)			(25 361.75)	(15 825.83)
Общо за раздел "Г":	0760	(25 108.41)	(15 389.08)	(253.34)	(436.75)			(25 361.75)	(15 825.83)
Д. ПРЕОЦЕНКИ И ДРУГИ СЪБИТИЯ									
I. Прехвърлени нетни активи									
1. Прехвърлени нетни активи м/у бюдж. организации	0771	1 379 778.14	39 045 913.88	(532 223.78)	(29 883 848.15)	(714 042.60)	(1 212 282.46)	133 511.76	7 949 783.27
2. Прехвърлени нетни активи от/за други предприятия	0772		2 264 702.00				23 823 424.59		26 088 126.59
Общо за група I:	0770	1 379 778.14	41 310 615.88	(532 223.78)	(29 883 848.15)	(714 042.60)	22 611 142.13	133 511.76	34 037 909.86
II. Промяна в нетните активи от преоценки (нето)									
1. Преоценки на нефинансови активи	0781	6 539 515.18	29 549 388.44		51 059.56	47 942.70	3 335 058.68	6 587 457.88	32 935 506.68
2. Преоценки на финансови активи	0782	(3 511 130.53)	1 418 681.19	0.01				(3 511 130.52)	1 418 681.19
3. Преоценки на пасиви	0783								
Общо за група II:	0780	3 028 384.65	30 968 069.63	0.01	51 059.56	47 942.70	3 335 058.68	3 076 327.36	34 354 187.87
III. Прираст на нетните активи от други събития									
1. Прираст от конфискувани активи	0791								
2. Отписани задължения	0792								
3. Увеличение на нефинансови активи от други събития	0793	4 395 157.00	9 063 414.56			4 462 684.57	7 636 401.65	8 857 841.57	16 699 816.21
4. Увеличение на финансови активи от други събития	0794	(9 944.34)	(17 384.86)					(9 944.34)	(17 384.86)
5. Намаление на пасиви от други събития	0795	424.56	511.60					424.56	511.60
Общо за група III:	0790	4 385 637.22	9 046 541.30			4 462 684.57	7 636 401.65	8 848 321.79	16 682 942.95
IV. Намаление на нетните активи от други събития									
1. Отписани публични вземания	0691	792 307.81	4 571.90					792 307.81	4 571.90
2. Отписани други вземания	0692	330 784.95	448 139.74					330 784.95	448 139.74
3. Намаление на нефинансови активи от други събития	0693	2 643 673.26	1 881 333.21			732 198.99	1 504 476.63	3 375 872.25	3 385 809.84
4. Намаление на финансови активи от други събития	0694	1 475 590.96	3 750 160.05		511.60			1 475 590.96	3 750 671.65
5. Увеличение на пасиви от други събития	0695			424.56				424.56	
Общо за група IV:	0690	5 242 356.98	6 084 204.90	424.56	511.60	732 198.99	1 504 476.63	5 974 980.53	7 589 193.13
Общо за раздел "Д": (I. + II. + III - IV.)	0799	3 551 443.03	75 241 021.91	(532 648.33)	(29 833 300.19)	3 064 385.68	3 077 157.82	6 083 180.38	77 485 847.55
Изменение на нетните активи за периода	1000	(17 668 689.15)	92 165 284.45	9 044 363.45	(25 063 657.13)	(14 833 491.27)	46 833 837.15	(20 646 810.29)	127 778 803.22

Дата: 11.04.2018 г.

ГЛАВЕН СЪВЕТОДАТЕЛ:


Елена Димитрова

ДИРЕКТОР:


ин.ж. Иван Тотев

ОБЩИНА ПЛОВДИВ

(бюджетна организация, предприятие по чл. 163, ал. 1 от ЗПФ, подделение,
ПЛОВДИВ, ПЛ. "СТЕФАН СТАМБОЛОВ")

ЕИК/БУЛСТАТ

000 471 504

КОД ПО ЕБК

6 6 0 9

телефон:

Web-адрес


e-mail

ОТЧЕТ ЗА ПРИХОДИТЕ И РАЗХОДИТЕ на

ОБЩИНА ПЛОВДИВ

към 31 декември 2017 г.

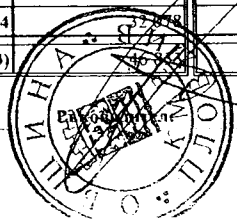

в б о р е (в хил. лева)



Раздели, групи, статии	Ш и ф р	ЮТЧЕТНА ГРУПА "БЮДЖЕТ"		ПОТЧЕТНА ГРУПА "СМЕТКИ ЗА СРЕДСТВА ОТ ЕВРОПЕЙСКИЯ СЪЮЗ"		ПОТЧЕТНА ГРУПА "ДРУГИ СМЕТКИ И ДЕЙНОСТИ" (С.П.)		Текуща година	Предходна година (31 декември)
		Текуща година	Предходна година (31 декември)	Текуща година	Предходна година (31 декември)	Текуща година	Предходна година (31 декември)		
а	б	1	2	3	4	5	6	7	8
А. ПРИХОДИ, ПОМОЩИ И ДАРЕНИЯ									
I. Текущи приходи									
1. Данъци, осигурителни вноски и приравнени на тях приходи	0711	57 076	53 939					57 076	53 939
2. Приходи от такси и лицензи	0712	47 111	46 426					47 111	46 426
3. Приходи от административни глоби и санкции	0713	1 756	1 495					1 756	1 495
4. Приходи от услуги	0714	6 942	6 896					6 942	6 896
5. Приходи от наеми	0715	4 959	4 819					4 959	4 819
6. Приходи от концесии	0716	3 343	1 316					3 343	1 316
7. Приходи от лихви	0717	4 363	5 556			0	0	4 363	5 556
8. Приходи от дивиденди и дялово участие	0718	2 434	(2 174)					2 434	(2 174)
9. Други текущи приходи	0719	477	533			0	0	477	533
Общо за група I:	0710	128 460	118 805			0	0	128 460	118 806
II. Продажби на нефинансови активи									
1. Продажба на материали, стоки и продукция	0721	359	371					359	371
2. Продажба на нефинансови дълготрайни активи	0722	4 085	8 202					4 085	8 202
3. Продажба на конфискувани нефинансови активи	0723								
Общо за група II:	0720	4 444	8 573					4 444	8 573
III. Коректив за приходи									
в т.ч. Коректив за данък в/у приходите от стопанска дейност	0739	(438)	(478)					(438)	(478)
IV. Приходи от застрахователни обезщетения	0740	12	18					12	18
V. Приходи от помощи и дарения									
1. Помощи и дарения от Европейския съюз	0751	4	396	14	46			18	442
2. Други помощи и дарения от чужбина	0752	105	16					105	16
3. Други безвъзмездно получени средства по международни и др. програми	0753								
4. Помощи и дарения от страната	0754	2 459	2 197	1				2 460	2 197
Общо за група V:	0750	2 568	2 609	14	46			2 583	2 655
Общо за раздел "А":	0700	135 047	129 528	14	46	0	0	135 061	129 574
Б. РАЗХОДИ									
I. Текущи нелихвени разходи									
1. Разходи за материали	0601	29 806	29 339	2 223	670			32 029	30 008
2. Разходи за външни услуги и наеми	0602	38 642	39 379	641	350			39 283	39 729
3. Разходи за амортизации	0603	38 292				42 297		80 589	
4. Разходи за възнаграждения на персонал	0604	111 438	100 352	3 248	1 639			114 686	101 991
5. Разходи за осигурителни вноски	0605	22 302	19 555	635	279			22 938	19 834
6. Разходи за данъци и такси	0606	5 135	4 466	0				2 914	(9 378)
7. Разходи за командировки	0607	390	432	88	204			478	635
8. Разходи за застраховане и други финансови услуги	0608	392	382	4	9			396	391
9. Други нелихвени разходи	0609	867	724	0				867	724
10. Разходи за провизии за вземания	0611	(1 653)	4 152					(1 653)	4 152
Общо за група I:	0610	245 610	198 781	6 839	3 149	42 297		292 526	188 087
II. Отчетна стойност на продадени нефинансови активи									
1. на продадени материали, стоки и продукция	0621	309	343					309	343
2. на продадени нефинансови дълготрайни активи	0622	3 003	2 583					3 003	2 583
3. на продадени конфискувани нефинансови активи	0623								
Общо за група II:	0620	3 312	2 926					3 312	2 926
III. Разходи за лихви									
1. Разходи за лихви по заеми и дългове	0631	970	1 048					970	1 048



Раздели, групи, статии	Шифър	I. ОТЧЕТНА ГРУПА "БЮДЖЕТ"		II. ОТЧЕТНА ГРУПА "СМЕТКИ ЗА СРЕДСТВА ОТ ЕВРОПЕЙСКИЯ СЪЮЗ"		III. ОТЧЕТНА ГРУПА "ДРУГИ СМЕТКИ И ДЕЙНОСТИ" (СДС)		IV. ВСИЧКО	
		Текуща година	Предишна година (31 декември)	Текуща година	Предишна година (31 декември)	Текуща година	Предишна година (31 декември)	Текуща година	Предишна година (31 декември)
a	b	1	2	3	4	5	6	7	8
2. Други разходи за лихви	0632	299	263	0					
Общо за група III:	0630	1 269	1 310	0					
IV. Трансфери към домакинства									
1. Осигурителни плащания и други текущи трансфери	0641	5 186	4 528	129	71				
2. Капиталови трансфери към домакинства	0642								
Общо за група IV:	0640	5 186	4 528	129	71			5 314	4 599
V. Субсидии и капиталови трансфери									
1. Текущи субсидии и трансфери към други лица	0651	18 150	11 379					18 150	11 379
2. Капиталови трансфери към други лица	0652								
Общо за група V:	0659	18 150	11 379					18 150	11 379
VI. Разходи за активи, капитализирани в отчетна група "ДСД"	0660	24 196	14 754	2	1	(24 399)	(14 755)	(202)	0
VII. Корективи за разходи и придобиване на активи в т.ч. Коректив за придобиване по стопански начин	0670	(11)	(1)					(11)	(1)
Общо за раздел "Б":	0699	297 710	233 677	6 970	3 222	17 898	(14 755)	320 357	208 300
B. ТРАНСФЕРИ МЕЖДУ БЮДЖЕТНИ ОРГАНИЗАЦИИ									
1. Касови трансфери между бюджетни организации (нето)	0681	141 427	121 204	17 123	7 945			158 550	129 149
2. Приписани трансфери между бюджетни организации (нето)	0682	41	(115)					41	(115)
Общо за раздел "B":	0680	141 469	121 089	17 123	7 945			158 592	129 035
Г. РЕЗУЛТАТ ОТ ФИНАНСОВИ ОПЕРАЦИИ									
1. Нето-резултат от продажби на финансови активи	0761								
2. Курсови разлики от валутни операции (нето)	0762	(25)	(15)	(0)	(0)			(25)	(16)
Общо за раздел "Г":	0760	(25)	(15)	(0)	(0)			(25)	(16)
Д. ПРЕОЦЕНКИ И ДРУГИ СЪБИТИЯ									
I. Прехвърлени нетни активи									
1. Прехвърлени нетни активи между бюджетни организации	0771	1 380	39 046	(532)	(29 884)	(714)	(1 212)	134	7 950
2. Прехвърлени нетни активи от/за други предприятия	0772		2 265				23 823		26 088
Общо за група I:	0770	1 380	41 311	(532)	(29 884)	(714)	22 611	134	34 038
II. Промяна в нетните активи от преоценки (нето)									
1. Преоценки на нефинансови активи	0781	6 540	29 549		51	48	3 335	6 587	32 936
2. Преоценки на финансови активи	0782	(3 511)	1 419	0				(3 511)	1 419
3. Преоценки на пасиви	0783								
Общо за група II:	0780	3 028	30 968	0	51	48	3 335	3 076	34 354
III. Прираст на нетните активи от други събития									
1. Прираст от конфискувани активи	0791								
2. Отписани задължения	0792								
3. Увеличение на нефинансови активи от други събития	0793	4 395	9 063			4 463	7 636	8 858	16 700
4. Увеличение на финансови активи от други събития	0794	(10)	(17)					(10)	(17)
5. Намаление на пасиви от други събития	0795	0	1					0	1
Общо за група III:	0790	4 386	9 047			4 463	7 636	8 848	16 683
IV. Намаление на нетните активи от други събития									
1. Отписани публични вземания	0691	792	5					792	5
2. Отписани други вземания	0692	331	448					331	448
3. Намаление на нефинансови активи от други събития	0693	2 644	1 881			732	1 504	3 376	3 386
4. Намаление на финансови активи от други събития	0694	1 476	3 750					1 476	3 751
5. Увеличение на пасиви от други събития	0695			0				0	
Общо за група IV:	0690	5 242	6 084	0	1	732	1 504	5 975	7 589
Общо за раздел "Д" (т.ч. "Г"):	0799	3 551	75 241	(532)	(29 833)	3 064		6 083	77 486
Изменение на нетните активи за периода от 01.01.2018 г. до 31.12.2018 г.	2000	(17 669)	93 265	(9 634)	(25 064)	(14 833)		(20 647)	127 779



Ръководител на работен екип: _____
 Дата: 11.04.2018 г.
 Директор на дирекция: _____

Гл. счетоводител: _____
 Елена Димитрова

инж. Иван Томов

ОБЩИНА ПЛОВДИВ

(бюджетна организация, предприятие по чл. 165, ал. 1 от ЗПФ, поделение)
ПЛОВДИВ, П.Л. "СТЕФАН СТАМБОЛОВ" I

ЕИК/БУЛСТАТ

000 471 504

КОД ПО ЕБК

6 6 0 9

телефон:

Web-адрес

e-mail

СПРАВКА ЗА ПРОВИЗИИ НА ВЗЕМАНИЯ И КОРЕКТИВИ НА ПАСИВИ към 31 декември 2017 г.

ОБЩИНА ПЛОВДИВ

/СБВРНА / ФО (в левове)



А. Провизии по вземания (без публични вземания)	Шифър	I. ОТЧЕТНА ГРУПА БЮДЖЕТ		II. ОТЧЕТНА ГРУПА "СМЕТКИ ЗА СРЕДСТВА ОТ ЕВРОПЕЙСКИЯ СЪЮЗ"		III. ОТЧЕТНА ГРУПА "ДРУГИ СМЕТКИ И ДЕЙНОСТИ"		Начален баланс (в лева)	Краен баланс (в лева)
		Начален баланс (в лева)	Краен баланс (в лева)	Начален баланс (в лева)	Краен баланс (в лева)	Начален баланс (в лева)	Краен баланс (в лева)		
а	б	1	2	3	4	5	6	7	8
I. Вземания от заеми - провизии по с/ки 539 и 589									
1. Дългосрочни вземания по заеми	1061	391 416.63	76 921.66					391 416.63	76 921.66
2. Краткосрочни вземания по заеми	1062							0.00	0.00
Общо за I. - провизии по сметки 539 и 589:	1060	391 416.63	76 921.66	0.00	0.00	0.00	0.00	391 416.63	76 921.66
II. Други вземания - провизии по сметки 4911, 4915-4918									
1. Публични вземания - данъци, вноски, такси, санкции и лихви	1071	4 063 489.62	2 737 338.50					4 063 489.62	2 737 338.50
2. Вземания от клиенти	1072	2 863 023.80	2 840 743.28					2 863 023.80	2 840 743.28
3. Предоставени аванси	1073							0.00	0.00
4. Подотчетни лица	1074							0.00	0.00
5. Вземания по заеми между бюджетни предприятия	1075	x	x	x	x	x	x	0.00	0.00
6. Други вземания	1076	548 423.95	558 310.96					548 423.95	558 310.96
Общо за II. - провизии по сметки 4911, 4915-4918	1070	7 474 937.37	6 136 392.74	0.00	0.00	0.00	0.00	7 474 937.37	6 136 392.74
III. Други вземания - коректив по с/ки 4960, 4961 и 4962									
1. Публични вземания - данъци, вноски, такси, санкции и лихви	1081	454 642.30	458 406.38					454 642.30	458 406.38
2. Вземания от клиенти	1082	127 022.34	90 845.55					127 022.34	90 845.55
3. Предоставени аванси	1083							0.00	0.00
4. Подотчетни лица	1084							0.00	0.00
5. Вземания по заеми между бюджетни предприятия	1085	x	x	x	x	x	x	0.00	0.00
6. Други вземания	1086	12 981.00	11 695.39					12 981.00	11 695.39
Общо за III. - коректив по с/ки 4960, 4961 и 4962	1080	594 645.64	560 947.32	0.00	0.00	0.00	0.00	594 645.64	560 947.32
Общо провизии и корективи за вземания (без публ. в-ия)	1200	8 460 999.64	6 774 261.72	0.00	0.00	0.00	0.00	8 460 999.64	6 774 261.72

ОБЩИНА ПЛОВДИВ

(бюджетна организация, предприятие по чл. 165, ал. 1 от ЗПФ, поделение)
ПЛОВДИВ, ПЛ. "СТЕФАН СТАМБОЛОВ" 1

ЕИК/БУЛСТАТ

000 471 504

КОД ПО ЕБК

6 6 0 9

телефон:

Web-адрес

e-mail

СПРАВКА ЗА ПРОВИЗИИ НА ВЗЕМАНИЯ И КОРЕКТИВИ НА ПАСИВИ към 31 декември 2017 г.


ОБЩИНА ПЛОВДИВ

/СБОРНИК ЗА ОБЩИНА ПЛОВДИВ (в левове)



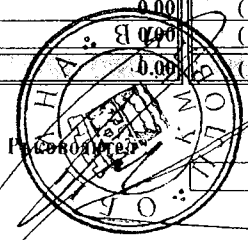
Б. Корективи по сметки за дългосрочни пасиви и по текущ дял по дългосрочни пасиви	Шифър	I. ОТЧЕТНА ГРУПА БЮДЖЕТ		ПОТЧЕТНА ГРУПА "СМЕТКИ ЗА СРЕДСТВА ОТ ЕВРОПЕЙСКИЯ СЪЮЗ"		III. ОТЧЕТНА ГРУПА "ДРУГИ СМЕТКИ И ДЕЙНОСТИ"		IV. ВЪНШНО	
		Начален баланс (в лева)	Краен баланс (в лева)	Начален баланс (в лева)	Краен баланс (в лева)	Начален баланс (в лева)	Краен баланс (в лева)	Начален баланс (в лева)	Краен баланс (в лева)
а	б	1	2	3	4	5	6	7	8
I. Премии/отстъпки по емисии на дългоср. общ. ценни книжа (попълва се само от общини-емитенти на ОбЦК)									
1. По дългосрочни общински ценни книжа	1511			x	x	x	x	0.00	0.00
2. По текущ дял по дългосрочни общински ценни книжа	1521			x	x	x	x	0.00	0.00
Общо за I. - салда на сметка 1593 /Дт (+); Кт (-)/	1530	0.00	0.00	0.00	0.00	0.00	0.00	0.00	0.00
II. Обратен изкупен дългосрочни общ. ценни книжа (попълва се само от общини, емитирали облигации !)									
1. По дългосрочни общински ценни книжа	2511			x	x	x	x	0.00	0.00
2. По текущ дял по дългосрочни общински ценни книжа	2521			x	x	x	x	0.00	0.00
Общо II. - салда на сметка 1527 /само Дт (+) /	2530	0.00	0.00	0.00	0.00	0.00	0.00	0.00	0.00
III. Коректив на номинална стойност на задължения по финансов лизинг(сметки 1917 и 1918)									
1. Коректив по дългосрочни задължения по фин. лизинг	3513	25 006.60	40 989.32			x	x	25 006.60	40 989.32
2. Коректив по текущ дял на задължения по фин. лизинг	3521					x	x	0.00	0.00
Общо за III. - салда на сметки 1917 и 1918 /само Дт (+) /	3530	25 006.60	40 989.32	0.00	0.00	0.00	0.00	25 006.60	40 989.32
IV. Коректив на номинална стойност на задължения и лихви по търговски кредит (сметки 1927 и 1928)									
1. Коректив на номинална ст-ст по дългосрочен търг. кредит	3813					x	x	0.00	0.00
2. Коректив на ном. ст-ст по текущ дял на дълг. търговски к-т	3821					x	x	0.00	0.00
3. Разчет за номинални лихви по задължения по търг. кредит	3829					x	x	0.00	0.00
Общо за IV. - салда на сметки 1927 и 1928 /Дт (+); Кт (-)/	3830	0.00	0.00	0.00	0.00	0.00	0.00	0.00	0.00
V. Други задължения - коректив по сметка 4970									
1. Краткоср. задължения по заеми и емисии на ценни книжа	3991	x	x	x	x	x	x	0.00	0.00
2. Задължения към доставчици	3992							0.00	0.00
3. Получени аванси	3993							0.00	0.00
4. Задължения за пенсии, помощи, стипендии, субсидии	3994							0.00	0.00
5. Задължения за данъци, мита и такси	3995	x	x	x	x	x	x	0.00	0.00
6. Задължения за вноски към ДОО, НЗОК, ДЗПО	3996	x	x	x	x	x	x	0.00	0.00
7. Задължения към персонала	3997	x	x	x	x	x	x	0.00	0.00
8. Задължения по заеми м/у бюджетни организации	3998	x	x	x	x	x	x	0.00	0.00
9. Други краткосрочни задължения	3999	1 016.82	4 095.72	(1 541 230.51)	(10 756 078.07)	0.00	0.00	(1 540 213.69)	(10 751 982.35)
Общо за V. - коректив по сметка 4970	3990	1 016.82	4 095.72	(1 541 230.51)	(10 756 078.07)	0.00	0.00	(1 540 213.69)	(10 751 982.35)
Общо за групи I, II, III, IV и V :	4990	26 023.42	45 085.04	(1 541 230.51)	(10 756 078.07)	0.00	0.00	(1 515 207.09)	(10 710 993.03)

[Handwritten signature]



Главен счетоводител:

[Handwritten signature]
Елена Димитрова
(име и фамилия)



инж. Иван Тотев
(име и фамилия)