

година 2019

АКТУАЛИЗИРАНА ПРОГНОЗА ЗА ПЕРИОДА 2019-2021 г. НА ПОСТЪПЛЕНИЯТА ОТ МЕСТНИ
ПРИХОДИ И НА РАЗХОДИТЕ ЗА МЕСТНИ ДЕЙНОСТИ

ОБЩИНА ПЛОВДИВ

(наименование на разпоредителя с бюджет)

Пловдив

(наименование на първостепенния разпоредител с бюджет)


Бланка версия 1.01 от 2018г.

(в лева)

I. ПРИХОДИ, ПОМОЩИ И ДАРЕНИЯ			Бюджет	Прогноза	Прогноза
§§	под-§§	НА ИМЕНОВАНИЕ	2019	2020	2021
		01:			
		01-00 Данък върху доходите на физически лица:	1 700 000	1 700 000	1 700 000
	01-03	окончателен годишен (<i>патентен</i>) данък и данък върху таксиметров превоз на пътници	1 700 000	1 700 000	1 700 000
		13-00 Имуществени и други местни данъци :	72 880 000	72 880 000	72 880 000
	13-01	данък върху <i>недвижими имоти</i>	26 000 000	26 000 000	26 000 000
	13-02	данък върху <i>наследствата</i>			
	13-03	данък върху <i>превозните средства</i>	21 500 000	21 500 000	21 500 000
	13-04	данък при придобиване на имущество по <i>дарения и възмезден начин</i>	25 000 000	25 000 000	25 000 000
	13-08	туристически данък	380 000	380 000	380 000
		24-00 Приходи и доходи от собственост	14 530 000	14 530 000	14 530 000
	24-01	<i>вноски</i> от приходи на държавни (общински) предприятия и институции			
	24-03	превишение на приходите над разходите на БНБ	x	x	x
	24-04	нетни приходи от продажби на <i>услуги, стоки и продукция</i>	9 600 000	9 600 000	9 600 000
	24-05	приходи от <i>наеми на имущество</i>	4 400 000	4 400 000	4 400 000
	24-06	приходи от <i>наеми на земя</i>	300 000	300 000	300 000



	24-07	приходи от <i>дивиденди</i>			
	24-08	приходи от <i>лихви</i> по текущи банкови <i>сметки</i>			
	24-09	приходи от <i>лихви</i> по срочни <i>депозити</i>	230 000	230 000	230 000
27-00 Общински такси			54 075 836	54 075 836	54 075 836
	27-01	за ползване на <i>детски градини</i>	4 500 000	4 500 000	4 500 000
	27-02	за ползване на <i>детски ясли</i> и други по здравеопазването	1 300 000	1 300 000	1 300 000
	27-03	за ползване на <i>лагери</i> и други по социалния отдих			
	27-04	за ползване на <i>домашен социален патронаж</i> и други общински <i>социални услуги</i>	370 000	370 000	370 000
	27-05	за ползване на <i>пазари</i> , тържища, панаири, тротоари, улични платна и др.	9 200 000	9 200 000	9 200 000
	27-06	за ползване на <i>полудневни детски градини</i>			
	27-07	за <i>битови отпадъци</i>	33 705 836	33 705 836	33 705 836
	27-08	за ползване на <i>обществения</i> и други по образованието			
	27-10	за <i>технически услуги</i>	2 300 000	2 300 000	2 300 000
	27-11	за <i>административни услуги</i>	1 600 000	1 600 000	1 600 000
	27-15	за <i>откупуване на гробни места</i>	400 000	400 000	400 000
	27-17	за <i>притежаване на куче</i>	50 000	50 000	50 000
	27-29	<i>други</i> общински такси	650 000	650 000	650 000
28-00 Глоби, санкции и наказателни лихви			6 580 000	4 000 000	4 000 000
	28-01	<i>конфискувани средства</i> и приходи от продажби на конфискувани и придобити от залог вещи			
	28-02	<i>глоби</i> , санкции, неустойки, наказателни лихви, обезщетения и начети	2 000 000	1 000 000	1 000 000
	28-09	<i>наказателни лихви за данъци, мита и осигурителни вноски</i>	4 580 000	3 000 000	3 000 000
36-00 Други приходи			650 000	600 000	600 000
	36-19	<i>други</i> неданъчни приходи	650 000	600 000	600 000
37-00 Внесени ДДС и други данъци върху продажбите			-2 460 000	-3 962 000	-3 962 000
	37-01	внесен <i>ДДС</i> (-)	-2 000 000	-3 500 000	-3 500 000
	37-02	внесен <i>данък върху приходите от стопанска дейност</i> на бюджетните предприятия (-)	-460 000	-462 000	-462 000
	37-09	внесени <i>други данъци</i> , такси и вноски <i>върху продажбите</i> (-)			
40-00 Постъпления от продажба на нефинансови активи (без § 40-71)			6 600 000	3 000 000	3 000 000
	40-21	постъпления от продажба на <i>компютри и хардуер</i>			
	40-22	постъпления от продажба на <i>сгради</i>	300 000	200 000	200 000
	40-30	постъпления от продажба на нематериални дълготрайни активи	200 000	150 000	150 000
	40-39	постъпления от продажба на квоти за емисии на парникови газове			
	40-40	постъпления от продажба на земя	6 100 000	2 650 000	2 650 000
	40-72	постъпления от продажба на земеделска продукция			



41-00 Приходи от концесии			783 450	767 454	736 608
всичко	99-99	I. ВСИЧКО ПРИХОДИ, ПОМОЩИ И ДАРЕНИЯ	155 339 286	147 591 290	147 560 444
		в т.ч. данък върху таксиметров превоз на пътници	1 100 000	1 100 000	1 100 000

(в лева)

II. РАЗХОДИ - РЕКАПИТУЛАЦИЯ ПО ПАРАГРАФИ И ПОДПАРАГРАФИ			Бюджет	Прогноза	Прогноза
§§	под-§§	НАИМЕНОВАНИЕ НА ПАРАГРАФИТЕ И ПОДПАРАГРАФИТЕ	2019	2020	2021
	02				
01-00 Заплати и възнаграждения за персонала, нает по трудови и служебни правоотношения			25 400 944	25 784 200	26 805 500
	01-01	заплати и възнаграждения на персонала нает по трудови правоотношения	25 400 944	25 784 200	26 805 500
	01-02	заплати и възнаграждения на персонала нает по служебни правоотношения	0	0	0
02-00 Други възнаграждения и плащания за персонала			2 439 138	2 330 500	2 376 000
	02-01	за нещатен персонал нает по трудови правоотношения	119 410	133 200	139 400
	02-02	за персонала по извънтрудови правоотношения	773 132	761 700	762 200
	02-05	изплатени суми от СБКО за облекло и други на персонала, с характер на възнаграждение	1 020 099	1 028 700	1 072 900
	02-08	обезщетения за персонала, с характер на възнаграждение	526 497	406 900	401 500
	02-09	други плащания и възнаграждения	0	0	0
05-00 Задължителни осигурителни вноски от работодатели			5 265 648	5 305 200	5 574 900
	05-51	осигурителни вноски от работодатели за Държавното обществено осигуряване (ДОО)	3 930 403	3 966 000	4 184 900
	05-52	осигурителни вноски от работодатели за Учителския пенсионен фонд (УчПФ)	0	0	0
	05-58	вноски по чл. 4б и 4в от КСО за сметка на осигурителя	0	0	0
	05-60	здравно-осигурителни вноски от работодатели	1 304 215	1 316 200	1 366 800
	05-80	вноски за допълнително задължително осигуряване от работодатели	31 030	23 000	23 200
	05-88	коректив на вноски за ДЗПО за сумите по чл. 4б и 4в от КСО за сметка на осигурителя	0	0	0
	05-90	задължителни вноски за чуждестранни пенсионни фондове и схеми за сметка на осигурителя	0	0	0
08-00 Вноски за доброволно осигуряване			0	0	0
10-00 Издръжка			65 289 260	52 626 500	54 583 000
	10-11	Храна	4 911 100	5 486 600	5 518 600
	10-12	Медикаменти	27 400	37 300	38 300
	10-13	Постелен инвентар и облекло	487 900	501 500	503 500



10-14	Учебни и научно-изследователски разходи и книги за библиотеките	133 700	135 500	135 500
10-15	материали	5 899 733	5 184 300	5 247 800
10-16	вода, горива и енергия	8 512 580	8 708 500	8 723 700
10-20	разходи за <i>външни услуги</i>	24 259 363	24 172 600	24 219 100
10-30	Текущ ремонт	17 505 494	5 042 700	6 711 700
10-51	командировки <i>в страната</i>	163 100	174 300	175 300
10-52	краткосрочни командировки <i>в чужбина</i>	102 844	107 800	107 800
10-53	дългосрочни командировки <i>в чужбина</i>	0	0	0
10-62	разходи за <i>застраховки</i>	312 335	312 200	340 000
10-63	<i>такса ангажимент по заеми</i>	10 000	0	0
10-69	<i>други</i> финансови услуги	22 400	37 600	37 100
10-91	други разходи за СБКО	1 800	1 800	1 800
10-92	разходи за договорни санкции и неустойки, съдебни обезщетения и разноски	320 231	416 100	416 100
10-98	други разходи, неklasифицирани в другите параграфи и подпараграфи	2 619 280	2 307 700	2 406 700
19-00 Платени данъци, такси и административни санкции		854 735	996 500	996 500
19-01	платени <i>държавни</i> данъци, такси, наказателни лихви и административни санкции	350 935	407 200	407 200
19-81	платени <i>общински</i> данъци, такси, наказателни лихви и административни санкции	503 800	589 300	589 300
19-91	платени данъци, такси, наказателни лихви и административни санкции <i>в чужбина</i>	0	0	0
21-00 Разходи за лихви по емисии на държавни (общински) ценни книжа		364 300	232 600	99 300
21-10	<i>лихви</i> по държавни (общински) ценни книжа	364 300	232 600	99 300
22-00 Разходи за лихви по заеми от страната		47 000	288 300	105 000
22-21	Разходи за лихви по заеми от <i>банки в страната</i>	0	0	0
22-24	Разходи за лихви по <i>други заеми от страната</i>	47 000	288 300	105 000
25-00 Разходи за лихви по заеми от други държави		0	0	0
26-00 Разходи за лихви по заеми от международни организации и институции		0	0	0
27-00 Разходи за лихви по заеми от банки и други финансови институции от чужбина		700 000	600 000	520 000
28-00 Разходи за лихви и отстъпки по облигации емитирани и търгувани на международните капиталови пазари		0	0	0
29-00 Други разходи за лихви		23 221	23 900	20 700
29-10	<i>Платени лихви по финансов лизинг и търговски кредит</i>	23 221	23 900	20 700
42-00 Текущи трансфери, обезщетения и помощи за домакинствата		730 229	1 064 300	1 064 300
42-01	обезщетения и помощи по <i>социалното осигуряване</i>	0	0	0
42-02	обезщетения и помощи по <i>социалното подпомагане</i>	0	0	0
42-14	обезщетения и помощи по <i>решение на общинския съвет</i>	730 229	1 064 300	1 064 300
43-00 Субсидии и други текущи трансфери за нефинансови предприятия		7 285 000	6 290 000	6 290 000
43-01	за текуща дейност	7 040 000	6 040 000	6 040 000



[Handwritten signature]

	43-02	за осъществяване на <i>болнична помощ</i>	245 000	250 000	250 000
	43-09	<i>други</i> субсидии и плащания	0	0	0
44-00 Субсидии и други текущи трансфери за финансови институции			0	0	0
45-00 Субсидии и други текущи трансфери за юридически лица с нестопанска цел			8 883 180	2 021 500	1 022 000
46-00 Разходи за членски внос и участие в нетърговски организации и дейности			504 090	504 200	504 200
49-00 Предоставени текущи и капиталови трансфери за чужбина			0	0	0
	49-01	<i>текущи</i> трансфери за чужбина	0	0	0
	49-02	<i>капиталови</i> трансфери за чужбина	0	0	0
51-00 Основен ремонт на дълготрайни материални активи			15 843 655	8 250 000	12 213 200
52-00 Придобиване на дълготрайни материални активи			33 072 869	21 735 500	15 348 300
	52-01	придобиване на <i>компютри и хардуер</i>	61 270	115 500	123 000
	52-02	придобиване на <i>сгради</i>	11 487 390	13 620 000	5 920 000
	52-03	придобиване на <i>друго оборудване, машини и съоръжения</i>	1 347 237	400 000	774 000
	52-04	придобиване на <i>транспортни средства</i>	2 693 800	390 000	0
	52-05	придобиване на <i>стопански инвентар</i>	0	10 000	100 000
	52-06	изграждане на <i>инфраструктурни обекти</i>	17 482 672	7 200 000	8 431 300
	52-19	придобиване на <i>други ДМА</i>	500	0	0
53-00 Придобиване на нематериални дълготрайни активи			509 061	274 600	64 000
	53-01	придобиване на програмни продукти и лицензи за програмни продукти	78 000	61 000	64 000
	53-09	придобиване на <i>други</i> нематериални дълготрайни активи	431 061	213 600	0
54-00 Придобиване на земя			2 000 000	2 000 000	2 000 000
всичко	99-99	И. ВСИЧКО РАЗХОДИ - РЕКАПИТУЛАЦИЯ ПО ПАРАГРАФИ И ПОДПАРАГРАФИ	169 212 330	130 327 800	129 586 900

(в лева)

III-IV. ТРАНСФЕРИ И ВРЕМЕННИ БЕЗЛИХВЕНИ ЗАЕМИ - РЕКАПИТУЛАЦИЯ			Бюджет	Прогноза	Прогноза
§§	под-§§	НАИМЕНОВАНИЕ НА ПАРАГРАФИТЕ И ПОДПАРАГРАФИТЕ	2019	2020	2021
III. ТРАНСФЕРИ					
	03				
31-00 Трансфери между бюджета на бюджетната организация и ЦБ (нето)			2 319 900	2 319 900	2 319 900
	31-10	трансфери от/за ЦБ (+/-)	x	x	x
	31-11	обща субсидия и други трансфери за държавни дейности от ЦБ за общини (+)	x	x	x
	31-12	обща изравнителна субсидия и други трансфери за местни дейности от ЦБ за общини (+)	115 200	115 200	115 200
	31-13	получени от общини целеви субсидии от ЦБ за капиталови разходи (+)	2 204 700	2 204 700	2 204 700
61-00 Трансфери между бюджети (нето)			-304 089	1 363 600	841 300



	61-01	трансфери между бюджети - получени трансфери (+)	2 446 560	3 783 600	3 261 300
	61-02	трансфери между бюджети - предоставени трансфери (-)	-2 750 649	-2 420 000	-2 420 000
	61-05	трансфери от МТСП по програми за осигуряване на заетост (+/-)			
	61-09	вътрешни трансфери в системата на първостепенния разпоредител (+/-)			
62-00 Трансфери между бюджети и сметки за средствата от ЕС (нето)			-3 956 620	-9 615 500	-8 115 500
	62-01	- получени трансфери (+)	53 392		
	62-02	- предоставени трансфери (-)	-4 010 012	-9 615 500	-8 115 500
всичко	99-99	III. ВСИЧКО ТРАНСФЕРИ	-1 940 809	-5 932 000	-4 954 300
IV. ВР.БЕЗЛ.ЗАЕМИ					
	04				
76-00 Временни безлихвени заеми между бюджети и сметки за средствата от ЕС (нето)			674 809		
77-00 Временни безлихвени заеми между сметки за средствата от ЕС (нето)			x	x	x
78-00 Временни безлихвени заеми от/за държавни предприятия и други сметки, включени в КФП			-666 660	-666 700	-277 800
	78-33	Временни безлихвени заеми от/за сметки за чужди средства (нето)			
	78-88	Временни безлихвени заеми от/за държавни предприятия, включени в КФП (нето)	-666 660	-666 700	-277 800
всичко	99-99	IV. ВСИЧКО ВРЕМЕННИ БЕЗЛИХВЕНИ ЗАЕМИ	8 149	-666 700	-277 800

(в лева)

	Бюджет	Прогноза	Прогноза
	2019	2020	2021
V.-VI. БЮДЖЕТНО САЛДО и ФИНАНСИРАНЕ НА БЮДЖЕТНОТО САЛДО			
05			
V. БЮДЖЕТНО САЛДО - ДЕФИЦИТ (-) / ИЗЛИШЪК (+) (V.=I.-II.+III.+IV.)	-15 805 704	10 664 790	12 741 444
VI. ФИНАНСИРАНЕ НА БЮДЖЕТНОТО САЛДО (VI.=-V.)	26 236 017	(6 478 800)	(6 599 500)
Контрол: дефицит/излишък = финансиране с обратен знак (V. + VI. = 0)	10 430 313	4 185 990	6 141 944

(в лева)

VI. ОПЕРАЦИИ С ФИНАНСОВИ АКТИВИ И ПАСИВИ (финансиране на бюдж. салдо)			Бюджет	Прогноза	Прогноза
§§	под-§§	НАИМЕНОВАНИЕ НА ПАРАГРАФИТЕ И ПОДПАРАГРАФИТЕ	2019	2020	2021
	06				
80-00 Заеми от чужбина - нето (+/-)			-1 697 241	-3 119 000	-3 119 000
	80-52	получени дългосрочни заеми от банки и финансови институции от чужбина (+)	1 421 891		



	80-57	погашения по <i>краткосрочни</i> заеми от банки и финансови институции от чужбина (-)			
	80-58	погашения по <i>дългосрочни</i> заеми от банки и финансови институции от чужбина (-)	-3 119 132	-3 119 000	-3 119 000
83-00 Заеми от банки и други лица в страната - нето (+/-)			-875 020	7 637 900	6 478 800
	83-72	<i>получени дългосрочни заеми от други лица в страната (+)</i>	341 340	9 615 500	8 115 500
	83-81	<i>погашения по краткосрочни заеми от други лица в страната (-)</i>			
	83-82	<i>погашения по дългосрочни заеми от други лица в страната (-)</i>	-1 216 360	-1 977 600	-1 636 700
86-00 Погашения на държавни (общински) ценни книжа (-)			-4 545 455	-4 545 400	-4 545 400
	86-11	погашения по <i>краткосрочни</i> държавни (общински) ценни книжа (-)			
	86-21	погашения по <i>дългосрочни</i> държавни (общински) ценни книжа (-)	-4 545 455	-4 545 400	-4 545 400
	86-23	погашения по <i>целеви емисии на дългосрочни</i> държавни (общински) ценни книжа (-)			
	86-40	погашения по <i>ДЦК</i> , емитирани за <i>структурната реформа</i> (-)			
87-00 Разчети между първостепенни разпоредители за централизация на средства и плащания в СЕБРА			0	0	0
	87-33	разчети между първостепенни разпоредители за централизация на средства (+/-)	x	x	x
	87-66	<i>разчети между първостепенни разпоредители за плащания в СЕБРА (+/-)</i>	x	x	x
88-00 Събрани средства и извършени плащания за сметка на други бюджети, сметки и фондове			-15 866	0	0
	88-01	събрани средства и извършени плащания от/за ЦБ (+/-)			
	88-02	събрани средства и извършени плащания от/за бюджети по държавния бюджет (+/-)			
	88-03	събрани средства и извършени плащания от/за сметки за средствата от Европейския съюз	-15 866		
93-00 Друго финансиране - нето (+/-)			-3 264 601	-6 452 300	-5 413 900
	93-01	<i>чужди средства от държавни/общински предприятия (+/-)</i>			
	93-10	<i>чужди средства</i> от други лица (небюджетни предприятия и физически лица) (+/-)	-4 767		
	93-17	задължения по финансов лизинг и търговски кредит (+)	2 300 000		
	93-18	погашения по финансов лизинг и търговски кредит (-)	-471 674	-703 200	-369 300
	93-36	<i>друго финансиране - операции с активи</i> - предоставени временни депозити и гаранции на други бюджетни организации (-/+)	-5 088 160	-5 749 100	-5 044 600
95-00 Депозити и средства по сметки - нето (+/-)			36 634 200	0	0
	95-01	<i>остатък</i> в левове по сметки от <i>предходния период</i> (+)	23 076 351	0	0
	95-02	<i>остатък</i> в левова равностойност по валутни сметки от <i>предходния период</i> (+)	795 869	0	0
	95-03	<i>остатък</i> в левове по депозити от <i>предходния период</i> (+)	12 761 980	0	0
всичко	99-99	VI. ВСИЧКО ОПЕРАЦИИ С ФИНАНСОВИ АКТИВИ И ПАСИВИ	26 236 017	-6 478 800	-6 599 500
Контрола: дефицит/излишък = финансиране с обратен знак (V. + VI. = 0)			10 430 313	4 185 990	6 141 944

§§		под-§§	НАИМЕНОВАНИЯ НА ПАРАГРАФИТЕ И ПОДПАРАГРАФИТЕ	Бюджет 2019	Прогноза 2020	Прогноза 2021
II.1. РАЗХОДИ ПО ДЕЙНОСТИ						




	02				
101	<-----	ГРУПА - код по ЕБК			
101		101 Изпълнителни и законодателни органи			
		(наименование на дейността)			
01-00	Заплати и възнаграждения за персонала, нает по трудови и служебни правоотношения		88 728	90 000	91 100
	01-01	заплати и възнаграждения на персонала нает по <i>трудови правоотношения</i>	88 728	90 000	91 100
	01-02	заплати и възнаграждения на персонала нает по <i>служебни правоотношения</i>			
02-00	Други възнаграждения и плащания за персонала		588 384	582 100	582 300
	02-01	за <i>нещатен</i> персонал нает по <i>трудови правоотношения</i>			
	02-02	за персонала по <i>извънтрудови правоотношения</i>	584 560	578 200	578 400
	02-05	изплатени суми от <i>СБКО за облекло и други</i> на персонала, с характер на възнаграждение	3 824	3 900	3 900
	02-08	<i>обезщетения</i> за персонала, с характер на възнаграждение			
	02-09	<i>други</i> плащания и възнаграждения			
05-00	Задължителни осигурителни вноски от работодатели		128 516	128 800	129 400
	05-51	осигурителни вноски от работодатели за <i>Държавното обществено осигуряване (ДОО)</i>	96 432	96 700	97 200
	05-52	осигурителни вноски от работодатели за <i>Учителския пенсионен фонд (УчПФ)</i>			
	05-58	<i>вноски по чл. 4б и 4в от КСО за сметка на осигурителя</i>	x	x	x
	05-60	<i>здравно-осигурителни вноски</i> от работодатели	32 084	32 100	32 200
	05-80	вноски за <i>допълнително задължително осигуряване от работодатели</i>			
	05-88	коректив на вноски за ДЗПО за сумите по чл. 4б и 4в от КСО за сметка на осигурителя	x	x	x
	05-90	задължителни вноски за <i>чуждестранни пенсионни фондове и схеми</i> за сметка на осигурителя			
08-00	Вноски за доброволно осигуряване				
10-00	Издържка		4 164 431	4 425 200	4 453 200
	10-11	Храна			
	10-12	Медикаменти			
	10-13	Постелен инвентар и облекло			
	10-14	Учебни и научно-изследователски разходи и книги за библиотеките	3 000	3 000	3 000
	10-15	материали	621 600	621 500	621 500
	10-16	вода, горива и енергия	1 104 220	1 106 600	1 106 600
	10-20	разходи за <i>външни услуги</i>	1 679 700	1 758 400	1 757 900
	10-30	Текущ ремонт	163 000	238 000	240 000
	10-51	командировки <i>в страната</i>	37 600	37 500	37 500
	10-52	краткосрочни командировки <i>в чужбина</i>	55 000	60 000	60 000
	10-53	дългосрочни командировки <i>в чужбина</i>			
	10-62	разходи за <i>застраховки</i>	90 000	90 000	117 000
	10-63	<i>такса ангажимент по заеми</i>			
	10-69	<i>други</i> финансови услуги			
	10-91	други разходи за СБКО			

	10-92	разходи за договорни санкции и неустойки, съдебни обезщетения и разноски	312 731	408 500	408 500
	10-98	други разходи, неklasифицирани в другите параграфи и подпараграфи	97 580	101 700	101 200
19-00 Платени данъци, такси и административни санкции			50 485	187 000	187 000
	19-01	платени <i>държавни</i> данъци, такси, наказателни лихви и административни санкции	24 485	81 000	81 000
	19-81	платени <i>общински</i> данъци, такси, наказателни лихви и административни санкции	26 000	106 000	106 000
	19-91	платени данъци, такси, наказателни лихви и административни санкции <i>в чужбина</i>			
42-00 Текущи трансфери, обезщетения и помощи за домакинствата			222 269	170 000	170 000
	42-01	обезщетения и помощи по <i>социалното осигуряване</i>			
	42-02	обезщетения и помощи по <i>социалното подпомагане</i>			
	42-14	обезщетения и помощи по <i>решение на общинския съвет</i>	222 269	170 000	170 000
46-00 Разходи за членски внос и участие в нетърговски организации и дейности			107 530	107 600	107 600
51-00 Основен ремонт на дълготрайни материални активи					
52-00 Придобиване на дълготрайни материални активи			540 000	125 500	285 500
	52-01	придобиване на <i>компютри и хардуер</i>	60 000	115 500	115 500
	52-02	придобиване на <i>сгради</i>	360 000		
	52-03	придобиване на <i>друго оборудване, машини и съоръжения</i>	20 000		160 000
	52-04	придобиване на <i>транспортни средства</i>	100 000		
	52-05	придобиване на <i>стопански инвентар</i>		10 000	10 000
	52-06	изграждане на <i>инфраструктурни обекти</i>			
	52-19	придобиване на <i>други ДМА</i>			
53-00 Придобиване на нематериални дълготрайни активи			20 000	25 000	25 000
	53-01	придобиване на програмни продукти и лицензи за програмни продукти	20 000	25 000	25 000
	53-09	придобиване на <i>други</i> нематериални дълготрайни активи			
	99-99	II. ОБЩО РАЗХОДИ ЗА ДЕЙНОСТ 0000	5 910 343	5 841 200	6 031 100

i на група

II.1. РАЗХОДИ ПО ДЕЙНОСТИ			Бюджет	Прогноза	Прогноза
§§	под-§§	НАИМЕНОВАНИЯ НА ПАРАГРАФИТЕ И ПОДПАРАГРАФИТЕ	2019	2020	2021
		02;			
	205	<----- ГРУПА - код по ЕБК			
	205	205 Защита на населението, управление и дейности при стихийни бедствия и аварии			
		(наименование на дейността)			
01-00 Заплати и възнаграждения за персонала, нает по трудови и служебни правоотношения			69 240	70 000	74 900
	01-01	заплати и възнаграждения на персонала нает по <i>трудоови правоотношения</i>	69 240	70 000	74 900
	01-02	заплати и възнаграждения на персонала нает по <i>служебни правоотношения</i>			
02-00 Други възнаграждения и плащания за персонала			5 300	4 300	4 500
	02-01	за <i>нещатен</i> персонал нает по <i>трудоови правоотношения</i>			
	02-02	за персонала по <i>извънтрудоови правоотношения</i>			




	02-05	изплатени суми от <i>СБКО за облекло и други</i> на персонала, с характер на възнаграждение	3 200	3 300	3 500
	02-08	<i>обезщетения</i> за персонала, с характер на възнаграждение	2 100	1 000	1 000
	02-09	<i>други</i> плащания и възнаграждения			
05-00 Задължителни осигурителни вноски от работодатели			15 800	14 400	15 500
	05-51	осигурителни вноски от работодатели за <i>Държавното обществено осигуряване (ДОО)</i>	11 800	10 800	11 500
	05-52	осигурителни вноски от работодатели за <i>Учителския пенсионен фонд (УчПФ)</i>			
	05-58	<i>вноски по чл. 4б и 4в от КСО за сметка на осигурителя</i>	x	x	x
	05-60	<i>здравно-осигурителни вноски</i> от работодатели	4 000	3 600	4 000
	05-80	вноски за <i>допълнително задължително осигуряване от работодатели</i>			
	05-88	коректив на вноски за ДЗПО за сумите по чл. 4б и 4в от КСО за сметка на осигурителя	x	x	x
	05-90	задължителни вноски за <i>чуждестранни пенсионни фондове и схеми</i> за сметка на осигурителя			
08-00 Вноски за доброволно осигуряване					
10-00 Издръжка			15 660	22 100	22 100
	10-11	Храна			
	10-12	Медикаменти			
	10-13	Постелен инвентар и облекло	600	1 000	1 000
	10-14	Учебни и научно-изследователски разходи и книги за библиотеките			
	10-15	материали	5 400	10 000	10 000
	10-16	вода, горива и енергия	6 660	7 000	7 000
	10-20	разходи за <i>външни услуги</i>	300	500	500
	10-30	Текущ ремонт	2 300	3 000	3 000
	10-51	командировки <i>в страната</i>	100	100	100
	10-52	краткосрочни командировки <i>в чужбина</i>			
	10-53	дългосрочни командировки <i>в чужбина</i>			
	10-62	разходи за <i>застраховки</i>	300	500	500
	99-99	II. ОБЩО РАЗХОДИ ЗА ДЕЙНОСТ 0000	106 000	110 800	117 000

и на група

II.1. РАЗХОДИ ПО ДЕЙНОСТИ			Бюджет	Прогноза	Прогноза
§§	под-§§	НАИМЕНОВАНИЯ НА ПАРАГРАФИТЕ И ПОДПАРАГРАФИТЕ	2019	2020	2021
		02			
	301	<----- ГРУПА - код по ЕБК			
	301	301 Образование (наименование на дейността)			
	01-00	Заплати и възнаграждения за персонала, нает по трудови и служебни правоотношения	817 992	826 200	834 500
	01-01	заплати и възнаграждения на персонала нает по <i>трудова правоотношения</i>	817 992	826 200	834 500
	01-02	заплати и възнаграждения на персонала нает по <i>служебни правоотношения</i>			



02-00 Други възнаграждения и плащания за персонала		85 460	85 700	86 500
02-01	за <i>нещатен</i> персонал нает по <i>трудови правоотношения</i>			
02-02	за персонала по <i>извънтрудови правоотношения</i>	18 000	20 000	20 000
02-05	изплатени суми от <i>СБКО за облекло и други</i> на персонала, с характер на възнаграждение	51 360	51 900	52 400
02-08	<i>обезщетения</i> за персонала, с характер на възнаграждение	16 100	13 800	14 100
02-09	<i>други</i> плащания и възнаграждения			
05-00 Задължителни осигурителни вноски от работодатели		164 170	165 800	167 400
05-51	осигурителни вноски от работодатели за <i>Държавното обществено осигуряване (ДОО)</i>	101 460	102 500	103 500
05-52	осигурителни вноски от работодатели за <i>Учителския пенсионен фонд (УчПФ)</i>			
05-58	<i>вноски по чл. 4б и 4в от КСО за сметка на осигурителя</i>	x	x	x
05-60	<i>здравно-осигурителни вноски</i> от работодатели	40 880	41 300	41 700
05-80	вноски за <i>допълнително задължително осигуряване от работодатели</i>	21 830	22 000	22 200
05-88	коректив на вноски за ДЗПО за сумите по чл. 4б и 4в от КСО за сметка на осигурителя	x	x	x
05-90	задължителни вноски за <i>чуждестранни пенсионни фондове и схеми</i> за сметка на осигурителя			
08-00 Вноски за доброволно осигуряване				
10-00 Издръжка		8 596 856	8 472 900	8 897 100
10-11	Храна	3 540 000	3 750 000	3 750 000
10-12	Медикаменти	300	300	300
10-13	Постелен инвентар и облекло	42 500	44 500	44 500
10-14	Учебни и научно-изследователски разходи и книги за библиотеките	130 700	132 500	132 500
10-15	материали	1 136 547	1 135 300	1 139 000
10-16	вода, горива и енергия	1 846 000	1 796 800	1 799 000
10-20	разходи за <i>външни услуги</i>	1 215 400	1 216 500	1 219 500
10-30	Текущ ремонт	130 224	169 000	583 000
10-51	командировки <i>в страната</i>	53 200	42 900	43 900
10-52	краткосрочни командировки <i>в чужбина</i>	16 000	16 000	16 000
10-53	дългосрочни командировки <i>в чужбина</i>			
10-62	разходи за <i>застраховки</i>	11 600	4 900	5 200
10-63	<i>такса ангажимент по заеми</i>			
10-69	<i>други</i> финансови услуги			
10-91	други разходи за СБКО			
10-92	разходи за договорни санкции и неустойки, съдебни обезщетения и разноски	1 000		
10-98	други разходи, неklasифицирани в другите параграфи и подпараграфи	473 385	164 200	164 200
19-00 Платени данъци, такси и административни санкции		30 400	32 000	32 000
19-01	платени <i>държавни</i> данъци, такси, наказателни лихви и административни санкции	1 100	1 000	1 000
19-81	платени <i>общински</i> данъци, такси, наказателни лихви и административни санкции	29 300	31 000	31 000
19-91	платени данъци, такси, наказателни лихви и административни санкции <i>в чужбина</i>			
51-00 Основен ремонт на дълготрайни материални активи		218 540	200 000	1 395 000
52-00 Придобиване на дълготрайни материални активи		241 000	4 800 000	0



52-01	придобиване на <i>компютри и хардуер</i>			
52-02	придобиване на <i>сгради</i>	230 000	4 800 000	
52-03	придобиване на <i>друго оборудване, машини и съоръжения</i>			
52-04	придобиване на <i>транспортни средства</i>			
52-05	придобиване на <i>стопански инвентар</i>			
52-06	изграждане на <i>инфраструктурни обекти</i>	11 000		
52-19	придобиване на <i>други ДМА</i>			
53-00	Придобиване на нематериални дълготрайни активи	23 000	36 000	36 000
53-01	придобиване на програмни продукти и лицензи за програмни продукти	23 000	36 000	36 000
53-09	придобиване на <i>други</i> нематериални дълготрайни активи			
99-99	II. ОБЩО РАЗХОДИ ЗА ДЕЙНОСТ 0000	10 177 418	14 618 600	11 448 500

и на група

II.1. РАЗХОДИ ПО ДЕЙНОСТИ			Бюджет	Прогноза	Прогноза
§§	под-§§	НАИМЕНОВАНИЯ НА ПАРАГРАФИТЕ И ПОДПАРАГРАФИТЕ	2019	2020	2021
	02				
	401	<----- ГРУПА - код по ЕБК			
	401	401 Здравеопазване			
		(наименование на дейността)			
10-00	Издръжка		2 285 900	2 561 500	2 735 500
10-11	Храна		1 071 000	1 225 000	1 257 000
10-12	Медикаменти		7 000	8 000	9 000
10-13	Постелен инвентар и облекло		84 000	87 000	92 000
10-14	Учебни и научно-изследователски разходи и книги за библиотеките				
10-15	материали		173 000	186 000	194 000
10-16	вода, горива и енергия		509 000	600 000	620 000
10-20	разходи за <i>външни услуги</i>		373 200	391 000	399 000
10-30	Текущ ремонт		65 000	60 000	160 000
10-51	командировки <i>в страната</i>		3 500	3 500	3 500
10-52	краткосрочни командировки <i>в чужбина</i>				
10-53	дългосрочни командировки <i>в чужбина</i>				
10-62	разходи за <i>застраховки</i>		200	1 000	1 000
19-00	Платени данъци, такси и административни санкции		74 300	80 200	80 200
19-01	платени <i>държавни</i> данъци, такси, наказателни лихви и административни санкции		200	200	200
19-81	платени <i>общински</i> данъци, такси, наказателни лихви и административни санкции		74 100	80 000	80 000
19-91	платени данъци, такси, наказателни лихви и административни санкции <i>в чужбина</i>				
42-00	Текущи трансфери, обезщетения и помощи за домакинствата		507 960	508 000	508 000
42-01	обезщетения и помощи по <i>социалното осигуряване</i>				
42-02	обезщетения и помощи по <i>социалното подпомагане</i>				



	42-14	обезщетения и помощи по <i>решение на общинския съвет</i>	507 960	508 000	508 000
	42-17	текущи трансфери за домакинства от средства на <i>Европейския съюз</i>			
	42-18	текущи трансфери за домакинства по други <i>международни програми и споразумения</i>			
	42-19	<i>други</i> текущи трансфери за домакинствата			
43-00	Субсидии и други текущи трансфери за нефинансови предприятия		245 000	250 000	250 000
	43-01	за текуща дейност			
	43-02	за осъществяване на <i>болнична помощ</i>	245 000	250 000	250 000
	43-09	<i>други</i> субсидии и плащания			
51-00	Основен ремонт на дълготрайни материални активи			200 000	105 000
52-00	Придобиване на дълготрайни материални активи		387 000	0	311 500
	52-01	придобиване на <i>компютри и хардуер</i>			7 500
	52-02	придобиване на <i>сгради</i>	387 000		
	52-03	придобиване на <i>друго оборудване, машини и съоръжения</i>			214 000
	52-04	придобиване на <i>транспортни средства</i>			
	52-05	придобиване на <i>стопански инвентар</i>			90 000
	52-06	изграждане на <i>инфраструктурни обекти</i>			
	52-19	придобиване на <i>други ДМА</i>			
53-00	Придобиване на нематериални дълготрайни активи		0	0	3 000
	53-01	придобиване на програмни продукти и лицензи за програмни продукти			3 000
	53-09	придобиване на <i>други</i> нематериални дълготрайни активи			
	99-99	II. ОБЩО РАЗХОДИ ЗА ДЕЙНОСТ 0000	3 500 160	3 599 700	3 993 200

и на група


II.1. РАЗХОДИ ПО ДЕЙНОСТИ			Бюджет	Прогноза	Прогноза
§§	под-§§	НАИМЕНОВАНИЯ НА ПАРАГРАФИТЕ И ПОДПАРАГРАФИТЕ	2019	2020	2021
		02			
	503	<----- ГРУПА - код по ЕБК			
	503	503 Програми, дейности и служби по социалното осигуряване, подпомагане и заетостта			
		(наименование на дейността)			
01-00	Заплати и възнаграждения за персонала, нает по трудови и служебни правоотношения		825 280	1 021 200	930 600
	01-01	заплати и възнаграждения на персонала нает по <i>трудоови правоотношения</i>	825 280	1 021 200	930 600
	01-02	заплати и възнаграждения на персонала нает по <i>служебни правоотношения</i>			
02-00	Други възнаграждения и плащания за персонала		101 247	59 800	66 500
	02-01	за <i>нещатен</i> персонал нает по <i>трудоови правоотношения</i>			
	02-02	за персонала по <i>извънтрудоови правоотношения</i>			
	02-05	изплатени суми от <i>СБКО за облекло и други</i> на персонала, с характер на възнаграждение	53 300	54 800	61 500
	02-08	<i>обезщетения</i> за персонала, с характер на възнаграждение	47 947	5 000	5 000



	02-09	други плащания и възнаграждения			
05-00	Задължителни осигурителни вноски от работодатели		170 900	203 000	194 900
	05-51	осигурителни вноски от работодатели за <i>Държавното обществено осигуряване (ДОО)</i>	118 500	149 000	145 000
	05-52	осигурителни вноски от работодатели за <i>Учителския пенсионен фонд (УчПФ)</i>			
	05-58	<i>вноски по чл. 4б и 4в от КСО за сметка на осигурителя</i>	x	x	x
	05-60	<i>здравно-осигурителни вноски</i> от работодатели	43 200	53 000	48 900
	05-80	вноски за <i>допълнително задължително осигуряване от работодатели</i>	9 200	1 000	1 000
	05-88	коректив на вноски за ДЗПО за сумите по чл. 4б и 4в от КСО за сметка на осигурителя	x	x	x
	05-90	задължителни вноски за <i>чуждестранни пенсионни фондове и схеми</i> за сметка на осигурителя			
08-00	Вноски за доброволно осигуряване				
10-00	Издръжка		760 800	804 300	760 800
	10-11	Храна	270 000	270 000	270 000
	10-12	Медикаменти			
	10-13	Постелен инвентар и облекло	3 600	6 600	3 600
	10-14	Учебни и научно-изследователски разходи и книги за библиотеките			
	10-15	материали	20 000	45 000	25 000
	10-16	вода, горива и енергия	130 000	160 000	145 000
	10-20	разходи за <i>външни услуги</i>	297 200	288 400	282 400
	10-30	Текущ ремонт	30 000	30 000	30 000
	10-51	командировки <i>в страната</i>			
	10-52	краткосрочни командировки <i>в чужбина</i>			
	10-53	дългосрочни командировки <i>в чужбина</i>			
	10-62	разходи за <i>застраховки</i>	10 000	4 300	4 800
19-00	Платени данъци, такси и административни санкции		2 850	1 000	1 000
	19-01	платени <i>държавни</i> данъци, такси, наказателни лихви и административни санкции	1 150		
	19-81	платени <i>общински</i> данъци, такси, наказателни лихви и административни санкции	1 700	1 000	1 000
	19-91	платени данъци, такси, наказателни лихви и административни санкции <i>в чужбина</i>			
42-00	Текущи трансфери, обезщетения и помощи за домакинствата		0	386 300	386 300
	42-01	обезщетения и помощи по <i>социалното осигуряване</i>			
	42-02	обезщетения и помощи по <i>социалното подпомагане</i>			
	42-14	обезщетения и помощи по <i>решение на общинския съвет</i>		386 300	386 300
99-99	II. ОБЩО РАЗХОДИ ЗА ДЕЙНОСТ 0000		1 861 077	2 475 600	2 340 100

i на група

II.1. РАЗХОДИ ПО ДЕЙНОСТИ			Бюджет	Прогноза	Прогноза
§§	под-§§	НАИМЕНОВАНИЯ НА ПАРАГРАФИТЕ И ПОДПАРАГРАФИТЕ	2019	2020	2021
		02			
	601	<----- ГРУПА - код по ЕБК			



601	601 Жилищно строителство, благоустройство, комунално стопанство (наименование на дейността)				
01-00	Заплати и възнаграждения за персонала, нает по трудови и служебни правоотношения		2 377 149	2 384 000	2 392 600
01-01	заплати и възнаграждения на персонала нает по <i>трудови правоотношения</i>		2 377 149	2 384 000	2 392 600
01-02	заплати и възнаграждения на персонала нает по <i>служебни правоотношения</i>				
02-00	Други възнаграждения и плащания за персонала		136 181	129 000	129 200
02-01	за <i>нещатен</i> персонал нает по <i>трудови правоотношения</i>				
02-02	за персонала по <i>извънтрудови правоотношения</i>		3 500	3 500	3 500
02-05	изплатени суми от <i>СБКО за облекло и други</i> на персонала, с характер на възнаграждение		77 281	77 500	77 700
02-08	<i>обезщетения</i> за персонала, с характер на възнаграждение		55 400	48 000	48 000
02-09	<i>други</i> плащания и възнаграждения				
05-00	Задължителни осигурителни вноски от работодатели		470 157	470 100	471 700
05-51	осигурителни вноски от работодатели за <i>Държавното обществено осигуряване (ДОО)</i>		353 226	353 200	354 400
05-52	осигурителни вноски от работодатели за <i>Учителския пенсионен фонд (УчПФ)</i>				
05-58	<i>вноски по чл. 4б и 4в от КСО за сметка на осигурителя</i>		x	x	x
05-60	<i>здравно-осигурителни вноски</i> от работодатели		116 931	116 900	117 300
05-80	вноски за <i>допълнително задължително осигуряване от работодатели</i>				
05-88	коректив на вноски за ДЗПО за сумите по чл. 4б и 4в от КСО за сметка на осигурителя		x	x	x
05-90	задължителни вноски за <i>чуждестранни пенсионни фондове и схеми</i> за сметка на осигурителя				
08-00	Вноски за доброволно осигуряване				
10-00	Издръжка		20 692 802	7 337 400	8 437 400
10-11	Храна				
10-12	Медикаменти				
10-13	Постелен инвентар и облекло		39 500	39 500	39 500
10-14	Учебни и научно-изследователски разходи и книги за библиотеките				
10-15	материали		1 131 000	733 000	733 000
10-16	вода, горива и енергия		2 363 600	2 363 600	2 363 600
10-20	разходи за <i>външни услуги</i>		900 857	619 000	619 000
10-30	Текущ ремонт		16 223 545	3 548 000	4 648 000
10-51	командировки <i>в страната</i>		1 400	1 400	1 400
10-52	краткосрочни командировки <i>в чужбина</i>				
10-53	дългосрочни командировки <i>в чужбина</i>				
10-62	разходи за <i>застраховки</i>		32 900	32 900	32 900
19-00	Платени данъци, такси и административни санкции		14 400	14 400	14 400
19-01	платени <i>държавни</i> данъци, такси, наказателни лихви и административни санкции		7 400	7 400	7 400
19-81	платени <i>общински</i> данъци, такси, наказателни лихви и административни санкции		7 000	7 000	7 000
19-91	платени данъци, такси, наказателни лихви и административни санкции <i>в чужбина</i>				
51-00	Основен ремонт на дълготрайни материални активи		15 280 115	500 000	3 363 200
52-00	Придобиване на дълготрайни материални активи		20 445 452	5 500 000	5 500 000



52-01	придобиване на <i>компютри и хардуер</i>			
52-02	придобиване на <i>сгради</i>	3 528 100		
52-03	придобиване на <i>друго оборудване, машини и съоръжения</i>	190 680		
52-04	придобиване на <i>транспортни средства</i>	55 000		
52-05	придобиване на <i>стопански инвентар</i>			
52-06	изграждане на <i>инфраструктурни обекти</i>	16 671 672	5 500 000	5 500 000
52-19	придобиване на <i>други ДМА</i>			
53-00	Придобиване на нематериални дълготрайни активи	431 061	213 600	0
53-01	придобиване на програмни продукти и лицензи за програмни продукти			
53-09	придобиване на <i>други</i> нематериални дълготрайни активи	431 061	213 600	
54-00	Придобиване на земя	2 000 000	2 000 000	2 000 000
99-99	II. ОБЩО РАЗХОДИ ЗА ДЕЙНОСТ 0000	61 847 317	18 548 500	22 308 500

i на група

III. РАЗХОДИ ПО ДЕЙНОСТИ			Бюджет	Прогноза	Прогноза
§§	под-§§	НАИМЕНОВАНИЯ НА ПАРАГРАФИТЕ И ПОДПАРАГРАФИТЕ	2019	2020	2021
		02			
	602	<----- ГРУПА - код по ЕБК			
	602	602 Опазване на околната среда (наименование на дейността)			
01-00		Заплати и възнаграждения за персонала, нает по трудови и служебни правоотношения	12 197 456	12 557 700	13 320 100
	01-01	заплати и възнаграждения на персонала нает по <i>трудови правоотношения</i>	12 197 456	12 557 700	13 320 100
	01-02	заплати и възнаграждения на персонала нает по <i>служебни правоотношения</i>			
02-00		Други възнаграждения и плащания за персонала	615 243	626 000	648 900
	02-01	за <i>нещатен</i> персонал нает по <i>трудови правоотношения</i>			
	02-02	за персонала по <i>извънтрудови правоотношения</i>	21 800	21 800	21 800
	02-05	изплатени суми от <i>СБКО за облекло и други</i> на персонала, с характер на възнаграждение	416 943	427 700	450 600
	02-08	<i>обезщетения</i> за персонала, с характер на възнаграждение	176 500	176 500	176 500
	02-09	<i>други</i> плащания и възнаграждения			
05-00		Задължителни осигурителни вноски от работодатели	2 392 382	2 461 900	2 609 100
	05-51	осигурителни вноски от работодатели за <i>Държавното обществено осигуряване (ДОО)</i>	1 797 385	1 849 600	1 960 200
	05-52	осигурителни вноски от работодатели за <i>Учителския пенсионен фонд (УчПФ)</i>			
	05-58	<i>вноски по чл. 4б и 4в от КСО за сметка на осигурителя</i>	x	x	x
	05-60	<i>здравно-осигурителни вноски</i> от работодатели	594 997	612 300	648 900
	05-80	вноски за <i>допълнително задължително осигуряване от работодатели</i>			
	05-88	коректив на вноски за ДЗПО за сумите по чл. 4б и 4в от КСО за сметка на осигурителя		x	x
	05-90	задължителни вноски за <i>чуждестранни пенсионни фондове и схеми</i> за сметка на осигурителя			



08-00 Вноски за доброволно осигуряване					
10-00 Издръжка			20 765 473	20 179 200	20 231 000
10-11	Храна		6 600	6 600	6 600
10-12	Медикаменти				
10-13	Постелен инвентар и облекло		201 800	201 800	201 800
10-14	Учебни и научно-изследователски разходи и книги за библиотеките				
10-15	материали		2 010 177	1 409 100	1 460 900
10-16	вода, горива и енергия		1 541 400	1 541 400	1 541 400
10-20	разходи за <i>външни услуги</i>		16 784 952	16 799 800	16 799 800
10-30	Текущ ремонт		102 000	102 000	102 000
10-51	командировки <i>в страната</i>		2 400	2 400	2 400
10-52	краткосрочни командировки <i>в чужбина</i>		1 844	1 800	1 800
10-53	дългосрочни командировки <i>в чужбина</i>				
10-62	разходи за <i>застраховки</i>		107 800	107 800	107 800
10-63	<i>такса ангажимент по заеми</i>				
10-69	<i>други</i> финансови услуги				
10-91	други разходи за СБКО		500	500	500
10-92	разходи за договорни санкции и неустойки, съдебни обезщетения и разноски		6 000	6 000	6 000
10-98	други разходи, неklasифицирани в другите параграфи и подпараграфи				
19-00 Платени данъци, такси и административни санкции			135 500	135 500	135 500
19-01	платени <i>държавни</i> данъци, такси, наказателни лихви и административни санкции		84 200	84 200	84 200
19-81	платени <i>общински</i> данъци, такси, наказателни лихви и административни санкции		51 300	51 300	51 300
19-91	платени данъци, такси, наказателни лихви и административни санкции <i>в чужбина</i>				
52-00 Придобиване на дълготрайни материални активи			2 910 000	1 750 000	3 231 300
52-01	придобиване на <i>компютри и хардуер</i>				
52-02	придобиване на <i>сгради</i>				
52-03	придобиване на <i>друго оборудване, машини и съоръжения</i>		200 000	400 000	400 000
52-04	придобиване на <i>транспортни средства</i>		2 510 000	350 000	
52-05	придобиване на <i>стопански инвентар</i>				
52-06	изграждане на <i>инфраструктурни обекти</i>		200 000	1 000 000	2 831 300
52-19	придобиване на <i>други ДМА</i>				
99-99	II. ОБЩО РАЗХОДИ ЗА ДЕЙНОСТ 0000		39 016 054	37 710 300	40 175 900

и на група

II.1. РАЗХОДИ ПО ДЕЙНОСТИ			Бюджет	Прогноза	Прогноза
§§	под-§§	НАИМЕНОВАНИЯ НА ПАРАГРАФИТЕ И ПОДПАРАГРАФИТЕ	2019	2020	2021
		02			
	701	<----- ГРУПА - код по ЕБК			
	701	701 Почивно дело			




		(наименование на дейността)			
01-00		Заплати и възнаграждения за персонала, нает по трудови и служебни правоотношения	26 400	29 500	31 000
	01-01	заплати и възнаграждения на персонала нает по <i>трудо</i> ви правоотношения	26 400	29 500	31 000
	01-02	заплати и възнаграждения на персонала нает по <i>служебни</i> правоотношения			
02-00		Други възнаграждения и плащания за персонала	5 000	10 300	8 700
	02-01	за <i>нещатен</i> персонал нает по <i>трудо</i> ви правоотношения			
	02-02	за персонала по <i>извънтрудо</i> ви правоотношения		6 500	6 500
	02-05	изплатени суми от <i>СБКО за облекло и други</i> на персонала, с характер на възнаграждение	2 100	2 100	2 200
	02-08	<i>обезщетения</i> за персонала, с характер на възнаграждение	2 900	1 700	
	02-09	<i>други</i> плащания и възнаграждения			
05-00		Задължителни осигурителни вноски от работодатели	5 900	8 300	8 800
	05-51	осигурителни вноски от работодатели за <i>Държавното обществено осигуряване (ДОО)</i>	4 200	6 500	6 800
	05-52	осигурителни вноски от работодатели за <i>Учителския пенсионен фонд (УчПФ)</i>			
	05-58	<i>вноски по чл. 4б и 4в от КСО за сметка на осигурителя</i>	x	x	x
	05-60	<i>здравно-осигурителни вноски</i> от работодатели	1 700	1 800	2 000
	05-80	вноски за <i>допълнително задължително осигуряване от работодатели</i>			
	05-88	коректив на вноски за ДЗПО за сумите по чл. 4б и 4в от КСО за сметка на осигурителя	x	x	x
	05-90	задължителни вноски за <i>чуждестранни пенсионни фондове и схеми</i> за сметка на осигурителя			
08-00		Вноски за доброволно осигуряване			
10-00		Издръжка	29 000	30 000	30 000
	10-15	материали	4 000	5 000	5 000
	10-16	вода, горива и енергия	12 000	16 000	16 000
	10-20	разходи за <i>външни услуги</i>	10 000	8 000	8 000
	10-30	Текущ ремонт	3 000	1 000	1 000
19-00		Платени данъци, такси и административни санкции	2 000	2 500	2 500
	19-01	платени <i>държавни</i> данъци, такси, наказателни лихви и административни санкции			
	19-81	платени <i>общински</i> данъци, такси, наказателни лихви и административни санкции	2 000	2 500	2 500
	19-91	платени данъци, такси, наказателни лихви и административни санкции <i>в чужбина</i>			
99-99		II. ОБЩО РАЗХОДИ ЗА ДЕЙНОСТ 0000	68 300	80 600	81 000

i на група

II.1. РАЗХОДИ ПО ДЕЙНОСТИ			Бюджет	Прогноза	Прогноза
§§	под-§§	НАИМЕНОВАНИЯ НА ПАРАГРАФИТЕ И ПОДПАРАГРАФИТЕ	2019	2020	2021
		02			
	702	<----- ГРУПА - код по ЕБК			
	702	702 Физическа култура и спорт (наименование на дейността)			



01-00 Заплати и възнаграждения за персонала, нает по трудови и служебни правоотношения		510 034	530 000	558 900
01-01	заплати и възнаграждения на персонала нает по <i>трудо</i> ви правоотношения	510 034	530 000	558 900
01-02	заплати и възнаграждения на персонала нает по <i>служебни</i> правоотношения			
02-00 Други възнаграждения и плащания за персонала		88 001	74 300	77 200
02-01	за <i>нещатен</i> персонал нает по <i>трудо</i> ви правоотношения			
02-02	за персонала по <i>извънтрудо</i> ви правоотношения	47 000	47 000	47 000
02-05	изплатени суми от <i>СБКО за облекло и други</i> на персонала, с характер на възнаграждение	22 101	22 700	23 600
02-08	<i>обезщетения</i> за персонала, с характер на възнаграждение	18 900	4 600	6 600
02-09	<i>други</i> плащания и възнаграждения			
05-00 Задължителни осигурителни вноски от работодатели		111 155	112 200	118 200
05-51	осигурителни вноски от работодатели за <i>Държавното обществено осигуряване (ДОО)</i>	83 510	84 300	88 800
05-52	осигурителни вноски от работодатели за <i>Учителския пенсионен фонд (УчПФ)</i>			
05-58	<i>вноски по чл. 4б и 4в от КСО за сметка на осигурителя</i>	x	x	x
05-60	<i>здравно-осигурителни вноски</i> от работодатели	27 645	27 900	29 400
05-80	вноски за <i>допълнително задължително осигуряване от работодатели</i>			
05-88	коректив на вноски за ДЗПО за сумите по чл. 4б и 4в от КСО за сметка на осигурителя	x	x	x
05-90	задължителни вноски за <i>чуждестранни пенсионни фондове и схеми</i> за сметка на осигурителя			
08-00 Вноски за доброволно осигуряване				
10-00 Издръжка		1 296 840	1 039 500	1 039 500
10-11	Храна			
10-12	Медикаменти			
10-13	Постелен инвентар и облекло	10 200	10 200	10 200
10-14	Учебни и научно-изследователски разходи и книги за библиотеките			
10-15	материали	103 000	93 000	93 000
10-16	вода, горива и енергия	460 000	460 000	460 000
10-20	разходи за <i>външни услуги</i>	475 440	447 500	447 500
10-30	Текущ ремонт	57 200	20 000	20 000
10-51	командировки <i>в страната</i>	1 500	1 500	1 500
10-52	краткосрочни командировки <i>в чужбина</i>			
10-53	дългосрочни командировки <i>в чужбина</i>			
10-62	разходи за <i>застраховки</i>	7 335	7 300	7 300
10-98	други разходи, неklasифицирани в другите параграфи и подпараграфи	182 165		
19-00 Платени данъци, такси и административни санкции		115 000	115 000	115 000
19-01	платени <i>държавни</i> данъци, такси, наказателни лихви и административни санкции	115 000	115 000	115 000
43-00 Субсидии и други текущи трансфери за нефинансови предприятия		90 000	90 000	90 000
43-01	за текуща дейност	90 000	90 000	90 000
43-02	за осъществяване на <i>болнична помощ</i>			
43-09	<i>други</i> субсидии и плащания			
44-00 Субсидии и други текущи трансфери за финансови институции				



45-00 Субsidии и други текущи трансфери за юридически лица с нестопанска цел		950 000	950 000	950 000
51-00 Основен ремонт на дълготрайни материални активи		345 000	7 350 000	7 350 000
52-00 Придобиване на дълготрайни материални активи		4 230 707	8 820 000	5 920 000
	52-01 придобиване на компютри и хардуер			
	52-02 придобиване на сгради	3 927 150	8 820 000	5 920 000
	52-03 придобиване на друго оборудване, машини и съоръжения	303 557		
99-99 II. ОБЩО РАЗХОДИ ЗА ДЕЙНОСТ 0000		7 736 737	19 081 000	16 218 800

i на група


II.1. РАЗХОДИ ПО ДЕЙНОСТИ			Бюджет	Прогноза	Прогноза
§§	под-§§	НАИМЕНОВАНИЯ НА ПАРАГРАФИТЕ И ПОДПАРАГРАФИТЕ	2019	2020	2021
	02				
	703	<----- ГРУПА - код по ЕБК			
	703	703 Култура			
		(наименование на дейността)			
01-00 Заплати и възнаграждения за персонала, нает по трудови и служебни правоотношения			2 072 885	2 101 400	2 114 500
	01-01	заплати и възнаграждения на персонала нает по трудови правоотношения	2 072 885	2 101 400	2 114 500
	01-02	заплати и възнаграждения на персонала нает по служебни правоотношения			
02-00 Други възнаграждения и плащания за персонала			188 992	214 400	216 400
	02-01	за нещатен персонал нает по трудови правоотношения	36 370	44 700	45 200
	02-02	за персонала по извънтрудови правоотношения	43 972	52 000	52 000
	02-05	изплатени суми от СБКО за облекло и други на персонала, с характер на възнаграждение	85 000	89 700	90 200
	02-08	обезщетения за персонала, с характер на възнаграждение	23 650	28 000	29 000
	02-09	други плащания и възнаграждения			
05-00 задължителни осигурителни вноски от работодатели			455 108	468 900	472 700
	05-51	осигурителни вноски от работодатели за Държавното обществено осигуряване (ДОО)	347 680	360 000	362 000
	05-52	осигурителни вноски от работодатели за Учителския пенсионен фонд (УчПФ)			
	05-58	вноски по чл. 4б и 4в от КСО за сметка на осигурителя	x	x	x
	05-60	здравно-осигурителни вноски от работодатели	107 428	108 900	110 700
	05-80	вноски за допълнително задължително осигуряване от работодатели			
	05-88	коректив на вноски за ДЗПО за сумите по чл. 4б и 4в от КСО за сметка на осигурителя	x	x	x
	05-90	задължителни вноски за чуждестранни пенсионни фондове и схеми за сметка на осигурителя			
08-00 Вноски за доброволно осигуряване					
10-00 Издръжка			2 933 693	3 723 300	3 875 800
	10-11	Храна	1 500	210 000	210 000
	10-12	Медикаменти	100	4 000	4 000
	10-13	Постелен инвентар и облекло	5 700	9 900	9 900



10-14	Учебни и научно-изследователски разходи и книги за библиотеките			
10-15	материали	97 400	146 400	146 400
10-16	вода, горива и енергия	227 500	289 100	289 100
10-20	разходи за <i>външни услуги</i>	791 793	839 500	839 500
10-30	Текущ ремонт	15 500	174 500	227 500
10-51	командировки <i>в страната</i>	37 800	49 500	49 500
10-52	краткосрочни командировки <i>в чужбина</i>			
10-53	дългосрочни командировки <i>в чужбина</i>			
10-62	разходи за <i>застраховки</i>	4 900	8 000	8 000
10-63	<i>такса ангажимент по заеми</i>			
10-69	<i>други</i> финансови услуги			
10-91	други разходи за СБКО	1 300	1 300	1 300
10-92	разходи за договорни санкции и неустойки, съдебни обезщетения и разноски	200	300	300
10-98	други разходи, неklasифицирани в другите параграфи и подпараграфи	1 750 000	1 990 800	2 090 300
19-00 Платени данъци, такси и административни санкции		13 500	11 800	11 800
19-01	платени <i>държавни</i> данъци, такси, наказателни лихви и административни санкции	5 300	4 800	4 800
19-81	платени <i>общински</i> данъци, такси, наказателни лихви и административни санкции	8 200	7 000	7 000
19-91	платени данъци, такси, наказателни лихви и административни санкции <i>в чужбина</i>			
45-00 Субсидии и други текущи трансфери за юридически лица с нестопанска цел		7 933 180	1 071 500	72 000
46-00 Разходи за членски внос и участие в нетърговски организации и дейности		560	600	600
52-00 Придобиване на дълготрайни материални активи		4 228 640	600 000	0
52-01	придобиване на <i>компютри и хардуер</i>			
52-02	придобиване на <i>сгради</i>	3 055 140		
52-03	придобиване на <i>друго оборудване, машини и съоръжения</i>	573 000		
52-04	придобиване на <i>транспортни средства</i>			
52-05	придобиване на <i>стопански инвентар</i>			
52-06	изграждане на <i>инфраструктурни обекти</i>	600 000	600 000	
52-19	придобиване на <i>други ДМА</i>	500		
53-00 Придобиване на нематериални дълготрайни активи		35 000	0	0
53-01	придобиване на програмни продукти и лицензи за програмни продукти	35 000		
99-99	II. ОБЩО РАЗХОДИ ЗА ДЕЙНОСТ 0000	17 861 558	8 191 900	6 763 800

і на група

II.1. РАЗХОДИ ПО ДЕЙНОСТИ			Бюджет	Прогноза	Прогноза
§§	под-§§	НАИМЕНОВАНИЯ НА ПАРАГРАФИТЕ И ПОДПАРАГРАФИТЕ	2019	2020	2021
	02				



803		<----- ГРУПА - код по ЕБК			
803	803 Транспорт и съобщения				
	(наименование на дейността)				
01-00		Заплати и възнаграждения за персонала, нает по трудови и служебни правоотношения	904 740	995 200	1 064 800
	01-01	заплати и възнаграждения на персонала нает по <i>трудо</i> ви правоотношения	904 740	995 200	1 064 800
	01-02	заплати и възнаграждения на персонала нает по <i>служебни</i> правоотношения			
02-00		Други възнаграждения и плащания за персонала	92 680	70 600	73 800
	02-01	за <i>нещатен</i> персонал нает по <i>трудо</i> ви правоотношения	8 280	9 100	9 800
	02-02	за персонала по <i>извънтрудо</i> ви правоотношения	30 000	10 000	10 000
	02-05	изплатени суми от <i>СБКО</i> за <i>облекло и други</i> на персонала, с характер на възнаграждение	44 400	47 500	50 000
	02-08	<i>обезщетения</i> за персонала, с характер на възнаграждение	10 000	4 000	4 000
	02-09	<i>други</i> плащания и възнаграждения			
05-00		Задължителни осигурителни вноски от работодатели	189 510	205 700	219 600
	05-51	осигурителни вноски от работодатели за <i>Държавното обществено осигуряване (ДОО)</i>	142 360	154 500	165 000
	05-52	осигурителни вноски от работодатели за <i>Учителския пенсионен фонд (УчПФ)</i>			
	05-58	<i>вноски по чл. 4б и 4в от КСО за сметка на осигурителя</i>	x	x	x
	05-60	<i>здравно-осигурителни вноски</i> от работодатели	47 150	51 200	54 600
	05-80	вноски за <i>допълнително задължително осигуряване от работодатели</i>			
	05-88	коректив на вноски за ДЗПО за сумите по чл. 4б и 4в от КСО за сметка на осигурителя	x	x	x
	05-90	задължителни вноски за <i>чуждестранни пенсионни фондове и схеми</i> за сметка на осигурителя			
08-00		Вноски за доброволно осигуряване			
10-00		Издръжка	1 046 446	1 228 500	1 229 500
	10-11	Храна			
	10-12	Медикаменти			
	10-13	Постелен инвентар и облекло	12 000	12 000	12 000
	10-14	Учебни и научно-изследователски разходи и книги за библиотеките			
	10-15	материали	80 000	220 000	220 000
	10-16	вода, горива и енергия	66 000	56 000	56 000
	10-20	разходи за <i>външни услуги</i>	361 221	402 000	403 000
	10-30	Текущ ремонт	475 225	463 700	463 700
	10-51	командировки <i>в страната</i>	2 000	2 000	2 000
	10-52	краткосрочни командировки <i>в чужбина</i>			
	10-53	дългосрочни командировки <i>в чужбина</i>			
	10-62	разходи за <i>застраховки</i>	30 000	36 800	36 800
	10-63	<i>такса ангажимент по заеми</i>			
	10-69	<i>други</i> финансови услуги	20 000	36 000	36 000
	10-91	други разходи за СБКО			
	10-92	разходи за договорни санкции и неустойки, съдебни обезщетения и разноски			
	10-98	други разходи, неклассифицирани в другите параграфи и подпараграфи			



19-00 Платени данъци, такси и административни санкции		97 000	96 300	96 300
19-01	платени <i>държавни</i> данъци, такси, наказателни лихви и административни санкции	96 000	96 000	96 000
19-81	платени <i>общински</i> данъци, такси, наказателни лихви и административни санкции	1 000	300	300
43-00 Субсидии и други текущи трансфери за нефинансови предприятия		6 950 000	5 950 000	5 950 000
43-01	за текуща дейност	6 950 000	5 950 000	5 950 000
52-00 Придобиване на дълготрайни материални активи		0	100 000	100 000
52-06	изграждане на <i>инфраструктурни обекти</i>		100 000	100 000
99-99	II. ОБЩО РАЗХОДИ ЗА ДЕЙНОСТ 0000	9 280 376	8 646 300	8 734 000

і на група

II.1. РАЗХОДИ ПО ДЕЙНОСТИ			Бюджет	Прогноза	Прогноза
§§	под-§§	НАИМЕНОВАНИЯ НА ПАРАГРАФИТЕ И ПОДПАРАГРАФИТЕ	2019	2020	2021
		02			
	805	<----- ГРУПА - код по ЕБК			
	805	805 Туризм			
		(наименование на дейността)			
10-00 Издръжка			427 379	280 000	280 000
	10-15	материали	97 379	100 000	100 000
	10-16	вода, горива и енергия			
	10-20	разходи за <i>външни услуги</i>	180 000	80 000	80 000
	10-30	Текущ ремонт			
	10-51	командировки <i>в страната</i>	10 000	20 000	20 000
	10-52	краткосрочни командировки <i>в чужбина</i>	30 000	30 000	30 000
	10-98	други разходи, неklasифицирани в другите параграфи и подпараграфи	110 000	50 000	50 000
46-00 Разходи за членски внос и участие в негъровски организации и дейности			396 000	396 000	396 000
99-99		II. ОБЩО РАЗХОДИ ЗА ДЕЙНОСТ 0000	823 379	676 000	676 000

і на група

II.1. РАЗХОДИ ПО ДЕЙНОСТИ			Бюджет	Прогноза	Прогноза
§§	под-§§	НАИМЕНОВАНИЯ НА ПАРАГРАФИТЕ И ПОДПАРАГРАФИТЕ	2019	2020	2021
		02			
	806	<----- ГРУПА - код по ЕБК			
	806	806 Други дейности по икономиката			
		(наименование на дейността)			
01-00 Заплати и възнаграждения за персонала, нает по трудови и служебни правоотношения			5 511 040	5 179 000	5 392 500
	01-01	заплати и възнаграждения на персонала нает по <i>трудоови правоотношения</i>	5 511 040	5 179 000	5 392 500
	01-02	заплати и възнаграждения на персонала нает по <i>служебни правоотношения</i>			
02-00 Други възнаграждения и плащания за персонала			532 650	474 000	482 000




02-01	за <i>непечатен</i> персонал нает по <i>трудови правоотношения</i>	74 760	79 400	84 400
02-02	за персонала по <i>извънтрудови правоотношения</i>	24 300	22 700	23 000
02-05	изплатени суми от <i>СБКО за облекло и други</i> на персонала, с характер на възнаграждение	260 590	247 600	257 300
02-08	<i>обезщетения</i> за персонала, с характер на възнаграждение	173 000	124 300	117 300
02-09	<i>други</i> плащания и възнаграждения			
05-00 Задължителни осигурителни вноски от работодатели		1 162 050	1 066 100	1 167 600
05-51	осигурителни вноски от работодатели за <i>Държавното обществено осигуряване (ДОО)</i>	873 850	798 900	890 500
05-52	осигурителни вноски от работодатели за <i>Учителския пенсионен фонд (УчПФ)</i>			
05-58	<i>вноски по чл. 4б и 4в от КСО за сметка на осигурителя</i>	x	x	x
05-60	<i>здравно-осигурителни вноски</i> от работодатели	288 200	267 200	277 100
05-80	вноски за <i>допълнително задължително осигуряване от работодатели</i>			
05-88	коректив на вноски за ДЗПО за сумите по чл. 4б и 4в от КСО за сметка на осигурителя	x	x	x
05-90	задължителни вноски за <i>чуждестранни пенсионни фондове и схеми</i> за сметка на осигурителя			
08-00 Вноски за доброволно осигуряване				
10-00 Издръжка		2 259 580	2 519 000	2 588 000
10-11	Храна	22 000	25 000	25 000
10-12	Медикаменти	20 000	25 000	25 000
10-13	Постелен инвентар и облекло	88 000	89 000	89 000
10-14	Учебни и научно-изследователски разходи и книги за библиотеките			
10-15	материали	420 230	480 000	500 000
10-16	вода, горива и енергия	246 200	312 000	320 000
10-20	разходи за <i>външни услуги</i>	1 187 300	1 320 000	1 361 000
10-30	Текущ ремонт	238 500	233 500	233 500
10-51	командировки <i>в страната</i>	13 600	13 500	13 500
10-52	краткосрочни командировки <i>в чужбина</i>			
10-53	дългосрочни командировки <i>в чужбина</i>			
10-62	разходи за <i>застраховки</i>	17 300	18 700	18 700
10-63	<i>такса ангажмент по заеми</i>			
10-69	<i>други</i> финансови услуги			
10-91	други разходи за СБКО			
10-92	разходи за договорни санкции и неустойки, съдебни обезщетения и разноски	300	1 300	1 300
10-98	други разходи, неklasифицирани в другите параграфи и подпараграфи	6 150	1 000	1 000
19-00 Платени данъци, такси и административни санкции		319 300	320 800	320 800
19-01	платени <i>държавни</i> данъци, такси, наказателни лихви и административни санкции	16 100	17 600	17 600
19-81	платени <i>общински</i> данъци, такси, наказателни лихви и административни санкции	303 200	303 200	303 200
19-91	платени данъци, такси, наказателни лихви и административни санкции <i>в чужбина</i>			
52-00 Придобиване на дълготрайни материални активи		90 070	40 000	0
52-01	придобиване на <i>компютри и хардуер</i>	1 270		
52-02	придобиване на <i>сгради</i>			



	52-03	придобиване на <i>друго оборудване, машини и съоръжения</i>	60 000		
	52-04	придобиване на <i>транспортни средства</i>	28 800	40 000	
	99-99	II. ОБЩО РАЗХОДИ ЗА ДЕЙНОСТ 0000	9 874 690	9 598 900	9 950 900

i на група


II.1. РАЗХОДИ ПО ДЕЙНОСТИ			Бюджет	Прогноза	Прогноза
§§	под-§§	НАИМЕНОВАНИЯ НА ПАРАГРАФИТЕ И ПОДПАРАГРАФИТЕ	2019	2020	2021
		02			
	901	<----- ГРУПА - код по ЕБК			
	901	901 Разходи неклассифицирани в другите функции (наименование на дейността)			
10-00	Издръжка		14 400	3 600	3 100
	10-20	разходи за <i>външни услуги</i>	2 000	2 000	2 000
	10-63	<i>такса ангажимент по заеми</i>	10 000		
	10-69	<i>други финансови услуги</i>	2 400	1 600	1 100
21-00	Разходи за лихви по емисии на държавни (общински) ценни книжа		364 300	232 600	99 300
	21-10	<i>лихви по държавни (общински) ценни книжа</i>	364 300	232 600	99 300
	21-20	<i>отстъпки по държавни (общински) ценни книжа</i>			
	21-25	<i>лихви и отстъпки по целеви емисии на държавни ценни книжа</i>	x	x	x
	21-40	<i>лихви по държавни ценни книжа, емитирани за структурната реформа</i>	x	x	x
	21-90	<i>премии над номинала от емисии на държавни (общински) ценни книжа (-)</i>			
22-00	Разходи за лихви по заеми от страната		47 000	288 300	105 000
	22-21	Разходи за лихви по заеми от <i>банки в страната</i>			
	22-24	Разходи за лихви по <i>други заеми от страната</i>	47 000	288 300	105 000
25-00	Разходи за лихви по заеми от други държави				
26-00	Разходи за лихви по заеми от международни организации и институции				
27-00	Разходи за лихви по заеми от банки и други финансови институции от чужбина		700 000	600 000	520 000
28-00	Разходи за лихви и отстъпки по облигации, емитирани и търгувани на международните капиталовни пазари				
29-00	Други разходи за лихви		23 221	23 900	20 700
	29-10	<i>Платени лихви по финансов лизинг и търговски кредит</i>	23 221	23 900	20 700
	99-99	II. ОБЩО РАЗХОДИ ЗА ДЕЙНОСТ 0000	1 148 921	1 148 400	748 100



**АКТУАЛИЗИРАНА ПРОГНОЗА ЗА ПЕРИОДА 2019-2021 г. НА ПОСТЪПЛЕНИЯТА ОТ МЕСТНИ ПРИХОДИ И НА
РАЗХОДИТЕ ЗА МЕСТНИ ДЕЙНОСТИ**

РАЗЧЕТ ЗА ФИНАНСИРАНЕ НА КАПИТАЛОВИТЕ РАЗХОДИ ЗА ПЕРИОДА 2020-2021

		/в лева/	
§	Наименование, местонахождение и функционално предназначение на обектите	Прогноза 2020 година	Прогноза 2021 година
	ОБЩО:	32 260 100	29 625 500
5100	Основен ремонт на дълготрайни материални активи	8 250 000	12 213 200
Функция 03	Образование	200 000	1 395 000
	Обекти	200 000	1 395 000
	Проектиране и ремонт на детски градини	200 000	1 395 000
Функция 04	Здравеопазване	200 000	105 000
	Обекти	200 000	105 000
	Основен ремонт на детски ясли и млечни кухни	200 000	105 000
Функция 06	Жилищно строителство, благоустройство, комунално стопанство и опазване на околната среда	500 000	3 363 200
	Обекти	500 000	3 363 200
	Реконструкция на "Дондукова градина" и подмяна на прилежащата тротоарна настилка	500 000	3 363 200
Функция 07	Култура, спорт, почивни дейности и религиозно дело	7 350 000	7 350 000
	Обекти	7 350 000	7 350 000
	Основен ремонт, реконструкция и осъвременяване на стадион "Пловдив"	7 350 000	7 350 000
5200	Придобиване на дълготрайни материални активи	21 735 500	15 348 300
Функция 01	Общи държавни служби	125 500	285 500
5201	придобиване на компютри и хардуер	115 500	115 500
5203	придобиване на друго оборудване, машини и съоръжения		160 000
5205	придобиване на стопански инвентар	10 000	10 000
Функция 03	Образование	4 800 000	0




544

§	Наименование, местонахождение и функционално предназначение на обектите	Прогноза 2020 година	Прогноза 2021 година
5206	изграждане на инфраструктурни обекти	4 800 000	0
	обекти	4 800 000	0
	Изграждане на нова детска градина в кв.42 по плана на кв. "Въстанически - юг" в район "Южен"	4 800 000	
Функция 04	Здравеопазване	0	311 500
5201	придобиване на компютри и хардуер		7 500
5203	придобиване на друго оборудване, машини и съоръжения		214 000
5204	придобиване на транспортни средства		
5205	придобиване на стопански инвентар		90 000
Функция 06	Жилищно строителство, благоустройство, комунално стопанство и опазване на околната среда	7 250 000	8 731 300
5203	придобиване на друго оборудване, машини и съоръжения	400 000	400 000
	Доставка и внедряване на подземни контейнери за смет	400 000	400 000
5204	придобиване на транспортни средства	350 000	0
	Шест броя мотометачни автомобили на лизинг за нуждите на ОП "Чистота"	350 000	
5206	изграждане на инфраструктурни обекти	6 500 000	8 331 300
	обекти	6 500 000	8 331 300
	Изграждане на подлез между ул. "Царевец" и ул. "Модър"	5 500 000	5 500 000
	Инженеринг за реализацията на "Програма за залесяване на естествени крайречни местообитания и местообитания на видове, предмет на опазване в 33 "Река Марица" и 33 "Марица Пловдив", в Парк "Отдых и култура" - запад, гр. Пловдив"	1 000 000	2 831 300
Функция 07	Култура, спорт, почивни дейности и религиозно дело	9 420 000	5 920 000
5206	изграждане на инфраструктурни обекти	9 420 000	5 920 000
	обекти	9 420 000	5 920 000
	Проектиране и изграждане на нов спортен център "Дунав"	2 900 000	
	Изграждане на плувен комплекс с 50 метров басейн	5 920 000	5 920 000
	Разширение на Траурен парк "Север" (изграждане на обслужваща инфраструктура)	600 000	
Функция 08	Икономически дейности и услуги	140 000	100 000
5204	придобиване на транспортни средства	40 000	0
	Патрулни автомобили	40 000	
5206	изграждане на инфраструктурни обекти	100 000	100 000
	обекти	100 000	100 000



§	Наименование, местонахождение и функционално предназначение на обектите	Прогноза 2020 година	Прогноза 2021 година
	Навеси за спирки на МГТ в гр.Пловдв	100 000	100 000
5300	Придобиване на нематериални дълготрайни активи	274 600	64 000
Функция 01	Общи държавни служби	25 000	25 000
5301	придобиване на програмни продукти и лицензи за програмни продукти	25 000	25 000
	Програмни продукти за нуждите на общинска администрация	25 000	25 000
Функция 03	Образование	36 000	36 000
5301	придобиване на програмни продукти и лицензи за програмни продукти	36 000	36 000
	Програмни продукти за прием в ДГ и училища	36 000	36 000
Функция 04	Здравеопазване	0	3 000
5301	придобиване на програмни продукти и лицензи за програмни продукти		3 000
Функция 06	Жилищно строителство, благоустройство, комунално стопанство и опазване на околната среда	213 600	0
5309	придобиване на други нематериални дълготрайни активи	213 600	0
	Изменение на Общ устройствен план - Пловдив	213 600	
5400	Придобиване на земя	2 000 000	2 000 000
Функция 06	Жилищно строителство, благоустройство, комунално стопанство и опазване на околната среда	2 000 000	2 000 000
	Обезщетения за отчуждаване на имоти и придобиване на имоти - улична мрежа	2 000 000	2 000 000



546

Община Пловдив

Код по ЕБК:

6609

Приложение № XI


Наименование на общината

Прогноза на показателите за поети ангажменти и за задължения за разходи за периода 2019 - 2021 г. (в лв.)

Показател	отчет 2014	отчет 2015	отчет 2016	отчет 2017	бюджет 2018	проект 2019	прогноза 2020	прогноза 2021
Налични към края на годината задължения за разходи	x	x	x	11 341 700	12 000 000	12 000 000	12 000 000	12 000 000
Размер на отчетените/прогнозни разходи	209 976 000	245 030 100	239 869 900	246 417 700	284 806 018	340 714 516	283 119 087	284 334 141
Съотношение на наличните към края на год. задължения за разходи към средногод. размер на разходите за последните 4 години. (до 15%)	x	x	x	4,82%	4,72%	4,32%	4,16%	4,02%
Налични към края на годината поети ангажменти за разходи	x	x	x	79 307 400	109 000 000	109 000 000	109 000 000	109 000 000
Размер на отчетените/прогнозни разходи	209 976 000	245 030 100	239 869 900	246 417 700	284 806 018	340 714 516	283 119 087	284 334 141
Съотношение на наличните към края на год. поети ангажменти за разходи към средногод. размер на разходите за последните 4 г. (до 50%)	x	x	x	33,70%	42,91%	39,22%	37,75%	36,55%

Забележки:

1. За показателя "Задължения за разходи" се използват прогнозните кредитни салда на сметки 4010, 4030, 4241, 4281, 4282, 4291, 4523, 4548, 4568, 4845, 4847, 4848, 4853, 4861, 4863, 4877, 4878, 4897, 4898, 4971, 4972, 4975, 4976, 4978, 4979 от отчетна група "Бюджет".
2. За показателя "Поети ангажменти за разходи" се използва прогнозното кредитно салдо на сметка 9200 от отчетна група "Бюджет".
3. Показателят "Размер на отчетените разходи" включва общата сума на разходите от отчетна група "Бюджет" (раздел II и буква "Б" от раздел III от ЕБК) без § 19-00. За периода 2019-2021 г. се използват данни от прогнозата по Приложение № 8.



547


ПРОГНОЗА

за общинския дълг (вкл. и намеренията за посмане на нов дълг) и на разходите за лихви по него за периода 2019-2021 г. на община Пловдив

Код по ЕБК: 6609


Версия за II етап

РАЗДЕЛИ	Предварителен отчет 31.12.2018 г.	в т.ч.:		Проект за 2019 г.	в т.ч.:		Прогноза за 2020 г.	в т.ч.:		Прогноза за 2021 г.	в т.ч.:	
		по сключени към 01.01.2018 г. договори за дълг	по сключени през 2018 г. договори за дълг (сключени след 01.01.2018 г.) и намерения за нов дълг до края на 2018 г.		по поети към 01.01.2019 г. дългове	по нови за 2019 г. дългове (намерения)		по поети към 01.01.2020 г. дългове	по нови за 2019 г. дългове (намерения)		по поети към 01.01.2021 г. дългове	по нови за 2021 г. дългове (намерения)
Раздел А - ИНФОРМАЦИЯ ЗА ДЪЛГА, КОЙТО СЕ ПЛАНИРА И ОТЧИТА В БЮДЖЕТА												
I. Дълг в началото на периода	33 710 984	33 710 984	X	42 588 793	42 588 793	X	43 288 513	43 288 513	X	42 233 813	42 233 813	X
II. Движение по дълга за периода:	8 877 809	8 724 590	153 219	699 720	-1 941 620	2 641 340	-1 054 700	-2 554 700	1 500 000	-1 491 000	-1 491 000	0
1. по емитирани общински ценни книжа	-4 545 455	-4 545 455	0	-4 545 400	-4 545 400	0	-4 545 400	-4 545 400	0	-4 545 400	-4 545 400	0
- продажба на ценни книжа	0			0			0			0		
- погашения по главници и обратно изкупуване	4 545 455	4 545 455		4 545 400	4 545 400		4 545 400	4 545 400		4 545 400	4 545 400	
- разходи за лихви	496 773	496 773		364 300	364 300		232 600	232 600		99 300	99 300	
2. по външни заеми /с чуждестранен кредитор/	14 969 956	14 969 956	0	4 958 400	4 958 400	0	-2 777 300	-2 777 300	0	-2 777 300	-2 777 300	0
- получени средства по заема (усвояване)	16 313 778	16 313 778		7 735 700	7 735 700		0	0		0	0	
- погашения по главници	1 343 822	1 343 822		2 777 300	2 777 300		2 777 300	2 777 300		2 777 300	2 777 300	
- разходи за лихви	307 497	307 497		700 000	700 000		600 000	600 000		520 000	520 000	
3. по банкови заеми от страната /местен кредитор/	0	0	0	0	0	0	0	0	0	0	0	0
- получени средства по заема (усвояване)	0			0			0			0		
- погашения по главници	0			0			0			0		
- разходи за лихви	0			0			0			0		
4. по заеми от др лица от страната, включени в сектор "Държавно управление" /напр. ФЛАГ, ФБЕ и др., съгласно Списък на юридическите лица, включени в институционален сектор "Държавно управление" /	-1 216 360	-1 216 360	0	-875 020	-1 216 360	341 340	7 637 900	6 137 900	1 500 000	6 478 800	6 478 800	0
- получени средства по заема (усвояване)	0			341 340		341 340	9 615 500	8 115 500	1 500 000	8 115 500	8 115 500	
- погашения по главници	1 216 360	1 216 360		1 216 360	1 216 360		1 977 600	1 977 600		1 636 700	1 636 700	
- разходи за лихви	81 757	81 757		47 000	47 000		288 300	288 300		105 000	105 000	
5. по заеми от лица от страната, НЕ включени в сектор "Държавно управление" (търг. дружество и/или др. дружества)	0	0	0	0	0	0	0	0	0	0	0	0
- получени средства по заема (усвояване)	0			0			0			0		
- погашения по главници	0			0			0			0		
- разходи за лихви	0			0			0			0		
6. по фин. лизинги и търговски кредити	58 553	-94 666	153 219	1 828 400	-471 600	2 300 000	-703 300	205 200	0	-369 300	-369 300	0



548

РАЗДЕЛИ	Предвари телен отчет 31.12.2018 Г.	в т.ч.:		Проект за 2019 г.	в т.ч.:		Прогноза за 2020 г.	в т.ч.:		Прогноза за 2021 г.	в т.ч.:	
		по сключени към 01.01.2018 г. договори за дълг	по сключени през 2018 г. договори за дълг (сключени след 01.01.2018 г.) и намерения за нов дълг до края на 2018 г.		по поети към 01.01.2019 г. дългове	по нови за 2019 г. дългове (намерения)		по поети към 01.01.2020 г. дългове	по нови за 2019 г. дългове (намерения)		по поети към 01.01.2021 г. дългове	по нови за 2021 г. дългове (намерения)
- задължения по финансов лизинг и търговски кредит	595 944	381 480	214 464	2 300 000		2 300 000	0		0			
- погашения по финансов лизинг и търговски кредит	537 391	476 146	61 245	471 600	471 600		703 200	703 200	369 300	369 300		
- разходи за лихви по финансов лизинг и търговски кредит	37 697	33 830	3 867	23 200	23 200		23 900	23 900	20 700	20 700		
7. Безлихвени заеми от Централния бюджет	0	0	0	0	0	0	0	0	0	0	0	0
- получени средства по заема (усвояване)	0			0			0		0			0
- погашения по главници	0			0			0		0			0
- разходи за лихви *	0			0			0		0			0
8. Безлихвени заеми от друг първостепенен разпоредител с бюджет (др. община)	0	0	0	0	0	0	0	0	0	0	0	0
- получени средства по заема (усвояване)	0			0			0		0			0
- погашения по главници	0			0			0		0			0
- разходи за лихви *	0			0			0		0			0
9. Безлихвени заеми от ПУДООС	-388 885	-388 885	0	-666 660	-666 660	0	-666 700	-666 700	0	-277 800	-277 800	0
- получени средства по заема (усвояване)	0			0			0		0			0
- погашения по главници	388 885	388 885		666 660	666 660		666 700	666 700	277 800	277 800		
- разходи за лихви*	0			0			0		0			0
III. Преоценка на дълга (+/-)	0			0			0		0			0
IV. Очакван размер на дълга в края на периода /I+II+III/	42 588 793	42 435 574	153 219	43 288 513	40 647 173	2 641 340	42 233 813	40 733 813	1 500 000	40 742 813	40 742 813	0
Раздел Б - ИНФОРМАЦИЯ ЗА ДЪЛГА, КОЙТО СЕ ПЛАНИРА И ОТЧИТА В СЕС (заеми, отпускани по реда на ДДС 6/2011 г.)												
I. Дълг в началото на периода	0		X	0	0	X	0	0	X	0	0	X
II. Движение по дълга за периода:	0	0	0	0	0	0	0	0	0	0	0	0
- получени средства по заема (усвояване)	0			0			0		0			0
- погашения по главници	0			0			0		0			0
- разходи за лихви*	0			0			0		0			0
III. Преоценка на дълга (+/-)	0			0			0		0			0
IV. Очакван размер на дълга в края на периода /I+II+III/	0	0	0	0	0	0	0	0	0	0	0	0
Раздел В - ОБЩО ДЪЛГ (Раздел А +Раздел Б)												
I. Дълг в началото на периода	33 710 984	33 710 984	X	42 588 793	42 588 793	X	43 288 513	43 288 513	X	42 233 813	42 233 813	X
II. Движение по дълга за периода:	8 877 809	8 724 590	153 219	699 720	-1 941 620	2 641 340	-1 054 700	-2 554 700	1 500 000	-1 491 000	-1 491 000	0
- получени средства по дълга (усвояване)	16 909 722	16 695 258	214 464	10 377 040	7 735 700	2 641 340	9 615 500	8 115 500	1 500 000	8 115 500	8 115 500	0
- погашения по главници	8 031 913	7 970 668	61 245	9 677 320	9 677 320	0	10 670 200	10 670 200	0	9 606 500	9 606 500	0
- разходи за лихви	923 724	919 857	3 867	1 134 500	1 134 500	0	1 144 800	1 144 800	0	745 000	745 000	0
III. Преоценка на дълга (+/-)	0	0	0	0	0	0	0	0	0	0	0	0
IV. Очакван размер на дълга в края на периода /I+II+III/	42 588 793	42 435 574	153 219	43 288 513	40 647 173	2 641 340	42 233 813	40 733 813	1 500 000	40 742 813	40 742 813	0
<i>в т.ч. ОБЩО за Раздел А</i>												



549

РАЗДЕЛИ	Предварителен отчет 31.12.2018 г.	в т.ч.:		Проект за 2019 г.	в т.ч.:		Прогноза за 2020 г.	в т.ч.:		Прогноза за 2021 г.	в т.ч.:	
		по сключени към 01.01.2018 г. договори за дълг	по сключени през 2018 г. договори за дълг (сключени след 01.01.2018 г.) и намерения за нов дълг до края на 2018 г.		по пости към 01.01.2019 г. дългове	по нови за 2019 г. дългове (намерения)		по пости към 01.01.2020 г. дългове	по нови за 2020 г. дългове (намерения)		по пости към 01.01.2021 г. дългове	по нови за 2021 г. дългове (намерения)
I. Дълг в началото на периода	33 710 984	33 710 984	X	42 588 793	42 588 793	X	43 288 513	43 288 513	X	42 233 813	42 233 813	X
II. Движение по дълга за периода:	8 877 809	8 724 590	153 219	699 720	-1 941 620	2 641 340	-1 054 700	-2 554 700	1 500 000	-1 491 000	-1 491 000	0
- получени средства по дълга (усвояване)	16 909 722	16 695 258	214 464	10 377 040	7 735 700	2 641 340	9 615 500	8 115 500	1 500 000	8 115 500	8 115 500	0
- погашения по главници	8 031 913	7 970 668	61 245	9 677 320	9 677 320	0	10 670 200	10 670 200	0	9 606 500	9 606 500	0
- разходи за лихви	923 724	919 857	3 867	1 134 500	1 134 500	0	1 144 800	1 144 800	0	745 000	745 000	0
III. Преоценка на дълга (+/-)	0	0	0	0	0	0	0	0	0	0	0	0
IV. Очакван размер на дълга в края на периода /I+II+III/	42 588 793	42 435 574	153 219	43 288 513	40 647 173	2 641 340	42 233 813	40 733 813	1 500 000	40 742 813	40 742 813	0

Забележки:

1. В колона "по сключени към 01.01.2018 г. договори за дълг" (колона С), на ред "Дълг в началото на периода" (ред 14 и ред 55 в Раздел А и Раздел Б), задължително се посочва остатъчният размер на дълга в РОД и в сч.отчети към 31.12.2017 г. (в Раздел А - дълговете, които се планират и отчитат в Бюджета, а в Раздел Б - дълговете, които се планират и отчитат в СЕС). В колоните по пости дългове към 01.01.2019 г., 01.01.2020 г. и 01.01.2021 г. (колони F, I и L), на ред "Дълг в началото на годината", изчисленията са автоматични.
2. За 2018 г., на редовете от II "Движение по дълга за периода" се посочват съответните усвоявания (получени средства от дълга) и плащания (главници и разходи) по него, извършени от началото на 2018 г. до момента, като към тях се добавят и предвижданите такива до края на 2018 г., съгласно погасителните планове/оценки. За 2019 г., 2020 г. и 2021 г. се посочва планираното движение по дълга (усвоявания и плащания) за съответните години.
3. Ред "Очакван размер на дълга в края на периода" се получава автоматично - от размера на дълга в началото на периода и предвижданите изменения (движения) за периода (усвоявания, плащания по главница, преоценка) по видове дълг. Светването в червено на този ред означава, че са посочени повече плащания по дълга, отколкото е дълг!
4. В колоните "по нови за г. дългове" (колони G, J и M) се посочват предвижданите нови за съответната година дългове (намерения за дълг) т.е. информация за дълговете, за които се предвижда да се сключат договори през съответната година. В случай че се предвижда новият дълг да бъде погасен през следващите години (т.е. да остане с остатъчен размер към края на годината, в която ще бъде получен), размерът ще бъде пренесен автоматично като дълг в началото на следващата година (в колоната пости към 01.01. на следващата година).
5. В справката *не* се включват данните за заемообразното прехвърляне на средства между бюджетната сметка на общината и СЕС сметката ѝ, както и засмите между СЕС сметките ѝ).
6. За безлихвените заеми позицията "разходи за лихви" се използва в случаите на лихви за забава.
7. За целите на справката, погашенията по главници се посочват със знак "+".



Приложение № 6а

Прогноза за намерения за поемане на задължения чрез договори за финансов лизинг и други форми на дълг за периода 2019–2021 г.

Обобщена МБАЛ"Свети Пантелеймон"-Пловдив"ЕООД
наименование на заемополучателя

ОП-40 /НУ / 2012 - "Енемона" АД
проект / договор № / дата / Лизингодател / Заемодател

1	Първоначална стойност на лизингования актив / Размер на задължени	Валута на плащане	Първоначална вноса		Дата на първо погасяване на лизингово задължение и друга форма на	Краен срок за погасяване на лизинговото задължение и друга	Периодичност на погашенията /месец; тримесечие; полугодие	Погасителна вноса		Лихвен процент
			Размер на първоначалната вноса по лизинга (% от стойността на актива)	Дата на плащане на първоначалната вноса				Главница	Лихва	
2019 г.	1015464,9	лв	4.1	4.2	10.1.2013	31.12.2019	месец	139638,6	5428,34	фиксиран
2020 г.										
2021 г.										

Допълнителни забележки и уточнения:

Обобщил: Сийка Тотина гл. експерт ТД, ОП и З



Приложение № 1

**Прогноза за намерения за поемане на задължения чрез договори за финансов лизинг
и други форми на дълг за периода 2019–2021 г.**

ЦЕНТЪР ЗА ПСИХИЧНО ЗДРАВЕ - ПЛОВДИВ ЕООД

наименование на заемополучателя

проект / договор № / дата / Лизингодател / Заемодател

	Първоначална стойност на лизингования актив / Размер на задължението към дата на сключване на договора (в оригинална валута)	Валута на плащане	Първоначална вноска		Дата на първо погасяване на лизингово задължение и друга форма на дълг /дата - ден, месец, година/	Краен срок за погасяване на лизинговото задължение и друга форма на дълг /дата - ден, месец, година/	Периодичност на погашенията /месец, тримесечие, полугодие, година или друга периодичност/	Погасителна вноска		Лихвен процент
			Размер на първоначалната вноска по лизинга (% от стойността на актива)	Дата на плащане на първоначалната вноска				Главница	Лихва	
1	2	3	4.1	4.2	5	6	7	8.1	8.2	9
2019 г.										
2020 г.										
2021 г.										

Допълнителни забележки и уточнения:

Дружеството няма намерения за сключване на договори за финансов лизинг.

ИЗГОТВИЛ: Мариета Тодорова
(име, фамилия)

сл. тел.: 0894655107
e-mail:psychodis_fso@abv.bg

РЪКОВОДИТЕЛ: 

ГЛ. СЧЕТОВОДИТЕЛ: 



**Прогноза за намерения за поемане на задължения чрез договори за финансов лизинг
 и други форми на дълг за периода 2019–2021 г.**

ЦКВЗ ПЛОВДИВ ЕООД

наименование на заемополучателя

проект / договор № / дата / Лизингодател / Заемодател

1	2	3	Първоначална вноска		5	6	7	Погасителна вноска		9
			4.1	4.2				8.1	8.2	
2019 г.		0	0	0	0	0	0	0	0	0
2020 г.		0	0	0	0	0	0	0	0	0
2021 г.		0	0	0	0	0	0	0	0	0

Допълнителни забележки и уточнения:

ИЗГОТВИЛ: РОСИЦА СЛАНОВА
 (име, фамилия)

сл. тел.:
 e-mail:

09.01.2019

РЪКОВОДИТЕЛ:

ГЛ. СЧЕТОВОДИТЕЛ:



553

**Прогноза за намерения за поемане на задължения чрез договори за финансов лизинг
и други форми на дълг за периода 2019–2021 г.**

КОМПЛЕКСЕН ОНКОЛОГИЧЕН ЦЕНТЪР - ПЛОВДИВ

наименование на заемополучателя

проект / договор № / дата / Лизингодател / Заемодател

1	2	3	Първоначална вноска		5	6	7	Погасителна вноска		9
			4.1	4.2				8.1	8.2	
2019 г.										
2020 г.										
2021 г.										

Допълнителни забележки и уточнения:

ИЗГОТВИЛ: Антоанета Динева
(име, фамилия)





сл. тел.: 032278725

e-mail: onkodis_plovdiv@abv.bg

РЪКОВОДИТЕЛ: Д-Р ПАРАШКЕВ ЦВЕТЕКОВ

ГЛ. СЧЕТОВОДИТЕЛ: КРАСИМИР ГОДОРОВ



554

**Прогноза за намерения за поемане на задължения чрез договори за финансов лизинг
и други форми на дълг за периода 2018–2020 г.**

АБВЛ и Св. Лизинг ЕООД

наименование на заемополучателя

проект / договор № / дата / Лизингодател / Заемодател

1	2	3	Първоначална вноска		5	6	7	Погасителна вноска		9
			4.1	4.2				8.1	8.2	
Първоначална стойност на лизингования актив / Размер на задължението към дата на сключване на договора (в оригинална валута)	Валута на плащане	Размер на първоначалната вноска по лизинга (% от стойността на актива)	Дата на плащане на първоначалната вноска	Дата на първо погасяване на лизингово задължение и друга форма на дълг /дата - ден, месец, година/	Краен срок за погасяване на лизинговото задължение и друга форма на дълг /дата - ден, месец, година/	Периодичност на погашенията /месец, тримесечие, полугодие, година или друга периодичност/	Уплатица	Лихва	Лихвен процент	
2018 г.										
2019 г.										
2020 г.										


Допълнителни забележки и уточнения:

ИЗПОТВИДИ: *Ваня Георгиева*
(име, фамилия)

са. тел.:
e-mail:

РЫКОВОДИТЕЛ: *[Signature]*

ГЛ. СЧЕТОВОДИТЕЛ: *[Signature]*



**Прогноза за намерения за поемане на задължения чрез договори за финансов лизинг
и други форми на дълг за периода 2019–2021 г.**

МБАЛ "Свети Пантелеймон" - Пловдив ЕООД

наименование на заемополучателя

ОП-40 / НУ / 2012 - "Енемона" АД

проект / договор № / дата / Лизингодател / Заемодател

1	2	3	Първоначална вноска		5	6	7	Погасителна вноска		9
			4.1	4.2				8.1	8.2	
2019 г.	1015464,87	лв			10.1.2013	31.12.2019	месец	139638,6	5428,34	фиксиран
2020 г.										
2021 г.										


Допълнителни забележки и уточнения:

ИЗГОТВИЛ: Стоянка Крушкова
(име, фамилия)

сл. тел.: 32 603 932
e-mail: mbal_2@yahoo.com

РЪКОВОДИТЕЛ:

ГЛ. СЧЕТОВОДИТЕЛ:



556

**Прогноза за намерения за поемане на задължения чрез договори за финансов лизинг
и други форми на дълг за периода 2019–2021 г.**

Инсинератор Пловдив ЕООД

наименование на заемополучателя

на този етап дружеството няма намерения за финансиране на дейността чрез финансов лизинг и други форми на дълг
проект / договор № / дата / Лизингодател / Заемодател

1	2	3	Първоначална вноска		5	6	7	Погасителна вноска		9
			4.1	4.2				8.1	8.2	
2019 г.										
2020 г.										
2021 г.										

Допълнителни забележки и уточнения:

ИЗГОТВИЛ: Мариам Гарабедян
(име, фамилия)

сл. тел.: 032/635943
e-mail: insinatorplovdiv@gmail.com

РЪКОВОДИТЕЛ:

ГЛ. СЧЕТОВОДИТЕЛ:



557

Приложение № 66

ОБООБЩЕНА: КОЦ - Пловдив ЕООД, МБАЛ Св. Мина - Пловдив ЕООД и МБАЛ Св. Пантелеймон - Пловдив ЕООД
Прогноза за нов дълг и финансиране чрез заеми на база действащи договори и намерения за поемане на задължения по нови заеми за периода 2019–2021 г.

Приложение № XI

лева

	2018	2019	2020
	Прогноза	Прогноза	Прогноза
Нови заеми	6000000	0	0
1. Нови заеми			

лева

Определяне на дълг към края на годината					
	2017	2018	2019	2020	2021
	Отчет	Разчети	Прогноза	Прогноза	Прогноза
Дълг в началото на годината	1453544	483690	1708500	5569387	4800000
I. Финансиране (нето)	-969854	1224810	3860887	-769387	-600000
1. Получени заеми	0	1535639	6000000	0	0
1.1. По договори преди 01.01.	0	36222	0	0	0
1.2. По нови заеми	0	1499417			
2. Погашения по заеми	969854	310829	2139113	769387	600000
1.1. По договори преди 01.01.	969854	299971	709971	709969	600000
1.2. По нови заеми	0	10858	1429142	59418	0
II. Преоценка на дълга (+/-) (възникнала в резултат на валутно-курсони разлики)					
По курс на БНБ към 31.12.					
Дълг към края на годината	483690	1708500	5569387	4800000	4200000

Обобщил: С. Тотинова Гл. експерт отдел ТД, ОП и 3

Забележка:

Левовата равностойност на получени заеми/извършени погашения във валута, различна от лева, се изчислява по курс на БНБ за съответната валута към датата на извършване на операцията.



558

Приложение № 66

Прогноза за нов дълг и финансиране чрез заеми на база действащи договори и намерения за поемане на задължения по нови заеми за периода 2019-2021 г.

КОМПЛЕКСЕН ОНКОЛОГИЧЕН ЦЕНТЪР - ПЛОВДИВ ЕООД
наименование на заемополучателя

лева

	2019	2020	2021
	Прогноза	Прогноза	Прогноза
Нови заеми			
1. Нови заеми			

лева

Определение на дълг към края на годината					
	2017	2018	2019	2020	2021
	Отчет	Разчети	Прогноза	Прогноза	Прогноза
на началото на годината					
I. Финансиране (нето)	-350000				
1. Получени заеми					
1.1. По договори преди 01.01.					
1.2. По нови заеми					
2. Погашения по заеми	350000				
2.1. По договори преди 01.01.	350000				
2.2. По нови заеми					
II. Преоценка на дълга (+/-) (възникнала в резултат на валутно-курсони разлики)					
По курс на БНБ към 31.12.					
Дълг към края на годината					

Забележка:

Левовата равностойност на получени заеми/извършени погашения във валута, различна от лева, се изчислява по курс на БНБ за съответната валута към датата на извършване на операцията.

Изготвил:


Антоанета Динева

РЪКОВОДИТЕЛ:

Д-р Цветанка Цветков

ГЛ. СЧЕТОВОДИТЕЛ:

Кристиан Тодоров



Прогноза за нов дълг и финансиране чрез заеми на база действащи договори и намерения за поемане на задължения по нови заеми за периода 2019-2021 г.

МБАЛ „Св. Мина“ ЕООД
 наименование на заемополучателя

	лева		
	2019	2020	2021
	Прогноза	Прогноза	Прогноза
Нови заеми			
I. Нови заеми			

Определяне на дълг към края на годината					
	2017	2018	2019	2020	2021
	Отчет	Отчет	Разчети	Прогноза	Прогноза
Дълг в началото на годината	636880	483690	1 08500	169387	
I. Финансиране (нето)	-153190	1224810	-1539113	-169387	
1. Получени заеми		1535639			
1.1. По договори преди 01.01.		36223			
1.2. По нови заеми		1499417			
2. Погасения по заеми	153190	310829	1539113	169387	
1.1. По договори преди 01.01.	153190	299971	109971	109969	
1.2. По нови заеми		10858	1129142	59418	
II. Преоценки на дълга (+/-) (възникнали в резултат на валутно-курскови разлики)					
По курс на БНБ към 31.12.					
Дълг към края на годината	483690	1708500	169387		


Забележки:

Левовата равностойност на получени заеми/извършени погасения във валута, различна от лева, се изчислява по курс на БНБ за съответната валута към датата на извършване на операцията.

Управляващ: Д-р
 /г-р Б. Сиджанов/

Тех. отговорител:
 /г-р М. Манева/

Изготвил: Д-р
 /В. Стоянов/



Приложение № 66

Прогноза за нов дълг и финансиране чрез заеми на база действащи договори и намерения за поемане на задължения по нови заеми за периода 2019–2021 г.

МБАЛ "Свети Пантелеймон"-Пловдив еоод
наименование на заемополучателя

лева

	2019	2020	2021
	Прогноза	Прогноза	Прогноза
Нови заеми			
1. Нови заеми			

лева

Определяне на дълг към края на годината					
	2017	2018	2019	2020	2021
	Отчет	Разчети	Прогноза	Прогноза	Прогноза
<i>в началото на годината</i>	466664				
I. Финансиране (нето)	-466664				
1. Получени заеми					
1.1. По договори преди 01.01.					
1.2. По нови заеми					
2. Погашения по заеми	466664				
1.1. По договори преди 01.01.	466664				
1.2. По нови заеми					
II. Преоценка на дълга (+/-) <i>(възникнала в резултат на валутно-курсони разлики)</i>					
<i>По курс на БНБ към 31.12.</i>					
Дълг към края на годината					

Забележка:

Левовата равностойност на получени заеми/извършени погашения във валута, различна от лева, се изчислява по курс на БНБ за съответната валута към датата на извършване на операцията.

Управител

доц. д-р П. Петров д. м.

Гл. счетоводител
Ст. Крумова



Приложение XI

Приложение № 66

Прогноза за нов дълг и финансиране чрез заеми на база действащи договори и намерения за поемане на задължения по нови заеми за периода 2019–2021 г.

ЦЕНТЪР ЗА ПСИХИЧНО ЗДРАВЕ - ПЛОВДИВ ЕООД
наименование на засемполучателя

	лева		
	2019	2020	2021
	Прогноза	Прогноза	Прогноза
Нови заеми			
I. Нови заеми			

Определяне на дълг към края на годината					
	2017	2018	2019	2020	2021
	Отчет	Разчети	Прогноза	Прогноза	Прогноза
Дълг в началото на годината					
<i>финансиране (нето)</i>					
I. Получени заеми					
1.1. По договори преди 01.01.					
1.2. По нови заеми					
2. Погашения по заеми					
1.1. По договори преди 01.01.					
1.2. По нови заеми					
II. Преценка на дълга (+/-) (възникнала в резултат на валутно-курсони разлики)					
По курс на БНБ към 31.12.					
Дълг към края на годината					

Забележка:

Левовата равностойност на получени заеми/извършени погашения във валута, различна от лева, се определя по курса на БНБ за съответната валута към датата на извършване на операцията.

ИЗГОТВИЛ: Мариета Годорова
(име, фамилия)

0894655107

...sichodis_fso@abv.bg

РЪКОВОДИТЕЛ:

ГЛ. СЧЕТОВОДИТЕЛ:



502

Прогноза за нов дълг и финансиране чрез заеми на база действащи договори и намерения за поемане на задължения по нови заеми за периода 2019–2021 г.

ЦКВЗ ПЛОВДИВ ЕООД
наименование на заемополучателя

лева

	2019	2020	2021
	Прогноза	Прогноза	Прогноза
Нови заеми			
1. Нови заеми	0	0	0

лева

Определяне на дълг към края на годината					
	2017	2018	2019	2020	2021
	Отчет	Разчети	Прогноза	Прогноза	Прогноза
Дълг в началото на годината					
финансиране (нето)					
1. Получени заеми					
1.1. По договори преди 01.01.					
1.2. По нови заеми					
2. Погашения по заеми					
2.1. По договори преди 01.01.					
2.2. По нови заеми					
II. Преоценка на дълга (+/-) (възникнала в резултат на валутно-курсони разлики)					
По курс на БНБ към 31.12.					
Дълг към края на годината					

Забележка:

Левовата равностойност на получени заеми/извършени погашения във валута, различна от лева, се изчислява по курс на БНБ за съответната валута към датата на извършване на операцията.

09.01.2019

Управител

Бя Мейов



[Handwritten signature]

563

Прогноза за нов дълг и финансиране чрез заеми на база действащи договори и намерения за поемане на задължения по нови заеми за периода 2019–2021 г.

Инсинератор Пловдив ЕООД
наименование на заемополучателя

лева

	2019	2020	2021
	Прогноза	Прогноза	Прогноза
Нови заеми	6000000		
I. Нови заеми	6 000 000		

лева

Определяне на дълг към края на годината					
	2017	2018	2019	2020	2021
	Отчет	Разчети	Прогноза	Прогноза	Прогноза
<i>Дълг в началото на годината</i>				5400000	4800000
I. Финансиране (нето)			5400000	-600000	-600000
1. Получени заеми			6000000		
1.1. По договори преди 01.01.					
1.2. По нови заеми			6000000		
2. Погашения по заеми			600000	600000	600000
1.1. По договори преди 01.01.			600000	600000	600000
1.2. По нови заеми					
II. Преоценка на дълга (+/-) <i>(възникнала в резултат на валутно-курсони разлики)</i>					
<i>По курс на БНБ към 31.12.</i>					
<i>Дълг към края на годината</i>			5400000	4800000	4200000

Забележка:

Левовата равностойност на получени заеми/извършени погашения във валута, различна от лева, се изчислява по курс на БНБ за съответната валута към датата на извършване на операцията.



564

Приложение № 6в

Справка за разходите на начислена основа за лихви по обслужване на заемите на база действащи договори за заеми и намерения за поемане на задължения по нови договори за заеми за периода 2017-2021 г.


ЦПЗ ЕООД, ЦКВЗ ЕООД, КОЦ ЕООД, МБАЛ "Св. Мина" ЕООД, МБАЛ "Св. Пантелеймон" ЕООД
наименование на заемополучателя

На начислена основа

лева

Разходи за лихви	2017	2018	2019	2020	2021
	Отчет	Разчети	Прогноза	Прогноза	Прогноза
Общо	25488,00	16077,00	295695,00	264691,11	239435,00
1. По заеми преди 01.01.	25488,00	16077,00	6470,00	264691,11	239435,00
2. По нови заеми	0,00	0,00	289225,00	0,00	0,00

Приложението съдържа информация за **МНОГОПРОФИЛНА БОЛНИЦА ЗА АКТИВНО ЛЕЧЕНИЕ "СВЕТИ МИНА" - ПЛОВДИВ ЕООД**
и Инсинератор Пловдив ЕООД
Обоцил: Сийка Тотинава - гл. експерт ТД, ОП и З



Приложение № 6в

Справка за разходите на начислена основа за лихви по обслужване на заемите на база действащи договори за

заеми и намерения за поемане на задължения по нови договори за заеми за периода 2017–2021 г.

МНОГОПРОФИЛНА БОЛНИЦА ЗА АКТИВНО ЛЕЧЕНИЕ "СВЕТИ МИНА"-ПЛОВДИВ ЕООД

наименование на заемополучателя

На начислена основа

лева

Разходи за лихви	2017	2018	2019	2020	2021
	Отчет	Разчети	Прогноза	Прогноза	Прогноза
Общо	25 488,00	16 077,00	6 470,00	196,11	196,11
1. По заеми преди 01.01.	25488	16077	6470	196,11	
2. По нови заеми					

Управляващ:

Д-р Г. Сабраджиев

Гл. счетоводител:

Л. Манева

Изготвил:

В. Погозов



Приложение XI

Приложение № 6в


Справка за разходите на начислена основа за лихви по обслужване на заемите на база действащи договори за

заеми и намерения за поемане на задължения по нови договори за заеми за периода 2017–2021 г.

МБАЛ "Свети Пантелеймон"-Пловдив ЕООД

наименование на заемополучателя

На начислена основа	лева				
Разходи за лихви	2017	2018	2019	2020	2021
	Отчет	Разчети	Прогноза	Прогноза	Прогноза
Общо					
1. По заеми преди 01.01.					
2. По нови заеми					



Управител: *[Signature]*
доц. г-р П. Керев г-м
Съответствител: *[Signature]*
Ст. Крушинова



Приложение № 6в

Прогноза на разходите за лихви на начислена основа по обслужване на заемите на база действащи договори за
заеми и намерения за поемане на задължения по нови договори за заеми за периода 2017–2021 г.

КОМПЛЕКСЕН ОНКОЛОГИЧЕН ЦЕНТЪР - ПЛОВДИВ ЕООД
наименование на заемополучателя

На начислена основа

лева

Разходи за лихви	2017	2018	2019	2020	2021
	Отчет	Разчети	Прогноза	Прогноза	Прогноза
Общо					
1. По заеми преди 01.01.					
2. По нови заеми					

Изготвил:

Антоанета Динева

РЪКОВОДИТЕЛ:

Д-р Царашкев Цветков

ГЛ. СЧЕТОВОДИТЕЛ:

Кристина Тодорова



Приложение XI

Приложение № 6в

Справка за разходите на начислена основа за лихви по обслужване на заемите на база действащи договори за

заеми и намерения за поемане на задължения по нови договори за заеми за периода 2017–2021 г.

ЦЕНТЪР ЗА ПСИХИЧНО ЗДРАВЕ - ПЛОВДИВ ЕООД

наименование на заемополучателя

На начислена основа


лева

Разходи за лихви	2017	2018	2019	2020	2021
	Отчет	Разчети	Прогноза	Прогноза	Прогноза
Общо					
1. По заеми преди 01.01.					
2. По нови заеми					

ИЗГОТВИЛ: Мариета Тодорова
(име, фамилия)
сл. тел.: 0894655107

РЪКОВОДИТЕЛ:

ГЛ. СЧЕТОВОДИТЕЛ:



569


Справка за разходите на начислена основа за лихви по обслужване на заемите на база действащи договори за
заеми и намерения за поемане на задължения по нови договори за заеми за периода 2017–2021 г.

ЦКВЗ ПЛОВДИВ ЕООД
наименование на заемополучателя

На начислена основа						лева
Разходи за лихви	2017	2018	2019	2020	2021	
	Отчет	Разчети	Прогноза	Прогноза	Прогноза	
Общо						
1. По заеми преди 01.01.	0	0	0	0	0	
2. По нови заеми						

09.01.2019

Управител
Гл. счетоводител




[Handwritten signature]


Приложение X1

Приложение № 6в

Прогноза на разходите за лихви на начислена основа по обслужване на заемите на база действащи договори за заеми и намерения за поемане на задължения по нови договори за заеми за периода 2017-2021 г.

Инсинератор Пловдив ЕООД
наименование на заемодателя

На начислена основа		Лени				
Разходи за лихви	2017	2018	2019	2020	2021	
	Отчет	Разчети	Прогноза	Прогноза	Прогноза	
Общо			289 225,00	264 495,00	239 435,00	
1 По заеми преди 01.01				264 495	239 435	
2 По нови заеми			289 225			



571

Община: **Пловдив**
 Код по ЕБК: **6609**


Справка за приходите от концесии по бюджета на община Пловдив за периода 2019-2021 г.

№	ПОКАЗАТЕЛИ	§§	Бюджет			
			Проект/ Прогноза	Прогноза		
	(в лв.)		2018 г.	2019 г.	2020 г.	2021 г.
			1	2	3	4
2.5.	Приходи от концесии по бюджета на общината (вкл. ДДС) - ОБЩО	41-00	911 400.0	783 500.0	767 454.0	736.608.0
	в т. ч. ДДС		151 900.0	130 600.0	127 909.0	122 768.0
2.5.1.	<i>От държавни концесии (без ДДС)*</i>					
2.5.2.	<i>От общински концесии (вкл. ДДС), в т.ч.:</i>					
			911 400.0	783 500.0	767 454.0	736 608.0
2.5.2.1.	Приходи от общински концесии (без ДДС)		759 500.0	652 900.0	639 545.0	613 840.0
2.5.2.2.	ДДС		151 900.0	130 600.0	127 909.0	122 768.0

Забележка: Прогнозата е изготвена при минимална работна заплата: 2018 г. - 510 лв., 2019 г. - 560 лв. и 2020 г. - 610 лв. и на база действащите договори, обхващащи прогнозния период.

Изготвил: Димитрина Шалапатова, началник отдел ПНТССК

Съгласувал: Юлия Стоянова, директор дирекция ОИЗ



Приложение № 10а ОБОБЩЕНА

ЦПЗ-Пловдив ЕООД, ЦКВЗ-Пловдив ЕООД, КОЦ-Пловдив ЕООД, МБАЛ Св. Мина-Пловдив ЕООД, МБАЛ Св. Пантелеймон-Пловдив ЕООД, Инсинератор Пловдив ЕООД
 Прогноза за приходите и разходите на нефинансовите предприятия за периода 2019-2021 г. и за активите и пасивите им към 31 декември на съответната година
 Прогноза за приходите и разходите

Наименование на разходите	Код на реда	Утвърден бюджет/План					
		Отчет	Отчет	Прогно	Прогно	Прогно	
		2016 г.	2017 г.	за 2019 г.	за 2020 г.	за 2021 г.	
а	б	1	2	3	4	5	6
А. Разходи							
I. Разходи за оперативна дейност							
Намаление на запасите от продукция и незавършено производство	10100	1	0	0	0	0	0
Разходи за суровини, материали и външни услуги	10200	33237	38150	44561	44990	45530	45841
Суровини и материали	10210	29334	34292	41102	41633	42074	42346
Външни услуги	10220	3903	3858	3459	3357	3456	3495
Разходи за персонала	10300	17535	18473	19588	19517	19838	20183
в това число:		0	0	0	0	0	0
Разходи за възнаграждения	10310	14946	15666	16567	16422	16684	16962
Разходи за осигуровки	10320	2589	2807	3021	3095	3154	3221
от тях: осигуровки, свързани с пенсии	10321	316	347	370	370	382	390
Разходи за амортизация и обезценка	10400	1994	2113	2283	3464	3362	3365
Разходи за амортизация и обезценка на дълготрайни материални и нематериални активи	10410	1994	2113	2283	3464	3362	3365
в това число:		0	0	0	0	0	0
Разходи за амортизация	10411	1966	2077	2283	3464	3362	3365
Разходи от обезценка	10412	28	36	0	30	30	30
Разходи от обезценка на текущи (краткотрайни) активи	10420	0	0	0	0	0	0
Други разходи	10500	1183	842	452	424	420	431
в това число:		0	0	0	0	0	0
Балансова стойност на продадените активи	10510	9	1	0	0	0	0
Провизии	10520	518	100	0	0	0	0



Копиране X1

Общо за група I	10000	53950	59578	66884	68395	69150	69820
II. Финансови разходи		0	0	0	0	0	0
Разходи от обезценка на финансови активи, включително инвестициите, признати като текущи (краткосрочни) активи	11100	1	3	1	1	1	1
в т.ч. отрицателни разлики от промяна на валутни курсове	11110	1	3	1	1	1	1
Разходи за лихви и други финансови разходи	11200	198	264	117	361	331	306
в това число:		0	0	0	0	0	0
Разходи, свързани с предприятия от група	11210	0	0	0	0	0	0
Отрицателни разлики от операции с финансови активи	11220	0	0	0	0	0	0
Общо за група II	11000	199	267	118	362	332	307
Б. Печалба от обичайна дейност	14000	616	2892	2636	3018	3586	3708
III. Извънредни разходи	12000	0	0	0	0	0	0
в т.ч. за природни и други бедствия	12100	0	0	0	0	0	0
Общо разходи (I + II + III)	13000	54149	59845	67002	68757	69482	70127
В. Счетоводна печалба (общо приходи - общо разходи)	14100	616	2892	2636	3018	3586	3708
IV. Разходи за данъци от печалбата	14200	68	228	237	258	313	324
V. Други данъци, алтернативни на корпоративния данък	14300	-1	-6	0	0	0	0
Г. Печалба (В - IV - V)	14400	548	2670	2399	2760	3273	3384
Всичко (Общо разходи + IV + V + Г)	14500	54764	62737	69638	71775	73068	73835
		0	0	0	0	0	0
		0	0	0	0	0	0
А. Приходи		0	0	0	0	0	0
I. Приходи от оперативна дейност		0	0	0	0	0	0
Нетни приходи от продажби	15100	49369	56125	63969	67387	68576	69261
Продукция	15110	1	1	1	3	2	2
Стоки	15120	0	0	0	0	0	0
Услуги	15130	49368	56124	63968	67384	68574	69259
в това число:		0	0	0	0	0	0
Приходи от търговско-посредническа дейност	15131	0	0	0	0	0	0
Приходи от наеми	15132	45	45	49	39	39	39
Приходи от промишлени услуги, вкл. на ишлеме	15133	0	0	0	2352	2940	3136
Увеличение на запасите от продукция и незавършено производство	15200	0	0	0	0	0	0
Разходи за придобиване на активи по стопански начин	15300	13	14	0	15	12	10
По договор с НЗОК	61471	45402	51873	58910	60075	60664	61131
Приходи от населението*	15510	410	580	638	651	659	678
Други приходи	15400	4227	6555	4642	4371	4478	4562




574

в това число:		0	0	0	0	0	0
Приходи от финансираня	15410	3756	5571	4060	3915	4015	4081
от тях:		0	0	0	0	0	0
от централния бюджет	15411	2841	2858	3373	3300	3419	3496
от общински бюджети		341	2120	246	296	296	295
от ЕС		319	0	0	0	0	0
от други източници		255	593	441	319	300	290
Приходи от продажби на суровини и материали	15420	0	0	0	0	0	0
Приходи от продажби на дълготрайни активи	15430	0	0	0	0	0	0
Общо за група I	15000	53609	62694	68611	69421	70126	70697
II. Финансови приходи		0	0	0	0	0	0
Приходи от участия в дъщерни, асоциирани и смесени предприятия	16100	0	0	0	0	0	0
в т. ч. приходи от участия в предприятия от група	16110	0	0	0	0	0	0
Приходи от други инвестиции и заеми, признати като нетекущи (дългосрочни) активи	16200	0	0	0	0	0	0
в т. ч. приходи от предприятия от група	16210	0	0	0	0	0	0
Други лихви и финансови приходи	16300	4	0	14	2	2	2
в това число:		0	0	0	0	0	0
Приходи от предприятия от група	16310	0	0	0	0	0	0
Положителни разлики от операции с финансови активи	16320	0	0	0	0	0	0
Положителни разлики от промяна на валутни курсове	16330	1	0	1	1	1	1
Общо за група II	16000	4	0	14	2	2	2
Б. Загуба от обичайна дейност	19000	1152	37	971	0	0	0
III. Извънредни приходи	17000	0	0	0	0	0	0
в т.ч. получени застрахователни обезщетения	17100	0	0	0	0	0	0
Общо приходи (I + II + III)	18000	53613	62694	68625	69423	70128	70699
В. Счетоводна загуба (общо приходи - общо разходи)	19100	1152	37	971	0	0	0
Г. Загуба (В + IV + V)	19200	1151	37	971	0	0	0
Всичко (Общо приходи + Г)	19500	54764	62731	69596	69423	70128	70699

* Само заплатените от пациентите услуги.

Обобщил: С. Тотинова-Гл. експерт отдел ТД, ОП и З

575

Приложение XI

Приложение № 10а

Прогноза за приходите и разходите на нефинансовите предприятия за периода 2019-2021 г. и за активите и пасивите им към 31 декември на съответната година

Прогноза за приходите и разходите **ЦПЗ Пловдив ЕООД**

Наименование на разходите	Код на реда						
		Отчет 2016 г.	Отчет 2017 г.	Утвърден бюджет/План 2018 г.	Прогноза 2019 г.	Прогноза 2020 г.	Прогноза 2021 г.
а	б	1	2	3	4	5	6
А. Разходи							
I. Разходи за оперативна дейност							
Намаление на запасите от продукция и незавършено производство	10100	1					
Разходи за суровини, материали и външни услуги	10200	1145	770	811	795	828	840
Суровини и материали	10210	548	391	416	410	438	440
Външни услуги	10220	597	379	395	385	390	400
Разходи за персонала	10300	2247	2461	2862	2920	2990	3050
в това число:							
Разходи за възнаграждения	10310	1920	2087	2400	2450	2500	2550
Разходи за осигуровки	10320	327	374	462	470	490	500
от тях: осигуровки, свързани с пенсии	10321						
Разходи за амортизация и обезценка	10400	54	57	58	58	59	60
Разходи за амортизация и обезценка на дълготрайни материални и нематериални активи	10410	54	57	58	58	59	60
в това число:							
Разходи за амортизация	10411	54	57	58	58	59	60
Разходи от обезценка	10412						
Разходи от обезценка на текущи (краткотрайни) активи	10420						
Други разходи	10500	46	36	45	37	30	39
в това число:							
Балансова стойност на продадените активи	10510						
Провизии	10520						
Общо за група I	10000	3493	3324	3776	3810	3907	3989
II. Финансови разходи							
Разходи от обезценка на финансови активи, включително инвестициите, признати като текущи (краткосрочни) активи	11100						
в т.ч. отрицателни разлики от промяна на валутни курсове	11110						
Разходи за лихви и други финансови разходи	11200	3	3		3	3	3
в това число:							



576

Разходи, свързани с предприятия от група	11210						
Отрицателни разлики от операции с финансови активи	11220						
Общо за група II	11000	3	3	3	3	3	3
Б. Печалба от обичайна дейност	14000	69	24	30	46	50	55
III. Извънредни разходи	12000						
в т.ч. за природни и други бедствия	12100						
Общо разходи (I + II + III)	13000	3496	3327	3779	3813	3910	3992
В. Счетоводна печалба (общо приходи - общо разходи)	14100	69	24	30	46	50	55
IV. Разходи за данъци от печалбата	14200	7	4	4	6	7	7
V. Други данъци, алтернативни на корпоративния данък	14300						
Г. Печалба (В - IV - V)	14400	62	20	26	40	43	48
Всичко (Общо разходи + IV + V + Г)	14500	3565	3351	3809	3859	3960	4047
А. Приходи							
I. Приходи от оперативна дейност							
Нетни приходи от продажби	15100	227	338	323	343	347	350
Продукция	15110	1	1	1	3	2	2
Стоки	15120						
Услуги	15130	226	337	322	340	345	348
в това число:							
Приходи от търговско-посредническа дейност	15131						
Приходи от наеми	15132						
Приходи от промишлени услуги, вкл. на изпеле	15133						
Увеличение на запасите от продукция и незавършено производство	15200						
Разходи за придобиване на активи по стопански начин	15300	12	14		15	12	10
По договор с НЗОК	61471						
Приходи от населението*	15510	226	338	322	343	347	350
Други приходи	15400	3326	2999	3485	3500	3600	3686
в това число:							
Приходи от финансираня	15410	3280	2949	3485	3500	3600	3686
от тях:							
от централния бюджет	15411	2841	2850	3373	3300	3419	3496
от общински бюджети				1	1	1	
от ЕС		319					
от други източници		120	99	111	199	180	190
Приходи от продажби на суровини и материали	15420						
Приходи от продажби на дълготрайни активи	15430						
Общо за група I	15000	3565	3351	3808	3858	3959	4046
II. Финансови приходи							
Приходи от участия в дъщерни, асоциирани и смесени предприятия	16100						



Приложение XI

в т. ч. приходи от участия в предприятия от група	16110						
Приходи от други инвестиции и заеми, признати като нетекущи (дългосрочни) активи	16200						
в т. ч. приходи от предприятия от група	16210						
Други лихви и финансови приходи	16300			1	1	1	1
в това число:							
Приходи от предприятия от група	16310						
Положителни разлики от операции с финансови активи	16320						
Положителни разлики от промяна на валутни курсове	16330						
Общо за група II	16000	0	0	1	1	1	1
Б. Загуба от обичайна дейност	19000	0	0	0	0	0	0
III. Извънредни приходи	17000						
в т.ч. получени застрахователни обезщетения	17100						
Общо приходи (I + II + III)	18000	3565	3351	3809	3859	3960	4047
В. Счетоводна загуба (общо приходи - общо разходи)	19100	0	0	0	0	0	0
Г. Загуба (В + IV + V)	19200	0	0	0	0	0	0
Всичко (Общо приходи + Г)	19500	3565	3351	3809	3859	3960	4047


* Само заплатените от пациентите услуги.

Гл. счетоводител: МЧ
/ М. Тодорова /

Управител



Д-р М. Тодорова



578

Приложение № 1

Приложение № 10а

Прогноза за приходите и разходите на нефинансовите предприятия за периода 2019-2021 г. и за активите и пасивите им към 31 декември на съответната година

Прогноза за приходите и разходите **КОЦ ПЛОВДИВ ЕООД**

Наименование на разходите	Код на реда						
		Отчет 2016 г.	Отчет 2017 г.	Утвърден бюджет/План 2018 г.	Прогноза 2019 г.	Прогноза 2020 г.	Прогноза 2021 г.
а	б	1	2	3	4	5	6
А. Разходи							
I. Разходи за оперативна дейност							
Намаление на запасите от продукция и незавършено производство	10100						
Разходи за суровини, материали и външни услуги	10200	29020	34457	40843	41235	41632	41834
Суровини и материали	10210	26990	32237	38985	39374	39767	39965
Външни услуги	10220	2030	2220	1858	1861	1865	1869
Разходи за персонала	10300	7100	7563	8113	8152	8199	8241
в това число:							
Разходи за възнаграждения	10310	6073	6461	6931	6965	7006	7041
Разходи за осигуровки	10320	1027	1102	1182	1187	1193	1200
от тях: осигуровки, свързани с пенсии	10321						
Разходи за амортизация и обезценка	10400	1045	1212	1356	1362	1369	1376
Разходи за амортизация и обезценка на дълготрайни материални и нематериални активи	10410	1045	1212	1356	1362	1369	1376
в това число:							
Разходи за амортизация	10411	1017	1176	1356	1362	1369	1376
Разходи от обезценка	10412	28	36		30	30	30
Разходи от обезценка на текущи (краткотрайни) активи	10420						
Други разходи	10500	910	507	250	252	255	257
в това число:							
Балансова стойност на продадените активи	10510						
Провизии	10520	518	100				
Общо за група I	10000	38075	43739	50562	51001	51455	51708
II. Финансови разходи							
Разходи от обезценка на финансови активи, включително инвестициите, признати като текущи (краткосрочни) активи	11100	1	3	1	1	1	1
в т.ч. отрицателни разлики от промяна на валутни курсове	11110	1	3		1	1	1
Разходи за лихви и други финансови разходи	11200	56	116		10	10	10
в това число:							



579

Разходи, свързани с предприятия от група	11210							
Отрицателни разлики от операции с финансови активи	11220							
Общо за група II	11000	57	119	8	11	11	11	
Б. Печалба от обичайна дейност	14000	547	1565	2208	2012	2092	2108	
III. Извънредни разходи	12000							
в т.ч. за природни и други бедствия	12100							
Общо разходи (I + II + III)	13000	38132	43858	50570	51012	51466	51719	
В. Счетоводна печалба (общо приходи - общо разходи)	14100	547	1565	2208	2012	2092	2108	
IV. Разходи за данъци от печалбата	14200	61	161	200	201	209	210	
V. Други данъци, алтернативни на корпоративния данък	14300							
Г. Печалба (В - IV - V)	14400	486	1404	2008	1811	1883	1898	
Всичко (Общо разходи + IV + V + Г)	14500	38679	45423	52778	53024	53558	53827	
А. Приходи								
I. Приходи от оперативна дейност								
Нетни приходи от продажби	15100	38353	44550	52151	52672	53199	53465	
Продукция	15110							
Стоки	15120							
Услуги	15130	38353	44550	52151	52672	53199	53465	
в това число:								
Приходи от търговско-посредническа дейност	15131							
Приходи от наеми	15132	9	9	9	9	9	9	
Приходи от промишлени услуги, вкл. на ишлеме	15133							
Увеличение на запасите от продукция и незавършено производство	15200							
Разходи за придобиване на активи по стопански начин	15300							
По договор с НЗОК	61471	38327	44523	51264	52290	52809	53071	
Приходи от населението*	15510	26	27	31	31	32	33	
Други приходи	15400	322	873	626	351	358	361	
в това число:								
Приходи от финансираня	15410	0	0	230	0	0	0	
от тях:								
от централния бюджет	15411							
от общински бюджети								
от ЕС								
от други източници				230				
Приходи от продажби на суровини и материали	15420							
Приходи от продажби на дълготрайни активи	15430							
Общо за група I	15000	38675	45423	52778	53023	53557	53826	
II. Финансови приходи								
Приходи от участия в дъщерни, асоциирани и смесени предприятия	16100							



580

в т. ч. приходи от участия в предприятия от група	16110						
Приходи от други инвестиции и заеми, признати като нетекущи (дългосрочни) активи	16200						
в т. ч. приходи от предприятия от група	16210						
Други лихви и финансови приходи	16300	4		1	1	1	1
в това число:							
Приходи от предприятия от група	16310						
Положителни разлики от операции с финансови активи	16320						
Положителни разлики от промяна на валутни курсове	16330	1		1	1	1	1
Общо за група II	16000	4	0	1	1	1	1
Б. Загуба от обичайна дейност	19000	0	0	0	0	0	0
III. Извънредни приходи	17000						
в т.ч. получени застрахователни обезщетения	17100						
Общо приходи (I + II + III)	18000	38679	45423	52778	53024	53558	53827
В. Счетоводна загуба (общо приходи - общо разходи)	19100	0	0	0	0	0	0
Г. Загуба (В + IV + V)	19200	0	0	0	0	0	0
Всичко (Общо приходи + Г)	19500	38679	45423	52778	53024	53558	53827

* Само заплатените от пациентите услуги.

Изготвил: *Авиз*
/ А. Динева /

Ръководител: *И-р Тарашкев Цветков*

Гл. счетоводител: *У. Младу*
/ Красимир Тодоров /



581


Приложение XI

Приложение № 10а

Прогноза за приходите и разходите на нефинансовите предприятия за периода 2019-2021 г. и за активите и пасивите им към 31 декември на съответната година

Прогноза за приходите и разходите **МБАЛ „Св. Пантелеймон“ ЕООД**

Наименование на разходите	Код на реда						
		Отчет 2016 г.	Отчет 2017 г.	Утвърден бюджет/План 2018 г.	Прогноза 2019 г.	Прогноза 2020 г.	Прогноза 2021 г.
а	б	1	2	3	4	5	6
А. Разходи							
I. Разходи за оперативна дейност							
Намаление на запасите от продукция и незавършено производство	10100						
Разходи за суровини, материали и външни услуги	10200	2111	2039	1990	2100	2180	2250
Суровини и материали	10210	1177	1125	1140	1200	1200	1250
Външни услуги	10220	934	914	850	900	980	1000
Разходи за персонала	10300	4622	4974	5130	5150	5260	5400
в това число:							
Разходи за възнаграждения	10310	3926	4186	4300	4300	4390	4500
Разходи за осигуровки	10320	696	788	830	850	870	900
от тях: осигуровки, свързани с пенсии	10321	316	347	370	370	382	390
Разходи за амортизация и обезценка	10400	601	574	600	550	450	450
Разходи за амортизация и обезценка на дълготрайни материални и нематериални активи	10410	601	574	600	550	450	450
в това число:							
Разходи за амортизация	10411	601	574	600	550	450	450
Разходи от обезценка	10412						
Разходи от обезценка на текущи (краткотрайни) активи	10420						
Други разходи	10500	49	87	50	50	50	50
в това число:							
Балансова стойност на продадените активи	10510	9	1				
Провизии	10520						
Общо за група I	10000	7383	7674	7770	7850	7940	8150
II. Финансови разходи							
Разходи от обезценка на финансови активи, включително инвестициите, признати като текущи (краткосрочни) активи	11100						
в т.ч. отрицателни разлики от промяна на валутни курсове	11110						
Разходи за лихви и други финансови разходи	11200	40		20	10	5	5
в това число:							



582

Разходи, свързани с предприятия от група	11210							
Отрицателни разлики от операции с финансови активи	11220							
Общо за група II	11000	40	29	20	10	5	5	
Б. Печалба от обичайна дейност	14000	0	479	330	90	55	45	
III. Извънредни разходи	12000							
в т.ч. за природни и други бедствия	12100							
Общо разходи (I + II + III)	13000	7423	7703	7790	7860	7945	8155	
В. Счетоводна печалба (общо приходи - общо разходи)	14100	0	479	330	90	55	45	
IV. Разходи за данъци от печалбата	14200		63	33	9	6	5	
V. Други данъци, алтернативни на корпоративния данък	14300							
Г. Печалба (В - IV - V)	14400	0	416	297	81	49	40	
Всичко (Общо разходи + IV + V + Г)	14500	7423	8182	8120	7950	8000	8200	
А. Приходи								
I. Приходи от оперативна дейност								
Нетни приходи от продажби	15100	7094	7602	7840	7650	7700	7900	
Продукция	15110							
Стоки	15120							
Услуги	15130	7094	7602	7840	7650	7700	7900	
в това число:								
Приходи от търговско-посредническа дейност	15131							
Приходи от наеми	15132	36	36	40	30	30	30	
Приходи от промишлени услуги, вкл. на ишлеме	15133							
Увеличение на запасите от продукция и незавършено производство	15200							
Разходи за придобиване на активи по стопански начин	15300	1						
По договор с НЗОК	61471	6919	7152	7490	7550	7600	7800	
Приходи от населението*	15510	21	17	30	32	35	35	
Други приходи	15400	234	580	280	300	300	300	
в това число:								
Приходи от финансираня	15410	185	564	195	215	215	195	
от тях:								
от централния бюджет	15411							
от общински бюджети		50	70	95	95	95	95	
от ЕС								
от други източници		135	494	100	120	120	100	
Приходи от продажби на суровини и материали	15420							
Приходи от продажби на дълготрайни активи	15430							
Общо за група I	15000	7329	8182	8120	7950	8000	8200	
II. Финансови приходи								
Приходи от участия в дъщерни, асоциирани и смесени предприятия	16100							



в т. ч. приходи от участия в предприятия от група	16110						
Приходи от други инвестиции и заеми, признати като нетекущи (дългосрочни) активи	16200						
в т. ч. приходи от предприятия от група	16210						
Други лихви и финансови приходи	16300						
в това число:							
Приходи от предприятия от група	16310						
Положителни разлики от операции с финансови активи	16320						
Положителни разлики от промяна на валутни курсове	16330						
Общо за група II	16000	0	0	0	0	0	0
Б. Загуба от обичайна дейност	19000	94	0	0	0	0	0
III. Извънредни приходи	17000						
в т.ч. получени застрахователни обезщетения	17100						
Общо приходи (I + II + III)	18000	7329	8182	8120	7950	8000	8200
В. Счетоводна загуба (общо приходи - общо разходи)	19100	94	0	0	0	0	0
Г. Загуба (В + IV + V)	19200	94	0	0	0	0	0
Всичко (Общо приходи + Г)	19500	7423	8182	8120	7950	8000	8200

* Само запладените от пациентите услуги.

Управител: *[Signature]*
 г-н г-н *[Signature]*
 г-н *[Signature]*
 г-н *[Signature]*
 г-н *[Signature]*

ОБЩИНСКИ СЪВЕТ
 БОЛНИЦА ЗА АКТИВНО
 ПОСРЕДИЧЕСТВО
 МЕДИЦИНСКИ
 ОБЩИНСКИ СЪВЕТ
 БОЛНИЦА ЗА АКТИВНО
 ПОСРЕДИЧЕСТВО
 МЕДИЦИНСКИ

ОБЩИНСКИ СЪВЕТ
 БОЛНИЦА ЗА АКТИВНО
 ПОСРЕДИЧЕСТВО
 МЕДИЦИНСКИ

584

МКВЗ Пловдив ЕООД

Приложение XI

Приложение № 10а

Прогноза за приходите и разходите на нефинансовите предприятия за периода 2019-2021 г. и за активите и пасивите им към 31 декември на съответната година


Прогноза за приходите и разходите

Наименование на разходите	Код на реда						
		Отчет 2016 г.	Отчет 2017 г.	Утвърден бюджет/План 2018 г.	Прогноза 2019 г.	Прогноза 2020 г.	Прогноза 2021 г.
а	б	1	2	3	4	5	6
А. Разходи							
I. Разходи за оперативна дейност							
Намаление на запасите от продукцията и незавършено производство	10100						
Разходи за суровини, материали и външни услуги	10200	93	93	131	155	165	160
Суровини и материали	10210	71	72	63	110	115	120
Външни услуги	10220	22	21	68	45	50	40
Разходи за персонала	10300	387	394	450	495	515	540
в това число:							
Разходи за възнаграждения	10310	328	333	380	420	440	460
Разходи за осигуровки	10320	59	61	70	75	75	80
от тях: осигуровки, свързани с пенсии	10321						
Разходи за амортизация и обезценка	10400	24	18	20	35	25	20
Разходи за амортизация и обезценка на дълготрайни материални и нематериални активи	10410	24	18	20	35	25	20
в това число:							
Разходи за амортизация	10411	24	18	20	35	25	20
Разходи от обезценка	10412						
Разходи от обезценка на текущи (краткотрайни) активи	10420						
Други разходи	10500		6				
в това число:							
Балансова стойност на продадените активи	10510						
Провизии	10520						
Общо за група I	10000	504	511	601	685	705	720
II. Финансови разходи							
Разходи от обезценка на финансови активи, включително инвестициите, признати като текущи (краткосрочни) активи	11100						
в т.ч. отрицателни разлики от промяна на валутни курсове	11110						
Разходи за лихви и други финансови разходи	11200						
в това число:							



585

Разходи, свързани с предприятия от група	11210							
Отрицателни разлики от операции с финансови активи	11220							
Общо за група II	11000	0	0	0	0	0	0	0
Б. Печалба от обичайна дейност	14000	0	0	0	0	0	0	0
III. Извънредни разходи	12000							
в т.ч. за природни и други бедствия	12100							
Общо разходи (I + II + III)	13000	504	511	601	685	705	720	
В. Счетоводна печалба (общо приходи - общо разходи)	14100	0	0	0	0	0	0	
IV. Разходи за данъци от печалбата	14200							
V. Други данъци, алтернативни на корпоративния данък	14300	-1						
Г. Печалба (В - IV - V)	14400	0	0	0	0	0	0	
Всичко (Общо разходи + IV + V + Г)	14500	503	511	601	685	705	720	
А. Приходи								
I. Приходи от оперативна дейност								
Нетни приходи от продажби	15100	362	423	400	480	500	520	
Продукция	15110							
Стоки	15120							
Услуги	15130	362	423	400	480	500	520	
в това число:								
Приходи от търговско-посредническа дейност	15131							
Приходи от наеми	15132							
Приходи от промишлени услуги, вкл. на излеме	15133							
Увеличение на запасите от продукция и незавършено производство	15200							
Разходи за придобиване на активи по стопански начин	15300							
По договор с НЗОК	61471	156	198	156	235	255	260	
Приходи от населението*	15510	137	198	255	245	245	260	
Други приходи	15400	80	51	201	205	205	200	
в това число:								
Приходи от финансираня	15410	70	50	150	200	200	200	
от тях:								
от централния бюджет	15411							
от общински бюджети		70	50	150	200	200	200	
от ЕС								
от други източници								
Приходи от продажби на суровини и материали	15420							
Приходи от продажби на дълготрайни активи	15430							
Общо за група I	15000	442	474	601	685	705	720	
II. Финансови приходи								
Приходи от участия в дъщерни, асоциирани и смесени предприятия	16100							



586

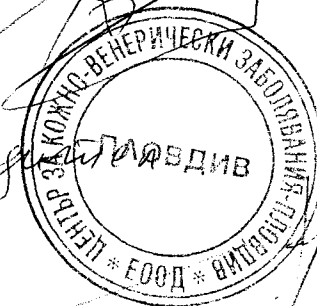
в т. ч. приходи от участия в предприятия от група	16110						
Приходи от други инвестиции и заеми, признати като нетекущи (дългосрочни) активи	16200						
в т. ч. приходи от предприятия от група	16210						
Други лихви и финансови приходи	16300						
в това число:							
Приходи от предприятия от група	16310						
Положителни разлики от операции с финансови активи	16320						
Положителни разлики от промяна на валутни курсове	16330						
Общо за група II	16000	0	0	0	0	0	0
Б. Загуба от обичайна дейност	19000	62	37	0	0	0	0
III. Извънредни приходи	17000						
в т.ч. получени застрахователни обезщетения	17100						
Общо приходи (I + II + III)	18000	442	474	601	685	705	720
В. Счетоводна загуба (общо приходи - общо разходи)	19100	62	37	0	0	0	0
Г. Загуба (В + IV + V)	19200	61	37	0	0	0	0
Всичко (Общо приходи + Г)	19500	503	511	601	685	705	720

* Само заплатените от пациентите услуги.

09.01.2019

Маравий еп

Ил счетоводна



587

Приложение № 10а

Приложение № 10а

Прогноза за приходите и разходите на нефинансовите предприятия за периода 2019-2021 г. и за активите и пасивите им към 31 декември на съответната година

Прогноза за приходите и разходите МБАЛ.Св.Мина' ЕООД

Наименование на разходите	Код на реда						
		Отчет 2016 г.	Отчет 2017 г.	Утвърден бюджет/План 2018 г.	Прогноза 2019 г.	Прогноза 2020 г.	Прогноза 2021 г.
а	б	1	2	3	4	5	6
А. Разходи							
I. Разходи за оперативна дейност							
Намаление на запасите от продукцията и незавършено производство	10100						
Разходи за суровини, материали и външни услуги	10200	868	788	835	535	535	535
Суровини и материали	10210	548	467	493	389	389	389
Външни услуги	10220	320	321	342	146	146	146
Разходи за персонала	10300	3179	3078	3012	2584	2584	2584
в това число:							
Разходи за възнаграждения	10310	2699	2597	2538	2112	2112	2112
Разходи за осигуровки	10320	480	481	474	472	472	472
от тях: осигуровки, свързани с пенсии	10321						
Разходи за амортизация и обезценка	10400	270	252	248	209	209	209
Разходи за амортизация и обезценка на дълготрайни материални и нематериални активи	10410	270	252	248	209	209	209
в това число:							
Разходи за амортизация	10411	270	252	248	209	209	209
Разходи от обезценка	10412						
Разходи от обезценка на текущи (краткотрайни) активи	10420						
Други разходи	10500	178	206	106	75	75	75
в това число:							
Балансова стойност на продадените активи	10510						
Провизии	10520						
Общо за група I	10000	4495	4324	4201	3403	3403	3403
II. Финансови разходи							
Разходи от обезценка на финансови активи, включително инвестициите, признати като текущи (краткосрочни) активи	11100						
в т.ч. отрицателни разлики от промяна на валутни курсове	11110						
Разходи за лихви и други финансови разходи	11200			16	87	48	48
в това число:							



588

Разходи, свързани с предприятия от група	11210							
Отрицателни разлики от операции с финансови активи	11220							
Общо за група II	11000	99	116	87	48	48	48	
Б. Печалба от обичайна дейност	14000	0	824	0	454	454	454	
III. Извънредни разходи	12000							
в т.ч. за природни и други бедствия	12100							
Общо разходи (I + II + III)	13000	4594	4440	4288	3451	3451	3451	
В. Счетоводна печалба (общо приходи - общо разходи)	14100	0	824	0	454	454	454	
IV. Разходи за данъци от печалбата	14200							
V. Други данъци, алтернативни на корпоративния данък	14300		-6					
Г. Печалба (В - IV - V)	14400	0	830	0	454	454	454	
Всичко (Общо разходи + IV + V + Г)	14500	4594	5264	4288	3905	3905	3905	
А. Приходи								
I. Приходи от оперативна дейност								
Нетни приходи от продажби	15100	3333	3212	3255	3890	3890	3890	
Продукция	15110							
Стоки	15120							
Услуги	15130	3333	3212	3255	3890	3890	3890	
в това число:								
Приходи от търговско-посредническа дейност	15131							
Приходи от наеми	15132							
Приходи от промишлени услуги, вкл. на изпеле	15133							
Увеличение на запасите от продукция и незавършено производство	15200							
Разходи за придобиване на активи по стопански начин	15300							
По договор с НЗОК	61471							
Приходи от населението*	15510							
Други приходи	15400	265	2052	50	15	15	15	
в това число:								
Приходи от финансираня	15410	221	2008	0	0	0	0	
от тях:								
от централния бюджет	15411		8					
от общински бюджети		221	2000					
от ЕС								
от други източници								
Приходи от продажби на суровини и материали	15420							
Приходи от продажби на дълготрайни активи	15430							
Общо за група I	15000	3598	5264	3305	3905	3905	3905	
II. Финансови приходи								
Приходи от участия в дъщерни, асоциирани и смесени предприятия	16100							



589

в т. ч. приходи от участия в предприятия от група	16110						
Приходи от други инвестиции и заеми, признати като нетекущи (дългосрочни) активи	16200						
в т. ч. приходи от предприятия от група	16210						
Други лихви и финансови приходи	16300			12			
в това число:							
Приходи от предприятия от група	16310						
Положителни разлики от операции с финансови активи	16320						
Положителни разлики от промяна на валутни курсове	16330						
Общо за група II	16000	0	0	12	0	0	0
Б. Загуба от обичайна дейност	19000	996	0	971	0	0	0
III. Извънредни приходи	17000						
в т.ч. получени застрахователни обезщетения	17100						
Общо приходи (I + II + III)	18000	3598	5264	3317	3905	3905	3905
В. Счетоводна загуба (общо приходи - общо разходи)	19100	996	0	971	0	0	0
Г. Загуба (В + IV + V)	19200	996	0	971	0	0	0
Всичко (Общо приходи + Г)	19500	4594	5264	4288	3905	3905	3905

* Само заплатените от пациентите услуги.


Изготвил:
 /д-р Б. Сейранджиев/
 Главен счетоводител:
 /г. Иванова/
 Изготвил:
 /В. Погозов/




Прогноза за приходите и разходите на нефинансовите предприятия за периода 2019-2021 г. и за активите и пасивите им към 31 декември на съответната година

Прогноза за приходите и разходите *Инженеринг ЕООД*

Наименование на разходите	Код на реда						
		Отчет 2016 г.	Отчет 2017 г.	Утвърден бюджет/План 2018 г.	Прогноза 2019 г.	Прогноза 2020 г.	Прогноза 2021 г.
а	б	1	2	3	4	5	6
А. Разходи							
I. Разходи за оперативна дейност							
Намаление на запасите от продукцията и незавършено производство	10100						
Разходи за суровини, материали и външни услуги	10200	0	3	19	170	190	222
Суровини и материали	10210			5	150	165	182
Външни услуги	10220		3	14	20	25	40
Разходи за персонала	10300	0	3	21	216	290	368
в това число:							
Разходи за възнаграждения	10310		2	18	175	236	299
Разходи за осигуровки	10320		1	3	41	54	69
от тях: осигуровки, свързани с пенсии	10321						
Разходи за амортизация и обезценка	10400	0	0	1	1250	1250	1250
Разходи за амортизация и обезценка на дълготрайни материални и нематериални активи	10410			1	1250	1250	1250
в това число:							
Разходи за амортизация	10411			1	1250	1250	1250
Разходи от обезценка	10412						
Разходи от обезценка на текущи (краткотрайни) активи	10420						
Други разходи	10500			1	10	10	10
в това число:							
Балансова стойност на продадените активи	10510						
Провизии	10520						
Общо за група I	10000	0	6	42	1646	1740	1850
II. Финансови разходи							
Разходи от обезценка на финансови активи, включително инвестициите, признати като текущи (краткосрочни) активи	11100						
в т.ч. отрицателни разлики от промяна на валутни курсове	11110						
Разходи за лихви и други финансови разходи	11200				290	265	240
в това число:							
Разходи, свързани с предприятия от група	11210						
Отрицателни разлики от операции с финансови активи	11220						



Общо за група II	11000	0	0	0	290	265	240
Б. Печалба от обичайна дейност	14000	0	0	0	416	935	1046
III. Извънредни разходи	12000						
в т.ч. за природни и други бедствия	12100						
Общо разходи (I + II + III)	13000	0	6	42	1936	2005	2090
В. Счетоводна печалба (общо приходи - общо разходи)	14100	0	0	0	416	935	1046
IV. Разходи за данъци от печалбата	14200				42	91	102
V. Други данъци, алтернативни на корпоративния данък	14300						
Г. Печалба (В - IV - V)	14400	0	0	0	374	844	944
Всичко (Общо разходи + IV + V + Г)	14500	0	6	42	2352	2940	3136
А. Приходи							
I. Приходи от оперативна дейност							
Нетни приходи от продажби	15100	0	0	0	2352	2940	3136
Продукция	15110						
Стоки	15120						
Услуги	15130				2352	2940	3136
в това число:							
Приходи от търговско-посредническа дейност	15131						
Приходи от наеми	15132						
Приходи от промишлени услуги, вкл. на ишлеме	15133				2352	2940	3136
Увеличение на запасите от продукция и незавършено производство	15200						
Разходи за придобиване на активи по стопански начин	15300						
По договор с НЗОК	61471						
Приходи от населението*	15510						
Други приходи	15400						
в това число:							
Приходи от финансираня	15410	0	0	0	0	0	0
от тях:							
от централния бюджет	15411						
от общински бюджети							
от ЕС							
от други източници							
Приходи от продажби на суровини и материали	15420						
Приходи от продажби на дълготрайни активи	15430						
Общо за група I	15000	0	0	0	2352	2940	3136
II. Финансови приходи							
Приходи от участия в дъщерни, асоциирани и смесени предприятия	16100						
в т.ч. приходи от участия в предприятия от група	16110						
Приходи от други инвестиции и заеми, признати като нетекущи (дългосрочни) активи	16200						
в т.ч. приходи от предприятия от група	16210						



Други лихви и финансови приходи	16300							
в това число:								
Приходи от предприятия от група	16310							
Положителни разлики от операции с финансови активи	16320							
Положителни разлики от промяна на валутни курсове	16330							
Общо за група II	16000	0	0	0	0	0	0	0
Б. Загуба от обичайна дейност	19000	0	6	42	0	0	0	0
III. Извънредни приходи	17000							
в т.ч. получени застрахователни обезщетения	17100							
Общо приходи (I + II + III)	18000	0	0	0	2352	2940	313€	
В. Счетоводна загуба (общо приходи - общо разходи)	19100	0	6	42	0	0	0	0
Г. Загуба (В + IV + V)	19200	0	6	42	0	0	0	0
Всичко (Общо приходи + Г)	19500	0	6	42	2352	2940	313€	

* Само заплатените от пациентите услуги.



Приложение № 10а

ОБОБЩЕНА-ЦПЗ-Пловдив ЕООД, ЦКВЗ-Пловдив ЕООД, КОЦ-Пловдив ЕООД, МБАЛ Св. Мина-Пловдив ЕООД, МБАЛ Св. Пантелеймон-Пловдив ЕООД, Инсинератор Пловдив ЕООД

Прогноза за приходите и разходите на нефинансовите предприятия за периода 2019-2021г. и за активите и пасивите им към 31 декември на съответната година

Прогноза за активите и пасивите

АКТИВ							
Раздели, групи, статии	Ид на ре	Отчет	Отчет	Утвърден	Прогн	Прогн	Прогн
		2016 г.	2017 г.	бюдж			
а	б	1	2	ан	4	5	6
		2016 г.	2017 г.	2018 г.	2019 г.	2020 г.	2021 г.
А. Записан, но невнесен капитал	01000	0	0	0	0	0	0
Б. Нетекущи (дълготрайни) активи		0	0	0	0	0	0
I. Нематериални активи		0	0	0	0	0	0
Продукти от развойна дейност	02110	0	0	0	0	0	0
Концесии, патенти, лицензии, търговски марки, програмни продукти и други подобни .ва и активи	02120	84	38	18	20	19	25
в това число:		0	0	0	0	0	0
За водноелектрически централи	02121	0	0	0	0	0	0
За вятърни генератори	02122	0	0	0	0	0	0
За слънчеви колектори	02123	0	0	0	0	0	0
За термопомпи	02124	0	0	0	0	0	0
Търговска репутация	02130	0	0	0	0	0	0
Предоставени аванси и нематериални активи в процес на изграждане	02140	0	0	0	0	0	0
в т. ч. предоставени аванси	02141	0	0	0	0	0	0
Общо за група I	02100	84	38	18	20	19	25
II. Дълготрайни материални активи		0	0	0	0	0	0
Земни и сгради	02210	12818	12377	15828	16246	16117	15966
Земни	02211	1374	1374	1374	1374	1374	1374
Сгради	02212	11444	11003	14454	14872	14743	14592
Машини, производствено оборудване и апаратура	02220	8592	8989	10902	21706	21174	21184
в това число:		0	0	0	0	0	0
За водноелектрически централи	02221	0	0	0	0	0	0
За вятърни генератори	02222	0	0	0	0	0	0
За слънчеви колектори	02223	0	0	0	0	0	0
За термопомпи	02224	0	0	0	0	0	0
Съоръжения и други	02230	890	876	889	860	833	831
Предоставени аванси и дълготрайни материални активи в процес на изграждане	02240	42	111	22	22	22	22
в т. ч. предоставени аванси	02241	0	0	0	0	0	0
Общо за група II	02200	22342	22353	27641	38834	38146	38003
III. Дългосрочни финансови активи		0	0	0	0	0	0
Акции и дялове в предприятия от група	02310	1	1	1	1	1	1
Предоставени заеми на предприятия от група	02320	0	0	0	0	0	0
Акции и дялове в асоциирани и смесени предприятия	02330	0	0	0	0	0	0
Предоставени заеми, свързани с асоциирани и смесени предприятия	02340	0	0	0	0	0	0
Дългосрочни инвестиции	02350	0	0	0	0	0	0
Други заеми	02360	0	0	0	0	0	0
Изкупени собствени акции номинална стойност	02370	0	0	0	0	0	0




Общо за група III	02300	1	1	1	1	1	1
IV. Отсрочени данъци	02400	54	82	71	46	46	46
Общо за раздел Б	02000	22481	22474	27731	38901	38212	38075
V. Текущи (краткотрайни) активи		0	0	0	0	0	0
I. Материални запаси		0	0	0	0	0	0
Суровини и материали	03110	1193	1205	2414	2424	2445	2469
Незавършено производство	03120	0	0	0	0	0	0
в т. ч. млади животни и животни за угояване и разплод	03121	0	0	0	0	0	0
Продукция и стоки	03130	0	0	0	0	0	0
Продукция	03131	0	0	0	0	0	0
Стоки	03132	0	0	0	0	0	0
Предоставени аванси	03140	4	0	0	3	3	3
Общо за група I	03100	1197	1205	2414	2427	2448	2472
II. Вземания		0	0	0	0	0	0
Вземания от клиенти и доставчици	03210	5072	7990	5516	6654	6856	6543
в т.ч. над 1 година	03211	0	0	0	0	0	0
Вземания от предприятия от група	03220	0	0	0	0	0	0
в т.ч. над 1 година	03221	0	0	0	0	0	0
Вземания, свързани с асоциирани и смесени предприятия	03230	0	0	0	0	0	0
в т.ч. над 1 година	03231	0	0	0	0	0	0
Други вземания	03240	208	197	170	129	135	141
в т.ч. над 1 година	03241	0	0	0	0	0	0
Общо за група II	03200	5280	8187	5686	6783	6991	6684
III. Инвестиции		0	0	0	0	0	0
Акции и дялове в предприятия от група	03310	0	0	0	0	0	0
Изкупени собствени акции номинална стойност	03320	0	0	0	0	0	0
Други инвестиции	03330	0	0	0	0	0	0
Общо за група III	03300	0	0	0	0	0	0
IV. Парични средства		0	0	0	0	0	0
Касови наличности и сметки в страната	03410	2914	4264	6308	3783	3868	3955
Касови наличности в лева	03411	28	30	26	19	21	13
Касови наличности във валута (левава равностойност)	03412	0	0	0	0	0	0
Разплащателни сметки	03413	2886	4234	6282	3764	3847	3942
Блокирани парични средства	03414	0	0	0	0	0	0
Парични еквиваленти	03415	0	0	0	0	0	0
Касови наличности и сметки в чужбина	03420	0	0	0	0	0	0
Касови наличности в лева	03421	0	0	0	0	0	0
Касови наличности във валута (левава равностойност)	03422	0	0	0	0	0	0
Разплащателни сметки	03423	0	0	0	0	0	0
Блокирани парични средства	03424	0	0	0	0	0	0
Общо за група IV	03400	2914	4264	6308	3783	3868	3955
Общо за раздел В	03000	9391	13656	14408	12993	13307	13111
Г. Разходи за бъдещи периоди	04000	57	42	58	50	70	70
Сума на актива (А+Б+В+Г)	04500	31929	36172	42197	51944	51589	51256

ПАСИВ							
Раздели, групи, статии	д на ре	Отчет	Отчет	Утвърден бюджет/Пл	Прогн	Прогн	Прогн
		2016 г.	2017 г.	2018 г.	2019 г.	2020 г.	2021 г.
а	б	1	2	3	4	5	6



595


A. Собствен капитал							
I. Записан капитал	05100	16047	17179	23890	23502	23502	23502
Акционерен капитал	05110	0	0	0	0	0	0
Котирани акции на финансовите пазари	05111	0	0	0	0	0	0
Некотирани акции на финансовите пазари	05112	0	0	0	0	0	0
Други видове записан капитал	05120	16047	17179	23890	23502	23502	23502
II. Премии от емисии	05200	0	0	0	0	0	0
III. Резерв от последващи оценки	05300	4630	4619	4619	5092	5094	5089
в т. ч. резерв от последващи оценки на финансови инструменти	05310	1634	1632	1632	1634	1634	1634
IV. Резерви		0	0	0	0	0	0
Законови резерви	05410	0	0	0	0	0	0
Резерв, свързан с изкупени собствени акции	05420	0	0	0	0	0	0
Резерв съгласно учредителен акт	05430	0	0	0	0	0	0
Други резерви	05440	3626	1821	2324	2334	2336	2339
Общо за група IV	05400	3626	1821	2324	2334	2336	2339
V. Натрупана печалба (загуба) от минали години		0	0	0	0	0	0
Непределена печалба	05510	498	682	2393	2535	2419	2541
покрита загуба	05520	-4839	-3767	-3298	-1008	-968	-968
Общо за група V	05500	-4341	-3085	-905	1527	1451	1573
VI. Текуща печалба (загуба)	05600	-603	2627	1318	2760	3245	3360
Общо за раздел A	05000	19359	23161	31246	35215	35628	35863
Б. Провизии и сходни задължения		0	0	0	0	0	0
Провизии за пенсии и други подобни задължения	06100	49	24	0	0	0	0
Провизии за данъци	06200	546	595	595	595	595	595
в т.ч. отсрочени данъци	06210	0	0	0	0	0	0
Други провизии и сходни задължения	06300	518	373	88	88	88	88
Общо за раздел Б	06000	1113	992	683	683	683	683
В. Задължения		0	0	0	0	0	0
Облигационни заеми	07100	0	0	0	0	0	0
До 1 година	07101	0	0	0	0	0	0
Над 1 година	07102	0	0	0	0	0	0
в това число:		0	0	0	0	0	0
Конвертируеми облигационни заеми	07110	0	0	0	0	0	0
До 1 година	07111	0	0	0	0	0	0
Над 1 година	07112	0	0	0	0	0	0
Задължения към финансови предприятия	07200	637	484	1709	7963	7245	6497
До 1 година	07201	0	0	110	771	699	624
Над 1 година	07202	637	484	1599	7192	6546	5873
Получени аванси	07300	0	0	0	0	0	0
До 1 година	07301	0	0	0	0	0	0
Над 1 година	07302	0	0	0	0	0	0
Задължения към доставчици	07400	4929	6810	5457	5306	5214	5311
До 1 година	07401	4494	6520	5312	5161	5214	5311
Над 1 година	07402	435	290	145	145	0	0
Задължения по полици	07500	0	0	0	0	0	0
До 1 година	07501	0	0	0	0	0	0
Над 1 година	07502	0	0	0	0	0	0
Задължения към предприятия от група	07600	0	0	0	0	0	0
До 1 година	07601	0	0	0	0	0	0
Над 1 година	07602	0	0	0	0	0	0
Задължения, свързани с асоциирани и смесени предприятия	07700	350	0	0	0	0	0
До 1 година	07701	350	0	0	0	0	0
Над 1 година	07702	0	0	0	0	0	0



596

Други задължения	07800	4165	3584	2203	1919	1959	2034
До 1 година	07801	3083	3584	2203	1919	1959	2034
Над 1 година	07802	1082	0	0	0	0	0
в това число:		0	0	0	0	0	0
Към персонала	07810	1456	1965	1885	1768	1790	1808
До 1 година	07811	1456	1965	1885	1768	1790	1808
Над 1 година	07812	0	0	0	0	0	0
Осигурителни задължения	07820	514	592	576	548	599	652
До 1 година	07821	514	592	576	548	599	652
Над 1 година	07822	0	0	0	0	0	0
Данъчни задължения	07830	518	459	298	309	313	320
До 1 година	07831	518	459	298	309	313	320
Над 1 година	07832	0	0	0	0	0	0
Общо за раздел В	07000	10081	10878	9369	15188	14418	13842
До 1 година	07001	7927	10104	7625	7851	7872	7969
Над 1 година	07002	2154	774	1744	7337	6546	5873
Г. Финансирания и приходи за бъдещи периоди	08000	1376	1141	899	858	860	868
в това число:		0	0	0	0	0	0
Финансирания	08001	860	590	350	364	373	380
Приходи за бъдещи периоди	08002	516	551	549	494	487	488
Сума на пасива (А+Б+В+Г)	08500	31929	36172	42197	51944	51589	51256

Обобщил: С. Тотинова-Гл. експерт отдел
ТД, ОП и З



594

Приложение № 10а

Прогноза за приходите и разходите на нефинансовите предприятия за периода 2019-2021 г. и за активите и пасивите им към 31 декември на съответната година

Прогноза за активите и пасивите

УПЗ Пловдив ЕООД

АКТИВ							
Раздели, групи, статии	Код на реда	Отчет 2016 г.	Отчет 2017 г.	Утвърден бюджет/План 2018 г.	Прогноза 2019 г.	Прогноза 2020 г.	Прогноза 2021 г.
а	б	1	2	3	4	5	6
А. Записан, но невнесен капитал	01000						
Б. Нетекущи (дълготрайни) активи							
I. Нематериални активи							
Продукти от развойна дейност	02110						
Концесии, патенти, лицензии, търговски марки, програмни продукти и други подобни права и активи	02120						
в това число:							
За водоелектрически централи	02121						
За вятърни генератори	02122						
За слънчеви колектори	02123						
За термопомпи	02124						
Търговска репутация	02130						
Предоставени аванси и нематериални активи в процес на изграждане	02140						
в т. ч. предоставени аванси	02141						
Общо за група I	02100	0	0	0	0	0	0
II. Дълготрайни материални активи							
Земни и сгради	02210	1621	1610	1600	1610	1605	1606
Земни	02211						
Сгради	02212	1621	1610	1600	1610	1605	1606
Машини, производствено оборудване и апаратура	02220	3	5	4	4	4	4
в това число:							
За водоелектрически централи	02221						
За вятърни генератори	02222						
За слънчеви колектори	02223						
За термопомпи	02224						
Съоръжения и други	02230	221	203	220	225	228	229
Предоставени аванси и дълготрайни материални активи в процес на изграждане	02240						
в т. ч. предоставени аванси	02241						
Общо за група II	02200	1845	1818	1824	1839	1837	1839
III. Дългосрочни финансови активи							
Акции и дялове в предприятия от група	02310						
Предоставени заеми на предприятия от група	02320						
Акции и дялове в асоциирани и смесени предприятия	02330						
Предоставени заеми, свързани с асоциирани и смесени предприятия	02340						
Дългосрочни инвестиции	02350						
Други заеми	02360						



Изкупени собствени акции номинална стойност	02370						
Общо за група III	02300	0	0	0	0	0	0
IV. Отсрочени данъци	02400	5	7				
Общо за раздел Б	02000	1850	1825	1824	1839	1837	1839
В. Текущи (краткотрайни) активи							
I. Материални запаси							
Суровини и материали	03110	42	94	75	80	78	80
Незавършено производство	03120						
в т. ч. млади животни и животни за угояване и разплод	03121						
Продукция и стоки	03130	0	0	0	0	0	0
Продукция	03131						
Стоки	03132						
Предоставени аванси	03140						
Общо за група I	03100	42	94	75	80	78	80
II. Вземания							
Вземания от клиенти и доставчици	03210		4	4	3	2	1
в т.ч. над 1 година	03211						
Вземания от предприятия от група	03220						
в т.ч. над 1 година	03221						
Вземания, свързани с асоциирани и смесени предприятия	03230						
в т.ч. над 1 година	03231						
Други вземания	03240	63	102	80	90	95	100
в т.ч. над 1 година	03241						
Общо за група II	03200	63	106	84	93	97	101
III. Инвестиции							
Акции и дялове в предприятия от група	03310						
Изкупени собствени акции номинална стойност	03320						
Други инвестиции	03330						
Общо за група III	03300	0	0	0	0	0	0
IV. Парични средства							
Касови наличности и сметки в страната	03410	573	561	569	571	576	569
Касови наличности в лева	03411	11	8	9	9	11	3
Касови наличности във валута (левава равностойност)	03412						
Разплащателни сметки	03413	562	553	560	562	565	566
Блокирани парични средства	03414						
Парични еквиваленти	03415						
Касови наличности и сметки в чужбина	03420	0	0	0	0	0	0
Касови наличности в лева	03421						
Касови наличности във валута (левава равностойност)	03422						
Разплащателни сметки	03423						
Блокирани парични средства	03424						
Общо за група IV	03400	573	561	569	571	576	569
Общо за раздел В	03000	678	761	728	744	751	750
Г. Разходи за бъдещи периоди	04000	8	9	8			
Сума на актива (А+Б+В+Г)	04500	2536	2595	2560	2583	2588	2589



ПАСИВ							
Раздели, групи, статии	Код на реда	Отчет 2016 г.	Отчет 2017 г.	Утвърден бюджет/План 2018 г.	Прогноза 2019 г.	Прогноза 2020 г.	Прогноза 2021 г.
а	б	1	2	3	4	5	6
A. Собствен капитал							
I. Записан капитал	05100	1004	1004	1004	1004	1004	1004
Акционерен капитал	05110	0	0	0	0	0	0
Котирани акции на финансовите пазари	05111						
Некотирани акции на финансовите пазари	05112						
Други видове записан капитал	05120	1004	1004	1004	1004	1004	1004
II. Премии от емисии	05200						
III. Резерв от последващи оценки	05300	232	223	223	223	225	220
в т. ч. резерв от последващи оценки на финансови инструменти	05310						
IV. Резерви							
Законови резерви	05410						
Резерв, свързан с изкупени собствени акции	05420						
Резерв съгласно учредителен акт	05430						
Други резерви	05440	449	503	520	530	532	535
Общо за група IV	05400	449	503	520	530	532	535
V. Натрупана печалба (загуба) от минали години							
Неразпределена печалба	05510	4	21	20	4	4	5
Непокрита загуба	05520						
Общо за група V	05500	4	21	20	4	4	5
VI. Текуща печалба (загуба)	05600	62	20	26	40	43	48
Общо за раздел A	05000	1751	1771	1793	1801	1808	1812
B. Провизии и сходни задължения							
Провизии за пенсии и други подобни задължения	06100						
Провизии за данъци	06200						
в т.ч. отсрочени данъци	06210						
Други провизии и сходни задължения	06300						
Общо за раздел B	06000	0	0	0	0	0	0
B. Задължения							
Облигационни заеми	07100	0	0	0	0	0	0
До 1 година	07101						
Над 1 година	07102						
в това число:							
Конвертируеми облигационни заеми	07110	0	0	0	0	0	0
До 1 година	07111						
Над 1 година	07112						
Задължения към финансови предприятия	07200	0	0	0	0	0	0
До 1 година	07201						
Над 1 година	07202						
Получени аванси	07300	0	0	0	0	0	0
До 1 година	07301						
Над 1 година	07302						
Задължения към доставчици	07400	36		36	36	37	38




До 1 година	07401	36	36	36	36	37	38
Над 1 година	07402						
Задължения по полици	07500	0	0	0	0	0	0
До 1 година	07501						
Над 1 година	07502						
Задължения към предприятия от група	07600	0	0	0	0	0	0
До 1 година	07601						
Над 1 година	07602						
Задължения, свързани с асоциирани и смесени предприятия	07700	0	0	0	0	0	0
До 1 година	07701						
Над 1 година	07702						
Други задължения	07800	233	271	230	240	234	228
До 1 година	07801	233	271	230	240	234	228
Над 1 година	07802						
в това число:							
Към персонала	07810	153	184	190	200	195	198
До 1 година	07811	153	184	190	200	195	198
Над 1 година	07812						
Осигурителни задължения	07820	49	66	68	70	69	70
До 1 година	07821	49	66	68	70	69	70
Над 1 година	07822						
Данъчни задължения	07830	23	15	18	20	19	20
До 1 година	07831	23	15	18	20	19	20
Над 1 година	07832						
Общо за раздел В	07000	269	307	266	276	271	266
До 1 година	07001	269	307	266	276	271	266
Над 1 година	07002	0	0	0	0	0	0
Г. Финансирания и приходи за бъдещи периоди	08000	516	517	501	506	509	511
в това число:							
Финансирания	08001	12	28	23	26	28	29
Приходи за бъдещи периоди	08002	504	489	478	480	481	482
Сума на пасива (А+Б+В+Г)	08500	2536	2595	2560	2583	2588	2589

Гл. счетоводител: *М. Топорова*
 /М. Топорова/



Управител: *М. Топорова*
 /д-р М. Топорова/



601

Приложение № 10а


Прогноза за приходите и разходите на нефинансовите предприятия за периода 2019-2021 г. и за активите и пасивите им към 31 декември на съответната година

Прогноза за активите и пасивите **МБАЛ „Св. Пантелеймон“ ЕООД**

АКТИВ							
Раздели, групи, статии	Код на реда	Отчет 2016 г.	Отчет 2017 г.	Утвърден бюджет/План 2018 г.	Прогноза 2019 г.	Прогноза 2020 г.	Прогноза 2021 г.
а	б	1	2	3	4	5	6
А. Записан, но невнесен капитал	01000						
Б. Нетекущи (дълготрайни) активи							
I. Нематериални активи							
Продукти от развойна дейност	02110						
Концесии, патенти, лицензии, търговски марки, програмни продукти и други подобни права и активи	02120	19	7	2	5	4	10
в това число:							
За водноелектрически централи	02121						
За вятърни генератори	02122						
За слънчеви колектори	02123						
За термомопи	02124						
Търговска репутация	02130						
Предоставени аванси и нематериални активи в процес на изграждане	02140						
в т. ч. предоставени аванси	02141						
Общо за група I	02100	19	7	2	5	4	10
II. Дълготрайни материални активи							
Земи и сгради	02210	2695	2551	2383	2353	2283	2183
Земи	02211	683	683	683	683	683	683
Сгради	02212	2012	1868	1700	1670	1600	1500
Машини, производствено оборудване и апаратура	02220	1110	772	710	1300	1200	1400
в това число:							
За водноелектрически централи	02221						
За вятърни генератори	02222						
За слънчеви колектори	02223						
За термомопи	02224						
Съоръжения и други	02230	378	444	450	400	360	350
Предоставени аванси и дълготрайни материални активи в процес на изграждане	02240	20	89				
в т. ч. предоставени аванси	02241						
Общо за група II	02200	4203	3856	3543	4053	3843	3933
III. Дългосрочни финансови активи							
Акции и дялове в предприятия от група	02310	1	1	1	1	1	1
Предоставени заеми на предприятия от група	02320						
Акции и дялове в асоциирани и смесени предприятия	02330						
Предоставени заеми, свързани с асоциирани и смесени предприятия	02340						
Дългосрочни инвестиции	02350						
Други заеми	02360						



Изкупени собствени акции номинална стойност	02370						
Общо за група III	02300	1	1	1	1	1	1
IV. Отсрочени данъци	02400						
Общо за раздел Б	02000	4223	3864	3546	4059	3848	3944
V. Текущи (краткотрайни) активи							
I. Материални запаси							
Суровини и материали	03110	97	76	110	90	90	90
Незавършено производство	03120						
в т. ч. млади животни и животни за угодяване и разплод	03121						
Производство и стоки	03130	0	0	0	0	0	0
Производство	03131						
Стоки	03132						
Предоставени аванси	03140						
Общо за група I	03100	97	76	110	90	90	90
II. Вземания							
Вземания от клиенти и доставчици	03210	629	660	795	700	750	750
в т. ч. над 1 година	03211						
Вземания от предприятия от група	03220						
в т. ч. над 1 година	03221						
Вземания, свързани с асоциирани и смесени предприятия	03230						
в т. ч. над 1 година	03231						
Други вземания	03240	1	31	2	2	2	2
в т. ч. над 1 година	03241						
Общо за група II	03200	630	691	797	702	752	752
III. Инвестиции							
Акции и дялове в предприятия от група	03310						
Изкупени собствени акции номинална стойност	03320						
Други инвестиции	03330						
Общо за група III	03300	0	0	0	0	0	0
IV. Парични средства							
Касови наличности и сметки в страната	03410	235	494	563	535	555	555
Касови наличности в лева	03411	8	8	5	5	5	5
Касови наличности във валута (левава равностойност)	03412						
Разплащателни сметки	03413	227	486	558	530	550	550
Блокирани парични средства	03414						
Парични еквиваленти	03415						
Касови наличности и сметки в чужбина	03420	0	0	0	0	0	0
Касови наличности в лева	03421						
Касови наличности във валута (левава равностойност)	03422						
Разплащателни сметки	03423						
Блокирани парични средства	03424						
Общо за група IV	03400	235	494	563	535	555	555
Общо за раздел В	03000	962	1261	1470	1327	1397	1397
Г. Разходи за бъдещи периоди	04000	46	23	50	50	70	70
Сума на актива (А+Б+В+Г)	04500	5231	5148	5066	5436	5315	5411



603

ПАСИВ							
Раздели, групи, статии	Код на реда	Отчет 2016 г.	Отчет 2017 г.	Утвърден Бюджет/План 2018 г.	Прогноза 2019 г.	Прогноза 2020 г.	Прогноза 2021 г.
A. Собствен капитал							
I. Записан капитал	05100	1454	2536	2536	2536	2536	2536
Акционерен капитал	05110	0	0	0	0	0	0
Котиран акция на финансовите пазари	05111						
Некотиран акция на финансовите пазари	05112						
Други видове записан капитал	05120	1454	2536	2536	2536	2536	2536
II. Премии от емисии	05200						
III. Резерв от последващи оценки	05300	1603	1603	1603	1603	1603	1603
в т. ч. резерв от последващи оценки на финансови инструменти	05310						
IV. Резерви							
Законови резерви	05410						
Резерв, свързан с изкупени собствени акции	05420						
Резерв съгласно учредителен акт	05430						
Други резерви	05440	2099					
Общо за група IV	05400	2099	0	0	0	0	0
V. Натрупана печалба (загуба) от минали години							
Неразпределена печалба	05510	63		416	776	857	906
Непокрита загуба	05520	-2633	-565	-565	-565	-565	-565
Общо за група V	05500	-2570	-565	-149	211	292	341
VI. Текуща печалба (загуба)	05600	-94	416	297	81	49	40
Общо за раздел A	05000	2492	3990	4287	4431	4480	4520
Б. Провизии и сходни задължения							
Провизии за пенсии и други подобни задължения	06100						
Провизии за данъци	06200						
в т.ч. отсрочени данъци	06210						
Други провизии и сходни задължения	06300						
Общо за раздел Б	06000	0	0	0	0	0	0
В. Задължения							
Облигационни заеми	07100	0	0	0	0	0	0
До 1 година	07101						
Над 1 година	07102						
в това число:							
Конвертируеми облигационни заеми	07110	0	0	0	0	0	0
До 1 година	07111						
Над 1 година	07112						
Задължения към финансови предприятия	07200	0	0	0	0	0	0
До 1 година	07201						
Над 1 година	07202						
Получени аванси	07300	0	0	0	0	0	0
До 1 година	07301						
Над 1 година	07302						
Задължения към доставчици	07400			230	271	100	156




604

До 1 година	07401	409	162	85	126	100	156
Над 1 година	07402	435	290	145	145	0	0
Задължения по полици	07500	0	0	0	0	0	0
До 1 година	07501						
Над 1 година	07502						
Задължения към предприятия от група	07600	0	0	0	0	0	0
До 1 година	07601						
Над 1 година	07602						
Задължения, свързани с асоциирани и смесени предприятия	07700	0	0	0	0	0	0
До 1 година	07701						
Над 1 година	07702						
Други задължения	07800	1830	683	531	715	715	715
До 1 година	07801	748	683	531	715	715	715
Над 1 година	07802	1082					
в това число:							
Към персонала	07810	261	335	335	345	355	350
До 1 година	07811	261	335	335	345	355	350
Над 1 година	07812						
Осигурителни задължения	07820	120	142	129	135	140	140
До 1 година	07821	120	142	129	135	140	140
Над 1 година	07822						
Данъчни задължения	07830	192	65	60	68	70	75
До 1 година	07831	192	65	60	68	70	75
Над 1 година	07832						
Общо за раздел В	07000	2674	1135	761	986	815	871
До 1 година	07001	1157	845	616	841	815	871
Над 1 година	07002	1517	290	145	145	0	0
Г. Финансирания и приходи за бъдещи периоди	08000	65	23	18	19	20	20
в това число:							
Финансирания	08001	65	23	18	19	20	20
Приходи за бъдещи периоди	08002						
Сума на пасива (А+Б+В+Г)	08500	5231	5148	5066	5436	5315	5411



Управител
 г-жа г-р П. Желев
 гр. сеговорител
 Ст. Кручичова



605

УКВЗ Ловдив ЕООД

Приложение XI

Приложение № 10а

Прогноза за приходите и разходите на нефинансовите предприятия за периода 2019-2021 г. и за активите и пасивите им към 31 декември на съответната година


Прогноза за активите и пасивите

АКТИВ							
Раздели, групи, статии	Код на реда	Отчет 2016 г.	Отчет 2017 г.	Утвърден Бюджет/План 2018 г.	Прогноза 2019 г.	Прогноза 2020 г.	Прогноза 2021 г.
а	б	1	2	3	4	5	6
А. Записан, но невнесен капитал	01000						
Б. Нетекущи (дълготрайни) активи							
I. Нематериални активи							
Продукти от развойна дейност	02110						
Концесии, патенти, лицензии, търговски марки, програмни продукти и други подобни права и активи	02120						
в това число:							
За водноелектрически централи	02121						
За вятърни генератори	02122						
За слънчеви колектори	02123						
За термопомпи	02124						
Търговска репутация	02130						
Предоставени аванси и нематериални активи в процес на изграждане	02140						
в т. ч. предоставени аванси	02141						
Общо за група I	02100	0	0	0	0	0	0
II. Дълготрайни материални активи							
Земи и сгради	02210	540	525	512	493	485	477
Земи	02211	303	303	303	303	303	303
Сгради	02212	237	222	209	190	182	174
Машини, производствено оборудване и апаратура	02220	18	16	25	13	15	25
в това число:							
За водноелектрически централи	02221						
За вятърни генератори	02222						
За слънчеви колектори	02223						
За термопомпи	02224						
Съоръжения и други	02230	3	3	20	12	20	25
Предоставени аванси и дълготрайни материални активи в процес на изграждане	02240						
в т. ч. предоставени аванси	02241						
Общо за група II	02200	561	544	557	518	520	527
III. Дългосрочни финансови активи							
Акции и дялове в предприятия от група	02310						
Предоставени заеми на предприятия от група	02320						
Акции и дялове в асоциирани и смесени предприятия	02330						
Предоставени заеми, свързани с асоциирани и смесени предприятия	02340						
Дългосрочни инвестиции	02350						
Други заеми	02360						




606

Изкупени собствени акции номинална стойност	02370						
Общо за група III	02300	0	0	0	0	0	0
IV. Отсрочени данъци	02400	3	3				
Общо за раздел Б	02000	564	547	557	518	520	527
V. Текущи (краткотрайни) активи							
I. Материални запаси							
Суровини и материали	03110	2	2	2	6	6	6
Незавършено производство	03120						
в т. ч. млади животни и животни за уговяване и разплод	03121						
Продукция и стоки	03130	0	0	0	0	0	0
Продукция	03131						
Стоки	03132						
Предоставени аванси	03140						
Общо за група I	03100	2	2	2	6	6	6
II. Вземания							
Вземания от клиенти и доставчици	03210	27	25	25	40	50	50
в т.ч. над 1 година	03211						
Вземания от предприятия от група	03220						
в т.ч. над 1 година	03221						
Вземания, свързани с асоциирани и смесени предприятия	03230						
в т.ч. над 1 година	03231						
Други вземания	03240	1	2				
в т.ч. над 1 година	03241						
Общо за група II	03200	28	27	25	40	50	50
III. Инвестиции							
Акции и дялове в предприятия от група	03310						
Изкупени собствени акции номинална стойност	03320						
Други инвестиции	03330						
Общо за група III	03300	0	0	0	0	0	0
IV. Парични средства							
Касови наличности и сметки в страната	03410	7	62	31	10	10	12
Касови наличности в лева	03411	2	2	1	2	2	2
Касови наличности във валута (левава равностойност)	03412						
Разплащателни сметки	03413	5	60	30	8	8	10
Блокирани парични средства	03414						
Парични еквиваленти	03415						
Касови наличности и сметки в чужбина	03420	0	0	0	0	0	0
Касови наличности в лева	03421						
Касови наличности във валута (левава равностойност)	03422						
Разплащателни сметки	03423						
Блокирани парични средства	03424						
Общо за група IV	03400	7	62	31	10	10	12
Общо за раздел В	03000	37	91	58	56	66	68
Г. Разходи за бъдещи периоди	04000						
Сума на актива (А+Б+В+Г)	04500	681	638	615	574	586	595



607

ПАСИВ							
Раздели, групи, статии	Код на реда	Отчет 2016 г.	Отчет 2017 г.	Утвърден бюджет/План 2018 г.	Прогноза 2019 г.	Прогноза 2020 г.	Прогноза 2021 г.
а	б	1	2	3	4	5	6
A. Собствен капитал							
I. Записан капитал	05100	752	752	752	752	752	752
Акционерен капитал	05110	0	0	0	0	0	0
Котираны акции на финансовите пазари	05111						
Некотираны акции на финансовите пазари	05112						
Други видове записан капитал	05120	752	752	752	752	752	752
II. Премии от емисии	05200						
III. Резерв от последващи оценки	05300						
в т. ч. резерв от последващи оценки на финансови инструменти	05310						
IV. Резерви							
Законови резерви	05410						
Резерв, свързан с изкупени собствени акции	05420						
Резерв съгласно учредителен акт	05430						
Други резерви	05440	1	1	1	1	1	1
Общо за група IV	05400	1	1	1	1	1	1
V. Натрупана печалба (загуба) от минали години							
Неразпределена печалба	05510	-258	-319	-277	-253	-253	-253
Непокрита загуба	05520						
Общо за група V	05500	-258	-319	-277	-253	-253	-253
VI. Текуща печалба (загуба)	05600	-61	-37	0	0	0	0
Общо за раздел A	05000	434	397	476	500	500	500
B. Провизии и сходни задължения							
Провизии за пенсии и други подобни задължения	06100						
Провизии за данъци	06200						
в т.ч. отсрочени данъци	06210						
Други провизии и сходни задължения	06300						
Общо за раздел B	06000	0	0	0	0	0	0
B. Задължения							
Облигационни заеми	07100	0	0	0	0	0	0
До 1 година	07101						
Над 1 година	07102						
в това число:							
Конвертируеми облигационни заеми	07110	0	0	0	0	0	0
До 1 година	07111						
Над 1 година	07112						
Задължения към финансови предприятия	07200	0	0	0	0	0	0
До 1 година	07201						
Над 1 година	07202						
Получени аванси	07300	0	0	0	0	0	0
До 1 година	07301						
Над 1 година	07302						
Задължения към доставчици	07400	63	80	34	0	29	20



608

До 1 година	07401	63	80	34	0	29	20
Над 1 година	07402						
Задължения по полици	07500	0	0	0	0	0	0
До 1 година	07501						
Над 1 година	07502						
Задължения към предприятия от група	07600	0	0	0	0	0	0
До 1 година	07601						
Над 1 година	07602						
Задължения, свързани с асоциирани и смесени предприятия	07700	0	0	0	0	0	0
До 1 година	07701						
Над 1 година	07702						
Други задължения	07800	94	100	85	54	45	63
До 1 година	07801	94	100	85	54	45	63
Над 1 година	07802						
в това число:							
Към персонала	07810	44	85	60	43	45	50
До 1 година	07811	44	85	60	43	45	50
Над 1 година	07812						
Осигурителни задължения	07820	38	9	17	8	10	10
До 1 година	07821	38	9	17	8	10	10
Над 1 година	07822						
Данъчни задължения	07830	12	6	8	3	3	3
До 1 година	07831	12	6	8	3	3	3
Над 1 година	07832						
Общо за раздел В	07000	157	180	119	54	74	83
До 1 година	07001	157	180	119	54	74	83
Над 1 година	07002	0	0	0	0	0	0
Г. Финансирания и приходи за бъдещи периоди	08000	10	61	20	20	12	12
в това число:							
Финансирания	08001	2	2	2	6	6	6
Приходи за бъдещи периоди	08002	8	59	18	14	6	6
Сума на пасива (А+Б+В+Г)	08500	601	638	615	574	586	595

09.01.2019

Управител
 Главен счетоводител

ОБЩИНСКО СЪУПРАВЛЕНИЕ
 ПЛОВДИВ

609

Приложение № 10а

Прогноза за приходите и разходите на нефинансовите предприятия за периода 2019-2021 г. и за активите и пасивите им към 31 декември на съответната година

Прогноза за активите и пасивите **МБАЛ „Св. Мина“ ЕООД**

АКТИВ							
Раздели, групи, статии	Код на реда	Отчет 2016 г.	Отчет 2017 г.	Утвърден бюджет/План 2018 г.	Прогноза 2019 г.	Прогноза 2020 г.	Прогноза 2021 г.
а	б	1	2	3	4	5	6
А. Записан, но невнесен капитал	01000						
Б. Нетекущи (дълготрайни) активи							
I. Нематериални активи							
Продукти от развойна дейност	02110						
Концесии, патенти, лицензии, търговски марки, програмни продукти и други подобни права и активи	02120	7	2				
в това число:							
За водноелектрически централи	02121						
За вятърни генератори	02122						
За слънчеви колектори	02123						
За термопомпи	02124						
Търговска репутация	02130						
Предоставени аванси и нематериални активи в процес на изграждане	02140						
в т. ч. предоставени аванси	02141						
Общо за група I	02100	7	2	0	0	0	0
II. Дълготрайни материални активи							
Земни и сгради	02210	2057	1946	1835	2326	2326	2326
Земни	02211	177	177	177	177	177	177
Сгради	02212	1880	1769	1658	2149	2149	2149
Машини, производствено оборудване и апаратура	02220	835	773	705	686	686	686
в това число:							
За водноелектрически централи	02221						
За вятърни генератори	02222						
За слънчеви колектори	02223						
За термопомпи	02224						
Съоръжения и други	02230	118	109	98	121	121	121
Предоставени аванси и дълготрайни материални активи в процес на изграждане	02240						
в т. ч. предоставени аванси	02241						
Общо за група II	02200	3010	2828	2638	3133	3133	3133
III. Дългосрочни финансови активи							
Акции и дялове в предприятия от група	02310						
Предоставени заеми на предприятия от група	02320						
Акции и дялове в асоциирани и смесени предприятия	02330						
Предоставени заеми, свързани с асоциирани и смесени предприятия	02340						
Дългосрочни инвестиции	02350						
Други заеми	02360						



Изкупени собствени акции номинална стойност	02370							
Общо за група III	02300	0	0	0	0	0	0	0
IV. Отсрочени данъци	02400	19	26	25				
Общо за раздел Б	02000	3036	2856	2663	3133	3133	3133	3133
В. Текущи (краткотрайни) активи								
I. Материални запаси								
Суровини и материали	03110	48	40	33	33	33	33	33
Незавършено производство	03120							
в т. ч. млади животни и животни за угояване и разплод	03121							
Продукция и стоки	03130	0	0	0	0	0	0	0
Продукция	03131							
Стоки	03132							
Предоставени аванси	03140	4	0	0	3	3	3	3
Общо за група I	03100	52	40	33	36	36	36	36
II. Вземания								
Вземания от клиенти и доставчици	03210	239	286	255	107	107	107	107
в т. ч. над 1 година	03211							
Вземания от предприятия от група	03220							
в т. ч. над 1 година	03221							
Вземания свързани с асоциирани и смесени предприятия	03230							
в т. ч. над 1 година	03231							
Други вземания	03240		45	68	17	17	17	17
в т. ч. над 1 година	03241							
Общо за група II	03200	239	331	323	124	124	124	124
III. Инвестиции								
Акции и дялове в предприятия от група	03310							
Изкупени собствени акции номинална стойност	03320							
Други инвестиции	03330							
Общо за група III	03300	0	0	0	0	0	0	0
IV. Парични средства								
Касови наличности и сметки в страната	03410	11	23	59	367	367	367	367
Касови наличности в лева	03411	5	4	4	1	1	1	1
Касови наличности във валута (левава равностойност)	03412							
Разплащателни сметки	03413	6	19	55	366	366	366	366
Блокирани парични средства	03414							
Парични еквиваленти	03415							
Касови наличности и сметки в чужбина	03420	0	0	0	0	0	0	0
Касови наличности в лева	03421							
Касови наличности във валута (левава равностойност)	03422							
Разплащателни сметки	03423							
Блокирани парични средства	03424							
Общо за група IV	03400	11	23	59	367	367	367	367
Общо за раздел В	03000	302	394	415	527	527	527	527
Г. Разходи за бъдещи периоди	04000		4					
Сума на актива (А+Б+В+Г)	04500	3338	3254	3078	3660	3660	3660	3660



611

ПАСИВ							
Раздели, групи, статии	Код на реда	Отчет 2016 г.	Отчет 2017 г.	Утвърден бюджет/План 2018 г.	Прогноза 2019 г.	Прогноза 2020 г.	Прогноза 2021 г.
A. Собствен капитал							
I. Записан капитал	05100	2151	2151	2151	1574	1574	1574
Акционерен капитал	05110	0	0	0	0	0	0
Котирани акции на финансовите пазари	05111						
Некотирани акции на финансовите пазари	05112						
Други видове записан капитал	05120	2151	2151	2151	1574	1574	1574
II. Премии от емисии	05200						
III. Резерв от последващи оценки	05300	1161	1161	1161	1632	1632	1632
в т. ч. резерв от последващи оценки на финансови инструменти	05310						
IV. Резерви							
Законови резерви	05410						
Резерв, свързан с изкупени собствени акции	05420						
Резерв съгласно учредителен акт	05430						
Други резерви	05440						
Общо за група IV	05400	0	0	0	0	0	0
V. Натрупана печалба (загуба) от минали години							
Неразпределена печалба	05510	449	494	830			
Непокрита загуба	05520	-2206	-3202	-2727	-403	-403	-403
Общо за група V	05500	-1757	-2708	-1897	-403	-403	-403
VI. Текуща печалба (загуба)	05600	-996	830	-971	454	454	454
Общо за раздел A	05000	559	1434	444	3257	3257	3257
Б. Провизии и сходни задължения							
Провизии за пенсии и други подобни задължения	06100	49	24				
Провизии за данъци	06200						
в т.ч. отсрочени данъци	06210						
Други провизии и сходни задължения	06300						
Общо за раздел Б	06000	49	24	0	0	0	0
В. Задължения							
Облигационни заеми	07100	0	0	0	0	0	0
До 1 година	07101						
Над 1 година	07102						
в това число:							
Конвертируеми облигационни заеми	07110	0	0	0	0	0	0
До 1 година	07111						
Над 1 година	07112						
Задължения към финансови предприятия	07200	637	484	1709	254	254	254
До 1 година	07201			110			
Над 1 година	07202	637	484	1599	254	254	254
Получени аванси	07300	0	0	0	0	0	0
До 1 година	07301						
Над 1 година	07302						
Задължения към доставчици	07400	1330	465	382	129	129	129




Мис

612

До 1 година	07401	1330	465	382	129	129	129
Над 1 година	07402						
Задължения по полици	07500	0	0	0	0	0	0
До 1 година	07501						
Над 1 година	07502						
Задължения към предприятия от група	07600	0	0	0	0	0	0
До 1 година	07601						
Над 1 година	07602						
Задължения, свързани с асоциирани и смесени предприятия	07700	0	0	0	0	0	0
До 1 година	07701						
Над 1 година	07702						
Други задължения	07800	759	844	490	20	20	20
До 1 година	07801	759	844	490	20	20	20
Над 1 година	07802						
в това число:							
Към персонала	07810	299	393	324	180	180	180
До 1 година	07811	299	393	324	180	180	180
Над 1 година	07812						
Осигурителни задължения	07820	89	97	74	45	45	45
До 1 година	07821	89	97	74	45	45	45
Над 1 година	07822						
Данъчни задължения	07830	155	181	32	37	37	37
До 1 година	07831	155	181	32	37	37	37
Над 1 година	07832						
Общо за раздел В	07000	2726	1793	2581	403	403	403
До 1 година	07001	2089	1309	982	149	149	149
Над 1 година	07002	637	484	1599	254	254	254
Г. Финансирания и приходи за бъдещи периоди	08000	4	3	53	0	0	0
в това число:							
Финансирания	08001						
Приходи за бъдещи периоди	08002	4	3	53			
Сума на пасива (А+Б+В+Г)	08500	3338	3254	3078	3660	3660	3660

Търговски регистър
 Д-р Г. Сийраджиев
 Д-р. Елена Стойчева
 1 д-р. Манева
 Мзотей Вел
 1 д-р. Стойков




Приложение XI

Приложение № 10а

Прогноза за приходите и разходите на нефинансовите предприятия за периода 2019-2021 г. и за активите и пасивите им към 31 декември на съответната година

Прогноза за активите и пасивите **КОЦ Пловдив ЕООД**

АКТИВ							
Раздели, групи, статии	Код на реда	Отчет 2016 г.	Отчет 2017 г.	Утвърден бюджет/План 2018 г.	Прогноза 2019 г.	Прогноза 2020 г.	Прогноза 2021 г.
а	б	1	2	3	4	5	6
А. Записан, но невнесен капитал	01000						
Б. Нетекущи (дълготрайни) активи							
I. Нематериални активи							
Продукти от развойна дейност	02110						
Концесии, патенти, лицензии, търговски марки, програмни продукти и други подобни права и активи	02120	58	29	16	15	15	15
в това число:							
За водноелектрически централи	02121						
За вятърни генератори	02122						
За слънчеви колектори	02123						
За термопомпи	02124						
Търговска репутация	02130						
Предоставени аванси и нематериални активи в процес на изграждане	02140						
в т. ч. предоставени аванси	02141						
Общо за група I	02100	58	29	16	15	15	15
II. Дълготрайни материални активи							
Земи и сгради	02210	5905	5745	5612	5720	5830	5942
Земи	02211	211	211	211	211	211	211
Сгради	02212	5694	5534	5401	5509	5619	5731
Машини, производствено оборудване и апаратура	02220	6626	7423	6634	9803	9469	9369
в това число:							
За водноелектрически централи	02221						
За вятърни генератори	02222						
За слънчеви колектори	02223						
За термопомпи	02224						
Съоръжения и други	02230	170	117	101	102	104	106
Предоставени аванси и дълготрайни материални активи в процес на изграждане	02240	22	22	22	22	22	22
в т. ч. предоставени аванси	02241						
Общо за група II	02200	12723	13307	12369	15647	15425	15439
III. Дългосрочни финансови активи							
Акции и дялове в предприятия от група	02310						
Предоставени заеми на предприятия от група	02320						
Акции и дялове в асоциирани и смесени предприятия	02330						
Предоставени заеми, свързани с асоциирани и смесени предприятия	02340						
Дългосрочни инвестиции	02350						
Други заеми	02360						




614

Изкупени собствени акции номинална стойност	02370							
Общо за група III	02300	0	0	0	0	0	0	0
IV. Отсрочени данъци	02400	27	46	46	46	46	46	46
Общо за раздел Б	02000	12808	13382	12431	15708	15486	15500	
В. Текущи (краткотрайни) активи								
I. Материални запаси								
Суровини и материали	03110	1004	993	2194	2215	2238	2260	
Незавършено производство	03120							
в т.ч. млади животни и жиботни за угояване и разплод	03121							
Продукция и стоки	03130	0	0	0	0	0	0	0
Продукция	03131							
Стоки	03132							
Предоставени аванси	03140							
Общо за група I	03100	1004	993	2194	2215	2238	2260	
II. Вземания								
Вземания от клиенти и доставчици	03210	4177	7015	4437	4525	4616	4708	
в т.ч. над 1 година	03211							
Вземания от предприятия от група	03220							
в т.ч. над 1 година	03221							
Вземания, свързани с асоциирани и смесени предприятия	03230							
в т.ч. над 1 година	03231							
Други вземания	03240	143	17	19	20	21	22	
в т.ч. над 1 година	03241							
Общо за група II	03200	4320	7032	4456	4545	4637	4730	
III. Инвестиции								
Акции и дялове в предприятия от група	03310							
Изкупени собствени акции номинална стойност	03320							
Други инвестиции	03330							
Общо за група III	03300	0	0	0	0	0	0	0
IV. Парични средства								
Касови наличности и сметки в страната	03410	2088	3078	5084	2215	2260	2282	
Касови наличности в лева	03411	2	8	6	2	2	2	
Касови наличности във валута (левова равностойност)	03412							
Разплащателни сметки	03413	2086	3070	5078	2213	2258	2280	
Блокирани парични средства	03414							
Парични еквиваленти	03415							
Касови наличности и сметки в чужбина	03420	0	0	0	0	0	0	
Касови наличности в лева	03421							
Касови наличности във валута (левова равностойност)	03422							
Разплащателни сметки	03423							
Блокирани парични средства	03424							
Общо за група IV	03400	2088	3078	5084	2215	2260	2282	
Общо за раздел В	03000	7412	11103	11734	8975	9135	9272	
Г. Разходи за бъдещи периоди	04000	3	6					
Сума на актива (А+Б+В+Г)	04500	20223	24494	24165	24683	24621	24772	



615

ПАСИВ							
Раздели, групи, статии	Код на реда	Отчет	Отчет	Утвърден	Прогноза	Прогноза	Прогноза
		2016 г.	2017 г.	бюджет/План	2019 г.	2020 г.	2021 г.
а	б	1	2	3	4	5	6
A. Собствен капитал							
I. Записан капитал	05100	10686	10686	10686	10686	10686	10686
Акционерен капитал	05110	0	0	0	0	0	0
Котирани акции на финансовите пазари	05111						
Некотирани акции на финансовите пазари	05112						
Други видове записан капитал	05120	10686	10686	10686	10686	10686	10686
II. Премии от емисии	05200						
III. Резерв от последващи оценки	05300	1634	1632	1632	1634	1634	1634
в т. ч. резерв от последващи оценки на финансови инструменти	05310	1634	1632	1632	1634	1634	1634
IV. Резерви							
Законови резерви	05410						
Резерв, свързан с изкупени собствени акции	05420						
Резерв съгласно учредителен акт	05430						
Други резерви	05440	1077	1317	1803	1803	1803	1803
Общо за група IV	05400	1077	1317	1803	1803	1803	1803
V. Натрупана печалба (загуба) от минали години							
Неразпределена печалба	05510	240	486	1404	2008	1811	1883
Непокрита загуба	05520						
Общо за група V	05500	240	486	1404	2008	1811	1883
VI. Текуща печалба (загуба)	05600	486	1404	2008	1811	1883	1898
Общо за раздел A	05000	14123	15525	17533	17942	17817	17904
Б. Провизии и сходни задължения							
Провизии за пенсии и други подобни задължения	06100						
Провизии за данъци	06200	546	595	595	595	595	595
в т.ч. отсрочени данъци	06210						
Други провизии и сходни задължения	06300	518	373	88	88	88	88
Общо за раздел Б	06000	1064	968	683	683	683	683
В. Задължения							
Облигационни заеми	07100	0	0	0	0	0	0
До 1 година	07101						
Над 1 година	07102						
в това число							
Конвертируеми облигационни заеми	07110	0	0	0	0	0	0
До 1 година	07111						
Над 1 година	07112						
Задължения към финансови предприятия	07200	0	0	0	0	0	0
До 1 година	07201						
Над 1 година	07202						
Получени аванси	07300	0	0	0	0	0	0
До 1 година	07301						
Над 1 година	07302						
Задължения към доставчици	07400	2656	5776	4775	4870	4919	4968



616

До 1 година	07401	2656	5776	4775	4870	4919	4968
Над 1 година	07402						
Задължения по полици	07500	0	0	0	0	0	0
До 1 година	07501						
Над 1 година	07502						
Задължения към предприятия от група	07600	0	0	0	0	0	0
До 1 година	07601						
Над 1 година	07602						
Задължения, свързани с асоциирани и смесени предприятия	07700	350	0	0	0	0	0
До 1 година	07701	350					
Над 1 година	07702						
Други задължения	07800	1249	1685	867	875	883	892
До 1 година	07801	1249	1685	867	875	883	892
Над 1 година	07802						
в това число:							
Към персонала	07810	699	967	976	985	995	1005
До 1 година	07811	699	967	976	985	995	1005
Над 1 година	07812						
Осигурителни задължения	07820	218	278	288	290	293	296
До 1 година	07821	218	278	288	290	293	296
Над 1 година	07822						
Данъчни задължения	07830	136	192	180	181	184	185
До 1 година	07831	136	192	180	181	184	185
Над 1 година	07832						
Общо за раздел В	07000	4255	7461	5642	5745	5802	5860
До 1 година	07001	4255	7461	5642	5745	5802	5860
Над 1 година	07002	0	0	0	0	0	0
Г. Финансирания и приходи за бъдещи периоди	08000	781	537	307	313	319	325
в това число:							
Финансирания	08001	781	537	307	313	319	325
Приходи за бъдещи периоди	08002						
Сума на пасива (А+Б+В+Г)	08500	20223	24491	24165	24683	24621	24772

Изготвил: *АИЗ*
/А. Динева/

Ръководител: *Г*
/Д-р Парашкев Цветков/

Гл. счетоводител: *У. Младен*
/Красимир Тодоров/



617

Приложение № 10а

Прогноза за приходите и разходите на нефинансовите предприятия за периода 2019-2021 г. и за активите и пасивите им към 31 декември на съответната година

Прогноза за активите и пасивите

Инициаторът: *Глобал ЕООД*

АКТИВ							
Раздели, групи, статии	Код на реда	Отчет 2016 г.	Отчет 2017 г.	Утвърден бюджет/План 2018 г.	Прогноза 2019 г.	Прогноза 2020 г.	Прогноза 2021 г.
а	б	1	2	3	4	5	6
А. Записан, но невнесен капитал	01000						
Б. Нетекущи (дълготрайни) активи							
I. Нематериални активи							
Продукти от развойна дейност	02110						
Концесии, патенти, лицензии, търговски марки, програмни продукти и други подобни права и активи	02120						
в това число:							
За водноелектрически централи	02121						
За вятърни генератори	02122						
За слънчеви колектори	02123						
За термопомпи	02124						
Търговска репутация	02130						
Предоставени аванси и нематериални активи в процес на изграждане	02140						
в т. ч. предоставени аванси	02141						
Общо за група I	02100	0	0	0	0	0	0
II. Дълготрайни материални активи							
Земи и сгради	02210	0	0	3886	3744	3588	3432
Земи	02211						
Сгради	02212			3886	3744	3588	3432
Машини, производствено оборудване и апаратура	02220			2824	9900	9800	9700
в това число:							
За водноелектрически централи	02221						
За вятърни генератори	02222						
За слънчеви колектори	02223						
За термопомпи	02224						
Съоръжения и други	02230						
Предоставени аванси и дълготрайни материални активи в процес на изграждане	02240						
в т. ч. предоставени аванси	02241						
Общо за група II	02200	0	0	6710	13644	13388	13132
III. Дългосрочни финансови активи							
Акции и дялове в предприятия от група	02310						
Предоставени заеми на предприятия от група	02320						
Акции и дялове в асоциирани и смесени предприятия	02330						
Предоставени заеми, свързани с асоциирани и смесени предприятия	02340						
Дългосрочни инвестиции	02350						
Други заеми	02360						



Изкупени собствени акции номинална стойност	02370							
Общо за група III	02300	0	0	0	0	0	0	0
IV. Отсрочени данъци	02400							
Общо за раздел Б	02000	0	0	6710	13644	13388	13132	
В. Текущи (краткотрайни) активи								
I. Материални запаси								
Суровини и материали	03110							
Незавършено производство	03120							
в т.ч. млади животни и животни за уговяване и разплод	03121							
Продукция и стоки	03130	0	0	0	0	0	0	0
Продукция	03131							
Стоки	03132							
Предоставени аванси	03140							
Общо за група I	03100	0	0	0	0	0	0	0
II. Вземания								
Вземания от клиенти и доставчици	03210				1279	1331	927	
в т.ч. над 1 година	03211							
Вземания от предприятия от група	03220							
в т.ч. над 1 година	03221							
Вземания, свързани с асоциирани и смесени предприятия	03230							
в т.ч. над 1 година	03231							
Други вземания	03240			1				
в т.ч. над 1 година	03241							
Общо за група II	03200	0	0	1	1279	1331	927	
III. Инвестиции								
Акции и дялове в предприятия от група	03310							
Изкупени собствени акции номинална стойност	03320							
Други инвестиции	03330							
Общо за група III	03300	0	0	0	0	0	0	0
IV. Парични средства								
Касови наличности и сметки в страната	03410	0	46	2	85	100	170	
Касови наличности в лева	03411			1				
Касови наличности във валута (левава равностойност)	03412							
Разплащателни сметки	03413		46	1	85	100	170	
Блокирани парични средства	03414							
Парични еквиваленти	03415							
Касови наличности и сметки в чужбина	03420	0	0	0	0	0	0	
Касови наличности в лева	03421							
Касови наличности във валута (левава равностойност)	03422							
Разплащателни сметки	03423							
Блокирани парични средства	03424							
Общо за група IV	03400	0	46	2	85	100	170	
Общо за раздел В	03000		46	3	1364	1431	1097	
Г. Разходи за бъдещи периоди	04000							
Сума на актива (А+Б+В+Г)	04500		46	6713	15008	14819	14229	




ПАСИВ							
Раздели, групи, статии	Код на реда	Отчет	Отчет	Утвърден	Прогноза	Прогноза	Прогноза
		2016 г.	2017 г.	бюджет/План	2019 г.	2020 г.	2021 г.
а	б	1	2	3	4	5	6
A. Собствен капитал							
I. Записан капитал	05100	0	50	6761	6950	6950	6950
Акционерен капитал	05110	0	0	0	0	0	0
Котирани акции на финансовите пазари	05111						
Некотирани акции на финансовите пазари	05112						
Други видове записан капитал	05120		50	6761	6950	6950	6950
II. Премии от емисии	05200						
III. Резерв от последващи оценки	05300						
в т.ч. резерв от последващи оценки на финансови инструменти	05310						
IV. Резерви							
Законови резерви	05410						
Резерв, свързан с изкупени собствени акции	05420						
Резерв съгласно учредителен акт	05430						
Други резерви	05440						
Общо за група IV	05400	0	0	0	0	0	0
V. Натрупана печалба (загуба) от минали години							
Неразпределена печалба	05510						
Непокрита загуба	05520			-6	-40		
Общо за група V	05500	0	0	-6	-40	0	0
VI. Текуща печалба (загуба)	05600		-6	-42	374	816	920
Общо за раздел A	05000	0	44	6713	7284	7766	7870
B. Провизии и сходни задължения							
Провизии за пенсии и други подобни задължения	06100						
Провизии за данъци	06200						
в т.ч. отсрочени данъци	06210						
Други провизии и сходни задължения	06300						
Общо за раздел B	06000	0	0	0	0	0	0
B. Задължения							
Облигационни заеми	07100	0	0	0	0	0	0
До 1 година	07101						
Над 1 година	07102						
в това число:							
Конвертируеми облигационни заеми	07110	0	0	0	0	0	0
До 1 година	07111						
Над 1 година	07112						
Задължения към финансови предприятия	07200	0	0	0	7709	6991	6243
До 1 година	07201				771	699	624
Над 1 година	07202				6938	6292	5619
Получени аванси	07300	0	0	0	0	0	0
До 1 година	07301						
Над 1 година	07302						
Задължения към доставчици	07400			0	0	0	0



620

До 1 година	07401			1					
Над 1 година	07402								
Задължения по полици	07500	0	0	0	0	0	0	0	0
До 1 година	07501								
Над 1 година	07502								
Задължения към предприятия от група	07600	0	0	0	0	0	0	0	0
До 1 година	07601								
Над 1 година	07602								
Задължения, свързани с асоциирани и смесени предприятия	07700	0	0	0	0	0	0	0	0
До 1 година	07701								
Над 1 година	07702								
Други задължения	07800	0	1	0	15	62	116		
До 1 година	07801		1		15	62	116		
Над 1 година	07802								
в това число:									
Към персонала	07810	0	1	0	15	20	25		
До 1 година	07811		1		15	20	25		
Над 1 година	07812								
Осигурителни задължения	07820	0	0	0	0	42	91		
До 1 година	07821					42	91		
Над 1 година	07822								
Данъчни задължения	07830	0	0	0	0	0	0		
До 1 година	07831								
Над 1 година	07832								
Общо за раздел В	07000	0	2	0	7724	7053	6359		
До 1 година	07001	0	2	0	786	761	740		
Над 1 година	07002	0	0	0	6938	6292	5619		
Г. Финансирания и приходи за бъдещи периоди	08000	0	0	0	0	0	0		
в това число:									
Финансирания	08001								
Приходи за бъдещи периоди	08002								
Сума на пасива (А+Б+В+Г)	08500	0	46	6713	15008	14819	14229		



621