

ОБЩИНА ПЛОВДИВ
БЮДЖЕТ 2019 ГОДИНА
СБОРЕН БЮДЖЕТ



/в лева/

§§	НАИМЕНОВАНИЕ НА ФУНКЦИИ, ДЕЙНОСТИ И ПАРАГРАФИ СБОРЕН БЮДЖЕТ	Бюджет 2018 г. с преходен остатък от 2017 г.				Бюджет 2019 г. без преходен остатък				Разпределение на средствата от преходния остатък от 2018 г.				Бюджет 2019 г. с преходен остатък от 2018 г.			
		делегирани от държавата дейности	местни дейности	дофинансиране на ДДД	Общо	делегирани от държавата дейности	местни дейности	дофинансиране на ДДД	Общо	делегирани от държавата дейности	местни дейности	дофинансиране на ДДД	Общо	делегирани от държавата дейности	местни дейности	дофинансиране на ДДД	Общо
		3	4	5	6	7	8	9	10	11	12	13	14	15	16	17	18
1	2	3	4	5	6	7	8	9	10	11	12	13	14	15	16	17	18
	РЕКАПИТУЛАЦИЯ	140 369 887	172 969 084	10 455 352	323 794 323	150 220 101	139 655 143	6 115 960	295 991 204	12 176 276	29 557 187	4 314 353	46 047 816	162 396 377	169 212 330	10 430 313	342 039 020
01 00	Заплати и възнаграждения за персонала, нает по трудови и служебни правоотношения	86 701 377	22 388 784	2 257 753	111 347 914	102 024 674	25 400 944	2 536 268	129 961 886	945 255	0	167 110	1 112 365	102 969 929	25 400 944	2 703 378	131 074 251
01 01	заплати и възнаграждения на персонала нает по трудови правоотношения	82 351 363	22 384 344	2 243 459	106 979 166	97 246 735	25 400 944	2 515 947	125 163 626	781 955	0	166 310	948 265	98 028 690	25 400 944	2 682 257	126 111 891
01 02	заплати и възнаграждения на персонала нает по служебни правоотношения	4 350 014	4 440	14 294	4 368 748	4 777 939	0	20 321	4 798 260	163 300	0	800	164 100	4 941 239	0	21 121	4 962 360
02 00	Други възнаграждения и плащания за персонала	7 484 295	2 210 120	777 443	10 471 858	6 570 840	2 438 166	602 671	9 611 677	1 621 035	972	117 007	1 739 014	8 191 875	2 439 138	719 678	11 350 691
02 01	за нещатен персонал нает по трудови правоотношения	278 746	107 600	35 828	422 174	261 464	119 410	36 200	417 074	6 345	0	1 600	7 945	267 809	119 410	37 800	425 019
02 02	за персонала по извънтрудови правоотношения	511 303	714 456	237 720	1 463 479	428 000	772 180	202 500	1 402 660	106 857	972	40 152	147 981	534 857	773 132	242 652	1 550 641
02 05	изплатени суми от СБКО, за облекло и други на персонала, с характер на възнаграждение	4 385 923	950 344	157 146	5 493 413	4 666 785	1 020 099	174 776	5 861 660	377 374	0	7 450	384 824	5 044 159	1 020 099	182 226	6 246 484
02 08	обезщетения за персонала, с характер на възнаграждение	1 839 970	437 720	346 749	2 624 439	914 591	526 497	189 195	1 630 283	1 090 889	0	67 805	1 158 694	2 005 480	526 497	257 000	2 788 977
02 09	други плащания и възнаграждения	468 353	0	0	468 353	300 000	0	0	300 000	39 570	0	0	39 570	339 570	0	0	339 570
05 00	Задължителни осигурителни вноски от работодатели	20 173 413	4 571 833	562 011	25 307 257	23 801 291	5 265 620	619 135	29 686 046	765 263	28	43 379	808 670	24 566 554	5 265 648	662 514	30 494 716
05 51	осигурителни вноски от работодатели за Държавното обществено осигуряване (ДОО)	11 756 519	3 357 259	397 172	15 510 950	13 973 046	3 930 403	448 753	18 352 202	492 976	0	31 991	524 967	14 466 022	3 930 403	480 744	18 877 169
05 52	осигурителни вноски от работодатели за Учителския пенсионен фонд (УчПФ)	2 356 684	0	7 600	2 364 284	2 690 498	0	9 280	2 699 778	77 510	0	0	77 510	2 768 008	0	9 280	2 777 288
05 60	здравноосигурителни вноски от работодатели	4 430 348	1 150 624	139 139	5 720 111	5 392 913	1 304 187	152 752	6 849 852	108 547	28	11 388	119 963	5 501 460	1 304 215	164 140	6 969 815
05 80	вноски за допълнително задължително осигуряване от работодатели	1 629 862	63 950	18 100	1 711 912	1 744 834	31 030	8 350	1 784 214	86 230	0	0	86 230	1 831 064	31 030	8 350	1 870 444
10 00	Издръжка	20 745 585	66 158 304	2 978 873	89 882 762	15 492 834	60 621 417	1 965 886	78 080 137	5 150 409	4 667 843	552 237	10 370 489	20 643 243	65 289 260	2 518 123	88 450 626
10 11	храна	2 990 150	4 990 300	16 822	7 997 272	2 414 857	4 911 100	7 000	7 332 957	952 375	0	5 120	957 495	3 367 232	4 911 100	12 120	8 290 452
10 12	медикаменти	100 334	30 600	781	131 715	79 600	27 400	500	107 500	37 571	0	70	37 641	117 171	27 400	570	145 141
10 13	постелен инвентар и облекло	274 476	483 400	14 225	772 101	209 264	487 900	9 700	706 864	101 448	0	202	101 650	310 712	487 900	9 902	808 514
10 14	учебни и научно-изследователски разходи и книги за библиотеки	400 375	132 100	77 401	609 876	103 823	133 700	63 587	301 110	330 679	0	11 635	342 314	434 502	133 700	75 222	643 424
10 15	материали	2 909 823	6 060 260	309 648	9 279 731	2 340 710	5 847 307	255 792	8 443 809	833 928	52 426	20 104	906 458	3 174 638	5 899 733	275 896	9 350 267
10 16	вода, горива и енергия	4 270 841	8 181 168	306 055	12 758 064	3 347 243	8 512 580	315 690	12 175 513	485 003	0	26 050	511 053	3 832 246	8 512 580	341 740	12 686 566
10 20	разходи за външни услуги	5 350 792	25 075 711	940 047	31 366 550	4 602 419	23 720 597	631 000	28 954 016	730 705	538 766	131 350	1 400 821	5 333 124	24 259 363	762 350	30 354 837
10 30	текущ ремонт	2 207 276	17 554 869	1 062 702	20 824 847	1 506 862	13 434 993	388 690	15 330 545	368 324	4 070 501	346 757	4 785 582	1 875 186	17 505 494	735 447	20 116 127
10 51	командировки в страната	268 600	153 600	31 242	453 444	89 833	163 100	18 500	271 433	112 433	0	10 500	122 933	202 266	163 100	29 000	394 366
10 52	краткосрочни командировки в чужбина	15 800	102 844	12 000	130 644	28 600	102 844	11 192	142 636	10 700	0	449	11 149	39 300	102 844	11 641	153 785
10 62	разходи за застраховки	34 447	333 810	4 950	373 207	19 364	312 335	4 700	336 399	8 407	0	0	8 407	27 771	312 335	4 700	344 806
10 63	такса ангажимент по заеми	0	67 400	0	67 400	0	10 000	0	10 000	0	0	0	0	0	10 000	0	10 000
10 69	други финансови услуги	0	0	0	0	0	22 400	0	22 400	0	0	0	0	0	22 400	0	22 400
10 91	други разходи за СБКО (тук се отчетат разходите за СБКО, неотчетени по други позиции на ЕБК)	0	3 000	0	3 000	0	1 800	0	1 800	0	0	0	0	0	1 800	0	1 800
10 92	разходи за договорни санкции и неустойки, съдебни обезщетения и разноски	3 250	625 000	500	628 750	17 000	320 231	500	337 731	2 120	0	2 120	19 120	320 231	500	339 851	
10 98	други разходи, неklasифицирани в другите параграфи и подпараграфи	1 919 419	2 364 242	202 500	4 486 161	733 259	2 613 130	259 035	3 605 424	1 176 716	6 150	1 182 866	1 909 975	2 619 280	259 035	4 788 290	
19 00	Платени данъци, такси и административни санкции	287 762	880 000	25 900	1 193 662	301 248	854 735	24 000	1 179 983	14 521	0	14 521	315 769	854 735	24 000	1 194 504	




№	НАИМЕНОВАНИЕ НА ФУНКЦИИ, ДЕЙНОСТИ И ПАРАГРАФИ СБОРЕН БЮДЖЕТ	Бюджет 2018 г. с преходен остатък от 2017 г.				Бюджет 2019 г. без преходен остатък				Разпределение на средствата от преходния остатък от 2018 г.				Бюджет 2019 г. с преходен остатък от 2018 г.			
		делегирани от държавата дейности	местни дейности	дофинансиране на ДДД	Общо	делегирани от държавата дейности	местни дейности	дофинансиране на ДДД	Общо	делегирани от държавата дейности	местни дейности	дофинансиране на ДДД	Общо	делегирани от държавата дейности	местни дейности	дофинансиране на ДДД	Общо
		3	4	5	6	7	8	9	10	11	12	13	14	15	16	17	18
19 01	платени държавни данъци, такси, наказателни лихви и административни санкции	10 106	309 500	5 000	324 606	4 555	350 935	7 000	362 490	4 464	0	0	4 464	9 019	350 935	7 000	366 954
19 81	платени общински данъци, такси, наказателни лихви и административни санкции	277 656	570 500	20 900	869 056	296 693	503 800	17 000	817 493	10 057	0	0	10 057	306 750	503 800	17 000	827 550
40 00	Стипендии	1 336 927	0	0	1 336 927	891 939	0	0	891 939	407 372	0	0	407 372	1 299 311	0	0	1 299 311
42 00	Текущи трансфери, обезщетения и помощи за домакинствата	851 725	729 202	0	1 580 927	116 580	730 229	0	846 809	838 676	0	0	838 676	955 256	730 229	0	1 685 485
42 02	обезщетения и помощи по социалното подпомагане	95 832	0	0	95 832	104 580	0	0	104 580	0	0	0	104 580	0	0	0	104 580
42 14	обезщетения и помощи по решение на общинския съвет	0	729 202	0	729 202	0	730 229	0	730 229	0	0	0	0	730 229	0	0	730 229
42 19	други текущи трансфери за домакинствата	755 893	0	0	755 893	12 000	0	0	12 000	838 676	0	0	838 676	850 676	0	0	850 676
	ВСИЧКО РАЗХОДИ	137 581 084	96 938 243	6 601 980	241 121 307	149 199 406	95 311 111	5 747 960	250 258 477	9 742 531	4 668 843	879 733	15 291 107	158 941 937	99 979 954	6 627 693	265 549 584
43 00	Субсидии и други текущи трансфери за нефинансови предприятия	248 868	7 785 000	0	8 033 868	177 788	7 285 000	0	7 462 788	336 663	0	0	336 663	514 451	7 285 000	0	7 799 451
43 01	за текуща дейност	248 868	6 040 000	0	6 288 868	177 788	7 040 000	0	7 217 788	336 663	0	0	336 663	514 451	7 040 000	0	7 554 451
43 02	за осъществяване на болнична помощ	0	1 745 000	0	1 745 000	0	245 000	0	245 000	0	0	0	0	245 000	0	0	245 000
45 00	Субсидии и други текущи трансфери за юридически лица с нестопанска цел	686 750	10 010 840	100 000	10 797 590	787 670	8 875 980	120 000	9 783 650	0	7 200	0	7 200	787 670	8 883 180	120 000	9 790 850
46 00	Разходи за членски внос и участие в нетърговски организации и дейности	0	503 040	1 000	504 040	0	504 090	1 000	505 090	0	0	0	0	504 090	1 000	0	505 090
	ВСИЧКО СУБСИДИИ	935 618	18 298 880	101 000	19 335 498	965 458	16 665 070	121 000	17 751 528	336 663	7 200	0	343 863	1 302 121	16 672 270	121 000	18 095 391
21 00	Разходи за лихви по емисии на държавни (общински) ценни книжа	0	496 800	0	496 800	0	364 300	0	364 300	0	0	0	0	0	364 300	0	364 300
21 10	лихви по държавни (общински) ценни книжа	0	496 800	0	496 800	0	364 300	0	364 300	0	0	0	0	0	364 300	0	364 300
22 00	Разходи за лихви по заеми от страната	0	84 000	0	84 000	0	47 000	0	47 000	0	0	0	0	0	47 000	0	47 000
22 24	Разходи за лихви по други заеми от страната	0	84 000	0	84 000	0	47 000	0	47 000	0	0	0	0	0	47 000	0	47 000
27 00	Разходи за лихви по заеми от банки и други финансови институции от чужбина	0	400 000	0	400 000	0	700 000	0	700 000	0	0	0	0	0	700 000	0	700 000
29 00	Други разходи за лихви	0	48 363	0	48 363	0	23 221	0	23 221	0	0	0	0	0	23 221	0	23 221
29 10	Платени лихви по финансов лизинг и търговски кредит	0	48 363	0	48 363	0	23 221	0	23 221	0	0	0	0	0	23 221	0	23 221
	ВСИЧКО ЛИХВИ	0	1 029 163	0	1 029 163	0	1 134 521	0	1 134 521	0	0	0	0	0	1 134 521	0	1 134 521
51 00	Основен ремонт на дълготрайни материални активи	1 381 043	28 518 019	1 789 338	31 688 400	0	1 130 975	100 000	1 230 975	1 499 883	14 712 680	1 724 400	17 936 963	1 499 883	15 843 655	1 824 400	19 167 938
52 00	Придобиване на дълготрайни материални активи	463 349	22 122 066	1 953 034	24 538 449	49 397	23 121 866	140 000	23 311 263	586 299	9 951 003	1 709 495	12 246 797	635 696	33 072 869	1 849 495	35 558 060
52 01	придобиване на компютри и хардуер	56 549	86 052	65 960	208 561	45 397	61 270	10 000	116 667	165 226	0	8 800	174 026	210 623	61 270	18 800	290 693
52 02	придобиване на сгради	4 600	7 951 000	1 519 895	9 475 495	0	7 446 400	0	7 446 400	2 500	4 040 990	1 513 428	5 556 918	2 500	11 487 390	1 513 428	13 003 318
52 03	придобиване на друго оборудване, машини и съоръжения	278 100	1 595 277	294 419	2 167 796	4 000	594 680	66 000	664 680	252 453	752 557	144 785	1 149 795	256 453	1 347 237	210 785	1 814 475
52 04	придобиване на транспортни средства	85 000	1 862 130	0	1 947 130	0	2 665 000	0	2 665 000	30 000	28 800	0	58 800	30 000	2 693 800	0	2 723 800
52 05	придобиване на стопански инвентар	39 100	57 820	59 000	155 920	0	0	56 000	56 000	136 120	0	42 482	178 602	136 120	0	98 482	234 602
52 06	изграждане на инфраструктурни обекти	0	10 446 289	8 760	10 455 049	0	12 354 516	0	12 354 516	0	5 128 156	0	5 128 156	0	17 482 672	0	17 482 672
52 19	придобиване на други ДМА	0	123 498	5 000	128 498	0	0	8 000	8 000	0	500	0	500	0	500	0	8 500
53 00	Придобиване на нематериални дълготрайни активи	8 793	779 713	10 000	798 506	5 840	291 600	7 000	304 440	10 900	217 461	725	229 086	16 740	509 061	7 725	533 526
53 01	придобиване на програмни продукти и лицензи за програмни продукти	8 793	57 440	10 000	76 233	5 840	78 000	7 000	90 840	10 900	0	725	11 625	16 740	78 000	7 725	102 465
53 09	придобиване на други нематериални дълготрайни активи	0	722 273	0	722 273	0	213 600	0	213 600	0	217 461	0	217 461	0	431 061	0	431 061
54 00	Придобиване на земя	0	5 053 000	0	5 053 000	0	2 000 000	0	2 000 000	0	0	0	0	0	2 000 000	0	2 000 000
55 00	Капиталови трансфери	0	230 000	0	230 000	0	0	0	0	0	0	0	0	0	0	0	0
55 03	капиталови трансфери за организации с нестопанска цел	0	230 000	0	230 000	0	0	0	0	0	0	0	0	0	0	0	0
	ВСИЧКО КАПИТАЛОВИ РАЗХОДИ	1 853 185	56 702 798	3 752 372	62 308 355	55 237	26 544 441	247 000	26 846 678	2 097 082	24 881 144	3 434 620	30 412 846	2 152 319	51 425 585	3 681 620	57 259 524




§§	НАИМЕНОВАНИЕ НА ФУНКЦИИ, ДЕЙНОСТИ И ПАРАГРАФИ СБОРЕН БЮДЖЕТ	Бюджет 2018 г. с преходен остатък от 2017 г.				Бюджет 2019 г. без преходен остатък				Разпределение на средствата от преходния остатък от 2018 г.				Бюджет 2019 г. с преходен остатък от 2018 г.			
		делегирани от държавата дейности	местни дейности	дофинансиране на ДДД	Общо	делегирани от държавата дейности	местни дейности	дофинансиране на ДДД	Общо	делегирани от държавата дейности	местни дейности	дофинансиране на ДДД	Общо	делегирани от държавата дейности	местни дейности	дофинансиране на ДДД	Общо
1	2	3	4	5	6	7	8	9	10	11	12	13	14	15	16	17	18
	ВСИЧКО РАЗХОДИ ПО БЮДЖЕТА	140 369 887	172 969 084	10 455 352	323 794 323	150 220 101	139 655 143	6 115 960	295 991 204	12 176 276	29 557 187	4 314 353	46 047 816	162 396 377	169 212 330	10 430 313	342 039 020
	I. ОБЩИ ДЪРЖАВНИ СЛУЖБИ РЕКАПИТУЛАЦИЯ	9 096 702	7 029 866	2 532 415	18 658 983	9 729 800	5 910 343	2 547 964	18 188 107	553 110	0	150 704	703 814	10 282 910	5 910 343	2 698 668	18 891 921
01 00	Заплати и възнаграждения за персонала, нает по трудови и служебни правоотношения	6 738 060	83 652	1 571 421	8 393 133	7 245 641	88 728	1 695 218	9 029 587	255 865	0	68 600	324 465	7 501 506	88 728	1 763 818	9 354 052
01 01	заплати и възнаграждения на персонала нает по трудови правоотношения	2 388 046	83 652	1 557 127	4 028 825	2 467 702	88 728	1 674 897	4 231 327	92 565	0	67 800	160 365	2 560 267	88 728	1 742 697	4 391 692
01 02	заплати и възнаграждения на персонала нает по служебни правоотношения	4 350 014	0	14 294	4 364 308	4 777 939	0	20 321	4 798 260	163 300	0	800	164 100	4 941 239	0	21 121	4 962 360
02 00	Други възнаграждения и плащания за персонала	401 827	551 724	554 273	1 507 824	392 817	588 384	419 931	1 401 132	231 585	0	68 405	299 990	624 402	588 384	488 336	1 701 122
02 01	за нещатен персонал нает по трудови правоотношения	135 536	0	35 628	171 164	121 664	0	36 000	157 664	6 345	0	1 600	7 945	128 009	0	37 600	165 609
02 02	за персонала по извънтрудови правоотношения	0	548 056	125 720	673 776	0	584 560	140 500	725 060	0	0	0	0	0	584 560	140 500	725 060
02 05	изплатени суми от СБКО, за облекло и други на персонала, с характер на възнаграждение	266 291	3 668	107 776	377 735	264 692	3 824	113 236	381 752	0	0	0	0	264 692	3 824	113 236	381 752
02 08	обезщетения за персонала, с характер на възнаграждение	0	0	285 149	285 149	6 461	0	130 195	136 656	225 240	0	66 805	292 045	231 701	0	197 000	428 701
05 00	Задължителни осигурителни вноски от работодатели	1 956 815	118 004	406 721	2 481 540	2 091 342	128 516	432 815	2 652 673	65 660	0	13 699	79 359	2 157 002	128 516	446 514	2 732 032
05 51	осигурителни вноски от работодатели за Държавното обществено осигуряване (ДОО)	1 486 396	88 350	304 917	1 879 663	1 581 131	96 432	324 413	2 001 976	49 440	0	10 281	59 721	1 630 571	96 432	334 694	2 061 697
05 60	здравноосигурителни вноски от работодатели	470 419	29 654	101 804	601 877	510 211	32 084	108 402	650 697	16 220	0	3 418	19 638	526 431	32 084	111 820	670 335
10 00	Издържка	0	4 453 476	0	4 453 476	0	4 164 431	0	4 164 431	0	0	0	0	0	4 164 431	0	4 164 431
10 14	учебни и научно-изследователски разходи и книги за библиотеките	0	3 000	0	3 000	0	3 000	0	3 000	0	0	0	0	0	3 000	0	3 000
10 15	материали	0	593 850	0	593 850	0	621 600	0	621 600	0	0	0	0	0	621 600	0	621 600
10 16	вода, горива и енергия	0	1 054 868	0	1 054 868	0	1 104 220	0	1 104 220	0	0	0	0	0	1 104 220	0	1 104 220
10 20	разходи за външни услуги	0	1 735 788	0	1 735 788	0	1 679 700	0	1 679 700	0	0	0	0	0	1 679 700	0	1 679 700
10 30	текущ ремонт	0	158 000	0	158 000	0	163 000	0	163 000	0	0	0	0	0	163 000	0	163 000
10 51	командировки в страната	0	37 800	0	37 800	0	37 600	0	37 600	0	0	0	0	0	37 600	0	37 600
10 52	краткосрочни командировки в чужбина	0	60 000	0	60 000	0	55 000	0	55 000	0	0	0	0	0	55 000	0	55 000
10 62	разходи за застраховки	0	88 500	0	88 500	0	90 000	0	90 000	0	0	0	0	0	90 000	0	90 000
10 92	разходи за договорни санкции и неустойки, съдебни обезщетения и разноски	0	615 800	0	615 800	0	312 731	0	312 731	0	0	0	0	0	312 731	0	312 731
10 98	други разходи, неklasифицирани в другите параграфи и подпараграфи	0	105 870	0	105 870	0	97 580	0	97 580	0	0	0	0	0	97 580	0	97 580
19 00	Платени данъци, такси и административни санкции	0	209 000	0	209 000	0	50 485	0	50 485	0	0	0	0	0	50 485	0	50 485
19 01	платени държавни данъци, такси, наказателни лихви и административни санкции	0	82 500	0	82 500	0	24 485	0	24 485	0	0	0	0	0	24 485	0	24 485
19 81	платени общински данъци, такси, наказателни лихви и административни санкции	0	126 500	0	126 500	0	26 000	0	26 000	0	0	0	0	0	26 000	0	26 000
42 00	Текущи трансфери, обезщетения и помощи за домакинствата	0	221 242	0	221 242	0	222 269	0	222 269	0	0	0	0	0	222 269	0	222 269
42 14	обезщетения и помощи по решение на общинския съвет	0	221 242	0	221 242	0	222 269	0	222 269	0	0	0	0	0	222 269	0	222 269
	ВСИЧКО РАЗХОДИ	9 096 702	5 637 098	2 532 415	17 266 215	9 729 800	5 242 813	2 547 964	17 520 577	553 110	0	150 704	703 814	10 282 910	5 242 813	2 698 668	18 224 391
46 00	Разходи за членски внос и участие в нетърговски организации и дейности	0	106 530	0	106 530	0	107 530	0	107 530	0	0	0	0	0	107 530	0	107 530
	ВСИЧКО СУБСИДИИ	0	106 530	0	106 530	0	107 530	0	107 530	0	0	0	0	0	107 530	0	107 530
51 00	Основен ремонт на дълготрайни материални активи	0	6 838	0	6 838	0	0	0	0	0	0	0	0	0	0	0	0




§§	НАИМЕНОВАНИЕ НА ФУНКЦИИ, ДЕЙНОСТИ И ПАРАГРАФИ СБОРЕН БЮДЖЕТ	Бюджет 2018 г. с преходен остатък от 2017 г.				Бюджет 2019 г. без преходен остатък				Разпределение на средствата от преходния остатък от 2018 г.							
		делегиран от държавата дейности	местни дейности	дофинансиране на ДДД	Общо	делегиран от държавата дейности	местни дейности	дофинансиране на ДДД	Общо	делегиран от държавата дейности	местни дейности	дофинансиране на ДДД	Общо	делегиран от държавата дейности	местни дейности	дофинансиране на ДДД	Общо
1	2	3	4	5	6	7	8	9	10	11	12	13	14	15	16	17	18
	Придобиване на дълготрайни материални активи	0	1 259 400	0	1 259 400	0	540 000	0	540 000	0	0	0	0	0	540 000	0	540 000
52 00	активи	0	1 259 400	0	1 259 400	0	540 000	0	540 000	0	0	0	0	0	540 000	0	540 000
52 01	придобиване на компютри и хардуер	0	81 400	0	81 400	0	60 000	0	60 000	0	0	0	0	0	60 000	0	60 000
52 02	придобиване на сгради	0	800 000	0	800 000	0	360 000	0	360 000	0	0	0	0	0	360 000	0	360 000
52 03	придобиване на друго оборудване, машини и съоръжения	0	21 000	0	21 000	0	20 000	0	20 000	0	0	0	0	0	20 000	0	20 000
52 04	придобиване на транспортни средства	0	357 000	0	357 000	0	100 000	0	100 000	0	0	0	0	0	100 000	0	100 000
	Придобиване на нематериални дълготрайни активи	0	20 000	0	20 000	0	20 000	0	20 000	0	0	0	0	0	20 000	0	20 000
53 00	дълготрайни активи	0	20 000	0	20 000	0	20 000	0	20 000	0	0	0	0	0	20 000	0	20 000
53 01	придобиване на програмни продукти и лицензи за програмни продукти	0	20 000	0	20 000	0	20 000	0	20 000	0	0	0	0	0	20 000	0	20 000
	ВСИЧКО КАПИТАЛОВИ РАЗХОДИ	0	1 286 238	0	1 286 238	0	560 000	0	560 000	0	0	0	0	0	560 000	0	560 000
	ВСИЧКО РАЗХОДИ ПО БЮДЖЕТА	9 096 702	7 029 866	2 532 415	18 658 983	9 729 800	5 910 343	2 547 964	18 188 107	553 110	0	150 704	703 814	10 282 910	5 910 343	2 698 668	18 891 921
	<i>Д-ст 117 - Държавни и общински служби и дейности по изборите</i>	1 345	0	0	1 345	0	0	0	0	1 345	0	0	1 345	1 345	0	0	1 345
02 00	Други възнаграждения и плащания за персонала	1 345	0	0	1 345	0	0	0	0	1 345	0	0	1 345	1 345	0	0	1 345
02 01	за нещатен персонал нает по трудови правоотношения	1 345	0	0	1 345	0	0	0	0	1 345	0	0	1 345	1 345	0	0	1 345
	ВСИЧКО РАЗХОДИ	1 345	0	0	1 345	0	0	0	0	1 345	0	0	1 345	1 345	0	0	1 345
	ВСИЧКО РАЗХОДИ ПО БЮДЖЕТА	1 345	0	0	1 345	0	0	0	0	1 345	0	0	1 345	1 345	0	0	1 345
	<i>Д-ст 122 - Общинска администрация</i>	9 095 357	5 773 750	2 532 415	17 401 522	9 729 800	4 565 685	2 547 964	16 843 449	551 765	0	150 704	702 469	10 281 565	4 565 685	2 698 668	17 545 918
01 00	Заплати и възнаграждения за персонала, нает по трудови и служебни правоотношения	6 738 060	0	1 571 421	8 309 481	7 245 641	0	1 695 218	8 940 859	255 865	0	68 600	324 465	7 501 506	0	1 763 818	9 265 324
01 01	заплати и възнаграждения на персонала нает по трудови правоотношения	2 388 046	0	1 557 127	3 945 173	2 467 702	0	1 674 897	4 142 599	92 565	0	67 800	160 365	2 560 267	0	1 742 697	4 302 964
01 02	заплати и възнаграждения на персонала нает по служебни правоотношения	4 350 014	0	14 294	4 364 308	4 777 939	0	20 321	4 798 260	163 300	0	800	164 100	4 941 239	0	21 121	4 962 360
02 00	Други възнаграждения и плащания за персонала	400 482	0	554 273	954 755	392 817	0	419 931	812 748	230 240	0	68 405	298 645	623 057	0	488 336	1 111 393
02 01	за нещатен персонал нает по трудови правоотношения	134 191	0	35 628	169 819	121 664	0	36 000	157 864	5 000	0	1 600	6 600	126 664	0	37 600	164 264
02 02	за персонала по извънтрудови правоотношения	0	0	125 720	125 720	0	0	140 500	140 500	0	0	0	0	0	0	140 500	140 500
02 05	изплатени суми от СБКО, за облекло и други на персонала, с характер на възнаграждение	266 291	0	107 776	374 067	264 692	0	113 236	377 928	0	0	0	0	264 692	0	113 236	377 928
02 08	обезщетения за персонала, с характер на възнаграждение	0	0	285 149	285 149	6 461	0	130 195	136 656	225 240	0	66 805	292 045	231 701	0	197 000	428 701
05 00	Задължителни осигурителни вноски от работодатели	1 956 815	0	406 721	2 363 536	2 091 342	0	432 815	2 524 157	65 660	0	13 699	79 359	2 157 002	0	446 514	2 603 516
05 51	осигурителни вноски от работодатели за Държавното обществено осигуряване (ДОО)	1 486 396	0	304 917	1 791 313	1 581 131	0	324 413	1 905 544	49 440	0	10 281	59 721	1 630 571	0	334 694	1 965 265
05 60	здравноосигурителни вноски от работодатели	470 419	0	101 804	572 223	510 211	0	108 402	618 613	16 220	0	3 418	19 638	526 431	0	111 820	638 251
10 00	Издръжка	0	3 972 270	0	3 972 270	0	3 626 931	0	3 626 931	0	0	0	0	0	3 626 931	0	3 626 931
10 14	учебни и научно-изследователски разходи и книги за библиотеките	0	3 000	0	3 000	0	3 000	0	3 000	0	0	0	0	0	3 000	0	3 000
10 15	материали	0	593 600	0	593 600	0	619 000	0	619 000	0	0	0	0	0	619 000	0	619 000
10 16	вода, горива и енергия	0	872 500	0	872 500	0	881 620	0	881 620	0	0	0	0	0	881 620	0	881 620
10 20	разходи за външни услуги	0	1 472 000	0	1 472 000	0	1 399 000	0	1 399 000	0	0	0	0	0	1 399 000	0	1 399 000
10 30	текущ ремонт	0	158 000	0	158 000	0	163 000	0	163 000	0	0	0	0	0	163 000	0	163 000
10 51	командировки в страната	0	36 000	0	36 000	0	36 000	0	36 000	0	0	0	0	0	36 000	0	36 000
10 52	краткосрочни командировки в чужбина	0	60 000	0	60 000	0	55 000	0	55 000	0	0	0	0	0	55 000	0	55 000
10 62	разходи за застраховки	0	88 500	0	88 500	0	90 000	0	90 000	0	0	0	0	0	90 000	0	90 000
10 92	разходи за договорни санкции и неустойки, съдебни обезщетения и разноски	0	615 000	0	615 000	0	312 731	0	312 731	0	0	0	0	0	312 731	0	312 731



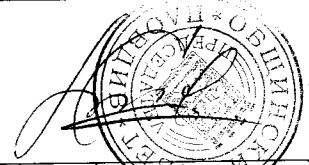
§§	НАИМЕНОВАНИЕ НА ФУНКЦИИ, ДЕЙНОСТИ И ПАРАГРАФИ СБОРЕН БЮДЖЕТ	Бюджет 2018 г. с преходен остатък от 2017 г.				Бюджет 2019 г. без преходен остатък				Разпределение на средствата от преходния остатък от 2018 г.				Бюджет 2019 г. с преходен остатък от 2018 г.			
		делегиран от държавата дейности	местни дейности	дофинансирани на ДДД	Общо	делегиран от държавата дейности	местни дейности	дофинансирани на ДДД	Общо	делегиран от държавата дейности	местни дейности	дофинансирани на ДДД	Общо	делегиран от държавата дейности	местни дейности	дофинансирани на ДДД	Общо
1	2	3	4	5	6	7	8	9	10	11	12	13	14	15	16	17	18
10 98	други разходи, неклассифицирани в другите параграфи и подпараграфи	0	73 670	0	73 670	0	67 580	0	67 580	0	0	0	0	0	67 580	0	67 580
19 00	Платени данъци, такси и административни санкции	0	209 000	0	209 000	0	50 485	0	50 485	0	0	0	0	0	50 485	0	50 485
19 01	платени държавни данъци, такси, наказателни лихви и административни санкции	0	82 500	0	82 500	0	24 485	0	24 485	0	0	0	0	0	24 485	0	24 485
19 81	платени общински данъци, такси, наказателни лихви и административни санкции	0	126 500	0	126 500	0	26 000	0	26 000	0	0	0	0	0	26 000	0	26 000
42 00	Текущи трансфери, обезщетения и помощи за домакинствата	0	221 242	0	221 242	0	222 269	0	222 269	0	0	0	0	0	222 269	0	222 269
42 14	обезщетения и помощи по решение на общинския съвет	0	221 242	0	221 242	0	222 269	0	222 269	0	0	0	0	0	222 269	0	222 269
	ВСИЧКО РАЗХОДИ	9 095 357	4 402 512	2 532 415	16 030 284	9 729 800	3 899 685	2 547 964	16 177 449	551 765	0	150 704	702 469	10 281 565	3 899 685	2 698 668	16 879 918
46 00	Разходи за членски внос и участие в нетърговски организации и дейности	0	105 000	0	105 000	0	106 000	0	106 000	0	0	0	0	0	106 000	0	106 000
	ВСИЧКО СУБСИДИИ	0	105 000	0	105 000	0	106 000	0	106 000	0	0	0	0	0	106 000	0	106 000
51 00	Основен ремонт на дълготрайни материални активи	0	6 838	0	6 838	0	0	0	0	0	0	0	0	0	0	0	0
52 00	Придобиване на дълготрайни материални активи	0	1 239 400	0	1 239 400	0	540 000	0	540 000	0	0	0	0	0	540 000	0	540 000
52 01	придобиване на компютри и хардуер	0	61 400	0	61 400	0	60 000	0	60 000	0	0	0	0	0	60 000	0	60 000
52 02	придобиване на сгради	0	800 000	0	800 000	0	360 000	0	360 000	0	0	0	0	0	360 000	0	360 000
52 03	придобиване на друго оборудване, машини и съоръжения	0	21 000	0	21 000	0	20 000	0	20 000	0	0	0	0	0	20 000	0	20 000
52 04	придобиване на транспортни средства	0	357 000	0	357 000	0	100 000	0	100 000	0	0	0	0	0	100 000	0	100 000
53 00	Придобиване на нематериални дълготрайни активи	0	20 000	0	20 000	0	20 000	0	20 000	0	0	0	0	0	20 000	0	20 000
53 01	придобиване на програмни продукти и лицензи за програмни продукти	0	20 000	0	20 000	0	20 000	0	20 000	0	0	0	0	0	20 000	0	20 000
	ВСИЧКО КАПИТАЛОВИ РАЗХОДИ	0	1 266 238	0	1 266 238	0	560 000	0	560 000	0	0	0	0	0	560 000	0	560 000
	ВСИЧКО РАЗХОДИ ПО БЮДЖЕТА	9 095 357	5 773 750	2 532 415	17 401 522	9 729 800	4 565 685	2 547 964	16 843 449	551 765	0	150 704	702 469	10 281 565	4 565 685	2 698 668	17 545 918
	<i>Д-ст 123 - Общински съвети</i>	0	1 206 116	0	1 206 116	0	1 324 658	0	1 324 658	0	0	0	0	0	1 324 658	0	1 324 658
01 00	Заплати и възнаграждения за персонала, нает по трудови и служебни правоотношения	0	83 652	0	83 652	0	88 728	0	88 728	0	0	0	0	0	88 728	0	88 728
01 01	заплати и възнаграждения на персонала нает по трудови правоотношения	0	83 652	0	83 652	0	88 728	0	88 728	0	0	0	0	0	88 728	0	88 728
02 00	Други възнаграждения и плащания за персонала	0	514 724	0	514 724	0	573 584	0	573 584	0	0	0	0	0	573 584	0	573 584
02 02	за персонала по извънтрудови правоотношения	0	511 056	0	511 056	0	569 760	0	569 760	0	0	0	0	0	569 760	0	569 760
02 05	изплатени суми от СБКО, за облекло и други на персонала, с характер на възнаграждение	0	3 668	0	3 668	0	3 824	0	3 824	0	0	0	0	0	3 824	0	3 824
05 00	Задължителни осигурителни вноски от работодатели	0	115 004	0	115 004	0	127 316	0	127 316	0	0	0	0	0	127 316	0	127 316
05 51	осигурителни вноски от работодатели за Държавното обществено осигуряване (ДОО)	0	86 400	0	86 400	0	95 652	0	95 652	0	0	0	0	0	95 652	0	95 652
05 60	здравноосигурителни вноски от работодатели	0	28 604	0	28 604	0	31 664	0	31 664	0	0	0	0	0	31 664	0	31 664
10 00	Издържка	0	471 206	0	471 206	0	533 500	0	533 500	0	0	0	0	0	533 500	0	533 500
10 15	материали	0	0	0	0	0	2 500	0	2 500	0	0	0	0	0	2 500	0	2 500
10 16	вода, горива и енергия	0	182 368	0	182 368	0	222 600	0	222 600	0	0	0	0	0	222 600	0	222 600
10 20	разходи за външни услуги	0	259 338	0	259 338	0	278 900	0	278 900	0	0	0	0	0	278 900	0	278 900
10 51	командировки в страната	0	1 500	0	1 500	0	1 500	0	1 500	0	0	0	0	0	1 500	0	1 500
10 98	други разходи, неклассифицирани в другите параграфи и подпараграфи	0	28 000	0	28 000	0	28 000	0	28 000	0	0	0	0	0	28 000	0	28 000
	ВСИЧКО РАЗХОДИ	0	1 184 586	0	1 184 586	0	1 323 128	0	1 323 128	0	0	0	0	0	1 323 128	0	1 323 128




§§	НАИМЕНОВАНИЕ НА ФУНКЦИИ, ДЕЙНОСТИ И ПАРАГРАФИ СБОРЕН БЮДЖЕТ	Бюджет 2018 г. с преходен остатък от 2017 г.				Бюджет 2019 г. без преходен остатък				Разпределение на средствата от преходния остатък от 2018 г.				Бюджет 2019 г. с преходен остатък от 2018 г.			
		делегирани от държавата дейности	местни дейности	дофинансиране на ДДД	Общо	делегирани от държавата дейности	местни дейности	дофинансиране на ДДД	Общо	делегирани от държавата дейности	местни дейности	дофинансиране на ДДД	Общо	делегирани от държавата дейности	местни дейности	дофинансиране на ДДД	Общо
		3	4	5	6	7	8	9	10	11	12	13	14	15	16	17	18
1	2	3	4	5	6	7	8	9	10	11	12	13	14	15	16	17	18
46 00	Разходи за членски внос и участие в нетърговски организации и дейности	0	1 530	0	1 530	0	1 530	0	1 530	0	0	0	0	0	1 530	0	1 530
	ВСИЧКО СУБСИДИИ	0	1 530	0	1 530	0	1 530	0	1 530	0	0	0	0	0	1 530	0	1 530
52 00	Придобиване на дълготрайни материални активи	0	20 000	0	20 000	0	0	0	0	0	0	0	0	0	0	0	0
52 01	придобиване на компютри и хардуер	0	20 000	0	20 000	0	0	0	0	0	0	0	0	0	0	0	0
	ВСИЧКО КАПИТАЛОВИ РАЗХОДИ	0	20 000	0	20 000	0	0	0	0	0	0	0	0	0	0	0	0
	ВСИЧКО РАЗХОДИ ПО БЮДЖЕТА	0	1 206 116	0	1 206 116	0	1 324 658	0	1 324 658	0	0	0	0	0	1 324 658	0	1 324 658
	Д-ст 139 - Други изпълнителни и законодателни органи	0	50 000	0	50 000	0	20 000	0	20 000	0	0	0	0	0	20 000	0	20 000
02 00	Други възнаграждения и плащания за персонала	0	37 000	0	37 000	0	14 800	0	14 800	0	0	0	0	0	14 800	0	14 800
02 02	за персонала по извънтрудови правоотношения	0	37 000	0	37 000	0	14 800	0	14 800	0	0	0	0	0	14 800	0	14 800
05 00	Задължителни осигурителни вноски от работодатели	0	3 000	0	3 000	0	1 200	0	1 200	0	0	0	0	0	1 200	0	1 200
05 51	осигурителни вноски от работодатели за Държавното обществено осигуряване (ДОО)	0	1 950	0	1 950	0	780	0	780	0	0	0	0	0	780	0	780
05 60	здравноосигурителни вноски от работодатели	0	1 050	0	1 050	0	420	0	420	0	0	0	0	0	420	0	420
10 00	Издръжка	0	10 000	0	10 000	0	4 000	0	4 000	0	0	0	0	0	4 000	0	4 000
10 15	материали	0	250	0	250	0	100	0	100	0	0	0	0	0	100	0	100
10 20	разходи за външни услуги	0	4 450	0	4 450	0	1 800	0	1 800	0	0	0	0	0	1 800	0	1 800
10 51	командировки в страната	0	300	0	300	0	100	0	100	0	0	0	0	0	100	0	100
10 92	разходи за договорни санкции и неустойки, съдебни обезщетения и разноски	0	800	0	800	0	0	0	0	0	0	0	0	0	0	0	0
10 98	други разходи, неklasифицирани в другите параграфи и подпараграфи	0	4 200	0	4 200	0	2 000	0	2 000	0	0	0	0	0	2 000	0	2 000
	ВСИЧКО РАЗХОДИ	0	50 000	0	50 000	0	20 000	0	20 000	0	0	0	0	0	20 000	0	20 000
	ВСИЧКО РАЗХОДИ ПО БЮДЖЕТА	0	50 000	0	50 000	0	20 000	0	20 000	0	0	0	0	0	20 000	0	20 000
	И. ОТБРАНА И СИГУРНОСТ РЕКАПИТУЛАЦИЯ	1 784 534	113 420	11 320	1 909 274	1 173 360	106 000	32 000	1 311 360	829 525	0	0	829 525	2 002 885	106 000	32 000	2 140 885
01 00	Заплати и възнаграждения за персонала, нает по трудови и служебни правоотношения	479 440	61 800	0	541 240	532 560	69 240	0	601 800	0	0	0	0	532 560	69 240	0	601 800
01 01	заплати и възнаграждения на персонала нает по трудови правоотношения	479 440	61 800	0	541 240	532 560	69 240	0	601 800	0	0	0	0	532 560	69 240	0	601 800
02 00	Други възнаграждения и плащания за персонала	227 737	3 180	0	230 917	209 250	5 300	0	214 550	19 337	0	0	19 337	228 587	5 300	0	233 887
02 02	за персонала по извънтрудови правоотношения	191 727	0	0	191 727	191 000	0	0	191 000	727	0	0	727	191 727	0	0	191 727
02 05	изплатени суми от СБКО, за облекло и други на персонала, с характер на възнаграждение	32 310	2 180	0	34 490	18 250	3 200	0	21 450	17 310	0	0	17 310	35 560	3 200	0	38 760
02 08	обезщетения за персонала, с характер на възнаграждение	3 700	1 000	0	4 700	0	2 100	0	2 100	1 300	0	0	1 300	1 300	2 100	0	3 400
05 00	Задължителни осигурителни вноски от работодатели	135 007	12 540	0	147 547	127 670	15 800	0	143 470	18 437	0	0	18 437	146 107	15 800	0	161 907
05 51	осигурителни вноски от работодатели за Държавното обществено осигуряване (ДОО)	91 934	8 020	0	99 954	93 520	11 800	0	105 320	13 164	0	0	13 164	106 684	11 800	0	118 484
05 60	здравноосигурителни вноски от работодатели	33 573	3 120	0	36 693	34 150	4 000	0	38 150	1 373	0	0	1 373	35 523	4 000	0	39 523
05 80	вноски за допълнително задължително осигуряване от работодатели	9 500	1 400	0	10 900	0	0	0	0	3 900	0	0	3 900	3 900	0	0	3 900
10 00	Издръжка	925 350	35 900	11 320	972 570	303 880	15 660	32 000	351 540	782 751	0	0	782 751	1 086 631	15 660	32 000	1 134 291
10 12	медикаменти	100	0	0	100	0	0	0	0	100	0	0	100	100	0	0	100
10 13	постелен инвентар и облекло	35 164	2 000	0	37 164	1 250	600	0	1 850	33 914	0	0	33 914	35 164	600	0	35 764
10 15	материали	302 501	18 300	1 080	321 881	100 820	5 400	12 000	118 220	245 645	0	0	245 645	346 465	5 400	12 000	363 865



§§	НАИМЕНОВАНИЕ НА ФУНКЦИИ, ДЕЙНОСТИ И ПАРАГРАФИ СБОРЕН БЮДЖЕТ	Бюджет 2018 г. с преходен остатък от 2017 г.				Бюджет 2019 г. без преходен остатък				Разпределение на средствата от преходния остатък от 2018 г.				Бюджет 2019 г. с преходен остатък от 2018 г.			
		делегирани от държавата дейности	местни дейности	дофинансиране на ДДД	Общо	делегирани от държавата дейности	местни дейности	дофинансиране на ДДД	Общо	делегирани от държавата дейности	местни дейности	дофинансиране на ДДД	Общо	делегирани от държавата дейности	местни дейности	дофинансиране на ДДД	Общо
1	2	3	4	5	6	7	8	9	10	11	12	13	14	15	16	17	18
10 16	вода, горива и енергия	139 600	10 000	2 120	151 720	14 000	6 660	2 000	22 660	118 500	0	0	118 500	132 500	6 660	2 000	141 160
10 20	разходи за външни услуги	278 438	1 000	3 960	283 398	144 910	300	8 000	153 210	193 828	0	0	193 828	338 738	300	8 000	347 038
10 30	текущ ремонт	52 400	4 000	4 060	60 460	10 060	2 300	8 000	20 360	50 000	0	0	50 000	60 060	2 300	8 000	70 360
10 51	командировки в страната	90 550	100	100	90 750	20 800	100	2 000	22 900	70 000	0	0	70 000	90 800	100	2 000	92 900
10 62	разходи за застраховки	13 007	500	0	13 507	9 450	300	0	9 750	4 048	0	0	4 048	13 498	300	0	13 798
10 98	други разходи, неklasифицирани в другите параграфи и подпараграфи	13 590	0	0	13 590	2 590	0	0	2 590	66 716	0	0	66 716	69 306	0	0	69 306
19 00	Платени данъци, такси и административни санкции	3 000	0	0	3 000	0	0	0	0	3 000	0	0	3 000	3 000	0	0	3 000
19 01	платени държавни данъци, такси, наказателни лихви и административни санкции	3 000	0	0	3 000	0	0	0	0	3 000	0	0	3 000	3 000	0	0	3 000
	ВСИЧКО РАЗХОДИ	1 770 534	113 420	11 320	1 895 274	1 173 360	106 000	32 000	1 311 360	823 525	0	0	823 525	1 996 885	106 000	32 000	2 134 885
52 00	Придобиване на дълготрайни материални активи	14 000	0	0	14 000	0	0	0	0	6 000	0	0	6 000	6 000	0	0	6 000
52 01	придобиване на компютри и хардуер	4 500	0	0	4 500	0	0	0	0	2 000	0	0	2 000	2 000	0	0	2 000
52 03	придобиване на друго оборудване, машини и съоръжения	6 500	0	0	6 500	0	0	0	0	2 000	0	0	2 000	2 000	0	0	2 000
52 05	придобиване на стопански инвентар	3 000	0	0	3 000	0	0	0	0	2 000	0	0	2 000	2 000	0	0	2 000
	ВСИЧКО КАПИТАЛОВИ РАЗХОДИ	14 000	0	0	14 000	0	0	0	0	6 000	0	0	6 000	6 000	0	0	6 000
	ВСИЧКО РАЗХОДИ ПО БЮДЖЕТА	1 784 534	113 420	11 320	1 909 274	1 173 360	106 000	32 000	1 311 360	829 525	0	0	829 525	2 002 885	106 000	32 000	2 140 885
	<i>Д-ст 239 - Други дейности по вътрешната сигурност</i>	898 717	5 000	0	903 717	448 160	0	0	448 160	590 916	0	0	590 916	1 039 076	0	0	1 039 076
01 00	Заплати и възнаграждения за персонала, нает по трудови и служебни правоотношения	9 400	0	0	9 400	10 440	0	0	10 440	0	0	0	10 440	0	0	0	10 440
01 01	заплати и възнаграждения на персонала нает по трудови правоотношения	9 400	0	0	9 400	10 440	0	0	10 440	0	0	0	10 440	0	0	0	10 440
02 00	Други възнаграждения и плащания за персонала	192 100	0	0	192 100	191 650	0	0	191 650	500	0	0	500	192 150	0	0	192 150
02 02	за персонала по извънтрудови правоотношения	191 000	0	0	191 000	191 000	0	0	191 000	0	0	0	191 000	0	0	0	191 000
02 05	изплатени суми от СБКО, за облекло и други на персонала, с характер на възнаграждение	600	0	0	600	650	0	0	650	500	0	0	500	1 150	0	0	1 150
02 08	обезщетения за персонала, с характер на възнаграждение	500	0	0	500	0	0	0	0	0	0	0	0	0	0	0	0
05 00	Задължителни осигурителни вноски от работодатели	38 910	0	0	38 910	38 990	0	0	38 990	4 200	0	0	4 200	43 190	0	0	43 190
05 51	осигурителни вноски от работодатели за Държавното обществено осигуряване (ДОО)	25 530	0	0	25 530	29 280	0	0	29 280	200	0	0	200	29 480	0	0	29 480
05 60	здравноосигурителни вноски от работодатели	9 680	0	0	9 680	9 710	0	0	9 710	100	0	0	100	9 810	0	0	9 810
05 80	вноски за допълнително задължително осигуряване от работодатели	3 700	0	0	3 700	0	0	0	0	3 900	0	0	3 900	3 900	0	0	3 900
10 00	Издържка	644 307	5 000	0	649 307	207 080	0	0	207 080	580 216	0	0	580 216	787 296	0	0	787 296
10 15	материали	201 610	5 000	0	206 610	90 620	0	0	90 620	165 000	0	0	165 000	255 620	0	0	255 620
10 16	вода, горива и енергия	123 500	0	0	123 500	3 500	0	0	3 500	118 500	0	0	118 500	122 000	0	0	122 000
10 20	разходи за външни услуги	171 107	0	0	171 107	93 160	0	0	93 160	110 000	0	0	110 000	203 160	0	0	203 160
10 30	текущ ремонт	50 000	0	0	50 000	0	0	0	0	50 000	0	0	50 000	50 000	0	0	50 000
10 51	командировки в страната	88 090	0	0	88 090	19 800	0	0	19 800	70 000	0	0	70 000	89 800	0	0	89 800
10 98	други разходи, неklasифицирани в другите параграфи и подпараграфи	10 000	0	0	10 000	0	0	0	0	66 716	0	0	66 716	66 716	0	0	66 716
	ВСИЧКО РАЗХОДИ	884 717	5 000	0	889 717	448 160	0	0	448 160	584 916	0	0	584 916	1 033 076	0	0	1 033 076
52 00	Придобиване на дълготрайни материални активи	14 000	0	0	14 000	0	0	0	0	6 000	0	0	6 000	6 000	0	0	6 000
52 01	придобиване на компютри и хардуер	4 500	0	0	4 500	0	0	0	0	2 000	0	0	2 000	2 000	0	0	2 000
52 03	придобиване на друго оборудване, машини и съоръжения	6 500	0	0	6 500	0	0	0	0	2 000	0	0	2 000	2 000	0	0	2 000
52 05	придобиване на стопански инвентар	3 000	0	0	3 000	0	0	0	0	2 000	0	0	2 000	2 000	0	0	2 000



§§	НАИМЕНОВАНИЕ НА ФУНКЦИИ, ДЕЙНОСТИ И ПАРАГРАФИ СБОРЕН БЮДЖЕТ	Бюджет 2018 г. с преходен остатък от 2017 г.				Бюджет 2019 г. без преходен остатък				Разпределение на средствата от преходния остатък от 2018 г.				Бюджет 2019 г. с преходен остатък от 2018 г.			
		делегиран от държавата дейности	местни дейности	дофинансирани на ДДД	Общо	делегиран от държавата дейности	местни дейности	дофинансирани на ДДД	Общо	делегиран от държавата дейности	местни дейности	дофинансирани на ДДД	Общо	делегиран от държавата дейности	местни дейности	дофинансирани на ДДД	Общо
1	2	3	4	5	6	7	8	9	10	11	12	13	14	15	16	17	18
	ВСИЧКО КАПИТАЛОВИ РАЗХОДИ	14 000	0	0	14 000	0	0	0	0	6 000	0	0	6 000	6 000	0	0	6 000
	ВСИЧКО РАЗХОДИ ПО БЮДЖЕТА	898 717	5 000	0	903 717	448 160	0	0	448 160	590 916	0	0	590 916	1 039 076	0	0	1 039 076
	<i>Д-ст 282 - Отбранително-мобилизационна подготовка, поддържане на запаси и мощности</i>	681 401	0	0	681 401	687 400	0	0	687 400	45 955	0	0	45 955	733 355	0	0	733 355
01 00	Заплати и възнаграждения за персонала, нает по трудови и служебни правоотношения	470 040	0	0	470 040	522 120	0	0	522 120	0	0	0	0	522 120	0	0	522 120
01 01	заплати и възнаграждения на персонала нает по трудови правоотношения	470 040	0	0	470 040	522 120	0	0	522 120	0	0	0	0	522 120	0	0	522 120
02 00	Други възнаграждения и плащания за персонала	34 910	0	0	34 910	17 600	0	0	17 600	18 110	0	0	18 110	35 710	0	0	35 710
02 05	изплатени суми от СБКО, за облекло и други на персонала, с характер на възнаграждение	31 710	0	0	31 710	17 600	0	0	17 600	16 810	0	0	16 810	34 410	0	0	34 410
02 08	обезщетения за персонала, с характер на възнаграждение	3 200	0	0	3 200	0	0	0	0	1 300	0	0	1 300	1 300	0	0	1 300
05 00	Задължителни осигурителни вноски от работодатели	96 060	0	0	96 060	88 680	0	0	88 680	14 200	0	0	14 200	102 880	0	0	102 880
05 51	осигурителни вноски от работодатели за Държавното обществено осигуряване (ДОО)	66 380	0	0	66 380	64 240	0	0	64 240	12 940	0	0	12 940	77 180	0	0	77 180
05 60	здравноосигурителни вноски от работодатели	23 880	0	0	23 880	24 440	0	0	24 440	1 260	0	0	1 260	25 700	0	0	25 700
05 80	вноски за допълнително задължително осигуряване от работодатели	5 800	0	0	5 800	0	0	0	0	0	0	0	0	0	0	0	0
10 00	Издръжка	77 391	0	0	77 391	59 000	0	0	59 000	10 645	0	0	10 645	69 645	0	0	69 645
10 13	постелен инвентар и облекло	1 250	0	0	1 250	1 250	0	0	1 250	0	0	0	0	1 250	0	0	1 250
10 15	материали	29 891	0	0	29 891	10 200	0	0	10 200	10 645	0	0	10 645	20 845	0	0	20 845
10 16	вода, горива и енергия	16 100	0	0	16 100	10 500	0	0	10 500	0	0	0	0	10 500	0	0	10 500
10 20	разходи за външни услуги	22 700	0	0	22 700	23 400	0	0	23 400	0	0	0	0	23 400	0	0	23 400
10 30	текущ ремонт	2 400	0	0	2 400	10 060	0	0	10 060	0	0	0	0	10 060	0	0	10 060
10 51	командировки в страната	2 460	0	0	2 460	1 000	0	0	1 000	0	0	0	0	1 000	0	0	1 000
10 98	други разходи, неклассифицирани в другите параграфи и подпараграфи	2 590	0	0	2 590	2 590	0	0	2 590	0	0	0	0	2 590	0	0	2 590
19 00	Платени данъци, такси и административни санкции	3 000	0	0	3 000	0	0	0	0	3 000	0	0	3 000	3 000	0	0	3 000
19 01	платени държавни данъци, такси, наказателни лихви и административни санкции	3 000	0	0	3 000	0	0	0	0	3 000	0	0	3 000	3 000	0	0	3 000
	ВСИЧКО РАЗХОДИ	681 401	0	0	681 401	687 400	0	0	687 400	45 955	0	0	45 955	733 355	0	0	733 355
	ВСИЧКО РАЗХОДИ ПО БЮДЖЕТА	681 401	0	0	681 401	687 400	0	0	687 400	45 955	0	0	45 955	733 355	0	0	733 355
	<i>Д-ст 283 - Превантивна дейност за намаляване на вредните последствия от бедствия и аварии</i>	148 337	108 420	0	256 757	0	106 000	0	106 000	145 822	0	0	145 822	145 822	106 000	0	251 822
01 00	Заплати и възнаграждения за персонала, нает по трудови и служебни правоотношения	0	61 800	0	61 800	0	69 240	0	69 240	0	0	0	0	0	69 240	0	69 240
01 01	заплати и възнаграждения на персонала нает по трудови правоотношения	0	61 800	0	61 800	0	69 240	0	69 240	0	0	0	0	0	69 240	0	69 240
02 00	Други възнаграждения и плащания за персонала	0	3 180	0	3 180	0	5 300	0	5 300	0	0	0	0	0	5 300	0	5 300
02 05	изплатени суми от СБКО, за облекло и други на персонала, с характер на възнаграждение	0	2 180	0	2 180	0	3 200	0	3 200	0	0	0	0	0	3 200	0	3 200
02 08	обезщетения за персонала, с характер на възнаграждение	0	1 000	0	1 000	0	2 100	0	2 100	0	0	0	0	0	2 100	0	2 100
05 00	Задължителни осигурителни вноски от работодатели	0	12 540	0	12 540	0	15 800	0	15 800	0	0	0	0	0	15 800	0	15 800




§§	НАИМЕНОВАНИЕ НА ФУНКЦИИ, ДЕЙНОСТИ И ПАРАГРАФИ СБОРЕН БЮДЖЕТ	Бюджет 2018 г. с преходен остатък от 2017 г.				Бюджет 2019 г. без преходен остатък				Разпределение на средствата от преходния остатък от 2018 г.				Бюджет 2019 г. с преходен остатък от 2018 г.			
		делегирани от държавата дейности	местни дейности	дофинансирани на ДДД	Общо	делегирани от държавата дейности	местни дейности	дофинансирани на ДДД	Общо	делегирани от държавата дейности	местни дейности	дофинансирани на ДДД	Общо	делегирани от държавата дейности	местни дейности	дофинансирани на ДДД	Общо
		3	4	5	6	7	8	9	10	11	12	13	14	15	16	17	18
05 51	осигурителни вноски от работодатели за Държавното обществено осигуряване (ДОО)	0	8 020	0	8 020	0	11 800	0	11 800	0	0	0	0	0	11 800	0	11 800
05 60	здравноосигурителни вноски от работодатели	0	3 120	0	3 120	0	4 000	0	4 000	0	0	0	0	0	4 000	0	4 000
05 80	вноски за допълнително задължително осигуряване от работодатели	0	1 400	0	1 400	0	0	0	0	0	0	0	0	0	0	0	0
10 00	ИЗДРЪЖКА	148 337	30 900	0	179 237	0	15 660	0	15 660	145 822	0	0	145 822	145 822	15 660	0	161 482
10 12	медикаменти	100	0	0	100	0	0	0	0	100	0	0	100	100	0	0	100
10 13	постелен инвентар и облекло	0	2 000	0	2 000	0	600	0	600	0	0	0	0	600	0	0	600
10 15	материали	71 000	13 300	0	84 300	0	5 400	0	5 400	70 000	0	0	70 000	70 000	5 400	0	75 400
10 16	вода, горива и енергия	0	10 000	0	10 000	0	6 660	0	6 660	0	0	0	0	6 660	0	0	6 660
10 20	разходи за външни услуги	76 237	1 000	0	77 237	0	300	0	300	75 722	0	0	75 722	75 722	300	0	76 022
10 30	текущ ремонт	0	4 000	0	4 000	0	2 300	0	2 300	0	0	0	0	2 300	0	0	2 300
10 51	командировки в страната	0	100	0	100	0	100	0	100	0	0	0	0	100	0	0	100
10 62	разходи за застраховки	0	500	0	500	0	300	0	300	0	0	0	0	300	0	0	300
10 98	други разходи, неklasифицирани в другите параграфи и подпараграфи	1 000	0	0	1 000	0	0	0	0	0	0	0	0	0	0	0	0
	ВСИЧКО РАЗХОДИ	148 337	108 420	0	256 757	0	106 000	0	106 000	145 822	0	0	145 822	145 822	106 000	0	251 822
	ВСИЧКО РАЗХОДИ ПО БЮДЖЕТА	148 337	108 420	0	256 757	0	106 000	0	106 000	145 822	0	0	145 822	145 822	106 000	0	251 822
	<i>Д-ст 285 - Доброволни формирования за защита при бедствия</i>	56 079	0	11 320	67 399	37 800	0	32 000	69 800	46 832	0	0	46 832	84 632	0	32 000	116 632
02 00	Други възнаграждения и плащания за персонала	727	0	0	727	0	0	0	0	727	0	0	727	727	0	0	727
02 02	за персонала по извънтрудови правоотношения	727	0	0	727	0	0	0	0	727	0	0	727	727	0	0	727
05 00	Задължителни осигурителни вноски от работодатели	37	0	0	37	0	0	0	0	37	0	0	37	37	0	0	37
05 51	осигурителни вноски от работодатели за Държавното обществено осигуряване (ДОО)	24	0	0	24	0	0	0	0	24	0	0	24	24	0	0	24
05 60	здравноосигурителни вноски от работодатели	13	0	0	13	0	0	0	0	13	0	0	13	13	0	0	13
10 00	ИЗДРЪЖКА	55 315	0	11 320	66 635	37 800	0	32 000	69 800	46 068	0	0	46 068	83 868	0	32 000	115 868
10 13	постелен инвентар и облекло	33 914	0	0	33 914	0	0	0	0	33 914	0	0	33 914	33 914	0	0	33 914
10 15	материали	0	0	1 080	1 080	0	12 000	12 000	0	0	0	0	0	0	0	12 000	12 000
10 16	вода, горива и енергия	0	0	2 120	2 120	0	2 000	2 000	0	0	0	0	0	0	2 000	2 000	2 000
10 20	разходи за външни услуги	8 394	0	3 960	12 354	28 350	0	8 000	36 350	8 106	0	0	8 106	36 456	0	8 000	44 456
10 30	текущ ремонт	0	0	4 060	4 060	0	0	8 000	8 000	0	0	0	0	0	0	2 000	2 000
10 51	командировки в страната	0	0	100	100	0	2 000	2 000	0	0	0	0	0	0	0	0	0
10 62	разходи за застраховки	13 007	0	0	13 007	9 450	0	9 450	4 048	4 048	0	0	4 048	13 498	0	0	13 498
	ВСИЧКО РАЗХОДИ	56 079	0	11 320	67 399	37 800	0	32 000	69 800	46 832	0	0	46 832	84 632	0	32 000	116 632
	ВСИЧКО РАЗХОДИ ПО БЮДЖЕТА	56 079	0	11 320	67 399	37 800	0	32 000	69 800	46 832	0	0	46 832	84 632	0	32 000	116 632
	III. ОБРАЗОВАНИЕ РЕКАПИТУЛАЦИЯ	100 504 984	11 082 727	2 881 310	114 469 021	112 551 056	9 869 607	796 135	123 216 798	5 532 080	307 811	1 698 375	7 538 266	118 083 136	10 177 418	2 494 510	130 755 064
01 00	Заплати и възнаграждения за персонала, нает по трудови и служебни правоотношения	64 641 069	730 320	286 570	65 657 959	77 577 790	817 992	344 410	78 740 192	644 590	0	0	644 590	78 222 380	817 992	344 410	79 384 782
01 01	заплати и възнаграждения на персонала нает по трудови правоотношения	64 641 069	730 320	286 570	65 657 959	77 577 790	817 992	344 410	78 740 192	644 590	0	0	644 590	78 222 380	817 992	344 410	79 384 782
02 00	Други възнаграждения и плащания за персонала	4 684 428	82 740	61 570	4 828 738	4 542 520	85 460	48 060	4 676 040	547 900	0	0	547 900	5 090 420	85 460	48 060	5 223 940
02 01	за нещатен персонал нает по трудови правоотношения	14 190	0	0	14 190	0	0	0	0	0	0	0	0	0	0	0	0
02 02	за персонала по извънтрудови правоотношения	186 980	15 000	24 000	225 980	232 000	18 000	25 000	275 000	39 130	0	0	39 130	271 130	18 000	25 000	314 130
02 05	изплатени суми от СБКО, за облекло и други на персонала, с характер на възнаграждение	3 034 695	48 240	17 470	3 100 405	3 507 220	51 360	20 860	3 579 440	170 220	0	0	170 220	3 677 440	51 360	20 860	3 749 660
02 08	обезщетения за персонала, с характер на възнаграждение	980 210	19 500	20 100	1 019 810	503 300	16 100	2 200	521 600	298 980	0	0	298 980	802 280	16 100	2 200	820 580

17




№	НАИМЕНОВАНИЕ НА ФУНКЦИИ, ДЕЙНОСТИ И ПАРАГРАФИ СБОРЕН БЮДЖЕТ	Бюджет 2018 г. с преходен остатък от 2017 г.				Бюджет 2019 г. без преходен остатък				Разпределение на средствата от преходния остатък от 2018 г.				Бюджет 2019 г. с преходен остатък от 2018 г.			
		делегирани от държавата дейности	местни дейности	дофинансирани на ДДД	Общо	делегирани от държавата дейности	местни дейности	дофинансирани на ДДД	Общо	делегирани от държавата дейности	местни дейности	дофинансирани на ДДД	Общо	делегирани от държавата дейности	местни дейности	дофинансирани на ДДД	Общо
		3	4	5	6	7	8	9	10	11	12	13	14	15	16	17	18
02 09	други плащания и възнаграждения	468 353	0	0	468 353	300 000	0	0	300 000	39 570	0	0	39 570	339 570	0	0	339 570
05 00	Задължителни осигурителни вноски от работодатели	14 772 485	145 020	64 150	14 981 655	18 247 560	164 170	81 530	18 493 260	346 380	0	0	346 380	18 593 940	164 170	81 530	18 839 640
05 51	осигурителни вноски от работодатели за Държавното обществено осигуряване (ДОО)	7 911 683	89 450	35 255	8 036 388	9 820 706	101 460	45 900	9 968 066	147 210	0	0	147 210	9 967 916	101 460	45 900	10 115 276
05 52	осигурителни вноски от работодатели за Учителския пенсионен фонд (УЧПФ)	2 311 384	0	7 600	2 318 984	2 684 498	0	9 280	2 693 778	68 310	0	0	68 310	2 752 808	0	9 280	2 762 088
05 60	здравноосигурителни вноски от работодатели	3 115 576	37 220	14 235	3 167 031	3 999 268	40 880	18 000	4 058 148	48 530	0	0	48 530	4 047 798	40 880	18 000	4 106 678
05 80	вноски за допълнително задължително осигуряване от работодатели	1 433 842	18 350	7 060	1 459 252	1 743 088	21 830	8 350	1 773 268	82 330	0	0	82 330	1 825 418	21 830	8 350	1 855 598
10 00	Издръжка	14 825 333	8 471 287	874 720	24 171 340	10 813 622	8 548 585	322 135	19 684 342	3 395 288	48 271	305 175	3 748 734	14 208 910	8 596 856	627 310	23 433 076
10 11	храна	2 368 871	3 530 000	10 000	5 908 871	1 806 586	3 540 000	7 000	5 353 586	880 662	0	0	880 662	2 687 248	3 540 000	7 000	6 234 248
10 12	медикаменти	1 000	300	0	1 300	0	300	0	300	0	0	0	0	0	300	0	300
10 13	постелен инвентар и облекло	98 920	19 200	0	118 120	85 500	42 500	0	128 000	19 080	0	0	19 080	104 580	42 500	0	147 080
10 14	учебни и научно-изследователски разходи и книги за библиотеките	297 850	128 900	0	426 750	0	130 700	0	130 700	304 064	0	0	304 064	304 064	130 700	0	434 764
10 15	материали	2 130 871	1 085 047	42 181	3 258 099	1 892 033	1 136 500	4 500	3 033 033	384 882	47	0	384 929	2 276 915	1 136 547	4 500	3 417 962
10 16	вода, горива и енергия	2 918 222	1 858 100	17 185	4 793 507	2 200 616	1 846 000	44 000	4 090 616	242 650	0	0	242 650	2 443 266	1 846 000	44 000	4 333 266
10 20	разходи за външни услуги	3 195 384	1 154 970	11 100	4 361 454	2 559 588	1 215 400	10 100	3 785 088	296 371	0	0	296 371	2 856 959	1 215 400	10 100	4 081 459
10 30	текущ ремонт	1 740 086	90 000	594 254	2 424 340	1 431 330	82 000	0	1 513 330	127 460	48 224	305 175	480 859	1 558 790	130 224	305 175	1 994 189
10 51	командировки в страната	137 860	39 200	0	177 060	55 700	53 200	0	108 900	31 150	0	0	31 150	86 850	53 200	0	140 050
10 52	краткосрочни командировки в чужбина	14 600	11 000	0	25 600	26 600	16 000	0	44 600	10 300	0	0	10 300	38 900	16 000	0	54 900
10 62	разходи за застраховки	14 190	4 510	0	18 700	6 000	11 600	0	17 600	3 200	0	0	3 200	9 200	11 600	0	20 800
10 92	разходи за договорни санкции и неустойки, съдебни обезщетения и разноси	3 250	0	0	3 250	17 000	1 000	0	18 000	2 120	0	0	2 120	19 120	1 000	0	20 120
10 98	други разходи, неklasифицирани в другите параграфи и подпараграфи	1 904 229	550 060	200 000	2 654 289	730 689	473 385	256 535	1 460 589	1 093 349	0	0	1 093 349	1 824 018	473 385	256 535	2 553 938
19 00	Платени данъци, такси и административни санкции	205 440	34 700	0	240 140	232 600	30 400	0	263 000	6 480	0	0	6 480	239 080	30 400	0	269 480
19 01	платени държавни данъци, такси, наказателни лихви и административни санкции	0	1 000	0	1 000	2 600	1 100	0	3 700	690	0	0	690	3 290	1 100	0	4 390
19 81	платени общински данъци, такси, наказателни лихви и административни санкции	205 440	33 700	0	239 140	230 000	29 300	0	259 300	5 790	0	0	5 790	235 790	29 300	0	265 090
40 00	Стипендии	1 336 927	0	0	1 336 927	891 939	0	0	891 939	407 372	0	0	407 372	1 299 311	0	0	1 299 311
42 00	Текущи трансфери, обезщетения и помощи за домакинствата	0	0	0	0	12 000	0	0	12 000	870	0	0	870	12 870	0	0	12 870
42 19	други текущи трансфери за домакинствата	0	0	0	0	12 000	0	0	12 000	870	0	0	870	12 870	0	0	12 870
	ВСИЧКО РАЗХОДИ	100 465 682	9 464 067	1 287 010	111 216 759	112 318 031	9 646 607	796 135	122 760 773	5 348 880	48 271	305 175	5 702 326	117 666 911	9 694 878	1 101 310	128 463 099
43 00	Субсидии и други текущи трансфери за нефинансови предприятия	0	0	0	0	177 788	0	0	177 788	0	0	0	0	177 788	0	0	177 788
43 01	за текуща дейност	0	0	0	0	177 788	0	0	177 788	0	0	0	0	177 788	0	0	177 788
	ВСИЧКО СУБСИДИИ	0	0	0	0	177 788	0	0	177 788	0	0	0	0	177 788	0	0	177 788
51 00	Основен ремонт на дълготрайни материални активи	0	884 660	354 300	1 238 960	0	200 000	0	200 000	0	18 540	333 200	351 740	0	218 540	333 200	551 740
52 00	Придобиване на дълготрайни материални активи	33 909	698 000	1 240 000	1 971 909	49 397	0	0	49 397	183 200	241 000	1 060 000	1 484 200	232 597	241 000	1 060 000	1 533 597
52 01	придобиване на компютри и хардуер	33 909	0	0	33 909	45 397	0	0	45 397	133 200	0	0	133 200	178 597	0	0	178 597
52 02	придобиване на сгради	0	630 000	1 060 000	1 690 000	0	0	0	0	0	230 000	1 060 000	1 290 000	0	230 000	1 060 000	1 290 000
52 03	придобиване на друго оборудване, машини и съоръжения	0	0	180 000	180 000	4 000	0	0	4 000	50 000	0	0	50 000	54 000	0	0	54 000
52 04	придобиване на транспортни средства	0	68 000	0	68 000	0	0	0	0	0	0	0	0	0	0	0	0
52 06	изграждане на инфраструктурни обекти	0	0	0	0	0	0	0	0	0	11 000	0	11 000	0	11 000	0	11 000
53 00	Придобиване на нематериални дълготрайни активи	5 393	36 000	0	41 393	5 840	23 000	0	28 840	0	0	0	0	5 840	23 000	0	28 840




§§	НАИМЕНОВАНИЕ НА ФУНКЦИИ, ДЕЙНОСТИ И ПАРАГРАФИ СБОРЕН БЮДЖЕТ	Бюджет 2018 г. с преходен остатък от 2017 г.				Бюджет 2019 г. без преходен остатък				Разпределение на средствата от преходния остатък от 2018 г. Бюджет 2019 г. с преходен остатък от 2018 г.							
		делегирани от държавата дейности	местни дейности	дофинансирани на ДДД	Общо	делегирани от държавата дейности	местни дейности	дофинансирани на ДДД	Общо	делегирани от държавата дейности	местни дейности	дофинансирани на ДДД	Общо	делегирани от държавата дейности	местни дейности	дофинансирани на ДДД	Общо
1	2	3	4	5	6	7	8	9	10	11	12	13	14	15	16	17	18
53 01	придобиване на програмни продукти и лицензи за програмни продукти	5 393	36 000	0	41 393	5 840	23 000	0	28 840	0	0	0	0	5 840	23 000	0	28 840
	ВСИЧКО КАПИТАЛОВИ РАЗХОДИ	39 302	1 618 660	1 594 300	3 252 262	55 237	223 000	0	278 237	183 200	259 540	1 393 200	1 835 940	238 437	482 540	1 393 200	2 114 177
	ВСИЧКО РАЗХОДИ ПО БЮДЖЕТА	100 504 984	11 082 727	2 881 310	114 469 021	112 551 056	9 869 607	796 135	123 216 798	5 532 080	307 811	1 698 375	7 538 266	118 083 136	10 177 418	2 494 510	130 755 064
	<i>Д-ст 311 - Детски градини</i>	25 314 089	9 079 430	0	34 393 519	27 202 433	7 835 335	0	35 037 768	1 340 313	296 764	0	1 637 077	28 542 746	8 132 099	0	36 674 845
01 00	Заплати и възнаграждения за персонала, нает по трудови и служебни правоотношения	17 532 390	0	0	17 532 390	20 451 000	0	0	20 451 000	260 550	0	0	260 550	20 711 550	0	0	20 711 550
01 01	заплати и възнаграждения на персонала нает по трудови правоотношения	17 532 390	0	0	17 532 390	20 451 000	0	0	20 451 000	260 550	0	0	260 550	20 711 550	0	0	20 711 550
02 00	Други възнаграждения и плащания за персонала	1 441 760	0	0	1 441 760	1 318 600	0	0	1 318 600	175 550	0	0	175 550	1 494 150	0	0	1 494 150
02 02	за персонала по извънтрудови правоотношения	9 200	0	0	9 200	5 100	0	0	5 100	0	0	0	5 100	0	0	0	5 100
02 05	изплатени суми от СБКО, за облекло и други на персонала, с характер на възнаграждение	923 410	0	0	923 410	1 023 500	0	0	1 023 500	78 100	0	0	78 100	1 101 600	0	0	1 101 600
02 08	обезщетения за персонала, с характер на възнаграждение	381 300	0	0	381 300	220 000	0	0	220 000	75 700	0	0	75 700	295 700	0	0	295 700
02 09	други плащания и възнаграждения	127 850	0	0	127 850	70 000	0	0	70 000	21 750	0	0	21 750	91 750	0	0	91 750
05 00	Задължителни осигурителни вноски от работодатели	3 952 990	0	0	3 952 990	4 565 830	0	0	4 565 830	116 060	0	0	116 060	4 681 890	0	0	4 681 890
05 51	осигурителни вноски от работодатели за Държавното обществено осигуряване (ДОО)	2 192 250	0	0	2 192 250	2 538 400	0	0	2 538 400	64 400	0	0	64 400	2 602 800	0	0	2 602 800
05 52	осигурителни вноски от работодатели за Учителския пенсионен фонд (УЧПФ)	541 550	0	0	541 550	581 000	0	0	581 000	13 760	0	0	13 760	594 760	0	0	594 760
05 60	здрaвноосигурителни вноски от работодатели	849 060	0	0	849 060	1 012 200	0	0	1 012 200	16 910	0	0	16 910	1 029 110	0	0	1 029 110
05 80	вноски за допълнително задължително осигуряване от работодатели	370 130	0	0	370 130	434 230	0	0	434 230	20 990	0	0	20 990	455 220	0	0	455 220
10 00	Издържка	2 386 949	7 547 770	0	9 934 719	867 003	7 618 335	0	8 485 338	788 153	48 224	0	836 377	1 655 156	7 666 559	0	9 321 715
10 11	храна	774 584	3 530 000	0	4 304 584	348 501	3 540 000	0	3 888 501	378 550	0	0	378 550	727 051	3 540 000	0	4 267 051
10 13	постелен инвентар и облекло	500	6 800	0	7 300	0	30 000	0	30 000	0	0	0	0	0	30 000	0	30 000
10 14	учебни и научно-изследователски разходи и книги за библиотеките	38 934	126 700	0	165 634	0	128 000	0	128 000	38 796	0	0	38 796	38 796	128 000	0	166 796
10 15	материали	270 320	916 600	0	1 186 920	127 000	985 000	0	1 112 000	117 620	0	0	117 620	244 620	985 000	0	1 229 620
10 16	вода, горива и енергия	394 220	1 722 000	0	2 116 220	150 000	1 713 000	0	1 863 000	112 280	0	0	112 280	262 280	1 713 000	0	1 975 280
10 20	разходи за външни услуги	315 080	867 170	0	1 182 250	129 000	883 500	0	1 012 500	69 200	0	0	69 200	198 200	883 500	0	1 081 700
10 30	текущ ремонт	0	60 000	0	60 000	0	50 000	0	50 000	0	48 224	0	48 224	0	98 224	0	98 224
10 51	командировки в страната	800	18 500	0	19 300	0	30 500	0	30 500	0	0	0	0	0	30 500	0	30 500
10 52	краткосрочни командировки в чужбина	0	0	0	0	0	0	0	0	1 000	0	0	1 000	0	0	0	1 000
10 62	разходи за застраховки	0	0	0	0	0	5 000	0	5 000	0	0	0	0	0	5 000	0	5 000
10 92	разходи за договорни санкции и неустойки, съдебни обезщетения и разноски	0	0	0	0	0	1 000	0	1 000	0	0	0	0	0	1 000	0	1 000
10 98	други разходи, неklasифицирани в другите параграфи и подпараграфи	592 511	300 000	0	892 511	112 502	252 335	0	364 837	70 707	0	0	70 707	183 209	252 335	0	435 544
19 00	Платени данъци, такси и административни санкции	0	17 000	0	17 000	0	17 000	0	17 000	0	0	0	0	17 000	0	0	17 000
19 81	платени общински данъци, такси, наказателни лихви и административни санкции	0	17 000	0	17 000	0	17 000	0	17 000	0	0	0	0	17 000	0	0	17 000
	ВСИЧКО РАЗХОДИ	25 314 089	7 564 770	0	32 878 859	27 202 433	7 635 335	0	34 837 768	1 340 313	48 224	0	1 388 537	28 542 746	7 683 559	0	36 226 305
51 00	Основен ремонт на дълготрайни материални активи	0	884 660	0	884 660	0	200 000	0	200 000	0	18 540	0	18 540	0	218 540	0	218 540
52 00	Придобиване на дълготрайни материални активи	0	630 000	0	630 000	0	0	0	0	0	230 000	0	230 000	0	230 000	0	230 000
52 02	придобиване на сгради	0	630 000	0	630 000	0	0	0	0	0	230 000	0	230 000	0	230 000	0	230 000
	ВСИЧКО КАПИТАЛОВИ РАЗХОДИ	0	1 514 660	0	1 514 660	0	200 000	0	200 000	0	248 540	0	248 540	0	448 540	0	448 540
	ВСИЧКО РАЗХОДИ ПО БЮДЖЕТА	25 314 089	9 079 430	0	34 393 519	27 202 433	7 835 335	0	35 037 768	1 340 313	296 764	0	1 637 077	28 542 746	8 132 099	0	36 674 845




§§	НАИМЕНОВАНИЕ НА ФУНКЦИИ, ДЕЙНОСТИ И ПАРАГРАФИ БОРОЕН БЮДЖЕТ	Бюджет 2018 г. с преходен остатък от 2017 г.				Бюджет 2019 г. без преходен остатък				Разпределение на средствата от преходния остатък от 2018 г. Бюджет 2019 г. с преходен остатък от 2018 г.							
		делегирани от държавата дейности	местни дейности	дофинансиране на ДДД	Общо	делегирани от държавата дейности	местни дейности	дофинансиране на ДДД	Общо	делегирани от държавата дейности	местни дейности	дофинансиране на ДДД	Общо	делегирани от държавата дейности	местни дейности	дофинансиране на ДДД	Общо
1	2	3	4	5	6	7	8	9	10	11	12	13	14	15	16	17	18
	Д-ст 312 - Специални групи в детски градини за деца със СОП	103 427	0	30 000	133 427	124 354	0	30 000	154 354	1 855	0	0	1 855	126 209	0	30 000	156 209
01 00	Заплати и възнаграждения за персонала, нает по трудови и служебни правоотношения	74 000	0	0	74 000	85 000	0	0	85 000	0	0	0	0	85 000	0	0	85 000
01 01	заплати и възнаграждения на персонала нает по трудови правоотношения	74 000	0	0	74 000	85 000	0	0	85 000	0	0	0	0	85 000	0	0	85 000
02 00	Други възнаграждения и плащания за персонала	6 480	0	0	6 480	8 400	0	0	8 400	0	0	0	0	8 400	0	0	8 400
02 05	изплатени суми от СБКО, за облекло и други на персонала, с характер на възнаграждение	6 000	0	0	6 000	5 600	0	0	5 600	0	0	0	0	5 600	0	0	5 600
02 08	обезщетения за персонала, с характер на възнаграждение	0	0	0	0	2 000	0	0	2 000	0	0	0	0	2 000	0	0	2 000
02 09	други плащания и възнаграждения	480	0	0	480	800	0	0	800	0	0	0	0	800	0	0	800
05 00	Задължителни осигурителни вноски от работодатели	17 050	0	0	17 050	22 440	0	0	22 440	0	0	0	0	22 440	0	0	22 440
05 01	осигурителни вноски от работодатели за Държавното обществено осигуряване (ДОО)	8 900	0	0	8 900	12 100	0	0	12 100	0	0	0	0	12 100	0	0	12 100
05 52	Учителския пенсионен фонд (УЧПФ)	2 900	0	0	2 900	3 750	0	0	3 750	0	0	0	0	3 750	0	0	3 750
05 60	здравноосигурителни вноски от работодатели	3 550	0	0	3 550	4 150	0	0	4 150	0	0	0	0	4 150	0	0	4 150
05 80	вноски за допълнително задължително осигуряване от работодатели	1 700	0	0	1 700	2 440	0	0	2 440	0	0	0	0	2 440	0	0	2 440
10 00	Издържка	5 897	0	30 000	35 897	8 514	0	30 000	38 514	1 855	0	0	1 855	10 369	0	30 000	40 369
10 11	храна	2 076	0	10 000	12 076	940	0	7 000	7 940	1 046	0	0	1 046	1 986	0	7 000	8 986
10 14	учебни и научно-изследователски разходи и книги за библиотеките	809	0	0	809	0	0	0	0	809	0	0	0	809	0	0	809
10 15	материали	512	0	8 000	8 512	2 500	0	4 500	7 000	0	0	0	0	2 500	0	4 500	7 000
10 16	вода, горива и енергия	1 500	0	6 500	8 000	2 500	0	14 000	16 500	0	0	0	0	2 500	0	14 000	16 500
10 20	разходи за външни услуги	1 000	0	5 500	6 500	2 000	0	4 500	6 500	0	0	0	0	2 000	0	4 500	6 500
10 98	други разходи, неклассифицирани в другите параграфи и подпараграфи	0	0	0	0	574	0	0	574	0	0	0	0	574	0	0	574
	ВСИЧКО РАЗХОДИ	103 427	0	30 000	133 427	124 354	0	30 000	154 354	1 855	0	0	1 855	126 209	0	30 000	156 209
	ВСИЧКО РАЗХОДИ ПО БЮДЖЕТА	103 427	0	30 000	133 427	124 354	0	30 000	154 354	1 855	0	0	1 855	126 209	0	30 000	156 209
	Д-ст 318 - Подготвителна група в училище	1 319 948	0	0	1 319 948	1 369 125	0	0	1 369 125	113 563	0	0	113 563	1 482 688	0	0	1 482 688
01 00	Заплати и възнаграждения за персонала, нает по трудови и служебни правоотношения	734 640	0	0	734 640	730 700	0	0	730 700	9 370	0	0	9 370	740 070	0	0	740 070
01 01	заплати и възнаграждения на персонала нает по трудови правоотношения	734 640	0	0	734 640	730 700	0	0	730 700	9 370	0	0	9 370	740 070	0	0	740 070
02 00	Други възнаграждения и плащания за персонала	63 110	0	0	63 110	62 000	0	0	62 000	1 380	0	0	1 380	63 380	0	0	63 380
02 02	за персонала по извънтрудови правоотношения	11 250	0	0	11 250	16 000	0	0	16 000	0	0	0	0	16 000	0	0	16 000
02 05	изплатени суми от СБКО, за облекло и други на персонала, с характер на възнаграждение	42 390	0	0	42 390	36 000	0	0	36 000	0	0	0	0	36 000	0	0	36 000
02 08	обезщетения за персонала, с характер на възнаграждение	1 210	0	0	1 210	5 000	0	0	5 000	0	0	0	0	5 000	0	0	5 000
02 09	други плащания и възнаграждения	8 260	0	0	8 260	5 000	0	0	5 000	1 380	0	0	1 380	6 380	0	0	6 380
05 00	Задължителни осигурителни вноски от работодатели	168 710	0	0	168 710	177 130	0	0	177 130	5 250	0	0	5 250	182 380	0	0	182 380
05 51	осигурителни вноски от работодатели за Държавното обществено осигуряване (ДОО)	85 780	0	0	85 780	89 530	0	0	89 530	1 610	0	0	1 610	91 140	0	0	91 140
05 52	Учителския пенсионен фонд (УЧПФ)	30 890	0	0	30 890	31 840	0	0	31 840	1 500	0	0	1 500	33 340	0	0	33 340




№	НАИМЕНОВАНИЕ НА ФУНКЦИИ, ДЕЙНОСТИ И ПАРАГРАФИ СБОРЕН БЮДЖЕТ	Бюджет 2018 г. с преходен остатък от 2017 г.				Бюджет 2019 г. без преходен остатък				Разпределение на средствата от преходния остатък от 2018 г.				Бюджет 2019 г. с преходен остатък от 2018 г.			
		делегирани от държавата дейности	местни дейности	дофинансирани на ДДД	Общо	делегирани от държавата дейности	местни дейности	дофинансирани на ДДД	Общо	делегирани от държавата дейности	местни дейности	дофинансирани на ДДД	Общо	делегирани от държавата дейности	местни дейности	дофинансирани на ДДД	Общо
1	2	3	4	5	6	7	8	9	10	11	12	13	14	15	16	17	18
05 60	здравноосигурителни вноски от работодатели	34 690	0	0	34 690	37 400	0	0	37 400	1 270	0	0	1 270	38 670	0	0	38 670
	вноски за допълнително задължително осигуряване от работодатели	17 350	0	0	17 350	18 360	0	0	18 360	870	0	0	870	19 230	0	0	19 230
10 00	Издържка	353 488	0	0	353 488	399 295	0	0	399 295	97 563	0	0	97 563	496 858	0	0	496 858
10 11	храна	102 971	0	0	102 971	73 602	0	0	73 602	50 979	0	0	50 979	124 581	0	0	124 581
10 13	постелен инвентар и облекло	0	0	0	0	300	0	0	300	0	0	0	0	300	0	0	300
	учебни и научно-изследователски разходи и книги за библиотеките	23 425	0	0	23 425	0	0	0	0	24 102	0	0	24 102	24 102	0	0	24 102
10 15	материали	26 935	0	0	26 935	36 800	0	0	36 800	4 350	0	0	4 350	41 150	0	0	41 150
10 16	вода, горива и енергия	74 540	0	0	74 540	110 000	0	0	110 000	7 800	0	0	7 800	117 800	0	0	117 800
10 20	разходи за външни услуги	65 360	0	0	65 360	107 000	0	0	107 000	400	0	0	400	107 400	0	0	107 400
10 30	текущ ремонт	12 000	0	0	12 000	50 000	0	0	50 000	3 000	0	0	3 000	53 000	0	0	53 000
10 51	командировки в страната	1 100	0	0	1 100	500	0	0	500	0	0	0	0	500	0	0	500
	други разходи, неклассифицирани в другите параграфи и подпараграфи	47 157	0	0	47 157	21 093	0	0	21 093	6 932	0	0	6 932	28 025	0	0	28 025
10 98	ВСИЧКО РАЗХОДИ	1 319 948	0	0	1 319 948	1 369 125	0	0	1 369 125	113 563	0	0	113 563	1 482 688	0	0	1 482 688
	ВСИЧКО РАЗХОДИ ПО БЮДЖЕТА	1 319 948	0	0	1 319 948	1 369 125	0	0	1 369 125	113 563	0	0	113 563	1 482 688	0	0	1 482 688
	<i>Д-ст 322 - Неспециализирани училища, без професионални гимназии</i>	67 374 308	0	1 986 585	69 360 893	76 512 374	0	303 135	76 815 509	3 481 488	0	1 425 808	4 907 296	79 993 862	0	1 728 943	81 722 805
	Заплати и възнаграждения за персонала, нает по трудови и служебни правоотношения	42 684 229	0	7 000	42 691 229	51 914 600	0	7 000	51 921 600	272 140	0	0	272 140	52 186 740	0	7 000	52 193 740
01 00	Заплати и възнаграждения за персонала, нает по трудови правоотношения	42 684 229	0	7 000	42 691 229	51 914 600	0	7 000	51 921 600	272 140	0	0	272 140	52 186 740	0	7 000	52 193 740
	Други възнаграждения и плащания за персонала	2 974 440	0	2 000	2 976 440	2 798 900	0	2 000	2 800 900	346 520	0	0	346 520	3 145 420	0	2 000	3 147 420
02 00	за нещатен персонал нает по трудови правоотношения	14 190	0	0	14 190	0	0	0	0	0	0	0	0	0	0	0	0
02 01	за персонала по извънтрудови правоотношения	154 030	0	2 000	156 030	131 400	0	2 000	133 400	27 190	0	0	27 190	158 590	0	2 000	160 590
02 02	изплатени суми от СБКО, за облекло и други на персонала, с характер на възнаграждение обезщетения за персонала, с характер на възнаграждение	577 700	0	0	577 700	216 300	0	0	216 300	219 170	0	0	219 170	435 470	0	0	435 470
02 08	други плащания и възнаграждения	313 470	0	0	313 470	198 100	0	0	198 100	13 060	0	0	13 060	211 160	0	0	211 160
02 09	Задължителни осигурителни вноски от работодатели	9 800 865	0	2 000	9 802 865	12 396 750	0	2 000	12 398 750	180 910	0	0	180 910	12 577 660	0	2 000	12 579 660
05 00	осигурителни вноски от работодатели за Държавното обществено осигуряване (ДОО)	5 187 158	0	1 100	5 188 258	6 606 236	0	1 100	6 607 336	57 350	0	0	57 350	6 663 586	0	1 100	6 664 686
05 51	осигурителни вноски от работодатели за Учителския пенсионен фонд (УчПФ)	1 603 344	0	350	1 603 694	1 906 358	0	350	1 906 708	44 720	0	0	44 720	1 951 078	0	350	1 951 428
05 52	здравноосигурителни вноски от работодатели за допълнително задължително осигуряване от работодатели	2 053 131	0	400	2 053 531	2 710 288	0	400	2 710 688	22 290	0	0	22 290	2 732 578	0	400	2 732 978
05 60	осигуряване от работодатели	957 232	0	150	957 382	1 173 868	0	150	1 174 018	56 550	0	0	56 550	1 230 418	0	150	1 230 568
10 00	Издържка	10 529 838	0	381 285	10 911 123	8 328 486	0	292 135	8 620 621	2 148 190	0	32 608	2 180 798	10 476 676	0	324 743	10 801 419
10 11	храна	1 489 240	0	0	1 489 240	1 383 543	0	0	1 383 543	450 087	0	0	450 087	1 833 630	0	0	1 833 630
10 12	медикаменти	1 000	0	0	1 000	0	0	0	0	0	0	0	0	0	0	0	0
10 13	постелен инвентар и облекло	89 600	0	0	89 600	71 500	0	0	71 500	19 080	0	0	19 080	90 580	0	0	90 580
	учебни и научно-изследователски разходи и книги за библиотеките	226 587	0	0	226 587	0	0	0	0	240 357	0	0	240 357	240 357	0	0	240 357
10 14	материали	1 424 712	0	0	1 424 712	1 439 733	0	0	1 439 733	198 840	0	0	198 840	1 638 573	0	0	1 638 573
10 15	вода, горива и енергия	2 112 762	0	10 685	2 123 447	1 625 116	0	30 000	1 655 116	100 900	0	0	100 900	1 726 016	0	30 000	1 756 016
10 16	разходи за външни услуги	2 601 844	0	5 600	2 607 444	2 008 738	0	5 600	2 014 338	203 800	0	0	203 800	2 212 538	0	5 600	2 218 138
10 20	текущ ремонт	1 585 086	0	165 000	1 750 086	1 334 330	0	0	1 334 330	118 000	0	32 608	150 608	1 452 330	0	32 608	1 484 938
10 30	командировки в страната	129 460	0	0	129 460	46 000	0	0	46 000	30 000	0	0	30 000	76 000	0	0	76 000
10 51	краткосрочни командировки в чужбина	14 600	0	0	14 600	28 600	0	0	28 600	9 300	0	0	9 300	37 900	0	0	37 900




№	НАИМЕНОВАНИЕ НА ФУНКЦИИ, ДЕЙНОСТИ И ПАРАГРАФИ СБОРЕН БЮДЖЕТ	Бюджет 2018 г. с преходен остатък от 2017 г.				Бюджет 2019 г. без преходен остатък				Разпределение на средствата от преходния остатък от 2018 г.				Бюджет 2019 г. с преходен остатък от 2018 г.			
		делегирани от държавата дейности	местни дейности	дофинансирани на ДДД	Общо	делегирани от държавата дейности	местни дейности	дофинансирани на ДДД	Общо	делегирани от държавата дейности	местни дейности	дофинансирани на ДДД	Общо	делегирани от държавата дейности	местни дейности	дофинансирани на ДДД	Общо
10 62	разходи за застраховки	13 890	0	0	13 890	6 000	0	0	6 000	2 900	0	0	2 900	8 900	0	0	8 900
10 92	разходи за договорни санкции и неустойки, съдебни обезщетения и разноски	3 250	0	0	3 250	17 000	0	0	17 000	2 120	0	0	2 120	19 120	0	0	19 120
10 98	други разходи, неклассифицирани в другите параграфи и подпараграфи	837 807	0	200 000	1 037 807	367 926	0	256 535	624 461	772 806	0	0	772 806	1 140 732	0	256 535	1 397 267
19 00	Платени данъци, такси и административни санкции	201 240	0	0	201 240	224 400	0	0	224 400	6 480	0	0	6 480	230 880	0	0	230 880
19 01	платени държавни данъци, такси, наказателни лихви и административни санкции	0	0	0	0	2 400	0	0	2 400	690	0	0	690	3 090	0	0	3 090
19 81	платени общински данъци, такси, наказателни лихви и административни санкции	201 240	0	0	201 240	222 000	0	0	222 000	5 790	0	0	5 790	227 790	0	0	227 790
40 00	Стипендии	1 144 394	0	0	1 144 394	750 288	0	0	750 288	343 178	0	0	343 178	1 093 466	0	0	1 093 466
42 00	Текущи трансфери, обезщетения и помощи за домакинствата	0	0	0	0	1 000	0	0	1 000	870	0	0	870	1 870	0	0	1 870
42 19	други текущи трансфери за домакинствата	0	0	0	0	1 000	0	0	1 000	870	0	0	870	1 870	0	0	1 870
	ВСИЧКО РАЗХОДИ	67 335 006	0	392 285	67 727 291	76 414 424	0	303 135	76 717 559	3 298 288	0	32 608	3 330 896	79 712 712	0	335 743	80 048 455
43 00	Субсидии и други текущи трансфери за нефинансови предприятия	0	0	0	0	42 713	0	0	42 713	0	0	0	0	42 713	0	0	42 713
43 01	за текуща дейност	0	0	0	0	42 713	0	0	42 713	0	0	0	0	42 713	0	0	42 713
	ВСИЧКО СУБСИДИИ	0	0	0	0	42 713	0	0	42 713	0	0	0	0	42 713	0	0	42 713
51 00	Основен ремонт на дълготрайни материални активи	0	0	354 300	354 300	0	0	0	0	0	0	0	333 200	333 200	0	0	333 200
52 00	Придобиване на дълготрайни материални активи	33 909	0	1 240 000	1 273 909	49 397	0	0	49 397	183 200	0	1 060 000	1 243 200	232 597	0	1 060 000	1 292 597
52 01	придобиване на компютри и хардуер	33 909	0	0	33 909	45 397	0	0	45 397	133 200	0	0	133 200	178 597	0	0	178 597
52 02	придобиване на сгради	0	0	1 060 000	1 060 000	0	0	0	0	0	0	1 060 000	1 060 000	0	0	1 060 000	
52 03	придобиване на друго оборудване, машини и съоръжения	0	0	180 000	180 000	4 000	0	0	4 000	50 000	0	0	50 000	54 000	0	0	54 000
53 00	Придобиване на нематериални дълготрайни активи	5 393	0	0	5 393	5 840	0	0	5 840	0	0	0	0	5 840	0	0	5 840
53 01	придобиване на програмни продукти и лицензи за програмни продукти	5 393	0	0	5 393	5 840	0	0	5 840	0	0	0	0	5 840	0	0	5 840
	ВСИЧКО КАПИТАЛОВИ РАЗХОДИ	39 302	0	1 594 300	1 633 602	55 237	0	0	55 237	183 200	0	1 393 200	1 576 400	238 437	0	1 393 200	1 631 637
	ВСИЧКО РАЗХОДИ ПО БЮДЖЕТА	67 374 308	0	1 986 585	69 360 893	76 512 374	0	303 135	76 815 509	3 481 488	0	1 425 808	4 907 296	79 993 862	0	1 728 943	81 722 805
	<i>Д-ст 326 - Професионални гимназии и паралелки за професионална подготовка</i>	3 939 371	0	463 435	4 402 806	4 625 032	0	0	4 625 032	189 057	0	272 567	461 624	4 814 089	0	272 567	5 086 656
01 00	Заплати и възнаграждения за персонала, нает по трудови и служебни правоотношения	2 445 000	0	0	2 445 000	2 833 000	0	0	2 833 000	45 500	0	0	45 500	2 878 500	0	0	2 878 500
01 01	заплати и възнаграждения на персонала нает по трудови правоотношения	2 445 000	0	0	2 445 000	2 833 000	0	0	2 833 000	45 500	0	0	45 500	2 878 500	0	0	2 878 500
02 00	Други възнаграждения и плащания за персонала	122 700	0	0	122 700	251 100	0	0	251 100	12 270	0	0	12 270	263 370	0	0	263 370
02 02	за персонала по извънтрудови правоотношения	12 500	0	0	12 500	78 000	0	0	78 000	11 500	0	0	11 500	89 500	0	0	89 500
02 05	изплатени суми от СБКО, за облекло и други на персонала, с характер на възнаграждение	96 800	0	0	96 800	125 100	0	0	125 100	170	0	0	170	125 270	0	0	125 270
02 08	възнаграждение	0	0	0	0	30 000	0	0	30 000	0	0	0	0	30 000	0	0	30 000
02 09	други плащания и възнаграждения	13 400	0	0	13 400	18 000	0	0	18 000	600	0	0	600	18 600	0	0	18 600
05 00	Задължителни осигурителни вноски от работодатели	561 200	0	0	561 200	716 800	0	0	716 800	11 270	0	0	11 270	728 070	0	0	728 070
05 51	осигурителни вноски от работодатели за Държавното обществено осигуряване (ДОО)	293 260	0	0	293 260	380 320	0	0	380 320	5 480	0	0	5 480	385 800	0	0	385 800




№	НАИМЕНОВАНИЕ НА ФУНКЦИИ, ДЕЙНОСТИ И ПАРАГРАФИ СБОРЕН БЮДЖЕТ	Бюджет 2018 г. с преходен остатък от 2017 г.				Бюджет 2019 г. без преходен остатък				Разпределение на средствата от преходния остатък от 2018 г.				Бюджет 2019 г. с преходен остатък от 2018 г.			
		делегирани от държавата дейности	местни дейности	дофинансирани на ДДД	Общо	делегирани от държавата дейности	местни дейности	дофинансирани на ДДД	Общо	делегирани от държавата дейности	местни дейности	дофинансирани на ДДД	Общо	делегирани от държавата дейности	местни дейности	дофинансирани на ДДД	Общо
1	2	3	4	5	6	7	8	9	10	11	12	13	14	15	16	17	18
05 52	осигурителни вноски от работодатели за Учителския пенсионен фонд (УчПФ)	90 600	0	0	90 600	104 000	0	0	104 000	1 210	0	0	1 210	105 210	0	0	105 210
05 60	здравноосигурителни вноски от работодатели	119 240	0	0	119 240	157 400	0	0	157 400	4 480	0	0	4 480	161 880	0	0	161 880
05 80	осигуряване от работодатели	58 100	0	0	58 100	75 080	0	0	75 080	100	0	0	100	75 180	0	0	75 180
10 00	Издръжка	613 738	0	463 435	1 077 173	531 206	0	0	531 206	55 823	0	272 567	328 390	587 029	0	272 567	859 596
10 13	постелен инвентар и облекло	7 500	0	0	7 500	8 500	0	0	8 500	0	0	0	0	8 500	0	0	8 500
10 14	учебни и научно-изследователски разходи и книги за библиотеките	7 500	0	0	7 500	0	0	0	0	0	0	0	0	0	0	0	0
10 15	материали	99 500	0	34 181	133 681	106 500	0	0	106 500	1 580	0	0	1 580	108 080	0	0	108 080
10 16	вода, горива и енергия	171 500	0	0	171 500	140 000	0	0	140 000	2 070	0	0	2 070	142 070	0	0	142 070
10 20	разходи за външни услуги	128 900	0	0	128 900	222 000	0	0	222 000	6 270	0	0	6 270	228 270	0	0	228 270
10 30	текущ ремонт	38 000	0	429 254	467 254	21 000	0	0	21 000	2 000	0	272 567	274 567	23 000	0	272 567	295 567
10 51	командировки в страната	6 500	0	0	6 500	9 200	0	0	9 200	1 150	0	0	1 150	10 350	0	0	10 350
10 62	разходи за застраховки	300	0	0	300	0	0	0	0	300	0	0	300	300	0	0	300
10 98	други разходи, неklasифицирани в другите параграфи и подпараграфи	154 038	0	0	154 038	24 006	0	0	24 006	42 453	0	0	42 453	66 459	0	0	66 459
19 00	Платени данъци, такси и административни санкции	4 200	0	0	4 200	5 200	0	0	5 200	0	0	0	0	5 200	0	0	5 200
19 01	платени държавни данъци, такси, наказателни лихви и административни санкции	0	0	0	0	200	0	0	200	0	0	0	0	200	0	0	200
19 81	платени общински данъци, такси, наказателни лихви и административни санкции	4 200	0	0	4 200	5 000	0	0	5 000	0	0	0	0	5 000	0	0	5 000
40 00	Стипендии	192 533	0	0	192 533	141 651	0	0	141 651	64 194	0	0	64 194	205 845	0	0	205 845
42 00	Текущи трансфери, обезщетения и помощи за домакинствата	0	0	0	0	11 000	0	0	11 000	0	0	0	0	11 000	0	0	11 000
42 19	други текущи трансфери за домакинствата	0	0	0	0	11 000	0	0	11 000	0	0	0	0	11 000	0	0	11 000
	ВСИЧКО РАЗХОДИ	3 939 371	0	463 435	4 402 806	4 489 957	0	0	4 489 957	189 057	0	272 567	461 624	4 679 014	0	272 567	4 951 581
43 00	Субсидии и други текущи трансфери за нефинансови предприятия	0	0	0	0	135 075	0	0	135 075	0	0	0	0	135 075	0	0	135 075
43 01	за текуща дейност	0	0	0	0	135 075	0	0	135 075	0	0	0	0	135 075	0	0	135 075
	ВСИЧКО СУБСИДИИ	0	0	0	0	135 075	0	0	135 075	0	0	0	0	135 075	0	0	135 075
	ВСИЧКО РАЗХОДИ ПО БЮДЖЕТА	3 939 371	0	463 435	4 402 806	4 625 032	0	0	4 625 032	189 057	0	272 567	461 624	4 814 089	0	272 567	5 086 656
	Д-ст 332 - Общжития	1 153 446	0	0	1 153 446	1 069 131	0	0	1 069 131	210 001	0	0	210 001	1 279 132	0	0	1 279 132
01 00	Заплати и възнаграждения за персонала, нает по трудови и служебни правоотношения	560 000	0	0	560 000	584 000	0	0	584 000	11 530	0	0	11 530	595 530	0	0	595 530
01 01	заплати и възнаграждения на персонала нает по трудови правоотношения	560 000	0	0	560 000	584 000	0	0	584 000	11 530	0	0	11 530	595 530	0	0	595 530
02 00	Други възнаграждения и плащания за персонала	44 825	0	0	44 825	49 800	0	0	49 800	3 130	0	0	3 130	52 930	0	0	52 930
02 05	изплатени суми от СБКО, за облекло и други на персонала, с характер на възнаграждение	20 825	0	0	20 825	20 300	0	0	20 300	420	0	0	420	20 720	0	0	20 720
02 08	възнаграждение обезщетения за персонала, с характер на	20 000	0	0	20 000	26 000	0	0	26 000	750	0	0	750	26 750	0	0	26 750
02 09	други плащания и възнаграждения	4 000	0	0	4 000	3 500	0	0	3 500	1 960	0	0	1 960	5 460	0	0	5 460
05 00	Задължителни осигурителни вноски от работодатели	128 900	0	0	128 900	134 400	0	0	134 400	17 140	0	0	17 140	151 540	0	0	151 540
05 51	осигурителни вноски от работодатели за Държавното обществено осигуряване (ДОО)	69 400	0	0	69 400	72 260	0	0	72 260	9 740	0	0	9 740	82 000	0	0	82 000
05 52	осигурителни вноски от работодатели за Учителския пенсионен фонд (УчПФ)	21 000	0	0	21 000	20 140	0	0	20 140	4 660	0	0	4 660	24 800	0	0	24 800
05 60	здравноосигурителни вноски от работодатели	27 000	0	0	27 000	28 890	0	0	28 890	880	0	0	880	29 770	0	0	29 770




§§	НАИМЕНОВАНИЕ НА ФУНКЦИИ, ДЕЙНОСТИ И ПАРАГРАФИ СБОРЕН БЮДЖЕТ	Бюджет 2018 г. с преходен остатък от 2017 г.				Бюджет 2019 г. без преходен остатък				Разпределение на средствата от преходния остатък от 2018 г.				Бюджет 2019 г. с преходен остатък от 2018 г.			
		делегирани от държавата дейности	местни дейности	дофинансирани на ДДД	Общо	делегирани от държавата дейности	местни дейности	дофинансирани на ДДД	Общо	делегирани от държавата дейности	местни дейности	дофинансирани на ДДД	Общо	делегирани от държавата дейности	местни дейности	дофинансирани на ДДД	Общо
		3	4	5	6	7	8	9	10	11	12	13	14	15	16	17	18
05 80	вноски за допълнително задължително осигуряване от работодатели	11 500	0	0	11 500	13 110	0	0	13 110	1 860	0	0	1 860	14 970	0	0	14 970
10 00	Издръжка	419 721	0	0	419 721	297 931	0	0	297 931	178 201	0	0	178 201	476 132	0	0	476 132
10 13	постелен инвентар и облекло	1 320	0	0	1 320	5 200	0	0	5 200	0	0	0	5 200	0	0	5 200	
10 15	материали	57 800	0	0	57 800	34 205	0	0	34 205	5 740	0	0	5 740	39 945	0	0	39 945
10 16	вода, горива и енергия	133 700	0	0	133 700	160 000	0	0	160 000	19 600	0	0	19 600	179 600	0	0	179 600
10 20	разходи за външни услуги	50 000	0	0	50 000	52 250	0	0	52 250	8 200	0	0	8 200	60 450	0	0	60 450
10 30	текущ ремонт	105 000	0	0	105 000	25 000	0	0	25 000	4 460	0	0	4 460	29 460	0	0	29 460
10 98	други разходи, неklasифицирани в другите параграфи и подпараграфи	71 901	0	0	71 901	21 276	0	0	21 276	140 201	0	0	140 201	161 477	0	0	161 477
19 00	Платени данъци, такси и административни санкции	0	0	0	0	3 000	0	0	3 000	0	0	0	3 000	0	0	3 000	
19 81	платени общински данъци, такси, наказателни лихви и административни санкции	0	0	0	0	3 000	0	0	3 000	0	0	0	3 000	0	0	3 000	
	ВСИЧКО РАЗХОДИ	1 153 446	0	0	1 153 446	1 069 131	0	0	1 069 131	210 001	0	0	210 001	1 279 132	0	0	1 279 132
	ВСИЧКО РАЗХОДИ ПО БЮДЖЕТА	1 153 446	0	0	1 153 446	1 069 131	0	0	1 069 131	210 001	0	0	210 001	1 279 132	0	0	1 279 132
	<i>Д-ст 337 - Център за подкрепа за личносно развитие</i>	556 930	157 700	401 290	1 115 920	729 920	160 000	463 000	1 352 920	0	0	0	729 920	160 000	463 000	1 352 920	
01 00	Заплати и възнаграждения за персонала, нает по трудови и служебни правоотношения	438 810	0	279 570	718 380	571 790	0	337 410	909 200	0	0	0	571 790	0	337 410	909 200	
01 01	заплати и възнаграждения на персонала нает по трудови правоотношения	438 810	0	279 570	718 380	571 790	0	337 410	909 200	0	0	0	571 790	0	337 410	909 200	
02 00	Други възнаграждения и плащания за персонала	21 550	0	59 570	81 120	27 220	0	46 060	73 280	0	0	0	27 220	0	46 060	73 280	
02 02	за персонала по извънтрудови правоотношения	0	0	22 000	22 000	0	0	23 000	23 000	0	0	0	0	0	23 000	23 000	
02 05	изплатени суми от СБКО, за облекло и други на персонала, с характер на възнаграждение	21 550	0	17 470	39 020	27 220	0	20 860	48 080	0	0	0	27 220	0	20 860	48 080	
02 08	обезщетения за персонала, с характер на възнаграждение	0	0	20 100	20 100	0	0	2 200	2 200	0	0	0	0	0	2 200	2 200	
05 00	Задължителни осигурителни вноски от работодатели	96 570	0	62 150	158 720	130 910	0	79 530	210 440	0	0	0	130 910	0	79 530	210 440	
05 51	осигурителни вноски от работодатели за Държавното обществено осигуряване (ДОО)	51 545	0	34 155	85 700	69 090	0	44 800	113 890	0	0	0	69 090	0	44 800	113 890	
05 52	осигурителни вноски от работодатели за Учителския пенсионен фонд (УчПФ)	13 610	0	7 250	20 860	19 640	0	8 930	28 570	0	0	0	19 640	0	8 930	28 570	
05 60	здравноосигурителни вноски от работодатели	20 465	0	13 835	34 300	28 080	0	17 600	45 680	0	0	0	28 080	0	17 600	45 680	
05 80	вноски за допълнително задължително осигуряване от работодатели	10 950	0	6 910	17 860	14 100	0	8 200	22 300	0	0	0	14 100	0	8 200	22 300	
10 00	Издръжка	0	157 000	0	157 000	0	159 300	0	159 300	0	0	0	0	159 300	0	159 300	
10 12	медикаменти	0	300	0	300	0	300	0	300	0	0	0	0	300	0	300	
10 14	учебни и научно-изследователски разходи и книги за библиотеките	0	900	0	900	0	900	0	900	0	0	0	0	900	0	900	
10 15	материали	0	32 700	0	32 700	0	33 000	0	33 000	0	0	0	0	33 000	0	33 000	
10 16	вода, горива и енергия	0	66 000	0	66 000	0	63 000	0	63 000	0	0	0	0	63 000	0	63 000	
10 20	разходи за външни услуги	0	55 000	0	55 000	0	60 000	0	60 000	0	0	0	0	60 000	0	60 000	
10 51	командировки в страната	0	2 100	0	2 100	0	2 100	0	2 100	0	0	0	0	2 100	0	2 100	
19 00	Платени данъци, такси и административни санкции	0	700	0	700	0	700	0	700	0	0	0	0	700	0	700	
19 81	платени общински данъци, такси, наказателни лихви и административни санкции	0	700	0	700	0	700	0	700	0	0	0	0	700	0	700	
	ВСИЧКО РАЗХОДИ	556 930	157 700	401 290	1 115 920	729 920	160 000	463 000	1 352 920	0	0	0	729 920	160 000	463 000	1 352 920	
	ВСИЧКО РАЗХОДИ ПО БЮДЖЕТА	556 930	157 700	401 290	1 115 920	729 920	160 000	463 000	1 352 920	0	0	0	729 920	160 000	463 000	1 352 920	
	<i>Д-ст 338 - Ресурсно подпомагане</i>	734 004	0	0	734 004	797 472	0	0	797 472	181 342	0	0	181 342	978 814	0	978 814	



§§	НАИМЕНОВАНИЕ НА ФУНКЦИИ, ДЕЙНОСТИ И ПАРАГРАФИ СБОРЕН БЮДЖЕТ	Бюджет 2018 г. с преходен остатък от 2017 г.				Бюджет 2019 г. без преходен остатък				Разпределение на средствата от преходния остатък от Бюджет 2019 г. с преходен остатък от 2018 г. 2018 г.							
		делегирани от държавата дейности	местни дейности	дофинансирани на ДДД	Общо	делегирани от държавата дейности	местни дейности	дофинансирани на ДДД	Общо	делегирани от държавата дейности	местни дейности	дофинансирани на ДДД	Общо	делегирани от държавата дейности	местни дейности	дофинансирани на ДДД	Общо
		3	4	5	6	7	8	9	10	11	12	13	14	15	16	17	18
01 00	Заплати и възнаграждения за персонала, нает по трудови и служебни правоотношения	172 000	0	0	172 000	407 700	0	0	407 700	45 500	0	0	45 500	453 200	0	0	453 200
01 01	заплати и възнаграждения на персонала нает по трудови правоотношения	172 000	0	0	172 000	407 700	0	0	407 700	45 500	0	0	45 500	453 200	0	0	453 200
02 00	Други възнаграждения и плащания за персонала	9 563	0	0	9 563	26 500	0	0	26 500	9 050	0	0	9 050	35 550	0	0	35 550
02 02	за персонала по извънтрудови правоотношения	0	0	0	0	1 500	0	0	1 500	440	0	0	440	1 940	0	0	1 940
02 05	изплатени суми от СБКО, за облекло и други на персонала, с характер на възнаграждение	8 670	0	0	8 670	16 400	0	0	16 400	4 430	0	0	4 430	20 830	0	0	20 830
02 08	обезщетения за персонала, с характер на възнаграждение	0	0	0	0	4 000	0	0	4 000	3 360	0	0	3 360	7 360	0	0	7 360
02 09	други плащания и възнаграждения	893	0	0	893	4 600	0	0	4 600	820	0	0	820	5 420	0	0	5 420
05 00	Задължителни осигурителни вноски от работодатели	46 200	0	0	46 200	103 300	0	0	103 300	15 750	0	0	15 750	119 050	0	0	119 050
05 51	осигурителни вноски от работодатели за Държавното обществено осигуряване (ДОО)	23 390	0	0	23 390	52 770	0	0	52 770	8 630	0	0	8 630	61 400	0	0	61 400
05 52	осигурителни вноски от работодатели за Учителския пенсионен фонд (УчПФ)	7 490	0	0	7 490	17 770	0	0	17 770	2 460	0	0	2 460	20 230	0	0	20 230
05 60	здравноосигурителни вноски от работодатели	8 440	0	0	8 440	20 860	0	0	20 860	2 700	0	0	2 700	23 560	0	0	23 560
05 80	вноски за допълнително задължително осигуряване от работодатели	6 880	0	0	6 880	11 900	0	0	11 900	1 960	0	0	1 960	13 860	0	0	13 860
10 00	Издръжка	506 241	0	0	506 241	259 972	0	0	259 972	111 042	0	0	111 042	371 014	0	0	371 014
10 14	учебни и научно-изследователски разходи и книги за библиотеките	595	0	0	595	0	0	0	0	0	0	0	0	0	0	0	0
10 15	материали	251 092	0	0	251 092	145 295	0	0	145 295	56 750	0	0	56 750	202 045	0	0	202 045
10 16	вода, горива и енергия	30 000	0	0	30 000	13 000	0	0	13 000	0	0	0	0	13 000	0	0	13 000
10 20	разходи за външни услуги	33 200	0	0	33 200	38 600	0	0	38 600	8 260	0	0	8 260	46 860	0	0	46 860
10 30	текущ ремонт	0	0	0	0	1 000	0	0	1 000	0	0	0	0	1 000	0	0	1 000
10 98	други разходи, неклассифицирани в другите параграфи и подпараграфи	191 354	0	0	191 354	62 077	0	0	62 077	46 032	0	0	46 032	108 109	0	0	108 109
	ВСИЧКО РАЗХОДИ	734 004	0	0	734 004	797 472	0	0	797 472	181 342	0	0	181 342	978 814	0	0	978 814
	ВСИЧКО РАЗХОДИ ПО БЮДЖЕТА	734 004	0	0	734 004	797 472	0	0	797 472	181 342	0	0	181 342	978 814	0	0	978 814
	<i>Д-ст 369 - Други дейности за младежта</i>	0	657 500	0	657 500	0	641 900	0	641 900	0	11 000	0	11 000	0	652 900	0	652 900
01 00	Заплати и възнаграждения за персонала, нает по трудови и служебни правоотношения	0	216 720	0	216 720	0	242 760	0	242 760	0	0	0	0	0	242 760	0	242 760
01 01	заплати и възнаграждения на персонала нает по трудови правоотношения	0	216 720	0	216 720	0	242 760	0	242 760	0	0	0	0	0	242 760	0	242 760
02 00	Други възнаграждения и плащания за персонала	0	26 500	0	26 500	0	29 800	0	29 800	0	0	0	0	0	29 800	0	29 800
02 02	за персонала по извънтрудови правоотношения	0	12 000	0	12 000	0	15 000	0	15 000	0	0	0	0	0	15 000	0	15 000
02 05	изплатени суми от СБКО, за облекло и други на персонала, с характер на възнаграждение	0	14 500	0	14 500	0	14 800	0	14 800	0	0	0	0	0	14 800	0	14 800
05 00	Задължителни осигурителни вноски от работодатели	0	44 270	0	44 270	0	52 540	0	52 540	0	0	0	0	0	52 540	0	52 540
05 51	осигурителни вноски от работодатели за Държавното обществено осигуряване (ДОО)	0	27 450	0	27 450	0	32 800	0	32 800	0	0	0	0	0	32 800	0	32 800
05 60	здравноосигурителни вноски от работодатели	0	11 400	0	11 400	0	13 100	0	13 100	0	0	0	0	0	13 100	0	13 100
05 80	вноски за допълнително задължително осигуряване от работодатели	0	5 420	0	5 420	0	6 640	0	6 640	0	0	0	0	0	6 640	0	6 640
10 00	Издръжка	0	285 010	0	285 010	0	301 100	0	301 100	0	0	0	0	0	301 100	0	301 100



№§	НАИМЕНОВАНИЕ НА ФУНКЦИИ, ДЕЙНОСТИ И ПАРАГРАФИ СБОРЕН БЮДЖЕТ	Бюджет 2018 г. с преходен остатък от 2017 г.				Бюджет 2019 г. без преходен остатък				Разпределение на средствата от преходния остатък от 2018 г.				Бюджет 2019 г. с преходен остатък от 2018 г.				
		делегирани от държавата дейности	местни дейности	дофинансирани на ДДД	Общо	делегирани от държавата дейности	местни дейности	дофинансирани на ДДД	Общо	делегирани от държавата дейности	местни дейности	дофинансирани на ДДД	Общо	делегирани от държавата дейности	местни дейности	дофинансирани на ДДД	Общо	
		3	4	5	6	7	8	9	10	11	12	13	14	15	16	17	18	
10 13	постелен инвентар и облекло	0	10 000	0	10 000	0	10 000	0	10 000	0	0	0	0	0	0	10 000	0	10 000
10 15	материали	0	88 500	0	88 500	0	70 500	0	70 500	0	0	0	0	0	0	70 500	0	70 500
10 16	вода, горива и енергия	0	42 000	0	42 000	0	40 000	0	40 000	0	0	0	0	0	0	40 000	0	40 000
10 20	разходи за външни услуги	0	90 000	0	90 000	0	115 000	0	115 000	0	0	0	0	0	0	115 000	0	115 000
10 30	текущ ремонт	0	20 000	0	20 000	0	22 000	0	22 000	0	0	0	0	0	0	22 000	0	22 000
10 51	командировки в страната	0	5 000	0	5 000	0	7 000	0	7 000	0	0	0	0	0	0	7 000	0	7 000
10 52	краткосрочни командировки в чужбина	0	5 000	0	5 000	0	10 000	0	10 000	0	0	0	0	0	0	10 000	0	10 000
10 62	разходи за застраховки	0	4 510	0	4 510	0	6 600	0	6 600	0	0	0	0	0	0	6 600	0	6 600
10 98	други разходи, неклассифицирани в другите параграфи и подпараграфи	0	20 000	0	20 000	0	20 000	0	20 000	0	0	0	0	0	0	20 000	0	20 000
19 00	Платени данъци, такси и административни санкции	0	17 000	0	17 000	0	12 700	0	12 700	0	0	0	0	0	0	12 700	0	12 700
19 01	платени държавни данъци, такси, наказателни лихви и административни санкции	0	1 000	0	1 000	0	1 100	0	1 100	0	0	0	0	0	0	1 100	0	1 100
19 81	платени общински данъци, такси, наказателни лихви и административни санкции	0	16 000	0	16 000	0	11 600	0	11 600	0	0	0	0	0	0	11 600	0	11 600
	ВСИЧКО РАЗХОДИ	0	589 500	0	589 500	0	638 900	0	638 900	0	0	0	0	0	0	638 900	0	638 900
52 00	Придобиване на дълготрайни материални активи	0	68 000	0	68 000	0	0	0	0	0	11 000	0	11 000	0	0	11 000	0	11 000
52 04	придобиване на транспортни средства	0	68 000	0	68 000	0	0	0	0	0	0	0	0	0	0	0	0	0
52 06	изграждане на инфраструктурни обекти	0	0	0	0	0	0	0	0	0	11 000	0	11 000	0	0	11 000	0	11 000
53 00	Придобиване на нематериални дълготрайни активи	0	0	0	0	0	3 000	0	3 000	0	0	0	0	0	0	3 000	0	3 000
53 01	придобиване на програмни продукти и лицензи за програмни продукти	0	0	0	0	0	3 000	0	3 000	0	0	0	0	0	0	3 000	0	3 000
	ВСИЧКО КАПИТАЛОВИ РАЗХОДИ	0	68 000	0	68 000	0	3 000	0	3 000	0	11 000	0	11 000	0	0	14 000	0	14 000
	ВСИЧКО РАЗХОДИ ПО БЮДЖЕТА	0	657 500	0	657 500	0	641 900	0	641 900	0	11 000	0	11 000	0	0	652 900	0	652 900
	<i>Д-ст 388 - Международни програми и споразумения, дарения и помощи от чужбина</i>	9 461	47	0	9 508	0	0	0	0	9 461	47	0	9 508	9 461	47	0	0	9 508
10 00	Издържка	9 461	47	0	9 508	0	0	0	0	9 461	47	0	9 508	9 461	47	0	0	9 508
10 15	материали	0	47	0	47	0	0	0	0	2	47	0	49	2	47	0	0	49
10 20	разходи за външни услуги	0	0	0	0	0	0	0	0	241	0	0	241	241	0	0	0	241
10 98	други разходи, неклассифицирани в другите параграфи и подпараграфи	9 461	0	0	9 461	0	0	0	0	9 218	0	0	9 218	9 218	0	0	0	9 218
	ВСИЧКО РАЗХОДИ	9 461	47	0	9 508	0	0	0	0	9 461	47	0	9 508	9 461	47	0	0	9 508
	ВСИЧКО РАЗХОДИ ПО БЮДЖЕТА	9 461	47	0	9 508	0	0	0	0	9 461	47	0	9 508	9 461	47	0	0	9 508
	<i>Д-ст 389 - Други дейности по образованието</i>	0	1 188 050	0	1 188 050	121 215	1 232 372	0	1 353 587	5 000	0	0	5 000	126 215	1 232 372	0	0	1 358 587
01 00	Заплати и възнаграждения за персонала, нает по трудови и служебни правоотношения	0	513 600	0	513 600	0	575 232	0	575 232	0	0	0	0	0	0	575 232	0	575 232
01 01	заплати и възнаграждения на персонала нает по трудови правоотношения	0	513 600	0	513 600	0	575 232	0	575 232	0	0	0	0	0	0	575 232	0	575 232
02 00	Други възнаграждения и плащания за персонала	0	56 240	0	56 240	0	55 660	0	55 660	0	0	0	0	0	0	55 660	0	55 660
02 02	за персонала по извънтрудови правоотношения	0	3 000	0	3 000	0	3 000	0	3 000	0	0	0	0	0	0	3 000	0	3 000
02 05	изплатени суми от СБКО, за облекло и други на персонала, с характер на възнаграждение	0	33 740	0	33 740	0	36 560	0	36 560	0	0	0	0	0	0	36 560	0	36 560
02 08	обещетения за персонала, с характер на възнаграждение	0	19 500	0	19 500	0	16 100	0	16 100	0	0	0	0	0	0	16 100	0	16 100
05 00	Задължителни осигурителни вноски от работодатели	0	100 750	0	100 750	0	111 630	0	111 630	0	0	0	0	0	0	111 630	0	111 630
05 51	осигурителни вноски от работодатели за Държавното обществено осигуряване (ДОО)	0	62 000	0	62 000	0	68 660	0	68 660	0	0	0	0	0	0	68 660	0	68 660




№№	НАИМЕНОВАНИЕ НА ФУНКЦИИ, ДЕЙНОСТИ И ПАРАГРАФИ СБОРЕН БЮДЖЕТ	Бюджет 2018 г. с преходен остатък от 2017 г.				Бюджет 2019 г. без преходен остатък				Разпределение на средствата от преходния остатък от 2018 г.				Бюджет 2019 г. с преходен остатък от 2018 г.			
		делегирани от държавата дейности	местни дейности	дофинансирани на ДДД	Общо	делегирани от държавата дейности	местни дейности	дофинансирани на ДДД	Общо	делегирани от държавата дейности	местни дейности	дофинансирани на ДДД	Общо	делегирани от държавата дейности	местни дейности	дофинансирани на ДДД	Общо
		3	4	5	6	7	8	9	10	11	12	13	14	15	16	17	18
05 60	здравноосигурителни вноски от работодатели	0	25 820	0	25 820	0	27 780	0	27 780	0	0	0	0	0	27 780	0	27 780
05 80	вноски за допълнително задължително осигуряване от работодатели	0	12 930	0	12 930	0	15 190	0	15 190	0	0	0	0	0	15 190	0	15 190
10 00	Издържка	0	481 460	0	481 460	121 215	469 850	0	591 065	5 000	0	0	5 000	126 215	469 850	0	596 065
10 13	постелен инвентар и облекло	0	2 400	0	2 400	0	2 500	0	2 500	0	0	0	0	0	2 500	0	2 500
10 14	учебни и научно-изследователски разходи и книги за библиотеките	0	1 300	0	1 300	0	1 800	0	1 800	0	0	0	0	0	1 800	0	1 800
10 15	материали	0	47 200	0	47 200	0	48 000	0	48 000	0	0	0	0	0	48 000	0	48 000
10 16	вода, горива и енергия	0	28 100	0	28 100	0	30 000	0	30 000	0	0	0	0	0	30 000	0	30 000
10 20	разходи за външни услуги	0	142 800	0	142 800	0	156 900	0	156 900	0	0	0	0	0	156 900	0	156 900
10 30	текущ ремонт	0	10 000	0	10 000	0	10 000	0	10 000	0	0	0	0	0	10 000	0	10 000
10 51	командировки в страната	0	13 600	0	13 600	0	13 600	0	13 600	0	0	0	0	0	13 600	0	13 600
10 52	краткосрочни командировки в чужбина	0	6 000	0	6 000	0	6 000	0	6 000	0	0	0	0	0	6 000	0	6 000
10 98	други разходи, неklasифицирани в другите параграфи и подпараграфи	0	230 060	0	230 060	121 215	201 050	0	322 265	5 000	0	0	5 000	126 215	201 050	0	327 265
	ВСИЧКО РАЗХОДИ	0	1 152 050	0	1 152 050	121 215	1 212 372	0	1 333 587	5 000	0	0	5 000	126 215	1 212 372	0	1 338 587
53 00	Придобиване на нематериални дълготрайни активи	0	36 000	0	36 000	0	20 000	0	20 000	0	0	0	0	0	20 000	0	20 000
53 01	придобиване на програмни продукти и лицензи за програмни продукти	0	36 000	0	36 000	0	20 000	0	20 000	0	0	0	0	0	20 000	0	20 000
	ВСИЧКО КАПИТАЛОВИ РАЗХОДИ	0	36 000	0	36 000	0	20 000	0	20 000	0	0	0	0	0	20 000	0	20 000
	ВСИЧКО РАЗХОДИ ПО БЮДЖЕТА	0	1 188 050	0	1 188 050	121 215	1 232 372	0	1 353 587	5 000	0	0	5 000	126 215	1 232 372	0	1 358 587
	IV. ЗДРАВЕОПАЗВАНЕ РЕКАПИТУЛАЦИЯ	11 291 281	5 169 360	0	16 460 641	11 237 061	3 113 160	0	14 350 221	1 276 831	387 000	0	1 663 831	12 513 892	3 500 160	0	16 014 052
01 00	Заплати и възнаграждения за персонала, нает по трудови и служебни правоотношения	7 567 950	0	0	7 567 950	8 430 995	0	0	8 430 995	44 800	0	0	44 800	8 475 795	0	0	8 475 795
01 01	заплати и възнаграждения на персонала нает по трудови правоотношения	7 567 950	0	0	7 567 950	8 430 995	0	0	8 430 995	44 800	0	0	44 800	8 475 795	0	0	8 475 795
02 00	Други възнаграждения и плащания за персонала	1 451 040	0	0	1 451 040	842 729	0	0	842 729	636 591	0	0	636 591	1 479 320	0	0	1 479 320
02 02	за персонала по извънтрудови правоотношения	45 100	0	0	45 100	0	0	0	0	0	0	0	0	0	0	0	0
02 05	изплатени суми от СБКО, за облекло и други на персонала, с характер на възнаграждение	689 080	0	0	689 080	492 699	0	0	492 699	181 264	0	0	181 264	673 963	0	0	673 963
02 08	обезщетения за персонала, с характер на възнаграждение	716 860	0	0	716 860	350 030	0	0	350 030	455 327	0	0	455 327	805 357	0	0	805 357
05 00	Задължителни осигурителни вноски от работодатели	1 749 794	0	0	1 749 794	1 667 134	0	0	1 667 134	277 286	0	0	277 286	1 944 420	0	0	1 944 420
05 51	осигурителни вноски от работодатели за Държавното обществено осигуряване (ДОО)	1 191 454	0	0	1 191 454	1 230 061	0	0	1 230 061	245 562	0	0	245 562	1 475 623	0	0	1 475 623
05 52	осигурителни вноски от работодатели за Учителския пенсионен фонд (УЧПФ)	12 000	0	0	12 000	0	0	0	0	0	0	0	0	0	0	0	0
05 80	здравноосигурителни вноски от работодатели	433 120	0	0	433 120	437 073	0	0	437 073	31 724	0	0	31 724	468 797	0	0	468 797
05 80	вноски за допълнително задължително осигуряване от работодатели	113 220	0	0	113 220	0	0	0	0	0	0	0	0	0	0	0	0
10 00	Издържка	480 617	2 346 000	0	2 826 617	296 203	2 285 900	0	2 582 103	218 234	0	0	218 234	514 437	2 285 900	0	2 800 337
10 11	храна	0	1 085 000	0	1 085 000	0	1 071 000	0	1 071 000	0	0	0	0	0	1 071 000	0	1 071 000
10 12	медикаменти	71 500	7 800	0	79 300	66 000	7 000	0	73 000	30 000	0	0	30 000	96 000	7 000	0	103 000
10 13	постелен инвентар и облекло	26 350	99 700	0	126 050	23 210	84 000	0	107 210	26 176	0	0	26 176	49 386	84 000	0	133 386
10 14	учебни и научно-изследователски разходи и книги за библиотеките	0	100	0	100	0	0	0	0	0	0	0	0	0	0	0	0
10 15	материали	99 000	165 500	0	264 500	85 105	173 000	0	258 105	40 000	0	0	40 000	125 105	173 000	0	298 105
10 16	вода, горива и енергия	4 000	556 000	0	560 000	5 140	509 000	0	514 140	2 000	0	0	2 000	7 140	509 000	0	516 140
10 20	разходи за външни услуги	106 880	368 000	0	474 880	106 500	373 200	0	479 700	62 446	0	0	62 446	168 946	373 200	0	542 146
10 30	текущ ремонт	156 937	60 000	0	216 937	10 248	65 000	0	75 248	35 330	0	0	35 330	45 578	65 000	0	110 578
10 51	командировки в страната	14 000	3 000	0	17 000	0	3 500	0	3 500	5 631	0	0	5 631	5 631	3 500	0	9 131



№№	НАИМЕНОВАНИЕ НА ФУНКЦИИ, ДЕЙНОСТИ И ПАРАГРАФИ СБОРЕН БЮДЖЕТ	Бюджет 2018 г. с преходен остатък от 2017 г.				Бюджет 2019 г. без преходен остатък				Разпределение на средствата от преходния остатък от 2018 г. Бюджет 2019 г. с преходен остатък от 2018 г.							
		делегирани от държавата дейности	местни дейности	дофинансирани на ДДД	Общо	делегирани от държавата дейности	местни дейности	дофинансирани на ДДД	Общо	делегирани от държавата дейности	местни дейности	дофинансирани на ДДД	Общо	делегирани от държавата дейности	местни дейности	дофинансирани на ДДД	Общо
1	2	3	4	5	6	7	8	9	10	11	12	13	14	15	16	17	18
10 62	разходи за застраховки	500	900	0	1 400	0	200	0	200	0	0	0	0	0	200	0	200
10 98	други разходи, неклассифицирани в другите параграфи и подпараграфи	1 450	0	0	1 450	0	0	0	0	16 651	0	0	16 651	16 651	0	0	16 651
19 00	Платени данъци, такси и административни санкции	0	82 700	0	82 700	0	74 300	0	74 300	0	0	0	0	0	74 300	0	74 300
19 01	платени държавни данъци, такси, наказателни лихви и административни санкции	0	200	0	200	0	200	0	200	0	0	0	0	0	200	0	200
19 81	платени общински данъци, такси, наказателни лихви и административни санкции	0	82 500	0	82 500	0	74 100	0	74 100	0	0	0	0	0	74 100	0	74 100
42 00	Текущи трансфери, обезщетения и помощи за домакинствата	0	507 960	0	507 960	0	507 960	0	507 960	0	0	0	0	0	507 960	0	507 960
42 14	обезщетения и помощи по решение на общинския съвет	0	507 960	0	507 960	0	507 960	0	507 960	0	0	0	0	0	507 960	0	507 960
	ВСИЧКО РАЗХОДИ	11 249 401	2 936 660	0	14 186 061	11 237 061	2 868 160	0	14 105 221	1 176 911	0	0	1 176 911	12 413 972	2 868 160	0	15 282 132
43 00	Субсидии и други текущи трансфери за нефинансови предприятия	0	1 745 000	0	1 745 000	0	245 000	0	245 000	0	0	0	0	0	245 000	0	245 000
43 02	за осъществяване на болнична помощ	0	1 745 000	0	1 745 000	0	245 000	0	245 000	0	0	0	0	0	245 000	0	245 000
	ВСИЧКО СУБСИДИИ	0	1 745 000	0	1 745 000	0	245 000	0	245 000	0	0	0	0	0	245 000	0	245 000
52 00	Придобиване на дълготрайни материални активи	41 880	487 700	0	529 580	0	0	0	0	96 420	387 000	0	483 420	96 420	387 000	0	483 420
52 01	придобиване на компютри и хардуер	1 880	0	0	1 880	0	0	0	0	7 300	0	0	7 300	7 300	0	0	7 300
52 02	придобиване на сгради	0	450 000	0	450 000	0	0	0	0	0	387 000	0	387 000	0	387 000	0	387 000
52 03	придобиване на друго оборудване, машини и съоръжения	40 000	17 700	0	57 700	0	0	0	0	6 600	0	0	6 600	6 600	0	0	6 600
52 05	придобиване на стопански инвентар	0	20 000	0	20 000	0	0	0	0	82 520	0	0	82 520	82 520	0	0	82 520
53 00	Придобиване на нематериални дълготрайни активи	0	0	0	0	0	0	0	0	3 500	0	0	3 500	3 500	0	0	3 500
53 01	придобиване на програмни продукти и лицензи за програмни продукти	0	0	0	0	0	0	0	0	3 500	0	0	3 500	3 500	0	0	3 500
	ВСИЧКО КАПИТАЛОВИ РАЗХОДИ	41 880	487 700	0	529 580	0	0	0	0	99 920	387 000	0	486 920	99 920	387 000	0	486 920
	ВСИЧКО РАЗХОДИ ПО БЮДЖЕТА	11 291 281	5 169 360	0	16 460 641	11 237 061	3 113 160	0	14 350 221	1 276 831	387 000	0	1 663 831	12 513 892	3 500 160	0	16 014 052
	<i>Д-ст 412 - Многопрофилни болници за активно лечение</i>	0	1 985 000	0	1 985 000	0	485 000	0	485 000	0	0	0	0	0	485 000	0	485 000
10 00	Издръжка	0	240 000	0	240 000	0	240 000	0	240 000	0	0	0	0	0	240 000	0	240 000
10 20	разходи за външни услуги	0	240 000	0	240 000	0	240 000	0	240 000	0	0	0	0	0	240 000	0	240 000
	ВСИЧКО РАЗХОДИ	0	240 000	0	240 000	0	240 000	0	240 000	0	0	0	0	0	240 000	0	240 000
43 00	Субсидии и други текущи трансфери за нефинансови предприятия	0	1 745 000	0	1 745 000	0	245 000	0	245 000	0	0	0	0	0	245 000	0	245 000
43 02	за осъществяване на болнична помощ	0	1 745 000	0	1 745 000	0	245 000	0	245 000	0	0	0	0	0	245 000	0	245 000
	ВСИЧКО СУБСИДИИ	0	1 745 000	0	1 745 000	0	245 000	0	245 000	0	0	0	0	0	245 000	0	245 000
	ВСИЧКО РАЗХОДИ ПО БЮДЖЕТА	0	1 985 000	0	1 985 000	0	485 000	0	485 000	0	0	0	0	0	485 000	0	485 000
	<i>Д-ст 431 - Детски ясли, детски кухни и яслени групи в ДГ</i>	8 290 344	2 676 400	0	10 966 744	8 228 012	2 120 200	0	10 348 212	915 520	387 000	0	1 302 520	9 143 532	2 507 200	0	11 650 732
01 00	Заплати и възнаграждения за персонала, нает по трудови и служебни правоотношения	5 703 360	0	0	5 703 360	6 354 053	0	0	6 354 053	0	0	0	0	6 354 053	0	0	6 354 053
01 01	заплати и възнаграждения на персонала нает по трудови правоотношения	5 703 360	0	0	5 703 360	6 354 053	0	0	6 354 053	0	0	0	0	6 354 053	0	0	6 354 053
02 00	Други възнаграждения и плащания за персонала	1 201 410	0	0	1 201 410	583 547	0	0	583 547	557 784	0	0	557 784	1 141 331	0	0	1 141 331
02 02	за персонала по извънтрудови правоотношения	45 100	0	0	45 100	0	0	0	0	0	0	0	0	0	0	0	0
02 05	изплатени суми от СБКО, за облекло и други на персонала, с характер на възнаграждение	553 350	0	0	553 350	340 007	0	0	340 007	178 404	0	0	178 404	518 411	0	0	518 411
02 08	обезщетения за персонала, с характер на възнаграждение	602 960	0	0	602 960	243 540	0	0	243 540	379 380	0	0	379 380	622 920	0	0	622 920
05 00	Задължителни осигурителни вноски от работодатели	1 353 294	0	0	1 353 294	1 248 632	0	0	1 248 632	257 816	0	0	257 816	1 506 448	0	0	1 506 448


28



§§	НАИМЕНОВАНИЕ НА ФУНКЦИИ, ДЕЙНОСТИ И ПАРАГРАФИ СБОРЕН БЮДЖЕТ	Бюджет 2018 г. с преходен остатък от 2017 г.				Бюджет 2019 г. без преходен остатък				Разпределение на средствата от преходния остатък от 2018 г.							
		делегиран от държавата дейности	местни дейности	дофинансиране на ДДД	Общо	делегиран от държавата дейности	местни дейности	дофинансиране на ДДД	Общо	делегиран от държавата дейности	местни дейности	дофинансиране на ДДД	Общо	делегиран от държавата дейности	местни дейности	дофинансиране на ДДД	Общо
1	2	3	4	5	6	7	8	9	10	11	12	13	14	15	16	17	18
05 51	осигурителни вноски от работодатели за Държавното обществено осигуряване (ДОО)	926 884	0	0	926 884	915 635	0	0	915 635	231 042	0	0	231 042	1 146 677	0	0	1 146 677
05 52	осигурителни вноски от работодатели за Учителския пенсионен фонд (УЧПФ)	12 000	0	0	12 000	0	0	0	0	0	0	0	0	0	0	0	0
05 60	здравноосигурителни вноски от работодатели	334 210	0	0	334 210	332 997	0	0	332 997	26 774	0	0	26 774	359 771	0	0	359 771
05 80	вноски за допълнително задължително осигуряване от работодатели	80 200	0	0	80 200	0	0	0	0	0	0	0	0	0	0	0	0
10 00	Издръжка	32 280	2 106 000	0	2 138 280	41 780	2 045 900	0	2 087 680	0	0	0	0	41 780	2 045 900	0	2 087 680
10 11	храна	0	1 085 000	0	1 085 000	0	1 071 000	0	1 071 000	0	0	0	0	0	1 071 000	0	1 071 000
10 12	медикаменти	0	7 800	0	7 800	0	7 000	0	7 000	0	0	0	0	0	7 000	0	7 000
10 13	постелен инвентар и облекло	0	99 700	0	99 700	0	84 000	0	84 000	0	0	0	0	0	84 000	0	84 000
10 14	учебни и научно-изследователски разходи и книги за библиотеките	0	100	0	100	0	0	0	0	0	0	0	0	0	0	0	0
10 15	материали	0	165 500	0	165 500	0	173 000	0	173 000	0	0	0	0	0	173 000	0	173 000
10 16	вода, горива и енергия	0	556 000	0	556 000	0	509 000	0	509 000	0	0	0	0	0	509 000	0	509 000
10 20	разходи за външни услуги	32 280	128 000	0	160 280	41 780	133 200	0	174 980	0	0	0	0	41 780	133 200	0	174 980
10 30	текущ ремонт	0	60 000	0	60 000	0	65 000	0	65 000	0	0	0	0	0	65 000	0	65 000
10 51	командировки в страната	0	3 000	0	3 000	0	3 500	0	3 500	0	0	0	0	0	3 500	0	3 500
10 62	разходи за застраховки	0	900	0	900	0	200	0	200	0	0	0	0	0	200	0	200
19 00	Платени данъци, такси и административни санкции	0	82 700	0	82 700	0	74 300	0	74 300	0	0	0	0	0	74 300	0	74 300
19 01	платени държавни данъци, такси, наказателни лихви и административни санкции	0	200	0	200	0	200	0	200	0	0	0	0	0	200	0	200
19 81	платени общински данъци, такси, наказателни лихви и административни санкции	0	82 500	0	82 500	0	74 100	0	74 100	0	0	0	0	0	74 100	0	74 100
	ВСИЧКО РАЗХОДИ	8 290 344	2 188 700	0	10 479 044	8 228 012	2 120 200	0	10 348 212	815 600	0	0	815 600	9 043 612	2 120 200	0	11 163 812
52 00	Придобиване на дълготрайни материални активи	0	487 700	0	487 700	0	0	0	0	96 420	387 000	0	483 420	96 420	387 000	0	483 420
52 01	придобиване на компютри и хардуер	0	0	0	0	0	0	0	0	7 300	0	0	7 300	7 300	0	0	7 300
52 02	придобиване на сгради	0	450 000	0	450 000	0	0	0	0	0	387 000	0	387 000	0	387 000	0	387 000
52 03	придобиване на друго оборудване, машини и съоръжения	0	17 700	0	17 700	0	0	0	0	6 600	0	0	6 600	6 600	0	0	6 600
52 05	придобиване на стопански инвентар	0	20 000	0	20 000	0	0	0	0	82 520	0	0	82 520	82 520	0	0	82 520
53 00	Придобиване на нематериални дълготрайни активи	0	0	0	0	0	0	0	0	3 500	0	0	3 500	3 500	0	0	3 500
53 01	придобиване на програмни продукти и лицензи за програмни продукти	0	0	0	0	0	0	0	0	3 500	0	0	3 500	3 500	0	0	3 500
	ВСИЧКО КАПИТАЛОВИ РАЗХОДИ	0	487 700	0	487 700	0	0	0	0	99 920	387 000	0	486 920	99 920	387 000	0	486 920
	ВСИЧКО РАЗХОДИ ПО БЮДЖЕТА	8 290 344	2 676 400	0	10 966 744	8 228 012	2 120 200	0	10 348 212	915 520	387 000	0	1 302 520	9 143 532	2 507 200	0	11 650 732
	<i>Д-ст 437 - Здравен кабинет в детски градини и училища</i>	2 770 600	0	0	2 770 600	2 830 837	0	0	2 830 837	272 123	0	0	272 123	3 102 960	0	0	3 102 960
01 00	Заплати и възнаграждения за персонала, нает по трудови и служебни правоотношения	1 714 080	0	0	1 714 080	1 946 662	0	0	1 946 662	0	0	0	0	1 946 662	0	0	1 946 662
01 01	заплати и възнаграждения на персонала нает по трудови правоотношения	1 714 080	0	0	1 714 080	1 946 662	0	0	1 946 662	0	0	0	0	1 946 662	0	0	1 946 662
02 00	Други възнаграждения и плащания за персонала	240 120	0	0	240 120	251 667	0	0	251 667	75 947	0	0	75 947	327 614	0	0	327 614
02 05	изплатени суми от СБКО, за облекло и други на персонала, с характер на възнаграждение	127 030	0	0	127 030	145 177	0	0	145 177	0	0	0	0	145 177	0	0	145 177
02 08	обезщетения за персонала, с характер на възнаграждение	113 090	0	0	113 090	106 490	0	0	106 490	75 947	0	0	75 947	182 437	0	0	182 437
05 00	Задължителни осигурителни вноски от работодатели	369 390	0	0	369 390	392 454	0	0	392 454	14 670	0	0	14 670	407 124	0	0	407 124



§§	НАИМЕНОВАНИЕ НА ФУНКЦИИ, ДЕЙНОСТИ И ПАРАГРАФИ СБОРЕН БЮДЖЕТ	Бюджет 2018 г. с преходен остатък от 2017 г.				Бюджет 2019 г. без преходен остатък				Разпределение на средствата от преходния остатък от 2018 г.				Бюджет 2019 г. с преходен остатък от 2018 г.			
		делегиран от държавата дейности	местни дейности	дофинансиране на ДДД	Общо	делегиран от държавата дейности	местни дейности	дофинансиране на ДДД	Общо	делегиран от държавата дейности	местни дейности	дофинансиране на ДДД	Общо	делегиран от държавата дейности	местни дейности	дофинансиране на ДДД	Общо
1	2	3	4	5	6	7	8	9	10	11	12	13	14	15	16	17	18
05 51	осигурителни вноски от работодатели за Държавното обществено осигуряване (ДОО)	248 320	0	0	248 320	294 849	0	0	294 849	11 020	0	0	11 020	305 869	0	0	305 869
05 60	здравноосигурителни вноски от работодатели	92 150	0	0	92 150	97 605	0	0	97 605	3 650	0	0	3 650	101 255	0	0	101 255
05 80	вноски за допълнително задължително осигуряване от работодатели	28 920	0	0	28 920	0	0	0	0	0	0	0	0	0	0	0	0
10 00	Издържка	407 010	0	0	407 010	240 054	0	0	240 054	181 506	0	0	181 506	421 560	0	0	421 560
10 12	медикаменти	71 500	0	0	71 500	66 000	0	0	66 000	30 000	0	0	30 000	96 000	0	0	96 000
10 13	постелен инвентар и облекло	26 100	0	0	26 100	23 210	0	0	23 210	26 176	0	0	26 176	49 386	0	0	49 386
10 15	материали	88 000	0	0	88 000	80 105	0	0	80 105	40 000	0	0	40 000	120 105	0	0	120 105
10 16	вода, горива и енергия	0	0	0	0	5 140	0	0	5 140	0	0	0	0	5 140	0	0	5 140
10 20	разходи за външни услуги	61 500	0	0	61 500	55 351	0	0	55 351	50 000	0	0	50 000	105 351	0	0	105 351
10 30	текущ ремонт	147 410	0	0	147 410	10 248	0	0	10 248	35 330	0	0	35 330	45 578	0	0	45 578
10 51	командировки в страната	12 000	0	0	12 000	0	0	0	0	0	0	0	0	0	0	0	0
10 62	разходи за застраховки	500	0	0	500	0	0	0	0	0	0	0	0	0	0	0	0
	ВСИЧКО РАЗХОДИ	2 730 600	0	0	2 730 600	2 830 837	0	0	2 830 837	272 123	0	0	272 123	3 102 960	0	0	3 102 960
52 00	Придобиване на дълготрайни материални активи	40 000	0	0	40 000	0	0	0	0	0	0	0	0	0	0	0	0
52 03	придобиване на друго оборудване, машини и съоръжения	40 000	0	0	40 000	0	0	0	0	0	0	0	0	0	0	0	0
	ВСИЧКО КАПИТАЛОВИ РАЗХОДИ	40 000	0	0	40 000	0	0	0	0	0	0	0	0	0	0	0	0
	ВСИЧКО РАЗХОДИ ПО БЮДЖЕТА	2 770 600	0	0	2 770 600	2 830 837	0	0	2 830 837	272 123	0	0	272 123	3 102 960	0	0	3 102 960
	<i>Д-ст 469 - Други дейности по здравеопазването</i>	230 337	507 960	0	738 297	178 212	507 960	0	686 172	89 188	0	0	89 188	267 400	507 960	0	775 360
01 00	Заплати и възнаграждения за персонала, нает по трудови и служебни правоотношения	150 510	0	0	150 510	130 280	0	0	130 280	44 800	0	0	44 800	175 080	0	0	175 080
01 01	заплати и възнаграждения на персонала нает по трудови правоотношения	150 510	0	0	150 510	130 280	0	0	130 280	44 800	0	0	44 800	175 080	0	0	175 080
02 00	Други възнаграждения и плащания за персонала	9 510	0	0	9 510	7 515	0	0	7 515	2 860	0	0	2 860	10 375	0	0	10 375
02 05	изплатени суми от СБКО, за облекло и други на персонала, с характер на възнаграждение	8 700	0	0	8 700	7 515	0	0	7 515	2 860	0	0	2 860	10 375	0	0	10 375
02 08	обезщетения за персонала, с характер на възнаграждение	810	0	0	810	0	0	0	0	0	0	0	0	0	0	0	0
05 00	Задължителни осигурителни вноски от работодатели	27 110	0	0	27 110	26 048	0	0	26 048	4 800	0	0	4 800	30 848	0	0	30 848
05 51	осигурителни вноски от работодатели за Държавното обществено осигуряване (ДОО)	16 250	0	0	16 250	19 577	0	0	19 577	3 500	0	0	3 500	23 077	0	0	23 077
05 60	здравноосигурителни вноски от работодатели	6 760	0	0	6 760	6 471	0	0	6 471	1 300	0	0	1 300	7 771	0	0	7 771
05 80	вноски за допълнително задължително осигуряване от работодатели	4 100	0	0	4 100	0	0	0	0	0	0	0	0	0	0	0	0
10 00	Издържка	41 327	0	0	41 327	14 369	0	0	14 369	36 728	0	0	36 728	51 097	0	0	51 097
10 13	постелен инвентар и облекло	250	0	0	250	0	0	0	0	0	0	0	0	0	0	0	0
10 15	материали	11 000	0	0	11 000	5 000	0	0	5 000	0	0	0	0	5 000	0	0	5 000
10 16	вода, горива и енергия	4 000	0	0	4 000	0	0	0	0	2 000	0	0	2 000	2 000	0	0	2 000
10 20	разходи за външни услуги	13 100	0	0	13 100	9 369	0	0	9 369	12 446	0	0	12 446	21 815	0	0	21 815
10 30	текущ ремонт	9 527	0	0	9 527	0	0	0	0	0	0	0	0	0	0	0	0
10 51	командировки в страната	2 000	0	0	2 000	0	0	0	0	5 631	0	0	5 631	5 631	0	0	5 631
10 98	други разходи, неклассифицирани в другите параграфи и подпараграфи	1 450	0	0	1 450	0	0	0	0	16 651	0	0	16 651	16 651	0	0	16 651
42 00	Текущи трансфери, обезщетения и помощи за домакинствата	0	507 960	0	507 960	0	507 960	0	507 960	0	0	0	0	0	507 960	0	507 960
42 14	обезщетения и помощи по решение на общинския съвет	0	507 960	0	507 960	0	507 960	0	507 960	0	0	0	0	0	507 960	0	507 960
	ВСИЧКО РАЗХОДИ	228 457	507 960	0	736 417	178 212	507 960	0	686 172	89 188	0	0	89 188	267 400	507 960	0	775 360




§§	НАИМЕНОВАНИЕ НА ФУНКЦИИ, ДЕЙНОСТИ И ПАРАГРАФИ СБОРЕН БЮДЖЕТ	Бюджет 2018 г. с преходен остатък от 2017 г.				Бюджет 2019 г. без преходен остатък				Разпределение на средствата от преходния остатък от 2018 г.				Бюджет 2019 г. с преходен остатък от 2018 г.			
		делегиран от държавата дейности	местни дейности	дофинансиране на ДДД	Общо	делегиран от държавата дейности	местни дейности	дофинансиране на ДДД	Общо	делегиран от държавата дейности	местни дейности	дофинансиране на ДДД	Общо	делегиран от държавата дейности	местни дейности	дофинансиране на ДДД	Общо
1	2	3	4	5	6	7	8	9	10	11	12	13	14	15	16	17	18
52 00	Придобиване на дълготрайни материални активи	1 880	0	0	1 880	0	0	0	0	0	0	0	0	0	0	0	0
52 01	придобиване на компютри и хардуер	1 880	0	0	1 880	0	0	0	0	0	0	0	0	0	0	0	0
	ВСИЧКО КАПИТАЛОВИ РАЗХОДИ	1 880	0	0	1 880	0	0	0	0	0	0	0	0	0	0	0	0
	ВСИЧКО РАЗХОДИ ПО БЮДЖЕТА	230 337	507 960	0	738 297	178 212	507 960	0	686 172	89 188	0	0	89 188	267 400	507 960	0	775 360
	V. СОЦИАЛНО ОСИГУРЯВАНЕ ПОДПОМАГАНЕ И ГРИЖИ РЕКАПИТУЛАЦИЯ	11 376 625	1 801 250	660 354	13 838 229	10 685 864	1 841 877	62 300	12 590 041	1 921 982	19 200	567 611	2 508 793	12 607 846	1 861 077	629 911	15 098 834
01 00	Заплати и възнаграждения за персонала, нает по трудови и служебни правоотношения	4 595 148	736 800	0	5 331 948	5 274 228	825 280	0	6 099 508	0	0	0	0	5 274 228	825 280	0	6 099 508
01 01	заплати и възнаграждения на персонала нает по трудови правоотношения	4 595 148	736 800	0	5 331 948	5 274 228	825 280	0	6 099 508	0	0	0	0	5 274 228	825 280	0	6 099 508
02 00	Други възнаграждения и плащания за персонала	515 243	59 820	200	575 263	372 089	101 247	200	473 536	184 442	0	0	184 442	556 531	101 247	200	657 978
02 01	за нещатен персонал нает по трудови правоотношения	69 950	0	200	70 150	74 240	0	200	74 440	0	0	0	0	74 240	0	200	74 440
02 02	за персонала по извънтрудови правоотношения	65 496	0	0	65 496	4 500	0	0	4 500	67 000	0	0	67 000	71 500	0	0	71 500
02 05	изплатени суми от СБКО, за облекло и други на персонала, с характер на възнаграждение	256 597	51 720	0	308 317	270 949	53 300	0	324 249	7 400	0	0	7 400	278 349	53 300	0	331 649
02 08	обезщетения за персонала, с характер на възнаграждение	123 200	8 100	0	131 300	22 400	47 947	0	70 347	110 042	0	0	110 042	132 442	47 947	0	180 389
05 00	Задължителни осигурителни вноски от работодатели	1 031 242	151 500	300	1 183 042	1 060 792	170 900	300	1 231 992	57 500	0	0	57 500	1 118 292	170 900	300	1 289 492
05 51	осигурителни вноски от работодатели за Държавното обществено осигуряване (ДОО)	743 852	110 200	0	854 052	791 823	118 500	0	910 323	37 600	0	0	37 600	829 423	118 500	0	947 923
05 52	осигурителни вноски от работодатели за Учителския пенсионен фонд (УчПФ)	33 300	0	0	33 300	6 000	0	0	6 000	9 200	0	0	9 200	15 200	0	0	15 200
05 60	здравноосигурителни вноски от работодатели	246 290	40 300	300	286 890	261 223	43 200	300	304 723	10 700	0	0	10 700	271 923	43 200	300	315 423
05 80	вноски за допълнително задължително осигуряване от работодатели	7 800	1 000	0	8 800	1 746	9 200	0	10 946	0	0	0	0	1 746	9 200	0	10 946
10 00	Издръжка	3 986 585	723 800	145 816	4 856 201	3 807 117	741 600	61 800	4 610 517	533 193	19 200	23 381	575 774	4 340 310	760 800	85 181	5 186 291
10 11	храна	621 279	250 000	6 822	878 101	608 271	270 000	0	878 271	71 713	0	5 120	76 833	679 984	270 000	5 120	955 104
10 12	лекарства	27 734	0	281	28 015	13 600	0	0	13 600	7 471	0	70	7 541	21 071	0	70	21 141
10 13	постелен инвентар и облекло	110 542	2 800	9 225	122 567	97 704	3 600	5 600	106 904	22 278	0	202	22 480	119 982	3 600	5 802	129 384
10 14	учебни и научно-изследователски разходи и книги за библиотеките	3 000	0	8 000	11 000	2 253	0	0	2 253	500	0	0	500	2 753	0	0	2 753
10 15	материали	307 969	41 000	4 188	353 157	242 052	20 000	3 100	265 152	92 438	0	2 794	95 232	334 490	20 000	5 894	360 384
10 16	вода, горива и енергия	1 044 278	130 000	18 750	1 193 028	1 041 176	130 000	18 500	1 189 676	94 507	0	50	94 557	1 135 683	130 000	18 550	1 284 233
10 20	разходи за външни услуги	1 645 325	277 200	88 550	2 011 075	1 742 456	278 000	34 600	2 055 056	87 400	19 200	15 145	121 745	1 829 856	297 200	49 745	2 176 801
10 30	текущ ремонт	204 820	20 000	10 000	234 820	49 224	30 000	0	79 224	154 534	0	0	154 534	203 758	30 000	0	233 758
10 51	командировки в страната	16 492	0	0	16 492	8 067	0	0	8 067	1 652	0	0	1 652	9 719	0	0	9 719
10 62	разходи за застраховки	4 996	2 800	0	7 796	2 314	10 000	0	12 314	700	0	0	700	3 014	10 000	0	13 014
10 98	други разходи, неклассифицирани в другите параграфи и подпараграфи	150	0	0	150	0	0	0	0	0	0	0	0	0	0	0	0
19 00	Платени данъци, такси и административни санкции	78 222	2 000	0	80 222	67 058	2 850	0	69 908	4 441	0	0	4 441	71 499	2 850	0	74 349
19 01	платени държавни данъци, такси, наказателни лихви и административни санкции	6 906	0	0	6 906	1 365	1 150	0	2 515	774	0	0	774	2 139	1 150	0	3 289
19 81	платени общински данъци, такси, наказателни лихви и административни санкции	71 316	2 000	0	73 316	65 693	1 700	0	67 393	3 667	0	0	3 667	69 360	1 700	0	71 060
42 00	Текущи трансфери, обезщетения и помощи за домакинствата	851 725	0	0	851 725	104 580	0	0	104 580	837 806	0	0	837 806	942 386	0	0	942 386
42 02	обезщетения и помощи по социалното подпомагане	95 832	0	0	95 832	104 580	0	0	104 580	0	0	0	0	104 580	0	0	104 580




§§	НАИМЕНОВАНИЕ НА ФУНКЦИИ, ДЕЙНОСТИ И ПАРАГРАФИ СБОРЕН БЮДЖЕТ	Бюджет 2018 г. с преходен остатък от 2017 г.				Бюджет 2019 г. без преходен остатък				Разпределение на средствата от преходния остатък от 2018 г.							
		делегиран от държавата дейности	местни дейности	дофинанси ране на ДДД	Общо	делегиран от държавата дейности	местни дейности	дофинанси ране на ДДД	Общо	делегиран от държавата дейности	местни дейности	дофинанси ране на ДДД	Общо	делегиран от държавата дейности	местни дейности	дофинанси ране на ДДД	Общо
1	2	3	4	5	6	7	8	9	10	11	12	13	14	15	16	17	18
42 19	други текущи трансфери за домакинствата	755 893	0	0	755 893	0	0	0	0	837 806	0	0	837 806	837 806	0	0	837 806
	ВСИЧКО РАЗХОДИ	11 058 165	1 673 920	146 316	12 878 401	10 685 864	1 841 877	62 300	12 590 041	1 617 382	19 200	23 381	1 659 963	12 303 246	1 861 077	85 681	14 250 004
51 00	Основен ремонт на дълготрайни материални активи	68 500	4 000	30 038	102 538	0	0	0	0	13 800	0	0	13 800	13 800	0	0	13 800
	Придобиване на дълготрайни материални активи	246 560	123 330	484 000	853 890	0	0	0	0	283 400	0	544 230	827 630	283 400	0	544 230	827 630
52 01	придобиване на компютри и хардуер	16 260	0	0	16 260	0	0	0	0	22 400	0	0	22 400	22 400	0	0	22 400
52 02	придобиване на сгради	4 600	0	450 000	454 600	0	0	0	0	2 500	0	449 928	452 428	2 500	0	449 928	452 428
	придобиване на друго оборудване, машини и съоръжения	104 600	0	0	104 600	0	0	0	0	176 900	0	94 302	271 202	176 900	0	94 302	271 202
52 04	придобиване на транспортни средства	85 000	123 330	0	208 330	0	0	0	0	30 000	0	0	30 000	30 000	0	0	30 000
52 05	придобиване на стопански инвентар	36 100	0	34 000	70 100	0	0	0	0	51 600	0	0	51 600	51 600	0	0	51 600
53 00	Придобиване на нематериални дълготрайни активи	3 400	0	0	3 400	0	0	0	0	7 400	0	0	7 400	7 400	0	0	7 400
	придобиване на програмни продукти и лицензи за програмни продукти	3 400	0	0	3 400	0	0	0	0	7 400	0	0	7 400	7 400	0	0	7 400
53 01	ВСИЧКО КАПИТАЛОВИ РАЗХОДИ	318 460	127 330	514 038	959 828	0	0	0	0	304 600	0	544 230	848 830	304 600	0	544 230	848 830
	ВСИЧКО РАЗХОДИ ПО БЮДЖЕТА	11 376 625	1 801 250	660 354	13 838 229	10 685 864	1 841 877	62 300	12 590 041	1 921 982	19 200	567 611	2 508 793	12 607 846	1 861 077	629 911	15 098 834
	<i>Д-ст 524 - Домашен социален патронаж</i>	0	1 079 450	0	1 079 450	0	1 027 730	0	1 027 730	0	0	0	0	0	1 027 730	0	1 027 730
01 00	Заплати и възнаграждения за персонала, нает по трудови и служебни правоотношения	0	444 000	0	444 000	0	497 280	0	497 280	0	0	0	0	0	497 280	0	497 280
01 01	заплати и възнаграждения на персонала нает по трудови правоотношения	0	444 000	0	444 000	0	497 280	0	497 280	0	0	0	0	0	497 280	0	497 280
02 00	Други възнаграждения и плащания за персонала	0	35 020	0	35 020	0	46 000	0	46 000	0	0	0	0	0	46 000	0	46 000
02 05	изплатени суми от СБКО, за облекло и други на персонала, с характер на възнаграждение	0	29 020	0	29 020	0	30 000	0	30 000	0	0	0	0	0	30 000	0	30 000
02 08	обезщетения за персонала, с характер на възнаграждение	0	6 000	0	6 000	0	16 000	0	16 000	0	0	0	0	0	16 000	0	16 000
05 00	Задължителни осигурителни вноски от работодатели	0	90 500	0	90 500	0	102 500	0	102 500	0	0	0	0	0	102 500	0	102 500
05 51	осигурителни вноски от работодатели за Държавното обществено осигуряване (ДОО)	0	65 000	0	65 000	0	67 300	0	67 300	0	0	0	0	0	67 300	0	67 300
05 60	здравноосигурителни вноски от работодатели	0	24 500	0	24 500	0	26 000	0	26 000	0	0	0	0	0	26 000	0	26 000
05 80	вноски за допълнително задължително осигуряване от работодатели	0	1 000	0	1 000	0	9 200	0	9 200	0	0	0	0	0	9 200	0	9 200
10 00	Издържка	0	384 800	0	384 800	0	380 200	0	380 200	0	0	0	0	0	380 200	0	380 200
10 11	храна	0	250 000	0	250 000	0	270 000	0	270 000	0	0	0	0	0	270 000	0	270 000
10 13	постелен инвентар и облекло	0	2 800	0	2 800	0	3 600	0	3 600	0	0	0	0	0	3 600	0	3 600
10 15	материали	0	41 000	0	41 000	0	20 000	0	20 000	0	0	0	0	0	20 000	0	20 000
10 16	вода, горива и енергия	0	70 000	0	70 000	0	60 000	0	60 000	0	0	0	0	0	60 000	0	60 000
10 20	разходи за външни услуги	0	20 000	0	20 000	0	18 600	0	18 600	0	0	0	0	0	18 600	0	18 600
10 62	разходи за застраховки	0	800	0	800	0	8 000	0	8 000	0	0	0	0	0	8 000	0	8 000
19 00	Платени данъци, такси и административни санкции	0	2 000	0	2 000	0	1 750	0	1 750	0	0	0	0	0	1 750	0	1 750
19 01	платени държавни данъци, такси, наказателни лихви и административни санкции	0	0	0	0	0	50	0	50	0	0	0	0	0	50	0	50
19 81	платени общински данъци, такси, наказателни лихви и административни санкции	0	2 000	0	2 000	0	1 700	0	1 700	0	0	0	0	0	1 700	0	1 700
	ВСИЧКО РАЗХОДИ	0	956 120	0	956 120	0	1 027 730	0	1 027 730	0	0	0	0	0	1 027 730	0	1 027 730
52 00	Придобиване на дълготрайни материални активи	0	123 330	0	123 330	0	0	0	0	0	0	0	0	0	0	0	0
52 04	придобиване на транспортни средства	0	123 330	0	123 330	0	0	0	0	0	0	0	0	0	0	0	0



§§	НАИМЕНОВАНИЕ НА ФУНКЦИИ, ДЕЙНОСТИ И ПАРАГРАФИ СБОРЕН БЮДЖЕТ	Бюджет 2018 г. с преходен остатък от 2017 г.				Бюджет 2019 г. без преходен остатък				Разпределение на средствата от преходния остатък от 2018 г.				Бюджет 2019 г. с преходен остатък от 2018 г.			
		делегиран от държавата дейности	местни дейности	дофинансиране на ДДД	Общо	делегиран от държавата дейности	местни дейности	дофинансиране на ДДД	Общо	делегиран от държавата дейности	местни дейности	дофинансиране на ДДД	Общо	делегиран от държавата дейности	местни дейности	дофинансиране на ДДД	Общо
1	2	3	4	5	6	7	8	9	10	11	12	13	14	15	16	17	18
	ВСИЧКО КАПИТАЛОВИ РАЗХОДИ	0	123 330	0	123 330	0	0	0	0	0	0	0	0	0	0	0	0
	ВСИЧКО РАЗХОДИ ПО БЮДЖЕТА	0	1 079 450	0	1 079 450	0	1 027 730	0	1 027 730	0	0	0	0	0	1 027 730	0	1 027 730
	<i>Д-ст 525 - Клубове на пенсионера, инвалида и др.</i>	0	169 600	0	169 600	0	180 847	0	180 847	0	0	0	0	0	180 847	0	180 847
01 00	Заплати и възнаграждения за персонала, нает по трудови и служебни правоотношения	0	88 800	0	88 800	0	99 500	0	99 500	0	0	0	0	0	99 500	0	99 500
01 01	заплати и възнаграждения на персонала нает по трудови правоотношения	0	88 800	0	88 800	0	99 500	0	99 500	0	0	0	0	0	99 500	0	99 500
02 00	Други възнаграждения и плащания за персонала	0	7 800	0	7 800	0	20 447	0	20 447	0	0	0	0	0	20 447	0	20 447
02 05	изплатени суми от СБКО, за облекло и други на персонала, с характер на възнаграждение	0	6 800	0	6 800	0	7 300	0	7 300	0	0	0	0	0	7 300	0	7 300
02 08	обезщетения за персонала, с характер на възнаграждение	0	1 000	0	1 000	0	13 147	0	13 147	0	0	0	0	0	13 147	0	13 147
05 00	Задължителни осигурителни вноски от работодатели	0	18 000	0	18 000	0	20 900	0	20 900	0	0	0	0	0	20 900	0	20 900
05 51	осигурителни вноски от работодатели за Държавното обществено осигуряване (ДОО)	0	13 200	0	13 200	0	15 500	0	15 500	0	0	0	0	0	15 500	0	15 500
05 60	здравноосигурителни вноски от работодатели	0	4 800	0	4 800	0	5 400	0	5 400	0	0	0	0	0	5 400	0	5 400
10 00	Издръжка	0	55 000	0	55 000	0	40 000	0	40 000	0	0	0	0	0	40 000	0	40 000
10 16	вода, горива и енергия	0	20 000	0	20 000	0	20 000	0	20 000	0	0	0	0	0	20 000	0	20 000
10 20	разходи за външни услуги	0	35 000	0	35 000	0	20 000	0	20 000	0	0	0	0	0	20 000	0	20 000
	ВСИЧКО РАЗХОДИ	0	169 600	0	169 600	0	180 847	0	180 847	0	0	0	0	0	180 847	0	180 847
	ВСИЧКО РАЗХОДИ ПО БЮДЖЕТА	0	169 600	0	169 600	0	180 847	0	180 847	0	0	0	0	0	180 847	0	180 847
	<i>Д-ст 526 - Центрове за обществена подкрепа</i>	687 145	0	42	687 187	682 400	0	0	682 400	36 009	0	40	36 049	718 409	0	40	718 449
01 00	Заплати и възнаграждения за персонала, нает по трудови и служебни правоотношения	202 404	0	0	202 404	222 644	0	0	222 644	0	0	0	0	222 644	0	0	222 644
01 01	заплати и възнаграждения на персонала нает по трудови правоотношения	202 404	0	0	202 404	222 644	0	0	222 644	0	0	0	0	222 644	0	0	222 644
02 00	Други възнаграждения и плащания за персонала	17 000	0	0	17 000	15 179	0	0	15 179	5 000	0	0	5 000	20 179	0	0	20 179
02 02	за персонала по извънтрудови правоотношения	2 000	0	0	2 000	0	0	0	0	3 000	0	0	3 000	3 000	0	0	3 000
02 05	изплатени суми от СБКО, за облекло и други на персонала, с характер на възнаграждение	13 000	0	0	13 000	15 179	0	0	15 179	0	0	0	0	15 179	0	0	15 179
02 08	обезщетения за персонала, с характер на възнаграждение	2 000	0	0	2 000	0	0	0	0	2 000	0	0	2 000	2 000	0	0	2 000
05 00	Задължителни осигурителни вноски от работодатели	40 300	0	0	40 300	44 611	0	0	44 611	2 000	0	0	2 000	46 611	0	0	46 611
05 51	осигурителни вноски от работодатели за Държавното обществено осигуряване (ДОО)	30 300	0	0	30 300	33 516	0	0	33 516	1 500	0	0	1 500	35 016	0	0	35 016
05 60	здравноосигурителни вноски от работодатели	10 000	0	0	10 000	11 095	0	0	11 095	500	0	0	500	11 595	0	0	11 595
10 00	Издръжка	411 925	0	42	411 967	389 266	0	0	389 266	24 809	0	40	24 849	414 075	0	40	414 115
10 11	храна	1 000	0	2	1 002	500	0	0	500	500	0	0	500	1 000	0	0	1 000
10 12	медикаменти	100	0	0	100	100	0	0	100	0	0	0	0	100	0	0	100
10 13	постелен инвентар и облекло	200	0	0	200	0	0	0	0	500	0	0	500	500	0	0	500
10 14	учебни и научно-изследователски разходи и книги за библиотеките	0	0	0	0	100	0	0	100	0	0	0	0	100	0	0	100
10 15	материали	18 500	0	35	18 535	8 300	0	0	8 300	7 000	0	35	7 035	15 300	0	35	15 335
10 16	вода, горива и енергия	13 145	0	0	13 145	10 600	0	0	10 600	6 509	0	0	6 509	17 109	0	0	17 109
10 20	разходи за външни услуги	345 780	0	5	345 785	367 666	0	0	367 666	10 000	0	5	10 005	377 666	0	5	377 671
10 30	текущ ремонт	30 000	0	0	30 000	0	0	0	0	0	0	0	0	0	0	0	0




№§	НАИМЕНОВАНИЕ НА ФУНКЦИИ, ДЕЙНОСТИ И ПАРАГРАФИ СБОРЕН БЮДЖЕТ	Бюджет 2018 г. с преходен остатък от 2017 г.				Бюджет 2019 г. без преходен остатък				Разпределение на средствата от преходния остатък от 2018 г.				Бюджет 2019 г. с преходен остатък от 2018 г.			
		делегирани от държавата дейности	местни дейности	дофинансиране на ДДД	Общо	делегирани от държавата дейности	местни дейности	дофинансиране на ДДД	Общо	делегирани от държавата дейности	местни дейности	дофинансиране на ДДД	Общо	делегирани от държавата дейности	местни дейности	дофинансиране на ДДД	Общо
		3	4	5	6	7	8	9	10	11	12	13	14	15	16	17	18
1	2	3	4	5	6	7	8	9	10	11	12	13	14	15	16	17	18
10 51	командировки в страната	3 000	0	0	3 000	2 000	0	0	2 000	0	0	0	0	2 000	0	0	2 000
10 62	разходи за застраховки	200	0	0	200	0	0	0	0	300	0	0	300	300	0	0	300
19 00	Платени данъци, такси и административни санкции	15 516	0	0	15 516	10 700	0	0	10 700	0	0	0	0	10 700	0	0	10 700
19 01	платени държавни данъци, такси, наказателни лихви и административни санкции	5 016	0	0	5 016	200	0	0	200	0	0	0	0	200	0	0	200
19 81	платени общински данъци, такси, наказателни лихви и административни санкции	10 500	0	0	10 500	10 500	0	0	10 500	0	0	0	0	10 500	0	0	10 500
	ВСИЧКО РАЗХОДИ	687 145	0	42	687 187	682 400	0	0	682 400	31 809	0	40	31 849	714 209	0	40	714 249
52 00	Придобиване на дълготрайни материални активи	0	0	0	0	0	0	0	0	4 200	0	0	4 200	4 200	0	0	4 200
52 01	придобиване на компютри и хардуер	0	0	0	0	0	0	0	0	2 000	0	0	2 000	2 000	0	0	2 000
52 03	придобиване на друго оборудване, машини и съоръжения	0	0	0	0	0	0	0	0	2 200	0	0	2 200	2 200	0	0	2 200
	ВСИЧКО КАПИТАЛОВИ РАЗХОДИ	0	0	0	0	0	0	0	0	4 200	0	0	4 200	4 200	0	0	4 200
	ВСИЧКО РАЗХОДИ ПО БЮДЖЕТА	687 145	0	42	687 187	682 400	0	0	682 400	36 009	0	40	36 049	718 409	0	40	718 449
	<i>Д-ст 527 - Звена "Майка и бебе"</i>	114 888	0	100	114 988	79 299	0	0	79 299	29 658	0	100	29 758	108 957	0	100	109 057
01 00	Заплати и възнаграждения за персонала, нает по трудови и служебни правоотношения	60 420	0	0	60 420	66 462	0	0	66 462	0	0	0	0	66 462	0	0	66 462
01 01	заплати и възнаграждения на персонала нает по трудови правоотношения	60 420	0	0	60 420	66 462	0	0	66 462	0	0	0	0	66 462	0	0	66 462
02 00	Други възнаграждения и плащания за персонала	3 500	0	0	3 500	0	0	0	0	4 000	0	0	4 000	4 000	0	0	4 000
02 05	изплатени суми от СБКО, за облекло и други на персонала, с характер на възнаграждение	3 000	0	0	3 000	0	0	0	0	3 500	0	0	3 500	3 500	0	0	3 500
02 08	обезщетения за персонала, с характер на възнаграждение	500	0	0	500	0	0	0	0	500	0	0	500	500	0	0	500
05 00	Задължителни осигурителни вноски от работодатели	12 380	0	0	12 380	12 547	0	0	12 547	1 000	0	0	1 000	13 547	0	0	13 547
05 51	осигурителни вноски от работодатели за Държавното обществено осигуряване (ДОО)	9 280	0	0	9 280	9 357	0	0	9 357	800	0	0	800	10 157	0	0	10 157
05 60	здравноосигурителни вноски от работодатели	3 100	0	0	3 100	3 190	0	0	3 190	200	0	0	200	3 390	0	0	3 390
10 00	Издръжка	38 588	0	100	38 688	290	0	0	290	24 658	0	100	24 758	24 948	0	100	25 048
10 11	храна	5 290	0	0	5 290	290	0	0	290	2 000	0	0	2 000	2 290	0	0	2 290
10 12	медикаменти	2 000	0	0	2 000	0	0	0	0	1 000	0	0	1 000	1 000	0	0	1 000
10 15	материали	7 000	0	0	7 000	0	0	0	0	6 158	0	0	6 158	6 158	0	0	6 158
10 16	вода, горива и енергия	18 798	0	0	18 798	0	0	0	0	10 000	0	0	10 000	10 000	0	0	10 000
10 20	разходи за външни услуги	5 000	0	100	5 100	0	0	0	0	5 000	0	100	5 100	5 000	0	100	5 100
10 51	командировки в страната	500	0	0	500	0	0	0	0	500	0	0	500	500	0	0	500
	ВСИЧКО РАЗХОДИ	114 888	0	100	114 988	79 299	0	0	79 299	29 658	0	100	29 758	108 957	0	100	109 057
	ВСИЧКО РАЗХОДИ ПО БЮДЖЕТА	114 888	0	100	114 988	79 299	0	0	79 299	29 658	0	100	29 758	108 957	0	100	109 057
	<i>Д-ст 528 - Център за работа с деца на улицата</i>	135 530	0	0	135 530	119 415	0	0	119 415	19 792	0	0	19 792	139 207	0	0	139 207
01 00	Заплати и възнаграждения за персонала, нает по трудови и служебни правоотношения	65 640	0	0	65 640	72 204	0	0	72 204	0	0	0	0	72 204	0	0	72 204
01 01	заплати и възнаграждения на персонала нает по трудови правоотношения	65 640	0	0	65 640	72 204	0	0	72 204	0	0	0	0	72 204	0	0	72 204
02 00	Други възнаграждения и плащания за персонала	6 700	0	0	6 700	4 766	0	0	4 766	3 000	0	0	3 000	7 766	0	0	7 766
02 02	за персонала по извънтрудови правоотношения	2 000	0	0	2 000	0	0	0	0	2 500	0	0	2 500	2 500	0	0	2 500
02 05	изплатени суми от СБКО, за облекло и други на персонала, с характер на възнаграждение	4 200	0	0	4 200	4 766	0	0	4 766	0	0	0	0	4 766	0	0	4 766




№№	НАИМЕНОВАНИЕ НА ФУНКЦИИ, ДЕЙНОСТИ И ПАРАГРАФИ СБОРЕН БЮДЖЕТ	Бюджет 2018 г. с преходен остатък от 2017 г.				Бюджет 2019 г. без преходен остатък				Разпределение на средствата от преходния остатък от 2018 г.				Бюджет 2019 г. с преходен остатък от 2018 г.			
		делегирани от държавата дейности	местни дейности	дофинансирани на ДДД	Общо	делегирани от държавата дейности	местни дейности	дофинансирани на ДДД	Общо	делегирани от държавата дейности	местни дейности	дофинансирани на ДДД	Общо	делегирани от държавата дейности	местни дейности	дофинансирани на ДДД	Общо
		3	4	5	6	7	8	9	10	11	12	13	14	15	16	17	18
1	2	3	4	5	6	7	8	9	10	11	12	13	14	15	16	17	18
02 08	обезщетения за персонала, с характер на възнаграждение	500	0	0	500	0	0	0	0	500	0	0	500	500	0	0	500
05 00	Задължителни осигурителни вноски от работодатели	14 000	0	0	14 000	14 437	0	0	14 437	1 200	0	0	1 200	15 637	0	0	15 637
05 51	осигурителни вноски от работодатели за Държавното обществено осигуряване (ДОО)	10 500	0	0	10 500	10 847	0	0	10 847	1 000	0	0	1 000	11 847	0	0	11 847
05 60	здравноосигурителни вноски от работодатели	3 500	0	0	3 500	3 590	0	0	3 590	200	0	0	200	3 790	0	0	3 790
10 00	Издръжка	49 050	0	0	49 050	28 008	0	0	28 008	10 252	0	0	10 252	38 260	0	0	38 260
10 11	храна	1 000	0	0	1 000	1 000	0	0	1 000	0	0	0	0	1 000	0	0	1 000
10 14	учебни и научно-изследователски разходи и книги за библиотеките	0	0	0	0	1 003	0	0	1 003	0	0	0	0	1 003	0	0	1 003
10 15	материали	6 700	0	0	6 700	5 000	0	0	5 000	1 500	0	0	1 500	6 500	0	0	6 500
10 16	вода, горива и енергия	11 930	0	0	11 930	8 000	0	0	8 000	3 000	0	0	3 000	11 000	0	0	11 000
10 20	разходи за външни услуги	19 220	0	0	19 220	13 005	0	0	13 005	5 000	0	0	5 000	18 005	0	0	18 005
10 30	текущ ремонт	10 220	0	0	10 000	0	0	0	0	0	0	0	0	0	0	0	0
10 51	командировки в страната	100	0	0	100	0	0	0	0	552	0	0	552	552	0	0	552
10 62	разходи за застраховки	100	0	0	100	0	0	0	0	200	0	0	200	200	0	0	200
19 00	Платени данъци, такси и административни санкции	140	0	0	140	0	0	0	0	140	0	0	140	140	0	0	140
19 01	платени държавни данъци, такси, наказателни лихви и административни санкции	100	0	0	100	0	0	0	0	100	0	0	100	100	0	0	100
19 81	платени общински данъци, такси, наказателни лихви и административни санкции	40	0	0	40	0	0	0	0	40	0	0	40	40	0	0	40
	ВСИЧКО РАЗХОДИ	135 530	0	0	135 530	119 415	0	0	119 415	14 592	0	0	14 592	134 007	0	0	134 007
52 00	Придобиване на дълготрайни материални активи	0	0	0	0	0	0	0	0	5 200	0	0	5 200	5 200	0	0	5 200
52 03	придобиване на друго оборудване, машини и съоръжения	0	0	0	0	0	0	0	0	5 200	0	0	5 200	5 200	0	0	5 200
	ВСИЧКО КАПИТАЛОВИ РАЗХОДИ	0	0	0	0	0	0	0	0	19 792	0	0	19 792	139 207	0	0	139 207
	ВСИЧКО РАЗХОДИ ПО БЮДЖЕТА	135 530	0	0	135 530	119 415	0	0	119 415	19 792	0	0	19 792	139 207	0	0	139 207
	<i>Д-ст 529 - Кризисен център</i>	353 524	0	4 874	358 398	321 100	0	0	321 100	61 762	0	921	62 683	382 862	0	921	383 783
01 00	Заплати и възнаграждения за персонала, нает по трудови и служебни правоотношения	174 084	0	0	174 084	191 492	0	0	191 492	0	0	0	0	191 492	0	0	191 492
01 01	заплати и възнаграждения на персонала нает по трудови правоотношения	174 084	0	0	174 084	191 492	0	0	191 492	0	0	0	0	191 492	0	0	191 492
02 00	Други възнаграждения и плащания за персонала	19 150	0	0	19 150	9 033	0	0	9 033	14 412	0	0	14 412	23 445	0	0	23 445
02 02	за персонала по извънтрудови правоотношения	8 400	0	0	8 400	0	0	0	0	8 700	0	0	8 700	8 700	0	0	8 700
02 05	изплатени суми от СБКО, за облекло и други на персонала, с характер на възнаграждение	9 250	0	0	9 250	9 033	0	0	9 033	0	0	0	0	9 033	0	0	9 033
02 08	обезщетения за персонала, с характер на възнаграждение	1 500	0	0	1 500	0	0	0	0	5 712	0	0	5 712	5 712	0	0	5 712
05 00	Задължителни осигурителни вноски от работодатели	41 452	0	0	41 452	37 594	0	0	37 594	4 200	0	0	4 200	41 794	0	0	41 794
05 51	осигурителни вноски от работодатели за Държавното обществено осигуряване (ДОО)	29 852	0	0	29 852	28 244	0	0	28 244	1 300	0	0	1 300	29 544	0	0	29 544
05 52	осигурителни вноски от работодатели за Учителския пенсионен фонд (УчПФ)	1 900	0	0	1 900	0	0	0	0	1 700	0	0	1 700	1 700	0	0	1 700
05 60	здравноосигурителни вноски от работодатели	9 700	0	0	9 700	9 350	0	0	9 350	1 200	0	0	1 200	10 550	0	0	10 550
10 00	Издръжка	104 826	0	4 874	109 700	73 741	0	0	73 741	38 550	0	921	39 471	112 291	0	921	113 212
10 11	храна	13 000	0	650	13 650	15 000	0	0	15 000	5 000	0	200	5 200	20 000	0	200	20 200
10 12	медикаменти	1 100	0	0	1 100	1 200	0	0	1 200	0	0	0	0	1 200	0	0	1 200



§§	НАИМЕНОВАНИЕ НА ФУНКЦИИ, ДЕЙНОСТИ И ПАРАГРАФИ СБОРЕН БЮДЖЕТ	Бюджет 2018 г. с преходен остатък от 2017 г.				Бюджет 2019 г. без преходен остатък				Разпределение на средствата от преходния остатък от 2018 г.							
		делегирани от държавата дейности	местни дейности	дофинансиране на ДДД	Общо	делегирани от държавата дейности	местни дейности	дофинансиране на ДДД	Общо	делегирани от държавата дейности	местни дейности	дофинансиране на ДДД	Общо	делегирани от държавата дейности	местни дейности	дофинансиране на ДДД	Общо
1	2	3	4	5	6	7	8	9	10	11	12	13	14	15	16	17	18
	постелен инвентар и облекло	7 540	0	0	7 540	5 874	0	0	5 874	2 000	0	0	2 000	7 874	0	0	7 874
10 13	учебни и научно-изследователски разходи и книги за библиотеките	100	0	0	100	0	0	0	0	0	0	0	0	0	0	0	0
10 14	материали	14 000	0	0	14 000	10 000	0	0	10 000	5 000	0	321	5 321	15 000	0	321	15 321
10 15	вода, горива и енергия	22 696	0	0	22 696	21 229	0	0	21 229	2 950	0	0	2 950	24 179	0	0	24 179
10 16	разходи за външни услуги	16 800	0	4 224	21 024	19 858	0	0	19 858	9 000	0	400	9 400	28 858	0	400	29 258
10 20	текущ ремонт	29 000	0	0	29 000	0	0	0	0	14 500	0	0	14 500	14 500	0	0	14 500
10 30	командировки в страната	590	0	0	590	580	0	0	580	100	0	0	100	680	0	0	680
10 51	Платени данъци, такси и административни санкции	40	0	0	40	0	0	0	0	0	0	0	0	0	0	0	0
19 00	платени държавни данъци, такси, наказателни лихви и административни санкции	40	0	0	40	0	0	0	0	0	0	0	0	0	0	0	0
19 01	Текущи трансфери, обезщетения и помощи за домакинствата	8 712	0	0	8 712	9 240	0	0	9 240	0	0	0	0	9 240	0	0	9 240
42 00	обезщетения и помощи по социалното подпомагане	8 712	0	0	8 712	9 240	0	0	9 240	0	0	0	0	9 240	0	0	9 240
42 02	ВСИЧКО РАЗХОДИ	348 264	0	4 874	353 138	321 100	0	0	321 100	57 162	0	921	58 083	378 262	0	921	379 183
52 00	Придобиване на дълготрайни материални активи	5 060	0	0	5 060	0	0	0	0	3 600	0	0	3 600	3 600	0	0	3 600
52 01	придобиване на компютри и хардуер	2 660	0	0	2 660	0	0	0	0	2 500	0	0	2 500	2 500	0	0	2 500
52 03	придобиване на друго оборудване, машини и съоръжения	2 400	0	0	2 400	0	0	0	0	1 100	0	0	1 100	1 100	0	0	1 100
53 00	Придобиване на нематериални дълготрайни активи	200	0	0	200	0	0	0	0	1 000	0	0	1 000	1 000	0	0	1 000
53 01	придобиване на програмни продукти и лицензи за програмни продукти	200	0	0	200	0	0	0	0	1 000	0	0	1 000	1 000	0	0	1 000
	ВСИЧКО КАПИТАЛОВИ РАЗХОДИ	5 260	0	0	5 260	0	0	0	0	4 600	0	0	4 600	4 600	0	0	4 600
	ВСИЧКО РАЗХОДИ ПО БЮДЖЕТА	353 524	0	4 874	358 398	321 100	0	0	321 100	61 762	0	921	62 683	382 862	0	921	383 783
	Д-ст 530 - Център за настаняване от семеен тип	2 533 037	0	34 809	2 567 846	2 650 442	0	0	2 650 442	263 982	0	13 034	277 016	2 914 424	0	13 034	2 927 458
01 00	Заплати и възнаграждения за персонала, нает по трудови и служебни правоотношения	1 340 472	0	0	1 340 472	1 664 051	0	0	1 664 051	0	0	0	0	1 664 051	0	0	1 664 051
01 01	заплати и възнаграждения на персонала нает по трудови правоотношения	1 340 472	0	0	1 340 472	1 664 051	0	0	1 664 051	0	0	0	0	1 664 051	0	0	1 664 051
02 00	Други възнаграждения и плащания за персонала	103 904	0	0	103 904	104 597	0	0	104 597	32 700	0	0	32 700	137 297	0	0	137 297
02 01	за нещатен персонал нает по трудови правоотношения	18 740	0	0	18 740	29 490	0	0	29 490	0	0	0	0	29 490	0	0	29 490
02 02	за персонала по извънтрудови правоотношения	11 600	0	0	11 600	0	0	0	0	10 700	0	0	10 700	10 700	0	0	10 700
02 05	изплатени суми от СБКО, за облекло и други на персонала, с характер на възнаграждение	66 464	0	0	66 464	75 107	0	0	75 107	0	0	0	0	75 107	0	0	75 107
02 08	обезщетения за персонала, с характер на възнаграждение	7 100	0	0	7 100	0	0	0	0	22 000	0	0	22 000	22 000	0	0	22 000
05 00	Задължителни осигурителни вноски от работодатели	289 670	0	0	289 670	329 787	0	0	329 787	12 523	0	0	12 523	342 310	0	0	342 310
05 51	осигурителни вноски от работодатели за Държавното обществено осигуряване (ДОО)	210 520	0	0	210 520	247 336	0	0	247 336	8 923	0	0	8 923	256 259	0	0	256 259
05 52	осигурителни вноски от работодатели за Учителския пенсионен фонд (УчПФ)	10 300	0	0	10 300	0	0	0	0	1 600	0	0	1 600	1 600	0	0	1 600
05 60	здравноосигурителни вноски от работодатели	68 850	0	0	68 850	82 451	0	0	82 451	2 000	0	0	2 000	84 451	0	0	84 451
10 00	Издръжка	665 467	0	34 809	700 276	499 627	0	0	499 627	206 428	0	13 034	219 462	706 055	0	13 034	719 089
10 11	храна	173 783	0	5 370	179 153	154 313	0	0	154 313	38 500	0	4 920	43 420	192 813	0	4 920	197 733
10 12	медикаменти	16 000	0	70	16 070	5 678	0	0	5 678	6 471	0	70	6 541	12 149	0	70	12 219
10 13	постелен инвентар и облекло	23 120	0	110	23 230	14 500	0	0	14 500	4 178	0	0	4 178	18 678	0	0	18 678



§§	НАИМЕНОВАНИЕ НА ФУНКЦИИ, ДЕЙНОСТИ И ПАРАГРАФИ СБОРЕН БЮДЖЕТ	Бюджет 2018 г. с преходен остатък от 2017 г.				Бюджет 2019 г. без преходен остатък				Разпределение на средствата от преходния остатък от 2018 г.				Бюджет 2019 г. с преходен остатък от 2018 г.			
		делегирани от държавата дейности	местни дейности	дофинансиране на ДДД	Общо	делегирани от държавата дейности	местни дейности	дофинансиране на ДДД	Общо	делегирани от държавата дейности	местни дейности	дофинансиране на ДДД	Общо	делегирани от държавата дейности	местни дейности	дофинансиране на ДДД	Общо
1	2	3	4	5	6	7	8	9	10	11	12	13	14	15	16	17	18
10 14	учебни и научно-изследователски разходи и книги за библиотеките	900	0	0	900	400	0	0	400	0	0	0	0	400	0	0	400
10 15	материали	87 807	0	896	88 703	58 200	0	0	58 200	31 731	0	805	32 536	89 931	0	805	90 736
10 16	вода, горива и енергия	168 009	0	50	168 059	172 081	0	0	172 081	20 600	0	50	20 650	192 681	0	50	192 731
10 20	разходи за външни услуги	157 080	0	18 313	175 393	87 891	0	0	87 891	22 048	0	7 189	29 237	109 939	0	7 189	117 128
10 30	текущ ремонт	30 724	0	10 000	40 724	3 000	0	0	3 000	82 900	0	0	82 900	85 900	0	0	85 900
10 51	командировки в страната	6 368	0	0	6 368	2 650	0	0	2 650	0	0	0	0	2 650	0	0	2 650
10 62	разходи за застраховки	1 676	0	0	1 676	914	0	0	914	0	0	0	0	914	0	0	914
19 00	Платени данъци, такси и административни санкции	3 500	0	0	3 500	300	0	0	300	1 831	0	0	1 831	2 131	0	0	2 131
19 01	платени държавни данъци, такси, наказателни лихви и административни санкции	770	0	0	770	200	0	0	200	467	0	0	467	667	0	0	667
19 81	платени общински данъци, такси, наказателни лихви и административни санкции	2 730	0	0	2 730	100	0	0	100	1 364	0	0	1 364	1 464	0	0	1 464
42 00	Текущи трансфери, обезщетения и помощи за домакинствата	47 124	0	0	47 124	52 080	0	0	52 080	0	0	0	0	52 080	0	0	52 080
42 02	обезщетения и помощи по социалното подпомагане	47 124	0	0	47 124	52 080	0	0	52 080	0	0	0	0	52 080	0	0	52 080
	ВСИЧКО РАЗХОДИ	2 450 137	0	34 809	2 484 946	2 650 442	0	0	2 650 442	253 482	0	13 034	266 516	2 903 924	0	13 034	2 916 958
52 00	Придобиване на дълготрайни материални активи	81 900	0	0	81 900	0	0	0	0	9 500	0	0	9 500	9 500	0	0	9 500
52 01	придобиване на компютри и хардуер	6 000	0	0	6 000	0	0	0	0	3 700	0	0	3 700	3 700	0	0	3 700
52 02	придобиване на сгради	4 600	0	0	4 600	0	0	0	0	2 500	0	0	2 500	2 500	0	0	2 500
52 03	придобиване на друго оборудване, машини и съоръжения	0	0	0	0	0	0	0	0	3 300	0	0	3 300	3 300	0	0	3 300
52 04	придобиване на транспортни средства	70 000	0	0	70 000	0	0	0	0	0	0	0	0	0	0	0	0
52 05	придобиване на стопански инвентар	1 300	0	0	1 300	0	0	0	0	0	0	0	0	0	0	0	0
53 00	Придобиване на нематериални дълготрайни активи	1 000	0	0	1 000	0	0	0	0	1 000	0	0	1 000	1 000	0	0	1 000
53 01	придобиване на програмни продукти и лицензи за програмни продукти	1 000	0	0	1 000	0	0	0	0	1 000	0	0	1 000	1 000	0	0	1 000
	ВСИЧКО КАПИТАЛОВИ РАЗХОДИ	82 900	0	0	82 900	0	0	0	0	10 500	0	0	10 500	10 500	0	0	10 500
	ВСИЧКО РАЗХОДИ ПО БЮДЖЕТА	2 533 037	0	34 809	2 567 846	2 650 442	0	0	2 650 442	263 982	0	13 034	277 016	2 914 424	0	13 034	2 927 458
	<i>Д-ст 532- Програми за временна заетост</i>	0	0	500	500	0	0	500	500	0	0	0	0	0	0	500	500
02 00	Други възнаграждения и плащания за персонала	0	0	200	200	0	0	200	200	0	0	0	0	0	0	200	200
02 01	за нещатен персонал нает по трудови правоотношения	0	0	200	200	0	0	200	200	0	0	0	0	0	0	200	200
05 00	Задължителни осигурителни вноски от работодатели	0	0	300	300	0	0	300	300	0	0	0	0	0	0	300	300
05 60	здравноосигурителни вноски от работодатели	0	0	300	300	0	0	300	300	0	0	0	0	0	0	300	300
	ВСИЧКО РАЗХОДИ	0	0	500	500	0	0	500	500	0	0	0	0	0	0	500	500
	ВСИЧКО РАЗХОДИ ПО БЮДЖЕТА	0	0	500	500	0	0	500	500	0	0	0	0	0	0	500	500
	<i>Д-ст 534- Наблюдавани жилища</i>	122 640	0	0	122 640	100 000	0	0	100 000	0	0	0	0	100 000	0	0	100 000
10 00	Издръжка	122 640	0	0	122 640	100 000	0	0	100 000	0	0	0	0	100 000	0	0	100 000
10 20	разходи за външни услуги	122 640	0	0	122 640	100 000	0	0	100 000	0	0	0	0	100 000	0	0	100 000
	ВСИЧКО РАЗХОДИ	122 640	0	0	122 640	100 000	0	0	100 000	0	0	0	0	100 000	0	0	100 000
	ВСИЧКО РАЗХОДИ ПО БЮДЖЕТА	122 640	0	0	122 640	100 000	0	0	100 000	0	0	0	0	100 000	0	0	100 000
	<i>Д-ст 535 - Преходни жилища</i>	189 936	0	1 152	191 088	195 960	0	0	195 960	18 703	0	0	18 703	214 663	0	0	214 663
01 00	Заплати и възнаграждения за персонала, нает по трудови и служебни правоотношения	89 328	0	0	89 328	107 488	0	0	107 488	0	0	0	0	107 488	0	0	107 488
01 01	заплати и възнаграждения на персонала нает по трудови правоотношения	89 328	0	0	89 328	107 488	0	0	107 488	0	0	0	0	107 488	0	0	107 488
02 00	Други възнаграждения и плащания за персонала	14 690	0	0	14 690	9 285	0	0	9 285	8 500	0	0	8 500	17 785	0	0	17 785



№	НАИМЕНОВАНИЕ НА ФУНКЦИИ, ДЕЙНОСТИ И ПАРАГРАФИ СБОРЕН БЮДЖЕТ	Бюджет 2018 г. с преходен остатък от 2017 г.				Бюджет 2019 г. без преходен остатък				Разпределение на средствата от преходния остатък от 2018 г.							
		делегирани от държавата дейности	местни дейности	дофинансирани на ДДД	Общо	делегирани от държавата дейности	местни дейности	дофинансирани на ДДД	Общо	делегирани от държавата дейности	местни дейности	дофинансирани на ДДД	Общо	делегирани от държавата дейности	местни дейности	дофинансирани на ДДД	Общо
		3	4	5	6	7	8	9	10	11	12	13	14	15	16	17	18
1	2	3	4	5	6	7	8	9	10	11	12	13	14	15	16	17	18
02 01	за нещатен персонал нает по трудови правоотношения	3 660	0	0	3 660	4 040	0	0	4 040	0	0	0	0	4 040	0	0	4 040
02 02	за персонала по извънтрудови правоотношения	1 000	0	0	1 000	0	0	0	0	900	0	0	900	900	0	0	900
02 05	изплатени суми от СБКО, за облекло и други на персонала, с характер на възнаграждение	7 330	0	0	7 330	5 245	0	0	5 245	0	0	0	0	5 245	0	0	5 245
02 08	обезщетения за персонала, с характер на възнаграждение	2 700	0	0	2 700	0	0	0	0	7 600	0	0	7 600	7 600	0	0	7 600
05 00	Задължителни осигурителни вноски от работодатели	20 700	0	0	20 700	21 894	0	0	21 894	3 569	0	0	3 569	25 463	0	0	25 463
05 51	осигурителни вноски от работодатели за Държавното обществено осигуряване (ДОО)	14 600	0	0	14 600	16 448	0	0	16 448	2 969	0	0	2 969	19 417	0	0	19 417
05 52	осигурителни вноски от работодатели за Учителския пенсионен фонд (УЧПФ)	1 000	0	0	1 000	0	0	0	0	400	0	0	400	400	0	0	400
05 60	здрaвноосигурителни вноски от работодатели	5 100	0	0	5 100	5 446	0	0	5 446	200	0	0	200	5 646	0	0	5 646
10 00	Издръжка	56 402	0	1 152	57 554	47 633	0	0	47 633	6 314	0	0	6 314	53 947	0	0	53 947
10 11	храна	20 578	0	0	20 578	17 000	0	0	17 000	2 000	0	0	2 000	19 000	0	0	19 000
10 12	медикаменти	630	0	0	630	300	0	0	300	0	0	0	0	300	0	0	300
10 13	постелен инвентар и облекло	200	0	0	200	1 200	0	0	1 200	0	0	0	0	1 200	0	0	1 200
10 15	материали	5 000	0	0	5 000	3 926	0	0	3 926	414	0	0	414	4 340	0	0	4 340
10 16	вода, горива и енергия	22 528	0	0	22 528	19 207	0	0	19 207	1 000	0	0	1 000	20 207	0	0	20 207
10 20	разходи за външни услуги	6 066	0	1 152	7 218	6 000	0	0	6 000	2 900	0	0	2 900	8 900	0	0	8 900
10 30	текущ ремонт	1 000	0	0	1 000	0	0	0	0	0	0	0	0	0	0	0	0
10 51	командировки в страната	150	0	0	150	0	0	0	0	0	0	0	0	0	0	0	0
10 62	разходи за застраховки	100	0	0	100	0	0	0	0	0	0	0	0	0	0	0	0
10 98	други разходи, неklasифицирани в другите параграфи и подпараграфи	150	0	0	150	0	0	0	0	0	0	0	0	0	0	0	0
19 00	Платени данъци, такси и административни санкции	500	0	0	500	0	0	0	0	320	0	0	320	320	0	0	320
19 81	платени общински данъци, такси, наказателни лихви и административни санкции	500	0	0	500	0	0	0	0	320	0	0	320	320	0	0	320
42 00	Текущи трансфери, обезщетения и помощи за домакинствата	8 316	0	0	8 316	9 660	0	0	9 660	0	0	0	0	9 660	0	0	9 660
42 02	обезщетения и помощи по социалното подпомагане	8 316	0	0	8 316	9 660	0	0	9 660	0	0	0	0	9 660	0	0	9 660
	ВСИЧКО РАЗХОДИ	189 936	0	1 152	191 088	195 960	0	0	195 960	18 703	0	0	18 703	214 663	0	0	214 663
	ВСИЧКО РАЗХОДИ ПО БЮДЖЕТА	189 936	0	1 152	191 088	195 960	0	0	195 960	18 703	0	0	18 703	214 663	0	0	214 663
	<i>Д-ст 540 - Домове за стари хора</i>	1 605 914	0	1 367	1 607 281	1 642 800	0	0	1 642 800	267 996	0	1 967	269 963	1 910 796	0	1 967	1 912 763
01 00	Заплати и възнаграждения за персонала, нает по трудови и служебни правоотношения	633 252	0	0	633 252	717 453	0	0	717 453	0	0	0	0	717 453	0	0	717 453
01 01	заплати и възнаграждения на персонала нает по трудови правоотношения	633 252	0	0	633 252	717 453	0	0	717 453	0	0	0	0	717 453	0	0	717 453
02 00	Други възнаграждения и плащания за персонала	73 400	0	0	73 400	32 424	0	0	32 424	50 000	0	0	50 000	82 424	0	0	82 424
02 02	за персонала по извънтрудови правоотношения	10 000	0	0	10 000	0	0	0	0	15 000	0	0	15 000	15 000	0	0	15 000
02 05	изплатени суми от СБКО, за облекло и други на персонала, с характер на възнаграждение	35 000	0	0	35 000	32 424	0	0	32 424	0	0	0	0	32 424	0	0	32 424
02 08	обезщетения за персонала, с характер на възнаграждение	28 400	0	0	28 400	0	0	0	0	35 000	0	0	35 000	35 000	0	0	35 000
05 00	Задължителни осигурителни вноски от работодатели	135 500	0	0	135 500	140 573	0	0	140 573	9 900	0	0	9 900	150 473	0	0	150 473
05 51	осигурителни вноски от работодатели за Държавното обществено осигуряване (ДОО)	100 500	0	0	100 500	105 612	0	0	105 612	7 500	0	0	7 500	113 112	0	0	113 112



№№	НАИМЕНОВАНИЕ НА ФУНКЦИИ, ДЕЙНОСТИ И ПАРАГРАФИ СБОРЕН БЮДЖЕТ	Бюджет 2018 г. с преходен остатък от 2017 г.				Бюджет 2019 г. без преходен остатък				Разпределение на средствата от преходния остатък от 2018 г.				Бюджет 2019 г. с преходен остатък от 2018 г.			
		делегирани от държавата дейности	местни дейности	дофинансирани на ДДД	Общо	делегирани от държавата дейности	местни дейности	дофинансирани на ДДД	Общо	делегирани от държавата дейности	местни дейности	дофинансирани на ДДД	Общо	делегирани от държавата дейности	местни дейности	дофинансирани на ДДД	Общо
		3	4	5	6	7	8	9	10	11	12	13	14	15	16	17	18
05 60	здравноосигурителни вноски от работодатели	35 000	0	0	35 000	34 961	0	0	34 961	2 400	0	0	2 400	37 361	0	0	37 361
10 00	Издръжка	674 262	0	1 367	675 629	716 650	0	0	716 650	98 596	0	1 967	100 563	815 246	0	1 967	817 213
10 11	храна	171 560	0	0	171 560	170 000	0	0	170 000	10 000	0	0	10 000	180 000	0	0	180 000
10 12	медикаменти	3 000	0	0	3 000	3 000	0	0	3 000	0	0	0	0	3 000	0	0	3 000
10 13	постелен инвентар и облекло	31 714	0	15	31 729	32 000	0	0	32 000	14 000	0	15	14 015	46 000	0	15	46 015
10 15	материали	43 000	0	2	43 002	50 000	0	0	50 000	5 000	0	2	5 002	55 000	0	2	55 002
10 16	вода, горива и енергия	312 488	0	0	312 488	396 050	0	0	396 050	19 596	0	0	19 596	415 646	0	0	415 646
10 20	разходи за външни услуги	44 000	0	1 350	45 350	45 000	0	0	45 000	0	0	1 950	1 950	45 000	0	1 950	46 950
10 30	текущ ремонт	67 000	0	0	67 000	20 000	0	0	20 000	50 000	0	0	50 000	70 000	0	0	70 000
10 51	командировки в страната	1 000	0	0	1 000	400	0	0	400	0	0	0	0	400	0	0	400
10 62	разходи за застраховки	500	0	0	500	200	0	0	200	0	0	0	0	200	0	0	200
19 00	Платени данъци, такси и административни санкции	35 700	0	0	35 700	35 700	0	0	35 700	0	0	0	0	35 700	0	0	35 700
19 01	платени държавни данъци, такси, наказателни лихви и административни санкции	200	0	0	200	400	0	0	400	0	0	0	0	400	0	0	400
19 81	платени общински данъци, такси, наказателни лихви и административни санкции	35 500	0	0	35 500	35 300	0	0	35 300	0	0	0	0	35 300	0	0	35 300
	ВСИЧКО РАЗХОДИ	1 552 114	0	1 367	1 553 481	1 642 800	0	0	1 642 800	158 496	0	1 967	160 463	1 801 296	0	1 967	1 803 263
52 00	Придобиване на дълготрайни материални активи	53 800	0	0	53 800	0	0	0	0	109 500	0	0	109 500	109 500	0	0	109 500
52 01	придобиване на компютри и хардуер	3 600	0	0	3 600	0	0	0	0	5 700	0	0	5 700	5 700	0	0	5 700
52 03	придобиване на друго оборудване, машини и съоръжения	6 600	0	0	6 600	0	0	0	0	28 800	0	0	28 800	28 800	0	0	28 800
52 04	придобиване на транспортни средства	15 000	0	0	15 000	0	0	0	0	30 000	0	0	30 000	30 000	0	0	30 000
52 05	придобиване на стопански инвентар	28 600	0	0	28 600	0	0	0	0	45 000	0	0	45 000	45 000	0	0	45 000
	ВСИЧКО КАПИТАЛОВИ РАЗХОДИ	53 800	0	0	53 800	0	0	0	0	109 500	0	0	109 500	109 500	0	0	109 500
	ВСИЧКО РАЗХОДИ ПО БЮДЖЕТА	1 605 914	0	1 367	1 607 281	1 642 800	0	0	1 642 800	267 996	0	1 967	269 963	1 910 796	0	1 967	1 912 763
	<i>Д-ст 541 - Домове за възрастни хора с увреждания</i>	1 206 836	0	0	1 206 836	1 220 544	0	0	1 220 544	24 893	0	0	24 893	1 245 437	0	0	1 245 437
01 00	Заплати и възнаграждения за персонала, нает по трудови и служебни правоотношения	614 808	0	0	614 808	696 569	0	0	696 569	0	0	0	0	696 569	0	0	696 569
01 01	заплати и възнаграждения на персонала нает по трудови правоотношения	614 808	0	0	614 808	696 569	0	0	696 569	0	0	0	0	696 569	0	0	696 569
02 00	Други възнаграждения и плащания за персонала	48 300	0	0	48 300	34 217	0	0	34 217	17 280	0	0	17 280	51 497	0	0	51 497
02 02	за персонала по извънтрудови правоотношения	1 300	0	0	1 300	0	0	0	0	2 200	0	0	2 200	2 200	0	0	2 200
02 05	изплатени суми от СБКО, за облекло и други на персонала, с характер на възнаграждение	26 000	0	0	26 000	34 217	0	0	34 217	0	0	0	0	34 217	0	0	34 217
02 08	обезщетения за персонала, с характер на възнаграждение	21 000	0	0	21 000	0	0	0	0	15 080	0	0	15 080	15 080	0	0	15 080
05 00	Задължителни осигурителни вноски от работодатели	129 900	0	0	129 900	137 008	0	0	137 008	500	0	0	500	137 508	0	0	137 508
05 51	осигурителни вноски от работодатели за Държавното обществено осигуряване (ДОО)	97 600	0	0	97 600	102 934	0	0	102 934	500	0	0	500	103 434	0	0	103 434
05 60	здравноосигурителни вноски от работодатели	32 300	0	0	32 300	34 074	0	0	34 074	0	0	0	0	34 074	0	0	34 074
10 00	Издръжка	341 028	0	0	341 028	345 312	0	0	345 312	2 613	0	0	2 613	347 925	0	0	347 925
10 11	храна	130 000	0	0	130 000	143 400	0	0	143 400	2 613	0	0	2 613	146 013	0	0	146 013
10 12	медикаменти	504	0	0	504	322	0	0	322	0	0	0	0	322	0	0	322
10 13	постелен инвентар и облекло	7 468	0	0	7 468	6 300	0	0	6 300	0	0	0	0	6 300	0	0	6 300
10 15	материали	19 500	0	0	19 500	36 000	0	0	36 000	0	0	0	0	36 000	0	0	36 000
10 16	вода, горива и енергия	141 216	0	0	141 216	125 526	0	0	125 526	0	0	0	0	125 526	0	0	125 526
10 20	разходи за външни услуги	23 140	0	0	23 140	18 500	0	0	18 500	0	0	0	0	18 500	0	0	18 500
10 30	текущ ремонт	17 600	0	0	17 600	14 864	0	0	14 864	0	0	0	0	14 864	0	0	14 864




§§	НАИМЕНОВАНИЕ НА ФУНКЦИИ, ДЕЙНОСТИ И ПАРАГРАФИ СБОРЕН БЮДЖЕТ	Бюджет 2018 г. с преходен остатък от 2017 г.				Бюджет 2019 г. без преходен остатък				Разпределение на средствата от преходния остатък от 2018 г.				Бюджет 2019 г. с преходен остатък от 2018 г.			
		делегирани от държавата дейности	местни дейности	дофинансиране на ДДД	Общо	делегирани от държавата дейности	местни дейности	дофинансиране на ДДД	Общо	делегирани от държавата дейности	местни дейности	дофинансиране на ДДД	Общо	делегирани от държавата дейности	местни дейности	дофинансиране на ДДД	Общо
1	2	3	4	5	6	7	8	9	10	11	12	13	14	15	16	17	18
		1 200	0	0	1 200	0	0	0	0	0	0	0	0	0	0	0	0
10 51	командировки в страната	400	0	0	400	400	0	0	400	0	0	0	0	400	0	0	400
10 62	разходи за застраховки																
19 00	Платени данъци, такси и административни санкции	7 500	0	0	7 500	7 438	0	0	7 438	0	0	0	0	7 438	0	0	7 438
19 01	платени държавни данъци, такси, наказателни лихви и административни санкции	300	0	0	300	265	0	0	265	0	0	0	0	265	0	0	265
19 81	платени общински данъци, такси, наказателни лихви и административни санкции	7 200	0	0	7 200	7 173	0	0	7 173	0	0	0	0	7 173	0	0	7 173
	ВСИЧКО РАЗХОДИ	1 141 536	0	0	1 141 536	1 220 544	0	0	1 220 544	20 393	0	0	20 393	1 240 937	0	0	1 240 937
51 00	Основен ремонт на дълготрайни материални активи	60 000	0	0	60 000	0	0	0	0	1 300	0	0	1 300	1 300	0	0	1 300
52 00	Придобиване на дълготрайни материални активи	4 800	0	0	4 800	0	0	0	0	2 200	0	0	2 200	2 200	0	0	2 200
52 01	придобиване на компютри и хардуер	0	0	0	0	0	0	0	0	1 100	0	0	1 100	1 100	0	0	1 100
52 03	придобиване на друго оборудване, машини и съоръжения	1 100	0	0	1 100	0	0	0	0	1 100	0	0	1 100	1 100	0	0	1 100
52 05	придобиване на стопански инвентар	3 700	0	0	3 700	0	0	0	0	0	0	0	0	0	0	0	0
53 00	Придобиване на нематериални дълготрайни активи	500	0	0	500	0	0	0	0	1 000	0	0	1 000	1 000	0	0	1 000
53 01	придобиване на програмни продукти и лицензи за програмни продукти	500	0	0	500	0	0	0	0	1 000	0	0	1 000	1 000	0	0	1 000
	ВСИЧКО КАПИТАЛОВИ РАЗХОДИ	65 300	0	0	65 300	0	0	0	0	4 500	0	0	4 500	4 500	0	0	4 500
	ВСИЧКО РАЗХОДИ ПО БЮДЖЕТА	1 206 836	0	0	1 206 836	1 220 544	0	0	1 220 544	24 893	0	0	24 893	1 245 437	0	0	1 245 437
	<i>Д-ст 545 - Социален учебно-професионален център</i>	467 400	0	25 296	492 696	0	0	0	0	0	0	0	0	0	0	0	0
01 00	Заплати и възнаграждения за персонала, нает по трудови и служебни правоотношения	171 600	0	0	171 600	0	0	0	0	0	0	0	0	0	0	0	0
01 01	заплати и възнаграждения на персонала нает по трудови правоотношения	171 600	0	0	171 600	0	0	0	0	0	0	0	0	0	0	0	0
02 00	Други възнаграждения и плащания за персонала	64 300	0	0	64 300	0	0	0	0	0	0	0	0	0	0	0	0
02 01	за нещатен персонал нает по трудови правоотношения	17 300	0	0	17 300	0	0	0	0	0	0	0	0	0	0	0	0
02 02	за персонала по извънтрудови правоотношения	1 000	0	0	1 000	0	0	0	0	0	0	0	0	0	0	0	0
02 05	изплатени суми от СБКО, за облекло и други на персонала, с характер на възнаграждение	10 000	0	0	10 000	0	0	0	0	0	0	0	0	0	0	0	0
02 08	обезщетения за персонала, с характер на възнаграждение	36 000	0	0	36 000	0	0	0	0	0	0	0	0	0	0	0	0
05 00	Задължителни осигурителни вноски от работодатели	50 300	0	0	50 300	0	0	0	0	0	0	0	0	0	0	0	0
05 51	осигурителни вноски от работодатели за Държавното обществено осигуряване (ДОО)	38 300	0	0	38 300	0	0	0	0	0	0	0	0	0	0	0	0
05 52	осигурителни вноски от работодатели за Учителския пенсионен фонд (УчПФ)	3 000	0	0	3 000	0	0	0	0	0	0	0	0	0	0	0	0
05 60	здравноосигурителни вноски от работодатели	9 000	0	0	9 000	0	0	0	0	0	0	0	0	0	0	0	0
10 00	Издръжка	180 200	0	25 296	205 496	0	0	0	0	0	0	0	0	0	0	0	0
10 11	храна	32 500	0	0	32 500	0	0	0	0	0	0	0	0	0	0	0	0
10 12	медикаменти	1 000	0	0	1 000	0	0	0	0	0	0	0	0	0	0	0	0
10 14	учебни и научно-изследователски разходи и книги за библиотеките	1 000	0	8 000	9 000	0	0	0	0	0	0	0	0	0	0	0	0
10 15	материали	31 500	0	0	31 500	0	0	0	0	0	0	0	0	0	0	0	0
10 16	вода, горива и енергия	82 200	0	10 000	92 200	0	0	0	0	0	0	0	0	0	0	0	0
10 20	разходи за външни услуги	31 000	0	7 296	38 296	0	0	0	0	0	0	0	0	0	0	0	0
10 62	разходи за застраховки	1 000	0	0	1 000	0	0	0	0	0	0	0	0	0	0	0	0




№	НАИМЕНОВАНИЕ НА ФУНКЦИИ, ДЕЙНОСТИ И ПАРАГРАФИ СБОРЕН БЮДЖЕТ	Бюджет 2018 г. с преходен остатък от 2017 г.				Бюджет 2019 г. без преходен остатък				Разпределение на средствата от преходния остатък от 2018 г.				Бюджет 2019 г. с преходен остатък от 2018 г.			
		делегиран от държавата дейности	местни дейности	дофинансиране на ДДД	Общо	делегиран от държавата дейности	местни дейности	дофинансиране на ДДД	Общо	делегиран от държавата дейности	местни дейности	дофинансиране на ДДД	Общо	делегиран от държавата дейности	местни дейности	дофинансиране на ДДД	Общо
1	2	3	4	5	6	7	8	9	10	11	12	13	14	15	16	17	18
	ВСИЧКО РАЗХОДИ	466 400	0	25 296	491 696	0	0	0	0	0	0	0	0	0	0	0	0
	Придобиване на дълготрайни материални активи	1 000	0	0	1 000	0	0	0	0	0	0	0	0	0	0	0	0
52 00	придобиване на компютри и хардуер	1 000	0	0	1 000	0	0	0	0	0	0	0	0	0	0	0	0
52 01	ВСИЧКО КАПИТАЛОВИ РАЗХОДИ	1 000	0	0	1 000	0	0	0	0	0	0	0	0	0	0	0	0
	ВСИЧКО РАЗХОДИ ПО БЮДЖЕТА	467 400	0	25 296	492 696	0	0	0	0	0	0	0	0	0	0	0	0
	Д-ст 546 - Домове за деца	797 242	0	47 505	844 747	741 600	0	0	741 600	129 647	0	96 488	226 135	871 247	0	96 488	967 735
01 00	Заплати и възнаграждения за персонала, нает по трудови и служебни правоотношения	353 784	0	0	353 784	390 398	0	0	390 398	0	0	0	0	390 398	0	0	390 398
01 01	заплати и възнаграждения на персонала нает по трудови правоотношения	353 784	0	0	353 784	390 398	0	0	390 398	0	0	0	0	390 398	0	0	390 398
02 00	Други възнаграждения и плащания за персонала	41 000	0	0	41 000	35 562	0	0	35 562	4 200	0	0	4 200	39 762	0	0	39 762
02 02	за персонала по извънтрудови правоотношения	7 500	0	0	7 500	4 500	0	0	4 500	1 000	0	0	1 000	5 500	0	0	5 500
02 05	изплатени суми от СБКО, за облекло и други на персонала, с характер на възнаграждение	28 200	0	0	28 200	31 062	0	0	31 062	1 000	0	0	1 000	32 062	0	0	32 062
02 08	обезщетения за персонала, с характер на възнаграждение	5 300	0	0	5 300	0	0	0	0	2 200	0	0	2 200	2 200	0	0	2 200
05 00	Задължителни осигурителни вноски от работодатели	88 700	0	9	88 700	86 001	0	0	86 001	3 536	0	0	3 536	89 537	0	0	89 537
05 51	осигурителни вноски от работодатели за Държавното обществено осигуряване (ДОО)	57 400	0	0	57 400	60 114	0	0	60 114	836	0	0	836	60 950	0	0	60 950
05 52	осигурителни вноски от работодатели за Учителския пенсионен фонд (УЧПФ)	11 000	0	0	11 000	6 000	0	0	6 000	2 700	0	0	2 700	8 700	0	0	8 700
05 60	здравноосигурителни вноски от работодатели	20 300	0	0	20 300	19 887	0	0	19 887	0	0	0	0	19 887	0	0	19 887
10 00	Издържка	180 502	0	17 467	197 969	188 319	0	0	188 319	0	0	2 186	2 186	188 319	0	2 186	190 505
10 11	храна	25 568	0	800	26 368	35 000	0	0	35 000	0	0	0	0	35 000	0	0	35 000
10 12	медикаменти	3 100	0	211	3 311	2 100	0	0	2 100	0	0	0	0	2 100	0	0	2 100
10 13	постелен инвентар и облекло	30 300	0	600	30 900	30 200	0	0	30 200	0	0	187	187	30 200	0	187	30 387
10 14	учебни и научно-изследователски разходи и книги за библиотеките	300	0	0	300	250	0	0	250	0	0	0	0	250	0	0	250
10 15	материали	18 000	0	92	18 092	9 300	0	0	9 300	0	0	0	0	9 300	0	0	9 300
10 16	вода, горива и енергия	63 086	0	0	63 086	60 159	0	0	60 159	0	0	0	0	60 159	0	0	60 159
10 20	разходи за външни услуги	40 148	0	15 764	55 912	39 000	0	0	39 000	0	0	1 999	1 999	39 000	0	1 999	40 999
10 30	текущ ремонт	0	0	0	0	11 360	0	0	11 360	0	0	0	0	11 360	0	0	11 360
10 51	командировки в страната	0	0	0	0	750	0	0	750	0	0	0	0	750	0	0	750
10 62	разходи за застраховки	0	0	0	0	200	0	0	200	0	0	0	0	200	0	0	200
19 00	Платени данъци, такси и административни санкции	11 576	0	0	11 576	7 720	0	0	7 720	1 911	0	0	1 911	9 631	0	0	9 631
19 01	платени държавни данъци, такси, наказателни лихви и административни санкции	230	0	0	230	200	0	0	200	0	0	0	0	200	0	0	200
19 81	платени общински данъци, такси, наказателни лихви и административни санкции	11 346	0	0	11 346	7 520	0	0	7 520	1 911	0	0	1 911	9 431	0	0	9 431
42 00	Текущи трансфери, обезщетения и помощи за домакинствата	31 680	0	0	31 680	33 600	0	0	33 600	0	0	0	0	33 600	0	0	33 600
42 02	обезщетения и помощи по социалното подпомагане	31 680	0	0	31 680	33 600	0	0	33 600	0	0	0	0	33 600	0	0	33 600
	ВСИЧКО РАЗХОДИ	707 242	0	17 467	724 709	741 600	0	0	741 600	9 647	0	2 186	11 833	751 247	0	2 186	753 433
51 00	Основен ремонт на дълготрайни материални активи	0	0	30 038	30 038	0	0	0	0	0	0	0	0	0	0	0	0
52 00	Придобиване на дълготрайни материални активи	90 000	0	0	90 000	0	0	0	0	120 000	0	94 302	214 302	120 000	0	94 302	214 302
52 03	придобиване на друго оборудване, машини и съоръжения	90 000	0	0	90 000	0	0	0	0	120 000	0	94 302	214 302	120 000	0	94 302	214 302




№	НАИМЕНОВАНИЕ НА ФУНКЦИИ, ДЕЙНОСТИ И ПАРАГРАФИ СБОРЕН БЮДЖЕТ	Бюджет 2018 г. с преходен остатък от 2017 г.				Бюджет 2019 г. без преходен остатък				Разпределение на средствата от преходния остатък от 2018 г.				Бюджет 2019 г. с преходен остатък от 2018 г.			
		делегирани от държавата дейности	местни дейности	дофинансирани на ДДД	Общо	делегирани от държавата дейности	местни дейности	дофинансирани на ДДД	Общо	делегирани от държавата дейности	местни дейности	дофинансирани на ДДД	Общо	делегирани от държавата дейности	местни дейности	дофинансирани на ДДД	Общо
1	2	3	4	5	6	7	8	9	10	11	12	13	14	15	16	17	18
	ВСИЧКО КАПИТАЛОВИ РАЗХОДИ	90 000	0	30 038	120 038	0	0	0	0	120 000	0	94 302	214 302	120 000	0	94 302	214 302
	ВСИЧКО РАЗХОДИ ПО БЮДЖЕТА	797 242	0	47 505	844 747	741 600	0	0	741 600	129 647	0	96 488	226 135	871 247	0	96 488	967 735
	<i>Д-ст 547 - Център за временно настаняване</i>	25 400	0	0	25 400	27 200	0	0	27 200	0	0	0	0	27 200	0	0	27 200
10 00	Издръжка	25 400	0	0	25 400	27 200	0	0	27 200	0	0	0	0	27 200	0	0	27 200
10 20	разходи за външни услуги	25 400	0	0	25 400	27 200	0	0	27 200	0	0	0	0	27 200	0	0	27 200
	ВСИЧКО РАЗХОДИ	25 400	0	0	25 400	27 200	0	0	27 200	0	0	0	0	27 200	0	0	27 200
	ВСИЧКО РАЗХОДИ ПО БЮДЖЕТА	25 400	0	0	25 400	27 200	0	0	27 200	0	0	0	0	27 200	0	0	27 200
	<i>Д-ст 550 - Центрове за социална рехабилитация и интеграция</i>	837 460	0	450 000	1 287 460	826 200	0	0	826 200	57 826	0	455 061	512 887	884 026	0	455 061	1 339 087
01 00	Заплати и възнаграждения за персонала, нает по трудови и служебни правоотношения	258 132	0	0	258 132	283 945	0	0	283 945	0	0	0	0	283 945	0	0	283 945
01 01	заплати и възнаграждения на персонала нает по трудови правоотношения	258 132	0	0	258 132	283 945	0	0	283 945	0	0	0	0	283 945	0	0	283 945
02 00	Други възнаграждения и плащания за персонала	32 999	0	0	32 999	17 849	0	0	17 849	22 200	0	0	22 200	40 049	0	0	40 049
02 02	за персонала по извънтрудови правоотношения	12 196	0	0	12 196	0	0	0	0	15 000	0	0	15 000	15 000	0	0	15 000
02 05	изплатени суми от СБКО, за облекло и други на персонала, с характер на възнаграждение	17 703	0	0	17 703	17 849	0	0	17 849	2 100	0	0	2 100	19 949	0	0	19 949
02 08	обезщетения за персонала, с характер на възнаграждение	3 100	0	0	3 100	0	0	0	0	5 100	0	0	5 100	5 100	0	0	5 100
05 00	Задължителни осигурителни вноски от работодатели	59 340	0	0	59 340	56 703	0	0	56 703	5 600	0	0	5 600	62 303	0	0	62 303
05 51	осигурителни вноски от работодатели за Държавното обществено осигуряване (ДОО)	42 400	0	0	42 400	42 625	0	0	42 625	3 000	0	0	3 000	45 625	0	0	45 625
05 52	осигурителни вноски от работодатели за Учителския пенсионен фонд (УЧПФ)	800	0	0	800	0	0	0	0	300	0	0	300	300	0	0	300
05 60	здравноосигурителни вноски от работодатели	14 340	0	0	14 340	12 332	0	0	12 332	2 300	0	0	2 300	14 632	0	0	14 632
05 80	вноски за допълнително задължително осигуряване от работодатели	1 800	0	0	1 800	1 746	0	0	1 746	0	0	0	0	1 746	0	0	1 746
10 00	Издръжка	485 389	0	0	485 389	467 703	0	0	467 703	28 297	0	5 133	33 430	496 000	0	5 133	501 133
10 11	храна	0	0	0	0	139	0	0	139	0	0	0	0	139	0	0	139
10 13	постелен инвентар и облекло	2 200	0	0	2 200	2 100	0	0	2 100	1 600	0	0	1 600	3 700	0	0	3 700
10 15	материали	18 244	0	0	18 244	9 777	0	0	9 777	6 210	0	1 631	7 841	15 987	0	1 631	17 618
10 16	вода, горива и енергия	38 407	0	0	38 407	28 800	0	0	28 800	7 852	0	0	7 852	36 652	0	0	36 652
10 20	разходи за външни услуги	410 459	0	0	410 459	426 000	0	0	426 000	12 135	0	3 502	15 637	438 135	0	3 502	441 637
10 30	текущ ремонт	13 295	0	0	13 295	0	0	0	0	0	0	0	0	0	0	0	0
10 51	командировки в страната	2 484	0	0	2 484	887	0	0	887	500	0	0	500	1 387	0	0	1 387
10 62	разходи за застраховки	300	0	0	300	0	0	0	0	0	0	0	0	0	0	0	0
19 00	Платени данъци, такси и административни санкции	100	0	0	100	0	0	0	0	129	0	0	129	129	0	0	129
19 01	платени държавни данъци, такси, наказателни лихви и административни санкции	100	0	0	100	0	0	0	0	97	0	0	97	97	0	0	97
19 81	платени общински данъци, такси, наказателни лихви и административни санкции	0	0	0	0	0	0	0	0	32	0	0	32	32	0	0	32
	ВСИЧКО РАЗХОДИ	835 960	0	0	835 960	826 200	0	0	826 200	56 226	0	5 133	61 359	882 426	0	5 133	887 559
52 00	Придобиване на дълготрайни материали	1 500	0	450 000	451 500	0	0	0	0	1 600	0	449 928	451 528	1 600	0	449 928	451 528
52 02	придобиване на сгради	0	0	450 000	450 000	0	0	0	0	0	0	449 928	449 928	0	0	449 928	449 928
52 03	придобиване на друго оборудване, машини и съоръжения	1 500	0	0	1 500	0	0	0	0	1 600	0	0	1 600	1 600	0	0	1 600
	ВСИЧКО КАПИТАЛОВИ РАЗХОДИ	1 500	0	450 000	451 500	0	0	0	0	1 600	0	449 928	451 528	1 600	0	449 928	451 528
	ВСИЧКО РАЗХОДИ ПО БЮДЖЕТА	837 460	0	450 000	1 287 460	826 200	0	0	826 200	57 826	0	455 061	512 887	884 026	0	455 061	1 339 087



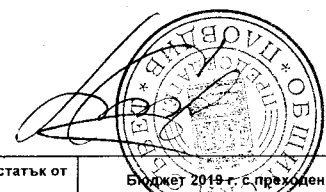
№§	НАИМЕНОВАНИЕ НА ФУНКЦИИ, ДЕЙНОСТИ И ПАРАГРАФИ СБОРЕН БЮДЖЕТ	Бюджет 2018 г. с преходен остатък от 2017 г.				Бюджет 2019 г. без преходен остатък				Разпределение на средствата от преходния остатък от 2018 г.				Бюджет 2019 г. с преходен остатък от 2018 г.			
		делегиран от държавата дейности	местни дейности	дофинансиране на ДДД	Общо	делегиран от държавата дейности	местни дейности	дофинансиране на ДДД	Общо	делегиран от държавата дейности	местни дейности	дофинансиране на ДДД	Общо	делегиран от държавата дейности	местни дейности	дофинансиране на ДДД	Общо
		3	4	5	6	7	8	9	10	11	12	13	14	15	16	17	18
1	2	3	4	5	6	7	8	9	10	11	12	13	14	15	16	17	18
	Д-ст 551 - Дневни центрове за лица с увреждания	1 055 775	0	37 173	1 092 948	1 570 420	0	10 000	1 580 420	137 976	0	0	137 976	1 708 396	0	10 000	1 718 396
01 00	Заплати и възнаграждения за персонала, нает по трудови и служебни правоотношения	457 416	0	0	457 416	666 838	0	0	666 838	0	0	0	0	666 838	0	0	666 838
01 01	заплати и възнаграждения на персонала нает по трудови правоотношения	457 416	0	0	457 416	666 838	0	0	666 838	0	0	0	0	666 838	0	0	666 838
02 00	Други възнаграждения и плащания за персонала	73 210	0	0	73 210	93 475	0	0	93 475	15 950	0	0	15 950	109 425	0	0	109 425
02 01	за нещатен персонал нает по трудови правоотношения	26 850	0	0	26 850	36 960	0	0	36 960	0	0	0	0	36 960	0	0	36 960
02 02	за персонала по извънтрудови правоотношения	8 500	0	0	8 500	0	0	0	0	8 000	0	0	8 000	8 000	0	0	8 000
02 05	изплатени суми от СБКО, за облекло и други на персонала, с характер на възнаграждение	25 660	0	0	25 660	34 115	0	0	34 115	0	0	0	0	34 115	0	0	34 115
02 08	обезщетения за персонала, с характер на възнаграждение	12 200	0	0	12 200	22 400	0	0	22 400	7 950	0	0	7 950	30 350	0	0	30 350
05 00	Задължителни осигурителни вноски от работодатели	112 700	0	0	112 700	140 045	0	0	140 045	10 962	0	0	10 962	151 007	0	0	151 007
05 51	осигурителни вноски от работодатели за Държавното обществено осигуряване (ДОО)	75 700	0	0	75 700	105 045	0	0	105 045	6 962	0	0	6 962	112 007	0	0	112 007
05 52	осигурителни вноски от работодатели за Учительския пенсионен фонд (УЧПФ)	5 300	0	0	5 300	0	0	0	0	2 500	0	0	2 500	2 500	0	0	2 500
05 60	здравноосигурителни вноски от работодатели	25 700	0	0	25 700	35 000	0	0	35 000	1 500	0	0	1 500	36 500	0	0	36 500
05 80	вноски за допълнително задължително осигуряване от работодатели	6 000	0	0	6 000	0	0	0	0	0	0	0	0	0	0	0	0
10 00	Издръжка	400 299	0	3 173	403 472	664 862	0	10 000	674 862	77 764	0	0	77 764	742 626	0	10 000	752 626
10 11	храна	23 000	0	0	23 000	43 500	0	0	43 500	11 000	0	0	11 000	54 500	0	0	54 500
10 12	медикаменти	200	0	0	200	600	0	0	600	0	0	0	0	600	0	0	600
10 13	постелен инвентар и облекло	3 000	0	0	3 000	2 000	0	0	2 000	0	0	0	0	2 000	0	0	2 000
10 14	учебни и научно-изследователски разходи и книги за сиблитеките	700	0	0	700	500	0	0	500	0	0	0	0	500	0	0	500
10 15	материали	30 718	0	3 163	33 881	45 049	0	0	45 049	25 747	0	0	25 747	70 796	0	0	70 796
10 16	вода, горива и енергия	111 515	0	0	111 515	168 312	0	10 000	178 312	21 000	0	0	21 000	189 312	0	10 000	199 312
10 20	разходи за външни услуги	225 346	0	10	225 356	403 501	0	0	403 501	19 817	0	0	19 817	423 318	0	0	423 318
10 30	текущ ремонт	4 000	0	0	4 000	0	0	0	0	0	0	0	0	0	0	0	0
10 51	командировки в страната	1 100	0	0	1 100	800	0	0	800	0	0	0	0	800	0	0	800
10 62	разходи за застраховки	720	0	0	720	600	0	0	600	200	0	0	200	800	0	0	800
19 00	Платени данъци, такси и административни санкции	3 650	0	0	3 650	5 200	0	0	5 200	0	0	0	0	5 200	0	0	5 200
19 01	платени държавни данъци, такси, наказателни лихви и административни санкции	150	0	0	150	100	0	0	100	0	0	0	0	100	0	0	100
19 81	платени общински данъци, такси, наказателни лихви и административни санкции	3 500	0	0	3 500	5 100	0	0	5 100	0	0	0	0	5 100	0	0	5 100
	ВСИЧКО РАЗХОДИ	1 047 275	0	3 173	1 050 448	1 570 420	0	10 000	1 580 420	104 676	0	0	104 676	1 675 096	0	10 000	1 685 096
51 00	Основен ремонт на дълготрайни материални активи	8 500	0	0	8 500	0	0	0	0	12 500	0	0	12 500	12 500	0	0	12 500
52 00	Придобиване на дълготрайни материални активи	0	0	34 000	34 000	0	0	0	0	17 200	0	0	17 200	17 200	0	0	17 200
52 01	придобиване на компютри и хардуер	0	0	0	0	0	0	0	0	6 000	0	0	6 000	6 000	0	0	6 000
52 03	придобиване на друго оборудване, машини и съоръжения	0	0	0	0	0	0	0	0	11 200	0	0	11 200	11 200	0	0	11 200
52 05	придобиване на стопански инвентар	0	0	34 000	34 000	0	0	0	0	0	0	0	0	0	0	0	0
53 00	Придобиване на нематериални дълготрайни активи	0	0	0	0	0	0	0	0	3 600	0	0	3 600	3 600	0	0	3 600




§§	НАИМЕНОВАНИЕ НА ФУНКЦИИ, ДЕЙНОСТИ И ПАРАГРАФИ СБОРЕН БЮДЖЕТ	Бюджет 2018 г. с преходен остатък от 2017 г.				Бюджет 2019 г. без преходен остатък				Разпределение на средствата от преходния остатък от 2018 г.				Бюджет 2019 г. с преходен остатък от 2018 г.			
		делегирани от държавата дейности	местни дейности	дофинансирани на ДДД	Общо	делегирани от държавата дейности	местни дейности	дофинансирани на ДДД	Общо	делегирани от държавата дейности	местни дейности	дофинансирани на ДДД	Общо	делегирани от държавата дейности	местни дейности	дофинансирани на ДДД	Общо
1	2	3	4	5	6	7	8	9	10	11	12	13	14	15	16	17	18
53 01	придобиване на програмни продукти и лицензи за програмни продукти	0	0	0	0	0	0	0	0	3 600	0	0	3 600	3 600	0	0	3 600
	ВСИЧКО КАПИТАЛОВИ РАЗХОДИ	8 500	0	34 000	42 500	0	0	0	0	33 300	0	0	33 300	33 300	0	0	33 300
	ВСИЧКО РАЗХОДИ ПО БЮДЖЕТА	1 055 775	0	37 173	1 092 948	1 570 420	0	10 000	1 580 420	137 976	0	0	137 976	1 708 396	0	10 000	1 718 396
	<i>Д-ст 553 - Приюти</i>	<i>27 900</i>	<i>0</i>	<i>24 000</i>	<i>51 900</i>	<i>30 140</i>	<i>0</i>	<i>18 800</i>	<i>48 940</i>	<i>0</i>	<i>0</i>	<i>0</i>	<i>30 140</i>	<i>0</i>	<i>0</i>	<i>18 800</i>	<i>48 940</i>
10 00	Издръжка	27 900	0	24 000	51 900	30 140	0	18 800	48 940	0	0	0	30 140	0	0	18 800	48 940
10 20	разходи за външни услуги	27 900	0	24 000	51 900	30 140	0	18 800	48 940	0	0	0	30 140	0	0	18 800	48 940
	ВСИЧКО РАЗХОДИ	27 900	0	24 000	51 900	30 140	0	18 800	48 940	0	0	0	30 140	0	0	18 800	48 940
	ВСИЧКО РАЗХОДИ ПО БЮДЖЕТА	27 900	0	24 000	51 900	30 140	0	18 800	48 940	0	0	0	30 140	0	0	18 800	48 940
	<i>Д-ст 554 - Защитени жилища</i>	<i>460 105</i>	<i>0</i>	<i>1 536</i>	<i>461 641</i>	<i>478 344</i>	<i>0</i>	<i>0</i>	<i>478 344</i>	<i>35 932</i>	<i>0</i>	<i>0</i>	<i>35 932</i>	<i>514 276</i>	<i>0</i>	<i>0</i>	<i>514 276</i>
01 00	Заплати и възнаграждения за персонала, нает по трудови и служебни правоотношения	173 808	0	0	173 808	194 684	0	0	194 684	0	0	0	0	194 684	0	0	194 684
01 01	заплати и възнаграждения на персонала нает по трудови правоотношения	173 808	0	0	173 808	194 684	0	0	194 684	0	0	0	0	194 684	0	0	194 684
02 00	Други възнаграждения и плащания за персонала	17 090	0	0	17 090	15 702	0	0	15 702	7 200	0	0	7 200	22 902	0	0	22 902
02 01	за нещатен персонал нает по трудови правоотношения	3 400	0	0	3 400	3 750	0	0	3 750	0	0	0	0	3 750	0	0	3 750
02 05	изплатени суми от СБКО, за облекло и други на персонала, с характер на възнаграждение	10 790	0	0	10 790	11 952	0	0	11 952	800	0	0	800	12 752	0	0	12 752
02 08	обезщетения за персонала, с характер на възнаграждение	2 900	0	0	2 900	0	0	0	0	6 400	0	0	6 400	6 400	0	0	6 400
05 00	Задължителни осигурителни вноски от работодатели	36 300	0	0	36 300	39 592	0	0	39 592	2 510	0	0	2 510	42 102	0	0	42 102
05 01	осигурителни вноски от работодатели за Държавното обществено осигуряване (ДОО)	26 900	0	0	26 900	29 745	0	0	29 745	2 310	0	0	2 310	32 055	0	0	32 055
05 60	здравноосигурителни вноски от работодатели	9 400	0	0	9 400	9 847	0	0	9 847	200	0	0	200	10 047	0	0	10 047
10 00	Издръжка	222 707	0	1 536	224 243	228 366	0	0	228 366	14 912	0	0	14 912	243 278	0	0	243 278
10 11	храна	24 000	0	0	24 000	28 129	0	0	28 129	100	0	0	100	28 229	0	0	28 229
10 12	медикаменти	100	0	0	100	300	0	0	300	0	0	0	0	300	0	0	300
10 13	постелен инвентар и облекло	4 800	0	0	4 800	3 530	0	0	3 530	0	0	0	0	3 530	0	0	3 530
10 14	учебни и научно-изследователски разходи и книги за библиотеките	0	0	0	0	0	0	0	0	500	0	0	500	500	0	0	500
10 15	материали	8 000	0	0	8 000	6 500	0	0	6 500	3 678	0	0	3 678	10 178	0	0	10 178
10 16	вода, горива и енергия	38 260	0	0	38 260	31 212	0	0	31 212	2 000	0	0	2 000	33 212	0	0	33 212
10 20	разходи за външни услуги	145 346	0	1 536	146 882	158 695	0	0	158 695	1 500	0	0	1 500	160 195	0	0	160 195
10 30	текущ ремонт	2 201	0	0	2 201	0	0	0	0	7 134	0	0	7 134	7 134	0	0	7 134
19 00	Платени данъци, такси и административни санкции	0	0	0	0	0	0	0	0	110	0	0	110	110	0	0	110
19 01	платени държавни данъци, такси, наказателни лихви и административни санкции	0	0	0	0	0	0	0	0	110	0	0	110	110	0	0	110
	ВСИЧКО РАЗХОДИ	449 905	0	1 536	451 441	478 344	0	0	478 344	24 732	0	0	24 732	503 076	0	0	503 076
52 00	Придобиване на дълготрайни материални активи	8 500	0	0	8 500	0	0	0	0	10 400	0	0	10 400	10 400	0	0	10 400
52 01	придобиване на компютри и хардуер	3 000	0	0	3 000	0	0	0	0	1 400	0	0	1 400	1 400	0	0	1 400
52 03	придобиване на друго оборудване, машини и съоръжения	3 000	0	0	3 000	0	0	0	0	2 400	0	0	2 400	2 400	0	0	2 400
52 05	придобиване на стопански инвентар	2 500	0	0	2 500	0	0	0	0	6 600	0	0	6 600	6 600	0	0	6 600
53 00	Придобиване на нематериални дълготрайни активи	1 700	0	0	1 700	0	0	0	0	800	0	0	800	800	0	0	800
53 01	придобиване на програмни продукти и лицензи за програмни продукти	1 700	0	0	1 700	0	0	0	0	800	0	0	800	800	0	0	800
	ВСИЧКО КАПИТАЛОВИ РАЗХОДИ	10 200	0	0	10 200	0	0	0	0	11 200	0	0	11 200	11 200	0	0	11 200
	ВСИЧКО РАЗХОДИ ПО БЮДЖЕТА	460 105	0	1 536	461 641	478 344	0	0	478 344	35 932	0	0	35 932	514 276	0	0	514 276




§§	НАИМЕНОВАНИЕ НА ФУНКЦИИ, ДЕЙНОСТИ И ПАРАГРАФИ СБОРЕН БЮДЖЕТ	Бюджет 2018 г. с преходен остатък от 2017 г.				Бюджет 2019 г. без преходен остатък				Разпределение на средствата от преходния остатък от 2018 г.				Бюджет 2019 г. с преходен остатък от 2018 г.			
		делегиран от държавата дейности	местни дейности	дофинансиране на ДДД	Общо	делегиран от държавата дейности	местни дейности	дофинансиране на ДДД	Общо	делегиран от държавата дейности	местни дейности	дофинансиране на ДДД	Общо	делегиран от държавата дейности	местни дейности	дофинансиране на ДДД	Общо
1	2	3	4	5	6	7	8	9	10	11	12	13	14	15	16	17	18
	<i>Д-ст 589 - Други служби и дейности по социалното осигуряване, подпомагане и заетостта</i>	755 893	552 200	0	1 308 093	0	633 300	0	633 300	837 806	19 200	0	857 006	837 806	652 500	0	1 490 306
01 00	Заплати и възнаграждения за персонала, нает по трудови и служебни правоотношения	0	204 000	0	204 000	0	228 500	0	228 500	0	0	0	0	0	228 500	0	228 500
01 01	заплати и възнаграждения на персонала нает по трудови правоотношения	0	204 000	0	204 000	0	228 500	0	228 500	0	0	0	0	0	228 500	0	228 500
02 00	Други възнаграждения и плащания за персонала	0	17 000	0	17 000	0	34 800	0	34 800	0	0	0	0	0	34 800	0	34 800
02 05	изплатени суми от СБКО, за облекло и други на персонала, с характер на възнаграждение	0	15 900	0	15 900	0	16 000	0	16 000	0	0	0	0	0	16 000	0	16 000
02 08	обезщетения за персонала, с характер на възнаграждение	0	1 100	0	1 100	0	18 800	0	18 800	0	0	0	0	0	18 800	0	18 800
05 00	Задължителни осигурителни вноски от работодатели	0	43 000	0	43 000	0	47 500	0	47 500	0	0	0	0	0	47 500	0	47 500
05 51	осигурителни вноски от работодатели за Държавното обществено осигуряване (ДОО)	0	32 000	0	32 000	0	35 700	0	35 700	0	0	0	0	0	35 700	0	35 700
05 60	здравноосигурителни вноски от работодатели	0	11 000	0	11 000	0	11 800	0	11 800	0	0	0	0	0	11 800	0	11 800
10 00	Издържка	0	284 200	0	284 200	0	321 400	0	321 400	0	19 200	0	19 200	0	340 600	0	340 600
10 16	вода, горива и енергия	0	40 000	0	40 000	0	50 000	0	50 000	0	0	0	0	0	50 000	0	50 000
10 20	разходи за външни услуги	0	222 200	0	222 200	0	239 400	0	239 400	0	19 200	0	19 200	0	258 600	0	258 600
10 30	текущ ремонт	0	20 000	0	20 000	0	30 000	0	30 000	0	0	0	0	0	30 000	0	30 000
10 62	разходи за застраховки	0	2 000	0	2 000	0	2 000	0	2 000	0	0	0	0	0	2 000	0	2 000
19 00	Платени данъци, такси и административни санкции	0	0	0	0	0	1 100	0	1 100	0	0	0	0	0	1 100	0	1 100
19 01	платени държавни данъци, такси, наказателни лихви и административни санкции	0	0	0	0	0	1 100	0	1 100	0	0	0	0	0	1 100	0	1 100
42 00	Текущи трансфери, обезщетения и помощи за домакинствата	755 893	0	0	755 893	0	0	0	0	837 806	0	0	837 806	837 806	0	0	837 806
42 19	други текущи трансфери за домакинствата	755 893	0	0	755 893	0	0	0	0	837 806	0	0	837 806	837 806	0	0	837 806
	ВСИЧКО РАЗХОДИ	755 893	548 200	0	1 304 093	0	633 300	0	633 300	837 806	19 200	0	857 006	837 806	652 500	0	1 490 306
51 00	Основен ремонт на дълготрайни материални активи	0	4 000	0	4 000	0	0	0	0	0	0	0	0	0	0	0	0
	ВСИЧКО КАПИТАЛОВИ РАЗХОДИ	0	4 000	0	4 000	0	0	0	0	0	0	0	0	0	0	0	0
	ВСИЧКО РАЗХОДИ ПО БЮДЖЕТА	755 893	552 200	0	1 308 093	0	633 300	0	633 300	837 806	19 200	0	857 006	837 806	652 500	0	1 490 306
	...	0	0	32 000	32 000	0	0	33 000	33 000	0	0	0	0	0	0	33 000	33 000
10 00	Издържка	0	0	32 000	32 000	0	0	33 000	33 000	0	0	0	0	0	0	33 000	33 000
10 13	постепен инвентар и облекло	0	0	8 500	8 500	0	0	5 600	5 600	0	0	0	0	0	0	5 600	5 600
10 15	материали	0	0	0	0	0	0	3 100	3 100	0	0	0	0	0	0	3 100	3 100
10 16	вода, горива и енергия	0	0	8 700	8 700	0	0	8 500	8 500	0	0	0	0	0	0	8 500	8 500
10 20	разходи за външни услуги	0	0	14 800	14 800	0	0	15 800	15 800	0	0	0	0	0	0	15 800	15 800
	ВСИЧКО РАЗХОДИ	0	0	32 000	32 000	0	0	33 000	33 000	0	0	0	0	0	0	33 000	33 000
	ВСИЧКО РАЗХОДИ ПО БЮДЖЕТА	0	0	32 000	32 000	0	0	33 000	33 000	0	0	0	0	0	0	33 000	33 000
	И.ЖС,БКС И ОПАЗВАНЕ НА ОКОЛНАТА СРЕДА РЕКАПИТУЛАЦИЯ	0	103 388 612	0	103 388 612	0	76 335 410	0	76 335 410	0	24 527 961	0	24 527 961	0	100 863 371	0	100 863 371
01 00	Заплати и възнаграждения за персонала, нает по трудови и служебни правоотношения	0	13 190 104	0	13 190 104	0	14 574 605	0	14 574 605	0	0	0	0	0	14 574 605	0	14 574 605
01 01	заплати и възнаграждения на персонала нает по трудови правоотношения	0	13 185 664	0	13 185 664	0	14 574 605	0	14 574 605	0	0	0	0	0	14 574 605	0	14 574 605
01 02	заплати и възнаграждения на персонала нает по служебни правоотношения	0	4 440	0	4 440	0	0	0	0	0	0	0	0	0	0	0	0
02 00	Други възнаграждения и плащания за персонала	0	689 706	0	689 706	0	751 424	0	751 424	0	0	0	0	0	751 424	0	751 424



№§	НАИМЕНОВАНИЕ НА ФУНКЦИИ, ДЕЙНОСТИ И ПАРАГРАФИ СБОРЕН БЮДЖЕТ	Бюджет 2018 г. с преходен остатък от 2017 г.				Бюджет 2019 г. без преходен остатък				Разпределение на средствата от преходния остатък от 2018 г.				Бюджет 2019 г. с преходен остатък от 2018 г.			
		делегирани от държавата дейности	местни дейности	дофинансиране на ДДД	Общо	делегирани от държавата дейности	местни дейности	дофинансиране на ДДД	Общо	делегирани от държавата дейности	местни дейности	дофинансиране на ДДД	Общо	делегирани от държавата дейности	местни дейности	дофинансиране на ДДД	Общо
1	2	3	4	5	6	7	8	9	10	11	12	13	14	15	16	17	18
02 02	за персонала по извънбюджетни правоотношения	0	19 300	0	19 300	0	25 300	0	25 300	0	0	0	0	0	25 300	0	25 300
02 05	изплатени суми от СБКО, за облекло и други на персонала, с характер на възнаграждение	0	461 906	0	461 906	0	494 224	0	494 224	0	0	0	0	0	494 224	0	494 224
02 08	обезщетения за персонала, с характер на възнаграждение	0	208 500	0	208 500	0	231 900	0	231 900	0	0	0	0	0	231 900	0	231 900
05 00	Задължителни осигурителни вноски от работодатели	0	2 589 591	0	2 589 591	0	2 862 539	0	2 862 539	0	0	0	0	0	2 862 539	0	2 862 539
05 51	осигурителни вноски от работодатели за Държавното обществено осигуряване (ДОО)	0	1 945 530	0	1 945 530	0	2 150 611	0	2 150 611	0	0	0	0	0	2 150 611	0	2 150 611
05 60	здравноосигурителни вноски от работодатели	0	644 061	0	644 061	0	711 928	0	711 928	0	0	0	0	0	711 928	0	711 928
10 00	Издръжка	0	42 186 490	0	42 186 490	0	37 127 171	0	37 127 171	0	4 331 104	0	4 331 104	0	41 458 275	0	41 458 275
10 11	храна	0	5 300	0	5 300	0	6 600	0	6 600	0	0	0	0	0	6 600	0	6 600
10 13	постелен инвентар и облекло	0	250 300	0	250 300	0	241 300	0	241 300	0	0	0	0	0	241 300	0	241 300
10 15	материали	0	3 321 615	0	3 321 615	0	3 141 177	0	3 141 177	0	0	0	0	0	3 141 177	0	3 141 177
10 16	вода, горива и енергия	0	3 541 900	0	3 541 900	0	3 905 000	0	3 905 000	0	0	0	0	0	3 905 000	0	3 905 000
10 20	разходи за външни услуги	0	18 560 423	0	18 560 423	0	17 369 757	0	17 369 757	0	316 052	0	316 052	0	17 685 809	0	17 685 809
10 30	текущ ремонт	0	16 337 808	0	16 337 808	0	12 310 493	0	12 310 493	0	4 015 052	0	4 015 052	0	16 325 545	0	16 325 545
10 51	командировки в страната	0	5 800	0	5 800	0	3 800	0	3 800	0	0	0	0	0	3 800	0	3 800
10 52	краткосрочни командировки в чужбина	0	1 844	0	1 844	0	1 844	0	1 844	0	0	0	0	0	1 844	0	1 844
10 62	разходи за застраховки	0	153 300	0	153 300	0	140 700	0	140 700	0	0	0	0	0	140 700	0	140 700
10 91	други разходи за СБКО (тук се отчитат разходите за СБКО, неотчетени по други позиции на ЕБК)	0	500	0	500	0	500	0	500	0	0	0	0	0	500	0	500
10 92	разходи за договорни санкции и неустойки, съдебни обезщетения и разноски	0	7 700	0	7 700	0	6 000	0	6 000	0	0	0	0	0	6 000	0	6 000
19 00	Платени данъци, такси и административни санкции	0	134 200	0	134 200	0	149 900	0	149 900	0	0	0	0	0	149 900	0	149 900
19 01	платени държавни данъци, такси, наказателни лихви и административни санкции	0	83 200	0	83 200	0	91 600	0	91 600	0	0	0	0	0	91 600	0	91 600
19 81	платени общински данъци, такси, наказателни лихви и административни санкции	0	51 000	0	51 000	0	58 300	0	58 300	0	0	0	0	0	58 300	0	58 300
	ВСИЧКО РАЗХОДИ	0	58 790 091	0	58 790 091	0	55 465 639	0	55 465 639	0	4 331 104	0	4 331 104	0	59 796 743	0	59 796 743
51 00	Основен ремонт на дълготрайни материални активи	0	26 183 941	0	26 183 941	0	585 975	0	585 975	0	14 694 140	0	14 694 140	0	15 280 115	0	15 280 115
52 00	Придобиване на дълготрайни материални активи	0	12 409 307	0	12 409 307	0	18 070 196	0	18 070 196	0	5 285 256	0	5 285 256	0	23 355 452	0	23 355 452
52 01	придобиване на компютри и хардуер	0	4 652	0	4 652	0	0	0	0	0	0	0	0	0	0	0	0
52 02	придобиване на сгради	0	162 000	0	162 000	0	3 360 000	0	3 360 000	0	168 100	0	168 100	0	3 528 100	0	3 528 100
52 03	придобиване на друго оборудване, машини и съоръжения	0	746 020	0	746 020	0	390 680	0	390 680	0	0	0	0	0	390 680	0	390 680
52 04	придобиване на транспортни средства	0	1 132 800	0	1 132 800	0	2 565 000	0	2 565 000	0	0	0	0	0	2 565 000	0	2 565 000
52 05	придобиване на стопански инвентар	0	37 820	0	37 820	0	0	0	0	0	0	0	0	0	0	0	0
52 06	изграждане на инфраструктурни обекти	0	10 326 015	0	10 326 015	0	11 754 516	0	11 754 516	0	5 117 156	0	5 117 156	0	16 871 672	0	16 871 672
53 00	Придобиване на нематериални дълготрайни активи	0	722 273	0	722 273	0	213 600	0	213 600	0	217 461	0	217 461	0	431 061	0	431 061
53 09	придобиване на други нематериални дълготрайни активи	0	722 273	0	722 273	0	213 600	0	213 600	0	217 461	0	217 461	0	431 061	0	431 061
54 00	Придобиване на земя	0	5 053 000	0	5 053 000	0	2 000 000	0	2 000 000	0	0	0	0	0	2 000 000	0	2 000 000
55 00	Капиталови трансфери	0	230 000	0	230 000	0	0	0	0	0	0	0	0	0	0	0	0
55 03	капиталови трансфери за организации с нестопанска цел	0	230 000	0	230 000	0	0	0	0	0	0	0	0	0	0	0	0
	ВСИЧКО КАПИТАЛОВИ РАЗХОДИ	0	44 598 521	0	44 598 521	0	20 869 771	0	20 869 771	0	20 196 857	0	20 196 857	0	41 066 628	0	41 066 628
	ВСИЧКО РАЗХОДИ ПО БЮДЖЕТА	0	103 388 612	0	103 388 612	0	76 335 410	0	76 335 410	0	24 527 961	0	24 527 961	0	100 863 371	0	100 863 371




§§	НАИМЕНОВАНИЕ НА ФУНКЦИИ, ДЕЙНОСТИ И ПАРАГРАФИ СБОРЕН БЮДЖЕТ	Бюджет 2018 г. с преходен остатък от 2017 г.				Бюджет 2019 г. без преходен остатък				Разпределение на средствата от преходния остатък от 2018 г.				Бюджет 2019 г. с преходен остатък от 2018 г.			
		делегирани от държавата дейности	местни дейности	дофинансиране на ДДД	Общо	делегирани от държавата дейности	местни дейности	дофинансиране на ДДД	Общо	делегирани от държавата дейности	местни дейности	дофинансиране на ДДД	Общо	делегирани от държавата дейности	местни дейности	дофинансиране на ДДД	Общо
1	2	3	4	5	6	7	8	9	10	11	12	13	14	15	16	17	18
	<i>Д-ст 601 - Управление, контрол и регулиране на дейностите по жил. строителство и териториално развитие</i>	0	302 003	0	302 003	0	0	0	0	0	182 660	0	182 660	0	182 660	0	182 660
10 00	Издръжка	0	302 003	0	302 003	0	0	0	0	0	182 660	0	182 660	0	182 660	0	182 660
10 20	разходи за външни услуги	0	302 003	0	302 003	0	0	0	0	0	182 660	0	182 660	0	182 660	0	182 660
	ВСИЧКО РАЗХОДИ	0	302 003	0	302 003	0	0	0	0	0	182 660	0	182 660	0	182 660	0	182 660
	ВСИЧКО РАЗХОДИ ПО БЮДЖЕТА	0	302 003	0	302 003	0	0	0	0	0	182 660	0	182 660	0	182 660	0	182 660
	<i>Д-ст 603 - Водоснабдяване и канализация</i>	0	12 341	0	12 341	0	9 000	0	9 000	0	0	0	0	0	9 000	0	9 000
01 00	Заплати и възнаграждения за персонала, нает по трудови и служебни правоотношения	0	6 400	0	6 400	0	0	0	0	0	0	0	0	0	0	0	0
01 01	заплати и възнаграждения на персонала нает по трудови правоотношения	0	1 960	0	1 960	0	0	0	0	0	0	0	0	0	0	0	0
01 02	заплати и възнаграждения на персонала нает по служебни правоотношения	0	4 440	0	4 440	0	0	0	0	0	0	0	0	0	0	0	0
02 00	Други възнаграждения и плащания за персонала	0	4 000	0	4 000	0	0	0	0	0	0	0	0	0	0	0	0
02 02	за персонала по извънтрудови правоотношения	0	4 000	0	4 000	0	0	0	0	0	0	0	0	0	0	0	0
05 00	Задължителни осигурителни вноски от работодатели	0	1 941	0	1 941	0	0	0	0	0	0	0	0	0	0	0	0
05 51	осигурителни вноски от работодатели за Държавното обществено осигуряване (ДОО)	0	1 441	0	1 441	0	0	0	0	0	0	0	0	0	0	0	0
05 60	здравноосигурителни вноски от работодатели	0	500	0	500	0	0	0	0	0	0	0	0	0	0	0	0
10 00	Издръжка	0	0	0	0	0	9 000	0	9 000	0	0	0	0	0	9 000	0	9 000
10 20	разходи за външни услуги	0	0	0	0	0	9 000	0	9 000	0	0	0	0	0	9 000	0	9 000
	ВСИЧКО РАЗХОДИ	0	12 341	0	12 341	0	9 000	0	9 000	0	0	0	0	0	9 000	0	9 000
	ВСИЧКО РАЗХОДИ ПО БЮДЖЕТА	0	12 341	0	12 341	0	9 000	0	9 000	0	0	0	0	0	9 000	0	9 000
	<i>Д-ст 604 - Осветление на улици и площади</i>	0	5 335 614	0	5 335 614	0	3 840 276	0	3 840 276	0	826 050	0	826 050	0	4 666 326	0	4 666 326
01 00	Заплати и възнаграждения за персонала, нает по трудови и служебни правоотношения	0	293 160	0	293 160	0	328 339	0	328 339	0	0	0	0	0	328 339	0	328 339
01 01	заплати и възнаграждения на персонала нает по трудови правоотношения	0	293 160	0	293 160	0	328 339	0	328 339	0	0	0	0	0	328 339	0	328 339
02 00	Други възнаграждения и плащания за персонала	0	11 795	0	11 795	0	16 850	0	16 850	0	0	0	0	0	16 850	0	16 850
02 05	изплатени суми от СБКО, за облекло и други на персонала, с характер на възнаграждение	0	9 795	0	9 795	0	10 850	0	10 850	0	0	0	0	0	10 850	0	10 850
02 08	обезщетения за персонала, с характер на възнаграждение	0	2 000	0	2 000	0	6 000	0	6 000	0	0	0	0	0	6 000	0	6 000
05 00	Задължителни осигурителни вноски от работодатели	0	56 966	0	56 966	0	64 527	0	64 527	0	0	0	0	0	64 527	0	64 527
05 51	осигурителни вноски от работодатели за Държавното обществено осигуряване (ДОО)	0	42 798	0	42 798	0	48 479	0	48 479	0	0	0	0	0	48 479	0	48 479
05 60	здравноосигурителни вноски от работодатели	0	14 168	0	14 168	0	16 048	0	16 048	0	0	0	0	0	16 048	0	16 048
10 00	Издръжка	0	2 318 813	0	2 318 813	0	2 828 400	0	2 828 400	0	13 710	0	13 710	0	2 842 110	0	2 842 110
10 13	постелен инвентар и облекло	0	6 000	0	6 000	0	6 000	0	6 000	0	0	0	0	0	6 000	0	6 000
10 15	материали	0	383 413	0	383 413	0	694 000	0	694 000	0	0	0	0	0	694 000	0	694 000
10 16	вода, горива и енергия	0	1 743 500	0	1 743 500	0	2 046 600	0	2 046 600	0	0	0	0	0	2 046 600	0	2 046 600
10 20	разходи за външни услуги	0	32 700	0	32 700	0	24 600	0	24 600	0	0	0	0	0	24 600	0	24 600
10 30	текущ ремонт	0	146 000	0	146 000	0	50 000	0	50 000	0	13 710	0	13 710	0	63 710	0	63 710
10 51	командировки в страната	0	200	0	200	0	200	0	200	0	0	0	0	0	200	0	200
10 62	разходи за застраховки	0	7 000	0	7 000	0	7 000	0	7 000	0	0	0	0	0	7 000	0	7 000



№	НАИМЕНОВАНИЕ НА ФУНКЦИИ, ДЕЙНОСТИ И ПАРАГРАФИ СБОРЕН БЮДЖЕТ	Бюджет 2018 г. с преходен остатък от 2017 г.				Бюджет 2019 г. без преходен остатък				Разпределение на средствата от преходния остатък от 2018 г.				Бюджет 2019 г. с преходен остатък от 2018 г.			
		делегирани от държавата дейности	местни дейности	дофинансирани на ДДД	Общо	делегирани от държавата дейности	местни дейности	дофинансирани на ДДД	Общо	делегирани от държавата дейности	местни дейности	дофинансирани на ДДД	Общо	делегирани от държавата дейности	местни дейности	дофинансирани на ДДД	Общо
1	2	3	4	5	6	7	8	9	10	11	12	13	14	15	16	17	18
19 00	Платени данъци, такси и административни санкции	0	4 500	0	4 500	0	4 500	0	4 500	0	0	0	0	0	4 500	0	4 500
19 01	платени държавни данъци, такси, наказателни лихви и административни санкции	0	3 400	0	3 400	0	3 400	0	3 400	0	0	0	0	0	3 400	0	3 400
19 81	платени общински данъци, такси, наказателни лихви и административни санкции	0	1 100	0	1 100	0	1 100	0	1 100	0	0	0	0	0	1 100	0	1 100
	ВСИЧКО РАЗХОДИ	0	2 685 234	0	2 685 234	0	3 242 616	0	3 242 616	0	13 710	0	13 710	0	3 256 326	0	3 256 326
51 00	Основен ремонт на дълготрайни материални активи	0	1 625 380	0	1 625 380	0	497 660	0	497 660	0	512 340	0	512 340	0	1 010 000	0	1 010 000
52 00	Придобиване на дълготрайни материални активи	0	1 025 000	0	1 025 000	0	100 000	0	100 000	0	300 000	0	300 000	0	400 000	0	400 000
52 06	изграждане на инфраструктурни обекти	0	1 025 000	0	1 025 000	0	100 000	0	100 000	0	300 000	0	300 000	0	400 000	0	400 000
	ВСИЧКО КАПИТАЛОВИ РАЗХОДИ	0	2 650 380	0	2 650 380	0	597 660	0	597 660	0	812 340	0	812 340	0	1 410 000	0	1 410 000
	ВСИЧКО РАЗХОДИ ПО БЮДЖЕТА	0	5 335 614	0	5 335 614	0	3 840 276	0	3 840 276	0	826 050	0	826 050	0	4 666 326	0	4 666 326
	<i>Д-ст 606 - Изграждане, ремонт и поддържане на уличната мрежа</i>	0	43 362 985	0	43 362 985	0	25 160 760	0	25 160 760	0	7 230 637	0	7 230 637	0	32 391 397	0	32 391 397
01 00	Заплати и възнаграждения за персонала, нает по трудови и служебни правоотношения	0	254 700	0	254 700	0	285 264	0	285 264	0	0	0	0	0	285 264	0	285 264
01 01	заплати и възнаграждения на персонала нает по трудови правоотношения	0	254 700	0	254 700	0	285 264	0	285 264	0	0	0	0	0	285 264	0	285 264
02 00	Други възнаграждения и плащания за персонала	0	12 641	0	12 641	0	18 558	0	18 558	0	0	0	0	0	18 558	0	18 558
02 05	изплатени суми от СБКО, за облекло и други на персонала, с характер на възнаграждение	0	11 641	0	11 641	0	12 558	0	12 558	0	0	0	0	0	12 558	0	12 558
02 08	обезщетения за персонала, с характер на възнаграждение	0	1 000	0	1 000	0	6 000	0	6 000	0	0	0	0	0	6 000	0	6 000
05 00	Задължителни осигурителни вноски от работодатели	0	49 351	0	49 351	0	56 214	0	56 214	0	0	0	0	0	56 214	0	56 214
05 51	осигурителни вноски от работодатели за Държавното обществено осигуряване (ДОО)	0	37 077	0	37 077	0	42 233	0	42 233	0	0	0	0	0	42 233	0	42 233
05 60	здравноосигурителни вноски от работодатели	0	12 274	0	12 274	0	13 981	0	13 981	0	0	0	0	0	13 981	0	13 981
10 00	Издръжка	0	15 361 074	0	15 361 074	0	11 760 493	0	11 760 493	0	2 988 779	0	2 988 779	0	14 749 272	0	14 749 272
10 13	постелен инвентар и облекло	0	3 500	0	3 500	0	3 500	0	3 500	0	0	0	0	0	3 500	0	3 500
10 15	материали	0	358 816	0	358 816	0	330 000	0	330 000	0	0	0	0	0	330 000	0	330 000
10 16	вода, горива и енергия	0	155 000	0	155 000	0	155 000	0	155 000	0	0	0	0	0	155 000	0	155 000
10 20	разходи за външни услуги	0	394 800	0	394 800	0	265 400	0	265 400	0	7 437	0	7 437	0	272 837	0	272 837
10 30	текущ ремонт	0	14 418 758	0	14 418 758	0	11 000 493	0	11 000 493	0	2 981 342	0	2 981 342	0	13 981 835	0	13 981 835
10 51	командировки в страната	0	200	0	200	0	200	0	200	0	0	0	0	0	200	0	200
10 62	разходи за застраховки	0	30 000	0	30 000	0	5 900	0	5 900	0	0	0	0	0	5 900	0	5 900
19 00	Платени данъци, такси и административни санкции	0	2 000	0	2 000	0	2 400	0	2 400	0	0	0	0	0	2 400	0	2 400
19 01	платени държавни данъци, такси, наказателни лихви и административни санкции	0	1 100	0	1 100	0	1 500	0	1 500	0	0	0	0	0	1 500	0	1 500
19 81	платени общински данъци, такси, наказателни лихви и административни санкции	0	900	0	900	0	900	0	900	0	0	0	0	0	900	0	900
	ВСИЧКО РАЗХОДИ	0	15 679 766	0	15 679 766	0	12 122 929	0	12 122 929	0	2 988 779	0	2 988 779	0	15 111 708	0	15 111 708
51 00	Основен ремонт на дълготрайни материални активи	0	20 490 261	0	20 490 261	0	38 315	0	38 315	0	2 496 000	0	2 496 000	0	2 534 315	0	2 534 315
52 00	Придобиване на дълготрайни материални активи	0	5 192 958	0	5 192 958	0	10 999 516	0	10 999 516	0	1 745 858	0	1 745 858	0	12 745 374	0	12 745 374
52 06	изграждане на инфраструктурни обекти	0	5 192 958	0	5 192 958	0	10 999 516	0	10 999 516	0	1 745 858	0	1 745 858	0	12 745 374	0	12 745 374
54 00	Придобиване на земя	0	2 000 000	0	2 000 000	0	2 000 000	0	2 000 000	0	0	0	0	0	2 000 000	0	2 000 000
	ВСИЧКО КАПИТАЛОВИ РАЗХОДИ	0	27 683 219	0	27 683 219	0	13 037 831	0	13 037 831	0	4 241 858	0	4 241 858	0	17 279 689	0	17 279 689




№№	НАИМЕНОВАНИЕ НА ФУНКЦИИ, ДЕЙНОСТИ И ПАРАГРАФИ СБОРЕН БЮДЖЕТ	Бюджет 2018 г. с преходен остатък от 2017 г.				Бюджет 2019 г. без преходен остатък				Разпределение на средствата от преходния остатък от 2018 г.				Бюджет 2019 г. с преходен остатък от 2018 г.			
		делегирани от държавата дейности	местни дейности	дофинансиране на ДДД	Общо	делегирани от държавата дейности	местни дейности	дофинансиране на ДДД	Общо	делегирани от държавата дейности	местни дейности	дофинансиране на ДДД	Общо	делегирани от държавата дейности	местни дейности	дофинансиране на ДДД	Общо
		3	4	5	6	7	8	9	10	11	12	13	14	15	16	17	18
1	ВСИЧКО РАЗХОДИ ПО БЮДЖЕТА	0	43 362 985	0	43 362 985	0	25 160 760	0	25 160 760	0	7 230 637	0	7 230 637	0	32 391 397	0	32 391 397
	<i>Д-ст 619 - Други дейности по жилищното строителство, благоустройството и регионалното развитие</i>	0	17 349 814	0	17 349 814	0	8 402 515	0	8 402 515	0	16 195 419	0	16 195 419	0	24 597 934	0	24 597 934
01 00	Заплати и възнаграждения за персонала, нает по трудови и служебни правоотношения	0	1 745 280	0	1 745 280	0	1 763 546	0	1 763 546	0	0	0	0	0	1 763 546	0	1 763 546
01 01	заплати и възнаграждения на персонала нает по трудови правоотношения	0	1 745 280	0	1 745 280	0	1 763 546	0	1 763 546	0	0	0	0	0	1 763 546	0	1 763 546
02 00	Други възнаграждения и плащания за персонала	0	91 824	0	91 824	0	100 773	0	100 773	0	0	0	0	0	100 773	0	100 773
02 02	за персонала по извънтрудови правоотношения	0	3 500	0	3 500	0	3 500	0	3 500	0	0	0	0	0	3 500	0	3 500
02 05	изплатени суми от СБКО, за облекло и други на персонала, с характер на възнаграждение	0	53 324	0	53 324	0	53 873	0	53 873	0	0	0	0	0	53 873	0	53 873
02 08	обезщетения за персонала, с характер на възнаграждение	0	35 000	0	35 000	0	43 400	0	43 400	0	0	0	0	0	43 400	0	43 400
05 00	Задължителни осигурителни вноски от работодатели	0	344 270	0	344 270	0	349 416	0	349 416	0	0	0	0	0	349 416	0	349 416
05 51	осигурителни вноски от работодатели за Държавното обществено осигуряване (ДОО)	0	258 648	0	258 648	0	262 514	0	262 514	0	0	0	0	0	262 514	0	262 514
05 60	здравноосигурителни вноски от работодатели	0	85 622	0	85 622	0	86 902	0	86 902	0	0	0	0	0	86 902	0	86 902
10 00	Издръжка	0	2 836 570	0	2 836 570	0	1 857 000	0	1 857 000	0	1 052 760	0	1 052 760	0	2 909 760	0	2 909 760
10 13	постелен инвентар и облекло	0	40 000	0	40 000	0	30 000	0	30 000	0	0	0	0	0	30 000	0	30 000
10 15	материали	0	172 820	0	172 820	0	107 000	0	107 000	0	0	0	0	0	107 000	0	107 000
10 16	вода, горива и енергия	0	162 000	0	162 000	0	162 000	0	162 000	0	0	0	0	0	162 000	0	162 000
10 20	разходи за външни услуги	0	718 200	0	718 200	0	379 000	0	379 000	0	32 760	0	32 760	0	411 760	0	411 760
10 30	текущ ремонт	0	1 731 050	0	1 731 050	0	1 158 000	0	1 158 000	0	1 020 000	0	1 020 000	0	2 178 000	0	2 178 000
10 51	командировки в страната	0	2 500	0	2 500	0	1 000	0	1 000	0	0	0	0	0	1 000	0	1 000
10 62	разходи за застраховки	0	10 000	0	10 000	0	20 000	0	20 000	0	0	0	0	0	20 000	0	20 000
19 00	Платени данъци, такси и административни санкции	0	7 500	0	7 500	0	7 500	0	7 500	0	0	0	0	0	7 500	0	7 500
19 01	платени държавни данъци, такси, наказателни лихви и административни санкции	0	4 500	0	4 500	0	2 500	0	2 500	0	0	0	0	0	2 500	0	2 500
19 81	платени общински данъци, такси, наказателни лихви и административни санкции	0	3 000	0	3 000	0	5 000	0	5 000	0	0	0	0	0	5 000	0	5 000
	ВСИЧКО РАЗХОДИ	0	5 025 444	0	5 025 444	0	4 078 235	0	4 078 235	0	1 052 760	0	1 052 760	0	5 130 995	0	5 130 995
51 00	Основен ремонт на дълготрайни материални активи	0	4 050 800	0	4 050 800	0	50 000	0	50 000	0	11 685 800	0	11 685 800	0	11 735 800	0	11 735 800
52 00	Придобиване на дълготрайни материални активи	0	4 298 297	0	4 298 297	0	4 060 680	0	4 060 680	0	3 239 398	0	3 239 398	0	7 300 078	0	7 300 078
52 02	придобиване на сгради	0	162 000	0	162 000	0	3 360 000	0	3 360 000	0	168 100	0	168 100	0	3 528 100	0	3 528 100
52 03	придобиване на друго оборудване, машини и съоръжения	0	195 940	0	195 940	0	190 680	0	190 680	0	0	0	0	0	190 680	0	190 680
52 04	придобиване на транспортни средства	0	632 800	0	632 800	0	55 000	0	55 000	0	0	0	0	0	55 000	0	55 000
52 06	изграждане на инфраструктурни обекти	0	3 307 557	0	3 307 557	0	455 000	0	455 000	0	3 071 298	0	3 071 298	0	3 526 298	0	3 526 298
53 00	Придобиване на нематериални дълготрайни активи	0	692 273	0	692 273	0	213 600	0	213 600	0	217 461	0	217 461	0	431 061	0	431 061
53 09	придобиване на други нематериални дълготрайни активи	0	692 273	0	692 273	0	213 600	0	213 600	0	217 461	0	217 461	0	431 061	0	431 061
54 00	Придобиване на земя	0	3 053 000	0	3 053 000	0	0	0	0	0	0	0	0	0	0	0	0
55 00	Капиталови трансфери	0	230 000	0	230 000	0	0	0	0	0	0	0	0	0	0	0	0
55 03	капиталови трансфери за организации с нестопанска цел	0	230 000	0	230 000	0	0	0	0	0	0	0	0	0	0	0	0
	ВСИЧКО КАПИТАЛОВИ РАЗХОДИ	0	12 324 370	0	12 324 370	0	4 324 280	0	4 324 280	0	15 142 659	0	15 142 659	0	19 466 939	0	19 466 939




§§	НАИМЕНОВАНИЕ НА ФУНКЦИИ, ДЕЙНОСТИ И ПАРАГРАФИ СБОРЕН БЮДЖЕТ	Бюджет 2018 г. с преходен остатък от 2017 г.				Бюджет 2019 г. без преходен остатък				Разпределение на средствата от преходния остатък от 2018 г.				Бюджет 2019 г. с преходен остатък от 2018 г.			
		делегиран от държавата дейности	местни дейности	дофинансиране на ДДД	Общо	делегиран от държавата дейности	местни дейности	дофинансиране на ДДД	Общо	делегиран от държавата дейности	местни дейности	дофинансиране на ДДД	Общо	делегиран от държавата дейности	местни дейности	дофинансиране на ДДД	Общо
		3	4	5	6	7	8	9	10	11	12	13	14	15	16	17	18
	ВСИЧКО РАЗХОДИ ПО БЮДЖЕТА	0	17 349 814	0	17 349 814	0	8 402 515	0	8 402 515	0	16 195 419	0	16 195 419	0	24 597 934	0	24 597 934
	<i>Д-ст 622 - Озеленяване</i>	0	5 547 364	0	5 547 364	0	4 722 540	0	4 722 540	0	0	0	0	0	4 722 540	0	4 722 540
01 00	Заплати и възнаграждения за персонала, нает по трудови и служебни правоотношения	0	2 559 900	0	2 559 900	0	2 867 088	0	2 867 088	0	0	0	0	0	2 867 088	0	2 867 088
01 01	заплати и възнаграждения на персонала нает по трудови правоотношения	0	2 559 900	0	2 559 900	0	2 867 088	0	2 867 088	0	0	0	0	0	2 867 088	0	2 867 088
02 00	Други възнаграждения и плащания за персонала	0	142 712	0	142 712	0	151 913	0	151 913	0	0	0	0	0	151 913	0	151 913
02 02	за персонала по извънтрудови правоотношения	0	1 800	0	1 800	0	1 800	0	1 800	0	0	0	0	0	1 800	0	1 800
02 05	изплатени суми от СБКО, за облекло и други на персонала, с характер на възнаграждение	0	89 912	0	89 912	0	99 113	0	99 113	0	0	0	0	0	99 113	0	99 113
02 08	обезщетения за персонала, с характер на възнаграждение	0	51 000	0	51 000	0	51 000	0	51 000	0	0	0	0	0	51 000	0	51 000
05 00	Задължителни осигурителни вноски от работодатели	0	504 252	0	504 252	0	563 539	0	563 539	0	0	0	0	0	563 539	0	563 539
05 51	осигурителни вноски от работодатели за Държавното обществено осигуряване (ДОО)	0	378 842	0	378 842	0	423 384	0	423 384	0	0	0	0	0	423 384	0	423 384
05 60	здравноосигурителни вноски от работодатели	0	125 410	0	125 410	0	140 155	0	140 155	0	0	0	0	0	140 155	0	140 155
10 00	Издръжка	0	970 000	0	970 000	0	900 000	0	900 000	0	0	0	0	0	900 000	0	900 000
10 13	постелен инвентар и облекло	0	37 000	0	37 000	0	37 000	0	37 000	0	0	0	0	0	37 000	0	37 000
10 15	материали	0	453 000	0	453 000	0	424 000	0	424 000	0	0	0	0	0	424 000	0	424 000
10 16	вода, горива и енергия	0	262 000	0	262 000	0	238 000	0	238 000	0	0	0	0	0	238 000	0	238 000
10 20	разходи за външни услуги	0	188 000	0	188 000	0	172 000	0	172 000	0	0	0	0	0	172 000	0	172 000
10 30	текущ ремонт	0	20 000	0	20 000	0	20 000	0	20 000	0	0	0	0	0	20 000	0	20 000
10 51	командировки в страната	0	1 500	0	1 500	0	1 000	0	1 000	0	0	0	0	0	1 000	0	1 000
10 62	разходи за застраховки	0	8 500	0	8 500	0	8 000	0	8 000	0	0	0	0	0	8 000	0	8 000
19 00	Платени данъци, такси и административни санкции	0	40 000	0	40 000	0	40 000	0	40 000	0	0	0	0	0	40 000	0	40 000
19 01	платени държавни данъци, такси, наказателни лихви и административни санкции	0	30 000	0	30 000	0	30 000	0	30 000	0	0	0	0	0	30 000	0	30 000
19 81	платени общински данъци, такси, наказателни лихви и административни санкции	0	10 000	0	10 000	0	10 000	0	10 000	0	0	0	0	0	10 000	0	10 000
	ВСИЧКО РАЗХОДИ	0	4 216 864	0	4 216 864	0	4 522 540	0	4 522 540	0	0	0	0	0	4 522 540	0	4 522 540
52 00	Придобиване на дълготрайни материални активи	0	1 300 500	0	1 300 500	0	200 000	0	200 000	0	0	0	0	0	200 000	0	200 000
52 04	придобиване на транспортни средства	0	500 000	0	500 000	0	0	0	0	0	0	0	0	0	0	0	0
52 06	изграждане на инфраструктурни обекти	0	800 500	0	800 500	0	200 000	0	200 000	0	0	0	0	0	200 000	0	200 000
53 00	Придобиване на нематериални дълготрайни активи	0	30 000	0	30 000	0	0	0	0	0	0	0	0	0	0	0	0
53 09	придобиване на други нематериални дълготрайни активи	0	30 000	0	30 000	0	0	0	0	0	0	0	0	0	0	0	0
	ВСИЧКО КАПИТАЛОВИ РАЗХОДИ	0	1 330 500	0	1 330 500	0	200 000	0	200 000	0	0	0	0	0	200 000	0	200 000
	ВСИЧКО РАЗХОДИ ПО БЮДЖЕТА	0	5 547 364	0	5 547 364	0	4 722 540	0	4 722 540	0	0	0	0	0	4 722 540	0	4 722 540
	<i>Д-ст 623 - Чистота</i>	0	27 080 827	0	27 080 827	0	29 935 288	0	29 935 288	0	51 039	0	51 039	0	29 986 327	0	29 986 327
01 00	Заплати и възнаграждения за персонала, нает по трудови и служебни правоотношения	0	8 196 084	0	8 196 084	0	9 179 635	0	9 179 635	0	0	0	0	0	9 179 635	0	9 179 635
01 01	заплати и възнаграждения на персонала нает по трудови правоотношения	0	8 196 084	0	8 196 084	0	9 179 635	0	9 179 635	0	0	0	0	0	9 179 635	0	9 179 635
02 00	Други възнаграждения и плащания за персонала	0	416 237	0	416 237	0	452 342	0	452 342	0	0	0	0	0	452 342	0	452 342
02 02	за персонала по извънтрудови правоотношения	0	10 000	0	10 000	0	20 000	0	20 000	0	0	0	0	0	20 000	0	20 000




№	НАИМЕНОВАНИЕ НА ФУНКЦИИ, ДЕЙНОСТИ И ПАРАГРАФИ СБОРЕН БЮДЖЕТ	Бюджет 2018 г. с преходен остатък от 2017 г.				Бюджет 2019 г. без преходен остатък				Разпределение на средствата от преходния остатък от 2018 г.				Бюджет 2019 г. с преходен остатък от 2018 г.			
		делегирани от държавата дейности	местни дейности	дофинансирани на ДДД	Общо	делегирани от държавата дейности	местни дейности	дофинансирани на ДДД	Общо	делегирани от държавата дейности	местни дейности	дофинансирани на ДДД	Общо	делегирани от държавата дейности	местни дейности	дофинансирани на ДДД	Общо
		3	4	5	6	7	8	9	10	11	12	13	14	15	16	17	18
1	2	3	4	5	6	7	8	9	10	11	12	13	14	15	16	17	18
05 00	Задължителни осигурителни вноски от работодатели	0	27 035	0	27 035	0	30 153	0	30 153	0	0	0	0	0	30 153	0	30 153
05 51	осигурителни вноски от работодатели за Държавното обществено осигуряване (ДОО)	0	20 311	0	20 311	0	22 654	0	22 654	0	0	0	0	0	22 654	0	22 654
05 60	здравноосигурителни вноски от работодатели	0	6 724	0	6 724	0	7 499	0	7 499	0	0	0	0	0	7 499	0	7 499
10 00	Издръжка	0	3 951 470	0	3 951 470	0	3 773 157	0	3 773 157	0	42 156	0	42 156	0	3 815 313	0	3 815 313
10 13	постелен инвентар и облекло	0	4 000	0	4 000	0	4 000	0	4 000	0	0	0	0	0	4 000	0	4 000
10 15	материали	0	100	0	100	0	100	0	100	0	0	0	0	0	100	0	100
10 16	вода, горива и енергия	0	26 000	0	26 000	0	50 000	0	50 000	0	0	0	0	0	50 000	0	50 000
10 20	разходи за външни услуги	0	3 921 070	0	3 921 070	0	3 718 757	0	3 718 757	0	42 156	0	42 156	0	3 760 913	0	3 760 913
10 62	разходи за застраховки	0	300	0	300	0	300	0	300	0	0	0	0	0	300	0	300
	ВСИЧКО РАЗХОДИ	0	4 123 582	0	4 123 582	0	3 965 031	0	3 965 031	0	42 156	0	42 156	0	4 007 187	0	4 007 187
52 00	Придобиване на дълготрайни материални активи	0	10 080	0	10 080	0	0	0	0	0	0	0	0	0	0	0	0
52 03	придобиване на друго оборудване, машини и съоръжения	0	10 080	0	10 080	0	0	0	0	0	0	0	0	0	0	0	0
	ВСИЧКО КАПИТАЛОВИ РАЗХОДИ	0	10 080	0	10 080	0	0	0	0	0	0	0	0	0	0	0	0
	ВСИЧКО РАЗХОДИ ПО БЮДЖЕТА	0	4 133 662	0	4 133 662	0	3 965 031	0	3 965 031	0	42 156	0	42 156	0	4 007 187	0	4 007 187
	<i>Д-ст 629 - Други дейности по опазване на околната среда</i>	0	264 002	0	264 002	0	300 000	0	300 000	0	0	0	0	0	300 000	0	300 000
10 00	Издръжка	0	259 350	0	259 350	0	300 000	0	300 000	0	0	0	0	0	300 000	0	300 000
10 20	разходи за външни услуги	0	259 350	0	259 350	0	300 000	0	300 000	0	0	0	0	0	300 000	0	300 000
	ВСИЧКО РАЗХОДИ	0	259 350	0	259 350	0	300 000	0	300 000	0	0	0	0	0	300 000	0	300 000
52 00	Придобиване на дълготрайни материални активи	0	4 652	0	4 652	0	0	0	0	0	0	0	0	0	0	0	0
52 01	придобиване на компютри и хардуер	0	4 652	0	4 652	0	0	0	0	0	0	0	0	0	0	0	0
	ВСИЧКО КАПИТАЛОВИ РАЗХОДИ	0	4 652	0	4 652	0	0	0	0	0	0	0	0	0	0	0	0
	ВСИЧКО РАЗХОДИ ПО БЮДЖЕТА	0	264 002	0	264 002	0	300 000	0	300 000	0	0	0	0	0	300 000	0	300 000
	VII. КУЛТУРА, СПОРТ, ПОЧИВНИ ДЕЙНОСТИ И РЕЛИГИОЗНО ДЕЛО РЕКАПИТУЛАЦИЯ	6 066 893	25 834 403	4 369 953	36 271 249	4 842 960	21 604 955	2 677 561	29 125 476	1 726 085	4 061 640	1 897 663	7 685 388	6 569 045	25 666 595	4 575 224	36 810 864
01 00	Заплати и възнаграждения за персонала, нает по трудови и служебни правоотношения	2 679 710	2 282 828	399 762	5 362 300	2 963 460	2 609 319	496 640	6 069 419	0	0	98 510	98 510	2 963 460	2 609 319	595 150	6 167 929
01 01	заплати и възнаграждения на персонала нает по трудови правоотношения	2 679 710	2 282 828	399 762	5 362 300	2 963 460	2 609 319	496 640	6 069 419	0	0	98 510	98 510	2 963 460	2 609 319	595 150	6 167 929
02 00	Други възнаграждения и плащания за персонала	204 020	297 150	161 400	662 570	211 435	281 021	134 480	626 936	1 180	972	48 602	50 754	212 615	281 993	183 082	677 690
02 01	за нещатен персонал нает по трудови правоотношения	59 070	33 200	0	92 270	65 560	36 370	0	101 930	0	0	0	0	65 560	36 370	0	101 930
02 02	за персонала по извънтрудови правоотношения	22 000	112 900	88 000	222 900	500	90 000	37 000	127 500	0	972	40 152	41 124	500	90 972	77 152	168 624
02 05	изплатени суми от СБКО, за облекло и други на персонала, с характер на възнаграждение	106 950	106 430	31 900	245 280	112 975	109 201	40 680	262 856	1 180	0	7 450	8 630	114 155	109 201	48 130	271 486
02 08	обезщетения за персонала, с характер на възнаграждение	16 000	44 620	41 500	102 120	32 400	45 450	56 800	134 650	0	0	1 000	1 000	32 400	45 450	57 800	135 650
05 00	Задължителни осигурителни вноски от работодатели	528 070	471 358	90 840	1 090 268	606 793	572 135	104 490	1 283 418	0	28	29 680	29 708	606 793	572 163	134 170	1 313 126
05 51	осигурителни вноски от работодатели за Държавното обществено осигуряване (ДОО)	331 200	311 049	57 000	699 249	455 805	435 390	78 440	969 635	0	0	21 710	21 710	455 805	435 390	100 150	991 345
05 60	здравноосигурителни вноски от работодатели	131 370	117 109	22 800	271 279	150 988	136 745	26 050	313 783	0	28	7 970	7 998	150 988	136 773	34 020	321 781
05 80	вноски за допълнително задължително осигуряване от работодатели	65 500	43 200	11 040	119 740	0	0	0	0	0	0	0	0	0	0	0	0
10 00	Издръжка	527 700	4 207 982	1 947 017	6 682 699	272 012	4 155 040	1 549 951	5 977 003	220 943	104 493	223 681	549 117	492 955	4 259 533	1 773 632	6 526 120
10 11	храна	0	100 000	0	100 000	0	1 500	0	1 500	0	0	0	0	0	1 500	0	1 500
10 12	медикаменти	0	2 500	500	3 000	0	100	500	600	0	0	0	0	0	100	500	600



§§	НАИМЕНОВАНИЕ НА ФУНКЦИИ, ДЕЙНОСТИ И ПАРАГРАФИ СБОРЕН БЮДЖЕТ	Бюджет 2018 г. с преходен остатък от 2017 г.				Бюджет 2019 г. без преходен остатък				Разпределение на средствата от преходния остатък от 2018 г.				Бюджет 2019 г. с преходен остатък от 2018 г.			
		делегирани от държавата дейности	местни дейности	дофинансирани на ДДД	Общо	делегирани от държавата дейности	местни дейности	дофинансирани на ДДД	Общо	делегирани от държавата дейности	местни дейности	дофинансирани на ДДД	Общо	делегирани от държавата дейности	местни дейности	дофинансирани на ДДД	Общо
		3	4	5	6	7	8	9	10	11	12	13	14	15	16	17	18
10 13	постелен инвентар и облекло	3 500	19 900	5 000	28 400	1 600	15 900	4 100	21 600	0	0	0	0	1 600	15 900	4 100	21 600
10 14	учебни и научно-изследователски разходи и книги за библиотеките	99 525	0	69 401	168 926	101 570	0	63 587	165 157	26 115	0	11 635	37 750	127 685	0	75 222	202 907
10 15	материали	69 482	263 200	262 199	594 881	20 700	199 400	236 192	456 292	70 963	5 000	17 310	93 273	91 663	204 400	253 502	549 565
10 16	вода, горива и енергия	164 741	738 600	268 000	1 171 341	86 311	699 500	251 190	1 037 001	27 346	0	26 000	53 346	113 657	699 500	277 190	1 090 347
10 20	разходи за външни услуги	124 765	1 319 232	836 437	2 280 434	48 965	1 184 940	578 300	1 812 205	90 660	92 293	116 205	299 158	139 625	1 277 233	694 505	2 111 363
10 30	текущ ремонт	53 033	154 500	454 388	661 921	6 000	68 500	380 690	455 190	1 000	7 200	41 582	49 782	7 000	75 700	422 272	504 972
10 51	командировки в страната	9 700	41 600	31 142	82 442	5 266	39 300	16 500	61 066	4 000	0	10 500	14 500	9 266	39 300	27 000	75 586
10 52	краткосрочни командировки в чужбина	1 200	0	12 000	13 200	0	0	11 192	11 192	400	0	449	849	400	0	11 641	12 041
10 62	разходи за застраховки	1 754	15 900	4 950	22 604	1 600	12 235	4 700	18 535	459	0	0	459	2 059	12 235	4 700	18 994
10 91	други разходи за СБКО (тук се отчитат разходите за СБКО, неотчетени по други позиции на ЕБК)	0	1 000	0	1 000	0	1 300	0	1 300	0	0	0	0	0	1 300	0	1 300
10 92	разходи за договорни санкции и неустойки, съдебни обезщетения и разноски	0	200	500	700	0	200	500	700	0	0	0	0	0	200	500	700
10 98	други разходи, неklasифицирани в другите параграфи и подпараграфи	0	1 551 350	2 500	1 553 850	0	1 932 165	2 500	1 934 665	0	0	0	0	0	1 932 165	2 500	1 934 665
19 00	Платени данъци, такси и административни санкции	1 100	144 100	25 900	171 100	1 590	130 500	24 000	156 090	600	0	0	600	2 190	130 500	24 000	156 690
19 01	платени държавни данъци, такси, наказателни лихви и административни санкции	200	134 800	5 000	140 000	590	120 300	7 000	127 890	0	0	0	0	590	120 300	7 000	127 890
19 81	платени общински данъци, такси, наказателни лихви и административни санкции	900	9 300	20 900	31 100	1 000	10 200	17 000	28 200	600	0	0	600	1 600	10 200	17 000	28 800
	ВСИЧКО РАЗХОДИ	3 940 600	7 403 418	2 624 919	13 968 937	4 055 290	7 748 015	2 309 561	14 112 866	222 723	105 493	400 473	728 689	4 278 013	7 853 508	2 710 034	14 841 555
43 00	Субсидии и други текущи трансфери за нефинансови предприятия	0	90 000	0	90 000	0	90 000	0	90 000	0	0	0	0	0	90 000	0	90 000
43 01	за текуща дейност	0	90 000	0	90 000	0	90 000	0	90 000	0	0	0	0	0	90 000	0	90 000
45 00	Субсидии и други текущи трансфери за юридически лица с нестопанска цел	686 750	10 010 840	100 000	10 797 590	787 670	8 875 980	120 000	9 783 650	0	7 200	0	7 200	787 670	8 883 180	120 000	9 790 850
46 00	Разходи за членски внос и участие в нетърговски организации и дейности	0	510	1 000	1 510	0	560	1 000	1 560	0	0	0	0	0	560	1 000	1 560
	ВСИЧКО СУБСИДИИ	686 750	10 101 350	101 000	10 889 100	787 670	8 966 540	121 000	9 875 210	0	7 200	0	7 200	787 670	8 973 740	121 000	9 882 410
51 00	Основен ремонт на дълготрайни материални активи	1 312 543	1 438 580	1 405 000	4 156 123	0	345 000	100 000	445 000	1 486 083	0	1 391 200	2 877 283	1 486 083	345 000	1 491 200	3 322 283
52 00	Придобиване на дълготрайни материални активи	127 000	6 891 055	229 034	7 247 089	0	4 510 400	140 000	4 650 400	17 279	3 948 947	105 265	4 071 491	17 279	8 459 347	245 265	8 721 891
52 01	придобиване на компютри и хардуер	0	0	65 960	65 960	0	0	10 000	10 000	326	0	8 800	9 126	326	0	18 800	19 126
52 02	придобиване на сгради	0	5 909 000	9 895	5 918 895	0	3 726 400	0	3 726 400	0	3 255 890	3 500	3 259 390	0	6 982 290	3 500	6 985 790
52 03	придобиване на друго оборудване, машини и съоръжения	127 000	712 557	114 419	953 976	0	184 000	66 000	250 000	16 953	692 557	50 483	759 993	16 953	876 557	116 483	1 009 993
52 04	придобиване на транспортни средства	0	146 000	0	146 000	0	0	0	0	0	0	0	0	0	0	0	0
52 05	придобиване на стопански инвентар	0	0	25 000	25 000	0	0	56 000	56 000	0	0	42 482	42 482	0	0	98 482	98 482
52 06	изграждане на инфраструктурни обекти	0	0	8 760	8 760	0	600 000	0	600 000	0	0	0	0	0	600 000	0	600 000
52 19	придобиване на други ДМА	0	123 498	5 000	128 498	0	0	8 000	8 000	0	500	0	500	0	500	8 000	8 500
53 00	Придобиване на нематериални дълготрайни активи	0	0	10 000	10 000	0	35 000	7 000	42 000	0	0	725	725	0	35 000	7 725	42 725
53 01	придобиване на програмни продукти и лицензи за програмни продукти	0	0	10 000	10 000	0	35 000	7 000	42 000	0	0	725	725	0	35 000	7 725	42 725
	ВСИЧКО КАПИТАЛОВИ РАЗХОДИ	1 439 543	8 329 635	1 644 034	11 413 212	0	4 890 400	247 000	5 137 400	1 503 362	3 948 947	1 497 190	6 949 499	1 503 362	8 839 347	1 744 190	12 086 899
	ВСИЧКО РАЗХОДИ ПО БЮДЖЕТА	6 066 893	25 834 403	4 369 953	36 271 249	4 842 960	21 604 955	2 677 561	29 125 476	1 726 085	4 061 640	1 897 663	7 685 388	6 569 045	25 666 595	4 575 224	36 810 864
	VII. ПОЧИВНИ ДЕЙНОСТИ	0	67 900	0	67 900	0	68 300	0	68 300	0	0	0	0	0	68 300	0	68 300
01 00	Заплати и възнаграждения за персонала, нает по трудови и служебни правоотношения	0	24 000	0	24 000	0	26 400	0	26 400	0	0	0	0	0	26 400	0	26 400
01 01	заплати и възнаграждения на персонала нает по трудови правоотношения	0	24 000	0	24 000	0	26 400	0	26 400	0	0	0	0	0	26 400	0	26 400
02 00	Други възнаграждения и плащания за персонала	0	10 400	0	10 400	0	5 000	0	5 000	0	0	0	0	0	5 000	0	5 000



§§	НАИМЕНОВАНИЕ НА ФУНКЦИИ, ДЕЙНОСТИ И ПАРАГРАФИ СБОРЕН БЮДЖЕТ	Бюджет 2018 г. с преходен остатък от 2017 г.				Бюджет 2019 г. без преходен остатък				Разпределение на средствата от преходния остатък от 2018 г.							
		делегиран от държавата дейности	местни дейности	дофинансиране на ДДД	Общо	делегиран от държавата дейности	местни дейности	дофинансиране на ДДД	Общо	делегиран от държавата дейности	местни дейности	дофинансиране на ДДД	Общо	делегиран от държавата дейности	местни дейности	дофинансиране на ДДД	Общо
		3	4	5	6	7	8	9	10	11	12	13	14	15	16	17	18
1	2	3	4	5	6	7	8	9	10	11	12	13	14	15	16	17	18
02 02	за персонала по извънтрудови правоотношения	0	6 500	0	6 500	0	0	0	0	0	0	0	0	0	0	0	0
02 05	изплатени суми от СБКО, за облекло и други на персонала, с характер на възнаграждение	0	1 900	0	1 900	0	2 100	0	2 100	0	0	0	0	0	2 100	0	2 100
02 08	обезщетения за персонала, с характер на възнаграждение	0	2 000	0	2 000	0	2 900	0	2 900	0	0	0	0	0	2 900	0	2 900
05 00	Задължителни осигурителни вноски от работодатели	0	6 500	0	6 500	0	5 900	0	5 900	0	0	0	0	0	5 900	0	5 900
05 51	осигурителни вноски от работодатели за Държавното обществено осигуряване (ДОО)	0	4 000	0	4 000	0	4 200	0	4 200	0	0	0	0	0	4 200	0	4 200
05 60	здравноосигурителни вноски от работодатели	0	1 500	0	1 500	0	1 700	0	1 700	0	0	0	0	0	1 700	0	1 700
05 80	вноски за допълнително задължително осигуряване от работодатели	0	1 000	0	1 000	0	0	0	0	0	0	0	0	0	0	0	0
10 00	Издръжка	0	25 000	0	25 000	0	29 000	0	29 000	0	0	0	0	0	29 000	0	29 000
10 15	материали	0	4 000	0	4 000	0	4 000	0	4 000	0	0	0	0	0	4 000	0	4 000
10 16	вода, горива и енергия	0	13 500	0	13 500	0	12 000	0	12 000	0	0	0	0	0	12 000	0	12 000
10 20	разходи за външни услуги	0	7 000	0	7 000	0	10 000	0	10 000	0	0	0	0	0	10 000	0	10 000
10 30	текущ ремонт	0	500	0	500	0	3 000	0	3 000	0	0	0	0	0	3 000	0	3 000
19 00	Платени данъци, такси и административни санкции	0	2 000	0	2 000	0	2 000	0	2 000	0	0	0	0	0	2 000	0	2 000
19 81	платени общински данъци, такси, наказателни лихви и административни санкции	0	2 000	0	2 000	0	2 000	0	2 000	0	0	0	0	0	2 000	0	2 000
	ВСИЧКО РАЗХОДИ	0	67 900	0	67 900	0	68 300	0	68 300	0	0	0	0	0	68 300	0	68 300
	ВСИЧКО РАЗХОДИ ПО БЮДЖЕТА	0	67 900	0	67 900	0	68 300	0	68 300	0	0	0	0	0	68 300	0	68 300
	<i>Д-ст 701 - Дейности по почивното дело и социалния отдих</i>	0	67 900	0	67 900	0	68 300	0	68 300	0	0	0	0	0	68 300	0	68 300
01 00	Заплати и възнаграждения за персонала, нает по трудови и служебни правоотношения	0	24 000	0	24 000	0	26 400	0	26 400	0	0	0	0	0	26 400	0	26 400
01 01	заплати и възнаграждения на персонала нает по трудови правоотношения	0	24 000	0	24 000	0	26 400	0	26 400	0	0	0	0	0	26 400	0	26 400
02 00	Други възнаграждения и плащания за персонала	0	10 400	0	10 400	0	5 000	0	5 000	0	0	0	0	0	5 000	0	5 000
02 02	за персонала по извънтрудови правоотношения	0	6 500	0	6 500	0	0	0	0	0	0	0	0	0	0	0	0
02 05	изплатени суми от СБКО, за облекло и други на персонала, с характер на възнаграждение	0	1 900	0	1 900	0	2 100	0	2 100	0	0	0	0	0	2 100	0	2 100
02 08	обезщетения за персонала, с характер на възнаграждение	0	2 000	0	2 000	0	2 900	0	2 900	0	0	0	0	0	2 900	0	2 900
05 00	Задължителни осигурителни вноски от работодатели	0	6 500	0	6 500	0	5 900	0	5 900	0	0	0	0	0	5 900	0	5 900
05 51	осигурителни вноски от работодатели за Държавното обществено осигуряване (ДОО)	0	4 000	0	4 000	0	4 200	0	4 200	0	0	0	0	0	4 200	0	4 200
05 60	здравноосигурителни вноски от работодатели	0	1 500	0	1 500	0	1 700	0	1 700	0	0	0	0	0	1 700	0	1 700
05 80	вноски за допълнително задължително осигуряване от работодатели	0	1 000	0	1 000	0	0	0	0	0	0	0	0	0	0	0	0
10 00	Издръжка	0	25 000	0	25 000	0	29 000	0	29 000	0	0	0	0	0	29 000	0	29 000
10 15	материали	0	4 000	0	4 000	0	4 000	0	4 000	0	0	0	0	0	4 000	0	4 000
10 16	вода, горива и енергия	0	13 500	0	13 500	0	12 000	0	12 000	0	0	0	0	0	12 000	0	12 000
10 20	разходи за външни услуги	0	7 000	0	7 000	0	10 000	0	10 000	0	0	0	0	0	10 000	0	10 000
10 30	текущ ремонт	0	500	0	500	0	3 000	0	3 000	0	0	0	0	0	3 000	0	3 000
19 00	Платени данъци, такси и административни санкции	0	2 000	0	2 000	0	2 000	0	2 000	0	0	0	0	0	2 000	0	2 000



§§	НАИМЕНОВАНИЕ НА ФУНКЦИИ, ДЕЙНОСТИ И ПАРАГРАФИ СБОРЕН БЮДЖЕТ	Бюджет 2018 г. с преходен остатък от 2017 г.				Бюджет 2019 г. без преходен остатък				Разпределение на средствата от преходния остатък от 2018 г.				Бюджет 2019 г. с преходен остатък от 2018 г.			
		делегирана от държавата дейности	местни дейности	дофинансирани на ДДД	Общо	делегирана от държавата дейности	местни дейности	дофинансирани на ДДД	Общо	делегирана от държавата дейности	местни дейности	дофинансирани на ДДД	Общо	делегирана от държавата дейности	местни дейности	дофинансирани на ДДД	Общо
1	2	3	4	5	6	7	8	9	10	11	12	13	14	15	16	17	18
19 81	платени общински данъци, такси, наказателни лихви и административни санкции	0	2 000	0	2 000	0	2 000	0	2 000	0	0	0	0	0	2 000	0	2 000
	ВСИЧКО РАЗХОДИ	0	67 900	0	67 900	0	68 300	0	68 300	0	0	0	0	0	68 300	0	68 300
	ВСИЧКО РАЗХОДИ ПО БЮДЖЕТА	0	67 900	0	67 900	0	68 300	0	68 300	0	0	0	0	0	68 300	0	68 300
	VII. ФИЗИЧЕСКА КУЛТУРА И СПОРТ	76 575	7 382 213	0	7 458 788	0	6 548 830	0	6 548 830	93 848	1 187 907	0	1 281 755	93 848	7 736 737	0	7 830 585
01 00	Заплати и възнаграждения за персонала, нает по трудови и служебни правоотношения	0	455 388	0	455 388	0	510 034	0	510 034	0	0	0	0	0	510 034	0	510 034
01 01	заплати и възнаграждения на персонала нает по трудови правоотношения	0	455 388	0	455 388	0	510 034	0	510 034	0	0	0	0	0	510 034	0	510 034
02 00	Други възнаграждения и плащания за персонала	0	95 030	0	95 030	0	88 001	0	88 001	0	0	0	0	0	88 001	0	88 001
02 02	за персонала по извънтрудови правоотношения	0	55 000	0	55 000	0	47 000	0	47 000	0	0	0	0	0	47 000	0	47 000
02 05	изплатени суми от СБКО, за облекло и други на персонала, с характер на възнаграждение	0	20 430	0	20 430	0	22 101	0	22 101	0	0	0	0	0	22 101	0	22 101
02 08	обещетения за персонала, с характер на възнаграждение	0	19 600	0	19 600	0	18 900	0	18 900	0	0	0	0	0	18 900	0	18 900
05 00	Задължителни осигурителни вноски от работодатели	0	102 288	0	102 288	0	111 155	0	111 155	0	0	0	0	0	111 155	0	111 155
05 51	осигурителни вноски от работодатели за Държавното обществено осигуряване (ДОО)	0	76 849	0	76 849	0	83 510	0	83 510	0	0	0	0	0	83 510	0	83 510
05 60	здравноосигурителни вноски от работодатели	0	25 439	0	25 439	0	27 645	0	27 645	0	0	0	0	0	27 645	0	27 645
10 00	Издържка	76 575	1 150 950	0	1 227 525	0	1 226 640	0	1 226 640	93 848	70 200	0	164 048	93 848	1 296 840	0	1 390 688
10 13	постелен инвентар и облекло	0	9 000	0	9 000	0	10 200	0	10 200	0	0	0	0	0	10 200	0	10 200
10 15	материали	19 148	119 000	0	138 148	0	103 000	0	103 000	20 538	0	0	20 538	20 538	103 000	0	123 538
10 16	вода, горива и енергия	0	470 000	0	470 000	0	460 000	0	460 000	0	0	0	0	0	460 000	0	460 000
10 20	разходи за външни услуги	57 173	426 000	0	483 173	0	412 440	0	412 440	73 051	63 000	0	136 051	73 051	475 440	0	548 491
10 30	текущ ремонт	0	115 000	0	115 000	0	50 000	0	50 000	0	7 200	0	7 200	0	57 200	0	57 200
10 51	командировки в страната	0	1 100	0	1 100	0	1 500	0	1 500	0	0	0	0	0	1 500	0	1 500
10 62	разходи за застраховки	254	9 500	0	9 754	0	7 335	0	7 335	259	0	0	259	259	7 335	0	7 594
10 98	други разходи, неklasифицирани в другите параграфи и подпараграфи	0	1 350	0	1 350	0	182 165	0	182 165	0	0	0	0	0	182 165	0	182 165
19 00	Платени данъци, такси и административни санкции	0	130 000	0	130 000	0	115 000	0	115 000	0	0	0	0	0	115 000	0	115 000
19 01	платени държавни данъци, такси, наказателни лихви и административни санкции	0	130 000	0	130 000	0	115 000	0	115 000	0	0	0	0	0	115 000	0	115 000
	ВСИЧКО РАЗХОДИ	76 575	1 933 656	0	2 010 231	0	2 050 830	0	2 050 830	93 848	70 200	0	164 048	93 848	2 121 030	0	2 214 878
43 00	Субсидии и други текущи трансфери за нефинансови предприятия	0	90 000	0	90 000	0	90 000	0	90 000	0	0	0	0	0	90 000	0	90 000
43 01	за текуща дейност	0	90 000	0	90 000	0	90 000	0	90 000	0	0	0	0	0	90 000	0	90 000
45 00	Субсидии и други текущи трансфери за юридически лица с нестопанска цел	0	953 000	0	953 000	0	950 000	0	950 000	0	0	0	0	0	950 000	0	950 000
	ВСИЧКО СУБСИДИИ	0	1 043 000	0	1 043 000	0	1 040 000	0	1 040 000	0	0	0	0	0	1 040 000	0	1 040 000
51 00	Основен ремонт на дълготрайни материални активи	0	24 000	0	24 000	0	345 000	0	345 000	0	0	0	0	0	345 000	0	345 000
52 00	Придобиване на дълготрайни материални активи	0	4 381 557	0	4 381 557	0	3 113 000	0	3 113 000	0	1 117 707	0	1 117 707	0	4 230 707	0	4 230 707
52 02	придобиване на сгради	0	4 209 000	0	4 209 000	0	2 979 000	0	2 979 000	0	948 150	0	948 150	0	3 927 150	0	3 927 150
52 03	придобиване на друго оборудване, машини и съоръжения	0	172 557	0	172 557	0	134 000	0	134 000	0	169 557	0	169 557	0	303 557	0	303 557
	ВСИЧКО КАПИТАЛОВИ РАЗХОДИ	0	4 405 557	0	4 405 557	0	3 458 000	0	3 458 000	0	1 117 707	0	1 117 707	0	4 575 707	0	4 575 707
	ВСИЧКО РАЗХОДИ ПО БЮДЖЕТА	76 575	7 382 213	0	7 458 788	0	6 548 830	0	6 548 830	93 848	1 187 907	0	1 281 755	93 848	7 736 737	0	7 830 585
	Д-ст 712 - Детски и специализирани спортни школи	0	90 000	0	90 000	0	90 000	0	90 000	0	0	0	0	0	90 000	0	90 000




§§	НАИМЕНОВАНИЕ НА ФУНКЦИИ, ДЕЙНОСТИ И ПАРАГРАФИ БОРЕН БЮДЖЕТ	Бюджет 2018 г. с преходен остатък от 2017 г.				Бюджет 2019 г. без преходен остатък				Разпределение на средствата от преходния остатък от 2018 г.				Бюджет 2019 г. с преходен остатък от 2018 г.			
		делегирани от държавата дейности	местни дейности	дофинансирани на ДДД	Общо	делегирани от държавата дейности	местни дейности	дофинансирани на ДДД	Общо	делегирани от държавата дейности	местни дейности	дофинансирани на ДДД	Общо	делегирани от държавата дейности	местни дейности	дофинансирани на ДДД	Общо
1	2	3	4	5	6	7	8	9	10	11	12	13	14	15	16	17	18
43 00	Субсидии и други текущи трансфери за нефинансови предприятия	0	90 000	0	90 000	0	90 000	0	90 000	0	0	0	0	0	90 000	0	90 000
43 01	за текуща дейност	0	90 000	0	90 000	0	90 000	0	90 000	0	0	0	0	0	90 000	0	90 000
	ВСИЧКО СУБСИДИИ	0	90 000	0	90 000	0	90 000	0	90 000	0	0	0	0	0	90 000	0	90 000
	ВСИЧКО РАЗХОДИ ПО БЮДЖЕТА	0	90 000	0	90 000	0	90 000	0	90 000	0	0	0	0	0	90 000	0	90 000
	<i>Д-ст 713 - Спорт за всички</i>	76 575	0	0	76 575	0	0	0	76 575	0	0	0	0	0	76 575	0	76 575
10 00	Издръжка	76 575	0	0	76 575	0	0	0	76 575	93 848	0	0	93 848	93 848	0	0	93 848
10 15	материали	19 148	0	0	19 148	0	0	0	19 148	20 538	0	0	20 538	20 538	0	0	20 538
10 20	разходи за външни услуги	57 173	0	0	57 173	0	0	0	57 173	73 051	0	0	73 051	73 051	0	0	73 051
10 62	разходи за застраховки	254	0	0	254	0	0	0	254	259	0	0	259	259	0	0	259
	ВСИЧКО РАЗХОДИ	76 575	0	0	76 575	0	0	0	76 575	93 848	0	0	93 848	93 848	0	0	93 848
	ВСИЧКО РАЗХОДИ ПО БЮДЖЕТА	76 575	0	0	76 575	0	0	0	76 575	93 848	0	0	93 848	93 848	0	0	93 848
	<i>Д-ст 714 - Спортни бази за спорт за всички</i>	0	7 292 213	0	7 292 213	0	6 458 830	0	6 458 830	0	1 187 907	0	1 187 907	0	7 646 737	0	7 646 737
01 00	Заплати и възнаграждения за персонала, нает по трудови и служебни правоотношения	0	455 388	0	455 388	0	510 034	0	510 034	0	0	0	0	0	510 034	0	510 034
01 01	заплати и възнаграждения на персонала нает по трудови правоотношения	0	455 388	0	455 388	0	510 034	0	510 034	0	0	0	0	0	510 034	0	510 034
02 00	Други възнаграждения и плащания за персонала	0	95 030	0	95 030	0	88 001	0	88 001	0	0	0	0	0	88 001	0	88 001
02 02	за персонала по извънтрудови правоотношения	0	55 000	0	55 000	0	47 000	0	47 000	0	0	0	0	0	47 000	0	47 000
02 05	изплатени суми от СБКО, за облекло и други на персонала, с характер на възнаграждение	0	20 430	0	20 430	0	22 101	0	22 101	0	0	0	0	0	22 101	0	22 101
02 08	обещания за персонала, с характер на възнаграждение	0	19 600	0	19 600	0	18 900	0	18 900	0	0	0	0	0	18 900	0	18 900
05 00	Задължителни осигурителни вноски от работодатели	0	102 288	0	102 288	0	111 155	0	111 155	0	0	0	0	0	111 155	0	111 155
05 51	осигурителни вноски от работодатели за Държавното обществено осигуряване (ДОО)	0	76 849	0	76 849	0	83 510	0	83 510	0	0	0	0	0	83 510	0	83 510
05 60	здравноосигурителни вноски от работодатели	0	25 439	0	25 439	0	27 645	0	27 645	0	0	0	0	0	27 645	0	27 645
10 00	Издръжка	0	1 150 950	0	1 150 950	0	1 226 640	0	1 226 640	0	70 200	0	70 200	0	1 296 840	0	1 296 840
10 13	постелен инвентар и облекло	0	9 000	0	9 000	0	10 200	0	10 200	0	0	0	0	0	10 200	0	10 200
10 15	материали	0	119 000	0	119 000	0	103 000	0	103 000	0	0	0	0	0	103 000	0	103 000
10 16	вода, горива и енергия	0	470 000	0	470 000	0	460 000	0	460 000	0	0	0	0	0	460 000	0	460 000
10 20	разходи за външни услуги	0	426 000	0	426 000	0	412 440	0	412 440	0	63 000	0	63 000	0	475 440	0	475 440
10 30	текущ ремонт	0	115 000	0	115 000	0	50 000	0	50 000	0	7 200	0	7 200	0	57 200	0	57 200
10 51	командировки в страната	0	1 100	0	1 100	0	1 500	0	1 500	0	0	0	0	0	1 500	0	1 500
10 62	разходи за застраховки	0	9 500	0	9 500	0	7 335	0	7 335	0	0	0	0	0	7 335	0	7 335
10 98	други разходи, неklasифицирани в другите параграфи и подпараграфи	0	1 350	0	1 350	0	182 165	0	182 165	0	0	0	0	0	182 165	0	182 165
19 00	Платени данъци, такси и административни санкции	0	130 000	0	130 000	0	115 000	0	115 000	0	0	0	0	0	115 000	0	115 000
19 01	платени държавни данъци, такси, наказателни лихви и административни санкции	0	130 000	0	130 000	0	115 000	0	115 000	0	0	0	0	0	115 000	0	115 000
	ВСИЧКО РАЗХОДИ	0	1 933 656	0	1 933 656	0	2 050 830	0	2 050 830	0	70 200	0	70 200	0	2 121 030	0	2 121 030
45 00	Субсидии и други текущи трансфери за юридически лица с нестопанска цел	0	953 000	0	953 000	0	950 000	0	950 000	0	0	0	0	0	950 000	0	950 000
	ВСИЧКО СУБСИДИИ	0	953 000	0	953 000	0	950 000	0	950 000	0	0	0	0	0	950 000	0	950 000
51 00	Основен ремонт на дълготрайни материални активи	0	24 000	0	24 000	0	345 000	0	345 000	0	0	0	0	0	345 000	0	345 000
52 00	Придобиване на дълготрайни материални активи	0	4 381 557	0	4 381 557	0	3 113 000	0	3 113 000	0	1 117 707	0	1 117 707	0	4 230 707	0	4 230 707
52 02	придобиване на сгради	0	4 209 000	0	4 209 000	0	2 979 000	0	2 979 000	0	948 150	0	948 150	0	3 927 150	0	3 927 150
52 03	придобиване на друго оборудване, машини и съоръжения	0	172 557	0	172 557	0	134 000	0	134 000	0	169 557	0	169 557	0	303 557	0	303 557




§§	НАИМЕНОВАНИЕ НА ФУНКЦИИ, ДЕЙНОСТИ И ПАРАГРАФИ СБОРЕН БЮДЖЕТ	Бюджет 2018 г. с преходен остатък от 2017 г.				Бюджет 2019 г. без преходен остатък				Разпределение на средствата от преходния остатък от 2018 г. Бюджет 2019 г. с преходен остатък от 2018 г.							
		делегирани от държавата дейности	местни дейности	дофинансиране на ДДД	Общо	делегирани от държавата дейности	местни дейности	дофинансиране на ДДД	Общо	делегирани от държавата дейности	местни дейности	дофинансиране на ДДД	Общо	делегирани от държавата дейности	местни дейности	дофинансиране на ДДД	Общо
1	2	3	4	5	6	7	8	9	10	11	12	13	14	15	16	17	18
	ВСИЧКО КАПИТАЛОВИ РАЗХОДИ	0	4 405 557	0	4 405 557	0	3 458 000	0	3 458 000	0	1 117 707	0	1 117 707	0	4 575 707	0	4 575 707
	ВСИЧКО РАЗХОДИ ПО БЮДЖЕТА	0	7 292 213	0	7 292 213	0	6 458 830	0	6 458 830	0	1 187 907	0	1 187 907	0	7 646 737	0	7 646 737
	VII. КУЛТУРА	5 990 318	18 384 290	4 369 953	28 744 561	4 842 960	14 987 825	2 677 561	22 508 346	1 632 237	2 873 733	1 897 663	6 403 633	6 475 197	17 861 558	4 575 224	28 911 979
01 00	Заплати и възнаграждения за персонала, нает по трудови и служебни правоотношения	2 679 710	1 803 440	399 762	4 882 912	2 963 460	2 072 885	496 640	5 532 985	0	0	98 510	98 510	2 963 460	2 072 885	595 150	5 631 495
01 01	заплати и възнаграждения на персонала нает по трудови правоотношения	2 679 710	1 803 440	399 762	4 882 912	2 963 460	2 072 885	496 640	5 532 985	0	0	98 510	98 510	2 963 460	2 072 885	595 150	5 631 495
02 00	Други възнаграждения и плащания за персонала	204 020	191 720	161 400	557 140	211 435	188 020	134 480	533 935	1 180	972	48 602	50 754	212 615	188 992	183 082	584 689
02 01	за нещатен персонал нает по трудови правоотношения	59 070	33 200	0	92 270	65 560	36 370	0	101 930	0	0	0	0	65 560	36 370	0	101 930
02 02	за персонала по извънтрудови правоотношения	22 000	51 400	88 000	161 400	500	43 000	37 000	80 500	0	972	40 152	41 124	500	43 972	77 152	121 624
02 05	изплатени суми от СБКО, за облекло и други на персонала, с характер на възнаграждение	106 950	84 100	31 900	222 950	112 975	85 000	40 680	238 655	1 180	0	7 450	8 630	114 155	85 000	48 130	247 285
02 08	обезщетения за персонала, с характер на възнаграждение	16 000	23 020	41 500	80 520	32 400	23 650	56 800	112 850	0	0	1 000	1 000	32 400	23 650	57 800	113 850
05 00	Задължителни осигурителни вноски от работодатели	528 070	362 570	90 840	981 480	606 793	455 080	104 490	1 166 363	0	28	29 680	29 708	606 793	455 108	134 170	1 196 071
05 51	осигурителни вноски от работодатели за Държавното обществено осигуряване (ДОО)	331 200	230 200	57 000	618 400	455 805	347 680	78 440	881 925	0	0	21 710	21 710	455 805	347 680	100 150	903 635
05 60	здравноосигурителни вноски от работодатели	131 370	90 170	22 800	244 340	150 988	107 400	26 050	284 438	0	28	7 970	7 998	150 988	107 428	34 020	292 436
05 80	вноски за допълнително задължително осигуряване от работодатели	65 500	42 200	11 040	118 740	0	0	0	0	0	0	0	0	0	0	0	0
10 00	Издръжка	451 125	3 032 032	1 947 017	5 430 174	272 012	2 899 400	1 549 951	4 721 363	127 095	34 293	223 681	385 069	399 107	2 933 693	1 773 632	5 106 432
10 11	храна	0	100 000	0	100 000	0	1 500	0	1 500	0	0	0	0	0	1 500	0	1 500
10 12	медикаменти	0	2 500	500	3 000	0	100	500	600	0	0	0	0	0	100	500	600
10 13	постелен инвентар и облекло	3 500	10 900	5 000	19 400	1 600	5 700	4 100	11 400	0	0	0	0	1 600	5 700	4 100	11 400
10 14	учебни и научно-изследователски разходи и книги за библиотеките	99 525	0	69 401	168 926	101 570	0	63 587	165 157	26 115	0	11 635	37 750	127 685	0	75 222	202 907
10 15	материали	50 334	140 200	262 199	452 733	20 700	92 400	236 192	349 292	50 425	5 000	17 310	72 735	71 125	97 400	253 502	422 027
10 16	вода, горива и енергия	164 741	255 100	268 000	687 841	86 311	227 500	251 190	565 001	27 346	0	26 000	53 346	113 657	227 500	277 190	618 347
10 20	разходи за външни услуги	67 592	886 232	836 437	1 790 261	48 965	762 500	578 300	1 389 765	17 609	29 293	116 205	163 107	66 574	791 793	694 505	1 552 872
10 30	текущ ремонт	53 033	39 000	454 388	546 421	6 000	15 500	380 690	402 190	1 000	0	41 582	42 582	7 000	15 500	422 272	444 772
10 51	командировки в страната	9 700	40 500	31 142	81 342	5 266	37 800	16 500	59 586	4 000	0	10 500	14 500	9 266	37 800	27 000	74 066
10 52	краткосрочни командировки в чужбина	1 200	0	12 000	13 200	0	0	11 192	11 192	400	0	449	849	400	0	11 641	12 041
10 62	разходи за застраховки	1 500	6 400	4 950	12 850	1 600	4 900	4 700	11 200	200	0	200	1 800	4 900	4 700	11 400	
10 91	други разходи за СБКО (тук се отчитат разходите за СБКО, неотчетени по други позиции на ЕБК)	0	1 000	0	1 000	0	1 300	0	1 300	0	0	0	0	0	1 300	0	1 300
10 92	разходи за договорни санкции и неустойки, съдебни обезщетения и разноски	0	200	500	700	0	200	500	700	0	0	0	0	0	200	500	700
10 98	други разходи, неklasифицирани в другите параграфи и подпараграфи	0	1 550 000	2 500	1 552 500	0	1 750 000	2 500	1 752 500	0	0	0	0	1 750 000	2 500	1 752 500	
19 00	Платени данъци, такси и административни санкции	1 100	12 100	25 900	39 100	1 590	13 500	24 000	39 090	600	0	0	600	2 190	13 500	24 000	39 690
19 01	платени държавни данъци, такси, наказателни лихви и административни санкции	200	4 800	5 000	10 000	590	5 300	7 000	12 890	0	0	0	0	590	5 300	7 000	12 890
19 81	платени общински данъци, такси, наказателни лихви и административни санкции	900	7 300	20 900	29 100	1 000	8 200	17 000	26 200	600	0	0	600	1 600	8 200	17 000	26 800
	ВСИЧКО РАЗХОДИ	3 864 025	5 401 862	2 624 919	11 890 806	4 055 290	5 628 885	2 309 561	11 993 736	128 875	35 293	400 473	564 641	4 184 165	5 664 178	2 710 034	12 558 377
45 00	Субсидии и други текущи трансфери за юридически лица с нестопанска цел	686 750	9 057 840	100 000	9 844 590	787 670	7 925 980	120 000	8 833 650	0	7 200	0	7 200	787 670	7 933 180	120 000	8 840 850

54




§§	НАИМЕНОВАНИЕ НА ФУНКЦИИ, ДЕЙНОСТИ И ПАРАГРАФИ СБОРЕН БЮДЖЕТ	Бюджет 2018 г. с преходен остатък от 2017 г.				Бюджет 2019 г. без преходен остатък				Разпределение на средствата от преходния остатък от 2018 г. Бюджет 2019 г. с преходен остатък от 2018 г.							
		делегиран от държавата дейности	местни дейности	дофинансиране на ДДД	Общо	делегиран от държавата дейности	местни дейности	дофинансиране на ДДД	Общо	делегиран от държавата дейности	местни дейности	дофинансиране на ДДД	Общо	делегиран от държавата дейности	местни дейности	дофинансиране на ДДД	Общо
1	2	3	4	5	6	7	8	9	10	11	12	13	14	15	16	17	18
46 00	Разходи за членски внос и участие в нетърговски организации и дейности	0	510	1 000	1 510	0	560	1 000	1 560	0	0	0	0	0	560	1 000	1 560
	ВСИЧКО СУБСИДИИ	686 750	9 058 350	101 000	9 846 100	787 670	7 926 540	121 000	8 835 210	0	7 200	0	7 200	787 670	7 933 740	121 000	8 842 410
51 00	Основен ремонт на дълготрайни материални активи	1 312 543	1 414 580	1 405 000	4 132 123	0	0	100 000	100 000	1 486 083	0	1 391 200	2 877 283	1 486 083	0	1 491 200	2 977 283
52 00	Придобиване на дълготрайни материални активи	127 000	2 509 498	229 034	2 865 532	0	1 397 400	140 000	1 537 400	17 279	2 831 240	105 265	2 953 784	17 279	4 228 640	245 265	4 491 184
52 01	придобиване на компютри и хардуер	0	0	65 960	65 960	0	0	10 000	10 000	326	0	8 800	9 126	326	0	18 800	19 126
52 02	придобиване на сгради	0	1 700 000	9 895	1 709 895	0	747 400	0	747 400	0	2 307 740	3 500	2 311 240	0	3 055 140	3 500	3 058 640
52 03	придобиване на друго оборудване, машини и съоръжения	127 000	540 000	114 419	781 419	0	50 000	66 000	116 000	16 953	523 000	50 483	590 436	16 953	573 000	116 483	706 436
52 04	придобиване на транспортни средства	0	146 000	0	146 000	0	0	0	0	0	0	0	0	0	0	0	0
52 05	придобиване на стопански инвентар	0	0	25 000	25 000	0	0	56 000	56 000	0	0	42 482	42 482	0	98 482	0	98 482
52 06	изграждане на инфраструктурни обекти	0	0	8 760	8 760	0	600 000	0	600 000	0	0	0	0	0	600 000	0	600 000
52 19	придобиване на други ДМА	0	123 498	5 000	128 498	0	0	8 000	8 000	0	500	0	500	0	500	8 000	8 500
53 00	Придобиване на нематериални дълготрайни активи	0	0	10 000	10 000	0	35 000	7 000	42 000	0	0	725	725	0	35 000	7 725	42 725
53 01	придобиване на програмни продукти и лицензи за програмни продукти	0	0	10 000	10 000	0	35 000	7 000	42 000	0	0	725	725	0	35 000	7 725	42 725
	ВСИЧКО КАПИТАЛОВИ РАЗХОДИ	1 439 543	3 924 078	1 644 034	7 007 655	0	1 432 400	247 000	1 679 400	1 503 362	2 831 240	1 497 190	5 831 792	1 503 362	4 263 640	1 744 190	7 511 192
	ВСИЧКО РАЗХОДИ ПО БЮДЖЕТА	5 990 318	18 384 290	4 369 953	28 744 561	4 842 960	14 987 825	2 677 561	22 508 346	1 632 237	2 873 733	1 897 663	6 403 633	6 475 197	17 861 558	4 575 224	28 911 979
	<i>Д-ст 737 - Оркестри и ансамбли</i>	0	1 053 400	0	1 053 400	0	1 297 180	0	1 297 180	0	500	0	500	0	1 297 680	0	1 297 680
01 00	Заплати и възнаграждения за персонала, нает по трудови и служебни правоотношения	0	639 000	0	639 000	0	787 250	0	787 250	0	0	0	0	0	787 250	0	787 250
01 01	заплати и възнаграждения на персонала нает по трудови правоотношения	0	639 000	0	639 000	0	787 250	0	787 250	0	0	0	0	0	787 250	0	787 250
02 00	Други възнаграждения и плащания за персонала	0	74 600	0	74 600	0	92 250	0	92 250	0	0	0	0	0	92 250	0	92 250
02 01	за нещатен персонал нает по трудови правоотношения	0	25 300	0	25 300	0	27 600	0	27 600	0	0	0	0	0	27 600	0	27 600
02 02	за персонала по извънтрудови правоотношения	0	23 400	0	23 400	0	30 000	0	30 000	0	0	0	0	0	30 000	0	30 000
02 05	изплатени суми от СБКО, за облекло и други на персонала, с характер на възнаграждение	0	19 900	0	19 900	0	24 000	0	24 000	0	0	0	0	0	24 000	0	24 000
02 08	обещания за персонала, с характер на възнаграждение	0	6 000	0	6 000	0	10 650	0	10 650	0	0	0	0	0	10 650	0	10 650
05 00	Задължителни осигурителни вноски от работодатели	0	132 500	0	132 500	0	188 180	0	188 180	0	0	0	0	0	188 180	0	188 180
05 51	осигурителни вноски от работодатели за Държавното обществено осигуряване (ДОО)	0	81 000	0	81 000	0	147 180	0	147 180	0	0	0	0	0	147 180	0	147 180
05 60	здравноосигурителни вноски от работодатели	0	33 000	0	33 000	0	41 000	0	41 000	0	0	0	0	0	41 000	0	41 000
05 80	вноски за допълнително задължително осигуряване от работодатели	0	18 500	0	18 500	0	0	0	0	0	0	0	0	0	0	0	0
10 00	Издръжка	0	145 100	0	145 100	0	155 800	0	155 800	0	0	0	0	0	155 800	0	155 800
10 15	материали	0	22 800	0	22 800	0	30 000	0	30 000	0	0	0	0	0	30 000	0	30 000
10 16	вода, горива и енергия	0	20 000	0	20 000	0	20 000	0	20 000	0	0	0	0	0	20 000	0	20 000
10 20	разходи за външни услуги	0	56 000	0	56 000	0	61 000	0	61 000	0	0	0	0	0	61 000	0	61 000
10 30	текущ ремонт	0	8 000	0	8 000	0	5 000	0	5 000	0	0	0	0	0	5 000	0	5 000
10 51	командировки в страната	0	36 000	0	36 000	0	36 000	0	36 000	0	0	0	0	0	36 000	0	36 000
10 62	разходи за застраховки	0	2 300	0	2 300	0	3 800	0	3 800	0	0	0	0	0	3 800	0	3 800
19 00	Платени данъци, такси и административни санкции	0	1 700	0	1 700	0	1 700	0	1 700	0	0	0	0	0	1 700	0	1 700
19 01	платени държавни данъци, такси, наказателни лихви и административни санкции	0	1 000	0	1 000	0	1 000	0	1 000	0	0	0	0	0	1 000	0	1 000




§§	НАИМЕНОВАНИЕ НА ФУНКЦИИ, ДЕЙНОСТИ И ПАРАГРАФИ СБОРЕН БЮДЖЕТ	Бюджет 2018 г. с преходен остатък от 2017 г.				Бюджет 2019 г. без преходен остатък				Разпределение на средствата от преходния остатък от 2018 г.				Бюджет 2019 г. с преходен остатък от 2018 г.			
		делегирани от държавата дейности	местни дейности	дофинансирани на ДДД	Общо	делегирани от държавата дейности	местни дейности	дофинансирани на ДДД	Общо	делегирани от държавата дейности	местни дейности	дофинансирани на ДДД	Общо	делегирани от държавата дейности	местни дейности	дофинансирани на ДДД	Общо
1	2	3	4	5	6	7	8	9	10	11	12	13	14	15	16	17	18
19 81	платени общински данъци, такси, наказателни лихви и административни санкции	0	700	0	700	0	700	0	700	0	0	0	0	0	700	0	700
	ВСИЧКО РАЗХОДИ	0	992 900	0	992 900	0	1 225 180	0	1 225 180	0	0	0	0	0	1 225 180	0	1 225 180
45 00	Субсидии и други текущи трансфери за юридически лица с нестопанска цел	0	60 000	0	60 000	0	72 000	0	72 000	0	0	0	0	0	72 000	0	72 000
	ВСИЧКО СУБСИДИИ	0	60 000	0	60 000	0	72 000	0	72 000	0	0	0	0	0	72 000	0	72 000
52 00	Придобиване на дълготрайни материални активи	0	500	0	500	0	0	0	0	0	500	0	500	0	500	0	500
52 19	придобиване на други ДМА	0	500	0	500	0	0	0	0	0	500	0	500	0	500	0	500
	ВСИЧКО КАПИТАЛОВИ РАЗХОДИ	0	500	0	500	0	0	0	0	0	500	0	500	0	500	0	500
	ВСИЧКО РАЗХОДИ ПО БЮДЖЕТА	0	1 053 400	0	1 053 400	0	1 297 180	0	1 297 180	0	500	0	500	0	1 297 680	0	1 297 680
	<i>Д-ст 738 - Читалища</i>	686 750	0	100 000	786 750	787 670	0	120 000	907 670	0	0	0	0	787 670	0	120 000	907 670
45 00	Субсидии и други текущи трансфери за юридически лица с нестопанска цел	686 750	0	100 000	786 750	787 670	0	120 000	907 670	0	0	0	0	787 670	0	120 000	907 670
	ВСИЧКО СУБСИДИИ	686 750	0	100 000	786 750	787 670	0	120 000	907 670	0	0	0	0	787 670	0	120 000	907 670
	ВСИЧКО РАЗХОДИ ПО БЮДЖЕТА	686 750	0	100 000	786 750	787 670	0	120 000	907 670	0	0	0	0	787 670	0	120 000	907 670
	<i>Д-ст 739 - Музеи, худ. галерии, паметници на културата и етногр. комплекси с национален и регионален характер</i>	3 287 119	0	4 027 639	7 314 758	1 929 700	0	2 302 561	4 232 261	1 620 523	0	1 890 404	3 510 927	3 550 223	0	4 192 965	7 743 188
01 00	Заплати и възнаграждения за персонала, нает по трудови и служебни правоотношения	1 234 980	0	399 762	1 634 742	1 374 257	0	496 640	1 870 897	0	0	98 510	98 510	1 374 257	0	595 150	1 969 407
01 01	заплати и възнаграждения на персонала нает по трудови правоотношения	1 234 980	0	399 762	1 634 742	1 374 257	0	496 640	1 870 897	0	0	98 510	98 510	1 374 257	0	595 150	1 969 407
02 00	Други възнаграждения и плащания за персонала	180 020	0	137 400	317 420	185 235	0	96 480	281 715	1 180	0	48 262	49 442	186 415	0	144 742	331 157
02 01	за нещатен персонал нает по трудови правоотношения	59 070	0	0	59 070	65 560	0	0	65 560	0	0	0	0	65 560	0	0	65 560
02 02	за персонала по извънтрудови правоотношения	21 000	0	88 000	109 000	300	0	37 000	37 300	0	0	39 812	39 812	300	0	76 812	77 112
02 05	изплатени суми от СБКО, за облекло и други на персонала, с характер на възнаграждение	83 950	0	31 900	115 850	86 975	0	40 680	127 655	1 180	0	7 450	8 630	88 155	0	48 130	136 285
02 08	обезщетения за персонала, с характер на възнаграждение	16 000	0	17 500	33 500	32 400	0	18 800	51 200	0	0	1 000	1 000	32 400	0	19 800	52 200
05 00	Задължителни осигурителни вноски от работодатели	249 170	0	90 840	340 010	295 253	0	104 490	399 743	0	0	29 680	29 680	295 253	0	134 170	429 423
05 51	осигурителни вноски от работодатели за Държавното обществено осигуряване (ДОО)	156 700	0	57 000	213 700	221 805	0	78 440	300 245	0	0	21 710	21 710	221 805	0	100 150	321 955
05 60	здравноосигурителни вноски от работодатели	61 970	0	22 800	84 770	73 448	0	26 050	99 498	0	0	7 970	7 970	73 448	0	34 020	107 468
05 80	вноски за допълнително задължително осигуряване от работодатели	30 500	0	11 040	41 540	0	0	0	0	0	0	0	0	0	0	0	0
10 00	Издръжка	202 806	0	1 778 703	1 981 509	74 355	0	1 357 951	1 432 306	115 707	0	216 762	332 469	190 062	0	1 574 713	1 764 775
10 12	лекарства	0	0	500	500	0	0	500	500	0	0	0	0	0	0	500	500
10 13	постелен инвентар и облекло	2 000	0	5 000	7 000	200	0	4 100	4 300	0	0	0	0	200	0	4 100	4 300
10 14	учебни и научно-изследователски разходи и книги за библиотеките	9 525	0	34 401	43 926	4 700	0	13 587	18 287	16 115	0	7 705	23 820	20 815	0	21 292	42 107
10 15	материали	36 334	0	244 936	281 270	9 700	0	221 192	230 892	50 425	0	16 626	67 051	60 125	0	237 818	297 943
10 16	вода, горива и енергия	80 291	0	213 000	293 291	31 264	0	191 190	222 454	26 334	0	26 000	52 334	57 598	0	217 190	274 788
10 20	разходи за външни услуги	48 092	0	795 528	843 620	24 925	0	518 300	543 225	17 233	0	113 900	131 133	42 158	0	632 200	674 358
10 30	текущ ремонт	17 964	0	434 388	452 352	2 000	0	373 690	375 690	1 000	0	41 582	42 582	3 000	0	415 272	418 272
10 51	командировки в страната	6 200	0	31 000	37 200	1 266	0	16 500	17 766	4 000	0	10 500	14 500	5 266	0	27 000	32 266
10 52	краткосрочни командировки в чужбина	1 200	0	12 000	13 200	0	0	11 192	11 192	400	0	449	849	400	0	11 641	12 041
10 62	разходи за застраховки	1 200	0	4 950	6 150	300	0	4 700	5 000	200	0	0	200	500	0	4 700	5 200
10 92	разходи за договорни санкции и неустойки, съдебни обезщетения и разноски	0	0	500	500	0	0	500	500	0	0	0	0	0	0	500	500



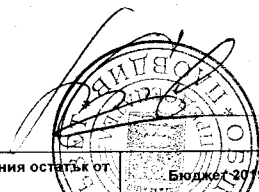
§§	НАИМЕНОВАНИЕ НА ФУНКЦИИ, ДЕЙНОСТИ И ПАРАГРАФИ СБОРЕН БЮДЖЕТ	Бюджет 2018 г. с преходен остатък от 2017 г.				Бюджет 2019 г. без преходен остатък				Разпределение на средствата от преходния остатък от 2018 г.				Бюджет 2019 г. с преходен остатък от 2018 г.			
		делегираны от държавата дейности	местни дейности	дофинансиране на ДДД	Общо	делегираны от държавата дейности	местни дейности	дофинансиране на ДДД	Общо	делегираны от държавата дейности	местни дейности	дофинансиране на ДДД	Общо	делегираны от държавата дейности	местни дейности	дофинансиране на ДДД	Общо
1	2	3	4	5	6	7	8	9	10	11	12	13	14	15	16	17	18
10 98	други разходи, неклассифицирани в другите параграфи и подпараграфи	0	0	2 500	2 500	0	0	2 500	2 500	0	0	0	0	0	0	2 500	2 500
19 00	Платени данъци, такси и административни санкции	600	0	25 900	26 500	600	0	24 000	24 600	600	0	0	600	1 200	0	24 000	25 200
19 01	платени държавни данъци, такси, наказателни лихви и административни санкции	0	0	5 000	5 000	0	0	7 000	7 000	0	0	0	0	0	0	7 000	7 000
19 81	платени общински данъци, такси, наказателни лихви и административни санкции	600	0	20 900	21 500	600	0	17 000	17 600	600	0	0	600	1 200	0	17 000	18 200
	ВСИЧКО РАЗХОДИ	1 867 576	0	2 432 605	4 300 181	1 929 700	0	2 079 561	4 009 261	117 487	0	393 214	510 701	2 047 187	0	2 472 775	4 519 962
46 00	Разходи за членски внос и участие в нетърговски организации и дейности	0	0	1 000	1 000	0	0	1 000	1 000	0	0	0	0	0	0	1 000	1 000
	ВСИЧКО СУБСИДИИ	0	0	1 000	1 000	0	0	1 000	1 000	0	0	0	0	0	0	1 000	1 000
51 00	Основен ремонт на дълготрайни материални активи	1 312 543	0	1 405 000	2 717 543	0	0	100 000	100 000	1 486 083	0	1 391 200	2 877 283	1 486 083	0	1 491 200	2 977 283
52 00	Придобиване на дълготрайни материални активи	107 000	0	189 034	296 034	0	0	120 000	120 000	16 953	0	105 265	122 218	16 953	0	225 265	242 218
52 01	придобиване на компютри и хардуер	0	0	55 960	55 960	0	0	10 000	10 000	0	0	8 800	8 800	0	0	18 800	18 800
52 02	придобиване на сгради	0	0	9 895	9 895	0	0	0	0	0	0	3 500	3 500	0	0	3 500	3 500
52 03	придобиване на друго оборудване, машини и съоръжения	107 000	0	94 419	201 419	0	0	46 000	46 000	16 953	0	50 483	67 436	16 953	0	96 483	113 436
52 05	придобиване на стопански инвентар	0	0	15 000	15 000	0	0	56 000	56 000	0	0	42 482	42 482	0	0	98 482	98 482
52 06	изграждане на инфраструктурни обекти	0	0	8 780	8 780	0	0	0	0	0	0	0	0	0	0	0	0
52 19	придобиване на други ДМА	0	0	5 000	5 000	0	0	8 000	8 000	0	0	0	0	0	0	8 000	8 000
53 00	Придобиване на нематериални дълготрайни активи	0	0	0	0	0	0	2 000	2 000	0	0	725	725	0	0	2 725	2 725
53 01	придобиване на програмни продукти и лицензи за програмни продукти	0	0	0	0	0	0	2 000	2 000	0	0	725	725	0	0	2 725	2 725
	ВСИЧКО КАПИТАЛОВИ РАЗХОДИ	1 419 543	0	1 594 034	3 013 577	0	0	222 000	222 000	1 503 036	0	1 497 190	3 000 226	1 503 036	0	1 719 190	3 222 226
	ВСИЧКО РАЗХОДИ ПО БЮДЖЕТА	3 287 119	0	4 027 639	7 314 758	1 929 700	0	2 302 561	4 232 261	1 620 523	0	1 890 404	3 510 927	3 550 223	0	4 192 965	7 743 188
	<i>Д-ст 740 - Музеи, худ. галерии, паметници на културата и етногр. комплекси с местен характер</i>	0	6 000	0	6 000	0	0	0	0	0	0	0	0	0	0	0	0
10 00	Издръжка	0	6 000	0	6 000	0	0	0	0	0	0	0	0	0	0	0	0
10 20	разходи за външни услуги	0	6 000	0	6 000	0	0	0	0	0	0	0	0	0	0	0	0
	ВСИЧКО РАЗХОДИ	0	6 000	0	6 000	0	0	0	0	0	0	0	0	0	0	0	0
	ВСИЧКО РАЗХОДИ ПО БЮДЖЕТА	0	6 000	0	6 000	0	0	0	0	0	0	0	0	0	0	0	0
	<i>Д-ст 745 - Обредни домове и зали</i>	0	2 089 690	0	2 089 690	0	2 323 580	0	2 323 580	0	0	0	0	0	2 323 580	0	2 323 580
01 00	Заплати и възнаграждения за персонала, нает по трудови и служебни правоотношения	0	704 300	0	704 300	0	788 820	0	788 820	0	0	0	0	0	788 820	0	788 820
01 01	заплати и възнаграждения на персонала нает по трудови правоотношения	0	704 300	0	704 300	0	788 820	0	788 820	0	0	0	0	0	788 820	0	788 820
02 00	Други възнаграждения и плащания за персонала	0	57 000	0	57 000	0	53 100	0	53 100	0	0	0	0	0	53 100	0	53 100
02 02	за персонала по извънтрудови правоотношения	0	13 000	0	13 000	0	13 000	0	13 000	0	0	0	0	0	13 000	0	13 000
02 05	изплатени суми от СБКО, за облекло и други на персонала, с характер на възнаграждение	0	34 500	0	34 500	0	30 100	0	30 100	0	0	0	0	0	30 100	0	30 100
02 08	обезщетения за персонала, с характер на възнаграждение	0	9 500	0	9 500	0	10 000	0	10 000	0	0	0	0	0	10 000	0	10 000
05 00	Задължителни осигурителни вноски от работодатели	0	138 300	0	138 300	0	162 600	0	162 600	0	0	0	0	0	162 600	0	162 600
05 51	осигурителни вноски от работодатели за Държавното обществено осигуряване (ДОО)	0	92 000	0	92 000	0	122 100	0	122 100	0	0	0	0	0	122 100	0	122 100
05 60	здравноосигурителни вноски от работодатели	0	34 300	0	34 300	0	40 500	0	40 500	0	0	0	0	0	40 500	0	40 500



№	НАИМЕНОВАНИЕ НА ФУНКЦИИ, ДЕЙНОСТИ И ПАРАГРАФИ СБОРЕН БЮДЖЕТ	Бюджет 2018 г. с преходен остатък от 2017 г.				Бюджет 2019 г. без преходен остатък				Разпределение на средствата от преходния остатък от 2018 г.				Бюджет 2019 г. с преходен остатък от 2018 г.			
		делегиран от държавата дейности	местни дейности	дофинансиране на ДДД	Общо	делегиран от държавата дейности	местни дейности	дофинансиране на ДДД	Общо	делегиран от държавата дейности	местни дейности	дофинансиране на ДДД	Общо	делегиран от държавата дейности	местни дейности	дофинансиране на ДДД	Общо
1	2	3	4	5	6	7	8	9	10	11	12	13	14	15	16	17	18
05 80	вноски за допълнително задължително осигуряване от работодатели	0	12 000	0	12 000	0	0	0	0	0	0	0	0	0	0	0	0
10 00	Издръжка	0	637 900	0	637 900	0	625 600	0	625 600	0	0	0	0	0	625 600	0	625 600
10 13	постелен инвентар и облекло	0	4 600	0	4 600	0	4 600	0	4 600	0	0	0	0	0	4 600	0	4 600
10 15	материали	0	38 400	0	38 400	0	38 400	0	38 400	0	0	0	0	0	38 400	0	38 400
10 16	вода, горива и енергия	0	90 100	0	90 100	0	91 500	0	91 500	0	0	0	0	0	91 500	0	91 500
10 20	разходи за външни услуги	0	477 500	0	477 500	0	477 500	0	477 500	0	0	0	0	0	477 500	0	477 500
10 30	текущ ремонт	0	25 000	0	25 000	0	10 500	0	10 500	0	0	0	0	0	10 500	0	10 500
10 51	командировки в страната	0	700	0	700	0	700	0	700	0	0	0	0	0	700	0	700
10 62	разходи за застраховки	0	600	0	600	0	1 100	0	1 100	0	0	0	0	0	1 100	0	1 100
10 91	други разходи за СБКО (тук се отчитат разходите за СБКО, неотчетени по други позиции на ЕБК)	0	1 000	0	1 000	0	1 300	0	1 300	0	0	0	0	0	1 300	0	1 300
19 00	Платени данъци, такси и административни санкции	0	7 100	0	7 100	0	7 900	0	7 900	0	0	0	0	0	7 900	0	7 900
19 01	платени държавни данъци, такси, наказателни лихви и административни санкции	0	1 000	0	1 000	0	1 000	0	1 000	0	0	0	0	0	1 000	0	1 000
19 81	платени общински данъци, такси, наказателни лихви и административни санкции	0	6 100	0	6 100	0	6 900	0	6 900	0	0	0	0	0	6 900	0	6 900
	ВСИЧКО РАЗХОДИ	0	1 544 600	0	1 544 600	0	1 638 020	0	1 638 020	0	0	0	0	0	1 638 020	0	1 638 020
46 00	Разходи за членски внос и участие в нетърговски организации и дейности	0	510	0	510	0	560	0	560	0	0	0	0	0	560	0	560
	ВСИЧКО СУБСИДИИ	0	510	0	510	0	560	0	560	0	0	0	0	0	560	0	560
51 00	Основен ремонт на дълготрайни материални активи	0	414 580	0	414 580	0	0	0	0	0	0	0	0	0	0	0	0
52 00	Придобиване на дълготрайни материални активи	0	130 000	0	130 000	0	650 000	0	650 000	0	0	0	0	0	650 000	0	650 000
52 03	придобиване на друго оборудване, машини и съоръжения	0	0	0	0	0	50 000	0	50 000	0	0	0	0	0	50 000	0	50 000
52 04	придобиване на транспортни средства	0	130 000	0	130 000	0	0	0	0	0	0	0	0	0	0	0	0
52 06	изграждане на инфраструктурни обекти	0	0	0	0	0	600 000	0	600 000	0	0	0	0	0	600 000	0	600 000
53 00	Придобиване на нематериални дълготрайни активи	0	0	0	0	0	35 000	0	35 000	0	0	0	0	0	35 000	0	35 000
53 01	придобиване на програмни продукти и лицензи за програмни продукти	0	0	0	0	0	35 000	0	35 000	0	0	0	0	0	35 000	0	35 000
	ВСИЧКО КАПИТАЛОВИ РАЗХОДИ	0	544 580	0	544 580	0	685 000	0	685 000	0	0	0	0	0	685 000	0	685 000
	ВСИЧКО РАЗХОДИ ПО БЮДЖЕТА	0	2 089 690	0	2 089 690	0	2 323 580	0	2 323 580	0	0	0	0	0	2 323 580	0	2 323 580
	<i>Д-ст 746 - Зоопаркове</i>	0	1 287 440	0	1 287 440	0	331 655	0	331 655	0	523 000	0	523 000	0	854 655	0	854 655
01 00	Заплати и възнаграждения за персонала, нает по трудови и служебни правоотношения	0	238 140	0	238 140	0	233 385	0	233 385	0	0	0	0	0	233 385	0	233 385
01 01	заплати и възнаграждения на персонала нает по трудови правоотношения	0	238 140	0	238 140	0	233 385	0	233 385	0	0	0	0	0	233 385	0	233 385
02 00	Други възнаграждения и плащания за персонала	0	41 400	0	41 400	0	27 170	0	27 170	0	0	0	0	0	27 170	0	27 170
02 01	за нещатен персонал нает по трудови правоотношения	0	7 900	0	7 900	0	8 770	0	8 770	0	0	0	0	0	8 770	0	8 770
02 02	за персонала по извънтрудови правоотношения	0	15 000	0	15 000	0	0	0	0	0	0	0	0	0	0	0	0
02 05	изплатени суми от СБКО, за облекло и други на персонала, с характер на възнаграждение	0	15 500	0	15 500	0	15 400	0	15 400	0	0	0	0	0	15 400	0	15 400
02 08	обезщетения за персонала, с характер на възнаграждение	0	3 000	0	3 000	0	3 000	0	3 000	0	0	0	0	0	3 000	0	3 000
05 00	Задължителни осигурителни вноски от работодатели	0	48 900	0	48 900	0	49 800	0	49 800	0	0	0	0	0	49 800	0	49 800
05 01	осигурителни вноски от работодатели за Държавното обществено осигуряване (ДОО)	0	30 000	0	30 000	0	37 400	0	37 400	0	0	0	0	0	37 400	0	37 400



№	НАИМЕНОВАНИЕ НА ФУНКЦИИ, ДЕЙНОСТИ И ПАРАГРАФИ СБОРЕН БЮДЖЕТ	Бюджет 2018 г. с преходен остатък от 2017 г.				Бюджет 2019 г. без преходен остатък				Разпределение на средствата от преходния остатък от 2018 г.				Бюджет 2019 г. с преходен остатък от 2018 г.			
		делегирани от държавата дейности	местни дейности	дофинансирани на ДДД	Общо	делегирани от държавата дейности	местни дейности	дофинансирани на ДДД	Общо	делегирани от държавата дейности	местни дейности	дофинансирани на ДДД	Общо	делегирани от държавата дейности	местни дейности	дофинансирани на ДДД	Общо
		3	4	5	6	7	8	9	10	11	12	13	14	15	16	17	18
05 60	здравноосигурителни вноски от работодатели	0	12 200	0	12 200	0	12 400	0	12 400	0	0	0	0	0	12 400	0	12 400
05 80	вноски за допълнително задължително осигуряване от работодатели	0	6 700	0	6 700	0	0	0	0	0	0	0	0	0	0	0	0
10 00	Издръжка	0	280 000	0	280 000	0	17 700	0	17 700	0	0	0	0	0	17 700	0	17 700
10 11	храна	0	100 000	0	100 000	0	1 500	0	1 500	0	0	0	0	0	1 500	0	1 500
10 12	лекарства	0	2 500	0	2 500	0	100	0	100	0	0	0	0	0	100	0	100
10 13	постелен инвентар и облекло	0	5 300	0	5 300	0	1 100	0	1 100	0	0	0	0	0	1 100	0	1 100
10 15	материали	0	45 000	0	45 000	0	4 000	0	4 000	0	0	0	0	0	4 000	0	4 000
10 16	вода, горива и енергия	0	50 000	0	50 000	0	6 000	0	6 000	0	0	0	0	0	6 000	0	6 000
10 20	разходи за външни услуги	0	70 000	0	70 000	0	4 000	0	4 000	0	0	0	0	0	4 000	0	4 000
10 51	командировки в страната	0	3 700	0	3 700	0	1 000	0	1 000	0	0	0	0	0	1 000	0	1 000
10 62	разходи за застраховки	0	3 500	0	3 500	0	0	0	0	0	0	0	0	0	0	0	0
19 00	Платени данъци, такси и административни санкции	0	3 000	0	3 000	0	3 600	0	3 600	0	0	0	0	0	3 600	0	3 600
19 01	платени държавни данъци, такси, наказателни лихви и административни санкции	0	2 500	0	2 500	0	3 000	0	3 000	0	0	0	0	0	3 000	0	3 000
19 81	платени общински данъци, такси, наказателни лихви и административни санкции	0	500	0	500	0	600	0	600	0	0	0	0	0	600	0	600
	ВСИЧКО РАЗХОДИ	0	611 440	0	611 440	0	331 655	0	331 655	0	0	0	0	0	331 655	0	331 655
52 00	Придобиване на дълготрайни материални активи	0	676 000	0	676 000	0	0	0	0	0	523 000	0	523 000	0	523 000	0	523 000
52 03	придобиване на друго оборудване, машини и съоръжения	0	540 000	0	540 000	0	0	0	0	0	523 000	0	523 000	0	523 000	0	523 000
52 04	придобиване на транспортни средства	0	16 000	0	16 000	0	0	0	0	0	0	0	0	0	0	0	0
52 19	придобиване на други ДМА	0	120 000	0	120 000	0	0	0	0	0	0	0	0	0	0	0	0
	ВСИЧКО КАПИТАЛОВИ РАЗХОДИ	0	676 000	0	676 000	0	0	0	0	0	523 000	0	523 000	0	523 000	0	523 000
	ВСИЧКО РАЗХОДИ ПО БЮДЖЕТА	0	1 287 440	0	1 287 440	0	331 655	0	331 655	0	523 000	0	523 000	0	854 655	0	854 655
	<i>Д-ст 751 - Библиотеки с национален и регионален характер</i>	2 016 449	0	242 314	2 258 763	2 125 590	0	255 000	2 380 590	11 714	0	7 259	18 973	2 137 304	0	262 259	2 399 563
01 00	Заплати и възнаграждения за персонала, нает по трудови и служебни правоотношения	1 444 730	0	0	1 444 730	1 589 203	0	0	1 589 203	0	0	0	0	1 589 203	0	0	1 589 203
01 01	заплати и възнаграждения на персонала нает по трудови правоотношения	1 444 730	0	0	1 444 730	1 589 203	0	0	1 589 203	0	0	0	0	1 589 203	0	0	1 589 203
02 00	Други възнаграждения и плащания за персонала	24 000	0	24 000	48 000	26 200	0	38 000	64 200	0	0	340	340	26 200	0	38 340	64 540
02 02	за персонала по извънтрудови правоотношения	1 000	0	0	1 000	200	0	0	200	0	0	340	340	200	0	340	540
02 05	изплатени суми от СБКО, за облекло и други на персонала, с характер на възнаграждение	23 000	0	0	23 000	26 000	0	0	26 000	0	0	0	0	26 000	0	0	26 000
02 08	обезщетения за персонала, с характер на възнаграждение	0	0	24 000	24 000	0	0	38 000	38 000	0	0	0	0	0	0	38 000	38 000
05 00	Задължителни осигурителни вноски от работодатели	278 900	0	0	278 900	311 540	0	0	311 540	0	0	0	0	311 540	0	0	311 540
05 51	осигурителни вноски от работодатели за Държавното обществено осигуряване (ДОО)	174 500	0	0	174 500	234 000	0	0	234 000	0	0	0	0	234 000	0	0	234 000
05 60	здравноосигурителни вноски от работодатели	69 400	0	0	69 400	77 540	0	0	77 540	0	0	0	0	77 540	0	0	77 540
05 80	вноски за допълнително задължително осигуряване от работодатели	35 000	0	0	35 000	0	0	0	0	0	0	0	0	0	0	0	0
10 00	Издръжка	248 319	0	168 314	416 633	197 657	0	192 000	389 657	11 388	0	6 919	18 307	209 045	0	198 919	407 964
10 13	постелен инвентар и облекло	1 500	0	0	1 500	1 400	0	0	1 400	0	0	0	0	1 400	0	0	1 400
10 14	учебни и научно-изследователски разходи и книги за библиотеки	90 000	0	35 000	125 000	96 870	0	50 000	146 870	10 000	0	3 930	13 930	106 870	0	53 930	160 800
10 15	материали	14 000	0	17 263	31 263	11 000	0	15 000	26 000	0	0	684	684	11 000	0	15 684	26 684
10 16	вода, горива и енергия	84 450	0	55 000	139 450	55 047	0	60 000	115 047	1 012	0	0	1 012	56 059	0	60 000	116 059




№	НАИМЕНОВАНИЕ НА ФУНКЦИИ, ДЕЙНОСТИ И ПАРАГРАФИ СБОРЕН БЮДЖЕТ	Бюджет 2018 г. с преходен остатък от 2017 г.				Бюджет 2019 г. без преходен остатък				Разпределение на средствата от преходния остатък от 2018 г. Бюджет 2019 г. с преходен остатък от 2018 г.							
		делегиран от държавата дейности	местни дейности	дофинансиране на ДДД	Общо	делегиран от държавата дейности	местни дейности	дофинансиране на ДДД	Общо	делегиран от държавата дейности	местни дейности	дофинансиране на ДДД	Общо	делегиран от държавата дейности	местни дейности	дофинансиране на ДДД	Общо
1	2	3	4	5	6	7	8	9	10	11	12	13	14	15	16	17	18
10 20	разходи за външни услуги	19 500	0	40 909	60 409	24 040	0	60 000	84 040	376	0	2 305	2 681	24 416	0	62 305	86 721
10 30	текущ ремонт	35 069	0	20 000	55 069	4 000	0	7 000	11 000	0	0	0	0	4 000	0	7 000	11 000
10 51	командировки в страната	3 500	0	142	3 642	4 000	0	0	4 000	0	0	0	0	4 000	0	0	4 000
10 62	разходи за застраховки	300	0	0	300	1 300	0	0	1 300	0	0	0	0	1 300	0	0	1 300
19 00	Платени данъци, такси и административни санкции	500	0	0	500	990	0	0	990	0	0	0	0	990	0	0	990
19 01	платени държавни данъци, такси, наказателни лихви и административни санкции	200	0	0	200	590	0	0	590	0	0	0	0	590	0	0	590
19 81	платени общински данъци, такси, наказателни лихви и административни санкции	300	0	0	300	400	0	0	400	0	0	0	0	400	0	0	400
	ВСИЧКО РАЗХОДИ	1 996 449	0	192 314	2 188 763	2 125 590	0	230 000	2 355 590	11 388	0	7 259	18 647	2 136 978	0	237 259	2 374 237
	Придобиване на дълготрайни материални активи	20 000	0	40 000	60 000	0	0	20 000	20 000	326	0	0	326	326	0	20 000	20 326
52 00	активи	20 000	0	40 000	60 000	0	0	20 000	20 000	326	0	0	326	326	0	20 000	20 326
52 01	придобиване на компютри и хардуер	0	0	10 000	10 000	0	0	0	0	326	0	0	326	326	0	0	326
52 03	придобиване на друго оборудване, машини и съоръжения	20 000	0	20 000	40 000	0	0	20 000	20 000	0	0	0	0	0	0	20 000	20 000
52 05	придобиване на стопански инвентар	0	0	10 000	10 000	0	0	0	0	0	0	0	0	0	0	0	0
53 00	Придобиване на нематериални дълготрайни активи	0	0	10 000	10 000	0	0	5 000	5 000	0	0	0	0	0	0	5 000	5 000
53 01	придобиване на програмни продукти и лицензи за програмни продукти	0	0	10 000	10 000	0	0	5 000	5 000	0	0	0	0	0	0	5 000	5 000
	ВСИЧКО КАПИТАЛОВИ РАЗХОДИ	20 000	0	50 000	70 000	0	0	25 000	25 000	326	0	0	326	326	0	25 000	25 326
	ВСИЧКО РАЗХОДИ ПО БЮДЖЕТА	2 016 449	0	242 314	2 258 763	2 125 590	0	255 000	2 380 590	11 714	0	7 259	18 973	2 137 304	0	262 259	2 399 563
	<i>Д-ст 759 - Други дейности по културата</i>	0	13 947 760	0	13 947 760	0	11 035 410	0	11 035 410	0	2 350 233	0	2 350 233	0	13 385 643	0	13 385 643
01 00	Заплати и възнаграждения за персонала, нает по трудови и служебни правоотношения	0	222 000	0	222 000	0	263 430	0	263 430	0	0	0	0	0	263 430	0	263 430
01 01	заплати и възнаграждения на персонала нает по трудови правоотношения	0	222 000	0	222 000	0	263 430	0	263 430	0	0	0	0	0	263 430	0	263 430
02 00	Други възнаграждения и плащания за персонала	0	18 720	0	18 720	0	15 500	0	15 500	0	972	0	972	0	16 472	0	16 472
02 02	за персонала по извънтрудови правоотношения	0	0	0	0	0	0	0	0	0	972	0	972	0	972	0	972
02 05	изплатени суми от СБКО, за облекло и други на персонала, с характер на възнаграждение	0	14 200	0	14 200	0	15 500	0	15 500	0	0	0	0	0	15 500	0	15 500
02 08	обезщетения за персонала, с характер на възнаграждение	0	4 520	0	4 520	0	0	0	0	0	0	0	0	0	0	0	0
05 00	Задължителни осигурителни вноски от работодатели	0	42 870	0	42 870	0	54 500	0	54 500	0	28	0	28	0	54 528	0	54 528
05 51	осигурителни вноски от работодатели за Държавното обществено осигуряване (ДОО)	0	27 200	0	27 200	0	41 000	0	41 000	0	0	0	0	0	41 000	0	41 000
05 60	здравноосигурителни вноски от работодатели	0	10 670	0	10 670	0	13 500	0	13 500	0	28	0	28	0	13 528	0	13 528
05 80	вноски за допълнително задължително осигуряване от работодатели	0	5 000	0	5 000	0	0	0	0	0	0	0	0	0	0	0	0
10 00	Издържка	0	1 963 032	0	1 963 032	0	2 100 300	0	2 100 300	0	34 293	0	34 293	0	2 134 593	0	2 134 593
10 13	постелен инвентар и облекло	0	1 000	0	1 000	0	0	0	0	0	0	0	0	0	0	0	0
10 15	материали	0	34 000	0	34 000	0	20 000	0	20 000	0	5 000	0	5 000	0	25 000	0	25 000
10 16	вода, горива и енергия	0	95 000	0	95 000	0	110 000	0	110 000	0	0	0	0	0	110 000	0	110 000
10 20	разходи за външни услуги	0	276 732	0	276 732	0	220 000	0	220 000	0	29 293	0	29 293	0	249 293	0	249 293
10 30	текущ ремонт	0	6 000	0	6 000	0	0	0	0	0	0	0	0	0	0	0	0
10 51	командировки в страната	0	100	0	100	0	100	0	100	0	0	0	0	0	100	0	100
10 92	разходи за договорни санкции и неустойки, съдебни обезщетения и разноски	0	200	0	200	0	200	0	200	0	0	0	0	0	200	0	200




№	НАИМЕНОВАНИЕ НА ФУНКЦИИ, ДЕЙНОСТИ И ПАРАГРАФИ СБОРЕН БЮДЖЕТ	Бюджет 2018 г. с преходен остатък от 2017 г.				Бюджет 2019 г. без преходен остатък				Разпределение на средствата от преходния остатък от 2018 г.				Бюджет 2019 г. с преходен остатък от 2018 г.			
		делегирани от държавата дейности	местни дейности	дофинансирани на ДДД	Общо	делегирани от държавата дейности	местни дейности	дофинансирани на ДДД	Общо	делегирани от държавата дейности	местни дейности	дофинансирани на ДДД	Общо	делегирани от държавата дейности	местни дейности	дофинансирани на ДДД	Общо
1	2	3	4	5	6	7	8	9	10	11	12	13	14	15	16	17	18
10 98	други разходи, неklasифицирани в другите параграфи и подпараграфи	0	1 550 000	0	1 550 000	0	1 750 000	0	1 750 000	0	0	0	0	0	1 750 000	0	1 750 000
19 00	Платени данъци, такси и административни санкции	0	300	0	300	0	300	0	300	0	0	0	0	0	300	0	300
19 01	платени държавни данъци, такси, наказателни лихви и административни санкции	0	300	0	300	0	300	0	300	0	0	0	0	0	300	0	300
	ВСИЧКО РАЗХОДИ	0	2 246 922	0	2 246 922	0	2 434 030	0	2 434 030	0	35 293	0	35 293	0	2 469 323	0	2 469 323
45 00	Субсидии и други текущи трансфери за юридически лица с нестопанска цел	0	8 997 840	0	8 997 840	0	7 853 980	0	7 853 980	0	7 200	0	7 200	0	7 861 180	0	7 861 180
	ВСИЧКО СУБСИДИИ	0	8 997 840	0	8 997 840	0	7 853 980	0	7 853 980	0	7 200	0	7 200	0	7 861 180	0	7 861 180
51 00	Основен ремонт на дълготрайни материални активи	0	1 000 000	0	1 000 000	0	0	0	0	0	0	0	0	0	0	0	0
52 00	Придобиване на дълготрайни материални активи	0	1 702 998	0	1 702 998	0	747 400	0	747 400	0	2 307 740	0	2 307 740	0	3 055 140	0	3 055 140
52 02	придобиване на сгради	0	1 700 000	0	1 700 000	0	747 400	0	747 400	0	2 307 740	0	2 307 740	0	3 055 140	0	3 055 140
52 19	придобиване на други ДМА	0	2 998	0	2 998	0	0	0	0	0	0	0	0	0	0	0	0
	ВСИЧКО КАПИТАЛОВИ РАЗХОДИ	0	2 702 998	0	2 702 998	0	747 400	0	747 400	0	2 307 740	0	2 307 740	0	3 055 140	0	3 055 140
	ВСИЧКО РАЗХОДИ ПО БЮДЖЕТА	0	13 947 760	0	13 947 760	0	11 035 410	0	11 035 410	0	2 350 233	0	2 350 233	0	13 385 643	0	13 385 643
	VIII. ИКОНОМИЧЕСКИ ДЕЙНОСТИ И УСЛУГИ РЕКАПИТУЛАЦИЯ	248 868	17 450 883	0	17 699 751	0	19 724 870	0	19 724 870	336 663	253 575	0	590 238	336 663	19 978 445	0	20 315 108
01 00	Заплати и възнаграждения за персонала, нает по трудови и служебни правоотношения	0	5 303 280	0	5 303 280	0	6 415 780	0	6 415 780	0	0	0	0	0	6 415 780	0	6 415 780
01 01	заплати и възнаграждения на персонала нает по трудови правоотношения	0	5 303 280	0	5 303 280	0	6 415 780	0	6 415 780	0	0	0	0	0	6 415 780	0	6 415 780
02 00	Други възнаграждения и плащания за персонала	0	525 800	0	525 800	0	625 330	0	625 330	0	0	0	0	0	625 330	0	625 330
02 01	за нещатен персонал нает по трудови правоотношения	0	74 400	0	74 400	0	83 040	0	83 040	0	0	0	0	0	83 040	0	83 040
02 02	за персонала по извънтрудови правоотношения	0	19 200	0	19 200	0	54 300	0	54 300	0	0	0	0	0	54 300	0	54 300
02 05	изплатени суми от СБКО, за облекло и други на персонала, с характер на възнаграждение	0	276 200	0	276 200	0	304 990	0	304 990	0	0	0	0	0	304 990	0	304 990
02 08	обезщетения за персонала, с характер на възнаграждение	0	156 000	0	156 000	0	183 000	0	183 000	0	0	0	0	0	183 000	0	183 000
05 00	Задължителни осигурителни вноски от работодатели	0	1 083 820	0	1 083 820	0	1 351 560	0	1 351 560	0	0	0	0	0	1 351 560	0	1 351 560
05 51	осигурителни вноски от работодатели за Държавното обществено осигуряване (ДОО)	0	804 660	0	804 660	0	1 016 210	0	1 016 210	0	0	0	0	0	1 016 210	0	1 016 210
05 60	здравноосигурителни вноски от работодатели	0	279 160	0	279 160	0	335 350	0	335 350	0	0	0	0	0	335 350	0	335 350
10 00	Издържка	0	3 663 969	0	3 663 969	0	3 568 630	0	3 568 630	0	164 775	0	164 775	0	3 733 405	0	3 733 405
10 11	храна	0	20 000	0	20 000	0	22 000	0	22 000	0	0	0	0	0	22 000	0	22 000
10 12	медикаменти	0	20 000	0	20 000	0	20 000	0	20 000	0	0	0	0	0	20 000	0	20 000
10 13	постелен инвентар и облекло	0	89 500	0	89 500	0	100 000	0	100 000	0	0	0	0	0	100 000	0	100 000
10 14	учебни и научно-изследователски разходи и книги за библиотеките	0	100	0	100	0	0	0	0	0	0	0	0	0	0	0	0
10 15	материали	0	571 748	0	571 748	0	550 230	0	550 230	0	47 379	0	47 379	0	597 609	0	597 609
10 16	вода, горива и енергия	0	291 700	0	291 700	0	312 200	0	312 200	0	0	0	0	0	312 200	0	312 200
10 20	разходи за външни услуги	0	1 657 098	0	1 657 098	0	1 617 300	0	1 617 300	0	111 221	0	111 221	0	1 728 521	0	1 728 521
10 30	текущ ремонт	0	730 561	0	730 561	0	713 700	0	713 700	0	25	0	25	0	713 725	0	713 725
10 51	командировки в страната	0	26 100	0	26 100	0	25 600	0	25 600	0	0	0	0	0	25 600	0	25 600
10 52	краткосрочни командировки в чужбина	0	30 000	0	30 000	0	30 000	0	30 000	0	0	0	0	0	30 000	0	30 000
10 62	разходи за застраховки	0	67 400	0	67 400	0	47 300	0	47 300	0	0	0	0	0	47 300	0	47 300
10 69	други финансови услуги	0	0	0	0	0	20 000	0	20 000	0	0	0	0	0	20 000	0	20 000

64



§§	НАИМЕНОВАНИЕ НА ФУНКЦИИ, ДЕЙНОСТИ И ПАРАГРАФИ СБОРЕН БЮДЖЕТ	Бюджет 2018 г. с преходен остатък от 2017 г.				Бюджет 2019 г. без преходен остатък				Разпределение на средствата от преходния остатък от 2018 г.				Бюджет 2019 г. с преходен остатък от 2018 г.			
		делегиран от държавата дейности	местни дейности	дофинансирани на ДДД	Общо	делегиран от държавата дейности	местни дейности	дофинансирани на ДДД	Общо	делегиран от държавата дейности	местни дейности	дофинансирани на ДДД	Общо	делегиран от държавата дейности	местни дейности	дофинансирани на ДДД	Общо
1	2	3	4	5	6	7	8	9	10	11	12	13	14	15	16	17	18
10 91	други разходи за СБКО (тук се отчетат разходите за СБКО, неотчетени по други позиции на ЕБК)	0	1 500	0	1 500	0	0	0	0	0	0	0	0	0	0	0	0
10 92	разходи за договорни санкции и неустойки, съдебни обезщетения и разноски	0	1 300	0	1 300	0	300	0	300	0	0	0	0	0	300	0	300
10 98	други разходи, неklasифицирани в другите параграфи и подпараграфи	0	156 962	0	156 962	0	110 000	0	110 000	0	6 150	0	6 150	0	116 150	0	116 150
19 00	Платени данъци, такси и административни санкции	0	273 300	0	273 300	0	416 300	0	416 300	0	0	0	0	0	416 300	0	416 300
19 01	платени държавни данъци, такси, наказателни лихви и административни санкции	0	7 800	0	7 800	0	112 100	0	112 100	0	0	0	0	0	112 100	0	112 100
19 81	платени общински данъци, такси, наказателни лихви и административни санкции	0	265 500	0	265 500	0	304 200	0	304 200	0	0	0	0	0	304 200	0	304 200
	ВСИЧКО РАЗХОДИ	0	10 850 169	0	10 850 169	0	12 377 600	0	12 377 600	0	164 775	0	164 775	0	12 542 375	0	12 542 375
43 00	Субсидии и други текущи трансфери за нефинансови предприятия	248 868	5 950 000	0	6 198 868	0	6 950 000	0	6 950 000	336 663	0	0	336 663	336 663	6 950 000	0	7 286 663
43 01	за текуща дейност	248 868	5 950 000	0	6 198 868	0	6 950 000	0	6 950 000	336 663	0	0	336 663	336 663	6 950 000	0	7 286 663
46 00	Разходи за членски внос и участие в нетърговски организации и дейности	0	396 000	0	396 000	0	396 000	0	396 000	0	0	0	0	0	396 000	0	396 000
	ВСИЧКО СУБСИДИИ	248 868	6 346 000	0	6 594 868	0	7 346 000	0	7 346 000	336 663	0	0	336 663	336 663	7 346 000	0	7 682 663
52 00	Придобиване на дълготрайни материални активи	0	253 274	0	253 274	0	1 270	0	1 270	0	88 800	0	88 800	0	90 070	0	90 070
52 01	придобиване на компютри и хардуер	0	0	0	0	0	1 270	0	1 270	0	0	0	0	0	1 270	0	1 270
52 03	придобиване на друго оборудване, машини и съоръжения	0	98 000	0	98 000	0	0	0	0	0	60 000	0	60 000	0	60 000	0	60 000
52 04	придобиване на транспортни средства	0	35 000	0	35 000	0	0	0	0	0	28 800	0	28 800	0	28 800	0	28 800
52 06	изграждане на инфраструктурни обекти	0	120 274	0	120 274	0	0	0	0	0	0	0	0	0	0	0	0
53 00	Придобиване на нематериални дълготрайни активи	0	1 440	0	1 440	0	0	0	0	0	0	0	0	0	0	0	0
53 01	придобиване на програмни продукти и лицензи за програмни продукти	0	1 440	0	1 440	0	0	0	0	0	0	0	0	0	0	0	0
	ВСИЧКО КАПИТАЛОВИ РАЗХОДИ	0	254 714	0	254 714	0	1 270	0	1 270	0	88 800	0	88 800	0	90 070	0	90 070
	ВСИЧКО РАЗХОДИ ПО БЮДЖЕТА	248 868	17 450 883	0	17 699 751	0	19 724 870	0	19 724 870	336 663	253 575	0	590 238	336 663	19 978 445	0	20 315 108
10 00	Д-ст 832 - Служби и дейности по поддържане, ремонт и изграждане на пътищата	0	122 061	0	122 061	0	115 200	0	115 200	0	11 246	0	11 246	0	126 446	0	126 446
10 20	Издържка	0	122 061	0	122 061	0	115 200	0	115 200	0	11 246	0	11 246	0	126 446	0	126 446
10 30	разходи за външни услуги	0	0	0	0	0	0	0	0	0	11 221	0	11 221	0	11 221	0	11 221
	текущ ремонт	0	122 061	0	122 061	0	115 200	0	115 200	0	25	0	25	0	115 225	0	115 225
	ВСИЧКО РАЗХОДИ	0	122 061	0	122 061	0	115 200	0	115 200	0	11 246	0	11 246	0	126 446	0	126 446
	ВСИЧКО РАЗХОДИ ПО БЮДЖЕТА	0	122 061	0	122 061	0	115 200	0	115 200	0	11 246	0	11 246	0	126 446	0	126 446
01 00	Д-ст 849 - Други дейности по транспорта, пътищата, пощите и далекосъобщенията	248 868	7 562 036	0	7 810 904	0	9 153 930	0	9 153 930	336 663	0	0	336 663	336 663	9 153 930	0	9 490 593
01 01	Заплати и възнаграждения за персонала, нает по трудови и служебни правоотношения	0	436 800	0	436 800	0	904 740	0	904 740	0	0	0	0	0	904 740	0	904 740
02 00	заплати и възнаграждения на персонала нает по трудови правоотношения	0	436 800	0	436 800	0	904 740	0	904 740	0	0	0	0	0	904 740	0	904 740
02 01	Други възнаграждения и плащания за персонала	0	47 100	0	47 100	0	92 680	0	92 680	0	0	0	0	0	92 680	0	92 680
02 02	за нещатен персонал нает по трудови правоотношения	0	7 500	0	7 500	0	8 280	0	8 280	0	0	0	0	0	8 280	0	8 280
02 02	за персонала по извънтрудови правоотношения	0	2 400	0	2 400	0	30 000	0	30 000	0	0	0	0	0	30 000	0	30 000
02 05	изплатени суми от СБКО, за облекло и други на персонала, с характер на възнаграждение	0	30 200	0	30 200	0	44 400	0	44 400	0	0	0	0	0	44 400	0	44 400



§§	НАИМЕНОВАНИЕ НА ФУНКЦИИ, ДЕЙНОСТИ И ПАРАГРАФИ СБОРЕН БЮДЖЕТ	Бюджет 2018 г. с преходен остатък от 2017 г.				Бюджет 2019 г. без преходен остатък				Разпределение на средствата от преходния остатък от 2018 г.							
		делегиран от държавата дейности	местни дейности	дофинансиране на ДДД	Общо	делегиран от държавата дейности	местни дейности	дофинансиране на ДДД	Общо	делегиран от държавата дейности	местни дейности	дофинансиране на ДДД	Общо	делегиран от държавата дейности	местни дейности	дофинансиране на ДДД	Общо
02 05	изплатени суми от СБКО, за облекло и други на персонала, с характер на възнаграждение	0	21 200	0	21 200	0	22 000	0	22 000	0	0	0	0	0	22 000	0	22 000
02 08	обезщетения за персонала, с характер на възнаграждение	0	15 800	0	15 800	0	15 800	0	15 800	0	0	0	0	0	15 800	0	15 800
05 00	Задължителни осигурителни вноски от работодатели	0	61 800	0	61 800	0	66 600	0	66 600	0	0	0	0	0	66 600	0	66 600
05 51	осигурителни вноски от работодатели за Държавното обществено осигуряване (ДОО)	0	46 000	0	46 000	0	50 000	0	50 000	0	0	0	0	0	50 000	0	50 000
05 60	здравноосигурителни вноски от работодатели	0	15 800	0	15 800	0	16 600	0	16 600	0	0	0	0	0	16 600	0	16 600
10 00	Издръжка	0	147 100	0	147 100	0	140 100	0	140 100	0	0	0	0	0	140 100	0	140 100
10 13	постелен инвентар и облекло	0	3 000	0	3 000	0	3 000	0	3 000	0	0	0	0	0	3 000	0	3 000
10 15	материали	0	20 000	0	20 000	0	20 000	0	20 000	0	0	0	0	0	20 000	0	20 000
10 16	вода, горива и енергия	0	58 000	0	58 000	0	52 000	0	52 000	0	0	0	0	0	52 000	0	52 000
10 20	разходи за външни услуги	0	50 000	0	50 000	0	51 000	0	51 000	0	0	0	0	0	51 000	0	51 000
10 30	текущ ремонт	0	14 500	0	14 500	0	12 000	0	12 000	0	0	0	0	0	12 000	0	12 000
10 51	командировки в страната	0	1 000	0	1 000	0	1 000	0	1 000	0	0	0	0	0	1 000	0	1 000
10 62	разходи за застраховки	0	300	0	300	0	800	0	800	0	0	0	0	0	800	0	800
10 92	разходи за договорни санкции и неустойки, съдебни обезщетения и разноски	0	300	0	300	0	300	0	300	0	0	0	0	0	300	0	300
19 00	Платени данъци, такси и административни санкции	0	36 000	0	36 000	0	38 000	0	38 000	0	0	0	0	0	38 000	0	38 000
19 81	платени общински данъци, такси, наказателни лихви и административни санкции	0	36 000	0	36 000	0	38 000	0	38 000	0	0	0	0	0	38 000	0	38 000
	ВСИЧКО РАЗХОДИ	0	564 600	0	564 600	0	598 580	0	598 580	0	0	0	0	0	598 580	0	598 580
52 00	Придобиване на дълготрайни материални активи	0	38 000	0	38 000	0	0	0	0	0	0	0	0	0	0	0	0
52 03	придобиване на друго оборудване, машини и съоръжения	0	38 000	0	38 000	0	0	0	0	0	0	0	0	0	0	0	0
	ВСИЧКО КАПИТАЛОВИ РАЗХОДИ	0	38 000	0	38 000	0	0	0	0	0	0	0	0	0	0	0	0
	ВСИЧКО РАЗХОДИ ПО БЮДЖЕТА	0	602 600	0	602 600	0	598 580	0	598 580	0	0	0	0	0	598 580	0	598 580
	Д-ст 878 - Приюти за безстопанствени животни	0	449 600	0	449 600	0	427 990	0	427 990	0	60 000	0	60 000	0	487 990	0	487 990
01 00	Заплати и възнаграждения за персонала, нает по трудови и служебни правоотношения	0	224 640	0	224 640	0	251 640	0	251 640	0	0	0	0	0	251 640	0	251 640
01 01	заплати и възнаграждения на персонала нает по трудови правоотношения	0	224 640	0	224 640	0	251 640	0	251 640	0	0	0	0	0	251 640	0	251 640
02 00	Други възнаграждения и плащания за персонала	0	11 200	0	11 200	0	12 000	0	12 000	0	0	0	0	0	12 000	0	12 000
02 05	изплатени суми от СБКО, за облекло и други на персонала, с характер на възнаграждение	0	10 200	0	10 200	0	10 000	0	10 000	0	0	0	0	0	10 000	0	10 000
02 08	обезщетения за персонала, с характер на възнаграждение	0	1 000	0	1 000	0	2 000	0	2 000	0	0	0	0	0	2 000	0	2 000
05 00	Задължителни осигурителни вноски от работодатели	0	44 000	0	44 000	0	51 750	0	51 750	0	0	0	0	0	51 750	0	51 750
05 51	осигурителни вноски от работодатели за Държавното обществено осигуряване (ДОО)	0	33 000	0	33 000	0	39 050	0	39 050	0	0	0	0	0	39 050	0	39 050
05 60	здравноосигурителни вноски от работодатели	0	11 000	0	11 000	0	12 700	0	12 700	0	0	0	0	0	12 700	0	12 700
10 00	Издръжка	0	107 460	0	107 460	0	110 300	0	110 300	0	0	0	0	0	110 300	0	110 300
10 11	храна	0	20 000	0	20 000	0	22 000	0	22 000	0	0	0	0	0	22 000	0	22 000
10 12	медикаменти	0	20 000	0	20 000	0	20 000	0	20 000	0	0	0	0	0	20 000	0	20 000
10 13	постелен инвентар и облекло	0	3 000	0	3 000	0	3 800	0	3 800	0	0	0	0	0	3 800	0	3 800

64



§§	НАИМЕНОВАНИЕ НА ФУНКЦИИ, ДЕЙНОСТИ И ПАРАГРАФИ СБОРЕН БЮДЖЕТ	Бюджет 2018 г. с преходен остатък от 2017 г.				Бюджет 2019 г. без преходен остатък				Разпределение на средствата от преходния остатък от 2018 г. Бюджет 2019 г. с преходен остатък от 2018 г.							
		делегирани от държавата дейности	местни дейности	дофинансирани на ДДД	Общо	делегирани от държавата дейности	местни дейности	дофинансирани на ДДД	Общо	делегирани от държавата дейности	местни дейности	дофинансирани на ДДД	Общо	делегирани от държавата дейности	местни дейности	дофинансирани на ДДД	Общо
		3	4	5	6	7	8	9	10	11	12	13	14	15	16	17	18
1	2	3	4	5	6	7	8	9	10	11	12	13	14	15	16	17	18
	учебни и научно-изследователски разходи и книги за библиотеките	0	100	0	100	0	0	0	0	0	0	0	0	0	0	0	0
10 14	материали	0	12 000	0	12 000	0	15 000	0	15 000	0	0	0	0	0	15 000	0	15 000
10 15	вода, горива и енергия	0	23 200	0	23 200	0	20 000	0	20 000	0	0	0	0	20 000	0	20 000	
10 16	разходи за външни услуги	0	10 560	0	10 560	0	12 000	0	12 000	0	0	0	0	12 000	0	12 000	
10 20	текущ ремонт	0	15 000	0	15 000	0	15 000	0	15 000	0	0	0	0	15 000	0	15 000	
10 30	командировки в страната	0	2 000	0	2 000	0	1 500	0	1 500	0	0	0	0	1 500	0	1 500	
10 51	разходи за застраховки	0	600	0	600	0	1 000	0	1 000	0	0	0	0	1 000	0	1 000	
10 62	разходи за договорни санкции и неустойки, съдебни обезщетения и разноски	0	1 000	0	1 000	0	0	0	0	0	0	0	0	0	0	0	
10 92	Платени данъци, такси и административни санкции	0	2 300	0	2 300	0	2 300	0	2 300	0	0	0	0	2 300	0	2 300	
19 00	платени държавни данъци, такси, наказателни лихви и административни санкции	0	1 000	0	1 000	0	1 000	0	1 000	0	0	0	0	1 000	0	1 000	
19 01	платени общински данъци, такси, наказателни лихви и административни санкции	0	1 300	0	1 300	0	1 300	0	1 300	0	0	0	0	427 990	0	427 990	
19 81	ВСИЧКО РАЗХОДИ	0	389 600	0	389 600	0	427 990	0	427 990	0	0	0	0	60 000	0	60 000	
52 00	Придобиване на дълготрайни материални активи	0	60 000	0	60 000	0	0	0	0	0	60 000	0	60 000	0	60 000	0	60 000
52 03	придобиване на друго оборудване, машини и съоръжения	0	60 000	0	60 000	0	0	0	0	0	60 000	0	60 000	0	60 000	0	60 000
52 03	ВСИЧКО КАПИТАЛОВИ РАЗХОДИ	0	60 000	0	60 000	0	0	0	0	0	60 000	0	60 000	0	60 000	0	60 000
	ВСИЧКО РАЗХОДИ ПО БЮДЖЕТА	0	449 600	0	449 600	0	427 990	0	427 990	0	60 000	0	60 000	0	487 990	0	487 990
	<i>Д-ст 897 - Международни програми и споразумения, дарения и помощи от чужбина</i>	0	0	0	0	0	56 000	0	56 000	0	0	0	0	56 000	0	56 000	
10 00	Издръжка	0	0	0	0	0	56 000	0	56 000	0	0	0	0	56 000	0	56 000	
10 20	разходи за външни услуги	0	0	0	0	0	56 000	0	56 000	0	0	0	0	56 000	0	56 000	
	ВСИЧКО РАЗХОДИ	0	0	0	0	0	56 000	0	56 000	0	0	0	0	56 000	0	56 000	
	ВСИЧКО РАЗХОДИ ПО БЮДЖЕТА	0	0	0	0	0	56 000	0	56 000	0	0	0	0	56 000	0	56 000	
	<i>Д-ст 898 - Други дейности по икономиката</i>	0	7 848 270	0	7 848 270	0	8 697 170	0	8 697 170	0	34 950	0	34 950	0	8 732 120	0	8 732 120
01 00	Заплати и възнаграждения за персонала, нает по трудови и служебни правоотношения	0	4 376 640	0	4 376 640	0	4 962 280	0	4 962 280	0	0	0	0	4 962 280	0	4 962 280	
01 01	заплати и възнаграждения на персонала нает по трудови правоотношения	0	4 376 640	0	4 376 640	0	4 962 280	0	4 962 280	0	0	0	0	4 962 280	0	4 962 280	
02 00	Други възнаграждения и плащания за персонала	0	413 000	0	413 000	0	463 890	0	463 890	0	0	0	0	463 890	0	463 890	
02 01	за нещатен персонал нает по трудови правоотношения	0	49 400	0	49 400	0	55 800	0	55 800	0	0	0	0	55 800	0	55 800	
02 02	за персонала по извънтрудови правоотношения	0	16 800	0	16 800	0	24 300	0	24 300	0	0	0	0	24 300	0	24 300	
02 05	изплатени суми от СБКО, за облекло и други на персонала, с характер на възнаграждение	0	214 600	0	214 600	0	228 590	0	228 590	0	0	0	0	228 590	0	228 590	
02 08	обезщетения за персонала, с характер на възнаграждение	0	132 200	0	132 200	0	155 200	0	155 200	0	0	0	0	155 200	0	155 200	
05 00	Задължителни осигурителни вноски от работодатели	0	887 520	0	887 520	0	1 043 700	0	1 043 700	0	0	0	0	1 043 700	0	1 043 700	
05 51	осигурителни вноски от работодатели за Държавното обществено осигуряване (ДОО)	0	657 660	0	657 660	0	784 800	0	784 800	0	0	0	0	784 800	0	784 800	
05 60	здравноосигурителни вноски от работодатели	0	229 860	0	229 860	0	258 900	0	258 900	0	0	0	0	258 900	0	258 900	
10 00	Издръжка	0	1 897 432	0	1 897 432	0	1 947 030	0	1 947 030	0	6 150	0	6 150	1 953 180	0	1 953 180	
10 13	постелен инвентар и облекло	0	80 500	0	80 500	0	81 200	0	81 200	0	0	0	0	81 200	0	81 200	
10 15	материали	0	359 748	0	359 748	0	385 230	0	385 230	0	0	0	0	385 230	0	385 230	

№	НАИМЕНОВАНИЕ НА ФУНКЦИИ, ДЕЙНОСТИ И ПАРАГРАФИ СБОРЕН БЮДЖЕТ	Бюджет 2018 г. с преходен остатък от 2017 г.				Бюджет 2019 г. без преходен остатък				Разпределение на средствата от преходния остатък от 2018 г.				Бюджет 2019 г. с преходен остатък от 2018 г.			
		делегирани от държавата дейности	местни дейности	дофинансиране на ДДД	Общо	делегирани от държавата дейности	местни дейности	дофинансиране на ДДД	Общо	делегирани от държавата дейности	местни дейности	дофинансиране на ДДД	Общо	делегирани от държавата дейности	местни дейности	дофинансиране на ДДД	Общо
		3	4	5	6	7	8	9	10	11	12	13	14	15	16	17	18
10 16	вода, горива и енергия	0	144 500	0	144 500	0	174 200	0	174 200	0	0	0	0	0	174 200	0	174 200
10 20	разходи за външни услуги	0	1 096 938	0	1 096 938	0	1 068 300	0	1 068 300	0	0	0	0	1 068 300	0	1 068 300	
10 30	текущ ремонт	0	179 000	0	179 000	0	211 500	0	211 500	0	0	0	0	211 500	0	211 500	
10 51	командировки в страната	0	12 100	0	12 100	0	11 100	0	11 100	0	0	0	0	11 100	0	11 100	
10 62	разходи за застраховки	0	16 500	0	16 500	0	15 500	0	15 500	0	0	0	0	15 500	0	15 500	
10 91	други разходи за СБКО (тук се отчитат разходите за СБКО, неотчетени по други позиции на ЕБК)	0	1 500	0	1 500	0	0	0	0	0	0	0	0	0	0	0	
10 98	други разходи, неклассифицирани в другите параграфи и подпараграфи	0	6 646	0	6 646	0	0	0	0	6 150	0	6 150	0	6 150	0	6 150	
19 00	Платени данъци, такси и административни санкции	0	233 300	0	233 300	0	279 000	0	279 000	0	0	0	0	279 000	0	279 000	
19 01	платени държавни данъци, такси, наказателни лихви и административни санкции	0	5 800	0	5 800	0	15 100	0	15 100	0	0	0	0	15 100	0	15 100	
19 81	платени общински данъци, такси, наказателни лихви и административни санкции	0	227 500	0	227 500	0	263 900	0	263 900	0	0	0	0	263 900	0	263 900	
	ВСИЧКО РАЗХОДИ	0	7 807 892	0	7 807 892	0	8 695 900	0	8 695 900	0	6 150	0	6 150	0	8 702 050	0	8 702 050
52 00	Придобиване на дълготрайни материални активи	0	38 938	0	38 938	0	1 270	0	1 270	0	28 800	0	28 800	0	30 070	0	30 070
52 01	придобиване на компютри и хардуер	0	0	0	0	0	1 270	0	1 270	0	0	0	0	1 270	0	1 270	
52 04	придобиване на транспортни средства	0	35 000	0	35 000	0	0	0	0	28 800	0	28 800	0	28 800	0	28 800	
52 06	изграждане на инфраструктурни обекти	0	3 938	0	3 938	0	0	0	0	0	0	0	0	0	0	0	
53 00	Придобиване на нематериални дълготрайни активи	0	1 440	0	1 440	0	0	0	0	0	0	0	0	0	0	0	
53 01	придобиване на програмни продукти и лицензи за програмни продукти	0	1 440	0	1 440	0	0	0	0	0	0	0	0	0	0	0	
	ВСИЧКО КАПИТАЛОВИ РАЗХОДИ	0	40 378	0	40 378	0	1 270	0	1 270	0	28 800	0	28 800	0	30 070	0	30 070
	ВСИЧКО РАЗХОДИ ПО БЮДЖЕТА	0	7 848 270	0	7 848 270	0	8 697 170	0	8 697 170	0	34 950	0	34 950	0	8 732 120	0	8 732 120
	IX. РАЗХОДИ НЕКЛАСИФИЦИРАНИ В ДРУГИ ФУНКЦИИ	0	1 098 563	0	1 098 563	0	1 148 921	0	1 148 921	0	0	0	0	1 148 921	0	1 148 921	
	РЕКАПИТУЛАЦИЯ																
10 00	Издръжка	0	69 400	0	69 400	0	14 400	0	14 400	0	0	0	0	14 400	0	14 400	
10 20	разходи за външни услуги	0	2 000	0	2 000	0	2 000	0	2 000	0	0	0	0	2 000	0	2 000	
10 63	такса ангажимент по заеми	0	67 400	0	67 400	0	10 000	0	10 000	0	0	0	0	10 000	0	10 000	
10 69	други финансови услуги	0	0	0	0	0	2 400	0	2 400	0	0	0	0	2 400	0	2 400	
	ВСИЧКО РАЗХОДИ	0	69 400	0	69 400	0	14 400	0	14 400	0	0	0	0	14 400	0	14 400	
21 00	Разходи за лихви по емисии на държавни (общински) ценни книжа	0	496 800	0	496 800	0	364 300	0	364 300	0	0	0	0	364 300	0	364 300	
21 10	лихви по държавни (общински) ценни книжа	0	496 800	0	496 800	0	364 300	0	364 300	0	0	0	0	364 300	0	364 300	
22 00	Разходи за лихви по заеми от страната	0	84 000	0	84 000	0	47 000	0	47 000	0	0	0	0	47 000	0	47 000	
22 24	Разходи за лихви по други заеми от страната	0	84 000	0	84 000	0	47 000	0	47 000	0	0	0	0	47 000	0	47 000	
	Разходи за лихви по заеми от банки и други финансови институции от чужбина	0	400 000	0	400 000	0	700 000	0	700 000	0	0	0	0	700 000	0	700 000	
27 00	други финансови институции от чужбина	0	400 000	0	400 000	0	700 000	0	700 000	0	0	0	0	700 000	0	700 000	
29 00	Други разходи за лихви	0	48 363	0	48 363	0	23 221	0	23 221	0	0	0	0	23 221	0	23 221	
29 10	Платени лихви по финансов лизинг и търговски кредит	0	48 363	0	48 363	0	23 221	0	23 221	0	0	0	0	23 221	0	23 221	
	ВСИЧКО ЛИХВИ	0	1 029 163	0	1 029 163	0	1 134 521	0	1 134 521	0	0	0	0	1 134 521	0	1 134 521	
	ВСИЧКО РАЗХОДИ ПО БЮДЖЕТА	0	1 098 563	0	1 098 563	0	1 148 921	0	1 148 921	0	0	0	0	1 148 921	0	1 148 921	
	Д-ст 910 - Разходи за лихви	0	1 029 163	0	1 029 163	0	1 134 521	0	1 134 521	0	0	0	0	1 134 521	0	1 134 521	
21 00	Разходи за лихви по емисии на държавни (общински) ценни книжа	0	496 800	0	496 800	0	364 300	0	364 300	0	0	0	0	364 300	0	364 300	
21 10	лихви по държавни (общински) ценни книжа	0	496 800	0	496 800	0	364 300	0	364 300	0	0	0	0	364 300	0	364 300	
22 00	Разходи за лихви по заеми от страната	0	84 000	0	84 000	0	47 000	0	47 000	0	0	0	0	47 000	0	47 000	
22 24	Разходи за лихви по други заеми от страната	0	84 000	0	84 000	0	47 000	0	47 000	0	0	0	0	47 000	0	47 000	

§§	НАИМЕНОВАНИЕ НА ФУНКЦИИ, ДЕЙНОСТИ И ПАРАГРАФИ СБОРЕН БЮДЖЕТ	Бюджет 2018 г. с преходен остатък от 2017 г.				Бюджет 2019 г. без преходен остатък				Разпределение на средствата от преходния остатък от 2018 г.				Бюджет 2019 г. с преходен остатък от 2018 г.			
		делегиран от държавата дейности	местни дейности	дофинансирани на ДДД	Общо	делегиран от държавата дейности	местни дейности	дофинансирани на ДДД	Общо	делегиран от държавата дейности	местни дейности	дофинансирани на ДДД	Общо	делегиран от държавата дейности	местни дейности	дофинансирани на ДДД	Общо
1	2	3	4	5	6	7	8	9	10	11	12	13	14	15	16	17	18
	Разходи за лихви по заеми от банки и други финансови институции от чужбина	0	400 000	0	400 000	0	700 000	0	700 000	0	0	0	0	0	700 000	0	700 000
27 00	Други разходи за лихви	0	48 363	0	48 363	0	23 221	0	23 221	0	0	0	0	0	23 221	0	23 221
29 00	Платени лихви по финансов лизинг и търговски кредит	0	48 363	0	48 363	0	23 221	0	23 221	0	0	0	0	0	23 221	0	23 221
29 10	ВСИЧКО ЛИХВИ	0	1 029 163	0	1 029 163	0	1 134 521	0	1 134 521	0	0	0	0	0	1 134 521	0	1 134 521
	ВСИЧКО РАЗХОДИ ПО БЮДЖЕТА	0	1 029 163	0	1 029 163	0	1 134 521	0	1 134 521	0	0	0	0	0	1 134 521	0	1 134 521
	Д-ст 997 - Други разходи неклассифицирани по другите функции	0	69 400	0	69 400	0	14 400	0	14 400	0	0	0	0	0	14 400	0	14 400
10 00	Издръжка	0	69 400	0	69 400	0	14 400	0	14 400	0	0	0	0	0	14 400	0	14 400
10 20	разходи за външни услуги	0	2 000	0	2 000	0	2 000	0	2 000	0	0	0	0	0	2 000	0	2 000
10 63	такса ангажимент по заеми	0	67 400	0	67 400	0	10 000	0	10 000	0	0	0	0	0	10 000	0	10 000
10 69	други финансови услуги	0	0	0	0	0	2 400	0	2 400	0	0	0	0	0	2 400	0	2 400
	ВСИЧКО РАЗХОДИ	0	69 400	0	69 400	0	14 400	0	14 400	0	0	0	0	0	14 400	0	14 400
	ВСИЧКО РАЗХОДИ ПО БЮДЖЕТА	0	69 400	0	69 400	0	14 400	0	14 400	0	0	0	0	0	14 400	0	14 400

