


Приложение № VI- Бюджет 2019г. по разпоредители от № 1 до № 49



ОБЩИНА ПЛОВДИВ
БЮДЖЕТ 2019 ГОДИНА
РАЗХОДИ
РАЙОН "ТРАКИЯ"

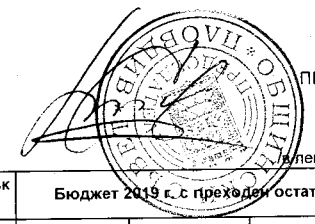


/в лева/

§§	НАИМЕНОВАНИЕ НА ФУНКЦИИ, ДЕЙНОСТИ И ПАРАГРАФИ РАЙОН ТРАКИЯ	Бюджет 2018 г. с преходен остатък от 2017 г.				Бюджет 2019 г. без преходен остатък				Разпределение на средствата от преходния остатък от 2018 г.				Бюджет 2019 г. с преходен остатък от 2018 г.			
		делегиран от държавата дейности	местни дейности	дофинанси ране на ДДД	Общо	делегиран от държавата дейности	местни дейности	дофинанси ране на ДДД	Общо	делегиран от държавата дейности	местни дейности	дофинанси ране на ДДД	Общо	делегиран от държавата дейности	местни дейности	дофинанси ране на ДДД	Общо
		3	4	5	6	7	8	9	10	11	12	13	14	15	16	17	18
1	2	3	4	5	6	7	8	9	10	11	12	13	14	15	16	17	18
	РЕКАПИТУЛАЦИЯ	7 097 696	2 360 837	30 125	9 488 658	7 450 555	2 202 284	61 798	9 714 637	284 834	139 845	0	424 679	7 735 389	2 342 129	61 798	10 139 316
01 00	Заплати и възнаграждения за персонала, нает по трудови и служебни правоотношения	4 870 284	133 620	0	5 003 904	5 535 273	149 700	0	5 684 973	18 400	0	0	18 400	5 553 673	149 700	0	5 703 373
01 01	заплати и възнаграждения на персонала нает по трудови правоотношения	4 575 167	133 620	0	4 708 787	5 233 493	149 700	0	5 383 193	8 400	0	0	8 400	5 241 893	149 700	0	5 391 593
01 02	заплати и възнаграждения на персонала нает по служебни правоотношения	295 117	0	0	295 117	301 780	0	0	301 780	10 000	0	0	10 000	311 780	0	0	311 780
02 00	Други възнаграждения и плащания за персонала	517 354	24 000	20 761	562 115	403 983	31 860	46 719	482 562	36 720	0	0	36 720	440 703	31 860	46 719	519 282
02 02	за персонала по извънтрудови правоотношения	42 450	2 600	9 600	54 650	26 500	7 500	10 500	44 500	0	0	0	0	26 500	7 500	10 500	44 500
02 05	изплатени суми от СБКО, за облекло и други на персонала, с характер на възнаграждение	272 073	11 400	1 161	284 634	263 783	9 360	1 219	274 362	11 420	0	0	11 420	275 203	9 360	1 219	285 782
02 08	обезщетения за персонала, с характер на възнаграждение	170 851	10 000	10 000	190 851	83 700	15 000	35 000	133 700	20 300	0	0	20 300	104 000	15 000	35 000	154 000
02 09	други плащания и възнаграждения	31 980	0	0	31 980	30 000	0	0	30 000	5 000	0	0	5 000	35 000	0	0	35 000
05 00	Задължителни осигурителни вноски от работодатели	1 148 519	28 340	3 864	1 180 723	1 242 474	34 450	9 579	1 286 503	28 950	0	0	28 950	1 271 424	34 450	9 579	1 315 453
05 51	осигурителни вноски от работодатели за Държавното обществено осигуряване (ДОО)	711 494	19 940	2 835	734 269	770 219	24 300	7 157	801 676	13 750	0	0	13 750	783 969	24 300	7 157	815 426
05 52	осигурителни вноски от работодатели за Учителския пенсионен фонд (УчПФ)	102 280	0	0	102 280	103 700	0	0	103 700	2 000	0	0	2 000	105 700	0	0	105 700
05 60	здравноосигурителни вноски от работодатели	253 855	7 100	1 029	261 984	290 955	8 600	2 422	301 977	3 800	0	0	3 800	294 755	8 600	2 422	305 777
05 80	вноски за допълнително задължително осигуряване от работодатели	80 890	1 300	0	82 190	77 600	1 550	0	79 150	9 400	0	0	9 400	87 000	1 550	0	88 550
10 00	Издържка	559 039	2 078 093	5 500	2 642 632	268 825	1 900 890	5 500	2 175 215	187 264	96 143	0	283 407	456 089	1 997 033	5 500	2 458 622
10 11	храна	185 592	836 000	0	1 021 592	47 589	790 000	0	837 589	95 811	0	0	95 811	143 400	790 000	0	933 400
10 12	медикаменти	16 000	1 000	0	17 000	13 500	1 000	0	14 500	0	0	0	0	13 500	1 000	0	14 500
10 13	постелен инвентар и облекло	6 850	30 500	1 500	38 850	7 250	33 000	1 500	41 750	0	0	0	0	7 250	33 000	1 500	41 750
10 14	учебни и научно-изследователски разходи и книги за библиотеките	6	23 500	0	23 506	0	24 500	0	24 500	6	0	0	6	6	24 500	0	24 506
10 15	материали	87 951	277 100	0	365 051	59 780	287 600	0	347 380	46 978	0	0	46 978	106 758	287 600	0	394 358
10 16	вода, горива и енергия	128 590	493 500	1 500	623 590	54 000	491 500	1 500	547 000	32 000	0	0	32 000	86 000	491 500	1 500	579 000
10 20	разходи за външни услуги	90 820	208 500	2 500	301 820	59 300	211 900	2 500	273 700	8 500	3 200	0	11 700	67 800	215 100	2 500	285 400
10 30	текущ ремонт	20 529	199 593	0	220 122	7 400	50 990	0	58 390	0	92 943	0	92 943	7 400	143 933	0	151 333
10 30	текущ ремонт	20 529	199 593	0	220 122	7 400	50 990	0	58 390	0	92 943	0	92 943	7 400	143 933	0	151 333
10 51	командировки в страната	2 600	4 500	0	7 100	600	6 500	0	7 100	0	0	0	0	600	6 500	0	7 100
10 62	разходи за застраховки	0	1 200	0	1 200	0	1 200	0	1 200	0	0	0	0	0	1 200	0	1 200
10 98	други разходи, неklasифицирани в другите параграфи и подпараграфи	20 101	2 700	0	22 801	19 406	2 700	0	22 106	3 969	0	0	3 969	23 375	2 700	0	26 075
19 00	Платени данъци, такси и административни санкции	0	43 000	0	43 000	0	31 600	0	31 600	0	0	0	0	0	31 600	0	31 600



§§	НАИМЕНОВАНИЕ НА ФУНКЦИИ, ДЕЙНОСТИ И ПАРАГРАФИ РАЙОН ТРАКИЯ	Бюджет 2018 г. с преходен остатък от 2017 г.				Бюджет 2019 г. без преходен остатък				Разпределение на средствата от преходния остатък от 2018 г.				Бюджет 2019 г. с преходен остатък от 2018 г.			
		делегиран от държавата дейности	местни дейности	дофинансиране на ДДД	Общо	делегиран от държавата дейности	местни дейности	дофинансиране на ДДД	Общо	делегиран от държавата дейности	местни дейности	дофинансиране на ДДД	Общо	делегиран от държавата дейности	местни дейности	дофинансиране на ДДД	Общо
1	2	3	4	5	6	7	8	9	10	11	12	13	14	15	16	17	18
19 01	платени държавни данъци, такси, наказателни лихви и административни санкции	0	1 000	0	1 000	0	1 000	0	1 000	0	0	0	0	0	1 000	0	1 000
19 81	платени общински данъци, такси, наказателни лихви и административни санкции	0	42 000	0	42 000	0	30 600	0	30 600	0	0	0	0	0	30 600	0	30 600
42 00	Текущи трансфери, обезщетения и помощи за домакинствата	0	53 784	0	53 784	0	53 784	0	53 784	0	0	0	0	0	53 784	0	53 784
42 14	обезщетения и помощи по решение на общинския съвет	0	53 784	0	53 784	0	53 784	0	53 784	0	0	0	0	0	53 784	0	53 784
	ВСИЧКО РАЗХОДИ	7 095 196	2 360 837	30 125	9 486 158	7 450 555	2 202 284	61 798	9 714 637	271 334	96 143	0	367 477	7 721 889	2 298 427	61 798	10 082 114
52 00	Придобиване на дълготрайни материални активи	2 500	0	0	2 500	0	0	0	0	13 500	43 702	0	57 202	13 500	43 702	0	57 202
52 03	придобиване на друго оборудване, машини и съоръжения	2 500	0	0	2 500	0	0	0	0	0	0	0	0	0	0	0	0
52 05	придобиване на стопански инвентар	0	0	0	0	0	0	0	0	13 500	0	0	13 500	13 500	0	0	13 500
52 06	изграждане на инфраструктурни обекти	0	0	0	0	0	0	0	0	0	43 702	0	43 702	0	43 702	0	43 702
	ВСИЧКО КАПИТАЛОВИ РАЗХОДИ	2 500	0	0	2 500	0	0	0	0	13 500	43 702	0	57 202	13 500	43 702	0	57 202
	ВСИЧКО РАЗХОДИ ПО БЮДЖЕТА	7 097 696	2 360 837	30 125	9 488 658	7 450 555	2 202 284	61 798	9 714 637	284 834	139 845	0	424 679	7 735 389	2 342 129	61 798	10 139 316
	I. ОБЩИ ДЪРЖАВНИ СЛУЖБИ РЕКАПИТУЛАЦИЯ	683 806	202 700	24 625	911 131	658 464	215 700	56 298	930 462	21 100	0	0	21 100	679 564	215 700	56 298	951 562
01 00	Заплати и възнаграждения за персонала, нает по трудови и служебни правоотношения	527 814	0	0	527 814	501 413	0	0	501 413	16 400	0	0	16 400	517 813	0	0	517 813
01 01	заплати и възнаграждения на персонала нает по трудови правоотношения	232 697	0	0	232 697	199 633	0	0	199 633	6 400	0	0	6 400	206 033	0	0	206 033
01 02	заплати и възнаграждения на персонала нает по служебни правоотношения	295 117	0	0	295 117	301 780	0	0	301 780	10 000	0	0	10 000	311 780	0	0	311 780
02 00	Други възнаграждения и плащания за персонала	18 293	0	20 761	39 054	17 910	0	46 719	64 629	0	0	0	0	17 910	0	46 719	64 629
02 02	за персонала по извънтрудови правоотношения	0	0	9 600	9 600	0	0	10 500	10 500	0	0	0	0	0	0	10 500	10 500
02 05	изплатени суми от СБКО, за облекло и други на персонала, с характер на възнаграждение	18 293	0	1 161	19 454	17 910	0	1 219	19 129	0	0	0	0	17 910	0	1 219	19 129
02 08	обезщетения за персонала, с характер на възнаграждение	0	0	10 000	10 000	0	0	35 000	35 000	0	0	0	0	0	0	35 000	35 000
05 00	Задължителни осигурителни вноски от работодатели	137 699	0	3 864	141 563	139 141	0	9 579	148 720	4 700	0	0	4 700	143 841	0	9 579	153 420
05 51	осигурителни вноски от работодатели за Държавното обществено осигуряване (ДОО)	104 204	0	2 835	107 039	105 162	0	7 157	112 319	3 500	0	0	3 500	108 662	0	7 157	115 819
05 60	здравноосигурителни вноски от работодатели	33 495	0	1 029	34 524	33 979	0	2 422	36 401	1 200	0	0	1 200	35 179	0	2 422	37 601
10 00	Издръжка	0	200 700	0	200 700	0	213 700	0	213 700	0	0	0	0	0	213 700	0	213 700
10 15	материали	0	40 000	0	40 000	0	40 000	0	40 000	0	0	0	0	0	40 000	0	40 000
10 16	вода, горива и енергия	0	85 000	0	85 000	0	90 000	0	90 000	0	0	0	0	0	90 000	0	90 000
10 20	разходи за външни услуги	0	68 000	0	68 000	0	68 000	0	68 000	0	0	0	0	0	68 000	0	68 000
10 30	текущ ремонт	0	2 000	0	2 000	0	10 000	0	10 000	0	0	0	0	0	10 000	0	10 000
10 51	командировки в страната	0	2 000	0	2 000	0	2 000	0	2 000	0	0	0	0	0	2 000	0	2 000




§§	НАИМЕНОВАНИЕ НА ФУНКЦИИ, ДЕЙНОСТИ И ПАРАГРАФИ РАЙОН ТРАКИЯ	Бюджет 2018 г. с преходен остатък от 2017 г.				Бюджет 2019 г. без преходен остатък				Разпределение на средствата от преходния остатък от 2018 г.				Бюджет 2019 г. с преходен остатък от 2018 г.			
		делегирани от държавата дейности	местни дейности	дофинансирани на ДДД	Общо	делегирани от държавата дейности	местни дейности	дофинансирани на ДДД	Общо	делегирани от държавата дейности	местни дейности	дофинансирани на ДДД	Общо	делегирани от държавата дейности	местни дейности	дофинансирани на ДДД	Общо
1	2	3	4	5	6	7	8	9	10	11	12	13	14	15	16	17	18
10 62	разходи за застраховки	0	1 000	0	1 000	0	1 000	0	1 000	0	0	0	0	0	0	0	1 000
10 98	други разходи, неklasифицирани в другите параграфи и подпараграфи	0	2 700	0	2 700	0	2 700	0	2 700	0	0	0	0	0	2 700	0	2 700
19 00	Платени данъци, такси и административни санкции	0	2 000	0	2 000	0	2 000	0	2 000	0	0	0	0	0	2 000	0	2 000
19 01	платени държавни данъци, такси, наказателни лихви и административни санкции	0	1 000	0	1 000	0	1 000	0	1 000	0	0	0	0	0	1 000	0	1 000
19 81	платени общински данъци, такси, наказателни лихви и административни санкции	0	1 000	0	1 000	0	1 000	0	1 000	0	0	0	0	0	1 000	0	1 000
	ВСИЧКО РАЗХОДИ	683 806	202 700	24 625	911 131	658 464	215 700	56 298	930 462	21 100	0	0	21 100	679 564	215 700	56 298	951 562
	ВСИЧКО РАЗХОДИ ПО БЮДЖЕТА	683 806	202 700	24 625	911 131	658 464	215 700	56 298	930 462	21 100	0	0	21 100	679 564	215 700	56 298	951 562
	<i>Д-ст 122 -Общинска администрация</i>	<i>683 806</i>	<i>202 700</i>	<i>24 625</i>	<i>911 131</i>	<i>658 464</i>	<i>215 700</i>	<i>56 298</i>	<i>930 462</i>	<i>21 100</i>	<i>0</i>	<i>0</i>	<i>21 100</i>	<i>679 564</i>	<i>215 700</i>	<i>56 298</i>	<i>951 562</i>
01 00	Заплати и възнаграждения за персонала, нает по трудови и служебни правоотношения	527 814	0	0	527 814	501 413	0	0	501 413	16 400	0	0	16 400	517 813	0	0	517 813
01 01	заплати и възнаграждения на персонала нает по трудови правоотношения	232 697	0	0	232 697	199 633	0	0	199 633	6 400	0	0	6 400	206 033	0	0	206 033
01 02	заплати и възнаграждения на персонала нает по служебни правоотношения	295 117	0	0	295 117	301 780	0	0	301 780	10 000	0	0	10 000	311 780	0	0	311 780
02 00	Други възнаграждения и плащания за персонала	18 293	0	20 761	39 054	17 910	0	46 719	64 629	0	0	0	0	17 910	0	46 719	64 629
02 02	за персонала по извънтрудови правоотношения	0	0	9 600	9 600	0	0	10 500	10 500	0	0	0	0	0	0	10 500	10 500
02 05	изплатени суми от СБКО, за облекло и други на персонала, с характер на възнаграждение	18 293	0	1 161	19 454	17 910	0	1 219	19 129	0	0	0	0	17 910	0	1 219	19 129
02 08	обезщетения за персонала, с характер на възнаграждение	0	0	10 000	10 000	0	0	35 000	35 000	0	0	0	0	0	0	35 000	35 000
05 00	Задължителни осигурителни вноски от работодатели	137 699	0	3 864	141 563	139 141	0	9 579	148 720	4 700	0	0	4 700	143 841	0	9 579	153 420
05 51	осигурителни вноски от работодатели за Държавното обществено осигуряване (ДОО)	104 204	0	2 835	107 039	105 162	0	7 157	112 319	3 500	0	0	3 500	108 662	0	7 157	115 819
05 60	здравноосигурителни вноски от работодатели	33 495	0	1 029	34 524	33 979	0	2 422	36 401	1 200	0	0	1 200	35 179	0	2 422	37 601
10 00	Издържка	0	200 700	0	200 700	0	213 700	0	213 700	0	0	0	0	0	213 700	0	213 700
10 15	материали	0	40 000	0	40 000	0	40 000	0	40 000	0	0	0	0	0	40 000	0	40 000
10 16	вода, горива и енергия	0	85 000	0	85 000	0	90 000	0	90 000	0	0	0	0	0	90 000	0	90 000
10 20	разходи за външни услуги	0	68 000	0	68 000	0	68 000	0	68 000	0	0	0	0	0	68 000	0	68 000
10 30	текущ ремонт	0	2 000	0	2 000	0	10 000	0	10 000	0	0	0	0	0	10 000	0	10 000
10 51	командировки в страната	0	2 000	0	2 000	0	2 000	0	2 000	0	0	0	0	0	2 000	0	2 000
10 62	разходи за застраховки	0	1 000	0	1 000	0	1 000	0	1 000	0	0	0	0	0	1 000	0	1 000
10 98	други разходи, неklasифицирани в другите параграфи и подпараграфи	0	2 700	0	2 700	0	2 700	0	2 700	0	0	0	0	0	2 700	0	2 700
19 00	Платени данъци, такси и административни санкции	0	2 000	0	2 000	0	2 000	0	2 000	0	0	0	0	0	2 000	0	2 000
19 01	платени държавни данъци, такси, наказателни лихви и административни санкции	0	1 000	0	1 000	0	1 000	0	1 000	0	0	0	0	0	1 000	0	1 000



/в лева/

§§	НАИМЕНОВАНИЕ НА ФУНКЦИИ, ДЕЙНОСТИ И ПАРАГРАФИ РАЙОН ТРАКИЯ	Бюджет 2018 г. с преходен остатък от 2017 г.				Бюджет 2019 г. без преходен остатък				Разпределение на средствата от преходния остатък от 2018 г.				Бюджет 2019 г. с преходен остатък от 2018 г.			
		делегиран от държавата дейности	местни дейности	дофинанси ране на ДДД	Общо	делегиран от държавата дейности	местни дейности	дофинанси ране на ДДД	Общо	делегиран от държавата дейности	местни дейности	дофинанси ране на ДДД	Общо	делегиран от държавата дейности	местни дейности	дофинанси ране на ДДД	Общо
		3	4	5	6	7	8	9	10	11	12	13	14	15	16	17	18
19 81	платени общински данъци, такси, наказателни лихви и административни санкции	0	1 000	0	1 000		1 000		1 000			0	0	1 000	0	1 000	
	ВСИЧКО РАЗХОДИ	683 806	202 700	24 625	911 131	658 464	215 700	56 298	930 462	21 100	0	0	21 100	679 564	215 700	56 298	951 562
	ВСИЧКО РАЗХОДИ ПО БЮДЖЕТА	683 806	202 700	24 625	911 131	658 464	215 700	56 298	930 462	21 100	0	0	21 100	679 564	215 700	56 298	951 562
	II. ОТБРАНА И СИГУРНОСТ РЕКАПИТУЛАЦИЯ	106 041	0	0	106 041	109 235	0	0	109 235	14 448	0	0	14 448	123 683	0	0	123 683
01 00	Заплати и възнаграждения за персонала, нает по трудови и служебни правоотношения	42 600	0	0	42 600	47 160	0	0	47 160	0	0	0	47 160	0	0	47 160	
01 01	заплати и възнаграждения на персонала нает по трудови правоотношения	42 600	0	0	42 600	47 160	0	0	47 160	0	0	0	47 160	0	0	47 160	
02 00	Други възнаграждения и плащания за персонала	27 480	0	0	27 480	26 000	0	0	26 000	1 720	0	0	1 720	27 720	0	0	27 720
02 02	за персонала по извънтрудови правоотношения	26 000	0	0	26 000	26 000	0	0	26 000	0	0	0	26 000	0	0	26 000	
02 05	изплатени суми от СБКО, за облекло и други на персонала, с характер на възнаграждение	1 280	0	0	1 280	0	0	0	0	1 420	0	0	1 420	1 420	0	0	1 420
02 08	обезщетения за персонала, с характер на възнаграждение	200	0	0	200	0	0	0	0	300	0	0	300	300	0	0	300
05 00	Задължителни осигурителни вноски от работодатели	13 280	0	0	13 280	14 140	0	0	14 140	750	0	0	750	14 890	0	0	14 890
05 51	осигурителни вноски от работодатели за Държавното обществено осигуряване (ДОО)	9 230	0	0	9 230	10 620	0	0	10 620	250	0	0	250	10 870	0	0	10 870
05 60	здравноосигурителни вноски от работодатели	3 300	0	0	3 300	3 520	0	0	3 520	100	0	0	100	3 620	0	0	3 620
05 80	вноски за допълнително задължително осигуряване от работодатели	750	0	0	750	0	0	0	0	400	0	0	400	400	0	0	400
10 00	Издържка	20 181	0	0	20 181	21 935	0	0	21 935	11 978	0	0	11 978	33 913	0	0	33 913
10 13	постелен инвентар и облекло	1 250	0	0	1 250	1 250	0	0	1 250	0	0	0	1 250	0	0	1 250	
10 15	материали	9 761	0	0	9 761	9 515	0	0	9 515	11 978	0	0	11 978	21 493	0	0	21 493
10 16	вода, горива и енергия	1 500	0	0	1 500	2 000	0	0	2 000	0	0	0	2 000	0	0	2 000	
10 20	разходи за външни услуги	6 300	0	0	6 300	7 800	0	0	7 800	0	0	0	7 800	0	0	7 800	
10 30	текущ ремонт	400	0	0	400	400	0	0	400	0	0	0	400	0	0	400	
10 51	командировки в страната	600	0	0	600	600	0	0	600	0	0	0	600	0	0	600	
10 98	други разходи, неklasифицирани в другите параграфи и подпараграфи	370	0	0	370	370	0	0	370	0	0	0	370	0	0	370	
	ВСИЧКО РАЗХОДИ	103 541	0	0	103 541	109 235	0	0	109 235	14 448	0	0	14 448	123 683	0	0	123 683
52 00	Придобиване на дълготрайни материални активи	2 500	0	0	2 500	0	0	0	0	0	0	0	0	0	0	0	
52 03	придобиване на друго оборудване, машини и съоръжения	2 500	0	0	2 500	0	0	0	0	0	0	0	0	0	0	0	
	ВСИЧКО КАПИТАЛОВИ РАЗХОДИ	2 500	0	0	2 500	0	0	0	0	0	0	0	0	0	0	0	
	ВСИЧКО РАЗХОДИ ПО БЮДЖЕТА	106 041	0	0	106 041	109 235	0	0	109 235	14 448	0	0	14 448	123 683	0	0	123 683
	Д-ст 239 - Други дейности по вътрешната сигурност	45 681	0	0	45 681	44 935	0	0	44 935	9 400	0	0	9 400	54 335	0	0	54 335
02 00	Други възнаграждения и плащания за персонала	26 000	0	0	26 000	26 000	0	0	26 000	0	0	0	26 000	0	0	26 000	

§§	НАИМЕНОВАНИЕ НА ФУНКЦИИ, ДЕЙНОСТИ И ПАРАГРАФИ РАЙОН ТРАКИЯ	Бюджет 2018 г. с преходен остатък от 2017 г.				Бюджет 2019 г. без преходен остатък				Разпределение на средствата от преходния остатък от 2018 г.				Бюджет 2019 г. с преходен остатък от 2018 г.			
		делегирани от държавата дейности	местни дейности	дофинансиране на ДДД	Общо	делегирани от държавата дейности	местни дейности	дофинансиране на ДДД	Общо	делегирани от държавата дейности	местни дейности	дофинансиране на ДДД	Общо	делегирани от държавата дейности	местни дейности	дофинансиране на ДДД	Общо
1	2	3	4	5	6	7	8	9	10	11	12	13	14	15	16	17	18
02 02	за персонала по извънтрудови правоотношения	26 000	0	0	26 000	26 000			26 000				0	26 000	0	0	26 000
05 00	Задължителни осигурителни вноски от работодатели	5 020	0	0	5 020	5 020	0	0	5 020	400	0	0	400	5 420	0	0	5 420
05 51	осигурителни вноски от работодатели за Държавното обществено осигуряване (ДОО)	3 520	0	0	3 520	3 770			3 770				0	3 770	0	0	3 770
05 60	здравноосигурителни вноски от работодатели	1 250	0	0	1 250	1 250			1 250				0	1 250	0	0	1 250
05 80	вноски за допълнително задължително осигуряване от работодатели	250	0	0	250				0	400			400	400	0	0	400
10 00	Издръжка	12 161	0	0	12 161	13 915	0	0	13 915	9 000	0	0	9 000	22 915	0	0	22 915
10 15	материали	8 561	0	0	8 561	8 315			8 315	9 000			9 000	17 315	0	0	17 315
10 20	разходи за външни услуги	3 000	0	0	3 000	5 000			5 000				0	5 000	0	0	5 000
10 51	командировки в страната	600	0	0	600	600			600				0	600	0	0	600
	ВСИЧКО РАЗХОДИ	43 181	0	0	43 181	44 935	0	0	44 935	9 400	0	0	9 400	54 335	0	0	54 335
52 00	Придобиване на дълготрайни материални активи	2 500	0	0	2 500	0	0	0	0	0	0	0	0	0	0	0	0
52 03	придобиване на друго оборудване, машини и съоръжения	2 500	0	0	2 500				0				0	0	0	0	0
	ВСИЧКО КАПИТАЛОВИ РАЗХОДИ	2 500	0	0	2 500	0	0	0	0	0	0	0	0	0	0	0	0
	ВСИЧКО РАЗХОДИ ПО БЮДЖЕТА	45 681	0	0	45 681	44 935	0	0	44 935	9 400	0	0	9 400	54 335	0	0	54 335
	<i>Д-ст 282 - Отбранително-мобилизационна подготовка, поддържане на запаси и мощности</i>	60 360	0	0	60 360	64 300	0	0	64 300	5 048	0	0	5 048	69 348	0	0	69 348
01 00	Заплати и възнаграждения за персонала, нает по трудови и служебни правоотношения	42 600	0	0	42 600	47 160	0	0	47 160	0	0	0	0	47 160	0	0	47 160
01 01	заплати и възнаграждения на персонала нает по трудови правоотношения	42 600	0	0	42 600	47 160			47 160				0	47 160	0	0	47 160
02 00	Други възнаграждения и плащания за персонала	1 480	0	0	1 480	0	0	0	0	1 720	0	0	1 720	1 720	0	0	1 720
02 05	изплатени суми от СБКО, за облекло и други на персонала, с характер на възнаграждение	1 280	0	0	1 280				0	1 420			1 420	1 420	0	0	1 420
02 08	обезщетения за персонала, с характер на възнаграждение	200	0	0	200				0	300			300	300	0	0	300
05 00	Задължителни осигурителни вноски от работодатели	8 260	0	0	8 260	9 120	0	0	9 120	350	0	0	350	9 470	0	0	9 470
05 51	осигурителни вноски от работодатели за Държавното обществено осигуряване (ДОО)	5 710	0	0	5 710	6 850			6 850	250			250	7 100	0	0	7 100
05 60	здравноосигурителни вноски от работодатели	2 050	0	0	2 050	2 270			2 270	100			100	2 370	0	0	2 370
05 80	вноски за допълнително задължително осигуряване от работодатели	500	0	0	500				0				0	0	0	0	0
10 00	Издръжка	8 020	0	0	8 020	8 020	0	0	8 020	2 978	0	0	2 978	10 998	0	0	10 998
10 13	постелен инвентар и облекло	1 250	0	0	1 250	1 250			1 250				0	1 250	0	0	1 250
10 15	материали	1 200	0	0	1 200	1 200			1 200	2 978			2 978	4 178	0	0	4 178
10 16	вода, горива и енергия	1 500	0	0	1 500	2 000			2 000				0	2 000	0	0	2 000



§§	НАИМЕНОВАНИЕ НА ФУНКЦИИ, ДЕЙНОСТИ И ПАРАГРАФИ РАЙОН ТРАКИЯ	Бюджет 2018 г. с преходен остатък от 2017 г.				Бюджет 2019 г. без преходен остатък				Разпределение на средствата от преходния остатък от 2018 г.				Бюджет 2019 г. с преходен остатък от 2018 г.			
		делегирани от държавата дейности	местни дейности	дофинансиране на ДДД	Общо	делегирани от държавата дейности	местни дейности	дофинансиране на ДДД	Общо	делегирани от държавата дейности	местни дейности	дофинансиране на ДДД	Общо	делегирани от държавата дейности	местни дейности	дофинансиране на ДДД	Общо
		3	4	5	6	7	8	9	10	11	12	13	14	15	16	17	18
1	2	3	4	5	6	7	8	9	10	11	12	13	14	15	16	17	18
10 20	разходи за външни услуги	3 300	0	0	3 300	2 800			2 800				0	2 800	0	0	2 800
10 30	текущ ремонт	400	0	0	400	400			400				0	400	0	0	400
10 98	други разходи, неклассифицирани в другите параграфи и подпараграфи	370	0	0	370	370			370				0	370	0	0	370
	ВСИЧКО РАЗХОДИ	60 360	0	0	60 360	64 300	0	0	64 300	5 048	0	0	5 048	69 348	0	0	69 348
	ВСИЧКО РАЗХОДИ ПО БЮДЖЕТА	60 360	0	0	60 360	64 300	0	0	64 300	5 048	0	0	5 048	69 348	0	0	69 348
	III. ОБРАЗОВАНИЕ	4 568 519	1 430 860	0	5 999 379	4 952 790	1 425 040	0	6 377 830	235 786	35 924	0	271 710	5 188 576	1 460 964	0	6 649 540
	РЕКАПИТУЛАЦИЯ																
01 00	Заплати и възнаграждения за персонала, нает по трудови и служебни правоотношения	3 134 010	52 020	0	3 186 030	3 676 000	58 260	0	3 734 260	2 000	0	0	2 000	3 678 000	58 260	0	3 736 260
01 01	заплати и възнаграждения на персонала нает по трудови правоотношения	3 134 010	52 020	0	3 186 030	3 676 000	58 260	0	3 734 260	2 000	0	0	2 000	3 678 000	58 260	0	3 736 260
02 00	Други възнаграждения и плащания за персонала	247 380	3 400	0	250 780	248 500	3 730	0	252 230	35 000	0	0	35 000	283 500	3 730	0	287 230
02 02	за персонала по извънтрудови правоотношения	3 950	0	0	3 950	500	0	0	500	0	0	0	0	500	0	0	500
02 05	изплатени суми от СБКО, за облекло и други на персонала, с характер на възнаграждение	182 110	3 400	0	185 510	188 000	3 730	0	191 730	10 000	0	0	10 000	198 000	3 730	0	201 730
02 08	обезщетения за персонала, с характер на възнаграждение	29 340	0	0	29 340	30 000	0	0	30 000	20 000	0	0	20 000	50 000	0	0	50 000
02 09	други плащания и възнаграждения	31 980	0	0	31 980	30 000	0	0	30 000	5 000	0	0	5 000	35 000	0	0	35 000
05 00	Задължителни осигурителни вноски от работодатели	726 500	10 140	0	736 640	826 400	11 250	0	837 650	23 500	0	0	23 500	849 900	11 250	0	861 150
05 51	осигурителни вноски от работодатели за Държавното обществено осигуряване (ДОО)	412 600	6 240	0	418 840	457 000	6 900	0	463 900	10 000	0	0	10 000	467 000	6 900	0	473 900
05 52	осигурителни вноски от работодатели за Учителския пенсионен фонд (УчПФ)	100 280	0	0	100 280	103 700	0	0	103 700	2 000	0	0	2 000	105 700	0	0	105 700
05 60	здравноосигурителни вноски от работодатели	150 480	2 600	0	153 080	188 100	2 800	0	190 900	2 500	0	0	2 500	190 600	2 800	0	193 400
05 80	вноски за допълнително задължително осигуряване от работодатели	63 140	1 300	0	64 440	77 600	1 550	0	79 150	9 000	0	0	9 000	86 600	1 550	0	88 150
10 00	Издържка	460 629	1 348 300	0	1 808 929	201 890	1 334 800	0	1 536 690	175 286	35 924	0	211 210	377 176	1 370 724	0	1 747 900
10 11	храна	185 592	690 000	0	875 592	47 589	650 000	0	697 589	95 811	0	0	95 811	143 400	650 000	0	793 400
10 13	постелен инвентар и облекло	0	2 500	0	2 500	0	5 000	0	5 000	0	0	0	0	0	5 000	0	5 000
10 14	учебни и научно-изследователски разходи и книги за библиотеците	6	23 500	0	23 506	0	24 500	0	24 500	6	0	0	6	6	24 500	0	24 506
10 15	материали	62 190	203 100	0	265 290	45 265	213 100	0	258 365	35 000	0	0	35 000	80 265	213 100	0	293 365
10 16	вода, горива и енергия	127 090	319 500	0	446 590	50 000	312 500	0	362 500	32 000	0	0	32 000	82 000	312 500	0	394 500
10 20	разходи за външни услуги	66 020	107 200	0	173 220	40 000	125 200	0	165 200	8 500	0	0	8 500	48 500	125 200	0	173 700
10 30	текущ ремонт	0	0	0	0	0	0	0	0	0	35 924	0	35 924	0	35 924	0	35 924
10 51	командировки в страната	0	2 500	0	2 500	0	4 500	0	4 500	0	0	0	0	0	4 500	0	4 500
10 98	други разходи, неклассифицирани в другите параграфи и подпараграфи	19 731	0	0	19 731	19 036	0	0	19 036	3 969	0	0	3 969	23 005	0	0	23 005
19 00	Платени данъци, такси и административни санкции	0	17 000	0	17 000	0	17 000	0	17 000	0	0	0	0	0	17 000	0	17 000
19 81	платени общински данъци, такси, наказателни лихви и административни санкции	0	17 000	0	17 000	0	17 000	0	17 000	0	0	0	0	0	17 000	0	17 000



/в лева/

§§	НАИМЕНОВАНИЕ НА ФУНКЦИИ, ДЕЙНОСТИ И ПАРАГРАФИ РАЙОН ТРАКИЯ	Бюджет 2018 г. с преходен остатък от 2017 г.				Бюджет 2019 г. без преходен остатък				Разпределение на средствата от преходния остатък от 2018 г.				Бюджет 2019 г. с преходен остатък от 2018 г.			
		делегирани от държавата дейности	местни дейности	дофинанси ране на ДДД	Общо	делегирани от държавата дейности	местни дейности	дофинанси ране на ДДД	Общо	делегирани от държавата дейности	местни дейности	дофинанси ране на ДДД	Общо	делегирани от държавата дейности	местни дейности	дофинанси ране на ДДД	Общо
1	2	3	4	5	6	7	8	9	10	11	12	13	14	15	16	17	18
	ВСИЧКО РАЗХОДИ	4 568 519	1 430 860	0	5 999 379	4 952 790	1 425 040	0	6 377 830	235 786	35 924	0	271 710	5 188 576	1 460 964	0	6 649 540
	ВСИЧКО РАЗХОДИ ПО БЮДЖЕТА	4 568 519	1 430 860	0	5 999 379	4 952 790	1 425 040	0	6 377 830	235 786	35 924	0	271 710	5 188 576	1 460 964	0	6 649 540
	<i>Д-ст 311 - Детски градини</i>	4 568 519	1 357 500	0	5 926 019	4 947 525	1 344 000	0	6 291 525	235 786	35 924	0	271 710	5 183 311	1 379 924	0	6 563 235
01 00	Заплати и възнаграждения за персонала, нает по трудови и служебни правоотношения	3 134 010	0	0	3 134 010	3 676 000	0	0	3 676 000	2 000	0	0	2 000	3 678 000	0	0	3 678 000
01 01	заплати и възнаграждения на персонала нает по трудови правоотношения	3 134 010	0	0	3 134 010	3 676 000	0	0	3 676 000	2 000	0	0	2 000	3 678 000	0	0	3 678 000
02 00	Други възнаграждения и плащания за персонала	247 380	0	0	247 380	248 500	0	0	248 500	35 000	0	0	35 000	283 500	0	0	283 500
02 02	за персонала по извънтрудови правоотношения	3 950	0	0	3 950	500	0	0	500	0	0	0	0	500	0	0	500
02 05	изплатени суми от СБКО, за облекло и други на персонала, с характер на възнаграждение	182 110	0	0	182 110	188 000	0	0	188 000	10 000	0	0	10 000	198 000	0	0	198 000
02 08	обезщетения за персонала, с характер на възнаграждение	29 340	0	0	29 340	30 000	0	0	30 000	20 000	0	0	20 000	50 000	0	0	50 000
02 09	други плащания и възнаграждения	31 980	0	0	31 980	30 000	0	0	30 000	5 000	0	0	5 000	35 000	0	0	35 000
05 00	Задължителни осигурителни вноски от работодатели	726 500	0	0	726 500	826 400	0	0	826 400	23 500	0	0	23 500	849 900	0	0	849 900
05 51	осигурителни вноски от работодатели за Държавното обществено осигуряване (ДОО)	412 600	0	0	412 600	457 000	0	0	457 000	10 000	0	0	10 000	467 000	0	0	467 000
05 52	осигурителни вноски от работодатели за Учителския пенсионен фонд (УчГФ)	100 280	0	0	100 280	103 700	0	0	103 700	2 000	0	0	2 000	105 700	0	0	105 700
05 60	здравноосигурителни вноски от работодатели	150 480	0	0	150 480	188 100	0	0	188 100	2 500	0	0	2 500	190 600	0	0	190 600
05 80	вноски за допълнително задължително осигуряване от работодатели	63 140	0	0	63 140	77 600	0	0	77 600	9 000	0	0	9 000	86 600	0	0	86 600
10 00	Издръжка	460 629	1 340 500	0	1 801 129	196 625	1 327 000	0	1 523 625	175 286	35 924	0	211 210	371 911	1 362 924	0	1 734 835
10 11	храна	185 592	690 000	0	875 592	47 589	650 000	0	697 589	95 811	0	0	95 811	143 400	650 000	0	793 400
10 13	постелен инвентар и облекло	0	2 500	0	2 500	0	5 000	0	5 000	0	0	0	0	0	5 000	0	5 000
10 14	учебни и научно-изследователски разходи и книги за библиотеките	6	23 500	0	23 506	0	24 500	0	24 500	6	0	0	6	6	24 500	0	24 506
10 15	материали	62 190	200 000	0	262 190	40 000	210 000	0	250 000	35 000	0	0	35 000	75 000	210 000	0	285 000
10 16	вода, горива и енергия	127 090	317 000	0	444 090	50 000	310 000	0	360 000	32 000	0	0	32 000	82 000	310 000	0	392 000
10 20	разходи за външни услуги	66 020	105 000	0	171 020	40 000	123 000	0	163 000	8 500	0	0	8 500	48 500	123 000	0	171 500
10 30	текущ ремонт	0	0	0	0	0	0	0	0	0	35 924	0	35 924	0	35 924	0	35 924
10 51	командировки в страната	0	2 500	0	2 500	0	4 500	0	4 500	0	0	0	0	0	4 500	0	4 500
10 98	други разходи, неklasифицирани в другите параграфи и подпараграфи	19 731	0	0	19 731	19 036	0	0	19 036	3 969	0	0	3 969	23 005	0	0	23 005
19 00	Платени данъци, такси и административни санкции	0	17 000	0	17 000	0	17 000	0	17 000	0	0	0	0	0	17 000	0	17 000
19 81	платени общински данъци, такси, наказателни лихви и административни санкции	0	17 000	0	17 000	0	17 000	0	17 000	0	0	0	0	0	17 000	0	17 000
	ВСИЧКО РАЗХОДИ	4 568 519	1 357 500	0	5 926 019	4 947 525	1 344 000	0	6 291 525	235 786	35 924	0	271 710	5 183 311	1 379 924	0	6 563 235
	ВСИЧКО РАЗХОДИ ПО БЮДЖЕТА	4 568 519	1 357 500	0	5 926 019	4 947 525	1 344 000	0	6 291 525	235 786	35 924	0	271 710	5 183 311	1 379 924	0	6 563 235
	<i>Д-ст 338 - Ресурсно подпомагане</i>	0	0	0	0	5 265	0	0	5 265	0	0	0	0	5 265	0	0	5 265
10 00	Издръжка	0	0	0	0	5 265	0	0	5 265	0	0	0	0	5 265	0	0	5 265
10 15	материали	0	0	0	0	5 265	0	0	5 265	0	0	0	0	5 265	0	0	5 265

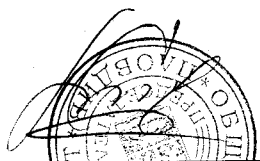


§§	НАИМЕНОВАНИЕ НА ФУНКЦИИ, ДЕЙНОСТИ И ПАРАГРАФИ РАЙОН ТРАКИЯ	Бюджет 2018 г. с преходен остатък от 2017 г.				Бюджет 2019 г. без преходен остатък				Разпределение на средствата от преходния остатък от 2018 г.				Бюджет 2019 г. с преходен остатък от 2018 г.			
		делегиран от държавата дейности	местни дейности	дофинансирани на ДДД	Общо	делегиран от държавата дейности	местни дейности	дофинансирани на ДДД	Общо	делегиран от държавата дейности	местни дейности	дофинансирани на ДДД	Общо	делегиран от държавата дейности	местни дейности	дофинансирани на ДДД	Общо
1	2	3	4	5	6	7	8	9	10	11	12	13	14	15	16	17	18
	ВСИЧКО РАЗХОДИ	0	0	0	0	5 265	0	0	5 265	0	0	0	0	5 265	0	0	5 265
	ВСИЧКО РАЗХОДИ ПО БЮДЖЕТА	0	0	0	0	5 265	0	0	5 265	0	0	0	0	5 265	0	0	5 265
	<i>Д-ст 389 - Други дейности по образованието</i>	0	73 360	0	73 360	0	81 040	0	81 040	0	0	0	0	0	81 040	0	81 040
01 00	Заплати и възнаграждения за персонала, нает по трудови и служебни правоотношения	0	52 020	0	52 020	0	58 260	0	58 260	0	0	0	0	0	58 260	0	58 260
01 01	заплати и възнаграждения на персонала нает по трудови правоотношения	0	52 020	0	52 020	0	58 260	0	58 260	0	0	0	0	0	58 260	0	58 260
02 00	Други възнаграждения и плащания за персонала	0	3 400	0	3 400	0	3 730	0	3 730	0	0	0	0	0	3 730	0	3 730
02 05	изплатени суми от СБКО, за облекло и други на персонала, с характер на възнаграждение	0	3 400	0	3 400	0	3 730	0	3 730	0	0	0	0	0	3 730	0	3 730
05 00	Задължителни осигурителни вноски от работодатели	0	10 140	0	10 140	0	11 250	0	11 250	0	0	0	0	0	11 250	0	11 250
05 51	осигурителни вноски от работодатели за Държавното обществено осигуряване (ДОО)	0	6 240	0	6 240	0	6 900	0	6 900	0	0	0	0	0	6 900	0	6 900
05 60	здравноосигурителни вноски от работодатели	0	2 600	0	2 600	0	2 800	0	2 800	0	0	0	0	0	2 800	0	2 800
05 80	вноски за допълнително задължително осигуряване от работодатели	0	1 300	0	1 300	0	1 550	0	1 550	0	0	0	0	0	1 550	0	1 550
10 00	Издържка	0	7 800	0	7 800	0	7 800	0	7 800	0	0	0	0	0	7 800	0	7 800
10 15	материали	0	3 100	0	3 100	0	3 100	0	3 100	0	0	0	0	0	3 100	0	3 100
10 16	вода, горива и енергия	0	2 500	0	2 500	0	2 500	0	2 500	0	0	0	0	0	2 500	0	2 500
10 20	разходи за външни услуги	0	2 200	0	2 200	0	2 200	0	2 200	0	0	0	0	0	2 200	0	2 200
	ВСИЧКО РАЗХОДИ	0	73 360	0	73 360	0	81 040	0	81 040	0	0	0	0	0	81 040	0	81 040
	ВСИЧКО РАЗХОДИ ПО БЮДЖЕТА	0	73 360	0	73 360	0	81 040	0	81 040	0	0	0	0	0	81 040	0	81 040
	IV. ЗДРАВЕОПАЗВАНЕ РЕКАПИТУЛАЦИЯ	1 739 330	395 984	0	2 135 314	1 730 066	366 784	0	2 096 850	13 500	0	0	13 500	1 743 566	366 784	0	2 110 350
01 00	Заплати и възнаграждения за персонала, нает по трудови и служебни правоотношения	1 165 860	0	0	1 165 860	1 310 700	0	0	1 310 700	0	0	0	0	1 310 700	0	0	1 310 700
01 01	заплати и възнаграждения на персонала нает по трудови правоотношения	1 165 860	0	0	1 165 860	1 310 700	0	0	1 310 700	0	0	0	0	1 310 700	0	0	1 310 700
02 00	Други възнаграждения и плащания за персонала	224 201	0	0	224 201	111 573	0	0	111 573	0	0	0	0	111 573	0	0	111 573
02 02	за персонала по извънтрудови правоотношения	12 500	0	0	12 500	0	0	0	0	0	0	0	0	0	0	0	0
02 05	изплатени суми от СБКО, за облекло и други на персонала, с характер на възнаграждение	70 390	0	0	70 390	57 873	0	0	57 873	0	0	0	0	57 873	0	0	57 873
02 08	обезщетения за персонала, с характер на възнаграждение	141 311	0	0	141 311	53 700	0	0	53 700	0	0	0	0	53 700	0	0	53 700
05 00	Задължителни осигурителни вноски от работодатели	271 040	0	0	271 040	262 793	0	0	262 793	0	0	0	0	262 793	0	0	262 793
05 51	осигурителни вноски от работодатели за Държавното обществено осигуряване (ДОО)	185 460	0	0	185 460	197 437	0	0	197 437	0	0	0	0	197 437	0	0	197 437



З. Дева/

§§	НАИМЕНОВАНИЕ НА ФУНКЦИИ, ДЕЙНОСТИ И ПАРАГРАФИ РАЙОН ТРАКИЯ	Бюджет 2018 г. с преходен остатък от 2017 г.				Бюджет 2019 г. без преходен остатък				Разпределение на средствата от преходния остатък от 2018 г.				Бюджет 2019 г. с преходен остатък от 2018 г.			
		делегирани от държавата дейности	местни дейности	дофинансирани на ДДД	Общо	делегирани от държавата дейности	местни дейности	дофинансирани на ДДД	Общо	делегирани от държавата дейности	местни дейности	дофинансирани на ДДД	Общо	делегирани от държавата дейности	местни дейности	дофинансирани на ДДД	Общо
1	2	3	4	5	6	7	8	9	10	11	12	13	14	15	16	17	18
05 52	осигурителни вноски от работодатели за Учителския пенсионен фонд (УчПФ)	2 000	0	0	2 000	0	0	0	0	0	0	0	0	0	0	0	0
05 60	здравноосигурителни вноски от работодатели	66 580	0	0	66 580	65 356	0	0	65 356	0	0	0	0	65 356	0	0	65 356
05 80	вноски за допълнително задължително осигуряване от работодатели	17 000	0	0	17 000	0	0	0	0	0	0	0	0	0	0	0	0
10 00	Издръжка	78 229	318 200	0	396 429	45 000	300 400	0	345 400	0	0	0	0	45 000	300 400	0	345 400
10 11	храна	0	146 000	0	146 000	0	140 000	0	140 000	0	0	0	0	0	140 000	0	140 000
10 12	лекарства	16 000	1 000	0	17 000	13 500	1 000	0	14 500	0	0	0	0	13 500	1 000	0	14 500
10 13	постелен инвентар и облекло	5 600	28 000	0	33 600	6 000	28 000	0	34 000	0	0	0	0	6 000	28 000	0	34 000
10 15	материали	16 000	30 000	0	46 000	5 000	30 000	0	35 000	0	0	0	0	5 000	30 000	0	35 000
10 16	вода, горива и енергия	0	87 000	0	87 000	2 000	89 000	0	89 000	0	0	0	0	2 000	87 000	0	89 000
10 20	разходи за външни услуги	18 500	16 000	0	34 500	11 500	14 200	0	25 700	0	0	0	0	11 500	14 200	0	25 700
10 30	текущ ремонт	20 129	10 000	0	30 129	7 000	0	0	7 000	0	0	0	0	7 000	0	0	7 000
10 51	командировки в страната	2 000	0	0	2 000	0	0	0	0	0	0	0	0	0	0	0	0
10 62	разходи за застраховки	0	200	0	200	0	200	0	200	0	0	0	0	0	200	0	200
19 00	Платени данъци, такси и административни санкции	0	24 000	0	24 000	0	12 600	0	12 600	0	0	0	0	0	12 600	0	12 600
19 81	платени общински данъци, такси, наказателни лихви и административни санкции	0	24 000	0	24 000	0	12 600	0	12 600	0	0	0	0	0	12 600	0	12 600
42 00	Текущи трансфери, обезщетения и помощи за домакинствата	0	53 784	0	53 784	0	53 784	0	53 784	0	0	0	0	0	53 784	0	53 784
42 14	обезщетения и помощи по решение на общинския съвет	0	53 784	0	53 784	0	53 784	0	53 784	0	0	0	0	0	53 784	0	53 784
	ВСИЧКО РАЗХОДИ	1 739 330	395 984	0	2 135 314	1 730 066	366 784	0	2 096 850	13 500	0	0	0	1 730 066	366 784	0	2 096 850
52 00	Придобиване на дълготрайни материални активи	0	0	0	0	0	0	0	0	13 500	0	0	13 500	13 500	0	0	13 500
52 05	придобиване на стопански инвентар	0	0	0	0	0	0	0	0	13 500	0	0	13 500	13 500	0	0	13 500
	ВСИЧКО КАПИТАЛОВИ РАЗХОДИ	0	0	0	0	0	0	0	0	13 500	0	0	13 500	13 500	0	0	13 500
	ВСИЧКО РАЗХОДИ ПО БЮДЖЕТА	1 739 330	395 984	0	2 135 314	1 730 066	366 784	0	2 096 850	13 500	0	0	13 500	1 743 566	366 784	0	2 110 350
	<i>Д-ст 431 - Детски ясли, детски кухни и яслени групи в ДГ</i>	<i>1 377 871</i>	<i>342 200</i>	<i>0</i>	<i>1 720 071</i>	<i>1 349 456</i>	<i>313 000</i>	<i>0</i>	<i>1 662 456</i>	<i>13 500</i>	<i>0</i>	<i>0</i>	<i>13 500</i>	<i>1 362 956</i>	<i>313 000</i>	<i>0</i>	<i>1 675 956</i>
01 00	Заплати и възнаграждения за персонала, нает по трудови и служебни правоотношения	964 140	0	0	964 140	1 079 148	0	0	1 079 148	0	0	0	0	1 079 148	0	0	1 079 148
01 01	заплати и възнаграждения на персонала нает по трудови правоотношения	964 140	0	0	964 140	1 079 148	0	0	1 079 148	0	0	0	0	1 079 148	0	0	1 079 148
02 00	Други възнаграждения и плащания за персонала	184 741	0	0	184 741	48 226	0	0	48 226	0	0	0	0	48 226	0	0	48 226
02 02	за персонала по извънтрудови правоотношения	12 500	0	0	12 500	0	0	0	0	0	0	0	0	0	0	0	0
02 05	изплатени суми от СБКО, за облекло и други на персонала, с характер на възнаграждение	58 930	0	0	58 930	48 226	0	0	48 226	0	0	0	0	48 226	0	0	48 226
02 08	обезщетения за персонала, с характер на възнаграждение	113 311	0	0	113 311	0	0	0	0	0	0	0	0	0	0	0	0
05 00	Задължителни осигурителни вноски от работодатели	224 490	0	0	224 490	217 582	0	0	217 582	0	0	0	0	217 582	0	0	217 582



/в лева/

§§	НАИМЕНОВАНИЕ НА ФУНКЦИИ, ДЕЙНОСТИ И ПАРАГРАФИ РАЙОН ТРАКИЯ	Бюджет 2018 г. с преходен остатък от 2017 г.				Бюджет 2019 г. без преходен остатък				Разпределение на средствата от преходния остатък от 2018 г.				Бюджет 2019 г. с преходен остатък от 2018 г.			
		делегиран от държавата дейности	местни дейности	дофинанси ране на ДДД	Общо	делегиран от държавата дейности	местни дейности	дофинанси ране на ДДД	Общо	делегиран от държавата дейности	местни дейности	дофинанси ране на ДДД	Общо	делегиран от държавата дейности	местни дейности	дофинанси ране на ДДД	Общо
1	2	3	4	5	6	7	8	9	10	11	12	13	14	15	16	17	18
05 51	осигурителни вноски от работодатели за Държавното обществено осигуряване (ДОО)	154 490	0	0	154 490	163 470			163 470				0	163 470	0	0	163 470
05 52	осигурителни вноски от работодатели за Учителския пенсионен фонд (УчПФ)	2 000	0	0	2 000				0				0	0	0	0	0
05 60	здравноосигурителни вноски от работодатели	55 000	0	0	55 000	54 112			54 112				0	54 112	0	0	54 112
05 80	вноски за допълнително задължително осигуряване от работодатели	13 000	0	0	13 000				0				0	0	0	0	0
10 00	Издръжка	4 500	318 200	0	322 700	4 500	300 400	0	304 900	0	0	0	0	4 500	300 400	0	304 900
10 11	храна	0	146 000	0	146 000		140 000		140 000				0	0	140 000	0	140 000
10 12	лекарства	0	1 000	0	1 000		1 000		1 000				0	0	1 000	0	1 000
10 13	постелен инвентар и облекло	0	28 000	0	28 000		28 000		28 000				0	0	28 000	0	28 000
10 15	материали	0	30 000	0	30 000		30 000		30 000				0	0	30 000	0	30 000
10 16	вода, горива и енергия	0	87 000	0	87 000		87 000		87 000				0	0	87 000	0	87 000
10 20	разходи за външни услуги	4 500	16 000	0	20 500	4 500	14 200		18 700				0	4 500	14 200	0	18 700
10 30	текущ ремонт	0	10 000	0	10 000				0				0	0	0	0	0
10 62	разходи за застраховки	0	200	0	200		200		200				0	0	200	0	200
19 00	Платени данъци, такси и административни санкции	0	24 000	0	24 000	0	12 600	0	12 600	0	0	0	0	0	12 600	0	12 600
19 81	платени общински данъци, такси, наказателни лихви и административни санкции	0	24 000	0	24 000		12 600		12 600				0	0	12 600	0	12 600
	ВСИЧКО РАЗХОДИ	1 377 871	342 200	0	1 720 071	1 349 456	313 000	0	1 662 456	0	0	0	0	1 349 456	313 000	0	1 662 456
52 00	Придобиване на дълготрайни материални активи	0	0	0	0	0	0	0	0	13 500	0	0	13 500	13 500	0	0	13 500
52 05	придобиване на стопански инвентар	0	0	0	0				0	13 500			13 500	13 500			13 500
	ВСИЧКО КАПИТАЛОВИ РАЗХОДИ	0	0	0	0	0	0	0	0	13 500	0	0	13 500	13 500	0	0	13 500
	ВСИЧКО РАЗХОДИ ПО БЮДЖЕТА	1 377 871	342 200	0	1 720 071	1 349 456	313 000	0	1 662 456	13 500	0	0	13 500	1 362 956	313 000	0	1 675 956
	<i>Д-ст 437 - Здравен кабинет в детски градини и училища</i>	361 459	0	0	361 459	380 610	0	0	380 610	0	0	0	0	380 610	0	0	380 610
01 00	Заплати и възнаграждения за персонала, нает по трудови и служебни правоотношения	201 720	0	0	201 720	231 552	0	0	231 552	0	0	0	0	231 552	0	0	231 552
01 01	заплати и възнаграждения на персонала нает по трудови правоотношения	201 720	0	0	201 720	231 552			231 552				0	231 552	0	0	231 552
02 00	Други възнаграждения и плащания за персонала	39 460	0	0	39 460	63 347	0	0	63 347	0	0	0	0	63 347	0	0	63 347
02 05	изплатени суми от СБКО, за облекло и други на персонала, с характер на възнаграждение	11 460	0	0	11 460	9 647			9 647				0	9 647	0	0	9 647
02 08	обезщетения за персонала, с характер на възнаграждение	28 000	0	0	28 000	53 700			53 700				0	53 700	0	0	53 700
05 00	Задължителни осигурителни вноски от работодатели	46 550	0	0	46 550	45 211	0	0	45 211	0	0	0	0	45 211	0	0	45 211
05 51	осигурителни вноски от работодатели за Държавното обществено осигуряване (ДОО)	30 970	0	0	30 970	33 967			33 967				0	33 967	0	0	33 967
05 60	здравноосигурителни вноски от работодатели	11 580	0	0	11 580	11 244			11 244				0	11 244	0	0	11 244



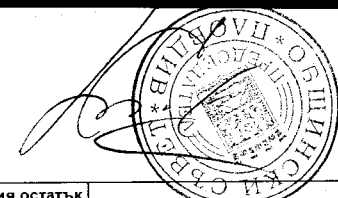
в лева/

§§	НАИМЕНОВАНИЕ НА ФУНКЦИИ, ДЕЙНОСТИ И ПАРАГРАФИ РАЙОН ТРАКИЯ	Бюджет 2018 г. с преходен остатък от 2017 г.				Бюджет 2019 г. без преходен остатък				Разпределение на средствата от преходния остатък от 2018 г.				Бюджет 2019 г. с преходен остатък от 2018 г.			
		делегиран от държавата дейности	местни дейности	дофинансиране на ДДД	Общо	делегиран от държавата дейности	местни дейности	дофинансиране на ДДД	Общо	делегиран от държавата дейности	местни дейности	дофинансиране на ДДД	Общо	делегиран от държавата дейности	местни дейности	дофинансиране на ДДД	Общо
1	2	3	4	5	6	7	8	9	10	11	12	13	14	15	16	17	18
05 80	вноски за допълнително задължително осигуряване от работодатели	4 000	0	0	4 000				0				0	0	0	0	0
10 00	Издръжка	73 729	0	0	73 729	40 500	0	0	40 500	0	0	0	0	40 500	0	0	40 500
10 12	медикаменти	16 000	0	0	16 000	13 500			13 500				0	13 500	0	0	13 500
10 13	постелен инвентар и облекло	5 600	0	0	5 600	6 000			6 000				0	6 000	0	0	6 000
10 15	материали	16 000	0	0	16 000	5 000			5 000				0	5 000	0	0	5 000
10 16	вода, горива и енергия	0	0	0	0	2 000			2 000				0	2 000	0	0	2 000
10 20	разходи за външни услуги	14 000	0	0	14 000	7 000			7 000				0	7 000	0	0	7 000
10 30	текущ ремонт	20 129	0	0	20 129	7 000			7 000				0	7 000	0	0	7 000
10 51	командировки в страната	2 000	0	0	2 000				0				0	0	0	0	0
	ВСИЧКО РАЗХОДИ	361 459	0	0	361 459	380 610	0	0	380 610	0	0	0	0	380 610	0	0	380 610
	ВСИЧКО РАЗХОДИ ПО БЮДЖЕТА	361 459	0	0	361 459	380 610	0	0	380 610	0	0	0	0	380 610	0	0	380 610
	<i>Д-ст 469 - Други дейности по здравеопазването</i>	0	53 784	0	53 784	0	53 784	0	53 784	0	0	0	0	0	53 784	0	53 784
42 00	Текущи трансфери, обезщетения и помощи за домакинствата	0	53 784	0	53 784	0	53 784	0	53 784	0	0	0	0	0	53 784	0	53 784
42 14	обезщетения и помощи по решение на общинския съвет	0	53 784	0	53 784	0	53 784	0	53 784	0	0	0	0	0	53 784	0	53 784
	ВСИЧКО РАЗХОДИ	0	53 784	0	53 784	0	53 784	0	53 784	0	0	0	0	0	53 784	0	53 784
	ВСИЧКО РАЗХОДИ ПО БЮДЖЕТА	0	53 784	0	53 784	0	53 784	0	53 784	0	0	0	0	0	53 784	0	53 784
	V. СОЦИАЛНО ОСИГУРЯВАНЕ ПОДПОМАГАНЕ И ГРИЖИ РЕКАПИТУЛАЦИЯ	0	0	5 500	5 500	0	0	5 500	5 500	0	3 200	0	3 200	0	3 200	5 500	8 700
10 00	Издръжка	0	0	5 500	5 500	0	0	5 500	5 500	0	3 200	0	3 200	0	3 200	5 500	8 700
10 13	постелен инвентар и облекло	0	0	1 500	1 500	0	0	1 500	1 500	0	0	0	0	0	1 500	1 500	
10 16	вода, горива и енергия	0	0	1 500	1 500	0	0	1 500	1 500	0	0	0	0	0	1 500	1 500	
10 20	разходи за външни услуги	0	0	2 500	2 500	0	0	2 500	2 500	0	3 200	0	3 200	0	3 200	2 500	5 700
	ВСИЧКО РАЗХОДИ	0	0	5 500	5 500	0	0	5 500	5 500	0	3 200	0	3 200	0	3 200	5 500	8 700
	ВСИЧКО РАЗХОДИ ПО БЮДЖЕТА	0	0	5 500	5 500	0	0	5 500	5 500	0	3 200	0	3 200	0	3 200	5 500	8 700
	<i>Д-ст 589 - Други служби и дейности по социалното осигуряване, подпомагане и заетостта</i>	0	0	0	0	0	0	0	0	0	3 200	0	3 200	0	3 200	0	3 200
10 00	Издръжка	0	0	0	0	0	0	0	0	0	3 200	0	3 200	0	3 200	0	3 200
10 20	разходи за външни услуги	0	0	0	0	0	0	0	0	0	3 200	0	3 200	0	3 200	0	3 200
	ВСИЧКО РАЗХОДИ	0	0	0	0	0	0	0	0	0	3 200	0	3 200	0	3 200	0	3 200
	ВСИЧКО РАЗХОДИ ПО БЮДЖЕТА	0	0	0	0	0	0	0	0	0	3 200	0	3 200	0	3 200	0	3 200
	<i>Д-ст 562 - Личен асистент</i>	0	0	5 500	5 500	0	0	5 500	5 500	0	0	0	0	0	0	5 500	5 500
10 00	Издръжка	0	0	5 500	5 500	0	0	5 500	5 500	0	0	0	0	0	0	5 500	5 500
10 13	постелен инвентар и облекло	0	0	1 500	1 500	0	0	1 500	1 500	0	0	0	0	0	1 500	1 500	
10 16	вода, горива и енергия	0	0	1 500	1 500	0	0	1 500	1 500	0	0	0	0	0	1 500	1 500	
10 20	разходи за външни услуги	0	0	2 500	2 500	0	0	2 500	2 500	0	0	0	0	0	2 500	2 500	
	ВСИЧКО РАЗХОДИ	0	0	5 500	5 500	0	0	5 500	5 500	0	0	0	0	0	5 500	5 500	
	ВСИЧКО РАЗХОДИ ПО БЮДЖЕТА	0	0	5 500	5 500	0	0	5 500	5 500	0	0	0	0	0	5 500	5 500	
	VI. ЖС, БКС И ОПАЗВАНЕ НА ОКОЛНАТА СРЕДА РЕКАПИТУЛАЦИЯ	0	200 893	0	200 893	0	40 990	0	40 990	0	100 721	0	100 721	0	141 711	0	141 711
10 00	Издръжка	0	200 893	0	200 893	0	40 990	0	40 990	0	57 019	0	57 019	0	98 009	0	98 009
10 20	разходи за външни услуги	0	13 300	0	13 300	0	0	0	0	0	0	0	0	0	0	0	0
10 30	текущ ремонт	0	187 593	0	187 593	0	40 990	0	40 990	0	57 019	0	57 019	0	98 009	0	98 009
	ВСИЧКО РАЗХОДИ	0	200 893	0	200 893	0	40 990	0	40 990	0	57 019	0	57 019	0	98 009	0	98 009
52 00	Придобиване на дълготрайни материални активи	0	0	0	0	0	0	0	0	0	43 702	0	43 702	0	43 702	0	43 702



из лева!

§§	НАИМЕНОВАНИЕ НА ФУНКЦИИ, ДЕЙНОСТИ И ПАРАГРАФИ РАЙОН ТРАКИЯ	Бюджет 2018 г. с преходен остатък от 2017 г.				Бюджет 2019 г. без преходен остатък				Разпределение на средствата от преходния остатък от 2018 г.				Бюджет 2019 г. с преходен остатък от 2018 г.			
		делегиран от държавата дейности	местни дейности	дофинансирани на ДДД	Общо	делегиран от държавата дейности	местни дейности	дофинансирани на ДДД	Общо	делегиран от държавата дейности	местни дейности	дофинансирани на ДДД	Общо	делегиран от държавата дейности	местни дейности	дофинансирани на ДДД	Общо
1	2	3	4	5	6	7	8	9	10	11	12	13	14	15	16	17	18
52 06	изграждане на инфраструктурни обекти	0	0	0	0	0	0	0	0	0	43 702	0	43 702	0	43 702	0	43 702
	ВСИЧКО КАПИТАЛОВИ РАЗХОДИ	0	0	0	0	0	0	0	0	0	43 702	0	43 702	0	43 702	0	43 702
	ВСИЧКО РАЗХОДИ ПО БЮДЖЕТА	0	200 893	0	200 893	0	40 990	0	40 990	0	100 721	0	100 721	0	141 711	0	141 711
	<i>Д-ст 601 - Управление, контрол и регулиране на дейностите по жил. строителство и териториално развитие</i>	0	10 000	0	10 000	0	0	0	0	0	0	0	0	0	0	0	0
10 00	Издръжка	0	10 000	0	10 000	0	0	0	0	0	0	0	0	0	0	0	0
10 20	разходи за външни услуги	0	10 000	0	10 000	0	0	0	0	0	0	0	0	0	0	0	0
	ВСИЧКО РАЗХОДИ	0	10 000	0	10 000	0	0	0	0	0	0	0	0	0	0	0	0
	ВСИЧКО РАЗХОДИ ПО БЮДЖЕТА	0	10 000	0	10 000	0	0	0	0	0	0	0	0	0	0	0	0
	<i>Д-ст 606 - Изграждане, ремонт и поддържане на уличната мрежа</i>	0	190 893	0	190 893	0	40 990	0	40 990	0	71 123	0	71 123	0	112 113	0	112 113
10 00	Издръжка	0	190 893	0	190 893	0	40 990	0	40 990	0	57 019	0	57 019	0	98 009	0	98 009
10 20	разходи за външни услуги	0	3 300	0	3 300	0	0	0	0	0	0	0	0	0	0	0	0
10 30	текущ ремонт	0	187 593	0	187 593	0	40 990	0	40 990	0	57 019	0	57 019	0	98 009	0	98 009
	ВСИЧКО РАЗХОДИ	0	190 893	0	190 893	0	40 990	0	40 990	0	57 019	0	57 019	0	98 009	0	98 009
52 00	Придобиване на дълготрайни материални активи	0	0	0	0	0	0	0	0	0	14 104	0	14 104	0	14 104	0	14 104
		0	0	0	0	0	0	0	0	0	14 104	0	14 104	0	14 104	0	14 104
52 06	изграждане на инфраструктурни обекти	0	0	0	0	0	0	0	0	0	14 104	0	14 104	0	14 104	0	14 104
	ВСИЧКО КАПИТАЛОВИ РАЗХОДИ	0	0	0	0	0	0	0	0	0	14 104	0	14 104	0	14 104	0	14 104
	ВСИЧКО РАЗХОДИ ПО БЮДЖЕТА	0	190 893	0	190 893	0	40 990	0	40 990	0	71 123	0	71 123	0	112 113	0	112 113
	<i>Д-ст 619 - Други дейности по жилищното строителство, благоустройството и регионалното развитие</i>	0	0	0	0	0	0	0	0	0	29 598	0	29 598	0	29 598	0	29 598
52 00	Придобиване на дълготрайни материални активи	0	0	0	0	0	0	0	0	0	29 598	0	29 598	0	29 598	0	29 598
52 06	изграждане на инфраструктурни обекти	0	0	0	0	0	0	0	0	0	29 598	0	29 598	0	29 598	0	29 598
	ВСИЧКО КАПИТАЛОВИ РАЗХОДИ	0	0	0	0	0	0	0	0	0	29 598	0	29 598	0	29 598	0	29 598
	ВСИЧКО РАЗХОДИ ПО БЮДЖЕТА	0	0	0	0	0	0	0	0	0	29 598	0	29 598	0	29 598	0	29 598
	VIII. ИКОНОМИЧЕСКИ ДЕЙНОСТИ И УСЛУГИ РЕКАПИТУЛАЦИЯ	0	130 400	0	130 400	0	153 770	0	153 770	0	0	0	0	0	153 770	0	153 770
01 00	Заплати и възнаграждения за персонала, нает по трудови и служебни правоотношения	0	81 600	0	81 600	0	91 440	0	91 440	0	0	0	0	0	91 440	0	91 440
01 01	заплати и възнаграждения на персонала нает по трудови правоотношения	0	81 600	0	81 600	0	91 440	0	91 440	0	0	0	0	0	91 440	0	91 440
02 00	Други възнаграждения и плащания за персонала	0	20 600	0	20 600	0	28 130	0	28 130	0	0	0	0	0	28 130	0	28 130
02 02	за персонала по извънтрудови правоотношения	0	2 600	0	2 600	0	7 500	0	7 500	0	0	0	0	0	7 500	0	7 500
02 05	изплатени суми от СБКО, за облекло и други на персонала, с характер на възнаграждение	0	8 000	0	8 000	0	5 630	0	5 630	0	0	0	0	0	5 630	0	5 630
02 08	обезщетения за персонала, с характер на възнаграждение	0	10 000	0	10 000	0	15 000	0	15 000	0	0	0	0	0	15 000	0	15 000




/в лева/

§§	НАИМЕНОВАНИЕ НА ФУНКЦИИ, ДЕЙНОСТИ И ПАРАГРАФИ РАЙОН ТРАКИЯ	Бюджет 2018 г. с преходен остатък от 2017 г.				Бюджет 2019 г. без преходен остатък				Разпределение на средствата от преходния остатък от 2018 г.				Бюджет 2019 г. с преходен остатък от 2018 г.			
		делегирани от държавата дейности	местни дейности	дофинансирани на ДДД	Общо	делегирани от държавата дейности	местни дейности	дофинансирани на ДДД	Общо	делегирани от държавата дейности	местни дейности	дофинансирани на ДДД	Общо	делегирани от държавата дейности	местни дейности	дофинансирани на ДДД	Общо
1	2	3	4	5	6	7	8	9	10	11	12	13	14	15	16	17	18
05 00	Задължителни осигурителни вноски от работодатели	0	18 200	0	18 200	0	23 200	0	23 200	0	0	0	0	0	23 200	0	23 200
05 51	осигурителни вноски от работодатели за Държавното обществено осигуряване (ДОО)	0	13 700	0	13 700	0	17 400	0	17 400	0	0	0	0	0	17 400	0	17 400
05 60	здравноосигурителни вноски от работодатели	0	4 500	0	4 500	0	5 800	0	5 800	0	0	0	0	0	5 800	0	5 800
10 00	Издръжка	0	10 000	0	10 000	0	11 000	0	11 000	0	0	0	0	0	11 000	0	11 000
10 15	материали	0	4 000	0	4 000	0	4 500	0	4 500	0	0	0	0	0	4 500	0	4 500
10 16	вода, горива и енергия	0	2 000	0	2 000	0	2 000	0	2 000	0	0	0	0	0	2 000	0	2 000
10 20	разходи за външни услуги	0	4 000	0	4 000	0	4 500	0	4 500	0	0	0	0	0	4 500	0	4 500
	ВСИЧКО РАЗХОДИ	0	130 400	0	130 400	0	153 770	0	153 770	0	0	0	0	0	153 770	0	153 770
	ВСИЧКО РАЗХОДИ ПО БЮДЖЕТА	0	130 400	0	130 400	0	153 770	0	153 770	0	0	0	0	0	153 770	0	153 770
	<i>Д-ст 898 - Други дейности по икономиката</i>	0	130 400	0	130 400	0	153 770	0	153 770	0	0	0	0	0	153 770	0	153 770
01 00	Заплати и възнаграждения за персонала, нает по трудови и служебни правоотношения	0	81 600	0	81 600	0	91 440	0	91 440	0	0	0	0	0	91 440	0	91 440
01 01	заплати и възнаграждения на персонала нает по трудови правоотношения	0	81 600	0	81 600	0	91 440	0	91 440	0	0	0	0	0	91 440	0	91 440
02 00	Други възнаграждения и плащания за персонала	0	20 600	0	20 600	0	28 130	0	28 130	0	0	0	0	0	28 130	0	28 130
02 02	за персонала по извънтрудови правоотношения	0	2 600	0	2 600	0	7 500	0	7 500	0	0	0	0	0	7 500	0	7 500
02 05	изплатени суми от СБКО, за облекло и други на персонала, с характер на възнаграждение	0	8 000	0	8 000	0	5 630	0	5 630	0	0	0	0	0	5 630	0	5 630
02 08	обезщетения за персонала, с характер на възнаграждение	0	10 000	0	10 000	0	15 000	0	15 000	0	0	0	0	0	15 000	0	15 000
05 00	Задължителни осигурителни вноски от работодатели	0	18 200	0	18 200	0	23 200	0	23 200	0	0	0	0	0	23 200	0	23 200
05 51	осигурителни вноски от работодатели за Държавното обществено осигуряване (ДОО)	0	13 700	0	13 700	0	17 400	0	17 400	0	0	0	0	0	17 400	0	17 400
05 60	здравноосигурителни вноски от работодатели	0	4 500	0	4 500	0	5 800	0	5 800	0	0	0	0	0	5 800	0	5 800
10 00	Издръжка	0	10 000	0	10 000	0	11 000	0	11 000	0	0	0	0	0	11 000	0	11 000
10 15	материали	0	4 000	0	4 000	0	4 500	0	4 500	0	0	0	0	0	4 500	0	4 500
10 16	вода, горива и енергия	0	2 000	0	2 000	0	2 000	0	2 000	0	0	0	0	0	2 000	0	2 000
10 20	разходи за външни услуги	0	4 000	0	4 000	0	4 500	0	4 500	0	0	0	0	0	4 500	0	4 500
	ВСИЧКО РАЗХОДИ	0	130 400	0	130 400	0	153 770	0	153 770	0	0	0	0	0	153 770	0	153 770
	ВСИЧКО РАЗХОДИ ПО БЮДЖЕТА	0	130 400	0	130 400	0	153 770	0	153 770	0	0	0	0	0	153 770	0	153 770


ОБЩИНА ПЛОВДИВ

**БЮДЖЕТ 2019 ГОДИНА
НАТУРАЛНИ ПОКАЗАТЕЛИ
РАЙОН ТРАКИЯ**




ПОКАЗАТЕЛИ РАЙОН ТРАКИЯ	§§	Общ годишен план на 01.01.2019г.	В това число			Общ годишен план към 31.12.2019г.	В това число		
			делегиран от държавата дейности	местни дейности	дофинансира не на ДДД		делегиран от държавата дейности	местни дейности	дофинансира не на ДДД
	99-99								
НАТУРАЛНИ ПОКАЗАТЕЛИ - РЕКАПИТУЛАЦИЯ									
Щатни бройки	01-00	474,00	459,50	14,50	0,00	474,00	459,50	14,50	0,00
в т.ч.: по трудови правоотношения	01-11	449,00	434,50	14,50	0,00	449,00	434,50	14,50	0,00
по служебни правоотношения	01-12	25,00	25,00	0,00	0,00	25,00	25,00	0,00	0,00
КМЕТОВЕ (1+2+3+4), В Т.Ч.:	02-00	1,00	1,00	0,00	0,00	1,00	1,00	0,00	0,00
2.КМЕТОВЕ НА РАЙОНИ (а+б+в), в т.ч.:	02-20	1,00	1,00	0,00	0,00	1,00	1,00	0,00	0,00
б) кмет на район с население от 50 001 до 100 000 души по постоянен адрес	02-22	1,00	1,00	0,00	0,00	1,00	1,00	0,00	0,00
ДЕНОНОЩНИ ОПЕРАТИВНИ ДЕЖУРНИ - БРОЙ	05-00	5,00	5,00	0,00	0,00	5,00	5,00	0,00	0,00
ДЕЦА В ЯСЛЕНИ ГРУПИ В ОДЗ	15-00	46,00	46,00	0,00	0,00	46,00	46,00	0,00	0,00
БРОЙ ДЕЦА В ЦДГ И ОДЗ	16-00	1 891,00	1 891,00	0,00	0,00	1 891,00	1 891,00	0,00	0,00
ДЕЦА В ДЕТСКИ ЯСЛИ - БР.	35-00	325,00	325,00	0,00	0,00	325,00	325,00	0,00	0,00
ДЕЦА В ДЕТСКИ КУХНИ - БР.	36-00	270,00	270,00	0,00	0,00	270,00	270,00	0,00	0,00
ОБЩЕСТ.ВЪЗПИТАТЕЛИ - БР.	81-00	8,00	8,00	0,00	0,00	8,00	8,00	0,00	0,00
ЧИСЛЕНОСТ НА ПЕРС. НА МИН.РАБОТНА ЗАПЛАТА - БРОЙ	87-00	47,00	43,00	4,00	0,00	47,00	43,00	4,00	0,00
РАЗПРЕДЕЛЕНИЕ ПО ФУНКЦИИ									
ФУНКЦИЯ I ОБЩИ ДЪРЖАВНИ ДЕЙНОСТИ									
РЕКАПИТУЛАЦИЯ ЗА ФУНКЦИЯ ОБЩИ ДЪРЖАВНИ СЛУЖБИ									

ПОКАЗАТЕЛИ РАЙОН ТРАКИЯ	§§	Общ годишен план на 01.01.2019г.	В това число			Общ годишен план към 31.12.2019г.	В това число		
			делегиран от държавата дейности	местни дейности	дофинансира не на ДДД		делегиран от държавата дейности	местни дейности	дофинансира не на ДДД
НАТУРАЛНИ ПОКАЗАТЕЛИ:									
Щатни бройки	01-00	41,00	41,00	0,00	0,00	41,00	41,00	0,00	0,00
в т.ч.: по трудови правоотношения	01-11	16,00	16,00	0,00	0,00	16,00	16,00	0,00	0,00
по служебни правоотношения	01-12	25,00	25,00	0,00	0,00	25,00	25,00	0,00	0,00
КМЕТОВЕ (1+2+3+4), В Т.Ч.:	02-00	1,00	1,00	0,00	0,00	1,00	1,00	0,00	0,00
2.КМЕТОВЕ НА РАЙОНИ (а+б+в), в т.ч.:	02-20	1,00	1,00	0,00	0,00	1,00	1,00	0,00	0,00
б) кмет на район с население от 50 001 до 100 000 души по постоянен адрес	02-22	1,00	1,00	0,00	0,00	1,00	1,00	0,00	0,00
РЕКАПИТУЛАЦИЯ ЗА ГРУПА ИЗПЪЛНИТЕЛНИ И ЗАКОНОДАТЕЛНИ ОРГАНИ									
НАТУРАЛНИ ПОКАЗАТЕЛИ:									
Щатни бройки	01-00	41,00	41,00	0,00	0,00	41,00	41,00	0,00	0,00
в т.ч.: по трудови правоотношения	01-11	16,00	16,00	0,00	0,00	16,00	16,00	0,00	0,00
по служебни правоотношения	01-12	25,00	25,00	0,00	0,00	25,00	25,00	0,00	0,00
КМЕТОВЕ (1+2+3+4), В Т.Ч.:	02-00	1,00	1,00	0,00	0,00	1,00	1,00	0,00	0,00
2.КМЕТОВЕ НА РАЙОНИ (а+б+в), в т.ч.:	02-20	1,00	1,00	0,00	0,00	1,00	1,00	0,00	0,00
б) кмет на район с население от 50 001 до 100 000 души по постоянен адрес	02-22	1,00	1,00	0,00	0,00	1,00	1,00	0,00	0,00
РЕКАПИТУЛАЦИЯ ЗА ГРУПА ОБЩИ СЛУЖБИ									
ДЕЙНОСТ 122 ОБЩИНСКА АДМИНИСТРАЦИЯ									
НАТУРАЛНИ ПОКАЗАТЕЛИ:									
Щатни бройки	01-00	41,00	41,00	0,00	0,00	41,00	41,00	0,00	0,00
в т.ч.: по трудови правоотношения	01-11	16,00	16,00	0,00	0,00	16,00	16,00	0,00	0,00
по служебни правоотношения	01-12	25,00	25,00	0,00	0,00	25,00	25,00	0,00	0,00
КМЕТОВЕ (1+2+3+4), В Т.Ч.:	02-00	1,00	1,00	0,00	0,00	1,00	1,00	0,00	0,00
2.КМЕТОВЕ НА РАЙОНИ (а+б+в), в т.ч.:	02-20	1,00	1,00	0,00	0,00	1,00	1,00	0,00	0,00
б) кмет на район с население от 50 001 до 100 000 души по постоянен адрес	02-22	1,00	1,00	0,00	0,00	1,00	1,00	0,00	0,00
ФУНКЦИЯ II ОТБРАНА И СИГУРНОСТ									
РЕКАПИТУЛАЦИЯ ЗА ФУНКЦИЯ ОТБРАНА И СИГУРНОСТ									




ПОКАЗАТЕЛИ РАЙОН ТРАКИЯ	§§	Общ годишен план на 01.01.2019г.	в това число			Общ годишен план към 31.12.2019г.	в това число		
			делегиран от държавата дейности	местни дейности	дофинансира не на ДДД		делегиран от държавата дейности	местни дейности	дофинансира не на ДДД
НАТУРАЛНИ ПОКАЗАТЕЛИ:									
Щатни бройки	01-00	5,00	5,00	0,00	0,00	5,00	5,00	0,00	0,00
в т.ч.: по трудови правоотношения	01-11	5,00	5,00	0,00	0,00	5,00	5,00	0,00	0,00
по служебни правоотношения	01-12	0,00	0,00	0,00	0,00	0,00	0,00	0,00	0,00
ДЕНОНОЩНИ ОПЕРАТИВНИ ДЕЖУРНИ - БРОЙ	05-00	5,00	5,00	0,00	0,00	5,00	5,00	0,00	0,00
ОБЩЕСТ.ВЪЗПИТАТЕЛИ - БР.	81-00	8,00	8,00	0,00	0,00	8,00	8,00	0,00	0,00
Щатни бройки	01-00	5,00	5,00	0,00	0,00	5,00	5,00	0,00	0,00
в т.ч.: по трудови правоотношения	01-11	5,00	5,00	0,00	0,00	5,00	5,00	0,00	0,00
ДЕЖУРНИ - БРОЙ	05-00	5,00	5,00	0,00	0,00	5,00	5,00	0,00	0,00
						5,00	5,00	0,00	0,00
ГРУПА ПОЛИЦИЯ,ВЪТРЕШЕН РЕД И СИГУРНОСТ									
ДЕЙНОСТ 239 ДРУГИ ДЕЙНОСТИ ПО ВЪТРЕШНАТА СИГУРНОСТ									
НАТУРАЛНИ ПОКАЗАТЕЛИ:									
Щатни бройки	01-00	0,00	0,00	0,00	0,00	0,00	0,00	0,00	0,00
ОБЩЕСТ.ВЪЗПИТАТЕЛИ - БР.	81-00	8,00	8,00	0,00	0,00	8,00	8,00	0,00	0,00
ГРУПА ЗАЩИТА НА НАСЕЛЕНИЕТО, УПРАВЛЕНИЕ И ДЕЙНОСТИ ПРИ СТИХИЙНИ БЕДСТВИЯ И АВАРИИ									
ДЕЙНОСТ 282 ОТБРАНИТЕЛНО-МОБИЛИЗАЦИОННА ПОДГОТОВКА, ПОДДЪРЖАНЕ НА ЗАПАСИ И МОЩНОСТИ									
НАТУРАЛНИ ПОКАЗАТЕЛИ:									
Щатни бройки	01-00	5,00	5,00	0,00	0,00	5,00	5,00	0,00	0,00
в т.ч.: по трудови правоотношения	01-11	5,00	5,00	0,00	0,00	5,00	5,00	0,00	0,00
ДЕНОНОЩНИ ОПЕРАТИВНИ ДЕЖУРНИ - БРОЙ	05-00	5,00	5,00			5,00	5,00		
ФУНКЦИЯ III ОБРАЗОВАНИЕ									




ПОКАЗАТЕЛИ РАЙОН ТРАКИЯ	§§	Общ годишен план на 01.01.2019г.	В това число			Общ годишен план към 31.12.2019г.	В това число		
			делегиран от държавата дейности	местни дейности	дофинансира не на ДДД		делегиран от държавата дейности	местни дейности	дофинансира не на ДДД
РЕКАПИТУЛАЦИЯ ЗА ФУНКЦИЯ ОБРАЗОВАНИЕ									
НАТУРАЛНИ ПОКАЗАТЕЛИ:									
Щатни бройки	01-00	297,00	291,50	5,50	0,00	297,00	291,50	5,50	0,00
в т.ч.: по трудови правоотношения	01-11	297,00	291,50	5,50	0,00	297,00	291,50	5,50	0,00
ДЕЦА В ЯСЛЕНИ ГРУПИ КЪМ ДЕТСКА ГРАДИНА	15-00	46,00	46,00	0,00	0,00	46,00	46,00	0,00	0,00
БРОИ ДЕЦА В ЦДГ И ОДЗ	16-00	1 891,00	1 891,00	0,00	0,00	1 891,00	1 891,00	0,00	0,00
ДЕИНОСТ 311 ДЕТСКИ ГРАДИНИ									
НАТУРАЛНИ ПОКАЗАТЕЛИ:									
Щатни бройки	01-00	291,50	291,50	0,00	0,00	291,50	291,50	0,00	0,00
в т.ч.: по трудови правоотношения	01-11	291,50	291,50			291,50	291,50		
ДЕЦА В ЯСЛЕНИ ГРУПИ КЪМ ДЕТСКА ГРАДИНА	15-00	46,00	46,00			46,00	46,00		
БРОИ ДЕЦА В ЦДГ И ОДЗ	16-00	1891,00	1 891,00			1891,00	1 891,00		
ФУНКЦИЯ IV ЗДРАВЕОПАЗВАНЕ									
РЕКАПИТУЛАЦИЯ ЗА ФУНКЦИЯ ЗДРАВЕОПАЗВАНЕ									
НАТУРАЛНИ ПОКАЗАТЕЛИ:									
Щатни бройки	01-00	122,00	122,00	0,00	0,00	122,00	122,00	0,00	0,00
в т.ч.: по трудови правоотношения	01-11	122,00	122,00	0,00	0,00	122,00	122,00	0,00	0,00
ДЕЦА В ДЕТСКИ ЯСЛИ - БР.	35-00	325,00	325,00	0,00	0,00	325,00	325,00	0,00	0,00
ДЕЦА В ДЕТСКИ КУХНИ - БР.	36-00	270,00	270,00	0,00	0,00	270,00	270,00	0,00	0,00
ЧИСЛЕНОСТ НА ПЕРС. НА МИН. РАБОТНА ЗАПЛАТА - БРОЙ	87-00	43,00	43,00	0,00	0,00	43,00	43,00	0,00	0,00
ДЕИНОСТ 431 ДЕТСКИ ЯСЛИ, ДЕТСКИ КУХНИ И ЯСЛЕНИ ГРУПИ В ДЕТСКА ГРАДИНА									
НАТУРАЛНИ ПОКАЗАТЕЛИ:									
Щатни бройки	01-00	104,00	104,00	0,00	0,00	104,00	104,00	0,00	0,00
в т.ч.: по трудови правоотношения	01-11	104,00	104,00			104,00	104,00		



ПОКАЗАТЕЛИ РАЙОН ТРАКИЯ	§§	Общ годишен план на 01.01.2019г.	в това число			Общ годишен план към 31.12.2019г.	в това число		
			делегирани от държавата дейности	местни дейности	дофинансира не на ДДД		делегирани от държавата дейности	местни дейности	дофинансира не на ДДД
ДЕЦА В ДЕТСКИ ЯСЛИ - БР.	35-00	325,00	325,00			325,00	325,00		
ДЕЦА В ДЕТСКИ КУХНИ - БР.	36-00	270,00	270,00			270,00	270,00		
ЧИСЛЕНОСТ НА ПЕРС.НА МИН.РАБОТНА ЗАПЛАТА БРОЙ	87-00	43,00	43,00			43,00	43,00		
ДЕЙНОСТ 437 ЗДРАВЕН КАБИНЕТ В ДЕТСКИ ГРАДИНИ И УЧИЛИЩА									
НАТУРАЛНИ ПОКАЗАТЕЛИ:									
Щатни бройки	01-00	18,00	18,00	0,00	0,00	18,00	18,00	0,00	0,00
в т.ч.: по трудови правоотношения	01-11	18,00	18,00			18,00	18,00	0,00	0,00
ФУНКЦИЯ ИКОНОМИЧЕСКИ ДЕЙНОСТИ И УСЛУГИ									
РЕКАПИТУЛАЦИЯ ЗА ФУНКЦИЯ VIII ИКОНОМИЧЕСКИ ДЕЙНОСТИ И УСЛУГИ									
НАТУРАЛНИ ПОКАЗАТЕЛИ									
Щатни бройки	01-00	9,00	0,00	9,00	0,00	9,00	0,00	9,00	0,00
в т.ч.: по трудови правоотношения	01-11	9,00	0,00	9,00	0,00	9,00	0,00	9,00	0,00
ЧИСЛЕНОСТ НА ПЕРС.НА МИН.РАБОТНА ЗАПЛАТА БРОЙ	87-00	4,00	0,00	4,00	0,00	4,00	0,00	4,00	0,00
РЕКАПИТУЛАЦИЯ ЗА ГРУПА ДРУГИ ДЕЙНОСТИ ПО ИКОНОМИКАТА									
НАТУРАЛНИ ПОКАЗАТЕЛИ									
Щатни бройки	01-00	9,00	0,00	9,00	0,00	9,00	0,00	9,00	0,00
в т.ч.: по трудови правоотношения	01-11	9,00	0,00	9,00	0,00	9,00	0,00	9,00	0,00
ЧИСЛЕНОСТ НА ПЕРС.НА МИН.РАБОТНА ЗАПЛАТА БРОЙ	87-00	4,00	0,00	4,00	0,00	4,00	0,00	4,00	0,00



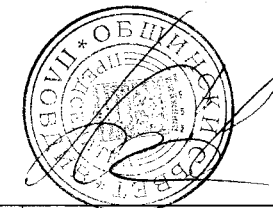
ПОКАЗАТЕЛИ РАЙОН ТРАКИЯ	§§	Общ годишен план на 01.01.2019г.	в това число			Общ годишен план към 31.12.2019г.	в това число		
			делегирани от държавата дейности	местни дейности	дофинансира не на ДДД		делегирани от държавата дейности	местни дейности	дофинансира не на ДДД
ДЕЙНОСТ 898 ДРУГИ ДЕЙНОСТИ ПО ИКОНОМИКА									
НАТУРАЛНИ ПОКАЗАТЕЛИ									
Щатни бройки	01-00	9,00	0,00	9,00	0,00	9,00	0,00	9,00	0,00
в т.ч.: по трудови правоотношения	01-11	9,00		9,00		9,00		9,00	
ЧИСЛЕНОСТ НА ПЕРС. НА МИН.РАБОТНА ЗАПЛАТА- БРОЙ	87-00	4,00		4,00		4,00		4,00	



ОБЩИНА ПЛОВДИВ

БЮДЖЕТ 2019 ГОДИНА
РАЗХОДИ

РАЙОН "ЮЖЕН"




/в лева/

§§	НАИМЕНОВАНИЕ НА ФУНКЦИИ, ДЕЙНОСТИ И ПАРАГРАФИ РАЙОН ЮЖЕН	Бюджет 2018 г. с преходен остатък от 2017 г.				Бюджет 2019 г. без преходен остатък				Разпределение на средствата от преходния остатък от 2018 г.				Бюджет 2019 г. с преходен остатък от 2018 г.			
		делегирани от държавата дейности	местни дейности	дофинанси ране на ДДД	Общо	делегирани от държавата дейности	местни дейности	дофинанси ране на ДДД	Общо	делегирани от държавата дейности	местни дейности	дофинанси ране на ДДД	Общо	делегирани от държавата дейности	местни дейности	дофинанси ране на ДДД	Общо
1	2	3	4	5	6	7	8	9	10	11	12	13	14	15	16	17	18
	РЕКАПИТУЛАЦИЯ	8 399 575	3 667 817	204 742	12 272 134	9 336 707	2 715 924	204 071	12 256 702	203 372	62 595	33 648	299 615	9 540 079	2 778 519	237 719	12 556 317
01 00	Заплати и възнаграждения за персонала, нает по трудови и служебни правоотношения	5 986 502	66 180	105 021	6 157 703	6 869 485	74 124	117 412	7 061 021	25 321	0	4 800	30 121	6 894 806	74 124	122 212	7 091 142
01 01	заплати и възнаграждения на персонала нает по трудови правоотношения	5 763 668	66 180	90 727	5 920 575	6 631 276	74 124	97 091	6 802 491	21 121	0	4 000	25 121	6 652 397	74 124	101 091	6 827 612
01 02	заплати и възнаграждения на персонала нает по служебни правоотношения	222 834	0	14 294	237 128	238 209	0	20 321	258 530	4 200	0	800	5 000	242 409	0	21 121	263 530
02 00	Други възнаграждения и плащания за персонала	613 720	5 800	60 433	679 953	634 391	6 350	42 116	682 857	8 420	0	27 812	36 232	642 811	6 350	69 928	719 089
02 01	за нещатен персонал нает по трудови правоотношения	27 669	0	0	27 669	26 040	0	0	26 040	600	0	0	600	26 640	0	0	26 640
02 02	за персонала по извънтрудови правоотношения	60 500	0	15 080	75 580	26 900	0	15 080	41 980	0	0	0	0	26 900	0	15 080	41 980
02 05	изплатени суми от СБКО, за облекло и други на персонала, с характер на възнаграждение	369 229	4 300	7 613	381 142	440 451	4 750	7 848	453 049	3 120	0	0	3 120	443 571	4 750	7 848	456 169
02 08	обезщетения за персонала, с характер на възнаграждение	133 922	1 500	37 740	173 162	136 000	1 600	19 188	156 788	2 200	0	27 812	30 012	138 200	1 600	47 000	186 800
02 09	други плащания и възнаграждения	22 400	0	0	22 400	5 000	0	0	5 000	2 500	0	0	2 500	7 500	0	0	7 500
05 00	Задължителни осигурителни вноски от работодатели	1 393 302	12 920	33 788	1 440 010	1 622 651	14 310	39 043	1 676 004	21 850	0	1 036	22 886	1 644 501	14 310	40 079	1 698 890
05 51	осигурителни вноски от работодатели за Държавното обществено осигуряване (ДОО)	832 829	7 940	25 340	866 109	1 028 680	8 710	29 313	1 066 703	13 060	0	780	13 840	1 041 740	8 710	30 093	1 080 543
05 52	Учителския пенсионен фонд (УчПФ)	131 040	0	0	131 040	136 400	0	0	136 400	2 200	0	0	2 200	138 600	0	0	138 600
05 60	здрaвоосигурителни вноски от работодатели	315 973	3 310	8 448	327 731	357 741	3 560	9 730	371 031	3 190	0	256	3 446	360 931	3 560	9 986	374 477
05 80	вноски за допълнително задължително осигуряване от работодатели	113 460	1 670	0	115 130	99 830	2 040	0	101 870	3 400	0	0	3 400	103 230	2 040	0	105 270
10 00	Издържка	406 051	2 449 616	5 500	2 861 167	210 180	2 530 440	5 500	2 746 120	115 781	44 035	0	159 816	325 961	2 574 475	5 500	2 905 936
10 11	храна	144 566	1 093 000	0	1 237 566	59 381	1 088 000	0	1 147 381	71 472	0	0	71 472	130 853	1 088 000	0	1 218 853
10 12	медикаменти	15 000	1 000	0	16 000	16 000	1 000	0	17 000	0	0	0	16 000	1 000	0	17 000	
10 13	постелен инвентар и облекло	4 000	11 500	1 500	17 000	6 000	15 000	1 500	22 500	0	0	0	6 000	15 000	1 500	22 500	
10 14	учебни и научно-изследователски разходи и книги за библиотеки	11	29 500	0	29 511	0	30 000	0	30 000	7	0	0	7	30 000	0	30 007	
10 15	материали	58 789	301 916	0	360 705	44 155	279 700	0	323 855	19 216	0	19 216	63 371	279 700	0	343 071	
10 16	вода, горива и енергия	53 600	557 000	1 500	612 100	22 500	555 200	1 500	579 200	12 780	0	0	12 780	35 280	555 200	1 500	591 980
10 20	разходи за външни услуги	90 790	308 800	2 500	402 090	58 745	313 500	2 500	374 745	7 968	8 545	0	16 513	66 713	322 045	2 500	391 258
10 30	текущ ремонт	27 712	132 900	0	160 612	1 000	231 040	0	232 040	0	35 490	0	35 490	1 000	266 530	0	267 530
10 51	командировки в страната	1 800	8 300	0	10 100	800	9 300	0	10 100	0	0	0	800	9 300	0	10 100	
10 62	разходи за застраховки	0	2 500	0	2 500	0	3 000	0	3 000	0	0	0	0	3 000	0	3 000	
10 92	разходи за договорни санкции и неустойки, съдебни обезщетения и разноски	0	500	0	500	0	2 000	0	2 000	0	0	0	0	2 000	0	2 000	

121

/в лева/


§§	НАИМЕНОВАНИЕ НА ФУНКЦИИ, ДЕЙНОСТИ И ПАРАГРАФИ РАЙОН ЮЖЕН	Бюджет 2018 г. с преходен остатък от 2017 г.				Бюджет 2019 г. без преходен остатък				Разпределение на средствата от преходния остатък от 2018 г.				Бюджет 2019 г. с преходен остатък от 2018 г.			
		делегиран от държавата дейности	местни дейности	дофинанси ране на ДДД	Общо	делегиран от държавата дейности	местни дейности	дофинанси ране на ДДД	Общо	делегиран от държавата дейности	местни дейности	дофинанси ране на ДДД	Общо	делегиран от държавата дейности	местни дейности	дофинанси ране на ДДД	Общо
1	2	3	4	5	6	7	8	9	10	11	12	13	14	15	16	17	18
10 98	други разходи, неklasифицирани в другите параграфи и подпараграфи	9 783	2 700	0	12 483	1 599	2 700	0	4 299	4 338	0	0	4 338	5 937	2 700	0	8 637
19 00	Платени данъци, такси и административни санкции	0	16 000	0	16 000	0	16 000	0	16 000	0	0	0	0	0	16 000	0	16 000
19 01	платени държавни данъци, такси, наказателни лихви и административни санкции	0	1 000	0	1 000	0	1 000	0	1 000	0	0	0	0	0	1 000	0	1 000
19 81	платени общински данъци, такси, наказателни лихви и административни санкции	0	15 000	0	15 000	0	15 000	0	15 000	0	0	0	0	0	15 000	0	15 000
42 00	Текущи трансфери, обезщетения и помощи за домакинствата	0	74 700	0	74 700	0	74 700	0	74 700	0	0	0	0	0	74 700	0	74 700
42 14	обезщетения и помощи по решение на общинския съвет	0	74 700	0	74 700	0	74 700	0	74 700	0	0	0	0	0	74 700	0	74 700
	ВСИЧКО РАЗХОДИ	8 399 575	2 625 216	204 742	11 229 533	9 336 707	2 715 924	204 071	12 256 702	171 372	44 035	33 648	249 055	9 508 079	2 759 959	237 719	12 505 757
51 00	Основен ремонт на дълготрайни материални активи	0	84 400	0	84 400	0	0	0	0	0	0	0	0	0	0	0	0
52 00	Придобиване на дълготрайни материални активи	0	958 201	0	958 201	0	0	0	0	32 000	18 560	0	50 560	32 000	18 560	0	50 560
52 01	придобиване на компютри и хардуер	0	1 400	0	1 400	0	0	0	0	4 000	0	0	4 000	4 000	0	0	4 000
52 02	придобиване на сгради	0	630 000	0	630 000	0	0	0	0	0	0	0	0	0	0	0	0
52 05	придобиване на стопански инвентар	0	0	0	0	0	0	0	0	28 000	0	0	28 000	28 000	0	0	28 000
52 06	изграждане на инфраструктурни обекти	0	326 801	0	326 801	0	0	0	0	0	18 560	0	18 560	0	18 560	0	18 560
	ВСИЧКО КАПИТАЛОВИ РАЗХОДИ	0	1 042 601	0	1 042 601	0	0	0	0	32 000	18 560	0	50 560	32 000	18 560	0	50 560
	ВСИЧКО РАЗХОДИ ПО БЮДЖЕТА	8 399 575	3 667 817	204 742	12 272 134	9 336 707	2 715 924	204 071	12 256 702	203 372	62 595	33 648	299 615	9 540 079	2 778 519	237 719	12 556 317
	I. ОБЩИ ДЪРЖАВНИ СЛУЖБИ РЕКАПИТУЛАЦИЯ	635 852	191 700	199 242	1 026 794	695 210	194 700	198 571	1 088 481	12 321	0	33 648	45 969	707 531	194 700	232 219	1 134 450
01 00	Заплати и възнаграждения за персонала, нает по трудови и служебни правоотношения	461 142	0	105 021	566 163	508 170	0	117 412	625 582	9 321	0	4 800	14 121	517 491	0	122 212	639 703
01 01	заплати и възнаграждения на персонала нает по трудови правоотношения	238 308	0	90 727	329 035	269 961	0	97 091	367 052	5 121	0	4 000	9 121	275 082	0	101 091	376 173
01 02	заплати и възнаграждения на персонала нает по служебни правоотношения	222 834	0	14 294	237 128	238 209	0	20 321	258 530	4 200	0	800	5 000	242 409	0	21 121	263 530
02 00	Други възнаграждения и плащания за персонала	50 238	0	60 433	110 671	49 591	0	42 116	91 707	600	0	27 812	28 412	50 191	0	69 928	120 119
02 01	за нецатен персонал нает по трудови правоотношения	27 669	0	0	27 669	26 040	0	0	26 040	600	0	0	600	26 640	0	0	26 640
02 02	за персонала по извънтрудови правоотношения	0	0	15 080	15 080	0	0	15 080	15 080	0	0	0	0	0	0	15 080	15 080
02 05	изплатени суми от СБКО, за облекло и други на персонала, с характер на възнаграждение	22 569	0	7 613	30 182	23 551	0	7 848	31 399	0	0	0	0	23 551	0	7 848	31 399
02 08	обезщетения за персонала, с характер на възнаграждение	0	0	37 740	37 740	0	0	19 188	19 188	0	0	27 812	27 812	0	0	47 000	47 000
05 00	Задължителни осигурителни вноски от работодатели	124 472	0	33 788	158 260	137 449	0	39 043	176 492	2 400	0	1 036	1 436	139 849	0	40 079	179 928
05 51	осигурителни вноски от работодатели за Държавното обществено осигуряване (ДОО)	93 969	0	25 340	119 309	103 758	0	29 313	133 071	1 810	0	0	0	105 568	0	30 093	135 661



122


/в лева/

§§	НАИМЕНОВАНИЕ НА ФУНКЦИИ, ДЕЙНОСТИ И ПАРАГРАФИ РАЙОН ЮЖЕН	Бюджет 2018 г. с преходен остатък от 2017 г.				Бюджет 2019 г. без преходен остатък				Разпределение на средствата от преходния остатък от 2018 г.				Бюджет 2019 г. с преходен остатък от 2018 г.			
		делегиран от държавата дейности	местни дейности	дофинанси ране на ДДД	Общо	делегиран от държавата дейности	местни дейности	дофинанси ране на ДДД	Общо	делегиран от държавата дейности	местни дейности	дофинанси ране на ДДД	Общо	делегиран от държавата дейности	местни дейности	дофинанси ране на ДДД	Общо
1	2	3	4	5	6	7	8	9	10	11	12	13	14	15	16	17	18
05 60	здравноосигурителни вноски от работодатели	30 503	0	8 448	38 951	33 691	0	9 730	43 421	590	0	256	846	34 281	0	9 986	44 267
10 00	Издръжка	0	188 300	0	188 300	0	192 700	0	192 700	0	0	0	0	0	192 700	0	192 700
10 15	материали	0	48 600	0	48 600	0	50 000	0	50 000	0	0	0	0	0	50 000	0	50 000
10 16	вода, горива и енергия	0	39 000	0	39 000	0	40 000	0	40 000	0	0	0	0	0	40 000	0	40 000
10 20	разходи за външни услуги	0	83 000	0	83 000	0	83 000	0	83 000	0	0	0	0	0	83 000	0	83 000
10 30	текущ ремонт	0	10 000	0	10 000	0	10 000	0	10 000	0	0	0	0	0	10 000	0	10 000
10 51	командировки в страната	0	2 000	0	2 000	0	2 000	0	2 000	0	0	0	0	0	2 000	0	2 000
10 62	разходи за застраховки	0	2 500	0	2 500	0	3 000	0	3 000	0	0	0	0	0	3 000	0	3 000
10 92	разходи за договорни санкции и неустойки, съдебни обезщетения и разноски	0	500	0	500	0	2 000	0	2 000	0	0	0	0	0	2 000	0	2 000
10 98	други разходи, неklasифицирани в другите параграфи и подпараграфи	0	2 700	0	2 700	0	2 700	0	2 700	0	0	0	0	0	2 700	0	2 700
19 00	Платени данъци, такси и административни санкции	0	2 000	0	2 000	0	2 000	0	2 000	0	0	0	0	0	2 000	0	2 000
19 01	платени държавни данъци, такси, наказателни лихви и административни санкции	0	1 000	0	1 000	0	1 000	0	1 000	0	0	0	0	0	1 000	0	1 000
19 81	платени общински данъци, такси, наказателни лихви и административни санкции	0	1 000	0	1 000	0	1 000	0	1 000	0	0	0	0	0	1 000	0	1 000
	ВСИЧКО РАЗХОДИ	635 852	190 300	199 242	1 025 394	695 210	194 700	198 571	1 088 481	12 321	0	33 648	45 969	707 531	194 700	232 219	1 134 450
52 00	Придобиване на дълготрайни материални активи	0	1 400	0	1 400	0	0	0	0	0	0	0	0	0	0	0	0
52 01	придобиване на компютри и хардуер	0	1 400	0	1 400	0	0	0	0	0	0	0	0	0	0	0	0
	ВСИЧКО КАПИТАЛОВИ РАЗХОДИ	0	1 400	0	1 400	0	0	0	0	0	0	0	0	0	0	0	0
	ВСИЧКО РАЗХОДИ ПО БЮДЖЕТА	635 852	191 700	199 242	1 026 794	695 210	194 700	198 571	1 088 481	12 321	0	33 648	45 969	707 531	194 700	232 219	1 134 450
	Д-ст 122 -Общинска администрация	635 852	191 700	199 242	1 026 794	695 210	194 700	198 571	1 088 481	12 321	0	33 648	45 969	707 531	194 700	232 219	1 134 450
01 00	Заплати и възнаграждения за персонала, нает по трудови и служебни правоотношения	461 142	0	105 021	566 163	508 170	0	117 412	625 582	9 321	0	4 800	14 121	517 491	0	122 212	639 703
01 01	заплати и възнаграждения на персонала нает по трудови правоотношения	238 308	0	90 727	329 035	269 961	0	97 091	367 052	5 121	0	4 000	9 121	275 082	0	101 091	376 173
01 02	заплати и възнаграждения на персонала нает по служебни правоотношения	222 834	0	14 294	237 128	238 209	0	20 321	258 530	4 200	0	800	5 000	242 409	0	21 121	263 530
02 00	Други възнаграждения и плащания за персонала	50 238	0	60 433	110 671	49 591	0	42 116	91 707	600	0	27 812	28 412	50 191	0	69 928	120 119
02 01	за нецатен персонал нает по трудови правоотношения	27 669	0	0	27 669	26 040	0	0	26 040	600	0	0	600	26 640	0	0	26 640
02 02	за персонала по извънтрудови правоотношения	0	0	15 080	15 080	0	0	15 080	15 080	0	0	0	0	0	0	15 080	15 080
02 05	изплатени суми от СБКО, за облекло и други на персонала, с характер на възнаграждение	22 569	0	7 613	30 182	23 551	0	7 848	31 399	0	0	0	0	23 551	0	7 848	31 399
02 08	обезщетения за персонала, с характер на възнаграждение	0	0	37 740	37 740	0	0	19 188	19 188	0	0	27 812	27 812	0	0	47 000	47 000
05 00	Задължителни осигурителни вноски от работодатели	124 472	0	33 788	158 260	137 449	0	39 043	176 492	2 400	0	0	0	139 849	0	40 079	179 928
05 51	осигурителни вноски от работодатели за Държавното обществено осигуряване (ДОО)	93 969	0	25 340	119 309	103 758	0	29 313	133 071	1 810	0	0	0	105 568	0	30 093	135 661




/в лева/

§§	НАИМЕНОВАНИЕ НА ФУНКЦИИ, ДЕЙНОСТИ И ПАРАГРАФИ РАЙОН ЮЖЕН	Бюджет 2018 г. с преходен остатък от 2017 г.				Бюджет 2019 г. без преходен остатък				Разпределение на средствата от преходния остатък от 2018 г.				Бюджет 2019 г. с преходен остатък от 2018 г.			
		делегиран от държавата дейности	местни дейности	дофинанси ране на ДДД	Общо	делегиран от държавата дейности	местни дейности	дофинанси ране на ДДД	Общо	делегиран от държавата дейности	местни дейности	дофинанси ране на ДДД	Общо	делегиран от държавата дейности	местни дейности	дофинанси ране на ДДД	Общо
1	2	3	4	5	6	7	8	9	10	11	12	13	14	15	16	17	18
05 60	здравноосигурителни вноски от работодатели	30 503	0	8 448	38 951	33 691		9 730	43 421	590		256	846	34 281	0	9 986	44 267
10 00	Издръжка	0	188 300	0	188 300	0	192 700	0	192 700	0	0	0	0	0	192 700	0	192 700
10 15	материали	0	48 600	0	48 600		50 000		50 000				0	0	50 000	0	50 000
10 16	вода, горива и енергия	0	39 000	0	39 000		40 000		40 000				0	0	40 000	0	40 000
10 20	разходи за външни услуги	0	83 000	0	83 000		83 000		83 000				0	0	83 000	0	83 000
10 30	текущ ремонт	0	10 000	0	10 000		10 000		10 000				0	0	10 000	0	10 000
10 51	командировки в страната	0	2 000	0	2 000		2 000		2 000				0	0	2 000	0	2 000
10 62	разходи за застраховки	0	2 500	0	2 500		3 000		3 000				0	0	3 000	0	3 000
10 92	разходи за договорни санкции и неустойки, съдебни обезщетения и разноски	0	500	0	500		2 000		2 000				0	0	2 000	0	2 000
10 98	други разходи, неklasифицирани в другите параграфи и подпараграфи	0	2 700	0	2 700		2 700		2 700				0	0	2 700	0	2 700
19 00	Платени данъци, такси и административни санкции	0	2 000	0	2 000	0	2 000	0	2 000	0	0	0	0	0	2 000	0	2 000
19 01	платени държавни данъци, такси, наказателни лихви и административни санкции	0	1 000	0	1 000		1 000		1 000				0	0	1 000	0	1 000
19 81	платени общински данъци, такси, наказателни лихви и административни санкции	0	1 000	0	1 000		1 000		1 000				0	0	1 000	0	1 000
	ВСИЧКО РАЗХОДИ	635 852	190 300	199 242	1 025 394	695 210	194 700	198 571	1 088 481	12 321	0	33 648	45 969	707 531	194 700	232 219	1 134 450
52 00	Придобиване на дълготрайни материални активи	0	1 400	0	1 400	0	0	0	0	0	0	0	0	0	0	0	0
52 01	придобиване на компютри и хардуер	0	1 400	0	1 400				0				0	0	0	0	0
	ВСИЧКО КАПИТАЛОВИ РАЗХОДИ	0	1 400	0	1 400	0	0	0	0	0	0	0	0	0	0	0	0
	ВСИЧКО РАЗХОДИ ПО БЮДЖЕТА	635 852	191 700	199 242	1 026 794	695 210	194 700	198 571	1 088 481	12 321	0	33 648	45 969	707 531	194 700	232 219	1 134 450
	II. ОТБРАНА И СИГУРНОСТ	105 455	0	0	105 455	110 015	0	0	110 015	8 918	0	0	8 918	118 933	0	0	118 933
	РЕКАПИТУЛАЦИЯ	105 455	0	0	105 455	110 015	0	0	110 015	8 918	0	0	8 918	118 933	0	0	118 933
01 00	Заплати и възнаграждения за персонала, нает по трудови и служебни правоотношения	42 600	0	0	42 600	47 280	0	0	47 280	0	0	0	0	47 280	0	0	47 280
01 01	заплати и възнаграждения на персонала нает по трудови правоотношения	42 600	0	0	42 600	47 280	0	0	47 280	0	0	0	0	47 280	0	0	47 280
02 00	Други възнаграждения и плащания за персонала	29 080	0	0	29 080	27 600	0	0	27 600	1 620	0	0	1 620	29 220	0	0	29 220
02 02	за персонала по извънтрудови правоотношения	26 000	0	0	26 000	26 000	0	0	26 000	0	0	0	0	26 000	0	0	26 000
02 05	изплатени суми от СБКО, за облекло и други на персонала, с характер на възнаграждение	2 880	0	0	2 880	1 600	0	0	1 600	1 420	0	0	1 420	3 020	0	0	3 020
02 08	обезщетения за персонала, с характер на възнаграждение	200	0	0	200	0	0	0	0	200	0	0	200	200	0	0	200
05 00	Задължителни осигурителни вноски от работодатели	13 590	0	0	13 590	14 150	0	0	14 150	750	0	0	750	14 900	0	0	14 900
05 51	осигурителни вноски от работодатели за Държавното обществено осигуряване (ДОО)	8 810	0	0	8 810	10 630	0	0	10 630	250			250	10 880	0	0	10 880
05 60	здравноосигурителни вноски от работодатели	3 380	0	0	3 380	3 520	0	0	3 520	100			100	3 620	0	0	3 620



/в лева/


§§	НАИМЕНОВАНИЕ НА ФУНКЦИИ, ДЕЙНОСТИ И ПАРАГРАФИ РАЙОН ЮЖЕН	Бюджет 2018 г. с преходен остатък от 2017 г.				Бюджет 2019 г. без преходен остатък				Разпределение на средствата от преходния остатък от 2018 г.				Бюджет 2019 г. с преходен остатък от 2018 г.			
		делегирани от държавата дейности	местни дейности	дофинанси ране на ДДД	Общо	делегирани от държавата дейности	местни дейности	дофинанси ране на ДДД	Общо	делегирани от държавата дейности	местни дейности	дофинанси ране на ДДД	Общо	делегирани от държавата дейности	местни дейности	дофинанси ране на ДДД	Общо
1	2	3	4	5	6	7	8	9	10	11	12	13	14	15	16	17	18
05 80	вноски за допълнително задължително осигуряване от работодатели	1 400	0	0	1 400	0	0	0	0	400	0	0	400	400	0	0	400
10 00	Издръжка	20 185	0	0	20 185	20 985	0	0	20 985	6 548	0	0	6 548	27 533	0	0	27 533
10 15	материали	9 415	0	0	9 415	9 815	0	0	9 815	6 548	0	0	6 548	16 363	0	0	16 363
10 16	вода, горива и енергия	4 400	0	0	4 400	2 500	0	0	2 500	0	0	0	2 500	0	0	2 500	
10 20	разходи за външни услуги	4 800	0	0	4 800	6 500	0	0	6 500	0	0	0	6 500	0	0	6 500	
10 30	текущ ремонт	400	0	0	400	1 000	0	0	1 000	0	0	0	1 000	0	0	1 000	
10 51	командировки в страната	800	0	0	800	800	0	0	800	0	0	0	800	0	0	800	
10 98	други разходи, неklasифицирани в другите параграфи и подпараграфи	370	0	0	370	370	0	0	370	0	0	0	370	0	0	370	
	ВСИЧКО РАЗХОДИ	105 455	0	0	105 455	110 015	0	0	110 015	8 918	0	0	8 918	118 933	0	0	118 933
	ВСИЧКО РАЗХОДИ ПО БЮДЖЕТА	105 455	0	0	105 455	110 015	0	0	110 015	8 918	0	0	8 918	118 933	0	0	118 933
	<i>Д-ст 239 - Други дейности по вътрешната сигурност</i>	43 135	0	0	43 135	45 135	0	0	45 135	5 400	0	0	5 400	50 535	0	0	50 535
02 00	Други възнаграждения и плащания за персонала	26 000	0	0	26 000	26 000	0	0	26 000	0	0	0	26 000	0	0	26 000	
	за персонала по извънтрудови правоотношения	26 000	0	0	26 000	26 000			26 000				26 000	0	0	26 000	
05 00	Задължителни осигурителни вноски от работодатели	5 020	0	0	5 020	5 020	0	0	5 020	400	0	0	400	5 420	0	0	5 420
05 51	осигурителни вноски от работодатели за Държавното обществено осигуряване (ДОО)	3 370	0	0	3 370	3 770			3 770				3 770	0	0	3 770	
05 60	здравноосигурителни вноски от работодатели	1 250	0	0	1 250	1 250			1 250				1 250	0	0	1 250	
05 80	вноски за допълнително задължително осигуряване от работодатели	400	0	0	400	0			0	400			400	400	0	0	400
10 00	Издръжка	12 115	0	0	12 115	14 115	0	0	14 115	5 000	0	0	5 000	19 115	0	0	19 115
10 15	материали	8 315	0	0	8 315	8 315			8 315	5 000			5 000	13 315	0	0	13 315
10 16	вода, горива и енергия	1 000	0	0	1 000	1 000			1 000				1 000	0	0	1 000	
10 20	разходи за външни услуги	2 000	0	0	2 000	4 000			4 000				4 000	0	0	4 000	
10 51	командировки в страната	800	0	0	800	800			800				800	0	0	800	
	ВСИЧКО РАЗХОДИ	43 135	0	0	43 135	45 135	0	0	45 135	5 400	0	0	5 400	50 535	0	0	50 535
	ВСИЧКО РАЗХОДИ ПО БЮДЖЕТА	43 135	0	0	43 135	45 135	0	0	45 135	5 400	0	0	5 400	50 535	0	0	50 535
	<i>Д-ст 282 - Отбранително-мобилизационна подготовка, поддръжане на запаси и мощности</i>	62 320	0	0	62 320	64 880	0	0	64 880	3 518	0	0	3 518	68 398	0	0	68 398
01 00	Заплати и възнаграждения за персонала, нает по трудови и служебни правоотношения	42 600	0	0	42 600	47 280	0	0	47 280	0	0	0	47 280	0	0	47 280	
01 01	заплати и възнаграждения на персонала нает по трудови правоотношения	42 600	0	0	42 600	47 280			47 280				47 280	0	0	47 280	
02 00	Други възнаграждения и плащания за персонала	3 080	0	0	3 080	1 600	0	0	1 600	1 620	0	0	1 620	3 220	0	0	3 220
02 05	изплатени суми от СБКО, за облекло и други на персонала, с характер на възнаграждение	2 880	0	0	2 880	1 600			1 600	1 420			1 420	3 020	0	0	3 020
02 08	обезщетения за персонала, с характер на възнаграждение	200	0	0	200				0	200			200	200	0	0	200
05 00	Задължителни осигурителни вноски от работодатели	8 570	0	0	8 570	9 130	0	0	9 130	350	0	0	350	9 480	0	0	9 480



125


/в лева/

§§	НАИМЕНОВАНИЕ НА ФУНКЦИИ, ДЕЙНОСТИ И ПАРАГРАФИ РАЙОН ЮЖЕН	Бюджет 2018 г. с преходен остатък от 2017 г.				Бюджет 2019 г. без преходен остатък				Разпределение на средствата от преходния остатък от 2018 г.				Бюджет 2019 г. с преходен остатък от 2018 г.			
		делегиран от държавата дейности	местни дейности	дофинанси ране на ДДД	Общо	делегиран от държавата дейности	местни дейности	дофинанси ране на ДДД	Общо	делегиран от държавата дейности	местни дейности	дофинанси ране на ДДД	Общо	делегиран от държавата дейности	местни дейности	дофинанси ране на ДДД	Общо
1	2	3	4	5	6	7	8	9	10	11	12	13	14	15	16	17	18
05 51	осигурителни вноски от работодатели за Държавното обществено осигуряване (ДОО)	5 440	0	0	5 440	6 860			6 860	250			250	7 110	0	0	7 110
05 60	здравноосигурителни вноски от работодатели	2 130	0	0	2 130	2 270			2 270	100			100	2 370	0	0	2 370
05 80	вноски за допълнително задължително осигуряване от работодатели	1 000	0	0	1 000				0				0	0	0	0	0
10 00	Издръжка	8 070	0	0	8 070	6 870	0	0	6 870	1 548	0	0	1 548	8 418	0	0	8 418
10 15	материали	1 100	0	0	1 100	1 500			1 500	1 548			1 548	3 048	0	0	3 048
10 16	вода, горива и енергия	3 400	0	0	3 400	1 500			1 500					1 500	0	0	1 500
10 20	разходи за външни услуги	2 800	0	0	2 800	2 500			2 500					2 500	0	0	2 500
10 30	текущ ремонт	400	0	0	400	1 000			1 000					1 000	0	0	1 000
10 98	други разходи, неklasифицирани в другите параграфи и подпараграфи	370	0	0	370	370			370					370	0	0	370
	ВСИЧКО РАЗХОДИ	62 320	0	0	62 320	64 880	0	0	64 880	3 518	0	0	3 518	68 398	0	0	68 398
	ВСИЧКО РАЗХОДИ ПО БЮДЖЕТА	62 320	0	0	62 320	64 880	0	0	64 880	3 518	0	0	3 518	68 398	0	0	68 398
	III. ОБРАЗОВАНИЕ РЕКАПИТУЛАЦИЯ	5 446 764	2 414 600	0	7 861 364	6 066 980	1 761 484	0	7 828 464	149 797	0	0	149 797	6 216 777	1 761 484	0	7 978 261
01 00	Заплати и възнаграждения за персонала, нает по трудови и служебни правоотношения	3 992 120	66 180	0	4 058 300	4 644 000	74 124	0	4 718 124	16 000	0	0	16 000	4 660 000	74 124	0	4 734 124
01 01	заплати и възнаграждения на персонала нает по трудови правоотношения	3 992 120	66 180	0	4 058 300	4 644 000	74 124	0	4 718 124	16 000	0	0	16 000	4 660 000	74 124	0	4 734 124
02 00	Други възнаграждения и плащания за персонала	255 060	5 800	0	260 860	253 900	6 350	0	260 250	6 200	0	0	6 200	260 100	6 350	0	266 450
02 02	за персонала по извънтрудови правоотношения	2 500	0	0	2 500	900	0	0	900	0	0	0	900	0	0	0	900
02 05	изплатени суми от СБКО, за облекло и други на персонала, с характер на възнаграждение	208 060	4 300	0	212 360	238 000	4 750	0	242 750	1 700	0	0	1 700	239 700	4 750	0	244 450
02 08	обезщетения за персонала, с характер на възнаграждение	22 100	1 500	0	23 600	10 000	1 600	0	11 600	2 000	0	0	2 000	12 000	1 600	0	13 600
02 09	други плащания и възнаграждения	22 400	0	0	22 400	5 000	0	0	5 000	2 500	0	0	2 500	7 500	0	0	7 500
05 00	Задължителни осигурителни вноски от работодатели	914 180	12 920	0	927 100	1 047 130	14 310	0	1 061 440	18 700	0	0	18 700	1 065 830	14 310	0	1 080 140
05 51	осигурителни вноски от работодатели за Държавното обществено осигуряване (ДОО)	500 070	7 940	0	508 010	583 400	8 710	0	592 110	11 000	0	0	11 000	594 400	8 710	0	603 110
05 52	осигурителни вноски от работодатели за Учителския пенсионен фонд (УчПФ)	128 040	0	0	128 040	136 400	0	0	136 400	2 200	0	0	2 200	138 600	0	0	138 600
05 60	здравноосигурителни вноски от работодатели	198 010	3 310	0	201 320	227 500	3 560	0	231 060	2 500	0	0	2 500	230 000	3 560	0	233 560
05 80	вноски за допълнително задължително осигуряване от работодатели	88 060	1 670	0	89 730	99 830	2 040	0	101 870	3 000	0	0	3 000	102 830	2 040	0	104 870
10 00	Издръжка	285 404	1 615 300	0	1 900 704	121 950	1 666 700	0	1 788 650	108 897	0	0	108 897	230 847	1 666 700	0	1 897 547
10 11	храна	144 566	815 000	0	959 566	59 381	810 000	0	869 381	71 472	0	0	71 472	130 853	810 000	0	940 853
10 13	постелен инвентар и облекло	0	2 500	0	2 500	0	6 000	0	6 000	0	0	0	0	6 000	0	0	6 000
10 14	учебни и научно-изследователски разходи и книги за библиотеките	11	29 500	0	29 511	0	30 000	0	30 000	7	0	0	7	30 000	0	0	30 007
10 15	материали	27 374	175 500	0	202 874	26 340	191 700	0	218 040	12 500	0	0	12 500	38 840	191 700	0	230 540
10 16	вода, горива и енергия	49 200	400 000	0	449 200	20 000	415 200	0	435 200	12 780	0	0	12 780	32 780	415 200	0	447 980



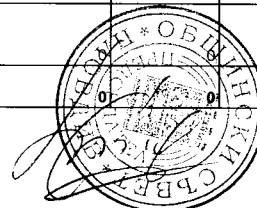
/в лева/

§§	НАИМЕНОВАНИЕ НА ФУНКЦИИ, ДЕЙНОСТИ И ПАРАГРАФИ РАЙОН ЮЖЕН	Бюджет 2018 г. с преходен остатък от 2017 г.				Бюджет 2019 г. без преходен остатък				Разпределение на средствата от преходния остатък от 2018 г.				Бюджет 2019 г. с преходен остатък от 2018 г.			
		делегиран от държавата дейности	местни дейности	дофинанси ране на ДДД	Общо	делегиран от държавата дейности	местни дейности	дофинанси ране на ДДД	Общо	делегиран от държавата дейности	местни дейности	дофинанси ране на ДДД	Общо	делегиран от държавата дейности	местни дейности	дофинанси ране на ДДД	Общо
1	2	3	4	5	6	7	8	9	10	11	12	13	14	15	16	17	18
10 20	разходи за външни услуги	54 840	187 500	0	242 340	15 000	207 500	0	222 500	7 800	0	0	7 800	22 800	207 500	0	230 300
10 51	командировки в страната	0	5 300	0	5 300	0	6 300	0	6 300	0	0	0	0	0	6 300	0	6 300
10 98	други разходи, неklasифицирани в другите параграфи и подпараграфи	9 413	0	0	9 413	1 229	0	0	1 229	4 338	0	0	4 338	5 567	0	0	5 567
	ВСИЧКО РАЗХОДИ	5 446 764	1 700 200	0	7 146 964	6 066 980	1 761 484	0	7 828 464	149 797	0	0	149 797	6 216 777	1 761 484	0	7 978 261
51 00	Основен ремонт на дълготрайни материални активи	0	84 400	0	84 400	0	0	0	0	0	0	0	0	0	0	0	0
52 00	Придобиване на дълготрайни материални активи	0	630 000	0	630 000	0	0	0	0	0	0	0	0	0	0	0	0
52 02	придобиване на сгради	0	630 000	0	630 000	0	0	0	0	0	0	0	0	0	0	0	0
	ВСИЧКО КАПИТАЛОВИ РАЗХОДИ	0	714 400	0	714 400	0	0	0	0	0	0	0	0	0	0	0	0
	ВСИЧКО РАЗХОДИ ПО БЮДЖЕТА	5 446 764	2 414 600	0	7 861 364	6 066 980	1 761 484	0	7 828 464	149 797	0	0	149 797	6 216 777	1 761 484	0	7 978 261
	Д-ст 311 - Детски градини	5 445 310	2 320 400	0	7 765 710	6 055 640	1 657 000	0	7 712 640	147 797	0	0	147 797	6 203 437	1 657 000	0	7 860 437
01 00	Заплати и възнаграждения за персонала, нает по трудови и служебни правоотношения	3 992 120	0	0	3 992 120	4 644 000	0	0	4 644 000	16 000	0	0	16 000	4 660 000	0	0	4 660 000
01 01	заплати и възнаграждения на персонала нает по трудови правоотношения	3 992 120	0	0	3 992 120	4 644 000	0	0	4 644 000	16 000	0	0	16 000	4 660 000	0	0	4 660 000
02 00	Други възнаграждения и плащания за персонала	255 060	0	0	255 060	253 900	0	0	253 900	6 200	0	0	6 200	260 100	0	0	260 100
02 02	за персонала по извънтрудови правоотношения	2 500	0	0	2 500	900	0	0	900	0	0	0	0	900	0	0	900
02 05	изплатени суми от СБКО, за облекло и други на персонала, с характер на възнаграждение	208 060	0	0	208 060	238 000	0	0	238 000	1 700	0	0	1 700	239 700	0	0	239 700
02 08	обезщетения за персонала, с характер на възнаграждение	22 100	0	0	22 100	10 000	0	0	10 000	2 000	0	0	2 000	12 000	0	0	12 000
02 09	други плащания и възнаграждения	22 400	0	0	22 400	5 000	0	0	5 000	2 500	0	0	2 500	7 500	0	0	7 500
05 00	Задължителни осигурителни вноски от работодатели	914 180	0	0	914 180	1 047 130	0	0	1 047 130	18 700	0	0	18 700	1 065 830	0	0	1 065 830
05 51	осигурителни вноски от работодатели за Държавното обществено осигуряване (ДОО)	500 070	0	0	500 070	583 400	0	0	583 400	11 000	0	0	11 000	594 400	0	0	594 400
05 52	осигурителни вноски от работодатели за Учителския пенсионен фонд (УчПФ)	128 040	0	0	128 040	136 400	0	0	136 400	2 200	0	0	2 200	138 600	0	0	138 600
05 60	здравноосигурителни вноски от работодатели	198 010	0	0	198 010	227 500	0	0	227 500	2 500	0	0	2 500	230 000	0	0	230 000
05 80	вноски за допълнително задължително осигуряване от работодатели	88 060	0	0	88 060	99 830	0	0	99 830	3 000	0	0	3 000	102 830	0	0	102 830
10 00	Издръжка	283 950	1 606 000	0	1 889 950	110 610	1 657 000	0	1 767 610	106 897	0	0	106 897	217 507	1 657 000	0	1 874 507
10 11	храна	144 566	815 000	0	959 566	59 381	810 000	0	869 381	71 472	0	0	71 472	130 853	810 000	0	940 853
10 13	постелен инвентар и облекло	0	2 500	0	2 500	0	6 000	0	6 000	0	0	0	0	6 000	0	0	6 000
10 14	учебни и научно-изследователски разходи и книги за библиотеките	11	29 500	0	29 511	0	30 000	0	30 000	7	0	0	7	30 000	0	0	30 007
10 15	материали	25 920	174 000	0	199 920	15 000	190 000	0	205 000	10 500	0	0	10 500	25 500	190 000	0	215 500
10 16	вода, горива и енергия	49 200	395 000	0	444 200	20 000	410 000	0	430 000	12 780	0	0	12 780	32 780	410 000	0	442 780
10 20	разходи за външни услуги	54 840	185 000	0	239 840	15 000	205 000	0	220 000	7 800	0	0	7 800	22 800	205 000	0	227 800
10 51	командировки в страната	0	5 000	0	5 000	0	6 000	0	6 000	0	0	0	0	6 000	0	0	6 000
10 98	параграфи и подпараграфи	9 413	0	0	9 413	1 229	0	0	1 229	4 338	0	0	4 338	5 567	0	0	5 567
	ВСИЧКО РАЗХОДИ	5 445 310	1 606 000	0	7 051 310	6 055 640	1 657 000	0	7 712 640	147 797	0	0	147 797	6 203 437	1 657 000	0	7 860 437




/в лева/

§§	НАИМЕНОВАНИЕ НА ФУНКЦИИ, ДЕЙНОСТИ И ПАРАГРАФИ РАЙОН ЮЖЕН	Бюджет 2018 г. с преходен остатък от 2017 г.				Бюджет 2019 г. без преходен остатък				Разпределение на средствата от преходния остатък от 2018 г.				Бюджет 2019 г. с преходен остатък от 2018 г.			
		делегиран от държавата дейности	местни дейности	дофинанси ране на ДДД	Общо	делегиран от държавата дейности	местни дейности	дофинанси ране на ДДД	Общо	делегиран от държавата дейности	местни дейности	дофинанси ране на ДДД	Общо	делегиран от държавата дейности	местни дейности	дофинанси ране на ДДД	Общо
1	2	3	4	5	6	7	8	9	10	11	12	13	14	15	16	17	18
51 00	Основен ремонт на дълготрайни материални активи	0	84 400	0	84 400				0				0	0	0	0	0
52 00	Придобиване на дълготрайни материални активи	0	630 000	0	630 000	0	0	0	0	0	0	0	0	0	0	0	0
52 02	придобиване на сгради	0	630 000	0	630 000				0				0	0	0	0	0
	ВСИЧКО КАПИТАЛОВИ РАЗХОДИ	0	714 400	0	714 400	0	0	0	0	0	0	0	0	0	0	0	0
	ВСИЧКО РАЗХОДИ ПО БЮДЖЕТА	5 445 310	2 320 400	0	7 765 710	6 055 640	1 657 000	0	7 712 640	147 797	0	0	147 797	6 203 437	1 657 000	0	7 860 437
	<i>Д-ст 338 - Ресурсно подпомагане</i>	1 454	0	0	1 454	11 340	0	0	11 340	2 000	0	0	2 000	13 340	0	0	13 340
10 00	Издръжка	1 454	0	0	1 454	11 340	0	0	11 340	2 000	0	0	2 000	13 340	0	0	13 340
10 15	материали	1 454	0	0	1 454	11 340	0	0	11 340	2 000	0	0	2 000	13 340	0	0	13 340
	ВСИЧКО РАЗХОДИ	1 454	0	0	1 454	11 340	0	0	11 340	2 000	0	0	2 000	13 340	0	0	13 340
	ВСИЧКО РАЗХОДИ ПО БЮДЖЕТА	1 454	0	0	1 454	11 340	0	0	11 340	2 000	0	0	2 000	13 340	0	0	13 340
	<i>Д-ст 389 - Други дейности по образованието</i>	0	94 200	0	94 200	0	104 484	0	104 484	0	0	0	0	0	104 484	0	104 484
01 00	Заплати и възнаграждения за персонала, нает по трудови и служебни правоотношения	0	66 180	0	66 180	0	74 124	0	74 124	0	0	0	0	0	74 124	0	74 124
01 01	заплати и възнаграждения на персонала нает по трудови правоотношения	0	66 180	0	66 180		74 124		74 124				0	0	74 124	0	74 124
02 00	Други възнаграждения и плащания за персонала	0	5 800	0	5 800	0	6 350	0	6 350	0	0	0	0	0	6 350	0	6 350
02 05	изплатени суми от СБКО, за облекло и други на персонала, с характер на възнаграждение	0	4 300	0	4 300		4 750		4 750				0	0	4 750	0	4 750
02 08	обещетения за персонала, с характер на възнаграждение	0	1 500	0	1 500		1 600		1 600				0	0	1 600	0	1 600
05 00	Задължителни осигурителни вноски от работодатели	0	12 920	0	12 920	0	14 310	0	14 310	0	0	0	0	0	14 310	0	14 310
05 51	осигурителни вноски от работодатели за Държавното обществено осигуряване (ДОО)	0	7 940	0	7 940		8 710		8 710				0	0	8 710	0	8 710
05 60	здравноосигурителни вноски от работодатели	0	3 310	0	3 310		3 560		3 560				0	0	3 560	0	3 560
05 80	вноски за допълнително задължително осигуряване от работодатели	0	1 670	0	1 670		2 040		2 040				0	0	2 040	0	2 040
10 00	Издръжка	0	9 300	0	9 300	0	9 700	0	9 700	0	0	0	0	0	9 700	0	9 700
10 15	материали	0	1 500	0	1 500		1 700		1 700				0	0	1 700	0	1 700
10 16	вода, горива и енергия	0	5 000	0	5 000		5 200		5 200				0	0	5 200	0	5 200
10 20	разходи за външни услуги	0	2 500	0	2 500		2 500		2 500				0	0	2 500	0	2 500
10 51	командировки в страната	0	300	0	300		300		300				0	0	300	0	300
	ВСИЧКО РАЗХОДИ	0	94 200	0	94 200	0	104 484	0	104 484	0	0	0	0	0	104 484	0	104 484
	ВСИЧКО РАЗХОДИ ПО БЮДЖЕТА	0	94 200	0	94 200	0	104 484	0	104 484	0	0	0	0	0	104 484	0	104 484
	IV. ЗДРАВЕОПАЗВАНЕ РЕКАПИТУЛАЦИЯ	2 211 504	565 700	0	2 777 204	2 464 502	538 700	0	3 003 202	32 000	0	0	32 000	2 496 502	538 700	0	3 035 202
01 00	Заплати и възнаграждения за персонала, нает по трудови и служебни правоотношения	1 490 640	0	0	1 490 640	1 670 035	0	0	1 670 035	0	0	0	0	1 670 035	0	0	1 670 035
01 01	заплати и възнаграждения на персонала нает по трудови правоотношения	1 490 640	0	0	1 490 640	1 670 035	0	0	1 670 035	0	0	0	0	1 670 035	0	0	1 670 035
02 00	Други възнаграждения и плащания за персонала	279 342	0	0	279 342	303 300	0	0	303 300	0	0	0	0	303 300	0	0	303 300




/в лева/

§§	НАИМЕНОВАНИЕ НА ФУНКЦИИ, ДЕЙНОСТИ И ПАРАГРАФИ РАЙОН ЮЖЕН	Бюджет 2018 г. с преходен остатък от 2017 г.				Бюджет 2019 г. без преходен остатък				Разпределение на средствата от преходния остатък от 2018 г.				Бюджет 2019 г. с преходен остатък от 2018 г.			
		делегирани от държавата дейности	местни дейности	дофинансирани на ДДД	Общо	делегирани от държавата дейности	местни дейности	дофинансирани на ДДД	Общо	делегирани от държавата дейности	местни дейности	дофинансирани на ДДД	Общо	делегирани от държавата дейности	местни дейности	дофинансирани на ДДД	Общо
1	2	3	4	5	6	7	8	9	10	11	12	13	14	15	16	17	18
02 02	за персонала по извънтрудови правоотношения	32 000	0	0	32 000	0	0	0	0	0	0	0	0	0	0	0	0
02 05	изплатени суми от СБКО, за облекло и други на персонала, с характер на възнаграждение	135 720	0	0	135 720	177 300	0	0	177 300	0	0	0	0	177 300	0	0	177 300
02 08	обезщетения за персонала, с характер на възнаграждение	111 622	0	0	111 622	126 000	0	0	126 000	0	0	0	0	126 000	0	0	126 000
05 00	Задължителни осигурителни вноски от работодатели	341 060	0	0	341 060	423 922	0	0	423 922	0	0	0	0	423 922	0	0	423 922
05 51	осигурителни вноски от работодатели за Държавното обществено осигуряване (ДОО)	229 980	0	0	229 980	330 892	0	0	330 892	0	0	0	0	330 892	0	0	330 892
05 52	Учителския пенсионен фонд (УЧПФ)	3 000	0	0	3 000	0	0	0	0	0	0	0	0	0	0	0	0
05 60	здрвноосигурителни вноски от работодатели	84 080	0	0	84 080	93 030	0	0	93 030	0	0	0	0	93 030	0	0	93 030
05 80	вноски за допълнително задължително осигуряване от работодатели	24 000	0	0	24 000	0	0	0	0	0	0	0	0	0	0	0	0
10 00	Издръжка	100 462	477 000	0	577 462	67 245	450 000	0	517 245	0	0	0	0	67 245	450 000	0	517 245
10 11	храна	0	278 000	0	278 000	0	278 000	0	278 000	0	0	0	0	0	278 000	0	278 000
10 12	медикаменти	15 000	1 000	0	16 000	16 000	1 000	0	17 000	0	0	0	0	16 000	1 000	0	17 000
10 13	постелен инвентар и облекло	4 000	9 000	0	13 000	6 000	9 000	0	15 000	0	0	0	0	6 000	9 000	0	15 000
10 15	материали	22 000	38 000	0	60 000	8 000	38 000	0	46 000	0	0	0	0	8 000	38 000	0	46 000
10 16	вода, горива и енергия	0	118 000	0	118 000	0	100 000	0	100 000	0	0	0	0	0	100 000	0	100 000
10 20	разходи за външни услуги	31 150	22 000	0	53 150	37 245	23 000	0	60 245	0	0	0	0	37 245	23 000	0	60 245
10 30	текущ ремонт	27 312	10 000	0	37 312	0	0	0	0	0	0	0	0	0	0	0	0
10 51	командировки в страната	1 000	1 000	0	2 000	0	1 000	0	1 000	0	0	0	0	0	1 000	0	1 000
19 00	Платени данъци, такси и административни санкции	0	14 000	0	14 000	0	14 000	0	14 000	0	0	0	0	0	14 000	0	14 000
19 81	платени общински данъци, такси, наказателни лихви и административни санкции	0	14 000	0	14 000	0	14 000	0	14 000	0	0	0	0	0	14 000	0	14 000
42 00	Текущи трансфери, обезщетения и помощи за домакинствата	0	74 700	0	74 700	0	74 700	0	74 700	0	0	0	0	0	74 700	0	74 700
42 14	обезщетения и помощи по решение на общинския съвет	0	74 700	0	74 700	0	74 700	0	74 700	0	0	0	0	0	74 700	0	74 700
	ВСИЧКО РАЗХОДИ	2 211 504	565 700	0	2 777 204	2 464 502	538 700	0	3 003 202	0	0	0	0	2 464 502	538 700	0	3 003 202
52 00	Придобиване на дълготрайни материални активи	0	0	0	0	0	0	0	0	32 000	0	0	32 000	32 000	0	0	32 000
52 01	придобиване на компютри и хардуер	0	0	0	0	0	0	0	0	4 000	0	0	4 000	4 000	0	0	4 000
52 05	придобиване на стопански инвентар	0	0	0	0	0	0	0	0	28 000	0	0	28 000	28 000	0	0	28 000
	ВСИЧКО КАПИТАЛОВИ РАЗХОДИ	0	0	0	0	0	0	0	0	32 000	0	0	32 000	32 000	0	0	32 000
	ВСИЧКО РАЗХОДИ ПО БЮДЖЕТА	2 211 504	565 700	0	2 777 204	2 464 502	538 700	0	3 003 202	32 000	0	0	32 000	2 496 502	538 700	0	3 035 202
	Д-ст 431 - Детски ясли, детски кухни и яслени групи в ДГ	1 736 802	491 000	0	2 227 802	1 947 520	464 000	0	2 411 520	32 000	0	0	32 000	1 979 520	464 000	0	2 443 520
01 00	Заплати и възнаграждения за персонала, нает по трудови и служебни правоотношения	1 200 000	0	0	1 200 000	1 329 383	0	0	1 329 383	0	0	0	0	1 329 383	0	0	1 329 383
01 01	заплати и възнаграждения на персонала нает по трудови правоотношения	1 200 000	0	0	1 200 000	1 329 383	0	0	1 329 383	0	0	0	0	1 329 383	0	0	1 329 383
02 00	Други възнаграждения и плащания за персонала	248 622	0	0	248 622	250 881	0	0	250 881	0	0	0	0	250 881	0	0	250 881



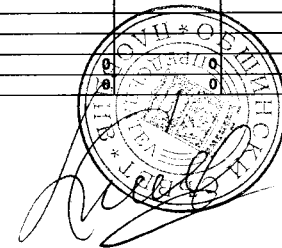
/в лева/

§§	НАИМЕНОВАНИЕ НА ФУНКЦИИ, ДЕЙНОСТИ И ПАРАГРАФИ РАЙОН ЮЖЕН	Бюджет 2018 г. с преходен остатък от 2017 г.				Бюджет 2019 г. без преходен остатък				Разпределение на средствата от преходния остатък от 2018 г.				Бюджет 2019 г. с преходен остатък от 2018 г.			
		делегирани от държавата дейности	местни дейности	дофинанси ране на ДДД	Общо	делегирани от държавата дейности	местни дейности	дофинанси ране на ДДД	Общо	делегирани от държавата дейности	местни дейности	дофинанси ране на ДДД	Общо	делегирани от държавата дейности	местни дейности	дофинанси ране на ДДД	Общо
1	2	3	4	5	6	7	8	9	10	11	12	13	14	15	16	17	18
02 02	за персонала по извънтрудови правоотношения	32 000	0	0	32 000				0				0	0	0	0	0
02 05	изплатени суми от СБКО, за облекло и други на персонала, с характер на възнаграждение	111 000	0	0	111 000	149 881			149 881				0	149 881	0	0	149 881
02 08	обезщетения за персонала, с характер на възнаграждение	105 622	0	0	105 622	101 000			101 000				0	101 000	0	0	101 000
05 00	Задължителни осигурителни вноски от работодатели	279 030	0	0	279 030	354 856	0	0	354 856	0	0	0	0	354 856	0	0	354 856
05 51	осигурителни вноски от работодатели за Държавното обществено осигуряване (ДОО)	189 380	0	0	189 380	279 003			279 003				0	279 003	0	0	279 003
05 52	Учителския пенсионен фонд (УчПФ)	3 000	0	0	3 000				0				0	0	0	0	0
05 60	здрaвноосигурителни вноски от работодатели	68 650	0	0	68 650	75 853			75 853				0	75 853	0	0	75 853
05 80	вноски за допълнително задължително осигуряване от работодатели	18 000	0	0	18 000				0				0	0	0	0	0
10 00	Издръжка	9 150	477 000	0	486 150	12 400	450 000	0	462 400	0	0	0	0	12 400	450 000	0	462 400
10 11	храна	0	278 000	0	278 000		278 000		278 000				0	0	278 000	0	278 000
10 12	медикаменти	0	1 000	0	1 000		1 000		1 000				0	0	1 000	0	1 000
10 13	постелен инвентар и облекло	0	9 000	0	9 000		9 000		9 000				0	0	9 000	0	9 000
10 15	материали	0	38 000	0	38 000		38 000		38 000				0	0	38 000	0	38 000
10 16	вода, горива и енергия	0	118 000	0	118 000		100 000		100 000				0	0	100 000	0	100 000
10 20	разходи за външни услуги	9 150	22 000	0	31 150	12 400	23 000		35 400				0	12 400	23 000	0	35 400
10 30	текущ ремонт	0	10 000	0	10 000		0		0				0	0	0	0	0
10 51	командировки в страната	0	1 000	0	1 000		1 000		1 000				0	0	1 000	0	1 000
19 00	Платени данъци, такси и административни санкции	0	14 000	0	14 000	0	14 000	0	14 000	0	0	0	0	0	14 000	0	14 000
19 81	платени общински данъци, такси, наказателни лихви и административни санкции	0	14 000	0	14 000		14 000		14 000				0	0	14 000	0	14 000
	ВСИЧКО РАЗХОДИ	1 736 802	491 000	0	2 227 802	1 947 520	464 000	0	2 411 520	0	0	0	0	1 947 520	464 000	0	2 411 520
52 00	Придобиване на дълготрайни материални активи	0	0	0	0	0	0	0	0	32 000	0	0	32 000	32 000	0	0	32 000
52 01	придобиване на компютри и хардуер	0	0	0	0				0	4 000			4 000	4 000	0	0	4 000
52 05	придобиване на стопански инвентар	0	0	0	0				0	28 000			28 000	28 000	0	0	28 000
	ВСИЧКО КАПИТАЛОВИ РАЗХОДИ	0	0	0	0	0	0	0	0	32 000	0	0	32 000	32 000	0	0	32 000
	ВСИЧКО РАЗХОДИ ПО БЮДЖЕТА	1 736 802	491 000	0	2 227 802	1 947 520	464 000	0	2 411 520	32 000	0	0	32 000	1 979 520	464 000	0	2 443 520
	<i>Д-ст 437 - Здравен кабинет в детски градини и училища</i>	474 702	0	0	474 702	516 982	0	0	516 982	0	0	0	0	516 982	0	0	516 982
01 00	Заплати и възнаграждения за персонала, нает по трудови и служебни правоотношения	290 640	0	0	290 640	340 652	0	0	340 652	0	0	0	0	340 652	0	0	340 652
01 01	заплати и възнаграждения на персонала нает по трудови правоотношения	290 640	0	0	290 640	340 652			340 652				0	340 652	0	0	340 652
02 00	Други възнаграждения и плащания за персонала	30 720	0	0	30 720	52 419	0	0	52 419	0	0	0	0	52 419	0	0	52 419
02 05	изплатени суми от СБКО, за облекло и други на персонала, с характер на възнаграждение	24 720	0	0	24 720	27 419			27 419				0	27 419	0	0	27 419



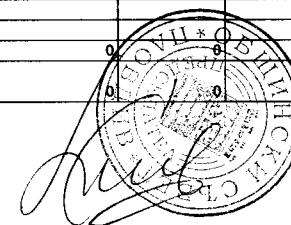
/в лева/

§§	НАИМЕНОВАНИЕ НА ФУНКЦИИ, ДЕЙНОСТИ И ПАРАГРАФИ РАЙОН ЮЖЕН	Бюджет 2018 г. с преходен остатък от 2017 г.				Бюджет 2019 г. без преходен остатък				Разпределение на средствата от преходния остатък от 2018 г.				Бюджет 2019 г. с преходен остатък от 2018 г.			
		делегиран от държавата дейности	местни дейности	дофинанси ране на ДДД	Общо	делегиран от държавата дейности	местни дейности	дофинанси ране на ДДД	Общо	делегиран от държавата дейности	местни дейности	дофинанси ране на ДДД	Общо	делегиран от държавата дейности	местни дейности	дофинанси ране на ДДД	Общо
1	2	3	4	5	6	7	8	9	10	11	12	13	14	15	16	17	18
02 08	обезщетения за персонала, с характер на възнаграждение	6 000	0	0	6 000	25 000			25 000				0	25 000	0	0	25 000
05 00	Задължителни осигурителни вноски от работодатели	62 030	0	0	62 030	69 066	0	0	69 066	0	0	0	0	69 066	0	0	69 066
05 51	осигурителни вноски от работодатели за Държавното обществено осигуряване (ДОО)	40 600	0	0	40 600	51 889			51 889				0	51 889	0	0	51 889
05 60	здравноосигурителни вноски от работодатели	15 430	0	0	15 430	17 177			17 177				0	17 177	0	0	17 177
05 80	вноски за допълнително задължително осигуряване от работодатели	6 000	0	0	6 000				0				0	0	0	0	0
10 00	Издръжка	91 312	0	0	91 312	54 845	0	0	54 845	0	0	0	0	54 845	0	0	54 845
10 12	медикаменти	15 000	0	0	15 000	16 000			16 000				0	16 000	0	0	16 000
10 13	постелен инвентар и облекло	4 000	0	0	4 000	6 000			6 000				0	6 000	0	0	6 000
10 15	материали	22 000	0	0	22 000	8 000			8 000				0	8 000	0	0	8 000
10 20	разходи за външни услуги	22 000	0	0	22 000	24 845			24 845				0	24 845	0	0	24 845
10 30	текущ ремонт	27 312	0	0	27 312				0				0	0	0	0	0
10 51	командировки в страната	1 000	0	0	1 000				0				0	0	0	0	0
	ВСИЧКО РАЗХОДИ	474 702	0	0	474 702	516 982	0	0	516 982	0	0	0	0	516 982	0	0	516 982
	ВСИЧКО РАЗХОДИ ПО БЮДЖЕТА	474 702	0	0	474 702	516 982	0	0	516 982	0	0	0	0	516 982	0	0	516 982
	<i>Д-ст 469 - Други дейности по здравеопазването</i>	0	74 700	0	74 700	0	74 700	0	74 700	0	0	0	0	0	74 700	0	74 700
42 00	Текущи трансфери, обезщетения и помощи за домакинствата	0	74 700	0	74 700	0	74 700	0	74 700	0	0	0	0	0	74 700	0	74 700
42 14	обезщетения и помощи по решение на общинския съвет	0	74 700	0	74 700		74 700		74 700				0	0	74 700	0	74 700
	ВСИЧКО РАЗХОДИ	0	74 700	0	74 700	0	74 700	0	74 700	0	0	0	0	0	74 700	0	74 700
	ВСИЧКО РАЗХОДИ ПО БЮДЖЕТА	0	74 700	0	74 700	0	74 700	0	74 700	0	0	0	0	0	74 700	0	74 700
	V. СОЦИАЛНО ОСИГУРЯВАНЕ ПОДПОМАГАНЕ И ГРИЖИ РЕКАПИТУЛАЦИЯ	0	0	5 500	5 500	0	0	5 500	5 500	0	3 200	0	3 200	0	3 200	5 500	8 700
10 00	Издръжка	0	0	5 500	5 500	0	0	5 500	5 500	0	3 200	0	3 200	0	3 200	5 500	8 700
10 13	постелен инвентар и облекло	0	0	1 500	1 500	0	0	1 500	1 500	0	0	0	0	0	0	1 500	1 500
10 16	вода, горива и енергия	0	0	1 500	1 500	0	0	1 500	1 500	0	0	0	0	0	0	1 500	1 500
10 20	разходи за външни услуги	0	0	2 500	2 500	0	0	2 500	2 500	0	3 200	0	3 200	0	3 200	2 500	5 700
	ВСИЧКО РАЗХОДИ	0	0	5 500	5 500	0	0	5 500	5 500	0	3 200	0	3 200	0	3 200	5 500	8 700
	ВСИЧКО РАЗХОДИ ПО БЮДЖЕТА	0	0	5 500	5 500	0	0	5 500	5 500	0	3 200	0	3 200	0	3 200	5 500	8 700
	<i>Д-ст 589 - Други служби и дейности по социалното осигуряване, подпомагане и заетостта</i>	0	0	0	0	0	0	0	0	0	3 200	0	3 200	0	3 200	0	3 200
10 00	Издръжка	0	0	0	0	0	0	0	0	0	3 200	0	3 200	0	3 200	0	3 200
10 20	разходи за външни услуги	0	0	0	0				0		3 200		3 200	0	3 200	0	3 200
	ВСИЧКО РАЗХОДИ	0	0	0	0	0	0	0	0	0	3 200	0	3 200	0	3 200	0	3 200
	ВСИЧКО РАЗХОДИ ПО БЮДЖЕТА	0	0	0	0	0	0	0	0	0	3 200	0	3 200	0	3 200	0	3 200
	<i>Д-ст 562 - Личен асистент</i>	0	0	5 500	5 500	0	0	5 500	5 500	0	0	0	0	0	0	5 500	5 500
10 00	Издръжка	0	0	5 500	5 500	0	0	5 500	5 500	0	0	0	0	0	0	5 500	5 500
10 13	постелен инвентар и облекло	0	0	1 500	1 500			1 500	1 500				0	0	0	1 500	1 500
10 16	вода, горива и енергия	0	0	1 500	1 500			1 500	1 500				0	0	0	1 500	1 500
10 20	разходи за външни услуги	0	0	2 500	2 500			2 500	2 500				0	0	0	2 500	2 500
	ВСИЧКО РАЗХОДИ	0	0	5 500	5 500	0	0	5 500	5 500	0	0	0	0	0	0	5 500	5 500
	ВСИЧКО РАЗХОДИ ПО БЮДЖЕТА	0	0	5 500	5 500	0	0	5 500	5 500	0	0	0	0	0	0	5 500	5 500




/в лева/

№	НАИМЕНОВАНИЕ НА ФУНКЦИИ, ДЕЙНОСТИ И ПАРАГРАФИ РАЙОН ЮЖЕН	Бюджет 2018 г. с преходен остатък от 2017 г.				Бюджет 2019 г. без преходен остатък				Разпределение на средствата от преходния остатък от 2018 г.				Бюджет 2019 г. с преходен остатък от 2018 г.			
		делегирани от държавата дейности	местни дейности	дофинанси ране на ДДД	Общо	делегирани от държавата дейности	местни дейности	дофинанси ране на ДДД	Общо	делегирани от държавата дейности	местни дейности	дофинанси ране на ДДД	Общо	делегирани от държавата дейности	местни дейности	дофинанси ране на ДДД	Общо
1	2	3	4	5	6	7	8	9	10	11	12	13	14	15	16	17	18
	VI.ЖС,БКС И ОПАЗВАНЕ НА ОКОЛНАТА СРЕДА РЕКАПИТУЛАЦИЯ	0	495 817	0	495 817	0	221 040	0	221 040	0	59 395	0	59 395	0	280 435	0	280 435
10 00	Издръжка	0	169 016	0	169 016	0	221 040	0	221 040	0	40 835	0	40 835	0	261 875	0	261 875
10 15	материали	0	39 816	0	39 816	0	0	0	0	0	0	0	0	0	0	0	0
10 20	разходи за външни услуги	0	16 300	0	16 300	0	0	0	0	0	5 345	0	5 345	0	5 345	0	5 345
10 30	текущ ремонт	0	112 900	0	112 900	0	221 040	0	221 040	0	35 490	0	35 490	0	256 530	0	256 530
	ВСИЧКО РАЗХОДИ	0	169 016	0	169 016	0	221 040	0	221 040	0	40 835	0	40 835	0	261 875	0	261 875
52 00	Придобиване на дълготрайни материални активи	0	326 801	0	326 801	0	0	0	0	0	18 560	0	18 560	0	18 560	0	18 560
52 06	изграждане на инфраструктурни обекти	0	326 801	0	326 801	0	0	0	0	0	18 560	0	18 560	0	18 560	0	18 560
	ВСИЧКО КАПИТАЛОВИ РАЗХОДИ	0	326 801	0	326 801	0	0	0	0	0	18 560	0	18 560	0	18 560	0	18 560
	ВСИЧКО РАЗХОДИ ПО БЮДЖЕТА	0	495 817	0	495 817	0	221 040	0	221 040	0	59 395	0	59 395	0	280 435	0	280 435
	<i>Д-ст 601 - Управление, контрол и регулиране на дейностите по жил. строителство и териториално развитие</i>	0	13 000	0	13 000	0	0	0	0	0	5 345	0	5 345	0	5 345	0	5 345
10 00	Издръжка	0	13 000	0	13 000	0	0	0	0	0	5 345	0	5 345	0	5 345	0	5 345
10 20	разходи за външни услуги	0	13 000	0	13 000	0	0	0	0	0	5 345	0	5 345	0	5 345	0	5 345
	ВСИЧКО РАЗХОДИ	0	13 000	0	13 000	0	0	0	0	0	5 345	0	5 345	0	5 345	0	5 345
	ВСИЧКО РАЗХОДИ ПО БЮДЖЕТА	0	13 000	0	13 000	0	0	0	0	0	5 345	0	5 345	0	5 345	0	5 345
	<i>Д-ст 604 - Осветление на улици и площади</i>	0	25 000	0	25 000	0	0	0	0	0	0	0	0	0	0	0	0
52 00	Придобиване на дълготрайни материални активи	0	25 000	0	25 000	0	0	0	0	0	0	0	0	0	0	0	0
52 06	изграждане на инфраструктурни обекти	0	25 000	0	25 000	0	0	0	0	0	0	0	0	0	0	0	0
	ВСИЧКО КАПИТАЛОВИ РАЗХОДИ	0	25 000	0	25 000	0	0	0	0	0	0	0	0	0	0	0	0
	ВСИЧКО РАЗХОДИ ПО БЮДЖЕТА	0	25 000	0	25 000	0	0	0	0	0	0	0	0	0	0	0	0
	<i>Д-ст 606 - Изграждане, ремонт и поддържане на уличната мрежа</i>	0	239 377	0	239 377	0	221 040	0	221 040	0	54 050	0	54 050	0	275 090	0	275 090
10 00	Издръжка	0	125 316	0	125 316	0	221 040	0	221 040	0	35 490	0	35 490	0	256 530	0	256 530
10 15	материали	0	28 816	0	28 816	0	0	0	0	0	0	0	0	0	0	0	0
10 20	разходи за външни услуги	0	3 300	0	3 300	0	0	0	0	0	0	0	0	0	0	0	0
10 30	текущ ремонт	0	93 200	0	93 200	0	221 040	0	221 040	0	35 490	0	35 490	0	256 530	0	256 530
	ВСИЧКО РАЗХОДИ	0	125 316	0	125 316	0	221 040	0	221 040	0	35 490	0	35 490	0	256 530	0	256 530
52 00	Придобиване на дълготрайни материални активи	0	114 061	0	114 061	0	0	0	0	0	18 560	0	18 560	0	18 560	0	18 560
52 06	изграждане на инфраструктурни обекти	0	114 061	0	114 061	0	0	0	0	0	18 560	0	18 560	0	18 560	0	18 560
	ВСИЧКО КАПИТАЛОВИ РАЗХОДИ	0	114 061	0	114 061	0	0	0	0	0	18 560	0	18 560	0	18 560	0	18 560
	ВСИЧКО РАЗХОДИ ПО БЮДЖЕТА	0	239 377	0	239 377	0	221 040	0	221 040	0	54 050	0	54 050	0	275 090	0	275 090
	<i>Д-ст 619 - Други дейности по жилищното строителство, благоустройството и регионалното развитие</i>	0	218 440	0	218 440	0	0	0	0	0	0	0	0	0	0	0	0
10 00	Издръжка	0	30 700	0	30 700	0	0	0	0	0	0	0	0	0	0	0	0
10 15	материали	0	11 000	0	11 000	0	0	0	0	0	0	0	0	0	0	0	0
10 30	текущ ремонт	0	19 700	0	19 700	0	0	0	0	0	0	0	0	0	0	0	0
	ВСИЧКО РАЗХОДИ	0	30 700	0	30 700	0	0	0	0	0	0	0	0	0	0	0	0
52 00	Придобиване на дълготрайни материални активи	0	187 740	0	187 740	0	0	0	0	0	0	0	0	0	0	0	0




/в лева/

§§	НАИМЕНОВАНИЕ НА ФУНКЦИИ, ДЕЙНОСТИ И ПАРАГРАФИ РАЙОН ЮЖЕН	Бюджет 2018 г. с преходен остатък от 2017 г.				Бюджет 2019 г. без преходен остатък				Разпределение на средствата от преходния остатък от 2018 г.				Бюджет 2019 г. с преходен остатък от 2018 г.			
		делегиран от държавата дейности	местни дейности	дофинанси ране на ДДД	Общо	делегиран от държавата дейности	местни дейности	дофинанси ране на ДДД	Общо	делегиран от държавата дейности	местни дейности	дофинанси ране на ДДД	Общо	делегиран от държавата дейности	местни дейности	дофинанси ране на ДДД	Общо
1	2	3	4	5	6	7	8	9	10	11	12	13	14	15	16	17	18
52 06	изграждане на инфраструктурни обекти	0	187 740	0	187 740				0				0	0	0	0	0
	ВСИЧКО КАПИТАЛОВИ РАЗХОДИ	0	187 740	0	187 740	0	0	0	0	0	0	0	0	0	0	0	0
	ВСИЧКО РАЗХОДИ ПО БЮДЖЕТА	0	218 440	0	218 440	0	0	0	0	0	0	0	0	0	0	0	0
	VII. КУЛТУРА, СПОРТ, ПОЧИВНИ ДЕЙНОСТИ И РЕЛИГИОЗНО ДЕЛО РЕКАПИТУЛАЦИЯ	0	0	0	0	0	0	0	0	336	0	0	336	336	0	0	336
10 00	Издръжка	0	0	0	0	0	0	0	0	336	0	0	336	336	0	0	336
10 15	материали	0	0	0	0	0	0	0	0	168	0	0	168	168	0	0	168
10 20	разходи за външни услуги	0	0	0	0	0	0	0	0	168	0	0	168	168	0	0	168
	ВСИЧКО РАЗХОДИ	0	0	0	0	0	0	0	0	336	0	0	336	336	0	0	336
	ВСИЧКО РАЗХОДИ ПО БЮДЖЕТА	0	0	0	0	0	0	0	0	336	0	0	336	336	0	0	336
	VII. ФИЗИЧЕСКА КУЛТУРА И СПОРТ	0	0	0	0	0	0	0	0	336	0	0	336	336	0	0	336
10 00	Издръжка	0	0	0	0	0	0	0	0	336	0	0	336	336	0	0	336
10 15	материали	0	0	0	0	0	0	0	0	168	0	0	168	168	0	0	168
10 20	разходи за външни услуги	0	0	0	0	0	0	0	0	168	0	0	168	168	0	0	168
	ВСИЧКО РАЗХОДИ	0	0	0	0	0	0	0	0	336	0	0	336	336	0	0	336
	ВСИЧКО РАЗХОДИ ПО БЮДЖЕТА	0	0	0	0	0	0	0	0	336	0	0	336	336	0	0	336
	<i>Д-ст 713 - Спорт за всички</i>	0	0	0	0	0	0	0	0	336	0	0	336	336	0	0	336
10 00	Издръжка	0	0	0	0	0	0	0	0	336	0	0	336	336	0	0	336
10 15	материали	0	0	0	0	0	0	0	0	168	0	0	168	168	0	0	168
10 20	разходи за външни услуги	0	0	0	0	0	0	0	0	168	0	0	168	168	0	0	168
	ВСИЧКО РАЗХОДИ	0	0	0	0	0	0	0	0	336	0	0	336	336	0	0	336
	ВСИЧКО РАЗХОДИ ПО БЮДЖЕТА	0	0	0	0	0	0	0	0	336	0	0	336	336	0	0	336




ОБЩИНА ПЛОВДИВ

БЮДЖЕТ 2019 ГОДИНА
НАТУРАЛНИ ПОКАЗАТЕЛИ
РАЙОН ЮЖЕН

ПОКАЗАТЕЛИ РАЙОН ЮЖЕН	§§	Общ годишен план на 01.01.2019г.	В това число			Общ годишен план към 31.12.2019г.	В това число		
			делегиран от държавата дейности	местни дейности	дофинансира не на ДДД		делегиран от държавата дейности	местни дейности	дофинансира не на ДДД
	99-99								
НАТУРАЛНИ ПОКАЗАТЕЛИ - РЕКАПИТУЛАЦИЯ									
Щатни бройки	01-00	578,50	559,50	7,00	12,00	579,50	560,50	7,00	12,00
в т.ч.: по трудови правоотношения	01-11	555,50	538,50	7,00	10,00	556,50	539,50	7,00	10,00
по служебни правоотношения	01-12	23,00	21,00	0,00	2,00	23,00	21,00	0,00	2,00
КМЕТОВЕ (1+2+3+4), В Т.Ч.:	02-00	1,00	1,00	0,00	0,00	1,00	1,00	0,00	0,00
2.КМЕТОВЕ НА РАЙОНИ (а+б+в), в т.ч.:	02-20	1,00	1,00	0,00	0,00	1,00	1,00	0,00	0,00
б) кмет на район с население от 50 001 до 100 000 души по постоянен адрес	02-22	1,00	1,00	0,00	0,00	1,00	1,00	0,00	0,00
ДЕНОНОЩНИ ОПЕРАТИВНИ ДЕЖУРНИ - БРОЙ	05-00	5,00	5,00	0,00	0,00	5,00	5,00	0,00	0,00
ДЕЦА В ЯСЛЕНИ ГРУПИ В ОДЗ	15-00	25,00	25,00	0,00	0,00	25,00	25,00	0,00	0,00
БРОЙ ДЕЦА В ЦДГ И ОДЗ	16-00	2 316,00	2 316,00	0,00	0,00	2 316,00	2 316,00	0,00	0,00
ДЕЦА В ДЕТСКИ ЯСЛИ - БР.	35-00	414,00	414,00	0,00	0,00	414,00	414,00	0,00	0,00
ДЕЦА В ДЕТСКИ КУХНИ - БР.	36-00	510,00	510,00	0,00	0,00	510,00	510,00	0,00	0,00
ОБЩЕСТ.ВЪЗПИТАТЕЛИ - БР.	81-00	8,00	8,00	0,00	0,00	8,00	8,00	0,00	0,00
ЧИСЛЕНОСТ НА ПЕРС. НА МИН.РАБОТНА ЗАПЛАТА - БРОЙ	87-00	45,50	45,50	0,00	0,00	46,00	46,00	0,00	0,00
РАЗПРЕДЕЛЕНИЕ ПО ФУНКЦИИ									
ФУНКЦИЯ I ОБЩИ ДЪРЖАВНИ ДЕЙНОСТИ									
РЕКАПИТУЛАЦИЯ ЗА ФУНКЦИЯ ОБЩИ ДЪРЖАВНИ СЛУЖБИ									
НАТУРАЛНИ ПОКАЗАТЕЛИ:									




ПОКАЗАТЕЛИ РАЙОН ЮЖЕН	§§	Общ годишен план на 01.01.2019г.	в това число			Общ годишен план към 31.12.2019г.	в това число		
			делегирани от държавата дейности	местни дейности	дофинансира не на ДДД		делегирани от държавата дейности	местни дейности	дофинансира не на ДДД
Щатни бройки	01-00	56,00	44,00	0,00	12,00	56,00	44,00	0,00	12,00
в т.ч.: по трудови правоотношения	01-11	33,00	23,00	0,00	10,00	33,00	23,00	0,00	10,00
по служебни правоотношения	01-12	23,00	21,00	0,00	2,00	23,00	21,00	0,00	2,00
КМЕТОВЕ (1+2+3+4), В Т.Ч.:	02-00	1,00	1,00	0,00	0,00	1,00	1,00	0,00	0,00
2.КМЕТОВЕ НА РАИОНИ (а+б+в), в т.ч.:	02-20	1,00	1,00	0,00	0,00	1,00	1,00	0,00	0,00
б) кмет на район с население от 50 001 до 100 000 души по постоянен адрес	02-22	1,00	1,00	0,00	0,00	1,00	1,00	0,00	0,00
ДЕЙНОСТ 122 ОБЩИНСКА АДМИНИСТРАЦИЯ						1,00	1,00	0,00	0,00
НАТУРАЛНИ ПОКАЗАТЕЛИ:									
Щатни бройки	01-00	56,00	44,00	0,00	12,00	56,00	44,00	0,00	12,00
в т.ч.: по трудови правоотношения	01-11	33,00	23,00	0,00	10,00	33,00	23,00	0,00	10,00
по служебни правоотношения	01-12	23,00	21,00	0,00	2,00	23,00	21,00	0,00	2,00
КМЕТОВЕ (1+2+3+4), В Т.Ч.:	02-00	1,00	1,00	0,00	0,00	1,00	1,00	0,00	0,00
2.КМЕТОВЕ НА РАИОНИ (а+б+в), в т.ч.:	02-20	1,00	1,00	0,00	0,00	1,00	1,00	0,00	0,00
б) кмет на район с население от 50 001 до 100 000 души по постоянен адрес	02-22	1,00	1,00	0,00	0,00	1,00	1,00	0,00	0,00
		1,00	1,00			1,00	1,00		
ФУНКЦИЯ II ОТБРАНА И СИГУРНОСТ									
РЕКАПИТУЛАЦИЯ ЗА ФУНКЦИЯ ОТБРАНА И СИГУРНОСТ									
НАТУРАЛНИ ПОКАЗАТЕЛИ:									
Щатни бройки	01-00	5,00	5,00	0,00	0,00	5,00	5,00	0,00	0,00
в т.ч.: по трудови правоотношения	01-11	5,00	5,00	0,00	0,00	5,00	5,00	0,00	0,00
ДЕНОНОЩНИ ОПЕРАТИВНИ ДЕЖУРНИ - БРОЙ	05-00	5,00	5,00	0,00	0,00	5,00	5,00	0,00	0,00
ОБЩЕСТ.ВЪЗПИТАТЕЛИ - БР.	81-00	8,00	8,00	0,00	0,00	8,00	8,00	0,00	0,00
ДЕЙНОСТ 239 ДРУГИ ДЕЙНОСТИ ПО ВЪТРЕШНАТА СИГУРНОСТ									
НАТУРАЛНИ ПОКАЗАТЕЛИ:									
ОБЩЕСТ.ВЪЗПИТАТЕЛИ - БР.	81-00	8,00	8,00			8,00	8,00		
ДЕЙНОСТ 282 ОТБРАНИТЕЛНО-МОБИЛИЗАЦИОННА ПОДГОТОВКА, ПОДДЪРЖАНЕ НА ЗАПАСИ И МОЩНОСТИ									
НАТУРАЛНИ ПОКАЗАТЕЛИ:									
Щатни бройки	01-00	5,00	5,00	0,00	0,00	5,00	5,00	0,00	0,00
в т.ч.: по трудови правоотношения	01-11	5,00	5,00	0,00	0,00	5,00	5,00	0,00	0,00



ПОКАЗАТЕЛИ РАЙОН ЮЖЕН	§§	Общ годишен план на 01.01.2019г.	В това число			Общ годишен план към 31.12.2019г.	В това число		
			делегирани от Държавата дейности	местни дейности	дофинансира не на ДДД		делегирани от Държавата дейности	местни дейности	дофинансира не на ДДД
ДЕНОНОЩНИ ОПЕРАТИВНИ ДЕЖУРНИ - БРОЙ	05-00	5,00	5,00			5,00	5,00		
ФУНКЦИЯ III ОБРАЗОВАНИЕ									
РЕКАПИТУЛАЦИЯ ЗА ФУНКЦИЯ ОБРАЗОВАНИЕ									
НАТУРАЛНИ ПОКАЗАТЕЛИ:									
Щатни бройки	01-00	367,50	360,50	7,00	0,00	367,50	360,50	7,00	0,00
в т.ч.: по трудови правоотношения	01-11	367,50	360,50	7,00	0,00	367,50	360,50	7,00	0,00
ДЕЦА В ЯСЛЕНИ ГРУПИ КЪМ ДЕТСКА ГРАДИНА	15-00	25,00	25,00	0,00	0,00	25,00	25,00	0,00	0,00
БРОЙ ДЕЦА В ЦДГ И ОДЗ	16-00	2 316,00	2 316,00	0,00	0,00	2 316,00	2 316,00	0,00	0,00
ДЕЙНОСТ 311 ДЕТСКИ ГРАДИНИ									
НАТУРАЛНИ ПОКАЗАТЕЛИ:									
Щатни бройки	01-00	360,50	360,50	0,00	0,00	360,50	360,50	0,00	0,00
в т.ч.: по трудови правоотношения	01-11	360,50	360,50			360,50	360,50		
ДЕЦА В ЯСЛЕНИ ГРУПИ КЪМ ДЕТСКА ГРАДИНА	15-00	25,00	25,00			25,00	25,00		
БРОЙ ДЕЦА В ЦДГ И ОДЗ	16-00	2316,00	2 316,00			2316,00	2 316,00		
ДЕЙНОСТ 389 ДРУГИ ДЕЙНОСТИ ПО ОБРАЗОВАНИЕТО									
НАТУРАЛНИ ПОКАЗАТЕЛИ:									
Щатни бройки	01-00	7,00	0,00	7,00	0,00	7,00	0,00	7,00	0,00
в т.ч.: по трудови правоотношения	01-11	7,00		7,00		7,00		7,00	
ФУНКЦИЯ IV ЗДРАВЕОПАЗВАНЕ									
РЕКАПИТУЛАЦИЯ ЗА ФУНКЦИЯ ЗДРАВЕОПАЗВАНЕ									
НАТУРАЛНИ ПОКАЗАТЕЛИ:									
Щатни бройки	01-00	150,00	150,00	0,00	0,00	151,00	151,00	0,00	0,00
в т.ч.: по трудови правоотношения	01-11	150,00	150,00	0,00	0,00	151,00	151,00	0,00	0,00
ДЕЦА В ДЕТСКИ ЯСЛИ - БР.	35-00	414,00	414,00	0,00	0,00	414,00	414,00	0,00	0,00
ДЕЦА В ДЕТСКИ КУХНИ - БР.	36-00	510,00	510,00	0,00	0,00	510,00	510,00	0,00	0,00
ЧИСЛЕНОСТ НА ПЕРС. НА МИН. РАБОТНА ЗАПЛАТА									
БРОЙ	87-00	45,50	45,50	0,00	0,00	46,00	46,00	0,00	0,00

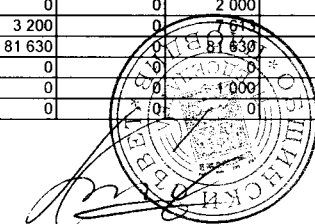
ПОКАЗАТЕЛИ РАЙОН ЮЖЕН	§§	Общ годишен план на 01.01.2019г.	В това число			Общ годишен план към 31.12.2019г.	В това число		
			делегирани от държавата дейности	местни дейности	дофинансира не на ДДД		делегирани от държавата дейности	местни дейности	дофинансира не на ДДД
ДЕЙНОСТ 431 ДЕТСКИ ЯСЛИ, ДЕТСКИ КУХНИ И ЯСЛЕНИ ГРУПИ В ДЕТСКА ГРАДИНА									
НАТУРАЛНИ ПОКАЗАТЕЛИ:									
Щатни бройки	01-00	124,00	124,00	0,00	0,00	124,00	124,00	0,00	0,00
в т.ч.: по трудови правоотношения	01-11	124,00	124,00			124,00	124,00		
ДЕЦА В ДЕТСКИ ЯСЛИ - БР.	35-00	414,00	414,00			414,00	414,00		
ДЕЦА В ДЕТСКИ КУХНИ - БР.	36-00	510,00	510,00			510,00	510,00		
ЧИСЛЕНОСТ НА ПЕРС.НА МИН.РАБОТНА ЗАПЛАТА БРОЙ	87-00	45,50	45,50			46,00	46,00		
ДЕЙНОСТ 437 ЗДРАВЕН КАБИНЕТ В ДЕТСКИ ГРАДИНИ И УЧИЛИЩА									
НАТУРАЛНИ ПОКАЗАТЕЛИ:									
Щатни бройки	01-00	26,00	26,00	0,00	0,00	27,00	27,00	0,00	0,00
в т.ч.: по трудови правоотношения	01-11	26,00	26,00			27,00	27,00		



ОБЩИНА ПЛОВДИВ
БЮДЖЕТ 2019 ГОДИНА
РАЗХОДИ
РАЙОН "ЗАПАДЕН"

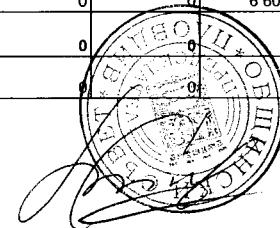
/в лева/

§§	НАИМЕНОВАНИЕ НА ФУНКЦИИ, ДЕЙНОСТИ И ПАРАГРАФИ РАЙОН ЗАПАДЕН	Бюджет 2018 г. с преходен остатък от 2017 г.				Бюджет 2019 г. без преходен остатък				Разпределение на средствата от преходния остатък от 2018 г.				Бюджет 2019 г. с преходен остатък от 2018 г.			
		делегиран от държавата действи	местни действи	дофинанси ране на ДДД	Общо	делегиран от държавата действи	местни действи	дофинанси ране на ДДД	Общо	делегиран от държавата действи	местни действи	дофинанси ране на ДДД	Общо	делегиран от държавата действи	местни действи	дофинанси ране на ДДД	Общо
1	2	3	4	5	6	7	8	9	10	11	12	13	14	15	16	17	18
	РЕКАПИТУЛАЦИЯ	4 738 268	3 062 772	86 822	7 887 862	5 257 882	3 084 081	98 058	8 440 021	120 475	271 821	0	392 296	5 378 357	3 355 902	98 058	8 832 317
01 00	Заплати и възнаграждения за персонала, нает по трудови и служебни правоотношения	3 478 572	186 060	0	3 664 632	3 990 719	207 960	0	4 198 679	32 303	0	0	32 303	4 023 022	207 960	0	4 230 982
01 01	заплати и възнаграждения на персонала нает по трудови правоотношения	3 261 453	186 060	0	3 447 513	3 750 949	207 960	0	3 958 909	25 703	0	0	25 703	3 776 652	207 960	0	3 984 612
01 02	заплати и възнаграждения на персонала нает по служебни правоотношения	217 119	0	0	217 119	239 770	0	0	239 770	6 600	0	0	6 600	246 370	0	0	246 370
02 00	Други възнаграждения и плащания за персонала	227 377	24 653	43 160	295 190	207 278	26 691	52 410	286 379	15 350	0	0	15 350	222 628	26 691	52 410	301 729
02 01	за нещатен персонал нает по трудови правоотношения	0	8 300	0	8 300	0	9 120	0	9 120	0	0	0	0	0	9 120	0	9 120
02 02	за персонала по извънтрудови правоотношения	17 000	0	20 680	37 680	17 000	0	21 680	38 680	0	0	0	0	17 000	0	21 680	38 680
02 05	изплатени суми от СБКО, за облекло и други на персонала, с характер на възнаграждение	175 072	13 353	1 080	189 505	177 478	14 571	1 130	193 179	11 600	0	0	11 600	189 078	14 571	1 130	204 779
02 08	обезщетения за персонала, с характер на възнаграждение	23 255	3 000	21 400	47 655	7 000	3 000	29 600	39 600	3 100	0	0	3 100	10 100	3 000	29 600	42 700
02 09	други плащания и възнаграждения	12 050	0	0	12 050	5 800	0	0	5 800	650	0	0	650	6 450	0	0	6 450
05 00	Задължителни осигурителни вноски от работодатели	766 140	39 178	8 162	813 480	898 757	45 600	10 148	954 505	10 860	0	0	10 860	909 617	45 600	10 148	965 365
05 51	осигурителни вноски от работодатели за Държавното обществено осигуряване (ДОО)	463 232	28 150	5 985	497 367	563 811	32 625	7 481	603 917	6 830	0	0	6 830	570 641	32 625	7 481	610 747
05 52	осигурителни вноски от работодатели за Учителския пенсионен фонд (УчПФ)	67 960	0	0	67 960	73 050	0	0	73 050	300	0	0	300	73 350	0	0	73 350
05 60	здравноосигурителни вноски от работодатели	174 148	9 848	2 177	186 173	203 456	11 505	2 667	217 628	1 130	0	0	1 130	204 586	11 505	2 667	218 758
05 80	вноски за допълнително задължително осигуряване от работодатели	60 800	1 180	0	61 980	58 440	1 470	0	59 910	2 600	0	0	2 600	61 040	1 470	0	62 510
10 00	Издържка	264 779	1 733 967	35 500	2 034 246	161 128	1 342 690	35 500	1 539 318	50 942	84 830	0	135 772	212 070	1 427 520	35 500	1 675 090
10 11	храна	96 958	513 000	10 000	619 958	55 208	541 000	7 000	603 208	27 512	0	0	27 512	82 720	541 000	7 000	630 720
10 12	медикаменти	9 000	1 500	0	10 500	7 500	1 000	0	8 500	0	0	0	7 500	1 000	0	0	8 500
10 13	постелен инвентар и облекло	9 000	28 500	1 500	39 000	4 760	25 000	700	30 460	0	0	0	4 760	25 000	700	0	30 460
10 14	учебни и научно-изследователски разходи и книги за библиотеките	0	14 000	0	14 000	0	15 000	0	15 000	0	0	0	0	0	15 000	0	15 000
10 15	материали	46 000	179 400	8 000	233 400	36 615	169 200	5 300	211 115	15 060	0	0	15 060	51 675	169 200	5 300	226 175
10 16	вода, горива и енергия	45 500	334 800	8 000	388 300	14 340	311 500	15 500	341 340	2 000	0	0	2 000	16 340	311 500	15 500	343 340
10 20	разходи за външни услуги	52 113	421 493	8 000	481 606	27 700	208 800	7 000	243 500	4 413	3 200	0	7 613	32 113	212 000	7 000	251 113
10 30	текущ ремонт	400	228 774	0	229 174	3 648	55 690	0	59 338	0	81 630	0	81 630	3 648	137 320	0	140 968
10 51	командировки в страната	2 600	5 800	0	8 400	600	8 800	0	9 400	0	0	0	9 400	600	8 800	0	9 400
10 52	краткосрочни командировки в чужбина	0	0	0	0	0	0	0	0	1 000	0	0	1 000	0	0	0	1 000
10 62	разходи за застраховки	500	1 500	0	2 000	0	1 000	0	1 000	0	0	0	1 000	0	1 000	0	1 000




/в лева/

§§	НАИМЕНОВАНИЕ НА ФУНКЦИИ, ДЕЙНОСТИ И ПАРАГРАФИ РАЙОН ЗАПАДЕН	Бюджет 2018 г. с преходен остатък от 2017 г.				Бюджет 2019 г. без преходен остатък				Разпределение на средствата от преходния остатък от 2018 г.				Бюджет 2019 г. с преходен остатък от 2018 г.			
		делегирани от държавата дейности	местни дейности	дофинанси ране на ДДД	Общо	делегирани от държавата дейности	местни дейности	дофинанси ране на ДДД	Общо	делегирани от държавата дейности	местни дейности	дофинанси ране на ДДД	Общо	делегирани от държавата дейности	местни дейности	дофинанси ране на ДДД	Общо
1	2	3	4	5	6	7	8	9	10	11	12	13	14	15	16	17	18
10 92	разходи за договорни санкции и неустойки, съдебни обезщетения и разноски	0	2 500	0	2 500	0	3 000	0	3 000	0	0	0	0	0	3 000	0	3 000
10 98	други разходи, неклассифицирани в другите параграфи и подпараграфи	2 708	2 700	0	5 408	10 757	2 700	0	13 457	957	0	0	957	11 714	2 700	0	14 414
19 00	Платени данъци, такси и административни санкции	0	16 200	0	16 200	0	16 200	0	16 200	0	0	0	0	0	16 200	0	16 200
19 01	платени държавни данъци, такси, наказателни лихви и административни санкции	0	700	0	700	0	1 200	0	1 200	0	0	0	0	0	1 200	0	1 200
19 81	платени общински данъци, такси, наказателни лихви и административни санкции	0	15 500	0	15 500	0	15 000	0	15 000	0	0	0	0	0	15 000	0	15 000
42 00	Текущи трансфери, обезщетения и помощи за домакинствата	0	89 640	0	89 640	0	89 640	0	89 640	0	0	0	0	0	89 640	0	89 640
42 14	обезщетения и помощи по решение на общинския съвет	0	89 640	0	89 640	0	89 640	0	89 640	0	0	0	0	0	89 640	0	89 640
	ВСИЧКО РАЗХОДИ	4 736 868	2 089 698	86 822	6 913 388	5 257 882	1 728 781	98 058	7 084 721	109 455	84 830	0	194 285	5 367 337	1 813 611	98 058	7 279 006
	Придобиване на дълготрайни																
52 00	материални активи	1 400	943 074	0	944 474	0	1 355 300	0	1 355 300	7 520	171 991	0	179 511	7 520	1 527 291	0	1 534 811
52 01	придобиване на компютри и хардуер	1 400	0	0	1 400	0	0	0	0	0	0	0	0	0	0	0	0
52 02	придобиване на сгради	0	12 000	0	12 000	0	1 155 300	0	1 155 300	0	80 000	0	80 000	0	1 235 300	0	1 235 300
52 03	придобиване на друго оборудване, машини и съоръжения	0	18 000	0	18 000	0	0	0	0	3 600	18 000	0	21 600	3 600	18 000	0	21 600
52 04	придобиване на транспортни средства	0	36 000	0	36 000	0	0	0	0	0	0	0	0	0	0	0	0
52 05	придобиване на стопански инвентар	0	0	0	0	0	0	0	0	3 920	0	0	3 920	3 920	0	0	3 920
52 06	изграждане на инфраструктурни обекти	0	877 074	0	877 074	0	200 000	0	200 000	0	73 991	0	73 991	0	273 991	0	273 991
53 00	Придобиване на нематериални дълготрайни активи	0	30 000	0	30 000	0	0	0	0	3 500	15 000	0	18 500	3 500	15 000	0	18 500
53 01	придобиване на програмни продукти и лицензи за програмни продукти	0	0	0	0	0	0	0	0	3 500	0	0	3 500	3 500	0	0	3 500
53 09	придобиване на други нематериални дълготрайни активи	0	30 000	0	30 000	0	0	0	0	0	15 000	0	15 000	0	15 000	0	15 000
	ВСИЧКО КАПИТАЛОВИ РАЗХОДИ	1 400	973 074	0	974 474	0	1 355 300	0	1 355 300	11 020	186 991	0	198 011	11 020	1 542 291	0	1 553 311
	ВСИЧКО РАЗХОДИ ПО БЮДЖЕТА	4 738 268	3 062 772	86 822	7 887 862	5 257 882	3 084 081	98 058	8 440 021	120 475	271 821	0	392 296	5 378 357	3 355 902	98 058	8 832 317
	I. ОБЩИ ДЪРЖАВНИ СЛУЖБИ РЕКАПИТУЛАЦИЯ	440 300	181 700	51 322	673 322	482 925	150 700	62 558	696 183	13 843	0	0	13 843	496 768	150 700	62 558	710 026
01 00	Заплати и възнаграждения за персонала, нает по трудови и служебни правоотношения	333 702	0	0	333 702	364 868	0	0	364 868	11 053	0	0	11 053	375 921	0	0	375 921
01 01	заплати и възнаграждения на персонала нает по трудови правоотношения	116 583	0	0	116 583	125 098	0	0	125 098	4 453	0	0	4 453	129 551	0	0	129 551
01 02	заплати и възнаграждения на персонала нает по служебни правоотношения	217 119	0	0	217 119	239 770	0	0	239 770	6 600	0	0	6 600	246 370	0	0	246 370
02 00	Други възнаграждения и плащания за персонала	13 648	0	43 160	56 808	13 933	0	52 410	66 343	0	0	0	13 933	0	52 410	66 343	
02 02	за персонала по извънтрудови правоотношения	0	0	20 680	20 680	0	0	21 680	21 680	0	0	0	0	0	21 680	21 680	




/в лева/

§§	НАИМЕНОВАНИЕ НА ФУНКЦИИ, ДЕЙНОСТИ И ПАРАГРАФИ РАЙОН ЗАПАДЕН	Бюджет 2018 г. с преходен остатък от 2017 г.				Бюджет 2019 г. без преходен остатък				Разпределение на средствата от преходния остатък от 2018 г.				Бюджет 2019 г. с преходен остатък от 2018 г.			
		делегирани от държавата дейности	местни дейности	дофинансирани на ДДД	Общо	делегирани от държавата дейности	местни дейности	дофинансирани на ДДД	Общо	делегирани от държавата дейности	местни дейности	дофинансирани на ДДД	Общо	делегирани от държавата дейности	местни дейности	дофинансирани на ДДД	Общо
1	2	3	4	5	6	7	8	9	10	11	12	13	14	15	16	17	18
02 05	изплатени суми от СБКО, за облекло и други на персонала, с характер на възнаграждение	13 648	0	1 080	14 728	13 933	0	1 130	15 063	0	0	0	0	13 933	0	1 130	15 063
02 08	обезщетения за персонала, с характер на възнаграждение	0	0	21 400	21 400	0	0	29 600	29 600	0	0	0	0	0	0	29 600	29 600
05 00	Задължителни осигурителни вноски от работодатели	92 950	0	8 162	101 112	104 124	0	10 148	114 272	2 790	0	0	2 790	106 914	0	10 148	117 062
05 51	осигурителни вноски от работодатели за Държавното обществено осигуряване (ДОО)	70 332	0	5 985	76 317	78 724	0	7 481	86 205	2 110	0	0	2 110	80 834	0	7 481	88 315
05 60	здравноосигурителни вноски от работодатели	22 618	0	2 177	24 795	25 400	0	2 667	28 067	680	0	0	680	26 080	0	2 667	28 747
10 00	Издръжка	0	143 700	0	143 700	0	148 700	0	148 700	0	0	0	0	0	148 700	0	148 700
10 15	материали	0	25 000	0	25 000	0	33 000	0	33 000	0	0	0	0	0	33 000	0	33 000
10 16	вода, горива и енергия	0	35 500	0	35 500	0	36 000	0	36 000	0	0	0	0	0	36 000	0	36 000
10 20	разходи за външни услуги	0	62 000	0	62 000	0	62 000	0	62 000	0	0	0	0	0	62 000	0	62 000
10 30	текущ ремонт	0	13 000	0	13 000	0	10 000	0	10 000	0	0	0	0	0	10 000	0	10 000
10 51	командировки в страната	0	2 000	0	2 000	0	2 000	0	2 000	0	0	0	0	0	2 000	0	2 000
10 62	разходи за застраховки	0	1 000	0	1 000	0	1 000	0	1 000	0	0	0	0	0	1 000	0	1 000
10 92	разходи за договорни санкции и неустойки, съдебни обезщетения и разноски	0	2 500	0	2 500	0	2 000	0	2 000	0	0	0	0	0	2 000	0	2 000
10 98	други разходи, неклассифицирани в другите параграфи и подпараграфи	0	2 700	0	2 700	0	2 700	0	2 700	0	0	0	0	0	2 700	0	2 700
19 00	Платени данъци, такси и административни санкции	0	2 000	0	2 000	0	2 000	0	2 000	0	0	0	0	0	2 000	0	2 000
19 01	платени държавни данъци, такси, наказателни лихви и административни санкции	0	500	0	500	0	1 000	0	1 000	0	0	0	0	0	1 000	0	1 000
19 81	платени общински данъци, такси, наказателни лихви и административни санкции	0	1 500	0	1 500	0	1 000	0	1 000	0	0	0	0	0	1 000	0	1 000
	ВСИЧКО РАЗХОДИ	440 300	145 700	51 322	637 322	482 925	150 700	62 558	696 183	13 843	0	0	13 843	496 768	150 700	62 558	710 026
52 00	Придобиване на дълготрайни материални активи	0	36 000	0	36 000	0	0	0	0	0	0	0	0	0	0	0	0
52 04	придобиване на транспортни средства	0	36 000	0	36 000	0	0	0	0	0	0	0	0	0	0	0	0
	ВСИЧКО КАПИТАЛОВИ РАЗХОДИ	0	36 000	0	36 000	0	0	0	0	0	0	0	0	0	0	0	0
	ВСИЧКО РАЗХОДИ ПО БЮДЖЕТА	440 300	181 700	51 322	673 322	482 925	150 700	62 558	696 183	13 843	0	0	13 843	496 768	150 700	62 558	710 026
	<i>Д-ст 122 -Общинска администрация</i>	440 300	181 700	51 322	673 322	482 925	150 700	62 558	696 183	13 843	0	0	13 843	496 768	150 700	62 558	710 026
01 00	Заплати и възнаграждения за персонала, нает по трудови и служебни правоотношения	333 702	0	0	333 702	364 868	0	0	364 868	11 053	0	0	11 053	375 921	0	0	375 921
01 01	заплати и възнаграждения на персонала нает по трудови правоотношения	116 583	0	0	116 583	125 098			125 098	4 453			4 453	129 551	0	0	129 551
01 02	заплати и възнаграждения на персонала нает по служебни правоотношения	217 119	0	0	217 119	239 770			239 770	6 600			6 600	246 370	0	0	246 370
02 00	Други възнаграждения и плащания за персонала	13 648	0	43 160	56 808	13 933	0	52 410	66 343	0	0	0	0	13 933	0	52 410	66 343
02 02	за персонала по извънтрудови правоотношения	0	0	20 680	20 680			21 680	21 680				0	0	0	21 680	21 680



/в лева/


№§	НАИМЕНОВАНИЕ НА ФУНКЦИИ, ДЕЙНОСТИ И ПАРАГРАФИ РАЙОН ЗАПАДЕН	Бюджет 2018 г. с преходен остатък от 2017 г.				Бюджет 2019 г. без преходен остатък				Разпределение на средствата от преходния остатък от 2018 г.				Бюджет 2019 г. с преходен остатък от 2018 г.			
		делегирани от държавата дейности	местни дейности	дофинансирани на ДДД	Общо	делегирани от държавата дейности	местни дейности	дофинансирани на ДДД	Общо	делегирани от държавата дейности	местни дейности	дофинансирани на ДДД	Общо	делегирани от държавата дейности	местни дейности	дофинансирани на ДДД	Общо
1	2	3	4	5	6	7	8	9	10	11	12	13	14	15	16	17	18
02 05	изплатени суми от СБКО, за облекло и други на персонала, с характер на възнаграждение	13 648	0	1 080	14 728	13 933		1 130	15 063				0	13 933	0	1 130	15 063
02 08	обезщетения за персонала, с характер на възнаграждение	0	0	21 400	21 400			29 600	29 600				0	0	0	29 600	29 600
05 00	Задължителни осигурителни вноски от работодатели	92 950	0	8 162	101 112	104 124	0	10 148	114 272	2 790	0	0	2 790	106 914	0	10 148	117 062
05 51	осигурителни вноски от работодатели за Държавното обществено осигуряване (ДОО)	70 332	0	5 985	76 317	78 724		7 481	86 205	2 110			2 110	80 834	0	7 481	88 315
05 60	здрaвноосигурителни вноски от работодатели	22 618	0	2 177	24 795	25 400		2 667	28 067	680			680	26 080	0	2 667	28 747
10 00	Издъръжка	0	143 700	0	143 700	0	148 700	0	148 700	0	0	0	0	0	148 700	0	148 700
10 15	материали	0	25 000	0	25 000		33 000		33 000				0	0	33 000	0	33 000
10 16	вода, горива и енергия	0	35 500	0	35 500		36 000		36 000				0	0	36 000	0	36 000
10 20	разходи за външни услуги	0	62 000	0	62 000		62 000		62 000				0	0	62 000	0	62 000
10 30	текущ ремонт	0	13 000	0	13 000		10 000		10 000				0	0	10 000	0	10 000
10 51	командировки в страната	0	2 000	0	2 000		2 000		2 000				0	0	2 000	0	2 000
10 62	разходи за застраховки	0	1 000	0	1 000		1 000		1 000				0	0	1 000	0	1 000
10 92	разходи за договорни санкции и неустойки, съдебни обезщетения и разноски	0	2 500	0	2 500		2 000		2 000				0	0	2 000	0	2 000
10 98	други разходи, неклассифицирани в другите параграфи и подпараграфи	0	2 700	0	2 700		2 700		2 700				0	0	2 700	0	2 700
19 00	Платени данъци, такси и административни санкции	0	2 000	0	2 000	0	2 000	0	2 000	0	0	0	0	0	2 000	0	2 000
19 01	платени държавни данъци, такси, наказателни лихви и административни санкции	0	500	0	500		1 000		1 000				0	0	1 000	0	1 000
19 81	платени общински данъци, такси, наказателни лихви и административни санкции	0	1 500	0	1 500		1 000		1 000				0	0	1 000	0	1 000
	ВСИЧКО РАЗХОДИ	440 300	145 700	51 322	637 322	482 925	150 700	62 558	696 183	13 843	0	0	13 843	496 768	150 700	62 558	710 026
52 00	Придобиване на дълготрайни материални активи	0	36 000	0	36 000	0	0	0	0	0	0	0	0	0	0	0	0
52 04	придобиване на транспортни средства	0	36 000	0	36 000				0				0	0	0	0	0
	ВСИЧКО КАПИТАЛОВИ РАЗХОДИ	0	36 000	0	36 000	0	0	0	0	0	0	0	0	0	0	0	0
	ВСИЧКО РАЗХОДИ ПО БЮДЖЕТА	440 300	181 700	51 322	673 322	482 925	150 700	62 558	696 183	13 843	0	0	13 843	496 768	150 700	62 558	710 026
	II. ОТБРАНА И СИГУРНОСТ РЕКАПИТУЛАЦИЯ	89 130	0	0	89 130	93 925	0	0	93 925	6 120	0	0	6 120	100 045	0	0	100 045
01 00	Заплати и възнаграждения за персонала, нает по трудови и служебни правоотношения	39 000	0	0	39 000	44 040	0	0	44 040	0	0	0	0	44 040	0	0	44 040
01 01	заплати и възнаграждения на персонала нает по трудови правоотношения	39 000	0	0	39 000	44 040	0	0	44 040	0	0	0	0	44 040	0	0	44 040
02 00	Други възнаграждения и плащания за персонала	19 970	0	0	19 970	18 600	0	0	18 600	1 500	0	0	1 500	20 100	0	0	20 100
02 02	за персонала по извънтрудови правоотношения	17 000	0	0	17 000	17 000	0	0	17 000	0	0	0	0	17 000	0	0	17 000
02 05	изплатени суми от СБКО, за облекло и други на персонала, с характер на възнаграждение	2 770	0	0	2 770	1 600	0	0	1 600	1 300	0	0	1 300	2 900	0	0	2 900



141

/в лева/

§§	НАИМЕНОВАНИЕ НА ФУНКЦИИ, ДЕЙНОСТИ И ПАРАГРАФИ РАЙОН ЗАПАДЕН	Бюджет 2018 г. с преходен остатък от 2017 г.				Бюджет 2019 г. без преходен остатък				Разпределение на средствата от преходния остатък от 2018 г.				Бюджет 2019 г. с преходен остатък от 2018 г.			
		делегирани от държавата дейности	местни дейности	дофинанси ране на ДДД	Общо	делегирани от държавата дейности	местни дейности	дофинанси ране на ДДД	Общо	делегирани от държавата дейности	местни дейности	дофинанси ране на ДДД	Общо	делегирани от държавата дейности	местни дейности	дофинанси ране на ДДД	Общо
1	2	3	4	5	6	7	8	9	10	11	12	13	14	15	16	17	18
02 08	обезщетения за персонала, с характер на възнаграждение	200	0	0	200	0	0	0	0	200	0	0	200	200	0	0	200
05 00	Задължителни осигурителни вноски от работодатели	11 170	0	0	11 170	11 800	0	0	11 800	620	0	0	620	12 420	0	0	12 420
05 51	осигурителни вноски от работодатели за Държавното обществено осигуряване (ДОО)	7 590	0	0	7 590	8 860	0	0	8 860	220	0	0	220	9 080	0	0	9 080
05 60	здравноосигурителни вноски от работодатели	2 780	0	0	2 780	2 940	0	0	2 940	100	0	0	100	3 040	0	0	3 040
05 80	вноски за допълнително задължително осигуряване от работодатели	800	0	0	800	0	0	0	0	300	0	0	300	300	0	0	300
10 00	Издръжка	17 590	0	0	17 590	19 485	0	0	19 485	4 000	0	0	4 000	23 485	0	0	23 485
10 15	материали	9 220	0	0	9 220	9 115	0	0	9 115	4 000	0	0	4 000	13 115	0	0	13 115
10 16	вода, горива и енергия	1 000	0	0	1 000	1 000	0	0	1 000	0	0	0	0	1 000	0	0	1 000
10 20	разходи за външни услуги	6 000	0	0	6 000	8 000	0	0	8 000	0	0	0	0	8 000	0	0	8 000
10 30	текущ ремонт	400	0	0	400	400	0	0	400	0	0	0	0	400	0	0	400
10 51	командировки в страната	600	0	0	600	600	0	0	600	0	0	0	0	600	0	0	600
10 98	други разходи, неklasифицирани в другите параграфи и подпараграфи	370	0	0	370	370	0	0	370	0	0	0	0	370	0	0	370
	ВСИЧКО РАЗХОДИ	87 730	0	0	87 730	93 925	0	0	93 925	6 120	0	0	6 120	100 045	0	0	100 045
52 00	Придобиване на дълготрайни материални активи	1 400	0	0	1 400	0	0	0	0	0	0	0	0	0	0	0	0
52 01	придобиване на компютри и хардуер	1 400	0	0	1 400	0	0	0	0	0	0	0	0	0	0	0	0
	ВСИЧКО КАПИТАЛОВИ РАЗХОДИ	1 400	0	0	1 400	0	0	0	0	0	0	0	0	0	0	0	0
	ВСИЧКО РАЗХОДИ ПО БЮДЖЕТА	89 130	0	0	89 130	93 925	0	0	93 925	6 120	0	0	6 120	100 045	0	0	100 045
	<i>Д-ст 239 - Други дейности по вътрешната сигурност</i>	33 710	0	0	33 710	34 205	0	0	34 205	4 300	0	0	4 300	38 505	0	0	38 505
02 00	Други възнаграждения и плащания за персонала	17 000	0	0	17 000	17 000	0	0	17 000	0	0	0	0	17 000	0	0	17 000
02 02	за персонала по извънтрудови правоотношения	17 000	0	0	17 000	17 000	0	0	17 000	0	0	0	0	17 000	0	0	17 000
05 00	Задължителни осигурителни вноски от работодатели	3 290	0	0	3 290	3 290	0	0	3 290	300	0	0	300	3 590	0	0	3 590
05 51	осигурителни вноски от работодатели за Държавното обществено осигуряване (ДОО)	2 170	0	0	2 170	2 470	0	0	2 470	0	0	0	0	2 470	0	0	2 470
05 60	здравноосигурителни вноски от работодатели	820	0	0	820	820	0	0	820	0	0	0	0	820	0	0	820
05 80	вноски за допълнително задължително осигуряване от работодатели	300	0	0	300	0	0	0	0	300	0	0	300	300	0	0	300
10 00	Издръжка	12 020	0	0	12 020	13 915	0	0	13 915	4 000	0	0	4 000	17 915	0	0	17 915
10 15	материали	8 420	0	0	8 420	8 315	0	0	8 315	4 000	0	0	4 000	12 315	0	0	12 315
10 20	разходи за външни услуги	3 000	0	0	3 000	5 000	0	0	5 000	0	0	0	0	5 000	0	0	5 000
10 51	командировки в страната	600	0	0	600	600	0	0	600	0	0	0	0	600	0	0	600
	ВСИЧКО РАЗХОДИ	32 310	0	0	32 310	34 205	0	0	34 205	4 300	0	0	4 300	38 505	0	0	38 505
52 00	Придобиване на дълготрайни материални активи	1 400	0	0	1 400	0	0	0	0	0	0	0	0	0	0	0	0
52 01	придобиване на компютри и хардуер	1 400	0	0	1 400	0	0	0	0	0	0	0	0	0	0	0	0
	ВСИЧКО КАПИТАЛОВИ РАЗХОДИ	1 400	0	0	1 400	0	0	0	0	0	0	0	0	0	0	0	0
	ВСИЧКО РАЗХОДИ ПО БЮДЖЕТА	33 710	0	0	33 710	34 205	0	0	34 205	4 300	0	0	4 300	38 505	0	0	38 505



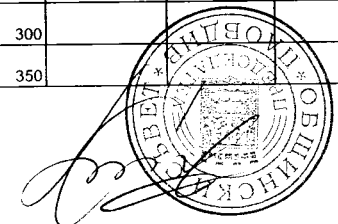
142

/в лева/

§§	НАИМЕНОВАНИЕ НА ФУНКЦИИ, ДЕЙНОСТИ И ПАРАГРАФИ РАЙОН ЗАПАДЕН	Бюджет 2018 г. с преходен остатък от 2017 г.				Бюджет 2019 г. без преходен остатък				Разпределение на средствата от преходния остатък от 2018 г.				Бюджет 2019 г. с преходен остатък от 2018 г.			
		делегиран от държавата дейности	местни дейности	дофинанси ране на ДДД	Общо	делегиран от държавата дейности	местни дейности	дофинанси ране на ДДД	Общо	делегиран от държавата дейности	местни дейности	дофинанси ране на ДДД	Общо	делегиран от държавата дейности	местни дейности	дофинанси ране на ДДД	Общо
1	2	3	4	5	6	7	8	9	10	11	12	13	14	15	16	17	18
	Д-ст 282 - Отбранително-мобилизационна подготовка, поддръжане на запаси и мощности	55 420	0	0	55 420	59 720	0	0	59 720	1 820	0	0	1 820	61 540	0	0	61 540
01 00	Заплати и възнаграждения за персонала, нает по трудови и служебни правоотношения	39 000	0	0	39 000	44 040	0	0	44 040	0	0	0	0	44 040	0	0	44 040
01 01	заплати и възнаграждения на персонала нает по трудови правоотношения	39 000	0	0	39 000	44 040			44 040				0	44 040	0	0	44 040
02 00	Други възнаграждения и плащания за персонала	2 970	0	0	2 970	1 600	0	0	1 600	1 500	0	0	1 500	3 100	0	0	3 100
02 05	изплатени суми от СБКО, за облекло и други на персонала, с характер на възнаграждение	2 770	0	0	2 770	1 600			1 600	1 300			1 300	2 900	0	0	2 900
02 08	обезщетения за персонала, с характер на възнаграждение	200	0	0	200				0	200			200	200	0	0	200
05 00	Задължителни осигурителни вноски от работодатели	7 880	0	0	7 880	8 510	0	0	8 510	320	0	0	320	8 830	0	0	8 830
05 51	осигурителни вноски от работодатели за Държавното обществено осигуряване (ДОО)	5 420	0	0	5 420	6 390			6 390	220			220	6 610	0	0	6 610
05 60	здравноосигурителни вноски от работодатели	1 960	0	0	1 960	2 120			2 120	100			100	2 220	0	0	2 220
05 80	вноски за допълнително задължително осигуряване от работодатели	500	0	0	500				0				0	0	0	0	0
10 00	Издръжка	5 570	0	0	5 570	5 570	0	0	5 570	0	0	0	0	5 570	0	0	5 570
10 15	материали	800	0	0	800	800			800				0	800	0	0	800
10 16	вода, горива и енергия	1 000	0	0	1 000	1 000			1 000				0	1 000	0	0	1 000
10 20	разходи за външни услуги	3 000	0	0	3 000	3 000			3 000				0	3 000	0	0	3 000
10 30	текущ ремонт	400	0	0	400	400			400				0	400	0	0	400
10 98	други разходи, неклассифицирани в другите параграфи и подпараграфи	370	0	0	370	370			370				0	370	0	0	370
	ВСИЧКО РАЗХОДИ	55 420	0	0	55 420	59 720	0	0	59 720	1 820	0	0	1 820	61 540	0	0	61 540
	ВСИЧКО РАЗХОДИ ПО БЮДЖЕТА	55 420	0	0	55 420	59 720	0	0	59 720	1 820	0	0	1 820	61 540	0	0	61 540
	III. ОБРАЗОВАНИЕ РЕКАПИТУЛАЦИЯ	3 036 656	929 900	30 000	3 996 556	3 377 835	936 484	30 000	4 344 319	89 461	0	0	89 461	3 467 296	936 484	30 000	4 433 780
01 00	Заплати и възнаграждения за персонала, нает по трудови и служебни правоотношения	2 210 310	47 220	0	2 257 530	2 585 000	52 884	0	2 637 884	21 250	0	0	21 250	2 606 250	52 884	0	2 659 134
01 01	заплати и възнаграждения на персонала нает по трудови правоотношения	2 210 310	47 220	0	2 257 530	2 585 000	52 884	0	2 637 884	21 250	0	0	21 250	2 606 250	52 884	0	2 659 134
02 00	Други възнаграждения и плащания за персонала	133 800	3 970	0	137 770	115 900	4 390	0	120 290	13 850	0	0	13 850	129 750	4 390	0	134 140
02 05	изплатени суми от СБКО, за облекло и други на персонала, с характер на възнаграждение	103 000	2 970	0	105 970	103 100	3 390	0	106 490	10 300	0	0	10 300	113 400	3 390	0	116 790
02 08	обезщетения за персонала, с характер на възнаграждение	18 750	1 000	0	19 750	7 000	1 000	0	8 000	2 900	0	0	2 900	9 900	1 000	0	10 900
02 09	други плащания и възнаграждения	12 050	0	0	12 050	5 800	0	0	5 800	650	0	0	650	6 450	0	0	6 450
05 00	Задължителни осигурителни вноски от работодатели	481 610	9 210	0	490 820	570 340	10 210	0	580 550	7 450	0	0	7 450	577 790	10 210	0	588 000

/в лева/


№§	НАИМЕНОВАНИЕ НА ФУНКЦИИ, ДЕЙНОСТИ И ПАРАГРАФИ РАЙОН ЗАПАДЕН	Бюджет 2018 г. с преходен остатък от 2017 г.				Бюджет 2019 г. без преходен остатък				Разпределение на средствата от преходния остатък от 2018 г.				Бюджет 2019 г. с преходен остатък от 2018 г.			
		делегирани от държавата дейности	местни дейности	дофинанси ране на ДДД	Общо	делегирани от държавата дейности	местни дейности	дофинанси ране на ДДД	Общо	делегирани от държавата дейности	местни дейности	дофинанси ране на ДДД	Общо	делегирани от държавата дейности	местни дейности	дофинанси ране на ДДД	Общо
1	2	3	4	5	6	7	8	9	10	11	12	13	14	15	16	17	18
05 51	осигурителни вноски от работодатели за Държавното обществено осигуряване (ДОО)	265 900	5 670	0	271 570	314 100	6 200	0	320 300	4 500	0	0	4 500	318 600	6 200	0	324 800
05 52	осигурителни вноски от работодатели за Учителския пенсионен фонд (УЧПФ)	66 460	0	0	66 460	73 050	0	0	73 050	300	0	0	300	73 350	0	0	73 350
05 60	здравноосигурителни вноски от работодатели	104 250	2 360	0	106 610	124 750	2 540	0	127 290	350	0	0	350	125 100	2 540	0	127 640
05 80	вноски за допълнително задължително осигуряване от работодатели	45 000	1 180	0	46 180	58 440	1 470	0	59 910	2 300	0	0	2 300	60 740	1 470	0	62 210
10 00	Издържка	210 936	869 500	30 000	1 110 436	106 595	869 000	30 000	1 005 595	46 911	0	0	46 911	153 506	869 000	30 000	1 052 506
10 11	храна	96 958	370 000	10 000	476 958	55 208	400 000	7 000	462 208	27 512	0	0	27 512	82 720	400 000	7 000	489 720
10 13	постелен инвентар и облекло	0	1 500	0	1 500	0	6 000	0	6 000	0	0	0	0	0	6 000	0	6 000
10 14	учебни и научно-изследователски разходи и книги за библиотеките	0	14 000	0	14 000	0	15 000	0	15 000	0	0	0	0	0	15 000	0	15 000
10 15	материали	31 780	127 200	8 000	166 980	17 500	111 200	4 500	133 200	11 042	0	0	11 042	28 542	111 200	4 500	144 242
10 16	вода, горива и енергия	44 500	240 000	6 500	291 000	12 500	221 000	14 000	247 500	2 000	0	0	2 000	14 500	221 000	14 000	249 500
10 20	разходи за външни услуги	35 360	114 500	5 500	155 360	11 000	109 500	4 500	125 000	4 400	0	0	4 400	15 400	109 500	4 500	129 400
10 51	командировки в страната	0	2 300	0	2 300	0	5 300	0	5 300	0	0	0	0	0	5 300	0	5 300
10 52	краткосрочни командировки в чужбина	0	0	0	0	0	0	0	0	1 000	0	0	1 000	1 000	0	0	1 000
10 92	разходи за договорни санкции и неустойки, съдебни обезщетения и разноски	0	0	0	0	0	1 000	0	1 000	0	0	0	0	0	1 000	0	1 000
10 98	други разходи, неklasифицирани в другите параграфи и подпараграфи	2 338	0	0	2 338	10 387	0	0	10 387	957	0	0	957	11 344	0	0	11 344
	ВСИЧКО РАЗХОДИ	3 036 656	929 900	30 000	3 996 556	3 377 835	936 484	30 000	4 344 319	89 461	0	0	89 461	3 467 296	936 484	30 000	4 433 780
	ВСИЧКО РАЗХОДИ ПО БЮДЖЕТА	3 036 656	929 900	30 000	3 996 556	3 377 835	936 484	30 000	4 344 319	89 461	0	0	89 461	3 467 296	936 484	30 000	4 433 780
	<i>Д-ст 311 - Детски градини</i>	<i>2 935 026</i>	<i>862 500</i>	<i>0</i>	<i>3 797 526</i>	<i>3 239 144</i>	<i>861 000</i>	<i>0</i>	<i>4 100 144</i>	<i>82 019</i>	<i>0</i>	<i>0</i>	<i>82 019</i>	<i>3 321 163</i>	<i>861 000</i>	<i>0</i>	<i>4 182 163</i>
01 00	Заплати и възнаграждения за персонала, нает по трудови и служебни правоотношения	2 136 310	0	0	2 136 310	2 500 000	0	0	2 500 000	21 250	0	0	21 250	2 521 250	0	0	2 521 250
01 01	заплати и възнаграждения на персонала нает по трудови правоотношения	2 136 310	0	0	2 136 310	2 500 000	0	0	2 500 000	21 250	0	0	21 250	2 521 250	0	0	2 521 250
02 00	Други възнаграждения и плащания за персонала	127 320	0	0	127 320	107 500	0	0	107 500	13 850	0	0	13 850	121 350	0	0	121 350
02 05	изплатени суми от СБКО, за облекло и други на персонала, с характер на възнаграждение	97 000	0	0	97 000	97 500	0	0	97 500	10 300	0	0	10 300	107 800	0	0	107 800
02 08	обезщетения за персонала, с характер на възнаграждение	18 750	0	0	18 750	5 000	0	0	5 000	2 900	0	0	2 900	7 900	0	0	7 900
02 09	други плащания и възнаграждения	11 570	0	0	11 570	5 000	0	0	5 000	650	0	0	650	5 650	0	0	5 650
05 00	Задължителни осигурителни вноски от работодатели	464 560	0	0	464 560	547 900	0	0	547 900	7 450	0	0	7 450	555 350	0	0	555 350
05 51	осигурителни вноски от работодатели за Държавното обществено осигуряване (ДОО)	257 000	0	0	257 000	302 000	0	0	302 000	4 500	0	0	4 500	306 500	0	0	306 500
05 52	осигурителни вноски от работодатели за Учителския пенсионен фонд (УЧПФ)	63 560	0	0	63 560	69 300	0	0	69 300	300	0	0	300	69 600	0	0	69 600
05 60	здравноосигурителни вноски от работодатели	100 700	0	0	100 700	120 600	0	0	120 600	350	0	0	350	120 950	0	0	120 950



144

/в лева/


§§	НАИМЕНОВАНИЕ НА ФУНКЦИИ, ДЕЙНОСТИ И ПАРАГРАФИ РАЙОН ЗАПАДЕН	Бюджет 2018 г. с преходен остатък от 2017 г.				Бюджет 2019 г. без преходен остатък				Разпределение на средствата от преходния остатък от 2018 г.				Бюджет 2019 г. с преходен остатък от 2018 г.			
		делегирани от държавата дейности	местни дейности	дофинанси ране на ДДД	Общо	делегирани от държавата дейности	местни дейности	дофинанси ране на ДДД	Общо	делегирани от държавата дейности	местни дейности	дофинанси ране на ДДД	Общо	делегирани от държавата дейности	местни дейности	дофинанси ране на ДДД	Общо
1	2	3	4	5	6	7	8	9	10	11	12	13	14	15	16	17	18
05 80	вноски за допълнително задължително осигуряване от работодатели	43 300	0	0	43 300	56 000			56 000	2 300			2 300	58 300	0	0	58 300
10 00	Издръжка	206 836	862 500	0	1 069 336	83 744	861 000	0	944 744	39 469	0	0	39 469	123 213	861 000	0	984 213
10 11	храна	95 928	370 000	0	465 928	54 268	400 000		454 268	27 512			27 512	81 780	400 000	0	481 780
10 13	постелен инвентар и облекло	0	1 500	0	1 500		6 000		6 000				0	6 000	0	0	6 000
10 14	учебни и научно-изследователски разходи и книги за библиотеките	0	14 000	0	14 000		15 000		15 000				0	15 000	0	0	15 000
10 15	материали	31 210	125 000	0	156 210	9 000	109 000		118 000	3 600			3 600	12 600	109 000	0	121 600
10 16	вода, горива и енергия	43 000	240 000	0	283 000	10 000	220 000		230 000	2 000			2 000	12 000	220 000	0	232 000
10 20	разходи за външни услуги	34 360	110 000	0	144 360	9 000	105 000		114 000	4 400			4 400	13 400	105 000	0	118 400
10 51	командировки в страната	0	2 000	0	2 000		5 000		5 000				0	5 000	0	0	5 000
10 52	краткосрочни командировки в чужбина	0	0	0	0				0	1 000			1 000	1 000	0	0	1 000
10 92	разходи за договорни санкции и неустойки, съдебни обезщетения и разноски	0	0	0	0		1 000		1 000				0	1 000	0	0	1 000
10 98	други разходи, неklasифицирани в другите параграфи и подпараграфи	2 338	0	0	2 338	1 476			1 476	957			957	2 433	0	0	2 433
	ВСИЧКО РАЗХОДИ	2 935 026	862 500	0	3 797 526	3 239 144	861 000	0	4 100 144	82 019	0	0	82 019	3 321 163	861 000	0	4 182 163
	ВСИЧКО РАЗХОДИ ПО БЮДЖЕТА	2 935 026	862 500	0	3 797 526	3 239 144	861 000	0	4 100 144	82 019	0	0	82 019	3 321 163	861 000	0	4 182 163
	<i>Д-ст 312 - Специални групи в детски градини за деца със СОП</i>	101 572	0	30 000	131 572	124 354	0	30 000	154 354	0	0	0	0	124 354	0	30 000	154 354
01 00	Заплати и възнаграждения за персонала, нает по трудови и служебни правоотношения	74 000	0	0	74 000	85 000	0	0	85 000	0	0	0	0	85 000	0	0	85 000
01 01	заплати и възнаграждения на персонала нает по трудови правоотношения	74 000	0	0	74 000	85 000			85 000				0	85 000	0	0	85 000
02 00	Други възнаграждения и плащания за персонала	6 480	0	0	6 480	8 400	0	0	8 400	0	0	0	0	8 400	0	0	8 400
02 05	изплатени суми от СБКО, за облекло и други на персонала, с характер на възнаграждение	6 000	0	0	6 000	5 600			5 600				0	5 600	0	0	5 600
02 08	обезщетения за персонала, с характер на възнаграждение	0	0	0	0	2 000			2 000				0	2 000	0	0	2 000
02 09	други плащания и възнаграждения	480	0	0	480	800			800				0	800	0	0	800
05 00	Задължителни осигурителни вноски от работодатели	17 050	0	0	17 050	22 440	0	0	22 440	0	0	0	0	22 440	0	0	22 440
05 51	осигурителни вноски от работодатели за Държавното обществено осигуряване (ДОО)	8 900	0	0	8 900	12 100			12 100				0	12 100	0	0	12 100
05 52	осигурителни вноски от работодатели за Учителския пенсионен фонд (УчПФ)	2 900	0	0	2 900	3 750			3 750				0	3 750	0	0	3 750
05 60	здравноосигурителни вноски от работодатели	3 550	0	0	3 550	4 150			4 150				0	4 150	0	0	4 150
05 80	вноски за допълнително задължително осигуряване от работодатели	1 700	0	0	1 700	2 440			2 440				0	2 440	0	0	2 440
10 00	Издръжка	4 042	0	30 000	34 042	8 514	0	30 000	38 514	0	0	0	0	8 514	0	30 000	38 514
10 11	храна	1 030	0	10 000	11 030	940		7 000	7 940				0	940	0	7 000	7 940
10 15	материали	512	0	8 000	8 512	2 500		4 500	7 000				0	2 500	0	4 500	7 000
10 16	вода, горива и енергия	1 500	0	6 500	8 000	2 500		14 000	16 500				0	2 500	0	14 000	16 500
10 20	разходи за външни услуги	1 000	0	5 500	6 500	2 000		4 500	6 500				0	2 000	0	4 500	6 500



145

/в лева/


§§	НАИМЕНОВАНИЕ НА ФУНКЦИИ, ДЕЙНОСТИ И ПАРАГРАФИ РАЙОН ЗАПАДЕН	Бюджет 2018 г. с преходен остатък от 2017 г.				Бюджет 2019 г. без преходен остатък				Разпределение на средствата от преходния остатък от 2018 г.				Бюджет 2019 г. с преходен остатък от 2018 г.			
		делегиран от държавата дейности	местни дейности	дофинанси ране на ДДД	Общо	делегиран от държавата дейности	местни дейности	дофинанси ране на ДДД	Общо	делегиран от държавата дейности	местни дейности	дофинанси ране на ДДД	Общо	делегиран от държавата дейности	местни дейности	дофинанси ране на ДДД	Общо
1	2	3	4	5	6	7	8	9	10	11	12	13	14	15	16	17	18
10 98	други разходи, неklasифицирани в другите параграфи и подпараграфи	0	0	0	0	574			574				0	574	0	0	574
	ВСИЧКО РАЗХОДИ	101 572	0	30 000	131 572	124 354	0	30 000	154 354	0	0	0	0	124 354	0	30 000	154 354
	ВСИЧКО РАЗХОДИ ПО БЮДЖЕТА	101 572	0	30 000	131 572	124 354	0	30 000	154 354	0	0	0	0	124 354	0	30 000	154 354
	<i>Д-ст 338 - Ресурсно подпомагане</i>	58	0	0	58	14 337	0	0	14 337	7 442	0	0	7 442	21 779	0	0	21 779
10 00	Издръжка	58	0	0	58	14 337	0	0	14 337	7 442	0	0	7 442	21 779	0	0	21 779
10 15	материали	58	0	0	58	6 000			6 000	7 442			7 442	13 442	0	0	13 442
10 98	други разходи, неklasифицирани в другите параграфи и подпараграфи	0	0	0	0	8 337			8 337				0	8 337	0	0	8 337
	ВСИЧКО РАЗХОДИ	58	0	0	58	14 337	0	0	14 337	7 442	0	0	7 442	21 779	0	0	21 779
	ВСИЧКО РАЗХОДИ ПО БЮДЖЕТА	58	0	0	58	14 337	0	0	14 337	7 442	0	0	7 442	21 779	0	0	21 779
	<i>Д-ст 389 - Други дейности по образованието</i>	0	67 400	0	67 400	0	75 484	0	75 484	0	0	0	0	0	75 484	0	75 484
01 00	Заплати и възнаграждения за персонала, нает по трудови и служебни правоотношения	0	47 220	0	47 220	0	52 884	0	52 884	0	0	0	0	0	52 884	0	52 884
01 01	заплати и възнаграждения на персонала нает по трудови правоотношения	0	47 220	0	47 220		52 884		52 884				0	0	52 884	0	52 884
02 00	Други възнаграждения и плащания за персонала	0	3 970	0	3 970	0	4 390	0	4 390	0	0	0	0	0	4 390	0	4 390
02 05	изплатени суми от СБКО, за облекло и други на персонала, с характер на възнаграждение	0	2 970	0	2 970		3 390		3 390				0	0	3 390	0	3 390
02 08	обезщетения за персонала, с характер на възнаграждение	0	1 000	0	1 000		1 000		1 000				0	0	1 000	0	1 000
05 00	Задължителни осигурителни вноски от работодатели	0	9 210	0	9 210	0	10 210	0	10 210	0	0	0	0	0	10 210	0	10 210
05 51	осигурителни вноски от работодатели за Държавното обществено осигуряване (ДОО)	0	5 670	0	5 670		6 200		6 200				0	0	6 200	0	6 200
05 60	здравноосигурителни вноски от работодатели	0	2 360	0	2 360		2 540		2 540				0	0	2 540	0	2 540
05 80	вноски за допълнително задължително осигуряване от работодатели	0	1 180	0	1 180		1 470		1 470				0	0	1 470	0	1 470
10 00	Издръжка	0	7 000	0	7 000		8 000		8 000				0	0	8 000	0	8 000
10 15	материали	0	2 200	0	2 200		2 200		2 200				0	0	2 200	0	2 200
10 16	вода, горива и енергия	0	0	0	0		1 000		1 000				0	0	1 000	0	1 000
10 20	разходи за външни услуги	0	4 500	0	4 500		4 500		4 500				0	0	4 500	0	4 500
10 51	командировки в страната	0	300	0	300		300		300				0	0	300	0	300
	ВСИЧКО РАЗХОДИ	0	67 400	0	67 400	0	75 484	0	75 484	0	0	0	0	0	75 484	0	75 484
	ВСИЧКО РАЗХОДИ ПО БЮДЖЕТА	0	67 400	0	67 400	0	75 484	0	75 484	0	0	0	0	0	75 484	0	75 484
	IV. ЗДРАВЕОПАЗВАНЕ РЕКАПИТУЛАЦИЯ	1 172 029	392 840	0	1 564 869	1 303 197	363 840	0	1 667 037	11 020	0	0	11 020	1 314 217	363 840	0	1 678 057
01 00	Заплати и възнаграждения за персонала, нает по трудови и служебни правоотношения	895 560	0	0	895 560	996 811	0	0	996 811	0	0	0	0	996 811	0	0	996 811
01 01	заплати и възнаграждения на персонала нает по трудови правоотношения	895 560	0	0	895 560	996 811	0	0	996 811	0	0	0	0	996 811	0	0	996 811
02 00	Други възнаграждения и плащания за персонала	59 959	0	0	59 959	58 845	0	0	58 845	0	0	0	0	58 845	0	0	58 845



146

/в лева/

§§	НАИМЕНОВАНИЕ НА ФУНКЦИИ, ДЕЙНОСТИ И ПАРАГРАФИ РАЙОН ЗАПАДЕН	Бюджет 2018 г. с преходен остатък от 2017 г.				Бюджет 2019 г. без преходен остатък				Разпределение на средствата от преходния остатък от 2018 г.				Бюджет 2019 г. с преходен остатък от 2018 г.			
		делегирани от държавата дейности	местни дейности	дофинансирани на ДДД	Общо	делегирани от държавата дейности	местни дейности	дофинансирани на ДДД	Общо	делегирани от държавата дейности	местни дейности	дофинансирани на ДДД	Общо	делегирани от държавата дейности	местни дейности	дофинансирани на ДДД	Общо
1	2	3	4	5	6	7	8	9	10	11	12	13	14	15	16	17	18
02 05	изплатени суми от СБКО, за облекло и други на персонала, с характер на възнаграждение	55 654	0	0	55 654	58 845	0	0	58 845	0	0	0	0	58 845	0	0	58 845
02 08	обезщетения за персонала, с характер на възнаграждение	4 305	0	0	4 305	0	0	0	0	0	0	0	0	0	0	0	0
05 00	Задължителни осигурителни вноски от работодатели	180 410	0	0	180 410	212 493	0	0	212 493	0	0	0	0	212 493	0	0	212 493
05 51	осигурителни вноски от работодатели за Държавното обществено осигуряване (ДОО)	119 410	0	0	119 410	162 127	0	0	162 127	0	0	0	0	162 127	0	0	162 127
05 52	осигурителни вноски от работодатели за Учителския пенсионен фонд (УчПФ)	1 500	0	0	1 500	0	0	0	0	0	0	0	0	0	0	0	0
05 60	здравноосигурителни вноски от работодатели	44 500	0	0	44 500	50 366	0	0	50 366	0	0	0	0	50 366	0	0	50 366
05 80	вноски за допълнително задължително осигуряване от работодатели	15 000	0	0	15 000	0	0	0	0	0	0	0	0	0	0	0	0
10 00	Издръжка	36 100	289 000	0	325 100	35 048	260 000	0	295 048	0	0	0	0	35 048	260 000	0	295 048
10 11	храна	0	143 000	0	143 000	0	141 000	0	141 000	0	0	0	0	0	141 000	0	141 000
10 12	медикаменти	9 000	1 500	0	10 500	7 500	1 000	0	8 500	0	0	0	0	7 500	1 000	0	8 500
10 13	постелен инвентар и облекло	9 000	27 000	0	36 000	4 760	19 000	0	23 760	0	0	0	0	4 760	19 000	0	23 760
10 15	материали	5 000	20 000	0	25 000	10 000	18 000	0	28 000	0	0	0	0	10 000	18 000	0	28 000
10 16	вода, горива и енергия	0	56 000	0	56 000	840	50 000	0	50 840	0	0	0	0	840	50 000	0	50 840
10 20	разходи за външни услуги	10 600	30 000	0	40 600	8 700	30 000	0	38 700	0	0	0	0	8 700	30 000	0	38 700
10 30	текущ ремонт	0	10 000	0	10 000	3 248	0	0	3 248	0	0	0	0	3 248	0	0	3 248
10 51	командировки в страната	2 000	1 000	0	3 000	0	1 000	0	1 000	0	0	0	0	0	1 000	0	1 000
10 62	разходи за застраховки	500	500	0	1 000	0	0	0	0	0	0	0	0	0	0	0	0
19 00	Платени данъци, такси и административни санкции	0	14 200	0	14 200	0	14 200	0	14 200	0	0	0	0	0	14 200	0	14 200
19 01	платени държавни данъци, такси, наказателни лихви и административни санкции	0	200	0	200	0	200	0	200	0	0	0	0	0	200	0	200
19 81	платени общински данъци, такси, наказателни лихви и административни санкции	0	14 000	0	14 000	0	14 000	0	14 000	0	0	0	0	0	14 000	0	14 000
42 00	Текущи трансфери, обезщетения и помощи за домакинствата	0	89 640	0	89 640	0	89 640	0	89 640	0	0	0	0	0	89 640	0	89 640
42 14	обезщетения и помощи по решение на общинския съвет	0	89 640	0	89 640	0	89 640	0	89 640	0	0	0	0	0	89 640	0	89 640
	ВСИЧКО РАЗХОДИ	1 172 029	392 840	0	1 564 869	1 303 197	363 840	0	1 667 037	0	0	0	0	1 303 197	363 840	0	1 667 037
52 00	Придобиване на дълготрайни материални активи	0	0	0	0	0	0	0	0	7 520	0	0	7 520	7 520	0	0	7 520
52 03	придобиване на друго оборудване, машини и съоръжения	0	0	0	0	0	0	0	0	3 600	0	0	3 600	3 600	0	0	3 600
52 05	придобиване на стопански инвентар	0	0	0	0	0	0	0	0	3 920	0	0	3 920	3 920	0	0	3 920
53 00	Придобиване на нематериални дълготрайни активи	0	0	0	0	0	0	0	0	3 500	0	0	3 500	3 500	0	0	3 500
53 01	придобиване на програмни продукти и лицензи за програмни продукти	0	0	0	0	0	0	0	0	3 500	0	0	3 500	3 500	0	0	3 500
	ВСИЧКО КАПИТАЛОВИ РАЗХОДИ	0	0	0	0	0	0	0	0	11 020	0	0	11 020	11 020	0	0	11 020
	Д-ст 431 - Детски ясли, детски кухни и яслени групи в ДГ	898 574	303 200	0	1 201 774	1 006 428	274 200	0	1 280 628	11 020	0	0	11 020	1 017 448	274 200	0	1 291 648




/в лева/

§§	НАИМЕНОВАНИЕ НА ФУНКЦИИ, ДЕЙНОСТИ И ПАРАГРАФИ РАЙОН ЗАПАДЕН	Бюджет 2018 г. с преходен остатък от 2017 г.				Бюджет 2019 г. без преходен остатък				Разпределение на средствата от преходния остатък от 2018 г.				Бюджет 2019 г. с преходен остатък от 2018 г.			
		делегиран от държавата дейности	местни дейности	дофинанси ране на ДДД	Общо	делегиран от държавата дейности	местни дейности	дофинанси ране на ДДД	Общо	делегиран от държавата дейности	местни дейности	дофинанси ране на ДДД	Общо	делегиран от държавата дейности	местни дейности	дофинанси ране на ДДД	Общо
1	2	3	4	5	6	7	8	9	10	11	12	13	14	15	16	17	18
01 00	Заплати и възнаграждения за персонала, нает по трудови и служебни правоотношения	707 040	0	0	707 040	784 651	0	0	784 651	0	0	0	0	784 651	0	0	784 651
01 01	заплати и възнаграждения на персонала нает по трудови правоотношения	707 040	0	0	707 040	784 651			784 651				0	784 651	0	0	784 651
02 00	Други възнаграждения и плащания за персонала	45 384	0	0	45 384	47 074	0	0	47 074	0	0	0	0	47 074	0	0	47 074
02 05	изплатени суми от СБКО, за облекло и други на персонала, с характер на възнаграждение	44 384	0	0	44 384	47 074			47 074				0	47 074	0	0	47 074
02 08	обезщетения за персонала, с характер на възнаграждение	1 000	0	0	1 000				0				0	0	0	0	0
05 00	Задължителни осигурителни вноски от работодатели	142 550	0	0	142 550	170 503	0	0	170 503	0	0	0	0	170 503	0	0	170 503
05 51	осигурителни вноски от работодатели за Държавното обществено осигуряване (ДОО)	93 970	0	0	93 970	130 580			130 580				0	130 580	0	0	130 580
05 52	осигурителни вноски от работодатели за Учителския пенсионен фонд (УЧПФ)	1 500	0	0	1 500				0				0	0	0	0	0
05 60	здравноосигурителни вноски от работодатели	35 080	0	0	35 080	39 923			39 923				0	39 923	0	0	39 923
05 80	вноски за допълнително задължително осигуряване от работодатели	12 000	0	0	12 000				0				0	0	0	0	0
10 00	Издръжка	3 600	289 000	0	292 600	4 200	260 000	0	264 200	0	0	0	0	4 200	260 000	0	264 200
10 11	храна	0	143 000	0	143 000		141 000		141 000				0	0	141 000	0	141 000
10 12	медикаменти	0	1 500	0	1 500		1 000		1 000				0	0	1 000	0	1 000
10 13	постелен инвентар и облекло	0	27 000	0	27 000		19 000		19 000				0	0	19 000	0	19 000
10 15	материали	0	20 000	0	20 000		18 000		18 000				0	0	18 000	0	18 000
10 16	вода, горива и енергия	0	56 000	0	56 000		50 000		50 000				0	0	50 000	0	50 000
10 20	разходи за външни услуги	3 600	30 000	0	33 600	4 200	30 000		34 200				0	4 200	30 000	0	34 200
10 30	текущ ремонт	0	10 000	0	10 000				0				0	0	0	0	0
10 30	текущ ремонт	0	10 000	0	10 000				0				0	0	1 000	0	1 000
10 51	командировки в страната	0	1 000	0	1 000		1 000		1 000				0	0	0	0	0
10 62	разходи за застраховки	0	500	0	500				0				0	0	0	0	0
19 00	Платени данъци, такси и административни санкции	0	14 200	0	14 200	0	14 200	0	14 200	0	0	0	0	0	14 200	0	14 200
19 01	платени държавни данъци, такси, наказателни лихви и административни санкции	0	200	0	200		200		200				0	0	200	0	200
19 81	платени общински данъци, такси, наказателни лихви и административни санкции	0	14 000	0	14 000		14 000		14 000				0	0	14 000	0	14 000
	ВСИЧКО РАЗХОДИ	898 574	303 200	0	1 201 774	1 006 428	274 200	0	1 280 628	0	0	0	0	1 006 428	274 200	0	1 280 628
52 00	Придобиване на дълготрайни материални активи	0	0	0	0	0	0	0	0	7 520	0	0	7 520	7 520	0	0	7 520
52 03	придобиване на друго оборудване, машини и съоръжения	0	0	0	0				0	3 600			3 600	3 600	0	0	3 600
52 05	придобиване на стопански инвентар	0	0	0	0				0	3 920			3 920	3 920	0	0	3 920
53 00	Придобиване на нематериални дълготрайни активи	0	0	0	0	0	0	0	0	3 500			3 500	3 500	0	0	3 500
53 01	придобиване на програмни продукти и лицензи за програмни продукти	0	0	0	0				0	3 500			3 500	3 500	0	0	3 500




/в лева/

§§	НАИМЕНОВАНИЕ НА ФУНКЦИИ, ДЕЙНОСТИ И ПАРАГРАФИ РАЙОН ЗАПАДЕН	Бюджет 2018 г. с преходен остатък от 2017 г.				Бюджет 2019 г. без преходен остатък				Разпределение на средствата от преходния остатък от 2018 г.				Бюджет 2019 г. с преходен остатък от 2018 г.			
		делегирани от държавата дейности	местни дейности	дофинанси ране на ДДД	Общо	делегирани от държавата дейности	местни дейности	дофинанси ране на ДДД	Общо	делегирани от държавата дейности	местни дейности	дофинанси ране на ДДД	Общо	делегирани от държавата дейности	местни дейности	дофинанси ране на ДДД	Общо
1	2	3	4	5	6	7	8	9	10	11	12	13	14	15	16	17	18
	ВСИЧКО КАПИТАЛОВИ РАЗХОДИ	0	0	0	0	0	0	0	0	11 020	0	0	11 020	11 020	0	0	11 020
	ВСИЧКО РАЗХОДИ ПО БЮДЖЕТА	898 574	303 200	0	1 201 774	1 006 428	274 200	0	1 280 628	11 020	0	0	11 020	1 017 448	274 200	0	1 291 648
	<i>Д-ст 437 - Здравен кабинет в детски градини и училища</i>	273 455	0	0	273 455	296 769	0	0	296 769	0	0	0	0	296 769	0	0	296 769
01 00	Заплати и възнаграждения за персонала, нает по трудови и служебни правоотношения	188 520	0	0	188 520	212 160	0	0	212 160	0	0	0	0	212 160	0	0	212 160
01 01	заплати и възнаграждения на персонала нает по трудови правоотношения	188 520	0	0	188 520	212 160			212 160				0	212 160	0	0	212 160
02 00	Други възнаграждения и плащания за персонала	14 575	0	0	14 575	11 771	0	0	11 771	0	0	0	0	11 771	0	0	11 771
02 05	изплатени суми от СБКО, за облекло и други на персонала, с характер на възнаграждение	11 270	0	0	11 270	11 771			11 771				0	11 771	0	0	11 771
02 08	обезщетения за персонала, с характер на възнаграждение	3 305	0	0	3 305				0				0	0	0	0	0
05 00	Задължителни осигурителни вноски от работодатели	37 860	0	0	37 860	41 990	0	0	41 990	0	0	0	0	41 990	0	0	41 990
05 51	осигурителни вноски от работодатели за Държавното обществено осигуряване (ДОО)	25 440	0	0	25 440	31 547			31 547				0	31 547	0	0	31 547
05 60	здравноосигурителни вноски от работодатели	9 420	0	0	9 420	10 443			10 443				0	10 443	0	0	10 443
05 80	вноски за допълнително задължително осигуряване от работодатели	3 000	0	0	3 000				0				0	0	0	0	0
10 00	Издръжка	32 500	0	0	32 500	30 848	0	0	30 848	0	0	0	0	30 848	0	0	30 848
10 12	медикаменти	9 000	0	0	9 000	7 500			7 500				0	7 500	0	0	7 500
10 13	постелен инвентар и облекло	9 000	0	0	9 000	4 760			4 760				0	4 760	0	0	4 760
10 15	материали	5 000	0	0	5 000	10 000			10 000				0	10 000	0	0	10 000
10 16	вода, горива и енергия	0	0	0	0	840			840				0	840	0	0	840
10 20	разходи за външни услуги	7 000	0	0	7 000	4 500			4 500				0	4 500	0	0	4 500
10 30	текущ ремонт	0	0	0	0	3 248			3 248				0	3 248	0	0	3 248
10 51	командировки в страната	2 000	0	0	2 000				0				0	0	0	0	0
10 62	разходи за застраховки	500	0	0	500				0				0	0	0	0	0
	ВСИЧКО РАЗХОДИ	273 455	0	0	273 455	296 769	0	0	296 769	0	0	0	0	296 769	0	0	296 769
	ВСИЧКО РАЗХОДИ ПО БЮДЖЕТА	273 455	0	0	273 455	296 769	0	0	296 769	0	0	0	0	296 769	0	0	296 769
	<i>Д-ст 469 - Други дейности по здравеопазването</i>	0	89 640	0	89 640	0	89 640	0	89 640	0	0	0	0	0	89 640	0	89 640
42 00	Текущи трансфери, обезщетения и помощи за домакинствата	0	89 640	0	89 640	0	89 640	0	89 640	0	0	0	0	0	89 640	0	89 640
42 14	обезщетения и помощи по решение на общинския съвет	0	89 640	0	89 640	0	89 640	0	89 640	0	0	0	0	0	89 640	0	89 640
	ВСИЧКО РАЗХОДИ	0	89 640	0	89 640	0	89 640	0	89 640	0	0	0	0	0	89 640	0	89 640
	ВСИЧКО РАЗХОДИ ПО БЮДЖЕТА	0	89 640	0	89 640	0	89 640	0	89 640	0	0	0	0	0	89 640	0	89 640
	V. СОЦИАЛНО ОСИГУРЯВАНЕ ПОДПОМАГАНЕ И ГРИЖИ РЕКАПИТУЛАЦИЯ	0	0	5 500	5 500	0	0	5 500	5 500	0	3 200	0	3 200	0	3 200	5 500	8 700
10 00	Издръжка	0	0	5 500	5 500	0	0	5 500	5 500	0	3 200	0	3 200	0	3 200	5 500	8 700
10 13	постелен инвентар и облекло	0	0	1 500	1 500	0	0	700	700	0	0	0	0	0	0	700	700
10 15	материали	0	0	0	0	0	0	800	800	0	0	0	0	0	0	800	800
10 16	вода, горива и енергия	0	0	1 500	1 500	0	0	1 500	1 500	0	0	0	0	0	0	1 500	1 500



/в лева/


§§	НАИМЕНОВАНИЕ НА ФУНКЦИИ, ДЕЙНОСТИ И ПАРАГРАФИ РАЙОН ЗАПАДЕН	Бюджет 2018 г. с преходен остатък от 2017 г.				Бюджет 2019 г. без преходен остатък				Разпределение на средствата от преходния остатък от 2018 г.				Бюджет 2019 г. с преходен остатък от 2018 г.			
		делегирани от държавата дейности	местни дейности	дофинанси ране на ДДД	Общо	делегирани от държавата дейности	местни дейности	дофинанси ране на ДДД	Общо	делегирани от държавата дейности	местни дейности	дофинанси ране на ДДД	Общо	делегирани от държавата дейности	местни дейности	дофинанси ране на ДДД	Общо
1	2	3	4	5	6	7	8	9	10	11	12	13	14	15	16	17	18
10 20	разходи за външни услуги	0	0	2 500	2 500	0	0	2 500	2 500	0	3 200	0	3 200	0	3 200	2 500	5 700
	ВСИЧКО РАЗХОДИ	0	0	5 500	5 500	0	0	5 500	5 500	0	3 200	0	3 200	0	3 200	5 500	8 700
	ВСИЧКО РАЗХОДИ ПО БЮДЖЕТА	0	0	5 500	5 500	0	0	5 500	5 500	0	3 200	0	3 200	0	3 200	5 500	8 700
	<i>Д-ст 589 - Други служби и дейности по социалното осигуряване, подпомагане и заетостта</i>	0	0	0	0	0	0	0	0	0	3 200	0	3 200	0	3 200	0	3 200
10 00	Издръжка	0	0	0	0	0	0	0	0	0	3 200	0	3 200	0	3 200	0	3 200
10 20	разходи за външни услуги	0	0	0	0	0	0	0	0	0	3 200	0	3 200	0	3 200	0	3 200
	ВСИЧКО РАЗХОДИ	0	0	0	0	0	0	0	0	0	3 200	0	3 200	0	3 200	0	3 200
	ВСИЧКО РАЗХОДИ ПО БЮДЖЕТА	0	0	0	0	0	0	0	0	0	3 200	0	3 200	0	3 200	0	3 200
	<i>Д-ст 562 - Личен асисмент</i>	0	0	5 500	5 500	0	0	5 500	5 500	0	0	0	0	0	0	5 500	5 500
10 00	Издръжка	0	0	5 500	5 500	0	0	5 500	5 500	0	0	0	0	0	0	5 500	5 500
10 13	постелен инвентар и облекло	0	0	1 500	1 500	0	0	1 500	1 500	0	0	0	0	0	0	1 500	1 500
10 15	материали	0	0	0	0	0	0	800	800	0	0	0	0	0	0	800	800
10 16	вода, горива и енергия	0	0	1 500	1 500	0	0	1 500	1 500	0	0	0	0	0	0	2 500	2 500
10 20	разходи за външни услуги	0	0	2 500	2 500	0	0	2 500	2 500	0	0	0	0	0	0	5 500	5 500
	ВСИЧКО РАЗХОДИ	0	0	5 500	5 500	0	0	5 500	5 500	0	0	0	0	0	0	5 500	5 500
	ВСИЧКО РАЗХОДИ ПО БЮДЖЕТА	0	0	5 500	5 500	0	0	5 500	5 500	0	0	0	0	0	0	5 500	5 500
	VI.ЖС,БКС И ОПАЗВАНЕ НА ОКОЛНАТА СРЕДА	0	1 375 922	0	1 375 922	0	1 448 577	0	1 448 577	0	250 621	0	250 621	0	1 699 198	0	1 699 198
	РЕКАПИТУЛАЦИЯ																
01 00	Заплати и възнаграждения за персонала, нает по трудови и служебни правоотношения	0	27 240	0	27 240	0	30 516	0	30 516	0	0	0	0	0	30 516	0	30 516
01 01	заплати и възнаграждения на персонала нает по трудови правоотношения	0	27 240	0	27 240	0	30 516	0	30 516	0	0	0	0	0	30 516	0	30 516
02 00	Други възнаграждения и плащания за персонала	0	1 783	0	1 783	0	1 881	0	1 881	0	0	0	0	0	1 881	0	1 881
02 05	изплатени суми от СБКО, за облекло и други на персонала, с характер на възнаграждение	0	1 783	0	1 783	0	1 881	0	1 881	0	0	0	0	0	1 881	0	1 881
05 00	Задължителни осигурителни вноски от работодатели	0	5 258	0	5 258	0	5 890	0	5 890	0	0	0	0	0	5 890	0	5 890
05 51	осигурителни вноски от работодатели за Държавното обществено осигуряване (ДОО)	0	3 950	0	3 950	0	4 425	0	4 425	0	0	0	0	0	4 425	0	4 425
05 60	здравноосигурителни вноски от работодатели	0	1 308	0	1 308	0	1 465	0	1 465	0	0	0	0	0	1 465	0	1 465
10 00	Издръжка	0	422 567	0	422 567	0	54 990	0	54 990	0	81 630	0	81 630	0	136 620	0	136 620
10 15	материали	0	3 000	0	3 000	0	3 000	0	3 000	0	0	0	0	0	3 000	0	3 000
10 16	вода, горива и енергия	0	3 300	0	3 300	0	3 300	0	3 300	0	0	0	0	0	3 300	0	3 300
10 20	разходи за външни услуги	0	210 493	0	210 493	0	3 000	0	3 000	0	0	0	0	0	3 000	0	3 000
10 30	текущ ремонт	0	205 774	0	205 774	0	45 690	0	45 690	0	81 630	0	81 630	0	127 320	0	127 320
	ВСИЧКО РАЗХОДИ	0	456 848	0	456 848	0	93 277	0	93 277	0	81 630	0	81 630	0	174 907	0	174 907
52 00	Придобиване на дълготрайни материални активи	0	889 074	0	889 074	0	1 355 300	0	1 355 300	0	153 991	0	153 991	0	1 509 291	0	1 509 291
52 02	придобиване на сгради	0	12 000	0	12 000	0	1 155 300	0	1 155 300	0	80 000	0	80 000	0	1 235 300	0	1 235 300
52 06	изграждане на инфраструктурни обекти	0	877 074	0	877 074	0	200 000	0	200 000	0	73 991	0	73 991	0	273 991	0	273 991
53 00	Придобиване на нематериални дълготрайни активи	0	30 000	0	30 000	0	0	0	0	0	15 000	0	15 000	0	15 000	0	15 000



150


/в лева/

§§	НАИМЕНОВАНИЕ НА ФУНКЦИИ, ДЕЙНОСТИ И ПАРАГРАФИ РАЙОН ЗАПАДЕН	Бюджет 2018 г. с преходен остатък от 2017 г.				Бюджет 2019 г. без преходен остатък				Разпределение на средствата от преходния остатък от 2018 г.				Бюджет 2019 г. с преходен остатък от 2018 г.			
		делегиран от държавата дейности	местни дейности	дофинансиране на ДДД	Общо	делегиран от държавата дейности	местни дейности	дофинансиране на ДДД	Общо	делегиран от държавата дейности	местни дейности	дофинансиране на ДДД	Общо	делегиран от държавата дейности	местни дейности	дофинансиране на ДДД	Общо
1	2	3	4	5	6	7	8	9	10	11	12	13	14	15	16	17	18
53 09	придобиване на други нематериални дълготрайни активи	0	30 000	0	30 000	0	0	0	0	0	15 000	0	15 000	0	15 000	0	15 000
	ВСИЧКО КАПИТАЛОВИ РАЗХОДИ	0	919 074	0	919 074	0	1 355 300	0	1 355 300	0	168 991	0	168 991	0	1 524 291	0	1 524 291
	ВСИЧКО РАЗХОДИ ПО БЮДЖЕТА	0	1 375 922	0	1 375 922	0	1 448 577	0	1 448 577	0	250 621	0	250 621	0	1 699 198	0	1 699 198
	<i>Д-ст 601 - Управление, контрол и регулиране на дейностите по жил. строителство и териториално развитие</i>	0	204 193	0	204 193	0	0	0	0	0	0	0	0	0	0	0	0
10 00	Издръжка	0	204 193	0	204 193	0	0	0	0	0	0	0	0	0	0	0	0
10 20	разходи за външни услуги	0	204 193	0	204 193	0	0	0	0	0	0	0	0	0	0	0	0
	ВСИЧКО РАЗХОДИ	0	204 193	0	204 193	0	0	0	0	0	0	0	0	0	0	0	0
	ВСИЧКО РАЗХОДИ ПО БЮДЖЕТА	0	204 193	0	204 193	0	0	0	0	0	0	0	0	0	0	0	0
	<i>Д-ст 606 - Изграждане, ремонт и поддържане на уличната мрежа</i>	0	234 074	0	234 074	0	45 690	0	45 690	0	81 630	0	81 630	0	127 320	0	127 320
10 00	Издръжка	0	209 074	0	209 074	0	45 690	0	45 690	0	81 630	0	81 630	0	127 320	0	127 320
10 20	разходи за външни услуги	0	3 300	0	3 300	0	0	0	0	0	0	0	0	0	0	0	0
10 30	текущ ремонт	0	205 774	0	205 774	0	45 690	0	45 690	0	81 630	0	81 630	0	127 320	0	127 320
	ВСИЧКО РАЗХОДИ	0	209 074	0	209 074	0	45 690	0	45 690	0	81 630	0	81 630	0	127 320	0	127 320
52 00	Придобиване на дълготрайни материални активи	0	25 000	0	25 000	0	0	0	0	0	0	0	0	0	0	0	0
52 06	изграждане на инфраструктурни обекти	0	25 000	0	25 000	0	0	0	0	0	0	0	0	0	0	0	0
	ВСИЧКО КАПИТАЛОВИ РАЗХОДИ	0	25 000	0	25 000	0	0	0	0	0	0	0	0	0	0	0	0
	ВСИЧКО РАЗХОДИ ПО БЮДЖЕТА	0	234 074	0	234 074	0	45 690	0	45 690	0	81 630	0	81 630	0	127 320	0	127 320
	<i>Д-ст 619 - Други дейности по жилищното строителство, благоустройството и регионалното развитие</i>	0	63 574	0	63 574	0	1 155 300	0	1 155 300	0	168 991	0	168 991	0	1 324 291	0	1 324 291
52 00	Придобиване на дълготрайни материални активи	0	63 574	0	63 574	0	1 155 300	0	1 155 300	0	153 991	0	153 991	0	1 309 291	0	1 309 291
52 02	придобиване на сгради	0	12 000	0	12 000	0	1 155 300	0	1 155 300	0	80 000	0	80 000	0	1 235 300	0	1 235 300
52 06	изграждане на инфраструктурни обекти	0	51 574	0	51 574	0	0	0	0	0	73 991	0	73 991	0	73 991	0	73 991
53 00	Придобиване на нематериални дълготрайни активи	0	0	0	0	0	0	0	0	0	15 000	0	15 000	0	15 000	0	15 000
53 09	придобиване на други нематериални дълготрайни активи	0	0	0	0	0	0	0	0	0	15 000	0	15 000	0	15 000	0	15 000
	ВСИЧКО КАПИТАЛОВИ РАЗХОДИ	0	63 574	0	63 574	0	1 155 300	0	1 155 300	0	168 991	0	168 991	0	1 324 291	0	1 324 291
	ВСИЧКО РАЗХОДИ ПО БЮДЖЕТА	0	63 574	0	63 574	0	1 155 300	0	1 155 300	0	168 991	0	168 991	0	1 324 291	0	1 324 291
	<i>Д-ст 622 - Озеленяване</i>	0	830 500	0	830 500	0	200 000	0	200 000	0	0	0	0	0	200 000	0	200 000
52 00	Придобиване на дълготрайни материални активи	0	800 500	0	800 500	0	200 000	0	200 000	0	0	0	0	0	200 000	0	200 000
52 06	изграждане на инфраструктурни обекти	0	800 500	0	800 500	0	200 000	0	200 000	0	0	0	0	0	200 000	0	200 000
53 00	Придобиване на нематериални дълготрайни активи	0	30 000	0	30 000	0	0	0	0	0	0	0	0	0	0	0	0
53 09	придобиване на други нематериални дълготрайни активи	0	30 000	0	30 000	0	0	0	0	0	0	0	0	0	0	0	0
	ВСИЧКО КАПИТАЛОВИ РАЗХОДИ	0	830 500	0	830 500	0	200 000	0	200 000	0	0	0	0	0	200 000	0	200 000
	ВСИЧКО РАЗХОДИ ПО БЮДЖЕТА	0	830 500	0	830 500	0	200 000	0	200 000	0	0	0	0	0	200 000	0	200 000
	<i>Д-ст 623 - Чистота</i>	0	43 581	0	43 581	0	47 587	0	47 587	0	0	0	0	0	47 587	0	47 587



/в лева/

§§	НАИМЕНОВАНИЕ НА ФУНКЦИИ, ДЕЙНОСТИ И ПАРАГРАФИ РАЙОН ЗАПАДЕН	Бюджет 2018 г. с преходен остатък от 2017 г.				Бюджет 2019 г. без преходен остатък				Разпределение на средствата от преходния остатък от 2018 г.				Бюджет 2019 г. с преходен остатък от 2018 г.			
		делегирани от държавата дейности	местни дейности	дофинансирани на ДДД	Общо	делегирани от държавата дейности	местни дейности	дофинансирани на ДДД	Общо	делегирани от държавата дейности	местни дейности	дофинансирани на ДДД	Общо	делегирани от държавата дейности	местни дейности	дофинансирани на ДДД	Общо
1	2	3	4	5	6	7	8	9	10	11	12	13	14	15	16	17	18
01 00	Заплати и възнаграждения за персонала, нает по трудови и служебни правоотношения	0	27 240	0	27 240	0	30 516	0	30 516	0	0	0	0	0	30 516	0	30 516
01 01	заплати и възнаграждения на персонала нает по трудови правоотношения	0	27 240	0	27 240		30 516		30 516				0	0	30 516	0	30 516
02 00	Други възнаграждения и плащания за персонала	0	1 783	0	1 783	0	1 881	0	1 881	0	0	0	0	0	1 881	0	1 881
02 05	изплатени суми от СБКО, за облекло и други на персонала, с характер на възнаграждение	0	1 783	0	1 783		1 881		1 881				0	0	1 881	0	1 881
05 00	Задължителни осигурителни вноски от работодатели	0	5 258	0	5 258	0	5 890	0	5 890	0	0	0	0	0	5 890	0	5 890
05 51	осигурителни вноски от работодатели за Държавното обществено осигуряване (ДОО)	0	3 950	0	3 950		4 425		4 425				0	0	4 425	0	4 425
05 60	здравноосигурителни вноски от работодатели	0	1 308	0	1 308		1 465		1 465				0	0	1 465	0	1 465
10 00	Издръжка	0	9 300	0	9 300	0	9 300	0	9 300	0	0	0	0	0	9 300	0	9 300
10 15	материали	0	3 000	0	3 000		3 000		3 000				0	0	3 000	0	3 000
10 16	вода, горива и енергия	0	3 300	0	3 300		3 300		3 300				0	0	3 300	0	3 300
10 20	разходи за външни услуги	0	3 000	0	3 000		3 000		3 000				0	0	3 000	0	3 000
	ВСИЧКО РАЗХОДИ	0	43 581	0	43 581	0	47 587	0	47 587	0	0	0	0	0	47 587	0	47 587
	ВСИЧКО РАЗХОДИ ПО БЮДЖЕТА	0	43 581	0	43 581	0	47 587	0	47 587	0	0	0	0	0	47 587	0	47 587
	VII. КУЛТУРА, СПОРТ, ПОЧИВНИ ДЕЙНОСТИ И РЕЛИГИОЗНО ДЕЛО РЕКАПИТУЛАЦИЯ	153	18 000	0	18 153	0	0	0	0	31	18 000	0	18 031	31	18 000	0	18 031
10 00	Издръжка	153	0	0	153	0	0	0	0	31	0	0	31	31	0	0	31
10 15	материали	0	0	0	0	0	0	0	0	18	0	0	18	18	0	0	18
10 20	разходи за външни услуги	153	0	0	153	0	0	0	0	13	0	0	13	13	0	0	13
	ВСИЧКО РАЗХОДИ	153	0	0	153	0	0	0	0	31	0	0	31	31	0	0	31
52 00	Придобиване на дълготрайни материални активи	0	18 000	0	18 000	0	0	0	0	0	18 000	0	18 000	0	18 000	0	18 000
52 03	придобиване на друго оборудване, машини и съоръжения	0	18 000	0	18 000	0	0	0	0	0	18 000	0	18 000	0	18 000	0	18 000
	ВСИЧКО КАПИТАЛОВИ РАЗХОДИ	0	18 000	0	18 000	0	0	0	0	0	18 000	0	18 000	0	18 000	0	18 000
	ВСИЧКО РАЗХОДИ ПО БЮДЖЕТА	153	18 000	0	18 153	0	0	0	0	31	18 000	0	18 031	31	18 000	0	18 031
	VII. ФИЗИЧЕСКА КУЛТУРА И СПОРТ	153	0	0	153	0	0	0	0	31	0	0	31	31	0	0	31
10 00	Издръжка	153	0	0	153	0	0	0	0	31	0	0	31	31	0	0	31
10 15	материали	0	0	0	0	0	0	0	0	18	0	0	18	18	0	0	18
10 20	разходи за външни услуги	153	0	0	153	0	0	0	0	13	0	0	13	13	0	0	13
	ВСИЧКО РАЗХОДИ	153	0	0	153	0	0	0	0	31	0	0	31	31	0	0	31
	ВСИЧКО РАЗХОДИ ПО БЮДЖЕТА	153	0	0	153	0	0	0	0	31	0	0	31	31	0	0	31
	<i>Д-ст 713 - Спорт за всички</i>	153	0	0	153	0	0	0	0	31	0	0	31	31	0	0	31
10 00	Издръжка	153	0	0	153	0	0	0	0	31	0	0	31	31	0	0	31
10 15	материали	0	0	0	0	0	0	0	0	18	0	0	18	18	0	0	18
10 20	разходи за външни услуги	153	0	0	153	0	0	0	0	13	0	0	13	13	0	0	13
	ВСИЧКО РАЗХОДИ	153	0	0	153	0	0	0	0	31	0	0	31	31	0	0	31
	ВСИЧКО РАЗХОДИ ПО БЮДЖЕТА	153	0	0	153	0	0	0	0	31	0	0	31	31	0	0	31
	VII. КУЛТУРА	0	18 000	0	18 000	0	0	0	0	0	18 000	0	18 000	0	18 000	0	18 000
52 00	Придобиване на дълготрайни материални активи	0	18 000	0	18 000	0	0	0	0	0	18 000	0	18 000	0	18 000	0	18 000




/в лева/

§§	НАИМЕНОВАНИЕ НА ФУНКЦИИ, ДЕЙНОСТИ И ПАРАГРАФИ РАЙОН ЗАПАДЕН	Бюджет 2018 г. с преходен остатък от 2017 г.				Бюджет 2019 г. без преходен остатък				Разпределение на средствата от преходния остатък от 2018 г.				Бюджет 2019 г. с преходен остатък от 2018 г.			
		делегирани от държавата дейности	местни дейности	дофинанси ране на ДДД	Общо	делегирани от държавата дейности	местни дейности	дофинанси ране на ДДД	Общо	делегирани от държавата дейности	местни дейности	дофинанси ране на ДДД	Общо	делегирани от държавата дейности	местни дейности	дофинанси ране на ДДД	Общо
1	2	3	4	5	6	7	8	9	10	11	12	13	14	15	16	17	18
52 03	придобиване на друго оборудване, машини и съоръжения	0	18 000	0	18 000	0	0	0	0	0	18 000	0	18 000	0	18 000	0	18 000
	ВСИЧКО КАПИТАЛОВИ РАЗХОДИ	0	18 000	0	18 000	0	0	0	0	0	18 000	0	18 000	0	18 000	0	18 000
	ВСИЧКО РАЗХОДИ ПО БЮДЖЕТА	0	18 000	0	18 000	0	0	0	0	0	18 000	0	18 000	0	18 000	0	18 000
	<i>Д-ст 746 - Зоопаркове</i>	0	18 000	0	18 000	0	0	0	0	0	18 000	0	18 000	0	18 000	0	18 000
52 00	Придобиване на дълготрайни материални активи	0	18 000	0	18 000	0	0	0	0	0	18 000	0	18 000	0	18 000	0	18 000
52 03	придобиване на друго оборудване, машини и съоръжения	0	18 000	0	18 000	0	0	0	0	0	18 000	0	18 000	0	18 000	0	18 000
	ВСИЧКО КАПИТАЛОВИ РАЗХОДИ	0	18 000	0	18 000	0	0	0	0	0	18 000	0	18 000	0	18 000	0	18 000
	ВСИЧКО РАЗХОДИ ПО БЮДЖЕТА	0	18 000	0	18 000	0	0	0	0	0	18 000	0	18 000	0	18 000	0	18 000
	VIII. ИКОНОМИЧЕСКИ ДЕЙНОСТИ И УСЛУГИ	0	164 410	0	164 410	0	184 480	0	184 480	0	0	0	0	0	184 480	0	184 480
	РЕКАПИТУЛАЦИЯ																
01 00	Заплати и възнаграждения за персонала, нает по трудови и служебни правоотношения	0	111 600	0	111 600	0	124 560	0	124 560	0	0	0	0	0	124 560	0	124 560
01 01	заплати и възнаграждения на персонала нает по трудови правоотношения	0	111 600	0	111 600	0	124 560	0	124 560	0	0	0	0	0	124 560	0	124 560
02 00	Други възнаграждения и плащания за персонала	0	18 900	0	18 900	0	20 420	0	20 420	0	0	0	0	0	20 420	0	20 420
02 01	за нещатен персонал нает по трудови правоотношения	0	8 300	0	8 300	0	9 120	0	9 120	0	0	0	0	0	9 120	0	9 120
02 05	изплатени суми от СБКО, за облекло и други на персонала, с характер на възнаграждение	0	8 600	0	8 600	0	9 300	0	9 300	0	0	0	0	0	9 300	0	9 300
02 08	обезщетения за персонала, с характер на възнаграждение	0	2 000	0	2 000	0	2 000	0	2 000	0	0	0	0	0	2 000	0	2 000
05 00	Задължителни осигурителни вноски от работодатели	0	24 710	0	24 710	0	29 500	0	29 500	0	0	0	0	0	29 500	0	29 500
05 51	осигурителни вноски от работодатели за Държавното обществено осигуряване (ДОО)	0	18 530	0	18 530	0	22 000	0	22 000	0	0	0	0	0	22 000	0	22 000
05 60	здравноосигурителни вноски от работодатели	0	6 180	0	6 180	0	7 500	0	7 500	0	0	0	0	0	7 500	0	7 500
10 00	Издържка	0	9 200	0	9 200	0	10 000	0	10 000	0	0	0	0	0	10 000	0	10 000
10 15	материали	0	4 200	0	4 200	0	4 000	0	4 000	0	0	0	0	0	4 000	0	4 000
10 16	вода, горива и енергия	0	0	0	0	0	1 200	0	1 200	0	0	0	0	0	1 200	0	1 200
10 20	разходи за външни услуги	0	4 500	0	4 500	0	4 300	0	4 300	0	0	0	0	0	4 300	0	4 300
10 51	командировки в страната	0	500	0	500	0	500	0	500	0	0	0	0	0	500	0	500
	ВСИЧКО РАЗХОДИ	0	164 410	0	164 410	0	184 480	0	184 480	0	0	0	0	0	184 480	0	184 480
	ВСИЧКО РАЗХОДИ ПО БЮДЖЕТА	0	164 410	0	164 410	0	184 480	0	184 480	0	0	0	0	0	184 480	0	184 480
	<i>Д-ст 898 - Други дейности по икономиката</i>	0	164 410	0	164 410	0	184 480	0	184 480	0	0	0	0	0	184 480	0	184 480
01 00	Заплати и възнаграждения за персонала, нает по трудови и служебни правоотношения	0	111 600	0	111 600	0	124 560	0	124 560	0	0	0	0	0	124 560	0	124 560
01 01	заплати и възнаграждения на персонала нает по трудови правоотношения	0	111 600	0	111 600	0	124 560	0	124 560	0	0	0	0	0	124 560	0	124 560
02 00	Други възнаграждения и плащания за персонала	0	18 900	0	18 900	0	20 420	0	20 420	0	0	0	0	0	20 420	0	20 420


/в лева/

§§	НАИМЕНОВАНИЕ НА ФУНКЦИИ, ДЕЙНОСТИ И ПАРАГРАФИ РАЙОН ЗАПАДЕН	Бюджет 2018 г. с преходен остатък от 2017 г.				Бюджет 2019 г. без преходен остатък				Разпределение на средствата от преходния остатък от 2018 г.				Бюджет 2019 г. с преходен остатък от 2018 г.			
		делегирани от държавата дейности	местни дейности	дофинанси ране на ДДД	Общо	делегирани от държавата дейности	местни дейности	дофинанси ране на ДДД	Общо	делегирани от държавата дейности	местни дейности	дофинанси ране на ДДД	Общо	делегирани от държавата дейности	местни дейности	дофинанси ране на ДДД	Общо
1	2	3	4	5	6	7	8	9	10	11	12	13	14	15	16	17	18
02 01	за нещатен персонал нает по трудови правоотношения	0	8 300	0	8 300		9 120		9 120				0	0	9 120	0	9 120
02 05	изплатени суми от СБКО, за облекло и други на персонала, с характер на възнаграждение	0	8 600	0	8 600		9 300		9 300				0	0	9 300	0	9 300
02 08	обезщетения за персонала, с характер на възнаграждение	0	2 000	0	2 000		2 000		2 000				0	0	2 000	0	2 000
05 00	Задължителни осигурителни вноски от работодатели	0	24 710	0	24 710	0	29 500	0	29 500	0	0	0	0	0	29 500	0	29 500
05 51	осигурителни вноски от работодатели за Държавното обществено осигуряване (ДОО)	0	18 530	0	18 530		22 000		22 000				0	0	22 000	0	22 000
05 60	здравноосигурителни вноски от работодатели	0	6 180	0	6 180		7 500		7 500				0	0	7 500	0	7 500
10 00	Издръжка	0	9 200	0	9 200	0	10 000	0	10 000	0	0	0	0	0	10 000	0	10 000
10 15	материали	0	4 200	0	4 200		4 000		4 000				0	0	4 000	0	4 000
10 16	вода, горива и енергия	0	0	0	0		1 200		1 200				0	0	1 200	0	1 200
10 20	разходи за външни услуги	0	4 500	0	4 500		4 300		4 300				0	0	4 300	0	4 300
10 51	командировки в страната	0	500	0	500		500		500				0	0	500	0	500
	ВСИЧКО РАЗХОДИ	0	164 410	0	164 410	0	184 480	0	184 480	0	0	0	0	0	184 480	0	184 480
	ВСИЧКО РАЗХОДИ ПО БЮДЖЕТА	0	164 410	0	164 410	0	184 480	0	184 480	0	0	0	0	0	184 480	0	184 480




ОБЩИНА ПЛОВДИВ


БЮДЖЕТ 2019 ГОДИНА
НАТУРАЛНИ ПОКАЗАТЕЛИ
РАЙОН ЗАПАДЕН



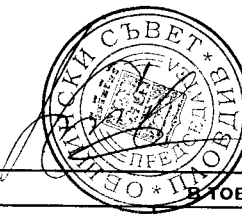
ПОКАЗАТЕЛИ РАЙОН ЗАПАДЕН	§§	Общ годишен план на 01.01.2019г.	В това число			Общ годишен план към 31.12.2019г.	В това число		
			делегиран от Държавата дейности	местни дейности	дофинансира не на ДДД		делегиран от Държавата дейности	местни дейности	дофинансира не на ДДД
	99-99								
НАТУРАЛНИ ПОКАЗАТЕЛИ - РЕКАПИТУЛАЦИЯ									
Щатни бройки	01-00	355,00	334,00	21,00	0,00	355,00	334,00	21,00	0,00
в т.ч.: по трудови правоотношения	01-11	333,00	312,00	21,00	0,00	333,00	312,00	21,00	0,00
по служебни правоотношения	01-12	22,00	22,00	0,00	0,00	22,00	22,00	0,00	0,00
КМЕТОВЕ (1+2+3+4), В Т.Ч.:	02-00	1,00	1,00	0,00	0,00	1,00	1,00	0,00	0,00
2.КМЕТОВЕ НА РАЙОНИ (а+б+в), в т.ч.:	02-20	1,00	1,00	0,00	0,00	1,00	1,00	0,00	0,00
в) кмет на район с население до 50 000 души по постоянен адрес	02-23	1,00	1,00	0,00	0,00	1,00	1,00	0,00	0,00
ДЕНОНОЩНИ ОПЕРАТИВНИ ДЕЖУРНИ - БРОЙ	05-00	5,00	5,00	0,00	0,00	5,00	5,00	0,00	0,00
ДЕЦА В ЯСЛЕНИ ГРУПИ В ОДЗ	15-00	28,00	28,00	0,00	0,00	28,00	28,00	0,00	0,00
БРОЙ ДЕЦА В ЦДГ И ОДЗ	16-00	1 211,00	1 211,00	0,00	0,00	1 211,00	1 211,00	0,00	0,00
ДЕЦА В ДЕТСКИ ЯСЛИ - БР.	35-00	209,00	209,00	0,00	0,00	209,00	209,00	0,00	0,00
ДЕЦА В ДЕТСКИ КУХНИ - БР.	36-00	261,00	261,00	0,00	0,00	261,00	261,00	0,00	0,00
ОБЩЕСТ.ВЪЗПИТАТЕЛИ - БР.	81-00	5,00	5,00	0,00	0,00	5,00	5,00	0,00	0,00
ЧИСЛЕНОСТ НА ПЕРС. НА МИН.РАБОТНА ЗАПЛАТА - БРОЙ	87-00	25,50	25,50	0,00	0,00	25,50	25,50	0,00	0,00
РАЗПРЕДЕЛЕНИЕ ПО ФУНКЦИИ									
ФУНКЦИЯ I ОБЩИ ДЪРЖАВНИ ДЕЙНОСТИ									
РЕКАПИТУЛАЦИЯ ЗА ФУНКЦИЯ ОБЩИ ДЪРЖАВНИ СЛУЖБИ									



ПОКАЗАТЕЛИ РАЙОН ЗАПАДЕН	§§	Общ годишен план на 01.01.2019г.	В това число			Общ годишен план към 31.12.2019г.	В това число		
			делегирани от Държавата дейности	местни дейности	дофинансира не на ДДД		делегирани от Държавата дейности	местни дейности	дофинансира не на ДДД
НАТУРАЛНИ ПОКАЗАТЕЛИ:									
Щатни бройки	01-00	32,50	32,50	0,00	0,00	32,50	32,50	0,00	0,00
в т.ч.: по трудови правоотношения	01-11	10,50	10,50	0,00	0,00	10,50	10,50	0,00	0,00
по служебни правоотношения	01-12	22,00	22,00	0,00	0,00	22,00	22,00	0,00	0,00
КМЕТОВЕ (1+2+3+4), В Т.Ч.:	02-00	1,00	1,00	0,00	0,00	1,00	1,00	0,00	0,00
2.КМЕТОВЕ НА РАЙОНИ (а+б+в), в т.ч.:	02-20	1,00	1,00	0,00	0,00	1,00	1,00	0,00	0,00
в) кмет на район с население до 50 000 души по постоянен адрес	02-23	1,00	1,00	0,00	0,00	1,00	1,00	0,00	0,00
ДЕЙНОСТ 122 ОБЩИНСКА АДМИНИСТРАЦИЯ									
НАТУРАЛНИ ПОКАЗАТЕЛИ:									
Щатни бройки	01-00	32,50	32,50	0,00	0,00	32,50	32,50	0,00	0,00
в т.ч.: по трудови правоотношения	01-11	10,50	10,50	0,00	0,00	10,50	10,50	0,00	0,00
по служебни правоотношения	01-12	22,00	22,00	0,00	0,00	22,00	22,00	0,00	0,00
КМЕТОВЕ (1+2+3+4), В Т.Ч.:	02-00	1,00	1,00	0,00	0,00	1,00	1,00	0,00	0,00
2.КМЕТОВЕ НА РАЙОНИ (а+б+в), в т.ч.:	02-20	1,00	1,00	0,00	0,00	1,00	1,00	0,00	0,00
в) кмет на район с население до 50 000 души по постоянен адрес	02-23	1,00	1,00	0,00	0,00	1,00	1,00	0,00	0,00
ФУНКЦИЯ II ОТБРАНА И СИГУРНОСТ									
РЕКАПИТУЛАЦИЯ ЗА ФУНКЦИЯ ОТБРАНА И СИГУРНОСТ									
НАТУРАЛНИ ПОКАЗАТЕЛИ:									
Щатни бройки	01-00	5,00	5,00	0,00	0,00	5,00	5,00	0,00	0,00
в т.ч.: по трудови правоотношения	01-11	5,00	5,00	0,00	0,00	5,00	5,00	0,00	0,00
ДЕНОНОЩНИ ОПЕРАТИВНИ ДЕЖУРНИ - БРОЙ	05-00	5,00	5,00	0,00	0,00	5,00	5,00	0,00	0,00
ОБЩЕСТ.ВЪЗПИТАТЕЛИ - БР.	81-00	5,00	5,00	0,00	0,00	5,00	5,00	0,00	0,00
ДЕЙНОСТ 239 ДРУГИ ДЕЙНОСТИ ПО ВЪТРЕШНАТА СИГУРНОСТ									
НАТУРАЛНИ ПОКАЗАТЕЛИ:									
ОБЩЕСТ.ВЪЗПИТАТЕЛИ - БР.	81-00	5,00	5,00			5,00	5,00		
ДЕЙНОСТ 282 ОТБРАНИТЕЛНО-МОБИЛИЗАЦИОННА ПОДГОТОВКА, ПОДДЪРЖАНЕ НА ЗАПАСИ И МОЩНОСТИ									
НАТУРАЛНИ ПОКАЗАТЕЛИ:									




ПОКАЗАТЕЛИ РАЙОН ЗАПАДЕН	§§	Общ годишен план на 01.01.2019г.	в това число			Общ годишен план към 31.12.2019г.	в това число		
			делегирани от държавата дейности	местни дейности	дофинансира не на ДДД		делегирани от държавата дейности	местни дейности	дофинансира не на ДДД
Щатни бройки	01-00	5,00	5,00	0,00	0,00	5,00	5,00	0,00	0,00
в т.ч.: по трудови правоотношения	01-11	5,00	5,00			5,00	5,00		
ДЕНОНОЩНИ ОПЕРАТИВНИ ДЕЖУРНИ - БРОЙ	05-00	5,00	5,00			5,00	5,00		
ФУНКЦИЯ III ОБРАЗОВАНИЕ									
РЕКАПИТУЛАЦИЯ ЗА ФУНКЦИЯ ОБРАЗОВАНИЕ									
НАТУРАЛНИ ПОКАЗАТЕЛИ:									
Щатни бройки	01-00	212,50	207,50	5,00	0,00	212,50	207,50	5,00	0,00
в т.ч.: по трудови правоотношения	01-11	212,50	207,50	5,00	0,00	212,50	207,50	5,00	0,00
ДЕЦА В ЯСЛЕНИ ГРУПИ КЪМ ДЕТСКА ГРАДИНА	15-00	28,00	28,00	0,00	0,00	28,00	28,00	0,00	0,00
БРОЙ ДЕЦА В ЦДГ И ОДЗ	16-00	1 211,00	1 211,00	0,00	0,00	1 211,00	1 211,00	0,00	0,00
ДЕЙНОСТ 311 ДЕТСКИ ГРАДИНИ									
НАТУРАЛНИ ПОКАЗАТЕЛИ:									
Щатни бройки	01-00	201,50	201,50	0,00	0,00	201,50	201,50	0,00	0,00
в т.ч.: по трудови правоотношения	01-11	201,50	201,50			201,50	201,50		
ДЕЦА В ЯСЛЕНИ ГРУПИ КЪМ ДЕТСКА ГРАДИНА	15-00	28,00	28,00			28,00	28,00		
БРОЙ ДЕЦА В ЦДГ И ОДЗ	16-00	1211,00	1 211,00			1211,00	1 211,00		
ДЕЙНОСТ 312 СПЕЦИАЛНИ ГРУПИ В ДЕТСКИ ГРАДИНИ ЗА ДЕЦА СЪС СОП									
НАТУРАЛНИ ПОКАЗАТЕЛИ:									
Щатни бройки	01-00	6,00	6,00	0,00	0,00	6,00	6,00	0,00	0,00
в т.ч.: по трудови правоотношения	01-11	6,00	6,00			6,00	6,00		
ДЕЙНОСТ 389 ДРУГИ ДЕЙНОСТИ ПО ОБРАЗОВАНИЕТО									
НАТУРАЛНИ ПОКАЗАТЕЛИ:									
Щатни бройки	01-00	5,00	0,00	5,00	0,00	5,00	0,00	5,00	0,00
в т.ч.: по трудови правоотношения	01-11	5,00		5,00		5,00		5,00	
ФУНКЦИЯ IV ЗДРАВЕОПАЗВАНЕ									
РЕКАПИТУЛАЦИЯ ЗА ФУНКЦИЯ ЗДРАВЕОПАЗВАНЕ									



ПОКАЗАТЕЛИ РАЙОН ЗАПАДЕН	§§	Общ годишен план на 01.01.2019г.	в това число			Общ годишен план към 31.12.2019г.	в това число		
			делегирани от държавата дейности	местни дейности	дофинансира не на ДДД		делегирани от държавата дейности	местни дейности	дофинансира не на ДДД
НАТУРАЛНИ ПОКАЗАТЕЛИ:									
Щатни бройки	01-00	89,00	89,00	0,00	0,00	89,00	89,00	0,00	0,00
в т.ч.: по трудови правоотношения	01-11	89,00	89,00	0,00	0,00	89,00	89,00	0,00	0,00
ДЕЦА В ДЕТСКИ ЯСЛИ - БР.	35-00	209,00	209,00	0,00	0,00	209,00	209,00	0,00	0,00
ДЕЦА В ДЕТСКИ КУХНИ - БР.	36-00	261,00	261,00	0,00	0,00	261,00	261,00	0,00	0,00
ЧИСЛЕНОСТ НА ПЕРС.НА МИН.РАБОТНА ЗАПЛАТА- БРОЙ	87-00	25,50	25,50	0,00	0,00	25,50	25,50	0,00	0,00
ДЕЙНОСТ 431 ДЕТСКИ ЯСЛИ, ДЕТСКИ КУХНИ И ЯСЛЕНИ ГРУПИ В ДЕТСКА ГРАДИНА									
НАТУРАЛНИ ПОКАЗАТЕЛИ:									
Щатни бройки	01-00	72,00	72,00	0,00	0,00	72,00	72,00	0,00	0,00
в т.ч.: по трудови правоотношения	01-11	72,00	72,00			72,00	72,00		
ДЕЦА В ДЕТСКИ ЯСЛИ - БР.	35-00	209,00	209,00			209,00	209,00		
ДЕЦА В ДЕТСКИ КУХНИ - БР.	36-00	261,00	261,00			261,00	261,00		
ЧИСЛЕНОСТ НА ПЕРС.НА МИН.РАБОТНА ЗАПЛАТА- БРОЙ	87-00	25,50	25,50			25,50	25,50		
ДЕЙНОСТ 437 ЗДРАВЕН КАБИНЕТ В ДЕТСКИ ГРАДИНИ И УЧИЛИЩА									
НАТУРАЛНИ ПОКАЗАТЕЛИ:									
Щатни бройки	01-00	17,00	17,00	0,00	0,00	17,00	17,00	0,00	0,00
в т.ч.: по трудови правоотношения	01-11	17,00	17,00			17,00	17,00		
ФУНКЦИЯ VI ЖИЛИЩНО СТРОИТЕЛСТВО, БКС И ОПАЗВАНЕ НА ОКОЛНАТА СРЕДА									
РЕКАПИТУЛАЦИЯ ЗА ФУНКЦИЯ ЖИЛИЩНО СТРОИТЕЛСТВО, БКС И ОПАЗВАНЕ НА ОКОЛНАТА СРЕДА									
НАТУРАЛНИ ПОКАЗАТЕЛИ									
Щатни бройки	01-00	3,00	0,00	3,00	0,00	3,00	0,00	3,00	0,00
в т.ч.: по трудови правоотношения	01-11	3,00	0,00	3,00	0,00	3,00	0,00	3,00	0,00
ДЕЙНОСТ 623 ЧИСТОТА									
НАТУРАЛНИ ПОКАЗАТЕЛИ									
Щатни бройки	01-00	3,00	0,00	3,00	0,00	3,00	0,00	3,00	0,00
в т.ч.: по трудови правоотношения	01-11	3,00		3,00		3,00		3,00	
ФУНКЦИЯ ИКОНОМИЧЕСКИ ДЕЙНОСТИ И УСЛУГИ									

ПОКАЗАТЕЛИ РАЙОН ЗАПАДЕН	§§	Общ годишен план на 01.01.2019г.	в това число			Общ годишен план към 31.12.2019г.	в това число		
			делегирани от държавата дейности	местни дейности	дофинансира не на ДДД		делегирани от държавата дейности	местни дейности	дофинансира не на ДДД
РЕКАПИТУЛАЦИЯ ЗА ФУНКЦИЯ VIII									
ИКОНОМИЧЕСКИ ДЕЙНОСТИ И УСЛУГИ									
НАТУРАЛНИ ПОКАЗАТЕЛИ									
Щатни бройки	01-00	13,00	0,00	13,00	0,00	13,00	0,00	13,00	0,00
в т.ч.: по трудови правоотношения	01-11	13,00	0,00	13,00	0,00	13,00	0,00	13,00	0,00
ДЕЙНОСТ 898 ДРУГИ ДЕЙНОСТИ ПО ИКОНОМИКА									
НАТУРАЛНИ ПОКАЗАТЕЛИ									
Щатни бройки	01-00	13,00	0,00	13,00	0,00	13,00	0,00	13,00	0,00
в т.ч.: по трудови правоотношения	01-11	13,00		13,00		13,00		13,00	




ОБЩИНА ПЛОВДИВ

БЮДЖЕТ 2019 ГОДИНА
РАЗХОДИ

РАЙОН "СЕВЕРЕН"

/в лева/

№	НАИМЕНОВАНИЕ НА ФУНКЦИИ, ДЕЙНОСТИ И ПАРАГРАФИ РАЙОН СЕВЕРЕН	Бюджет 2018 г. с преходен остатък от 2017 г.				Бюджет 2019 г. без преходен остатък				Разпределение на средствата от преходния остатък от 2018 г.				Бюджет 2019 г. с преходен остатък от 2018 г.			
		делегирани от държавата дейности	местни дейности	дофинанси ране на ДДД	Общо	делегирани от държавата дейности	местни дейности	дофинанси ране на ДДД	Общо	делегирани от държавата дейности	местни дейности	дофинанси ране на ДДД	Общо	делегирани от държавата дейности	местни дейности	дофинанси ране на ДДД	Общо
1	2	3	4	5	6	7	8	9	10	11	12	13	14	15	16	17	18
	РЕКАПИТУЛАЦИЯ	5 549 594	2 953 331	86 281	8 589 206	5 885 395	1 943 236	64 078	7 892 709	337 276	111 728	16 547	465 551	6 222 671	2 054 964	80 625	8 358 260
01 00	Заплати и възнаграждения за персонала, нает по трудови и служебни правоотношения	3 918 080	139 440	20 980	4 078 500	4 504 353	156 216	22 664	4 683 233	50 790	0	800	51 590	4 555 143	156 216	23 464	4 734 823
01 01	заплати и възнаграждения на персонала нает по трудови правоотношения	3 723 722	139 440	20 980	3 884 142	4 293 063	156 216	22 664	4 471 943	44 790	0	800	45 590	4 337 853	156 216	23 464	4 517 533
01 02	заплати и възнаграждения на персонала нает по служебни правоотношения	194 358	0	0	194 358	211 290	0	0	211 290	6 000	0	0	6 000	217 290	0	0	217 290
02 00	Други възнаграждения и плащания за персонала	322 447	34 670	46 625	403 742	293 080	24 280	24 007	341 367	73 779	0	15 593	89 372	366 859	24 280	39 600	430 739
02 01	за нещатен персонал нает по трудови правоотношения	63	8 000	0	8 063	0	9 000	0	9 000	63	0	0	63	63	9 000	0	9 063
02 02	за персонала по извънтрудови правоотношения	17 600	0	15 080	32 680	17 900	0	15 080	32 980	0	0	0	0	17 900	0	15 080	32 980
02 05	изплатени суми от СБКО, за облекло и други на персонала, с характер на възнаграждение	233 814	9 670	2 391	245 875	217 390	9 780	2 520	229 690	72 116	0	0	72 116	289 506	9 780	2 520	301 806
02 08	обезщетения за персонала, с характер на възнаграждение	55 290	17 000	29 154	101 444	47 790	5 500	6 407	59 697	200	0	15 593	15 793	47 990	5 500	22 000	75 490
02 09	други плащания и възнаграждения	15 680	0	0	15 680	10 000	0	0	10 000	1 400	0	0	1 400	11 400	0	0	11 400
05 00	Задължителни осигурителни вноски от работодатели	865 656	30 880	13 176	909 712	923 669	32 620	11 907	968 196	95 131	0	154	95 285	1 018 800	32 620	12 061	1 063 481
05 51	осигурителни вноски от работодатели за Държавното обществено осигуряване (ДОО)	536 465	22 110	9 812	568 387	564 638	23 290	8 848	596 776	84 926	0	116	85 042	649 564	23 290	8 964	681 818
05 52	осигурителни вноски от работодатели за Учителския пенсионен фонд (УчПФ)	67 090	0	0	67 090	75 200	0	0	75 200	1 960	0	0	1 960	77 160	0	0	77 160
05 60	здравноосигурителни вноски от работодатели	199 271	7 770	3 364	210 405	228 531	8 150	3 059	239 740	6 155	0	38	6 193	234 686	8 150	3 097	245 933
05 80	вноски за допълнително задължително осигуряване от работодатели	62 830	1 000	0	63 830	55 300	1 180	0	56 480	2 090	0	0	2 090	57 390	1 180	0	58 570
10 00	Издържка	443 411	1 667 550	5 500	2 116 461	164 293	1 576 480	5 500	1 746 273	104 476	31 004	0	135 480	268 769	1 607 484	5 500	1 881 753
10 11	храна	78 384	659 000	0	737 384	41 326	671 000	0	712 326	48 660	0	0	48 660	89 986	671 000	0	760 986
10 12	медикаменти	10 000	1 000	0	11 000	10 000	1 000	0	11 000	0	0	0	0	10 000	1 000	0	11 000
10 13	постелен инвентар и облекло	5 500	13 300	1 500	20 300	3 450	11 000	0	14 450	0	0	0	0	3 450	11 000	0	14 450
10 14	учебни и научно-изследователски разходи и книги за библиотеки	0	17 800	0	17 800	0	18 000	0	18 000	0	0	0	0	0	18 000	0	18 000
10 15	материали	79 543	239 248	0	318 791	42 585	178 000	700	221 285	17 300	0	0	17 300	59 885	178 000	700	238 585
10 16	вода, горива и енергия	67 580	317 100	1 500	386 180	20 300	325 800	1 300	347 400	11 000	0	0	11 000	31 300	325 800	1 300	358 400
10 20	разходи за външни услуги	68 990	264 476	2 500	335 966	41 936	231 200	3 500	276 636	14 626	16 614	0	31 240	56 562	247 814	3 500	307 876
10 30	текущ ремонт	60 400	142 840	0	203 240	400	125 980	0	126 380	0	12 300	0	12 300	400	138 280	0	138 680
10 51	командировки в страната	3 400	6 300	0	9 700	600	8 800	0	9 400	0	0	0	0	600	8 800	0	9 400
10 62	разходи за застраховки	0	1 200	0	1 200	0	1 000	0	1 000	0	0	0	0	1 000	0	0	1 000



/в лева/

§§	НАИМЕНОВАНИЕ НА ФУНКЦИИ, ДЕЙНОСТИ И ПАРАГРАФИ РАЙОН СЕВЕРЕН	Бюджет 2018 г. с преходен остатък от 2017 г.				Бюджет 2019 г. без преходен остатък				Разпределение на средствата от преходния остатък от 2018 г.				Бюджет 2019 г. с преходен остатък от 2018 г.			
		делегирани от държавата дейности	местни дейности	дофинанси ране на ДДД	Общо	делегирани от държавата дейности	местни дейности	дофинанси ране на ДДД	Общо	делегирани от държавата дейности	местни дейности	дофинанси ране на ДДД	Общо	делегирани от държавата дейности	местни дейности	дофинанси ране на ДДД	Общо
1	2	3	4	5	6	7	8	9	10	11	12	13	14	15	16	17	18
10 92	разходи за договорни санкции и неустойки, съдебни обезщетения и разноси	0	0	0	0	0	2 000	0	2 000	0	0	0	0	0	2 000	0	2 000
10 98	други разходи, неклассифицирани в другите параграфи и подпараграфи	69 614	5 286	0	74 900	3 696	2 700	0	6 396	12 890	2 090	0	14 980	16 586	4 790	0	21 376
19 00	Платени данъци, такси и административни санкции	0	27 000	0	27 000	0	14 000	0	14 000	0	0	0	0	0	14 000	0	14 000
19 01	платени държавни данъци, такси, наказателни лихви и административни санкции	0	2 000	0	2 000	0	1 000	0	1 000	0	0	0	0	0	1 000	0	1 000
19 81	платени общински данъци, такси, наказателни лихви и административни санкции	0	25 000	0	25 000	0	13 000	0	13 000	0	0	0	0	0	13 000	0	13 000
42 00	Текущи трансфери, обезщетения и помощи за домакинствата	0	89 640	0	89 640	0	89 640	0	89 640	0	0	0	0	0	89 640	0	89 640
42 14	обезщетения и помощи по решение на общинския съвет	0	89 640	0	89 640	0	89 640	0	89 640	0	0	0	0	0	89 640	0	89 640
	ВСИЧКО РАЗХОДИ	5 549 594	1 989 180	86 281	7 625 055	5 885 395	1 893 236	64 078	7 842 709	324 176	31 004	16 547	371 727	6 209 571	1 924 240	80 625	8 214 436
51 00	Основен ремонт на дълготрайни материални активи	0	71 000	0	71 000	0	50 000	0	50 000	0	3 920	0	3 920	0	53 920	0	53 920
52 00	Придобиване на дълготрайни материални активи	0	893 151	0	893 151	0	0	0	0	13 100	76 804	0	89 904	13 100	76 804	0	89 904
52 01	придобиване на компютри и хардуер	0	0	0	0	0	0	0	0	3 300	0	0	3 300	3 300	0	0	3 300
52 02	придобиване на сгради	0	800 000	0	800 000	0	0	0	0	0	30 000	0	30 000	0	30 000	0	30 000
52 03	придобиване на друго оборудване, машини и съоръжения	0	13 500	0	13 500	0	0	0	0	0	0	0	0	0	0	0	0
52 05	придобиване на стопански инвентар	0	0	0	0	0	0	0	0	9 800	0	0	9 800	9 800	0	0	9 800
52 06	изграждане на инфраструктурни обекти	0	79 651	0	79 651	0	0	0	0	0	46 804	0	46 804	0	46 804	0	46 804
	ВСИЧКО КАПИТАЛОВИ РАЗХОДИ	0	964 151	0	964 151	0	50 000	0	50 000	13 100	80 724	0	93 824	13 100	130 724	0	143 824
	ВСИЧКО РАЗХОДИ ПО БЮДЖЕТА	5 549 594	2 953 331	86 281	8 589 206	5 885 395	1 943 236	64 078	7 892 709	337 276	111 728	16 547	465 551	6 222 671	2 054 964	80 625	8 358 260
	I. ОБЩИ ДЪРЖАВНИ СЛУЖБИ РЕКАПИТУЛАЦИЯ	509 263	979 700	80 781	1 569 744	547 902	196 700	58 578	803 180	14 983	0	16 547	31 530	562 885	196 700	75 125	834 710
01 00	Заплати и възнаграждения за персонала, нает по трудови и служебни правоотношения	393 010	0	20 980	413 990	419 218	0	22 664	441 882	11 890	0	800	12 690	431 108	0	23 464	454 572
01 01	заплати и възнаграждения на персонала нает по трудови правоотношения	198 652	0	20 980	219 632	207 928	0	22 664	230 592	5 890	0	800	6 690	213 818	0	23 464	237 282
01 02	заплати и възнаграждения на персонала нает по служебни правоотношения	194 358	0	0	194 358	211 290	0	0	211 290	6 000	0	0	6 000	217 290	0	0	217 290
02 00	Други възнаграждения и плащания за персонала	17 447	0	46 625	64 072	17 727	0	24 007	41 734	63	0	15 593	15 656	17 790	0	39 600	57 390
02 01	за нещатен персонал нает по трудови правоотношения	63	0	0	63	0	0	0	63	0	0	0	63	63	0	0	63
02 02	за персонала по извънтрудови правоотношения	0	0	15 080	15 080	0	0	15 080	15 080	0	0	0	0	0	15 080	0	15 080
02 05	изплатени суми от СБКО, за облекло и други на персонала, с характер на възнаграждение	17 384	0	2 391	19 775	17 727	0	2 520	20 247	0	0	0	0	17 727	0	2 520	20 247
02 08	обезщетения за персонала, с характер на възнаграждение	0	0	29 154	29 154	0	0	6 407	6 407	0	0	15 993	15 993	0	0	22 000	22 000




/в лева/

§§	НАИМЕНОВАНИЕ НА ФУНКЦИИ, ДЕЙНОСТИ И ПАРАГРАФИ РАЙОН СЕВЕРЕН	Бюджет 2018 г. с преходен остатък от 2017 г.				Бюджет 2019 г. без преходен остатък				Разпределение на средствата от преходния остатък от 2018 г.				Бюджет 2019 г. с преходен остатък от 2018 г.			
		делегиран от държавата дейности	местни дейности	дофинанси ране на ДДД	Общо	делегиран от държавата дейности	местни дейности	дофинанси ране на ДДД	Общо	делегиран от държавата дейности	местни дейности	дофинанси ране на ДДД	Общо	делегиран от държавата дейности	местни дейности	дофинанси ране на ДДД	Общо
1	2	3	4	5	6	7	8	9	10	11	12	13	14	15	16	17	18
05 00	Задължителни осигурителни вноски от работодатели	98 806	0	13 176	111 982	110 957	0	11 907	122 864	3 030	0	154	3 184	113 987	0	12 061	126 048
05 51	осигурителни вноски от работодатели за Държавното обществено осигуряване (ДОО)	74 615	0	9 812	84 427	83 799	0	8 848	92 647	2 290	0	116	2 406	86 089	0	8 964	95 053
05 60	здравноосигурителни вноски от работодатели	24 191	0	3 364	27 555	27 158	0	3 059	30 217	740	0	38	778	27 898	0	3 097	30 995
10 00	Издръжка	0	164 700	0	164 700	0	194 700	0	194 700	0	0	0	0	194 700	0	194 700	0
10 15	материали	0	26 000	0	26 000	0	42 000	0	42 000	0	0	0	0	42 000	0	42 000	0
10 16	вода, горива и енергия	0	30 000	0	30 000	0	35 000	0	35 000	0	0	0	0	35 000	0	35 000	0
10 20	разходи за външни услуги	0	93 000	0	93 000	0	100 000	0	100 000	0	0	0	0	100 000	0	100 000	0
10 30	текущ ремонт	0	10 000	0	10 000	0	10 000	0	10 000	0	0	0	0	10 000	0	10 000	0
10 51	командировки в страната	0	2 000	0	2 000	0	2 000	0	2 000	0	0	0	0	2 000	0	2 000	0
10 62	разходи за застраховки	0	1 000	0	1 000	0	1 000	0	1 000	0	0	0	0	1 000	0	1 000	0
10 92	разходи за договорни санкции и неустойки, съдебни обезщетения и разноски	0	0	0	0	0	2 000	0	2 000	0	0	0	0	2 000	0	2 000	0
10 98	други разходи, неклассифицирани в другите параграфи и подпараграфи	0	2 700	0	2 700	0	2 700	0	2 700	0	0	0	0	2 700	0	2 700	0
19 00	Платени данъци, такси и административни санкции	0	15 000	0	15 000	0	2 000	0	2 000	0	0	0	0	2 000	0	2 000	0
19 01	платени държавни данъци, такси, наказателни лихви и административни санкции	0	2 000	0	2 000	0	1 000	0	1 000	0	0	0	0	1 000	0	1 000	0
19 81	платени общински данъци, такси, наказателни лихви и административни санкции	0	13 000	0	13 000	0	1 000	0	1 000	0	0	0	0	1 000	0	1 000	0
	ВСИЧКО РАЗХОДИ	509 263	179 700	80 781	769 744	547 902	196 700	58 578	803 180	14 983	0	16 547	31 530	562 885	196 700	75 125	834 710
52 00	Придобиване на дълготрайни материални активи	0	800 000	0	800 000	0	0	0	0	0	0	0	0	0	0	0	0
52 02	придобиване на сгради	0	800 000	0	800 000	0	0	0	0	0	0	0	0	0	0	0	0
	ВСИЧКО КАПИТАЛОВИ РАЗХОДИ	0	800 000	0	800 000	0	0	0	0	0	0	0	0	0	0	0	0
	ВСИЧКО РАЗХОДИ ПО БЮДЖЕТА	509 263	979 700	80 781	1 569 744	547 902	196 700	58 578	803 180	14 983	0	16 547	31 530	562 885	196 700	75 125	834 710
	<i>Д-ст 117 - Държавни и общински служби и дейности по изборите</i>	63	0	0	63	0	0	0	0	63	0	0	63	63	0	0	63
02 00	Други възнаграждения и плащания за персонала	63	0	0	63	0	0	0	0	63	0	0	63	63	0	0	63
02 01	за нецатен персонал нает по трудови правоотношения	63	0	0	63	0	0	0	0	63	0	0	63	63	0	0	63
	ВСИЧКО РАЗХОДИ	63	0	0	63	0	0	0	0	63	0	0	63	63	0	0	63
	ВСИЧКО РАЗХОДИ ПО БЮДЖЕТА	63	0	0	63	0	0	0	0	63	0	0	63	63	0	0	63
	<i>Д-ст 122 - Общинска администрация</i>	509 200	979 700	80 781	1 569 681	547 902	196 700	58 578	803 180	14 920	0	16 547	31 467	562 822	196 700	75 125	834 647
01 00	Заплати и възнаграждения за персонала, нает по трудови и служебни правоотношения	393 010	0	20 980	413 990	419 218	0	22 664	441 882	11 890	0	800	12 690	431 108	0	23 464	454 572
01 01	заплати и възнаграждения на персонала нает по трудови правоотношения	198 652	0	20 980	219 632	207 928	0	22 664	230 592	5 890	0	6 690	213 818	0	23 464	237 282	
01 02	заплати и възнаграждения на персонала нает по служебни правоотношения	194 358	0	0	194 358	211 290	0	0	211 290	6 000	0	6 000	217 290	0	0	217 290	




/в лева/

§§	НАИМЕНОВАНИЕ НА ФУНКЦИИ, ДЕЙНОСТИ И ПАРАГРАФИ РАЙОН СЕВЕРЕН	Бюджет 2018 г. с преходен остатък от 2017 г.				Бюджет 2019 г. без преходен остатък				Разпределение на средствата от преходния остатък от 2018 г.				Бюджет 2019 г. с преходен остатък от 2018 г.			
		делегиран от държавата дейности	местни дейности	дофинанси ране на ДДД	Общо	делегиран от държавата дейности	местни дейности	дофинанси ране на ДДД	Общо	делегиран от държавата дейности	местни дейности	дофинанси ране на ДДД	Общо	делегиран от държавата дейности	местни дейности	дофинанси ране на ДДД	Общо
1	2	3	4	5	6	7	8	9	10	11	12	13	14	15	16	17	18
02 00	Други възнаграждения и плащания за персонала	17 384	0	46 625	64 009	17 727	0	24 007	41 734	0	0	15 593	15 593	17 727	0	39 600	57 327
02 02	за персонала по извънтрудови правоотношения	0	0	15 080	15 080			15 080	15 080				0	0	0	15 080	15 080
02 05	изплатени суми от СБКО, за облекло и други на персонала, с характер на възнаграждение	17 384	0	2 391	19 775	17 727		2 520	20 247				0	17 727	0	2 520	20 247
02 08	обезщетения за персонала, с характер на възнаграждение	0	0	29 154	29 154			6 407	6 407			15 593	15 593	0	0	22 000	22 000
05 00	Задължителни осигурителни вноски от работодатели	98 806	0	13 176	111 982	110 957	0	11 907	122 864	3 030	0	154	3 184	113 987	0	12 061	126 048
05 51	осигурителни вноски от работодатели за Държавното обществено осигуряване (ДОО)	74 615	0	9 812	84 427	83 799		8 848	92 647	2 290		116	2 406	86 089	0	8 964	95 053
05 60	здравноосигурителни вноски от работодатели	24 191	0	3 364	27 555	27 158		3 059	30 217	740		38	778	27 898	0	3 097	30 995
10 00	Издръжка	0	164 700	0	164 700	0	194 700	0	194 700	0	0	0	0	0	194 700	0	194 700
10 15	материали	0	26 000	0	26 000	0	42 000	0	42 000	0	0	0	0	0	42 000	0	42 000
10 16	вода, горива и енергия	0	30 000	0	30 000	0	35 000	0	35 000	0	0	0	0	0	35 000	0	35 000
10 20	разходи за външни услуги	0	93 000	0	93 000	0	100 000	0	100 000	0	0	0	0	0	100 000	0	100 000
10 30	текущ ремонт	0	10 000	0	10 000	0	10 000	0	10 000	0	0	0	0	0	10 000	0	10 000
10 51	командировки в страната	0	2 000	0	2 000	0	2 000	0	2 000	0	0	0	0	0	2 000	0	2 000
10 62	разходи за застраховки	0	1 000	0	1 000	0	1 000	0	1 000	0	0	0	0	0	1 000	0	1 000
10 92	разходи за договорни санкции и неустойки, съдебни обезщетения и разноски	0	0	0	0	0	2 000	0	2 000	0	0	0	0	0	2 000	0	2 000
10 98	други разходи, неклассифицирани в другите параграфи и подпараграфи	0	2 700	0	2 700	0	2 700	0	2 700	0	0	0	0	0	2 700	0	2 700
19 00	Платени данъци, такси и административни санкции	0	15 000	0	15 000	0	2 000	0	2 000	0	0	0	0	0	2 000	0	2 000
19 01	платени държавни данъци, такси, наказателни лихви и административни санкции	0	2 000	0	2 000	0	1 000	0	1 000	0	0	0	0	0	1 000	0	1 000
19 81	платени общински данъци, такси, наказателни лихви и административни санкции	0	13 000	0	13 000	0	1 000	0	1 000	0	0	0	0	0	1 000	0	1 000
	ВСИЧКО РАЗХОДИ	509 200	179 700	80 781	769 681	547 902	196 700	58 578	803 180	14 920	0	16 547	31 467	562 822	196 700	75 125	834 647
52 00	Придобиване на дълготрайни материални активи	0	800 000	0	800 000	0	0	0	0	0	0	0	0	0	0	0	0
52 02	придобиване на сгради	0	800 000	0	800 000	0	0	0	0	0	0	0	0	0	0	0	0
	ВСИЧКО КАПИТАЛОВИ РАЗХОДИ	0	800 000	0	800 000	0	0	0	0	0	0	0	0	0	0	0	0
	ВСИЧКО РАЗХОДИ ПО БЮДЖЕТА	509 200	979 700	80 781	1 569 681	547 902	196 700	58 578	803 180	14 920	0	16 547	31 467	562 822	196 700	75 125	834 647
	II. ОТБРАНА И СИГУРНОСТ	91 970	0	0	91 970	94 795	0	0	94 795	8 220	0	0	8 220	103 015	0	0	103 015
	РЕКАПИТУЛАЦИЯ	91 970	0	0	91 970	94 795	0	0	94 795	8 220	0	0	8 220	103 015	0	0	103 015
01 00	Заплати и възнаграждения за персонала, нает по трудови и служебни правоотношения	37 920	0	0	37 920	42 840	0	0	42 840	0	0	0	0	42 840	0	0	42 840
01 01	заплати и възнаграждения на персонала нает по трудови правоотношения	37 920	0	0	37 920	42 840	0	0	42 840	0	0	0	0	42 840	0	0	42 840
02 00	Други възнаграждения и плащания за персонала	19 940	0	0	19 940	18 600	0	0	18 600	1 500	0	0	1 500	20 100	0	0	20 100




/в лева/

§§	НАИМЕНОВАНИЕ НА ФУНКЦИИ, ДЕЙНОСТИ И ПАРАГРАФИ РАЙОН СЕВЕРЕН	Бюджет 2018 г. с преходен остатък от 2017 г.				Бюджет 2019 г. без преходен остатък				Разпределение на средствата от преходния остатък от 2018 г.				Бюджет 2019 г. с преходен остатък от 2018 г.			
		делегиран от държавата дейности	местни дейности	дофинанси ране на ДДД	Общо	делегиран от държавата дейности	местни дейности	дофинанси ране на ДДД	Общо	делегиран от държавата дейности	местни дейности	дофинанси ране на ДДД	Общо	делегиран от държавата дейности	местни дейности	дофинанси ране на ДДД	Общо
1	2	3	4	5	6	7	8	9	10	11	12	13	14	15	16	17	18
02 02	за персонала по извънтрудови правоотношения	17 000	0	0	17 000	17 000	0	0	17 000	0	0	0	0	17 000	0	0	17 000
02 05	изплатени суми от СБКО, за облекло и други на персонала, с характер на възнаграждение	2 740	0	0	2 740	1 600	0	0	1 600	1 300	0	0	1 300	2 900	0	0	2 900
02 08	обезщетения за персонала, с характер на възнаграждение	200	0	0	200	0	0	0	0	200	0	0	200	200	0	0	200
05 00	Задължителни осигурителни вноски от работодатели	10 960	0	0	10 960	11 570	0	0	11 570	720	0	0	720	12 290	0	0	12 290
05 51	осигурителни вноски от работодатели за Държавното обществено осигуряване (ДОО)	7 830	0	0	7 830	8 690	0	0	8 690	220	0	0	220	8 910	0	0	8 910
05 60	здравноосигурителни вноски от работодатели	2 730	0	0	2 730	2 880	0	0	2 880	100	0	0	100	2 980	0	0	2 980
05 80	вноски за допълнително задължително осигуряване от работодатели	400	0	0	400	0	0	0	0	400	0	0	400	400	0	0	400
10 00	Издръжка	23 150	0	0	23 150	21 785	0	0	21 785	6 000	0	0	6 000	27 785	0	0	27 785
10 15	материали	12 280	0	0	12 280	8 915	0	0	8 915	6 000	0	0	6 000	14 915	0	0	14 915
10 16	вода, горива и енергия	3 000	0	0	3 000	3 000	0	0	3 000	0	0	0	0	3 000	0	0	3 000
10 20	разходи за външни услуги	6 500	0	0	6 500	8 500	0	0	8 500	0	0	0	0	8 500	0	0	8 500
10 30	текущ ремонт	400	0	0	400	400	0	0	400	0	0	0	0	400	0	0	400
10 51	командировки в страната	600	0	0	600	600	0	0	600	0	0	0	0	600	0	0	600
10 98	други разходи, неklasифицирани в другите параграфи и подпараграфи	370	0	0	370	370	0	0	370	0	0	0	0	370	0	0	370
	ВСИЧКО РАЗХОДИ	91 970	0	0	91 970	94 795	0	0	94 795	8 220	0	0	8 220	103 015	0	0	103 015
	ВСИЧКО РАЗХОДИ ПО БЮДЖЕТА	91 970	0	0	91 970	94 795	0	0	94 795	8 220	0	0	8 220	103 015	0	0	103 015
	<i>Д-ст 239 - Други дейности по вътрешната сигурност</i>	38 570	0	0	38 570	37 205	0	0	37 205	6 400	0	0	6 400	43 605	0	0	43 605
02 00	Други възнаграждения и плащания за персонала	17 000	0	0	17 000	17 000	0	0	17 000	0	0	0	0	17 000	0	0	17 000
02 02	за персонала по извънтрудови правоотношения	17 000	0	0	17 000	17 000	0	0	17 000	0	0	0	0	17 000	0	0	17 000
05 00	Задължителни осигурителни вноски от работодатели	3 290	0	0	3 290	3 290	0	0	3 290	400	0	0	400	3 690	0	0	3 690
05 51	осигурителни вноски от работодатели за Държавното обществено осигуряване (ДОО)	2 070	0	0	2 070	2 470	0	0	2 470	0	0	0	0	2 470	0	0	2 470
05 60	здравноосигурителни вноски от работодатели	820	0	0	820	820	0	0	820	0	0	0	0	820	0	0	820
05 80	вноски за допълнително задължително осигуряване от работодатели	400	0	0	400	0	0	0	0	400	0	0	400	400	0	0	400
10 00	Издръжка	18 280	0	0	18 280	16 915	0	0	16 915	6 000	0	0	6 000	22 915	0	0	22 915
10 15	материали	11 680	0	0	11 680	8 315	0	0	8 315	6 000	0	0	6 000	14 315	0	0	14 315
10 16	вода, горива и енергия	1 000	0	0	1 000	1 000	0	0	1 000	0	0	0	0	1 000	0	0	1 000
10 20	разходи за външни услуги	5 000	0	0	5 000	7 000	0	0	7 000	0	0	0	0	7 000	0	0	7 000
10 51	командировки в страната	600	0	0	600	600	0	0	600	0	0	0	0	600	0	0	600
	ВСИЧКО РАЗХОДИ	38 570	0	0	38 570	37 205	0	0	37 205	6 400	0	0	6 400	43 605	0	0	43 605
	ВСИЧКО РАЗХОДИ ПО БЮДЖЕТА	38 570	0	0	38 570	37 205	0	0	37 205	6 400	0	0	6 400	43 605	0	0	43 605
	<i>Д-ст 282 - Отбранително-мобилизационна подготовка, поддържане на запаси и мощности</i>	53 400	0	0	53 400	57 590	0	0	57 590	1 820	0	0	1 820	59 410	0	0	59 410




/в лева/

№	НАИМЕНОВАНИЕ НА ФУНКЦИИ, ДЕЙНОСТИ И ПАРАГРАФИ РАЙОН СЕВЕРЕН	Бюджет 2018 г. с преходен остатък от 2017 г.				Бюджет 2019 г. без преходен остатък				Разпределение на средствата от преходния остатък от 2018 г.				Бюджет 2019 г. с преходен остатък от 2018 г.			
		делегиран от държавата дейности	местни дейности	дофинансирани на ДДД	Общо	делегиран от държавата дейности	местни дейности	дофинансирани на ДДД	Общо	делегиран от държавата дейности	местни дейности	дофинансирани на ДДД	Общо	делегиран от държавата дейности	местни дейности	дофинансирани на ДДД	Общо
1	2	3	4	5	6	7	8	9	10	11	12	13	14	15	16	17	18
01 00	Заплати и възнаграждения за персонала, нает по трудови и служебни правоотношения	37 920	0	0	37 920	42 840	0	0	42 840	0	0	0	0	42 840	0	0	42 840
01 01	заплати и възнаграждения на персонала нает по трудови правоотношения	37 920	0	0	37 920	42 840			42 840				0	42 840	0	0	42 840
02 00	Други възнаграждения и плащания за персонала	2 940	0	0	2 940	1 600	0	0	1 600	1 500	0	0	1 500	3 100	0	0	3 100
02 05	изплатени суми от СБКО, за облекло и други на персонала, с характер на възнаграждение	2 740	0	0	2 740	1 600			1 600	1 300			1 300	2 900	0	0	2 900
02 08	обезщетения за персонала, с характер на възнаграждение	200	0	0	200				0	200			200	200	0	0	200
05 00	Задължителни осигурителни вноски от работодатели	7 670	0	0	7 670	8 280	0	0	8 280	320	0	0	320	8 600	0	0	8 600
05 51	осигурителни вноски от работодатели за Държавното обществено осигуряване (ДОО)	5 760	0	0	5 760	6 220			6 220	220			220	6 440	0	0	6 440
05 60	здравноосигурителни вноски от работодатели	1 910	0	0	1 910	2 060			2 060	100			100	2 160	0	0	2 160
10 00	Издръжка	4 870	0	0	4 870	4 870	0	0	4 870	0	0	0	0	4 870	0	0	4 870
10 15	материали	600	0	0	600	600			600				0	600	0	0	600
10 16	вода, горива и енергия	2 000	0	0	2 000	2 000			2 000				0	2 000	0	0	2 000
10 20	разходи за външни услуги	1 500	0	0	1 500	1 500			1 500				0	1 500	0	0	1 500
10 30	текущ ремонт	400	0	0	400	400			400				0	400	0	0	400
10 98	други разходи, неклассифицирани в другите параграфи и подпараграфи	370	0	0	370	370			370				0	370	0	0	370
	ВСИЧКО РАЗХОДИ	53 400	0	0	53 400	57 590	0	0	57 590	1 820	0	0	1 820	59 410	0	0	59 410
	ВСИЧКО РАЗХОДИ ПО БЮДЖЕТА	53 400	0	0	53 400	57 590	0	0	57 590	1 820	0	0	1 820	59 410	0	0	59 410
	III. ОБРАЗОВАНИЕ																
	РЕКАПИТУЛАЦИЯ	3 350 381	1 017 380	0	4 367 761	3 678 292	1 016 216	0	4 694 508	167 760	42 300	0	210 060	3 846 052	1 058 516	0	4 904 568
01 00	Заплати и възнаграждения за персонала, нает по трудови и служебни правоотношения	2 352 270	39 840	0	2 392 110	2 785 000	44 616	0	2 829 616	38 900	0	0	38 900	2 823 900	44 616	0	2 868 516
01 01	заплати и възнаграждения на персонала нает по трудови правоотношения	2 352 270	39 840	0	2 392 110	2 785 000	44 616	0	2 829 616	38 900	0	0	38 900	2 823 900	44 616	0	2 868 516
02 00	Други възнаграждения и плащания за персонала	159 840	11 770	0	171 610	175 900	8 280	0	184 180	16 500	0	0	16 500	192 400	8 280	0	200 680
02 02	за персонала по извънтрудови правоотношения	0	0	0	0	900	0	0	900	0	0	0	0	900	0	0	900
02 05	изплатени суми от СБКО, за облекло и други на персонала, с характер на възнаграждение	123 040	2 770	0	125 810	145 000	2 780	0	147 780	15 100	0	0	15 100	160 100	2 780	0	162 880
02 08	обезщетения за персонала, с характер на възнаграждение	21 120	9 000	0	30 120	20 000	5 500	0	25 500	0	0	0	0	20 000	5 500	0	25 500
02 09	други плащания и възнаграждения	15 680	0	0	15 680	10 000	0	0	10 000	1 400	0	0	1 400	11 400	0	0	11 400
05 00	Задължителни осигурителни вноски от работодатели	517 540	7 770	0	525 310	616 500	8 620	0	625 120	14 010			14 010	630 510	8 620	0	639 130
05 51	осигурителни вноски от работодатели за Държавното обществено осигуряване (ДОО)	292 580	4 780	0	297 360	350 000	5 290	0	355 290	7 700			7 700	357 700	5 290	0	362 990



/в лева/

§§	НАИМЕНОВАНИЕ НА ФУНКЦИИ, ДЕЙНОСТИ И ПАРАГРАФИ РАЙОН СЕВЕРЕН	Бюджет 2018 г. с преходен остатък от 2017 г.				Бюджет 2019 г. без преходен остатък				Разпределение на средствата от преходния остатък от 2018 г.				Бюджет 2019 г. с преходен остатък от 2018 г.			
		делегирани от държавата дейности	местни дейности	дофинанси ране на ДДД	Общо	делегирани от държавата дейности	местни дейности	дофинанси ране на ДДД	Общо	делегирани от държавата дейности	местни дейности	дофинанси ране на ДДД	Общо	делегирани от държавата дейности	местни дейности	дофинанси ране на ДДД	Общо
1	2	3	4	5	6	7	8	9	10	11	12	13	14	15	16	17	18
05 52	осигурителни вноски от работодатели за Учителския пенсионен фонд (УчПФ)	65 590	0	0	65 590	75 200	0	0	75 200	1 960	0	0	1 960	77 160	0	0	77 160
05 60	здравноосигурителни вноски от работодатели	113 440	1 990	0	115 430	136 000	2 150	0	138 150	2 660	0	0	2 660	138 660	2 150	0	140 810
05 80	вноски за допълнително задължително осигуряване от работодатели	45 930	1 000	0	46 930	55 300	1 180	0	56 480	1 690	0	0	1 690	56 990	1 180	0	58 170
10 00	Издържка	320 731	958 000	0	1 278 731	100 892	954 700	0	1 055 592	98 350	12 300	0	110 650	199 242	967 000	0	1 166 242
10 11	храна	78 384	485 000	0	563 384	41 326	500 000	0	541 326	48 660	0	0	48 660	89 986	500 000	0	589 986
10 13	постелен инвентар и облекло	500	300	0	800	0	4 000	0	4 000	0	0	0	0	0	4 000	0	4 000
10 14	учебни и научно-изследователски разходи и книги за библиотеки	0	17 700	0	17 700	0	18 000	0	18 000	0	0	0	0	0	18 000	0	18 000
10 15	материали	57 263	141 600	0	198 863	21 240	107 000	0	128 240	11 300	0	0	11 300	32 540	107 000	0	139 540
10 16	вода, горива и енергия	64 580	201 600	0	266 180	15 000	211 800	0	226 800	11 000	0	0	11 000	26 000	211 800	0	237 800
10 20	разходи за външни услуги	49 960	108 600	0	158 560	20 000	108 700	0	128 700	14 500	0	0	14 500	34 500	108 700	0	143 200
10 30	текущ ремонт	0	0	0	0	0	0	0	0	0	12 300	0	12 300	0	12 300	0	12 300
10 51	командировки в страната	800	3 200	0	4 000	0	5 200	0	5 200	0	0	0	0	0	5 200	0	5 200
10 98	други разходи, неklasифицирани в другите параграфи и подпараграфи	69 244	0	0	69 244	3 326	0	0	3 326	12 890	0	0	12 890	16 216	0	0	16 216
	ВСИЧКО РАЗХОДИ	3 350 381	1 017 380	0	4 367 761	3 678 292	1 016 216	0	4 694 508	167 760	12 300	0	180 060	3 846 052	1 028 516	0	4 874 568
	Придобиване на дълготрайни																
52 00	материални активи	0	0	0	0	0	0	0	0	0	30 000	0	30 000	0	30 000	0	30 000
52 02	придобиване на сгради	0	0	0	0	0	0	0	0	0	30 000	0	30 000	0	30 000	0	30 000
	ВСИЧКО КАПИТАЛОВИ РАЗХОДИ	0	0	0	0	0	0	0	0	0	30 000	0	30 000	0	30 000	0	30 000
	ВСИЧКО РАЗХОДИ ПО БЮДЖЕТА	3 350 381	1 017 380	0	4 367 761	3 678 292	1 016 216	0	4 694 508	167 760	42 300	0	210 060	3 846 052	1 058 516	0	4 904 568
	<i>Д-ст 311 - Детски градини</i>	3 350 258	951 000	0	4 301 258	3 675 052	947 000	0	4 622 052	167 760	42 300	0	210 060	3 842 812	989 300	0	4 832 112
01 00	Заплати и възнаграждения за персонала, нает по трудови и служебни правоотношения	2 352 270	0	0	2 352 270	2 785 000	0	0	2 785 000	38 900	0	0	38 900	2 823 900	0	0	2 823 900
01 01	заплати и възнаграждения на персонала нает по трудови правоотношения	2 352 270	0	0	2 352 270	2 785 000	0	0	2 785 000	38 900	0	0	38 900	2 823 900	0	0	2 823 900
02 00	Други възнаграждения и плащания за персонала	159 840	0	0	159 840	175 900	0	0	175 900	16 500	0	0	16 500	192 400	0	0	192 400
02 02	за персонала по извънтрудови правоотношения	0	0	0	0	900	0	0	900	0	0	0	0	900	0	0	900
02 05	изплатени суми от СБКО, за облекло и други на персонала, с характер на възнаграждение	123 040	0	0	123 040	145 000	0	0	145 000	15 100	0	0	15 100	160 100	0	0	160 100
02 08	обезщетения за персонала, с характер на възнаграждение	21 120	0	0	21 120	20 000	0	0	20 000	0	0	0	20 000	0	0	0	20 000
02 09	други плащания и възнаграждения	15 680	0	0	15 680	10 000	0	0	10 000	1 400	0	0	1 400	11 400	0	0	11 400
05 00	Задължителни осигурителни вноски от работодатели	517 540	0	0	517 540	616 500	0	0	616 500	14 010	0	0	14 010	630 510	0	0	630 510
05 51	осигурителни вноски от работодатели за Държавното обществено осигуряване (ДОО)	292 580	0	0	292 580	350 000	0	0	350 000	7 700	0	0	7 700	357 700	0	0	357 700
05 52	осигурителни вноски от работодатели за Учителския пенсионен фонд (УчПФ)	65 590	0	0	65 590	75 200	0	0	75 200	1 960	0	0	1 960	77 160	0	0	77 160
05 60	здравноосигурителни вноски от работодатели	113 440	0	0	113 440	136 000	0	0	136 000	2 660	0	0	2 660	138 660	0	0	138 660




/в лева/

§§	НАИМЕНОВАНИЕ НА ФУНКЦИИ, ДЕЙНОСТИ И ПАРАГРАФИ РАЙОН СЕВЕРЕН	Бюджет 2018 г. с преходен остатък от 2017 г.				Бюджет 2019 г. без преходен остатък				Разпределение на средствата от преходния остатък от 2018 г.				Бюджет 2019 г. с преходен остатък от 2018 г.			
		делегирани от държавата дейности	местни дейности	дофинансирани на ДДД	Общо	делегирани от държавата дейности	местни дейности	дофинансирани на ДДД	Общо	делегирани от държавата дейности	местни дейности	дофинансирани на ДДД	Общо	делегирани от държавата дейности	местни дейности	дофинансирани на ДДД	Общо
1	2	3	4	5	6	7	8	9	10	11	12	13	14	15	16	17	18
05 80	вноски за допълнително задължително осигуряване от работодатели	45 930	0	0	45 930	55 300			55 300	1 690			1 690	56 990	0	0	56 990
10 00	Издръжка	320 608	951 000	0	1 271 608	97 652	947 000	0	1 044 652	98 350	12 300	0	110 650	196 002	959 300	0	1 155 302
10 11	храна	78 384	485 000	0	563 384	41 326	500 000		541 326	48 660			48 660	89 986	500 000	0	589 986
10 13	постелен инвентар и облекло	500	300	0	800		4 000		4 000				0	0	4 000	0	4 000
10 14	учебни и научно-изследователски разходи и книги за библиотеките	0	17 700	0	17 700		18 000		18 000				0	0	18 000	0	18 000
10 15	материали	57 140	140 000	0	197 140	18 000	105 000		123 000	11 300			11 300	29 300	105 000	0	134 300
10 16	вода, горива и енергия	64 580	200 000	0	264 580	15 000	210 000		225 000	11 000			11 000	26 000	210 000	0	236 000
10 20	разходи за външни услуги	49 960	105 000	0	154 960	20 000	105 000		125 000	14 500			14 500	34 500	105 000	0	139 500
10 30	текущ ремонт	0	0	0	0				0		12 300		12 300	0	12 300	0	12 300
10 51	командировки в страната	800	3 000	0	3 800		5 000		5 000				0	0	5 000	0	5 000
10 98	други разходи, неклассифицирани в другите параграфи и подпараграфи	69 244	0	0	69 244	3 326			3 326	12 890			12 890	16 216	0	0	16 216
	ВСИЧКО РАЗХОДИ	3 350 258	951 000	0	4 301 258	3 675 052	947 000	0	4 622 052	167 760	12 300	0	180 060	3 842 812	959 300	0	4 802 112
	Придобиване на дълготрайни материални активи	0	0	0	0	0	0	0	0	0	30 000	0	30 000	0	30 000	0	30 000
52 00	придобиване на сгради	0	0	0	0	0	0	0	0	0	30 000	0	30 000	0	30 000	0	30 000
52 02	ВСИЧКО КАПИТАЛОВИ РАЗХОДИ	0	0	0	0	0	0	0	0	0	30 000	0	30 000	0	30 000	0	30 000
	ВСИЧКО РАЗХОДИ ПО БЮДЖЕТА	3 350 258	951 000	0	4 301 258	3 675 052	947 000	0	4 622 052	167 760	42 300	0	210 060	3 842 812	989 300	0	4 832 112
	<i>Д-ст 338 - Ресурсно подпомагане</i>	123	0	0	123	3 240	0	0	3 240	0	0	0	0	3 240	0	0	3 240
10 00	Издръжка	123	0	0	123	3 240	0	0	3 240	0	0	0	0	3 240	0	0	3 240
10 15	материали	123	0	0	123	3 240	0	0	3 240	0	0	0	0	3 240	0	0	3 240
	ВСИЧКО РАЗХОДИ	123	0	0	123	3 240	0	0	3 240	0	0	0	0	3 240	0	0	3 240
	ВСИЧКО РАЗХОДИ ПО БЮДЖЕТА	123	0	0	123	3 240	0	0	3 240	0	0	0	0	3 240	0	0	3 240
	<i>Д-ст 389 - Други дейности по образованието</i>	0	66 380	0	66 380	0	69 216	0	69 216	0	0	0	0	0	69 216	0	69 216
01 00	Заплати и възнаграждения за персонала, нает по трудови и служебни правоотношения	0	39 840	0	39 840	0	44 616	0	44 616	0	0	0	0	0	44 616	0	44 616
01 01	заплати и възнаграждения на персонала нает по трудови правоотношения	0	39 840	0	39 840	0	44 616	0	44 616	0	0	0	0	0	44 616	0	44 616
02 00	Други възнаграждения и плащания за персонала	0	11 770	0	11 770	0	8 280	0	8 280	0	0	0	0	0	8 280	0	8 280
02 05	изплатени суми от СБКО, за облекло и други на персонала, с характер на възнаграждение	0	2 770	0	2 770	0	2 780	0	2 780	0	0	0	0	0	2 780	0	2 780
02 08	обезщетения за персонала, с характер на възнаграждение	0	9 000	0	9 000	0	5 500	0	5 500	0	0	0	0	0	5 500	0	5 500
05 00	Задължителни осигурителни вноски от работодатели	0	7 770	0	7 770	0	8 620	0	8 620	0	0	0	0	0	8 620	0	8 620
05 51	осигурителни вноски от работодатели за Държавното обществено осигуряване (ДОО)	0	4 780	0	4 780	0	5 290	0	5 290	0	0	0	0	0	5 290	0	5 290
05 60	здравноосигурителни вноски от работодатели	0	1 990	0	1 990	0	2 150	0	2 150	0	0	0	0	0	2 150	0	2 150
05 80	вноски за допълнително задължително осигуряване от работодатели	0	1 000	0	1 000	0	1 180	0	1 180	0	0	0	0	0	1 180	0	1 180
10 00	Издръжка	0	7 000	0	7 000	0	7 700	0	7 700	0	0	0	0	0	7 700	0	7 700
10 15	материали	0	1 600	0	1 600	0	2 000	0	2 000	0	0	0	0	0	2 000	0	2 000




/в лева/

№	НАИМЕНОВАНИЕ НА ФУНКЦИИ, ДЕЙНОСТИ И ПАРАГРАФИ РАЙОН СЕВЕРЕН	Бюджет 2018 г. с преходен остатък от 2017 г.				Бюджет 2019 г. без преходен остатък				Разпределение на средствата от преходния остатък от 2018 г.				Бюджет 2019 г. с преходен остатък от 2018 г.			
		делегирани от държавата дейности	местни дейности	дофинанси ране на ДДД	Общо	делегирани от държавата дейности	местни дейности	дофинанси ране на ДДД	Общо	делегирани от държавата дейности	местни дейности	дофинанси ране на ДДД	Общо	делегирани от държавата дейности	местни дейности	дофинанси ране на ДДД	Общо
1	2	3	4	5	6	7	8	9	10	11	12	13	14	15	16	17	18
10 16	вода, горива и енергия	0	1 600	0	1 600		1 800		1 800				0	0	1 800	0	1 800
10 20	разходи за външни услуги	0	3 600	0	3 600		3 700		3 700				0	0	3 700	0	3 700
10 51	командировки в страната	0	200	0	200		200		200				0	0	200	0	200
	ВСИЧКО РАЗХОДИ	0	66 380	0	66 380	0	69 216	0	69 216	0	0	0	0	0	69 216	0	69 216
	ВСИЧКО РАЗХОДИ ПО БЮДЖЕТА	0	66 380	0	66 380	0	69 216	0	69 216	0	0	0	0	0	69 216	0	69 216
	IV. ЗДРАВЕОПАЗВАНЕ РЕКАПИТУЛАЦИЯ	1 597 980	436 440	0	2 034 420	1 564 406	396 640	0	1 961 046	146 313	0	0	146 313	1 710 719	396 640	0	2 107 359
01 00	Заплати и възнаграждения за персонала, нает по трудови и служебни правоотношения	1 134 880	0	0	1 134 880	1 257 295	0	0	1 257 295	0	0	0	0	1 257 295	0	0	1 257 295
01 01	заплати и възнаграждения на персонала нает по трудови правоотношения	1 134 880	0	0	1 134 880	1 257 295	0	0	1 257 295	0	0	0	0	1 257 295	0	0	1 257 295
02 00	Други възнаграждения и плащания за персонала	125 220	0	0	125 220	80 853	0	0	80 853	55 716	0	0	55 716	136 569	0	0	136 569
02 02	за персонала по извънтрудови правоотношения	600	0	0	600	0	0	0	0	0	0	0	0	0	0	0	0
02 05	изплатени суми от СБКО, за облекло и други на персонала, с характер на възнаграждение	90 650	0	0	90 650	53 063	0	0	53 063	55 716	0	0	55 716	108 779	0	0	108 779
02 08	обезщетения за персонала, с характер на възнаграждение	33 970	0	0	33 970	27 790	0	0	27 790	0	0	0	0	27 790	0	0	27 790
05 00	Задължителни осигурителни вноски от работодатели	238 350	0	0	238 350	184 642	0	0	184 642	77 371	0	0	77 371	262 013	0	0	262 013
05 51	осигурителни вноски от работодатели за Държавното обществено осигуряване (ДОО)	161 440	0	0	161 440	122 149	0	0	122 149	74 716	0	0	74 716	196 865	0	0	196 865
05 52	осигурителни вноски от работодатели за Учителския пенсионен фонд (УчПФ)	1 500	0	0	1 500	0	0	0	0	0	0	0	0	0	0	0	0
05 60	здравноосигурителни вноски от работодатели	58 910	0	0	58 910	62 493	0	0	62 493	2 655	0	0	2 655	65 148	0	0	65 148
05 80	вноски за допълнително задължително осигуряване от работодатели	16 500	0	0	16 500	0	0	0	0	0	0	0	0	0	0	0	0
10 00	Издръжка	99 530	321 300	0	420 830	41 616	295 000	0	336 616	126	0	0	126	41 742	295 000	0	336 742
10 11	храна	0	174 000	0	174 000	0	171 000	0	171 000	0	0	0	0	0	171 000	0	171 000
10 12	медикаменти	10 000	1 000	0	11 000	10 000	1 000	0	11 000	0	0	0	0	10 000	1 000	0	11 000
10 13	постелен инвентар и облекло	5 000	13 000	0	18 000	3 450	7 000	0	10 450	0	0	0	0	3 450	7 000	0	10 450
10 14	учебни и научно-изследователски разходи и книги за библиотеките	0	100	0	100	0	0	0	0	0	0	0	0	0	0	0	0
10 15	материали	10 000	24 500	0	34 500	12 430	25 000	0	37 430	0	0	0	0	12 430	25 000	0	37 430
10 16	вода, горива и енергия	0	79 000	0	79 000	2 300	72 000	0	74 300	0	0	0	0	2 300	72 000	0	74 300
10 20	разходи за външни услуги	12 530	19 000	0	31 530	13 436	18 000	0	31 436	126	0	0	126	13 562	18 000	0	31 562
10 30	текущ ремонт	60 000	10 000	0	70 000	0	0	0	0	0	0	0	0	0	0	0	0
10 51	командировки в страната	2 000	500	0	2 500	0	1 000	0	1 000	0	0	0	0	0	1 000	0	1 000
10 62	разходи за застраховки	0	200	0	200	0	0	0	0	0	0	0	0	0	0	0	0
19 00	Платени данъци, такси и административни санкции	0	12 000	0	12 000	0	12 000	0	12 000	0	0	0	0	0	12 000	0	12 000
19 81	платени общински данъци, такси, наказателни лихви и административни санкции	0	12 000	0	12 000	0	12 000	0	12 000	0	0	0	0	0	12 000	0	12 000
42 00	Текущи трансфери, обезщетения и помощи за домакинствата	0	89 640	0	89 640	0	89 640	0	89 640	0	0	0	0	0	89 640	0	89 640




/в лева/

§§	НАИМЕНОВАНИЕ НА ФУНКЦИИ, ДЕЙНОСТИ И ПАРАГРАФИ РАЙОН СЕВЕРЕН	Бюджет 2018 г. с преходен остатък от 2017 г.				Бюджет 2019 г. без преходен остатък				Разпределение на средствата от преходния остатък от 2018 г.				Бюджет 2019 г. с преходен остатък от 2018 г.			
		делегиран от държавата дейности	местни дейности	дофинанси ране на ДДД	Общо	делегиран от държавата дейности	местни дейности	дофинанси ране на ДДД	Общо	делегиран от държавата дейности	местни дейности	дофинанси ране на ДДД	Общо	делегиран от държавата дейности	местни дейности	дофинанси ране на ДДД	Общо
1	2	3	4	5	6	7	8	9	10	11	12	13	14	15	16	17	18
42 14	обезщетения и помощи по решение на общинския съвет	0	89 640	0	89 640	0	89 640	0	89 640	0	0	0	0	0	89 640	0	89 640
	ВСИЧКО РАЗХОДИ	1 597 980	422 940	0	2 020 920	1 564 406	396 640	0	1 961 046	133 213	0	0	133 213	1 697 619	396 640	0	2 094 259
52 00	Придобиване на дълготрайни материални активи	0	13 500	0	13 500	0	0	0	0	13 100	0	0	13 100	13 100	0	0	13 100
52 01	придобиване на компютри и хардуер	0	0	0	0	0	0	0	0	3 300	0	0	3 300	3 300	0	0	3 300
52 03	придобиване на друго оборудване, машини и съоръжения	0	13 500	0	13 500	0	0	0	0	0	0	0	0	0	0	0	0
52 05	придобиване на стопански инвентар	0	0	0	0	0	0	0	0	9 800	0	0	9 800	9 800	0	0	9 800
	ВСИЧКО КАПИТАЛОВИ РАЗХОДИ	0	13 500	0	13 500	0	0	0	0	13 100	0	0	13 100	13 100	0	0	13 100
	ВСИЧКО РАЗХОДИ ПО БЮДЖЕТА	1 597 980	436 440	0	2 034 420	1 564 406	396 640	0	1 961 046	146 313	0	0	146 313	1 710 719	396 640	0	2 107 359
	<i>Д-ст 431 - Детски ясли, детски кухни и яслени групи в ДГ</i>	1 136 270	346 800	0	1 483 070	1 135 466	307 000	0	1 442 466	145 787	0	0	145 787	1 281 253	307 000	0	1 588 253
01 00	Заплати и възнаграждения за персонала, нает по трудови и служебни правоотношения	873 120	0	0	873 120	972 283	0	0	972 283	0	0	0	0	972 283	0	0	972 283
01 01	заплати и възнаграждения на персонала нает по трудови правоотношения	873 120	0	0	873 120	972 283	0	0	972 283	0	0	0	0	972 283	0	0	972 283
02 00	Други възнаграждения и плащания за персонала	77 050	0	0	77 050	29 168	0	0	29 168	55 316	0	0	55 316	84 484	0	0	84 484
02 02	за персонала по извънтрудови правоотношения	600	0	0	600	0	0	0	0	0	0	0	0	0	0	0	0
02 05	изплатени суми от СБКО, за облекло и други на персонала, с характер на възнаграждение	70 450	0	0	70 450	29 168	0	0	29 168	55 316	0	0	55 316	84 484	0	0	84 484
02 08	обезщетения за персонала, с характер на възнаграждение	6 000	0	0	6 000	0	0	0	0	0	0	0	0	0	0	0	0
05 00	Задължителни осигурителни вноски от работодатели	178 670	0	0	178 670	126 585	0	0	126 585	77 371	0	0	77 371	203 956	0	0	203 956
05 51	осигурителни вноски от работодатели за Държавното обществено осигуряване (ДОО)	121 110	0	0	121 110	78 515	0	0	78 515	74 716	0	0	74 716	153 231	0	0	153 231
05 52	осигурителни вноски от работодатели за Учителския пенсионен фонд (УЧПФ)	1 500	0	0	1 500	0	0	0	0	0	0	0	0	0	0	0	0
05 60	здравноосигурителни вноски от работодатели	44 060	0	0	44 060	48 070	0	0	48 070	2 655	0	0	2 655	50 725	0	0	50 725
05 80	вноски за допълнително задължително осигуряване от работодатели	12 000	0	0	12 000	0	0	0	0	0	0	0	0	0	0	0	0
10 00	Издържка	7 430	321 300	0	328 730	7 430	295 000	0	302 430	0	0	0	0	7 430	295 000	0	302 430
10 11	храна	0	174 000	0	174 000	0	171 000	0	171 000	0	0	0	0	171 000	0	0	171 000
10 12	медикаменти	0	1 000	0	1 000	0	1 000	0	1 000	0	0	0	0	1 000	0	0	1 000
10 13	постепен инвентар и облекло	0	13 000	0	13 000	0	7 000	0	7 000	0	0	0	0	7 000	0	0	7 000
10 14	учебни и научно-изследователски разходи и книги за библиотеките	0	100	0	100	0	0	0	0	0	0	0	0	0	0	0	0
10 15	материали	0	24 500	0	24 500	0	25 000	0	25 000	0	0	0	0	25 000	0	0	25 000
10 16	вода, горива и енергия	0	79 000	0	79 000	0	72 000	0	72 000	0	0	0	0	72 000	0	0	72 000
10 20	разходи за външни услуги	7 430	19 000	0	26 430	7 430	18 000	0	25 430	0	0	0	0	7 430	18 000	0	25 430
10 30	текущ ремонт	0	10 000	0	10 000	0	0	0	0	0	0	0	0	0	0	0	0
10 51	командировки в страната	0	500	0	500	0	1 000	0	1 000	0	0	0	0	1 000	0	0	1 000
10 62	разходи за застраховки	0	200	0	200	0	0	0	0	0	0	0	0	0	0	0	0




/в лева/

§§	НАИМЕНОВАНИЕ НА ФУНКЦИИ, ДЕЙНОСТИ И ПАРАГРАФИ РАЙОН СЕВЕРЕН	Бюджет 2018 г. с преходен остатък от 2017 г.				Бюджет 2019 г. без преходен остатък				Разпределение на средствата от преходния остатък от 2018 г.				Бюджет 2019 г. с преходен остатък от 2018 г.			
		делегирани от държавата дейности	местни дейности	дофинанси ране на ДДД	Общо	делегирани от държавата дейности	местни дейности	дофинанси ране на ДДД	Общо	делегирани от държавата дейности	местни дейности	дофинанси ране на ДДД	Общо	делегирани от държавата дейности	местни дейности	дофинанси ране на ДДД	Общо
1	2	3	4	5	6	7	8	9	10	11	12	13	14	15	16	17	18
19 00	Платени данъци, такси и административни санкции	0	12 000	0	12 000	0	12 000	0	12 000	0	0	0	0	0	12 000	0	12 000
19 81	платени общински данъци, такси, наказателни лихви и административни санкции	0	12 000	0	12 000		12 000		12 000				0	0	12 000	0	12 000
	ВСИЧКО РАЗХОДИ	1 136 270	333 300	0	1 469 570	1 135 466	307 000	0	1 442 466	132 687	0	0	132 687	1 268 153	307 000	0	1 575 153
52 00	Придобиване на дълготрайни материални активи	0	13 500	0	13 500	0	0	0	0	13 100	0	0	13 100	13 100	0	0	13 100
52 01	придобиване на компютри и хардуер	0	0	0	0				0	3 300			3 300	3 300	0	0	3 300
52 03	придобиване на друго оборудване, машини и съоръжения	0	13 500	0	13 500				0				0	0	0	0	0
52 05	придобиване на стопански инвентар	0	0	0	0				0	9 800			9 800	9 800	0	0	9 800
	ВСИЧКО КАПИТАЛОВИ РАЗХОДИ	0	13 500	0	13 500	0	0	0	0	13 100	0	0	13 100	13 100	0	0	13 100
	ВСИЧКО РАЗХОДИ ПО БЮДЖЕТА	1 136 270	346 800	0	1 483 070	1 135 466	307 000	0	1 442 466	145 787	0	0	145 787	1 281 253	307 000	0	1 588 253
	<i>Д-ст 437 - Здравен кабинет в детски градини и училища</i>	444 060	0	0	444 060	410 158	0	0	410 158	0	0	0	0	410 158	0	0	410 158
01 00	Заплати и възнаграждения за персонала, нает по трудови и служебни правоотношения	248 160	0	0	248 160	270 092	0	0	270 092	0	0	0	0	270 092	0	0	270 092
01 01	заплати и възнаграждения на персонала нает по трудови правоотношения	248 160	0	0	248 160	270 092			270 092				0	270 092	0	0	270 092
02 00	Други възнаграждения и плащания за персонала	46 980	0	0	46 980	50 863	0	0	50 863	0	0	0	0	50 863	0	0	50 863
02 05	изплатени суми от СБКО, за облекло и други на персонала, с характер на възнаграждение	19 190	0	0	19 190	23 073			23 073				0	23 073	0	0	23 073
02 08	обезщетения за персонала, с характер на възнаграждение	27 790	0	0	27 790	27 790			27 790				0	27 790	0	0	27 790
05 00	Задължителни осигурителни вноски от работодатели	56 920	0	0	56 920	55 017	0	0	55 017	0	0	0	0	55 017	0	0	55 017
05 51	осигурителни вноски от работодатели за Държавното обществено осигуряване (ДОО)	38 760	0	0	38 760	41 334			41 334				0	41 334	0	0	41 334
05 60	здрaвноосигурителни вноски от работодатели	14 160	0	0	14 160	13 683			13 683				0	13 683	0	0	13 683
05 80	вноски за допълнително задължително осигуряване от работодатели	4 000	0	0	4 000				0				0	0	0	0	0
10 00	Издържка	92 000	0	0	92 000	34 186	0	0	34 186	0	0	0	0	34 186	0	0	34 186
10 12	медикаменти	10 000	0	0	10 000	10 000			10 000				0	10 000	0	0	10 000
10 13	постелен инвентар и облекло	5 000	0	0	5 000	3 450			3 450				0	3 450	0	0	3 450
10 15	материали	10 000	0	0	10 000	12 430			12 430				0	12 430	0	0	12 430
10 16	вода, горива и енергия	0	0	0	0	2 300			2 300				0	2 300	0	0	2 300
10 20	разходи за външни услуги	5 000	0	0	5 000	6 006			6 006				0	6 006	0	0	6 006
10 30	текущ ремонт	60 000	0	0	60 000				0				0	0	0	0	0
10 51	командировки в страната	2 000	0	0	2 000				0				0	0	0	0	0
	ВСИЧКО РАЗХОДИ	444 060	0	0	444 060	410 158	0	0	410 158	0	0	0	0	410 158	0	0	410 158
	ВСИЧКО РАЗХОДИ ПО БЮДЖЕТА	444 060	0	0	444 060	410 158	0	0	410 158	0	0	0	0	410 158	0	0	410 158
	<i>Д-ст 469 - Други дейности по здравеопазването</i>	17 650	89 640	0	107 290	18 782	89 640	0	108 422	526	0	0	526	19 308	89 640	0	108 948



/в лева/

№	НАИМЕНОВАНИЕ НА ФУНКЦИИ, ДЕЙНОСТИ И ПАРАГРАФИ РАЙОН СЕВЕРЕН	Бюджет 2018 г. с преходен остатък от 2017 г.				Бюджет 2019 г. без преходен остатък				Разпределение на средствата от преходния остатък от 2018 г.				Бюджет 2019 г. с преходен остатък от 2018 г.			
		делегиран от държавата дейности	местни дейности	дофинанси ране на ДДД	Общо	делегиран от държавата дейности	местни дейности	дофинанси ране на ДДД	Общо	делегиран от държавата дейности	местни дейности	дофинанси ране на ДДД	Общо	делегиран от държавата дейности	местни дейности	дофинанси ране на ДДД	Общо
1	2	3	4	5	6	7	8	9	10	11	12	13	14	15	16	17	18
01 00	Заплати и възнаграждения за персонала, нает по трудови и служебни правоотношения	13 600	0	0	13 600	14 920	0	0	14 920	0	0	0	0	14 920	0	0	14 920
01 01	заплати и възнаграждения на персонала нает по трудови правоотношения	13 600	0	0	13 600	14 920			14 920				0	14 920	0	0	14 920
02 00	Други възнаграждения и плащания за персонала	1 190	0	0	1 190	822	0	0	822	400	0	0	400	1 222	0	0	1 222
02 05	изплатени суми от СБКО, за облекло и други на персонала, с характер на възнаграждение	1 010	0	0	1 010	822			822	400			400	1 222	0	0	1 222
02 08	обезщетения за персонала, с характер на възнаграждение	180	0	0	180				0				0	0	0	0	0
05 00	Задължителни осигурителни вноски от работодатели	2 760	0	0	2 760	3 040	0	0	3 040	0	0	0	0	3 040	0	0	3 040
05 51	осигурителни вноски от работодатели за Държавното обществено осигуряване (ДОО)	1 570	0	0	1 570	2 300			2 300				0	2 300	0	0	2 300
05 60	здравноосигурителни вноски от работодатели	690	0	0	690	740			740				0	740	0	0	740
05 80	вноски за допълнително задължително осигуряване от работодатели	500	0	0	500				0				0	0	0	0	0
10 00	Издръжка	100	0	0	100	0	0	0	0	126	0	0	126	126	0	0	126
10 20	разходи за външни услуги	100	0	0	100				0	126			126	126			126
42 00	Текущи трансфери, обезщетения и помощи за домакинствата	0	89 640	0	89 640	0	89 640	0	89 640	0	0	0	0	0	89 640	0	89 640
42 14	обезщетения и помощи по решение на общинския съвет	0	89 640	0	89 640	89 640	89 640	0	89 640	526	0	0	526	19 308	89 640	0	108 948
	ВСИЧКО РАЗХОДИ	17 650	89 640	0	107 290	18 782	89 640	0	108 422	526	0	0	526	19 308	89 640	0	108 948
	ВСИЧКО РАЗХОДИ ПО БЮДЖЕТА	17 650	89 640	0	107 290	18 782	89 640	0	108 422	526	0	0	526	19 308	89 640	0	108 948
	V. СОЦИАЛНО ОСИГУРЯВАНЕ ПОДПОМАГАНЕ И ГРИЖИ РЕКАПИТУЛАЦИЯ	0	0	5 500	5 500	0	0	5 500	5 500	0	3 200	0	3 200	0	3 200	5 500	8 700
10 00	Издръжка	0	0	5 500	5 500	0	0	5 500	5 500	0	3 200	0	3 200	0	3 200	5 500	8 700
10 13	постелен инвентар и облекло	0	0	1 500	1 500	0	0	0	0	0	0	0	0	0	0	0	0
10 15	материали	0	0	0	0	0	0	700	700	0	0	0	0	0	0	700	700
10 16	вода, горива и енергия	0	0	1 500	1 500	0	0	1 300	1 300	0	0	0	0	0	0	1 300	1 300
10 20	разходи за външни услуги	0	0	2 500	2 500	0	0	3 500	3 500	0	3 200	0	3 200	0	3 200	3 500	6 700
	ВСИЧКО РАЗХОДИ	0	0	5 500	5 500	0	0	5 500	5 500	0	3 200	0	3 200	0	3 200	5 500	8 700
	ВСИЧКО РАЗХОДИ ПО БЮДЖЕТА	0	0	5 500	5 500	0	0	5 500	5 500	0	3 200	0	3 200	0	3 200	5 500	8 700
	<i>Д-ст 589 - Други служби и дейности по социалното осигуряване, подпомагане и заетостта</i>	0	0	0	0	0	0	0	0	0	3 200	0	3 200	0	3 200	0	3 200
10 00	Издръжка	0	0	0	0	0	0	0	0	0	3 200	0	3 200	0	3 200	0	3 200
10 20	разходи за външни услуги	0	0	0	0	0	0	0	0	0	3 200	0	3 200	0	3 200	0	3 200
	ВСИЧКО РАЗХОДИ	0	0	0	0	0	0	0	0	0	3 200	0	3 200	0	3 200	0	3 200
	ВСИЧКО РАЗХОДИ ПО БЮДЖЕТА	0	0	0	0	0	0	0	0	0	3 200	0	3 200	0	3 200	0	3 200
	<i>Д-ст 562 - Личен асистент</i>	0	0	5 500	5 500	0	0	5 500	5 500	0	0	0	0	0	0	5 500	5 500
10 00	Издръжка	0	0	5 500	5 500	0	0	5 500	5 500	0	0	0	0	0	0	5 500	5 500
10 13	постелен инвентар и облекло	0	0	1 500	1 500			700	700							700	700
10 15	материали	0	0	0	0			1 300	1 300							1 300	1 300
10 16	вода, горива и енергия	0	0	1 500	1 500												



/в лева/

§§	НАИМЕНОВАНИЕ НА ФУНКЦИИ, ДЕЙНОСТИ И ПАРАГРАФИ РАЙОН СЕВЕРЕН	Бюджет 2018 г. с преходен остатък от 2017 г.				Бюджет 2019 г. без преходен остатък				Разпределение на средствата от преходния остатък от 2018 г.				Бюджет 2019 г. с преходен остатък от 2018 г.			
		делегиран от държавата дейности	местни дейности	дофинанси ране на ДДД	Общо	делегиран от държавата дейности	местни дейности	дофинанси ране на ДДД	Общо	делегиран от държавата дейности	местни дейности	дофинанси ране на ДДД	Общо	делегиран от държавата дейности	местни дейности	дофинанси ране на ДДД	Общо
		3	4	5	6	7	8	9	10	11	12	13	14	15	16	17	18
1	2																
10 20	разходи за външни услуги	0	0	2 500	2 500			3 500	3 500			0	0	0	0	3 500	3 500
	ВСИЧКО РАЗХОДИ	0	0	5 500	5 500	0	0	5 500	5 500	0	0	0	0	0	0	5 500	5 500
	ВСИЧКО РАЗХОДИ ПО БЮДЖЕТА	0	0	5 500	5 500	0	0	5 500	5 500	0	0	0	0	0	0	5 500	5 500
	<i>VI.ЖС,БКС И ОПАЗВАНЕ НА ОКОЛНАТА СРЕДА</i>	0	356 187	0	356 187	0	165 980	0	165 980	0	64 138	0	64 138	0	230 118	0	230 118
	<i>РЕКАПИТУЛАЦИЯ</i>	0	205 536	0	205 536	0	115 980	0	115 980	0	13 414	0	13 414	0	129 394	0	129 394
10 00	Издръжка	0	42 820	0	42 820	0	0	0	0	0	0	0	0	0	0	0	0
10 15	материали	0	39 876	0	39 876	0	0	0	0	0	13 414	0	13 414	0	13 414	0	13 414
10 20	разходи за външни услуги	0	122 840	0	122 840	0	115 980	0	115 980	0	0	0	0	0	115 980	0	115 980
10 30	текущ ремонт	0	205 536	0	205 536	0	115 980	0	115 980	0	13 414	0	13 414	0	129 394	0	129 394
	ВСИЧКО РАЗХОДИ	0	71 000	0	71 000	0	50 000	0	50 000	0	3 920	0	3 920	0	53 920	0	53 920
51 00	Основен ремонт на дълготрайни материални активи	0	79 651	0	79 651	0	0	0	0	0	46 804	0	46 804	0	46 804	0	46 804
52 00	Придобиване на дълготрайни материални активи	0	79 651	0	79 651	0	0	0	0	0	46 804	0	46 804	0	46 804	0	46 804
52 06	изграждане на инфраструктурни обекти	0	150 651	0	150 651	0	50 000	0	50 000	0	50 724	0	50 724	0	100 724	0	100 724
	ВСИЧКО КАПИТАЛОВИ РАЗХОДИ	0	356 187	0	356 187	0	165 980	0	165 980	0	64 138	0	64 138	0	230 118	0	230 118
	ВСИЧКО РАЗХОДИ ПО БЮДЖЕТА	0	36 576	0	36 576	0	0	0	0	0	13 414	0	13 414	0	13 414	0	13 414
	<i>Д-ст 601 - Управление, контрол и регулиране на дейностите по жил. строителство и териториално развитие</i>	0	36 576	0	36 576	0	0	0	0	0	13 414	0	13 414	0	13 414	0	13 414
10 00	Издръжка	0	36 576	0	36 576	0	0	0	0	0	13 414	0	13 414	0	13 414	0	13 414
10 20	разходи за външни услуги	0	36 576	0	36 576	0	0	0	0	0	13 414	0	13 414	0	13 414	0	13 414
	ВСИЧКО РАЗХОДИ	0	36 576	0	36 576	0	0	0	0	0	13 414	0	13 414	0	13 414	0	13 414
	ВСИЧКО РАЗХОДИ ПО БЮДЖЕТА	0	36 576	0	36 576	0	0	0	0	0	13 414	0	13 414	0	13 414	0	13 414
	<i>Д-ст 606 - Изграждане, ремонт и поддържане на уличната мрежа</i>	0	116 940	0	116 940	0	115 980	0	115 980	0	3 920	0	3 920	0	119 900	0	119 900
10 00	Издръжка	0	116 940	0	116 940	0	115 980	0	115 980	0	0	0	0	0	115 980	0	115 980
10 20	разходи за външни услуги	0	3 300	0	3 300	0	0	0	0	0	0	0	0	0	0	0	0
10 30	текущ ремонт	0	113 640	0	113 640	0	115 980	0	115 980	0	0	0	0	0	115 980	0	115 980
	ВСИЧКО РАЗХОДИ	0	116 940	0	116 940	0	115 980	0	115 980	0	0	0	0	0	115 980	0	115 980
51 00	Основен ремонт на дълготрайни материални активи	0	0	0	0	0	0	0	0	0	3 920	0	3 920	0	3 920	0	3 920
	ВСИЧКО КАПИТАЛОВИ РАЗХОДИ	0	0	0	0	0	0	0	0	0	3 920	0	3 920	0	3 920	0	3 920
	ВСИЧКО РАЗХОДИ ПО БЮДЖЕТА	0	116 940	0	116 940	0	115 980	0	115 980	0	3 920	0	3 920	0	119 900	0	119 900
	<i>Д-ст 619 - Други дейности по жилищното строителство, благоустройството и регионалното развитие</i>	0	202 671	0	202 671	0	50 000	0	50 000	0	46 804	0	46 804	0	96 804	0	96 804
10 00	Издръжка	0	52 020	0	52 020	0	0	0	0	0	0	0	0	0	0	0	0
10 15	материали	0	42 820	0	42 820	0	0	0	0	0	0	0	0	0	0	0	0
10 30	текущ ремонт	0	9 200	0	9 200	0	0	0	0	0	0	0	0	0	0	0	0
	ВСИЧКО РАЗХОДИ	0	52 020	0	52 020	0	0	0	0	0	0	0	0	0	0	0	0
51 00	Основен ремонт на дълготрайни материални активи	0	71 000	0	71 000	0	50 000	0	50 000	0	0	0	0	0	50 000	0	50 000
52 00	Придобиване на дълготрайни материални активи	0	79 651	0	79 651	0	0	0	0	0	46 804	0	46 804	0	46 804	0	46 804
52 06	изграждане на инфраструктурни обекти	0	79 651	0	79 651	0	0	0	0	0	46 804	0	46 804	0	46 804	0	46 804
	ВСИЧКО КАПИТАЛОВИ РАЗХОДИ	0	150 651	0	150 651	0	50 000	0	50 000	0	46 804	0	46 804	0	96 804	0	96 804
	ВСИЧКО РАЗХОДИ ПО БЮДЖЕТА	0	202 671	0	202 671	0	50 000	0	50 000	0	46 804	0	46 804	0	96 804	0	96 804




Handwritten signature

172


/в лева/

№№	НАИМЕНОВАНИЕ НА ФУНКЦИИ, ДЕЙНОСТИ И ПАРАГРАФИ РАЙОН СЕВЕРЕН	Бюджет 2018 г. с преходен остатък от 2017 г.				Бюджет 2019 г. без преходен остатък				Разпределение на средствата от преходния остатък от 2018 г.				Бюджет 2019 г. с преходен остатък от 2018 г.			
		делегирани от държавата дейности	местни дейности	дофинанси ране на ДДД	Общо	делегирани от държавата дейности	местни дейности	дофинанси ране на ДДД	Общо	делегирани от държавата дейности	местни дейности	дофинанси ране на ДДД	Общо	делегирани от държавата дейности	местни дейности	дофинанси ране на ДДД	Общо
1	2	3	4	5	6	7	8	9	10	11	12	13	14	15	16	17	18
	VIII. ИКОНОМИЧЕСКИ ДЕЙНОСТИ И УСЛУГИ РЕКАПИТУЛАЦИЯ	0	163 624	0	163 624	0	167 700	0	167 700	0	2 090	0	2 090	0	169 790	0	169 790
01 00	Заплати и възнаграждения за персонала, нает по трудови и служебни правоотношения	0	99 600	0	99 600	0	111 600	0	111 600	0	0	0	0	0	111 600	0	111 600
01 01	заплати и възнаграждения на персонала нает по трудови правоотношения	0	99 600	0	99 600	0	111 600	0	111 600	0	0	0	0	0	111 600	0	111 600
02 00	Други възнаграждения и плащания за персонала	0	22 900	0	22 900	0	16 000	0	16 000	0	0	0	0	0	16 000	0	16 000
02 01	за нещатен персонал нает по трудови правоотношения	0	8 000	0	8 000	0	9 000	0	9 000	0	0	0	0	0	9 000	0	9 000
02 05	изплатени суми от СБКО, за облекло и други на персонала, с характер на възнаграждение	0	6 900	0	6 900	0	7 000	0	7 000	0	0	0	0	0	7 000	0	7 000
02 08	обезщетения за персонала, с характер на възнаграждение	0	8 000	0	8 000	0	0	0	0	0	0	0	0	0	0	0	0
05 00	Задължителни осигурителни вноски от работодатели	0	23 110	0	23 110	0	24 000	0	24 000	0	0	0	0	0	24 000	0	24 000
05 51	осигурителни вноски от работодатели за Държавното обществено осигуряване (ДОО)	0	17 330	0	17 330	0	18 000	0	18 000	0	0	0	0	0	18 000	0	18 000
05 60	здравноосигурителни вноски от работодатели	0	5 780	0	5 780	0	6 000	0	6 000	0	0	0	0	0	6 000	0	6 000
10 00	Издържка	0	18 014	0	18 014	0	16 100	0	16 100	0	2 090	0	2 090	0	18 190	0	18 190
10 15	материали	0	4 328	0	4 328	0	4 000	0	4 000	0	0	0	0	0	4 000	0	4 000
10 16	вода, горива и енергия	0	6 500	0	6 500	0	7 000	0	7 000	0	0	0	0	0	7 000	0	7 000
10 20	разходи за външни услуги	0	4 000	0	4 000	0	4 500	0	4 500	0	0	0	0	0	4 500	0	4 500
10 51	командировки в страната	0	600	0	600	0	600	0	600	0	0	0	0	0	600	0	600
10 98	други разходи, неклассифицирани в другите параграфи и подпараграфи	0	2 586	0	2 586	0	0	0	0	0	2 090	0	2 090	0	2 090	0	2 090
	ВСИЧКО РАЗХОДИ	0	163 624	0	163 624	0	167 700	0	167 700	0	2 090	0	2 090	0	169 790	0	169 790
	ВСИЧКО РАЗХОДИ ПО БЮДЖЕТА	0	163 624	0	163 624	0	167 700	0	167 700	0	2 090	0	2 090	0	169 790	0	169 790
	<i>Д-ст 898 - Други дейности по икономиката</i>	0	163 624	0	163 624	0	167 700	0	167 700	0	2 090	0	2 090	0	169 790	0	169 790
01 00	Заплати и възнаграждения за персонала, нает по трудови и служебни правоотношения	0	99 600	0	99 600	0	111 600	0	111 600	0	0	0	0	0	111 600	0	111 600
01 01	заплати и възнаграждения на персонала нает по трудови правоотношения	0	99 600	0	99 600	0	111 600	0	111 600	0	0	0	0	0	111 600	0	111 600
02 00	Други възнаграждения и плащания за персонала	0	22 900	0	22 900	0	16 000	0	16 000	0	0	0	0	0	16 000	0	16 000
02 01	за нещатен персонал нает по трудови правоотношения	0	8 000	0	8 000	0	9 000	0	9 000	0	0	0	0	0	9 000	0	9 000
02 05	изплатени суми от СБКО, за облекло и други на персонала, с характер на възнаграждение	0	6 900	0	6 900	0	7 000	0	7 000	0	0	0	0	0	7 000	0	7 000
02 08	обезщетения за персонала, с характер на възнаграждение	0	8 000	0	8 000	0	0	0	0	0	0	0	0	0	0	0	0
05 00	Задължителни осигурителни вноски от работодатели	0	23 110	0	23 110	0	24 000	0	24 000	0	0	0	0	0	24 000	0	24 000



/в лева/


§§	НАИМЕНОВАНИЕ НА ФУНКЦИИ, ДЕЙНОСТИ И ПАРАГРАФИ РАЙОН СЕВЕРЕН	Бюджет 2018 г. с преходен остатък от 2017 г.				Бюджет 2019 г. без преходен остатък				Разпределение на средствата от преходния остатък от 2018 г.				Бюджет 2019 г. с преходен остатък от 2018 г.			
		делегирани от държавата дейности	местни дейности	дофинанси ране на ДДД	Общо	делегирани от държавата дейности	местни дейности	дофинанси ране на ДДД	Общо	делегирани от държавата дейности	местни дейности	дофинанси ране на ДДД	Общо	делегирани от държавата дейности	местни дейности	дофинанси ране на ДДД	Общо
1	2	3	4	5	6	7	8	9	10	11	12	13	14	15	16	17	18
05 51	осигурителни вноски от работодатели за Държавното обществено осигуряване (ДОО)	0	17 330	0	17 330		18 000		18 000				0	0	18 000	0	18 000
05 60	здравноосигурителни вноски от работодатели	0	5 780	0	5 780		6 000		6 000				0	0	6 000	0	6 000
10 00	Издържка	0	18 014	0	18 014	0	16 100	0	16 100	0	2 090	0	2 090	0	18 190	0	18 190
10 15	материали	0	4 328	0	4 328		4 000		4 000				0	0	4 000	0	4 000
10 16	вода, горива и енергия	0	6 500	0	6 500		7 000		7 000				0	0	7 000	0	7 000
10 20	разходи за външни услуги	0	4 000	0	4 000		4 500		4 500				0	0	4 500	0	4 500
10 51	командировки в страната	0	600	0	600		600		600				0	0	600	0	600
10 98	други разходи, неklasифицирани в другите параграфи и подпараграфи	0	2 586	0	2 586				0		2 090		2 090	0	2 090	0	2 090
	ВСИЧКО РАЗХОДИ	0	163 624	0	163 624	0	167 700	0	167 700	0	2 090	0	2 090	0	169 790	0	169 790
	ВСИЧКО РАЗХОДИ ПО БЮДЖЕТА	0	163 624	0	163 624	0	167 700	0	167 700	0	2 090	0	2 090	0	169 790	0	169 790



ОБЩИНА ПЛОВДИВ

**БЮДЖЕТ 2019 ГОДИНА
НАТУРАЛНИ ПОКАЗАТЕЛИ
РАЙОН СЕВЕРЕН**


ПОКАЗАТЕЛИ РАЙОН СЕВЕРЕН	§§	Общ годишен план на 01.01.2019г.	в това число			Общ годишен план към 31.12.2019г.	в това число		
			делегирани от държавата дейности	местни дейности	дофинансира не на ДДД		делегирани от държавата дейности	местни дейности	дофинансира не на ДДД
	99-99								
НАТУРАЛНИ ПОКАЗАТЕЛИ - РЕКАПИТУЛАЦИЯ									
Щатни бройки	01-00	391,00	374,50	14,50	2,00	391,00	374,50	14,50	2,00
в т.ч.: по трудови правоотношения	01-11	371,00	354,50	14,50	2,00	371,00	354,50	14,50	2,00
по служебни правоотношения	01-12	20,00	20,00	0,00	0,00	20,00	20,00	0,00	0,00
КМЕТОВЕ (1+2+3+4), В Т.Ч.:	02-00	1,00	1,00	0,00	0,00	1,00	1,00	0,00	0,00
2.КМЕТОВЕ НА РАЙОНИ (а+б+в), в т.ч.:	02-20	1,00	1,00	0,00	0,00	1,00	1,00	0,00	0,00
б) кмет на район с население от 50 001 до 100 000 души по постоянен адрес	02-22	1,00	1,00	0,00	0,00	1,00	1,00	0,00	0,00
ДЕНОНОЩНИ ОПЕРАТИВНИ ДЕЖУРНИ - БРОЙ	05-00	5,00	5,00	0,00	0,00	5,00	5,00	0,00	0,00
ДЕЦА В ЯСЛЕНИ ГРУПИ В ОДЗ	15-00	79,00	79,00	0,00	0,00	79,00	79,00	0,00	0,00
БРОЙ ДЕЦА В ЦДГ И ОДЗ	16-00	1 376,00	1 376,00	0,00	0,00	1 376,00	1 376,00	0,00	0,00
ДЕЦА В ДЕТСКИ ЯСЛИ - БР.	35-00	220,00	220,00	0,00	0,00	220,00	220,00	0,00	0,00
ДЕЦА В ДЕТСКИ КУХНИ - БР.	36-00	334,00	334,00	0,00	0,00	334,00	334,00	0,00	0,00
ОБЩЕСТ.ВЪЗПИТАТЕЛИ - БР.	81-00	6,00	6,00	0,00	0,00	6,00	6,00	0,00	0,00
ЧИСЛЕНОСТ НА ПЕРС. НА МИН.РАБОТНА ЗАПЛАТА - БРОЙ	87-00	29,00	27,00	2,00	0,00	29,00	27,00	2,00	0,00
РАЗПРЕДЕЛЕНИЕ ПО ФУНКЦИИ									
ФУНКЦИЯ I ОБЩИ ДЪРЖАВНИ ДЕЙНОСТИ									
РЕКАПИТУЛАЦИЯ ЗА ФУНКЦИЯ ОБЩИ ДЪРЖАВНИ СЛУЖБИ									




ПОКАЗАТЕЛИ РАЙОН СЕВЕРЕН	§§	Общ годишен план на 01.01.2019г.	в това число			Общ годишен план към 31.12.2019г.	в това число		
			делегирани от държавата дейности	местни дейности	дофинансира не на ДДД		делегирани от държавата дейности	местни дейности	дофинансира не на ДДД
НАТУРАЛНИ ПОКАЗАТЕЛИ:									
Щатни бройки	01-00	40,00	38,00	0,00	2,00	40,00	38,00	0,00	2,00
в т.ч.: по трудови правоотношения	01-11	20,00	18,00	0,00	2,00	20,00	18,00	0,00	2,00
по служебни правоотношения	01-12	20,00	20,00	0,00	0,00	20,00	20,00	0,00	0,00
КМЕТОВЕ (1+2+3+4), В Т.Ч.:	02-00	1,00	1,00	0,00	0,00	1,00	1,00	0,00	0,00
2.КМЕТОВЕ НА РАЙОНИ (а+б+в), в т.ч.:	02-20	1,00	1,00	0,00	0,00	1,00	1,00	0,00	0,00
б) кмет на район с население от 50 001 до 100 000 души по постоянен адрес	02-22	1,00	1,00	0,00	0,00	1,00	1,00	0,00	0,00
ДЕЙНОСТ 122 ОБЩИНСКА АДМИНИСТРАЦИЯ									
НАТУРАЛНИ ПОКАЗАТЕЛИ:									
Щатни бройки	01-00	40,00	38,00	0,00	2,00	40,00	38,00	0,00	2,00
в т.ч.: по трудови правоотношения	01-11	20,00	18,00	0,00	2,00	20,00	18,00	0,00	2,00
по служебни правоотношения	01-12	20,00	20,00	0,00	0,00	20,00	20,00	0,00	0,00
КМЕТОВЕ (1+2+3+4), В Т.Ч.:	02-00	1,00	1,00	0,00	0,00	1,00	1,00	0,00	0,00
2.КМЕТОВЕ НА РАЙОНИ (а+б+в), в т.ч.:	02-20	1,00	1,00	0,00	0,00	1,00	1,00	0,00	0,00
б) кмет на район с население от 50 001 до 100 000 души по постоянен адрес	02-22	1,00	1,00	0,00	0,00	1,00	1,00	0,00	0,00
ФУНКЦИЯ II ОТБРАНА И СИГУРНОСТ									
РЕКАПИТУЛАЦИЯ ЗА ФУНКЦИЯ ОТБРАНА И СИГУРНОСТ									
НАТУРАЛНИ ПОКАЗАТЕЛИ:									
Щатни бройки	01-00	5,00	5,00	0,00	0,00	5,00	5,00	0,00	0,00
в т.ч.: по трудови правоотношения	01-11	5,00	5,00	0,00	0,00	5,00	5,00	0,00	0,00
ДЕНОНОЩНИ ОПЕРАТИВНИ ДЕЖУРНИ - БРОЙ	05-00	5,00	5,00	0,00	0,00	5,00	5,00	0,00	0,00
ОБЩЕСТ.ВЪЗПИТАТЕЛИ - БР.	81-00	6,00	6,00	0,00	0,00	6,00	6,00	0,00	0,00
ДЕЙНОСТ 239 ДРУГИ ДЕЙНОСТИ ПО ВЪТРЕШНАТА СИГУРНОСТ									
НАТУРАЛНИ ПОКАЗАТЕЛИ:									
ОБЩЕСТ.ВЪЗПИТАТЕЛИ - БР.	81-00	6,00	6,00	0,00	0,00	6,00	6,00	0,00	0,00
ДЕЙНОСТ 282 ОТБРАНИТЕЛНО-МОБИЛИЗАЦИОННА ПОДГОТОВКА, ПОДДЪРЖАНЕ НА ЗАПАСИ И МОЩНОСТИ									
НАТУРАЛНИ ПОКАЗАТЕЛИ:									
Щатни бройки	01-00	5,00	5,00	0,00	0,00	5,00	5,00	0,00	0,00
в т.ч.: по трудови правоотношения	01-11	5,00	5,00	0,00	0,00	5,00	5,00	0,00	0,00



ПОКАЗАТЕЛИ РАЙОН СЕВЕРЕН	§§	Общ годишен план на 01.01.2019г.	в това число			Общ годишен план към 31.12.2019г.	в това число		
			делегиран от държавата дейности	местни дейности	дофинансира не на ДДД		делегиран от държавата дейности	местни дейности	дофинансира не на ДДД
ДЕНОНОЩНИ ОПЕРАТИВНИ ДЕЖУРНИ - БРОЙ	05-00	5,00	5,00			5,00	5,00		
ФУНКЦИЯ III ОБРАЗОВАНИЕ									
РЕКАПИТУЛАЦИЯ ЗА ФУНКЦИЯ ОБРАЗОВАНИЕ									
НАТУРАЛНИ ПОКАЗАТЕЛИ:									
Щатни бройки	01-00	221,50	217,50	4,00	0,00	221,50	217,50	4,00	0,00
в т.ч.: по трудови правоотношения	01-11	221,50	217,50	4,00	0,00	221,50	217,50	4,00	0,00
ДЕЦА В ЯСЛЕНИ ГРУПИ КЪМ ДЕТСКА ГРАДИНА	15-00	79,00	79,00	0,00	0,00	79,00	79,00	0,00	0,00
БРОЙ ДЕЦА В ЦДГ И ОДЗ	16-00	1 376,00	1 376,00	0,00	0,00	1 376,00	1 376,00	0,00	0,00
ДЕЙНОСТ 311 ДЕТСКИ ГРАДИНИ									
НАТУРАЛНИ ПОКАЗАТЕЛИ:									
Щатни бройки	01-00	217,50	217,50	0,00	0,00	217,50	217,50	0,00	0,00
в т.ч.: по трудови правоотношения	01-11	217,50	217,50			217,50	217,50		
ДЕЦА В ЯСЛЕНИ ГРУПИ КЪМ ДЕТСКА ГРАДИНА	15-00	79,00	79,00			79,00	79,00		
БРОЙ ДЕЦА В ЦДГ И ОДЗ	16-00	1376,00	1 376,00			1376,00	1 376,00		
ДЕЙНОСТ 389 ДРУГИ ДЕЙНОСТИ ПО ОБРАЗОВАНИЕТО									
НАТУРАЛНИ ПОКАЗАТЕЛИ:									
Щатни бройки	01-00	4,00	0,00	4,00	0,00	4,00	0,00	4,00	0,00
в т.ч.: по трудови правоотношения	01-11	4,00		4,00		4,00		4,00	
ФУНКЦИЯ IV ЗДРАВЕОПАЗВАНЕ									
РЕКАПИТУЛАЦИЯ ЗА ФУНКЦИЯ ЗДРАВЕОПАЗВАНЕ									
НАТУРАЛНИ ПОКАЗАТЕЛИ:									
Щатни бройки	01-00	114,00	114,00	0,00	0,00	114,00	114,00	0,00	0,00
в т.ч.: по трудови правоотношения	01-11	114,00	114,00	0,00	0,00	114,00	114,00	0,00	0,00
ДЕЦА В ДЕТСКИ ЯСЛИ - БР.	35-00	220,00	220,00	0,00	0,00	220,00	220,00	0,00	0,00
ДЕЦА В ДЕТСКИ КУХНИ - БР.	36-00	334,00	334,00	0,00	0,00	334,00	334,00	0,00	0,00
ЧИСЛЕНОСТ НА ПЕРС. НА МИН. РАБОТНА ЗАПЛАТА - БРОЙ	87-00	27,00	27,00	0,00	0,00	27,00	27,00	0,00	0,00



ПОКАЗАТЕЛИ РАЙОН СЕВЕРЕН	§§	Общ годишен план на 01.01.2019г.	В това число			Общ годишен план към 31.12.2019г.	В това число		
			делегирани от държавата дейности	местни дейности	дофинансира не на ДДД		делегирани от държавата дейности	местни дейности	дофинансира не на ДДД
ДЕЙНОСТ 431 ДЕТСКИ ЯСЛИ, ДЕТСКИ КУХНИ И ЯСЛЕНИ ГРУПИ В ДЕТСКА ГРАДИНА									
НАТУРАЛНИ ПОКАЗАТЕЛИ:									
Щатни бройки	01-00	88,50	88,50	0,00	0,00	88,50	88,50	0,00	0,00
в т.ч.: по трудови правоотношения	01-11	88,50	88,50			88,50	88,50		
ДЕЦА В ДЕТСКИ ЯСЛИ - БР.	35-00	220,00	220,00			220,00	220,00		
ДЕЦА В ДЕТСКИ КУХНИ - БР.	36-00	334,00	334,00			334,00	334,00		
ЧИСЛЕНОСТ НА ПЕРС.НА МИН.РАБОТНА ЗАПЛАТА-БРОЙ	87-00	25,00	25,00			25,00	25,00		
ДЕЙНОСТ 437 ЗДРАВЕН КАБИНЕТ В ДЕТСКИ ГРАДИНИ И УЧИЛИЩА									
НАТУРАЛНИ ПОКАЗАТЕЛИ:									
Щатни бройки	01-00	23,50	23,50	0,00	0,00	23,50	23,50	0,00	0,00
в т.ч.: по трудови правоотношения	01-11	23,50	23,50			23,50	23,50		
ДЕЙНОСТ 469 ДРУГИ ДЕЙНОСТИ ПО ЗДРАВЕОПАЗВАНЕТО									
НАТУРАЛНИ ПОКАЗАТЕЛИ:									
Щатни бройки	01-00	2,00	2,00	0,00	0,00	2,00	2,00	0,00	0,00
в т.ч.: по трудови правоотношения	01-11	2,00	2,00			2,00	2,00		
ЧИСЛЕНОСТ НА ПЕРС.НА МИН.РАБОТНА ЗАПЛАТА-БРОЙ	87-00	2,00	2,00			2,00	2,00		
ФУНКЦИЯ ИКОНОМИЧЕСКИ ДЕЙНОСТИ И УСЛУГИ									
РЕКАПИТУЛАЦИЯ ЗА ФУНКЦИЯ VIII ИКОНОМИЧЕСКИ ДЕЙНОСТИ И УСЛУГИ									
НАТУРАЛНИ ПОКАЗАТЕЛИ									
Щатни бройки	01-00	10,50	0,00	10,50	0,00	10,50	0,00	10,50	0,00
в т.ч.: по трудови правоотношения	01-11	10,50	0,00	10,50	0,00	10,50	0,00	10,50	0,00
ЧИСЛЕНОСТ НА ПЕРС.НА МИН.РАБОТНА ЗАПЛАТА-БРОЙ	87-00	2,00	0,00	2,00	0,00	2,00	0,00	2,00	0,00
ДЕЙНОСТ 898 ДРУГИ ДЕЙНОСТИ ПО ИКОНОМИКА									
НАТУРАЛНИ ПОКАЗАТЕЛИ									
Щатни бройки	01-00	10,50	0,00	10,50	0,00	10,50	0,00	10,50	0,00
в т.ч.: по трудови правоотношения	01-11	10,50		10,50		10,50		10,50	
ЧИСЛЕНОСТ НА ПЕРС.НА МИН.РАБОТНА ЗАПЛАТА-БРОЙ	87-00	2,00		2,00		2,00		2,00	




ОБЩИНА ПЛОВДИВ

БЮДЖЕТ 2019 ГОДИНА
РАЗХОДИ


РАЙОН "ИЗТОЧЕН"

/в лева/

§§	НАИМЕНОВАНИЕ НА ФУНКЦИИ, ДЕЙНОСТИ И ПАРАГРАФИ РАЙОН ИЗТОЧЕН	Бюджет 2018 г. с преходен остатък от 2017 г.				Бюджет 2019 г. без преходен остатък				Разпределение на средствата от преходния остатък от 2018 г.				Бюджет 2019 г. с преходен остатък от 2018 г.			
		делегирани от държавата дейности	местни дейности	дофинанси ране на ДДД	Общо	делегирани от държавата дейности	местни дейности	дофинанси ране на ДДД	Общо	делегирани от държавата дейности	местни дейности	дофинанси ране на ДДД	Общо	делегирани от държавата дейности	местни дейности	дофинанси ране на ДДД	Общо
1	2	3	4	5	6	7	8	9	10	11	12	13	14	15	16	17	18
	РЕКАПИТУЛАЦИЯ	5 208 983	2 691 359	79 405	7 979 747	5 721 382	1 725 885	74 050	7 521 317	445 825	485 039	0	930 864	6 167 207	2 210 924	74 050	8 452 181
01 00	Заплати и възнаграждения за персонала, нает по трудови и служебни правоотношения	3 762 701	129 468	0	3 892 169	4 315 005	145 108	0	4 460 113	133 051	0	0	133 051	4 448 056	145 108	0	4 593 164
01 01	заплати и възнаграждения на персонала нает по трудови правоотношения	3 550 791	129 468	0	3 680 259	4 088 261	145 108	0	4 233 369	111 651	0	0	111 651	4 199 912	145 108	0	4 345 020
01 02	заплати и възнаграждения на персонала нает по служебни правоотношения	211 910	0	0	211 910	226 744	0	0	226 744	21 400	0	0	21 400	248 144	0	0	248 144
02 00	Други възнаграждения и плащания за персонала	315 170	13 163	61 725	390 058	290 494	15 867	57 357	363 718	79 179	0	0	79 179	369 673	15 867	57 357	442 897
02 02	за персонала по извънтрудови правоотношения	38 350	0	22 080	60 430	43 800	0	22 080	65 880	0	0	0	43 800	0	22 080	65 880	
02 05	изплатени суми от СБКО, за облекло и други на персонала, с характер на възнаграждение	222 470	8 163	1 213	231 846	206 594	10 867	1 277	218 738	50 959	0	0	50 959	257 553	10 867	1 277	269 697
02 08	обещетения за персонала, с характер на възнаграждение	41 880	5 000	38 432	85 312	30 000	5 000	34 000	69 000	25 200	0	0	25 200	55 200	5 000	34 000	94 200
02 09	други плащания и възнаграждения	12 470	0	0	12 470	10 100	0	0	10 100	3 020	0	0	3 020	13 120	0	0	13 120
05 00	Задължителни осигурителни вноски от работодатели	844 811	26 271	12 180	883 262	925 639	30 540	11 193	967 372	81 110	0	0	81 110	1 006 749	30 540	11 193	1 048 482
05 51	осигурителни вноски от работодатели за Държавното обществено осигуряване (ДОО)	521 580	18 441	9 017	549 038	565 796	21 351	8 269	595 416	66 279	0	0	66 279	632 075	21 351	8 269	661 695
05 52	осигурителни вноски от работодатели за Учителския пенсионен фонд (УчПФ)	68 890	0	0	68 890	77 940	0	0	77 940	3 760	0	0	3 760	81 700	0	0	81 700
05 60	здравноосигурителни вноски от работодатели	192 571	6 550	3 163	202 284	224 053	7 669	2 924	234 646	8 171	0	0	8 171	232 224	7 669	2 924	242 817
05 80	вноски за допълнително задължително осигуряване от работодатели	61 770	1 280	0	63 050	57 850	1 520	0	59 370	2 900	0	0	2 900	60 750	1 520	0	62 270
10 00	Издръжка	283 201	1 722 890	5 500	2 011 591	190 244	1 434 230	5 500	1 629 974	132 485	47 464	0	179 949	322 729	1 481 694	5 500	1 809 923
10 11	храна	94 475	549 000	0	643 475	20 350	477 000	0	497 350	52 053	0	0	52 053	72 403	477 000	0	549 403
10 12	медикаменти	7 500	1 500	0	9 000	7 000	1 000	0	8 000	0	0	0	7 000	1 000	0	8 000	
10 13	постелен инвентар и облекло	2 500	5 500	1 500	9 500	3 000	9 000	1 300	13 300	0	0	0	3 000	9 000	1 300	13 300	
10 14	учебни и научно-изследователски разходи и книги за библиотеките	10	16 500	0	16 510	0	15 000	0	15 000	3	0	0	3	3	15 000	0	15 003
10 15	материали	44 842	130 800	0	175 642	39 315	144 000	200	183 515	12 740	0	0	12 740	52 055	144 000	200	196 255
10 16	вода, горива и енергия	44 100	342 700	1 500	388 300	27 500	344 800	1 500	373 800	25 000	0	0	25 000	52 500	344 800	1 500	398 800
10 20	разходи за външни услуги	59 370	266 695	2 500	328 565	40 100	263 000	2 500	305 600	4 600	33 754	0	38 354	44 700	296 754	2 500	343 954
10 30	текущ ремонт	20 400	401 195	0	421 595	400	167 430	0	167 830	0	13 710	0	13 710	400	181 140	0	181 540
10 51	командировки в страната	3 800	4 800	0	8 600	800	6 800	0	7 600	0	0	0	800	6 800	0	7 600	
10 62	разходи за застраховки	0	1 500	0	1 500	0	1 500	0	1 500	0	0	0	0	1 500	0	1 500	
10 92	разходи за договорни санкции и неустойки, съдебни обезщетения и разноски	0	0	0	0	0	2 000	0	2 000	0	0	0	0	2 000	0	0	2 000



§§	НАИМЕНОВАНИЕ НА ФУНКЦИИ, ДЕЙНОСТИ И ПАРАГРАФИ РАЙОН ИЗТОЧЕН	Бюджет 2018 г. с преходен остатък от 2017 г.				Бюджет 2019 г. без преходен остатък				Разпределение на средствата от преходния остатък от 2018 г.				Бюджет 2019 г. с преходен остатък от 2018 г.			
		делегиран от държавата дейности	местни дейности	дофинанси ране на ДДД	Общо	делегиран от държавата дейности	местни дейности	дофинанси ране на ДДД	Общо	делегиран от държавата дейности	местни дейности	дофинанси ране на ДДД	Общо	делегиран от държавата дейности	местни дейности	дофинанси ране на ДДД	Общо
		3	4	5	6	7	8	9	10	11	12	13	14	15	16	17	18
1	2																
10 98	други разходи, неklasифицирани в другите параграфи и подпараграфи	6 204	2 700	0	8 904	51 779	2 700	0	54 479	38 089	0	0	38 089	89 868	2 700	0	92 568
19 00	Платени данъци, такси и административни санкции	0	10 500	0	10 500	0	10 500	0	10 500	0	0	0	0	10 500	0	0	10 500
19 01	платени държавни данъци, такси, наказателни лихви и административни санкции	0	1 000	0	1 000	0	1 000	0	1 000	0	0	0	0	1 000	0	0	1 000
19 81	платени общински данъци, такси, наказателни лихви и административни санкции	0	9 500	0	9 500	0	9 500	0	9 500	0	0	0	0	9 500	0	0	9 500
42 00	Текущи трансфери, обезщетения и помощи за домакинствата	0	89 640	0	89 640	0	89 640	0	89 640	0	0	0	0	89 640	0	0	89 640
42 14	обезщетения и помощи по решение на общинския съвет	0	89 640	0	89 640	0	89 640	0	89 640	0	0	0	0	89 640	0	0	89 640
	ВСИЧКО РАЗХОДИ	5 205 883	1 991 932	79 405	7 277 220	5 721 382	1 725 885	74 050	7 521 317	425 825	47 464	0	473 289	6 147 207	1 773 349	74 050	7 994 606
51 00	Основен ремонт на дълготрайни материални активи	0	15 380	0	15 380	0	0	0	0	0	0	0	0	0	0	0	0
52 00	Придобиване на дълготрайни материални активи	3 100	674 992	0	678 092	0	0	0	0	20 000	427 000	0	447 000	20 000	427 000	0	447 000
52 01	придобиване на компютри и хардуер	3 100	0	0	3 100	0	0	0	0	0	0	0	0	0	0	0	0
52 02	придобиване на сгради	0	450 000	0	450 000	0	0	0	0	0	0	0	0	0	0	0	0
52 05	придобиване на стопански инвентар	0	20 000	0	20 000	0	0	0	0	20 000	387 000	0	387 000	0	387 000	0	387 000
52 06	изграждане на инфраструктурни обекти	0	204 992	0	204 992	0	0	0	0	0	40 000	0	40 000	0	40 000	0	40 000
53 00	Придобиване на нематериални дълготрайни активи	0	9 055	0	9 055	0	0	0	0	0	10 575	0	10 575	0	10 575	0	10 575
53 09	придобиване на други нематериални дълготрайни активи	0	9 055	0	9 055	0	0	0	0	0	10 575	0	10 575	0	10 575	0	10 575
	ВСИЧКО КАПИТАЛОВИ РАЗХОДИ	3 100	699 427	0	702 527	0	0	0	0	20 000	437 575	0	457 575	20 000	437 575	0	457 575
	ВСИЧКО РАЗХОДИ ПО БЮДЖЕТА	5 208 983	2 691 359	79 405	7 979 747	5 721 382	1 725 885	74 050	7 521 317	445 825	485 039	0	930 864	6 167 207	2 210 924	74 050	8 452 181
	I. ОБЩИ ДЪРЖАВНИ СЛУЖБИ РЕКАПИТУЛАЦИЯ	562 632	140 700	73 905	777 237	602 032	149 700	68 550	820 282	47 451	0	0	47 451	649 483	149 700	68 550	867 733
01 00	Заплати и възнаграждения за персонала, нает по трудови и служебни правоотношения	427 061	0	0	427 061	460 576	0	0	460 576	42 551	0	0	42 551	503 127	0	0	503 127
01 01	заплати и възнаграждения на персонала нает по трудови правоотношения	215 151	0	0	215 151	233 832	0	0	233 832	21 151	0	0	21 151	254 983	0	0	254 983
01 02	заплати и възнаграждения на персонала нает по служебни правоотношения	211 910	0	0	211 910	226 744	0	0	226 744	21 400	0	0	21 400	248 144	0	0	248 144
02 00	Други възнаграждения и плащания за персонала	19 360	0	61 725	81 085	20 088	0	57 357	77 445	0	0	0	0	20 088	0	57 357	77 445
02 02	за персонала по извънтрудови правоотношения	0	0	22 080	22 080	0	0	22 080	22 080	0	0	0	0	0	0	22 080	22 080
02 05	изплатени суми от СБКО, за облекло и други на персонала, с характер на възнаграждение	19 360	0	1 213	20 573	20 088	0	1 277	21 365	0	0	0	0	20 088	0	1 277	21 365
02 08	обезщетения за персонала, с характер на възнаграждение	0	0	38 432	38 432	0	0	34 000	34 000	0	0	0	0	0	0	34 000	34 000
05 00	Задължителни осигурителни вноски от работодатели	116 211	0	12 180	128 391	121 368	0	11 193	132 561	4 900	0	0	4 900	126 268	0	11 193	137 461




Киев

§§	НАИМЕНОВАНИЕ НА ФУНКЦИИ, ДЕЙНОСТИ И ПАРАГРАФИ РАЙОН ИЗТОЧЕН	Бюджет 2018 г. с преходен остатък от 2017 г.				Бюджет 2019 г. без преходен остатък				Разпределение на средствата от преходния остатък от 2018 г.				Бюджет 2019 г. с преходен остатък от 2018 г.			
		делегирани от държавата дейности	местни дейности	дофинанси ране на ДДД	Общо	делегирани от държавата дейности	местни дейности	дофинанси ране на ДДД	Общо	делегирани от държавата дейности	местни дейности	дофинанси ране на ДДД	Общо	делегирани от държавата дейности	местни дейности	дофинанси ране на ДДД	Общо
		3	4	5	6	7	8	9	10	11	12	13	14	15	16	17	18
05 51	осигурителни вноски от работодатели за Държавното обществено осигуряване (ДОО)	88 540	0	9 017	97 557	91 653	0	8 269	99 922	3 600	0	0	3 600	95 253	0	8 269	103 522
05 60	здравноосигурителни вноски от работодатели	27 671	0	3 163	30 834	29 715	0	2 924	32 639	1 300	0	0	1 300	31 015	0	2 924	33 939
10 00	Издръжка	0	138 700	0	138 700	0	147 700	0	147 700	0	0	0	1 300	0	0	2 924	33 939
10 15	материали	0	24 000	0	24 000	0	24 000	0	24 000	0	0	0	0	0	0	2 924	33 939
10 16	вода, горива и енергия	0	31 000	0	31 000	0	28 000	0	28 000	0	0	0	0	0	0	2 924	33 939
10 20	разходи за външни услуги	0	76 000	0	76 000	0	76 000	0	76 000	0	0	0	0	0	0	2 924	33 939
10 30	текущ ремонт	0	3 000	0	3 000	0	13 000	0	13 000	0	0	0	0	0	0	2 924	33 939
10 51	командировки в страната	0	1 000	0	1 000	0	1 000	0	1 000	0	0	0	0	0	0	2 924	33 939
10 62	разходи за застраховки	0	1 000	0	1 000	0	1 000	0	1 000	0	0	0	0	0	0	2 924	33 939
10 92	разходи за договорни санкции и неустойки, съдебни обезщетения и разноски	0	0	0	0	0	2 000	0	2 000	0	0	0	0	0	0	2 000	2 000
10 98	други разходи, неklasифицирани в другите параграфи и подпараграфи	0	2 700	0	2 700	0	2 700	0	2 700	0	0	0	0	0	0	2 700	2 700
19 00	Платени данъци, такси и административни санкции	0	2 000	0	2 000	0	2 000	0	2 000	0	0	0	0	0	0	2 000	2 000
19 01	платени държавни данъци, такси, наказателни лихви и административни санкции	0	1 000	0	1 000	0	1 000	0	1 000	0	0	0	0	0	0	1 000	1 000
19 81	платени общински данъци, такси, наказателни лихви и административни санкции	0	1 000	0	1 000	0	1 000	0	1 000	0	0	0	0	0	0	1 000	1 000
	ВСИЧКО РАЗХОДИ	562 632	140 700	73 905	777 237	602 032	149 700	68 550	820 282	47 451	0	0	47 451	649 483	149 700	68 550	867 733
	ВСИЧКО РАЗХОДИ ПО БЮДЖЕТА	562 632	140 700	73 905	777 237	602 032	149 700	68 550	820 282	47 451	0	0	47 451	649 483	149 700	68 550	867 733
	<i>Д-ст 122 - Общинска администрация</i>	562 632	140 700	73 905	777 237	602 032	149 700	68 550	820 282	47 451	0	0	47 451	649 483	149 700	68 550	867 733
01 00	Заплати и възнаграждения за персонала, нает по трудови и служебни правоотношения	427 061	0	0	427 061	460 576	0	0	460 576	42 551	0	0	42 551	503 127	0	0	503 127
01 01	заплати и възнаграждения на персонала нает по трудови правоотношения	215 151	0	0	215 151	233 832			233 832	21 151			21 151	254 983	0	0	254 983
01 02	заплати и възнаграждения на персонала нает по служебни правоотношения	211 910	0	0	211 910	226 744			226 744	21 400			21 400	248 144	0	0	248 144
02 00	Други възнаграждения и плащания за персонала	19 360	0	61 725	81 085	20 088	0	57 357	77 445	0	0	0	20 088	0	57 357	77 445	
02 02	за персонала по извънтрудови правоотношения	0	0	22 080	22 080			22 080	22 080				0	0	22 080	22 080	
02 05	изплатени суми от СБКО, за облекло и други на персонала, с характер на възнаграждение	19 360	0	1 213	20 573	20 088		1 277	21 365				20 088	0	1 277	21 365	
02 08	обезщетения за персонала, с характер на възнаграждение	0	0	38 432	38 432			34 000	34 000				0	0	34 000	34 000	
05 00	Задължителни осигурителни вноски от работодатели	116 211	0	12 180	128 391	121 368	0	11 193	132 561	4 900			4 900	126 268	0	11 193	137 461
05 51	осигурителни вноски от работодатели за Държавното обществено осигуряване (ДОО)	88 540	0	9 017	97 557	91 653		8 269	99 922	3 600			3 600	95 253	0	8 269	103 522
05 60	здравноосигурителни вноски от работодатели	27 671	0	3 163	30 834	29 715		2 924	32 639	1 300			1 300	31 015	0	2 924	33 939



Киев

№	НАИМЕНОВАНИЕ НА ФУНКЦИИ, ДЕЙНОСТИ И ПАРАГРАФИ РАЙОН ИЗТОЧЕН	Бюджет 2018 г. с преходен остатък от 2017 г.				Бюджет 2019 г. без преходен остатък				Разпределение на средствата от преходния остатък от 2018 г.				Бюджет 2019 г. с преходен остатък от 2018 г.			
		делегирани от държавата дейности	местни дейности	дофинанси ране на ДДД	Общо	делегирани от държавата дейности	местни дейности	дофинанси ране на ДДД	Общо	делегирани от държавата дейности	местни дейности	дофинанси ране на ДДД	Общо	делегирани от държавата дейности	местни дейности	дофинанси ране на ДДД	Общо
		3	4	5	6	7	8	9	10	11	12	13	14	15	16	17	18
10 00	Издръжка	0	138 700	0	138 700	0	147 700	0	147 700	0	0	0	0	0	0	0	0
10 15	материали	0	24 000	0	24 000	0	24 000	0	24 000	0	0	0	0	0	0	0	0
10 16	вода, горива и енергия	0	31 000	0	31 000	0	28 000	0	28 000	0	0	0	0	0	0	0	0
10 20	разходи за външни услуги	0	76 000	0	76 000	0	76 000	0	76 000	0	0	0	0	0	0	0	0
10 30	текущ ремонт	0	3 000	0	3 000	0	13 000	0	13 000	0	0	0	0	0	0	0	0
10 51	командировки в страната	0	1 000	0	1 000	0	1 000	0	1 000	0	0	0	0	0	0	0	0
10 62	разходи за застраховки	0	1 000	0	1 000	0	1 000	0	1 000	0	0	0	0	0	0	0	0
10 92	разходи за договорни санкции и неустойки, съдебни обезщетения и разноски	0	0	0	0	0	2 000	0	2 000	0	0	0	0	0	0	0	0
10 98	други разходи, неklasифицирани в другите параграфи и подпараграфи	0	2 700	0	2 700	0	2 700	0	2 700	0	0	0	0	0	0	0	0
19 00	Платени данъци, такси и административни санкции	0	2 000	0	2 000	0	2 000	0	2 000	0	0	0	0	0	0	0	0
19 01	платени държавни данъци, такси, наказателни лихви и административни санкции	0	1 000	0	1 000	0	1 000	0	1 000	0	0	0	0	0	0	0	0
19 81	платени общински данъци, такси, наказателни лихви и административни санкции	0	1 000	0	1 000	0	1 000	0	1 000	0	0	0	0	0	0	0	0
	ВСИЧКО РАЗХОДИ	562 632	140 700	73 905	777 237	602 032	149 700	68 550	820 282	47 451	0	0	47 451	649 483	149 700	68 550	867 733
	ВСИЧКО РАЗХОДИ ПО БЮДЖЕТА	562 632	140 700	73 905	777 237	602 032	149 700	68 550	820 282	47 451	0	0	47 451	649 483	149 700	68 550	867 733
	II. ОТБРАНА И СИГУРНОСТ																
	РЕКАПИТУЛАЦИЯ	120 368	0	0	120 368	123 885	0	0	123 885	9 875	0	0	9 875	133 760	0	0	133 760
01 00	Заплати и възнаграждения за персонала, нает по трудови и служебни правоотношения	39 960	0	0	39 960	44 400	0	0	44 400	0	0	0	0	44 400	0	0	44 400
01 01	заплати и възнаграждения на персонала нает по трудови правоотношения	39 960	0	0	39 960	44 400	0	0	44 400	0	0	0	0	44 400	0	0	44 400
02 00	Други възнаграждения и плащания за персонала	41 000	0	0	41 000	42 600	0	0	42 600	1 530	0	0	1 530	44 130	0	0	44 130
02 02	за персонала по извънтрудови правоотношения	38 000	0	0	38 000	41 000	0	0	41 000	0	0	0	0	41 000	0	0	41 000
02 05	изплатени суми от СБКО, за облекло и други на персонала, с характер на възнаграждение	2 800	0	0	2 800	1 600	0	0	1 600	1 330	0	0	1 330	2 930	0	0	2 930
02 08	обезщетения за персонала, с характер на възнаграждение	200	0	0	200	0	0	0	0	200	0	0	200	0	0	0	200
05 00	Задължителни осигурителни вноски от работодатели	15 390	0	0	15 390	16 500	0	0	16 500	950	0	0	950	17 450	0	0	17 450
05 51	осигурителни вноски от работодатели за Държавното обществено осигуряване (ДОО)	10 670	0	0	10 670	12 390	0	0	12 390	250	0	0	250	12 640	0	0	12 640
05 60	здравноосигурителни вноски от работодатели	3 820	0	0	3 820	4 110	0	0	4 110	100	0	0	100	4 210	0	0	4 210
05 80	вноски за допълнително задължително осигуряване от работодатели	900	0	0	900	0	0	0	0	600	0	0	600	0	0	0	600
10 00	Издръжка	20 918	0	0	20 918	20 385	0	0	20 385	7 395	0	0	7 395	27 780	0	0	27 780
10 15	материали	7 548	0	0	7 548	7 315	0	0	7 315	7 395	0	0	7 395	14 710	0	0	14 710
10 16	вода, горива и енергия	3 500	0	0	3 500	2 500	0	0	2 500	0	0	0	0	2 500	0	0	2 500
10 20	разходи за външни услуги	8 300	0	0	8 300	9 000	0	0	9 000	0	0	0	0	9 000	0	0	9 000



Handwritten signature


§§	НАИМЕНОВАНИЕ НА ФУНКЦИИ, ДЕЙНОСТИ И ПАРАГРАФИ РАЙОН ИЗТОЧЕН	Бюджет 2018 г. с преходен остатък от 2017 г.				Бюджет 2019 г. без преходен остатък				Разпределение на средствата от преходния остатък от 2018 г.				Бюджет 2019 г. с преходен остатък от 2018 г.			
		делегиран от държавата дейности	местни дейности	дофинанси ране на ДДД	Общо	делегиран от държавата дейности	местни дейности	дофинанси ране на ДДД	Общо	делегиран от държавата дейности	местни дейности	дофинанси ране на ДДД	Общо	делегиран от държавата дейности	местни дейности	дофинанси ране на ДДД	Общо
		3	4	5	6	7	8	9	10	11	12	13	14	15	16	17	18
10 30	текущ ремонт	400	0	0	400	400	0	0	400	0	0	0	400	0	0	0	400
10 51	командировки в страната	800	0	0	800	800	0	0	800	0	0	0	800	0	0	0	800
10 98	други разходи, неklasифицирани в другите параграфи и подпараграфи	370	0	0	370	370	0	0	370	0	0	0	370	0	0	0	370
	ВСИЧКО РАЗХОДИ	117 268	0	0	117 268	123 885	0	0	123 885	9 875	0	0	9 875	133 760	0	0	133 760
52 00	Придобиване на дълготрайни материални активи	3 100	0	0	3 100	0	0	0	0	0	0	0	0	0	0	0	0
52 01	придобиване на компютри и хардуер	3 100	0	0	3 100	0	0	0	0	0	0	0	0	0	0	0	0
	ВСИЧКО КАПИТАЛОВИ РАЗХОДИ	3 100	0	0	3 100	0	0	0	0	0	0	0	0	0	0	0	0
	ВСИЧКО РАЗХОДИ ПО БЮДЖЕТА	120 368	0	0	120 368	123 885	0	0	123 885	9 875	0	0	9 875	133 760	0	0	133 760
	<i>Д-ст 239 - Други дейности по вътрешната сигурност</i>	63 578	0	0	63 578	66 035	0	0	66 035	6 600	0	0	6 600	72 635	0	0	72 635
02 00	Други възнаграждения и плащания за персонала	38 000	0	0	38 000	41 000	0	0	41 000	0	0	0	41 000	0	0	0	41 000
02 02	за персонала по извънтрудови правоотношения	38 000	0	0	38 000	41 000	0	0	41 000	0	0	0	41 000	0	0	0	41 000
05 00	Задължителни осигурителни вноски от работодатели	7 330	0	0	7 330	7 920	0	0	7 920	600	0	0	600	8 520	0	0	8 520
05 51	осигурителни вноски от работодатели за Държавното обществено осигуряване (ДОО)	4 910	0	0	4 910	5 950	0	0	5 950	0	0	0	5 950	0	0	0	5 950
05 60	здравноосигурителни вноски от работодатели	1 820	0	0	1 820	1 970	0	0	1 970	0	0	0	1 970	0	0	0	1 970
05 80	вноски за допълнително задължително осигуряване от работодатели	600	0	0	600	0	0	0	0	600	0	0	600	0	0	0	600
10 00	Издръжка	15 148	0	0	15 148	17 115	0	0	17 115	6 000	0	0	6 000	23 115	0	0	23 115
10 15	материали	7 048	0	0	7 048	6 815	0	0	6 815	6 000	0	0	6 000	12 815	0	0	12 815
10 16	вода, горива и енергия	1 500	0	0	1 500	1 500	0	0	1 500	0	0	0	1 500	0	0	0	1 500
10 20	разходи за външни услуги	5 800	0	0	5 800	8 000	0	0	8 000	0	0	0	8 000	0	0	0	8 000
10 51	командировки в страната	800	0	0	800	800	0	0	800	0	0	0	800	0	0	0	800
	ВСИЧКО РАЗХОДИ	60 478	0	0	60 478	66 035	0	0	66 035	6 600	0	0	6 600	72 635	0	0	72 635
52 00	Придобиване на дълготрайни материални активи	3 100	0	0	3 100	0	0	0	0	0	0	0	0	0	0	0	0
52 01	придобиване на компютри и хардуер	3 100	0	0	3 100	0	0	0	0	0	0	0	0	0	0	0	0
	ВСИЧКО КАПИТАЛОВИ РАЗХОДИ	3 100	0	0	3 100	0	0	0	0	0	0	0	0	0	0	0	0
	ВСИЧКО РАЗХОДИ ПО БЮДЖЕТА	63 578	0	0	63 578	66 035	0	0	66 035	6 600	0	0	6 600	72 635	0	0	72 635
	<i>Д-ст 282 - Отбранително-мобилизационна подготовка, поддържане на запаси и мощности</i>	56 790	0	0	56 790	57 850	0	0	57 850	3 275	0	0	3 275	61 125	0	0	61 125
01 00	Заплати и възнаграждения за персонала, нает по трудови и служебни правоотношения	39 960	0	0	39 960	44 400	0	0	44 400	0	0	0	44 400	0	0	0	44 400
01 01	заплати и възнаграждения на персонала нает по трудови правоотношения	39 960	0	0	39 960	44 400	0	0	44 400	0	0	0	44 400	0	0	0	44 400
02 00	Други възнаграждения и плащания за персонала	3 000	0	0	3 000	1 600	0	0	1 600	1 530	0	0	1 530	3 130	0	0	3 130
02 05	изплатени суми от СБКО, за облекло и други на персонала, с характер на възнаграждение	2 800	0	0	2 800	1 600	0	0	1 600	1 330	0	0	1 330	2 930	0	0	2 930
02 08	обезщетения за персонала, с характер на възнаграждение	200	0	0	200	0	0	0	0	200	0	0	200	0	0	0	200

ОБЩИНСКИ СЪВЕТ
ОПШИНА "ИЗТОЧЕН РАЙОН"
КОМУНАЛНО-ХОЗЯЙСТВЕНА СЛУЖБА
1100
1300
200

Кеб

/в лева/

§§	НАИМЕНОВАНИЕ НА ФУНКЦИИ, ДЕЙНОСТИ И ПАРАГРАФИ РАЙОН ИЗТОЧЕН	Бюджет 2018 г. с преходен остатък от 2017 г.				Бюджет 2019 г. без преходен остатък				Разпределение на средствата от преходния остатък от 2018 г.				Бюджет 2019 г. с преходен остатък от 2018 г.			
		делегиран от държавата дейности	местни дейности	дофинанси ране на ДДД	Общо	делегиран от държавата дейности	местни дейности	дофинанси ране на ДДД	Общо	делегиран от държавата дейности	местни дейности	дофинанси ране на ДДД	Общо	делегиран от държавата дейности	местни дейности	дофинанси ране на ДДД	Общо
1	2	3	4	5	6	7	8	9	10	11	12	13	14	15	16	17	18
10 14	учебни и научно-изследователски разходи и книги за библиотеките	10	16 500	0	16 510	0	15 000	0	15 000	3	0	0	3	3	15 000	0	15 003
10 15	материали	30 294	82 800	0	113 094	25 000	96 000	0	121 000	5 340	0	0	5 340	30 340	96 000	0	126 340
10 16	вода, горива и енергия	40 600	232 000	0	272 600	25 000	235 000	0	260 000	25 000	0	0	25 000	50 000	235 000	0	285 000
10 20	разходи за външни услуги	41 800	159 000	0	200 800	20 600	168 000	0	188 600	4 600	0	0	4 600	25 200	168 000	0	193 200
10 51	командировки в страната	0	3 300	0	3 300	0	5 300	0	5 300	0	0	0	0	5 300	0	5 300	
10 98	други разходи, неklasифицирани в другите параграфи и подпараграфи	5 834	0	0	5 834	51 409	0	0	51 409	38 089	0	0	38 089	89 498	0	0	89 498
	ВСИЧКО РАЗХОДИ	3 209 243	1 007 930	0	4 217 173	3 641 799	976 306	0	4 618 105	275 695	0	0	275 695	3 917 494	976 306	0	4 893 800
	ВСИЧКО РАЗХОДИ ПО БЮДЖЕТА	3 209 243	1 007 930	0	4 217 173	3 641 799	976 306	0	4 618 105	275 695	0	0	275 695	3 917 494	976 306	0	4 893 800
	<i>Д-ст 311 - Детски градини</i>	3 208 899	936 500	0	4 145 399	3 615 906	897 000	0	4 512 906	256 849	0	0	256 849	3 872 755	897 000	0	4 769 755
01 00	Заплати и възнаграждения за персонала, нает по трудови и служебни правоотношения	2 311 820	0	0	2 311 820	2 700 000	0	0	2 700 000	80 000	0	0	80 000	2 780 000	0	0	2 780 000
01 01	заплати и възнаграждения на персонала нает по трудови правоотношения	2 311 820	0	0	2 311 820	2 700 000	0	0	2 700 000	80 000	0	0	80 000	2 780 000	0	0	2 780 000
02 00	Други възнаграждения и плащания за персонала	172 250	0	0	172 250	177 800	0	0	177 800	34 000	0	0	34 000	211 800	0	0	211 800
02 02	за персонала по извънтрудови правоотношения	350	0	0	350	2 800	0	0	2 800	0	0	0	2 800	0	0	0	2 800
02 05	изплатени суми от СБКО, за облекло и други на персонала, с характер на възнаграждение	120 950	0	0	120 950	135 000	0	0	135 000	6 000	0	0	6 000	141 000	0	0	141 000
02 08	обезщетения за персонала, с характер на възнаграждение	38 480	0	0	38 480	30 000	0	0	30 000	25 000	0	0	25 000	55 000	0	0	55 000
02 09	други плащания и възнаграждения	12 470	0	0	12 470	10 000	0	0	10 000	3 000	0	0	3 000	13 000	0	0	13 000
05 00	Задължителни осигурителни вноски от работодатели	512 160	0	0	512 160	605 900	0	0	605 900	23 400	0	0	23 400	629 300	0	0	629 300
05 51	осигурителни вноски от работодатели за Държавното обществено осигуряване (ДОО)	286 540	0	0	286 540	336 000	0	0	336 000	14 200	0	0	14 200	350 200	0	0	350 200
05 52	осигурителни вноски от работодатели за Учителския пенсионен фонд (УчПФ)	67 390	0	0	67 390	77 400	0	0	77 400	3 300	0	0	3 300	80 700	0	0	80 700
05 60	здравноосигурителни вноски от работодатели	111 460	0	0	111 460	135 000	0	0	135 000	3 900	0	0	3 900	138 900	0	0	138 900
05 80	вноски за допълнително задължително осигуряване от работодатели	46 770	0	0	46 770	57 500	0	0	57 500	2 000	0	0	2 000	59 500	0	0	59 500
10 00	Изражжа	212 669	936 500	0	1 149 169	132 206	897 000	0	1 029 206	119 449	0	0	119 449	251 655	897 000	0	1 148 655
10 11	храна	94 475	450 000	0	544 475	20 350	380 000	0	400 350	52 053	0	0	52 053	72 403	380 000	0	452 403
10 13	постелен инвентар и облекло	0	0	0	0	0	5 000	0	5 000	0	0	0	0	5 000	0	0	5 000
10 14	учебни и научно-изследователски разходи и книги за библиотеките	10	16 500	0	16 510	0	15 000	0	15 000	3	0	0	3	3	15 000	0	15 003
10 15	материали	29 950	80 000	0	109 950	20 000	93 000	0	113 000	5 000	0	0	5 000	25 000	93 000	0	118 000
10 16	вода, горива и енергия	40 600	230 000	0	270 600	25 000	233 000	0	258 000	25 000	0	0	25 000	50 000	233 000	0	283 000
10 20	разходи за външни услуги	41 800	157 000	0	198 800	20 000	166 000	0	186 000	4 000	0	0	4 000	24 000	166 000	0	190 000
10 51	командировки в страната	0	3 000	0	3 000	0	5 000	0	5 000	0	0	0	0	5 000	0	0	5 000
10 98	други разходи, неklasифицирани в другите параграфи и подпараграфи	5 834	0	0	5 834	46 856	0	0	46 856	33 393	0	0	33 393	80 249	0	0	80 249
	ВСИЧКО РАЗХОДИ	3 208 899	936 500	0	4 145 399	3 615 906	897 000	0	4 512 906	256 849	0	0	256 849	3 872 755	897 000	0	4 769 755
	ВСИЧКО РАЗХОДИ ПО БЮДЖЕТА	3 208 899	936 500	0	4 145 399	3 615 906	897 000	0	4 512 906	256 849	0	0	256 849	3 872 755	897 000	0	4 769 755
	<i>Д-ст 338 - Ресурсно подпомагане</i>	344	0	0	344	25 893	0	0	25 893	18 846	0	0	18 846	44 739	0	0	44 739




/в лева/

§§	НАИМЕНОВАНИЕ НА ФУНКЦИИ, ДЕЙНОСТИ И ПАРАГРАФИ РАЙОН ИЗТОЧЕН	Бюджет 2018 г. с преходен остатък от 2017 г.				Бюджет 2019 г. без преходен остатък				Разпределение на средствата от преходния остатък от 2018 г.				Бюджет 2019 г. с преходен остатък от 2018 г.			
		делегирани от държавата дейности	местни дейности	дофинанси ране на ДДД	Общо	делегирани от държавата дейности	местни дейности	дофинанси ране на ДДД	Общо	делегирани от държавата дейности	местни дейности	дофинанси ране на ДДД	Общо	делегирани от държавата дейности	местни дейности	дофинанси ране на ДДД	Общо
1	2	3	4	5	6	7	8	9	10	11	12	13	14	15	16	17	18
01 00	Заплати и възнаграждения за персонала, нает по трудови и служебни правоотношения	0	0	0	0	12 300	0	0	12 300	10 500	0	0	10 500	22 800	0	0	22 800
01 01	заплати и възнаграждения на персонала нает по трудови правоотношения	0	0	0	0	12 300			12 300	10 500			10 500	22 800	0	0	22 800
02 00	Други възнаграждения и плащания за персонала	0	0	0	0	500	0	0	500	220	0	0	220	720	0	0	720
02 05	изплатени суми от СБКО, за облекло и други на персонала, с характер на възнаграждение	0	0	0	0	400			400	200			200	600	0	0	600
02 09	други плащания и възнаграждения	0	0	0	0	100			100	20			20	120	0	0	120
05 00	Задължителни осигурителни вноски от работодатели	0	0	0	0	2 940	0	0	2 940	2 490	0	0	2 490	5 430	0	0	5 430
05 51	осигурителни вноски от работодатели за Държавното обществено осигуряване (ДОО)	0	0	0	0	1 450			1 450	1 220			1 220	2 670	0	0	2 670
05 52	осигурителни вноски от работодатели за Учителския пенсионен фонд (УЧПФ)	0	0	0	0	540			540	460			460	1 000	0	0	1 000
05 60	здравноосигурителни вноски от работодатели	0	0	0	0	600			600	510			510	1 110	0	0	1 110
05 80	вноски за допълнително задължително осигуряване от работодатели	0	0	0	0	350			350	300			300	650	0	0	650
10 00	Издръжка	344	0	0	344	10 153	0	0	10 153	5 636	0	0	5 636	15 789	0	0	15 789
10 15	материали	344	0	0	344	5 000			5 000	340			340	5 340	0	0	5 340
10 20	разходи за външни услуги	0	0	0	0	600			600	600			600	1 200	0	0	1 200
10 98	други разходи, неklasифицирани в другите параграфи и подпараграфи	0	0	0	0	4 553			4 553	4 696			4 696	9 249	0	0	9 249
	ВСИЧКО РАЗХОДИ	344	0	0	344	25 893	0	0	25 893	18 846	0	0	18 846	44 739	0	0	44 739
	ВСИЧКО РАЗХОДИ ПО БЮДЖЕТА	344	0	0	344	25 893	0	0	25 893	18 846	0	0	18 846	44 739	0	0	44 739
	<i>Д-ст 389 - Други дейности по образованието</i>	0	71 430	0	71 430	0	79 306	0	79 306	0	0	0	0	0	79 306	0	79 306
01 00	Заплати и възнаграждения за персонала, нает по трудови и служебни правоотношения	0	51 240	0	51 240	0	57 396	0	57 396	0	0	0	0	0	57 396	0	57 396
01 01	заплати и възнаграждения на персонала нает по трудови правоотношения	0	51 240	0	51 240		57 396		57 396				0	0	57 396	0	57 396
02 00	Други възнаграждения и плащания за персонала	0	3 100	0	3 100	0	3 530	0	3 530	0	0	0	0	0	3 530	0	3 530
02 05	изплатени суми от СБКО, за облекло и други на персонала, с характер на възнаграждение	0	3 100	0	3 100		3 530		3 530				0	0	3 530	0	3 530
05 00	Задължителни осигурителни вноски от работодатели	0	9 990	0	9 990	0	11 080	0	11 080	0	0	0	0	0	11 080	0	11 080
05 51	осигурителни вноски от работодатели за Държавното обществено осигуряване (ДОО)	0	6 150	0	6 150		6 800		6 800				0	0	6 800	0	6 800
05 60	здравноосигурителни вноски от работодатели	0	2 560	0	2 560		2 760		2 760				0	0	2 760	0	2 760




/в лева/

§§	НАИМЕНОВАНИЕ НА ФУНКЦИИ, ДЕЙНОСТИ И ПАРАГРАФИ РАЙОН ИЗТОЧЕН	Бюджет 2018 г. с преходен остатък от 2017 г.				Бюджет 2019 г. без преходен остатък				Разпределение на средствата от преходния остатък от 2018 г.				Бюджет 2019 г. с преходен остатък от 2018 г.			
		делегиран от държавата дейности	местни дейности	дофинанси ране на ДДД	Общо	делегиран от държавата дейности	местни дейности	дофинанси ране на ДДД	Общо	делегиран от държавата дейности	местни дейности	дофинанси ране на ДДД	Общо	делегиран от държавата дейности	местни дейности	дофинанси ране на ДДД	Общо
1	2	3	4	5	6	7	8	9	10	11	12	13	14	15	16	17	18
05 80	вноски за допълнително задължително осигуряване от работодатели	0	1 280	0	1 280		1 520		1 520				0	0	1 520	0	1 520
10 00	Издръжка	0	7 100	0	7 100	0	7 300	0	7 300	0	0	0	0	0	7 300	0	7 300
10 15	материали	0	2 800	0	2 800		3 000		3 000				0	0	3 000	0	3 000
10 16	вода, горива и енергия	0	2 000	0	2 000		2 000		2 000				0	0	2 000	0	2 000
10 20	разходи за външни услуги	0	2 000	0	2 000		2 000		2 000				0	0	2 000	0	2 000
10 51	командировки в страната	0	300	0	300		300		300				0	0	2 000	0	2 000
	ВСИЧКО РАЗХОДИ	0	71 430	0	71 430	0	79 306	0	79 306	0	0	0	0	0	79 306	0	79 306
	ВСИЧКО РАЗХОДИ ПО БЮДЖЕТА	0	71 430	0	71 430	0	79 306	0	79 306	0	0	0	0	0	79 306	0	79 306
	IV. ЗДРАВЕОПАЗВАНЕ РЕКАПИТУЛАЦИЯ	1 316 740	783 640	0	2 100 380	1 353 666	300 640	0	1 654 306	112 799	387 000	0	499 799	1 466 465	687 640	0	2 154 105
01 00	Заплати и възнаграждения за персонала, нает по трудови и служебни правоотношения	983 860	0	0	983 860	1 097 729	0	0	1 097 729	0	0	0	0	1 097 729	0	0	1 097 729
01 01	заплати и възнаграждения на персонала нает по трудови правоотношения	983 860	0	0	983 860	1 097 729	0	0	1 097 729	0	0	0	0	1 097 729	0	0	1 097 729
02 00	Други възнаграждения и плащания за персонала	82 560	0	0	82 560	49 506	0	0	49 506	43 429	0	0	43 429	92 935	0	0	92 935
02 05	изплатени суми от СБКО, за облекло и други на персонала, с характер на възнаграждение	79 360	0	0	79 360	49 506	0	0	49 506	43 429	0	0	43 429	92 935	0	0	92 935
02 08	обезщетения за персонала, с характер на възнаграждение	3 200	0	0	3 200	0	0	0	0	0	0	0	0	0	0	0	0
05 00	Задължителни осигурителни вноски от работодатели	201 050	0	0	201 050	178 931	0	0	178 931	49 370	0	0	49 370	228 301	0	0	228 301
05 51	осигурителни вноски от работодатели за Държавното обществено осигуряване (ДОО)	135 830	0	0	135 830	124 303	0	0	124 303	47 009	0	0	47 009	171 312	0	0	171 312
05 52	осигурителни вноски от работодатели за Учителския пенсионен фонд (УчПФ)	1 500	0	0	1 500	0	0	0	0	0	0	0	0	0	0	0	0
05 60	здравноосигурителни вноски от работодатели	49 620	0	0	49 620	54 628	0	0	54 628	2 361	0	0	2 361	56 989	0	0	56 989
05 80	вноски за допълнително задължително осигуряване от работодатели	14 100	0	0	14 100	0	0	0	0	0	0	0	0	0	0	0	0
10 00	Издръжка	49 270	215 500	0	264 770	27 500	202 500	0	230 000	0	0	0	0	27 500	202 500	0	230 000
10 11	храна	0	99 000	0	99 000	0	97 000	0	97 000	0	0	0	0	0	97 000	0	97 000
10 12	медикаменти	7 500	1 500	0	9 000	7 000	1 000	0	8 000	0	0	0	0	7 000	1 000	0	8 000
10 13	постелен инвентар и облекло	2 500	5 500	0	8 000	3 000	4 000	0	7 000	0	0	0	0	3 000	4 000	0	7 000
10 15	материали	7 000	18 000	0	25 000	7 000	18 000	0	25 000	0	0	0	0	7 000	18 000	0	25 000
10 16	вода, горива и енергия	0	71 000	0	71 000	0	70 000	0	70 000	0	0	0	0	7 000	18 000	0	25 000
10 20	разходи за външни услуги	9 270	10 000	0	19 270	10 500	12 000	0	22 500	0	0	0	0	70 000	12 000	0	82 000
10 30	текущ ремонт	20 000	10 000	0	30 000	0	0	0	0	0	0	0	10 500	12 000	0	22 500	
10 51	командировки в страната	3 000	500	0	3 500	0	500	0	500	0	0	0	0	0	500	0	500
19 00	Платени данъци, такси и административни санкции	0	8 500	0	8 500	0	8 500	0	8 500	0	0	0	0	8 500	0	0	8 500
19 81	платени общински данъци, такси, наказателни лихви и административни санкции	0	8 500	0	8 500	0	8 500	0	8 500	0	0	0	0	8 500	0	0	8 500
42 00	Текущи трансфери, обезщетения и помощи за домакинствата	0	89 640	0	89 640	0	89 640	0	89 640	0	0	0	0	89 640	0	0	89 640




§§	НАИМЕНОВАНИЕ НА ФУНКЦИИ, ДЕЙНОСТИ И ПАРАГРАФИ РАЙОН ИЗТОЧЕН	Бюджет 2018 г. с преходен остатък от 2017 г.				Бюджет 2019 г. без преходен остатък				Разпределение на средствата от преходния остатък от 2018 г.				Бюджет 2019 г. с преходен остатък от 2018 г.			
		делегирани от държавата дейности	местни дейности	дофинанси ране на ДДД	Общо	делегирани от държавата дейности	местни дейности	дофинанси ране на ДДД	Общо	делегирани от държавата дейности	местни дейности	дофинанси ране на ДДД	Общо	делегирани от държавата дейности	местни дейности	дофинанси ране на ДДД	Общо
		3	4	5	6	7	8	9	10	11	12	13	14	15	16	17	18
1	2	3	4	5	6	7	8	9	10	11	12	13	14	15	16	17	18
42 14	обезщетения и помощи по решение на общинския съвет	0	89 640	0	89 640	0	89 640	0	89 640	0	0	0	0	0	89 640	0	89 640
	ВСИЧКО РАЗХОДИ	1 316 740	313 640	0	1 630 380	1 353 666	300 640	0	1 654 306	92 799	0	0	92 799	1 446 465	300 640	0	1 747 105
52 00	Придобиване на дълготрайни материални активи	0	470 000	0	470 000	0	0	0	0	20 000	387 000	0	407 000	20 000	387 000	0	407 000
52 02	придобиване на сгради	0	450 000	0	450 000	0	0	0	0	0	387 000	0	387 000	0	387 000	0	387 000
52 05	придобиване на стопански инвентар	0	20 000	0	20 000	0	0	0	0	20 000	0	0	20 000	20 000	0	0	20 000
	ВСИЧКО КАПИТАЛОВИ РАЗХОДИ	0	470 000	0	470 000	0	0	0	0	20 000	387 000	0	407 000	20 000	387 000	0	407 000
	ВСИЧКО РАЗХОДИ ПО БЮДЖЕТА	1 316 740	783 640	0	2 100 380	1 353 666	300 640	0	1 654 306	112 799	387 000	0	499 799	1 466 465	687 640	0	2 154 105
	<i>Д-ст 431 - Детски ясли, детски кухни и яслени групи в ДГ</i>	888 130	694 000	0	1 582 130	905 377	211 000	0	1 116 377	111 899	387 000	0	498 899	1 017 276	598 000	0	1 615 276
01 00	Заплати и възнаграждения за персонала, нает по трудови и служебни правоотношения	686 880	0	0	686 880	766 251	0	0	766 251	0	0	0	0	766 251	0	0	766 251
01 01	заплати и възнаграждения на персонала нает по трудови правоотношения	686 880	0	0	686 880	766 251	0	0	766 251	0	0	0	0	766 251	0	0	766 251
02 00	Други възнаграждения и плащания за персонала	56 650	0	0	56 650	22 988	0	0	22 988	42 929	0	0	42 929	65 917	0	0	65 917
02 05	изплатени суми от СБКО, за облекло и други на персонала, с характер на възнаграждение	55 650	0	0	55 650	22 988	0	0	22 988	42 929	0	0	42 929	65 917	0	0	65 917
02 08	обезщетения за персонала, с характер на възнаграждение	1 000	0	0	1 000	0	0	0	0	0	0	0	0	0	0	0	0
05 00	Задължителни осигурителни вноски от работодатели	140 830	0	0	140 830	111 638	0	0	111 638	48 970	0	0	48 970	160 608	0	0	160 608
05 51	осигурителни вноски от работодатели за Държавното обществено осигуряване (ДОО)	97 190	0	0	97 190	73 755	0	0	73 755	46 909	0	0	46 909	120 664	0	0	120 664
05 52	осигурителни вноски от работодатели за Учителския пенсионен фонд (УЧПФ)	1 500	0	0	1 500	0	0	0	0	0	0	0	0	0	0	0	0
05 60	здрaвноосигурителни вноски от работодатели	34 640	0	0	34 640	37 883	0	0	37 883	2 061	0	0	2 061	39 944	0	0	39 944
05 80	вноски за допълнително задължително осигуряване от работодатели	7 500	0	0	7 500	0	0	0	0	0	0	0	0	0	0	0	0
10 00	Издръжка	3 770	215 500	0	219 270	4 500	202 500	0	207 000	0	0	0	0	4 500	202 500	0	207 000
10 11	храна	0	99 000	0	99 000	0	97 000	0	97 000	0	0	0	0	0	97 000	0	97 000
10 12	медикаменти	0	1 500	0	1 500	0	1 000	0	1 000	0	0	0	0	1 000	0	0	1 000
10 13	постелен инвентар и облекло	0	5 500	0	5 500	0	4 000	0	4 000	0	0	0	0	4 000	0	0	4 000
10 15	материали	0	18 000	0	18 000	0	18 000	0	18 000	0	0	0	0	18 000	0	0	18 000
10 16	вода, горива и енергия	0	71 000	0	71 000	0	70 000	0	70 000	0	0	0	0	70 000	0	0	70 000
10 20	разходи за външни услуги	3 770	10 000	0	13 770	4 500	12 000	0	16 500	0	0	0	0	4 500	12 000	0	16 500
10 30	текущ ремонт	0	10 000	0	10 000	0	0	0	0	0	0	0	0	0	0	0	0
10 51	командировки в страната	0	500	0	500	0	500	0	500	0	0	0	0	500	0	0	500
19 00	Платени данъци, такси и административни санкции	0	8 500	0	8 500	0	8 500	0	8 500	0	0	0	0	8 500	0	0	8 500
19 81	платени общински данъци, такси, наказателни лихви и административни санкции	0	8 500	0	8 500	0	8 500	0	8 500	0	0	0	0	8 500	0	0	8 500
	ВСИЧКО РАЗХОДИ	888 130	224 000	0	1 112 130	905 377	211 000	0	1 116 377	91 899	0	0	91 899	997 276	211 000	0	1 208 276
52 00	Придобиване на дълготрайни материални активи	0	470 000	0	470 000	0	0	0	0	20 000	387 000	0	407 000	20 000	387 000	0	407 000




/в лева/

§§	НАИМЕНОВАНИЕ НА ФУНКЦИИ, ДЕЙНОСТИ И ПАРАГРАФИ РАЙОН ИЗТОЧЕН	Бюджет 2018 г. с преходен остатък от 2017 г.				Бюджет 2019 г. без преходен остатък				Разпределение на средствата от преходния остатък от 2018 г.				Бюджет 2019 г. с преходен остатък от 2018 г.			
		делегиран от държавата дейности	местни дейности	дофинанси ране на ДДД	Общо	делегиран от държавата дейности	местни дейности	дофинанси ране на ДДД	Общо	делегиран от държавата дейности	местни дейности	дофинанси ране на ДДД	Общо	делегиран от държавата дейности	местни дейности	дофинанси ране на ДДД	Общо
1	2	3	4	5	6	7	8	9	10	11	12	13	14	15	16	17	18
52 02	придобиване на сгради	0	450 000	0	450 000				0				387 000	0	387 000	0	387 000
52 05	придобиване на стопански инвентар	0	20 000	0	20 000				0	20 000			20 000	0	20 000	0	20 000
	ВСИЧКО КАПИТАЛОВИ РАЗХОДИ	0	470 000	0	470 000	0	0	0	0	20 000	387 000	0	407 000	20 000	387 000	0	407 000
	ВСИЧКО РАЗХОДИ ПО БЮДЖЕТА	888 130	694 000	0	1 582 130	905 377	211 000	0	1 116 377	111 899	387 000	0	498 899	1 017 276	598 000	0	1 615 276
	<i>Д-ст 437 - Здравен кабинет в детски градини и училища</i>	402 790	0	0	402 790	430 299	0	0	430 299	0	0	0	0	430 299	0	0	430 299
01 00	Заплати и възнаграждения за персонала, нает по трудови и служебни правоотношения	276 960	0	0	276 960	316 878	0	0	316 878	0	0	0	0	316 878	0	0	316 878
	заплати и възнаграждения на персонала нает по трудови правоотношения	276 960	0	0	276 960	316 878			316 878				0	316 878	0	0	316 878
02 00	Други възнаграждения и плащания за персонала	24 200	0	0	24 200	26 068	0	0	26 068	0	0	0	0	26 068	0	0	26 068
02 05	изплатени суми от СБКО, за облекло и други на персонала, с характер на възнаграждение	22 200	0	0	22 200	26 068			26 068				0	26 068	0	0	26 068
02 08	обезщетения за персонала, с характер на възнаграждение	2 000	0	0	2 000				0				0	0	0	0	0
05 00	Задължителни осигурителни вноски от работодатели	56 130	0	0	56 130	64 353	0	0	64 353	0	0	0	0	64 353	0	0	64 353
05 51	осигурителни вноски от работодатели за Държавното обществено осигуряване (ДОО)	36 170	0	0	36 170	48 348			48 348				0	48 348	0	0	48 348
05 60	здравноосигурителни вноски от работодатели	13 960	0	0	13 960	16 005			16 005				0	16 005	0	0	16 005
05 80	вноски за допълнително задължително осигуряване от работодатели	6 000	0	0	6 000				0				0	0	0	0	0
10 00	Издръжка	45 500	0	0	45 500	23 000	0	0	23 000	0	0	0	0	23 000	0	0	23 000
10 12	медикаменти	7 500	0	0	7 500	7 000			7 000				0	7 000	0	0	7 000
10 13	постелен инвентар и облекло	2 500	0	0	2 500	3 000			3 000				0	3 000	0	0	3 000
10 15	материали	7 000	0	0	7 000	7 000			7 000				0	7 000	0	0	7 000
10 20	разходи за външни услуги	5 500	0	0	5 500	6 000			6 000				0	6 000	0	0	6 000
10 30	текущ ремонт	20 000	0	0	20 000				0				0	0	0	0	0
10 51	командировки в страната	3 000	0	0	3 000				0				0	0	0	0	0
	ВСИЧКО РАЗХОДИ	402 790	0	0	402 790	430 299	0	0	430 299	0	0	0	0	430 299	0	0	430 299
	ВСИЧКО РАЗХОДИ ПО БЮДЖЕТА	402 790	0	0	402 790	430 299	0	0	430 299	0	0	0	0	430 299	0	0	430 299
	<i>Д-ст 469 - Други дейности по здравеопазването</i>	25 820	89 640	0	115 460	17 990	89 640	0	107 630	900	0	0	900	18 890	89 640	0	108 530
01 00	Заплати и възнаграждения за персонала, нает по трудови и служебни правоотношения	20 020	0	0	20 020	14 600	0	0	14 600	0	0	0	0	14 600	0	0	14 600
	заплати и възнаграждения на персонала нает по трудови правоотношения	20 020	0	0	20 020	14 600			14 600				0	14 600	0	0	14 600
02 00	Други възнаграждения и плащания за персонала	1 710	0	0	1 710	450	0	0	450	500	0	0	500	950	0	0	950
02 05	изплатени суми от СБКО, за облекло и други на персонала, с характер на възнаграждение	1 510	0	0	1 510	450			450	500			500	950	0	0	950
02 08	обезщетения за персонала, с характер на възнаграждение	200	0	0	200				0				0	0	0	0	0




/в лева/

§§	НАИМЕНОВАНИЕ НА ФУНКЦИИ, ДЕЙНОСТИ И ПАРАГРАФИ РАЙОН ИЗТОЧЕН	Бюджет 2018 г. с преходен остатък от 2017 г.				Бюджет 2019 г. без преходен остатък				Разпределение на средствата от преходния остатък от 2018 г.				Бюджет 2019 г. с преходен остатък от 2018 г.			
		делегирани от държавата дейности	местни дейности	дофинанси ране на ДДД	Общо	делегирани от държавата дейности	местни дейности	дофинанси ране на ДДД	Общо	делегирани от държавата дейности	местни дейности	дофинанси ране на ДДД	Общо	делегирани от държавата дейности	местни дейности	дофинанси ране на ДДД	Общо
1	2	3	4	5	6	7	8	9	10	11	12	13	14	15	16	17	18
05 00	Задължителни осигурителни вноски от работодатели	4 090	0	0	4 090	2 940	0	0	2 940	400	0	0	400	3 340	0	0	3 340
05 51	осигурителни вноски от работодатели за Държавното обществено осигуряване (ДОО)	2 470	0	0	2 470	2 200			2 200	100			100	2 300	0	0	2 300
05 60	здравноосигурителни вноски от работодатели	1 020	0	0	1 020	740			740	300			300	1 040	0	0	1 040
05 80	вноски за допълнително задължително осигуряване от работодатели	600	0	0	600				0				0	0	0	0	0
42 00	Текущи трансфери, обезщетения и помощи за домакинствата	0	89 640	0	89 640	0	89 640	0	89 640	0	0	0	0	0	89 640	0	89 640
42 14	обезщетения и помощи по решение на общинския съвет	0	89 640	0	89 640		89 640		89 640				0	0	89 640	0	89 640
	ВСИЧКО РАЗХОДИ	25 820	89 640	0	115 460	17 990	89 640	0	107 630	900	0	0	900	18 890	89 640	0	108 530
	ВСИЧКО РАЗХОДИ ПО БЮДЖЕТА	25 820	89 640	0	115 460	17 990	89 640	0	107 630	900	0	0	900	18 890	89 640	0	108 530
	V. СОЦИАЛНО ОСИГУРЯВАНЕ ПОДПОМАГАНЕ И ГРИЖИ РЕКАПИТУЛАЦИЯ	0	0	5 500	5 500	0	0	5 500	5 500	0	3 200	0	3 200	0	3 200	5 500	8 700
10 00	Издръжка	0	0	5 500	5 500	0	0	5 500	5 500	0	3 200	0	3 200	0	3 200	5 500	8 700
10 13	постелен инвентар и облекло	0	0	1 500	1 500	0	0	1 300	1 300	0	0	0	0	0	0	1 300	1 300
10 15	материали	0	0	0	0	0	0	200	200	0	0	0	0	0	0	200	200
10 16	вода, горива и енергия	0	0	1 500	1 500	0	0	1 500	1 500	0	0	0	0	0	0	1 500	1 500
10 20	разходи за външни услуги	0	0	2 500	2 500	0	0	2 500	2 500	0	3 200	0	3 200	0	3 200	2 500	5 700
	ВСИЧКО РАЗХОДИ	0	0	5 500	5 500	0	0	5 500	5 500	0	3 200	0	3 200	0	3 200	5 500	8 700
	ВСИЧКО РАЗХОДИ ПО БЮДЖЕТА	0	0	5 500	5 500	0	0	5 500	5 500	0	3 200	0	3 200	0	3 200	5 500	8 700
	<i>Д-ст 589 - Други служби и дейности по социалното осигуряване, подпомагане и заетостта</i>	0	0	0	0	0	0	0	0	0	3 200	0	3 200	0	3 200	0	3 200
10 00	Издръжка	0	0	0	0	0	0	0	0	0	3 200	0	3 200	0	3 200	0	3 200
10 20	разходи за външни услуги	0	0	0	0	0	0	0	0	0	3 200	0	3 200	0	3 200	0	3 200
	ВСИЧКО РАЗХОДИ	0	0	0	0	0	0	0	0	0	3 200	0	3 200	0	3 200	0	3 200
	ВСИЧКО РАЗХОДИ ПО БЮДЖЕТА	0	0	0	0	0	0	0	0	0	3 200	0	3 200	0	3 200	0	3 200
	<i>Д-ст 562 - Личен асистент</i>	0	0	5 500	5 500	0	0	5 500	5 500	0	0	0	0	0	5 500	5 500	5 500
10 00	Издръжка	0	0	5 500	5 500	0	0	5 500	5 500	0	0	0	0	0	5 500	5 500	5 500
10 13	постелен инвентар и облекло	0	0	1 500	1 500	0	0	1 300	1 300	0	0	0	0	0	1 300	1 300	1 300
10 15	материали	0	0	0	0	0	0	200	200	0	0	0	0	0	200	200	200
10 16	вода, горива и енергия	0	0	1 500	1 500	0	0	1 500	1 500	0	0	0	0	0	1 500	1 500	1 500
10 20	разходи за външни услуги	0	0	2 500	2 500	0	0	2 500	2 500	0	0	0	0	0	2 500	2 500	2 500
	ВСИЧКО РАЗХОДИ	0	0	5 500	5 500	0	0	5 500	5 500	0	0	0	0	0	5 500	5 500	5 500
	ВСИЧКО РАЗХОДИ ПО БЮДЖЕТА	0	0	5 500	5 500	0	0	5 500	5 500	0	0	0	0	0	5 500	5 500	5 500
	VI. ЖС, БКС И ОПАЗВАНЕ НА ОКОЛНАТА СРЕДА РЕКАПИТУЛАЦИЯ	0	669 889	0	669 889	0	198 139	0	198 139	0	94 839	0	94 839	0	292 978	0	292 978
01 00	Заплати и възнаграждения за персонала, нает по трудови и служебни правоотношения	0	20 628	0	20 628	0	23 112	0	23 112	0	0	0	0	0	23 112	0	23 112
01 01	заплати и възнаграждения на персонала нает по трудови правоотношения	0	20 628	0	20 628	0	23 112	0	23 112	0	0	0	0	0	23 112	0	23 112
02 00	Други възнаграждения и плащания за персонала	0	1 263	0	1 263	0	1 337	0	1 337	0	0	0	0	0	1 337	0	1 337



/в лева/

№	НАИМЕНОВАНИЕ НА ФУНКЦИИ, ДЕЙНОСТИ И ПАРАГРАФИ РАЙОН ИЗТОЧЕН	Бюджет 2018 г. с преходен остатък от 2017 г.				Бюджет 2019 г. без преходен остатък				Разпределение на средствата от преходния остатък от 2018 г.				Бюджет 2019 г. с преходен остатък от 2018 г.			
		делегирани от държавата дейности	местни дейности	дофинансиране на ДДД	Общо	делегирани от държавата дейности	местни дейности	дофинансиране на ДДД	Общо	делегирани от държавата дейности	местни дейности	дофинансиране на ДДД	Общо	делегирани от държавата дейности	местни дейности	дофинансиране на ДДД	Общо
1	2	3	4	5	6	7	8	9	10	11	12	13	14	15	16	17	18
02 05	изплатени суми от СБКО, за облекло и други на персонала, с характер на възнаграждение	0	1 263	0	1 263	0	1 337	0	1 337	0	0	0	0	0	1 337	0	1 337
05 00	Задължителни осигурителни вноски от работодатели	0	3 981	0	3 981	0	4 460	0	4 460	0	0	0	0	0	4 460	0	4 460
05 51	осигурителни вноски от работодатели за Държавното обществено осигуряване (ДОО)	0	2 991	0	2 991	0	3 351	0	3 351	0	0	0	0	0	3 351	0	3 351
05 60	здравноосигурителни вноски от работодатели	0	990	0	990	0	1 109	0	1 109	0	0	0	0	0	1 109	0	1 109
10 00	Издръжка	0	414 590	0	414 590	0	169 230	0	169 230	0	44 264	0	44 264	0	213 494	0	213 494
10 15	материали	0	3 000	0	3 000	0	3 000	0	3 000	0	0	0	0	0	3 000	0	3 000
10 16	вода, горива и енергия	0	5 700	0	5 700	0	8 800	0	8 800	0	0	0	0	0	8 800	0	8 800
10 20	разходи за външни услуги	0	17 695	0	17 695	0	3 000	0	3 000	0	30 554	0	30 554	0	33 554	0	33 554
10 30	текущ ремонт	0	388 195	0	388 195	0	154 430	0	154 430	0	13 710	0	13 710	0	168 140	0	168 140
	ВСИЧКО РАЗХОДИ	0	440 462	0	440 462	0	198 139	0	198 139	0	44 264	0	44 264	0	242 403	0	242 403
51 00	Основен ремонт на дълготрайни материални активи	0	15 380	0	15 380	0	0	0	0	0	0	0	0	0	0	0	0
52 00	Придобиване на дълготрайни материални активи	0	204 992	0	204 992	0	0	0	0	0	40 000	0	40 000	0	40 000	0	40 000
52 06	изграждане на инфраструктурни обекти	0	204 992	0	204 992	0	0	0	0	0	40 000	0	40 000	0	40 000	0	40 000
53 00	Придобиване на нематериални дълготрайни активи	0	9 055	0	9 055	0	0	0	0	0	10 575	0	10 575	0	10 575	0	10 575
53 09	придобиване на други нематериални дълготрайни активи	0	9 055	0	9 055	0	0	0	0	0	10 575	0	10 575	0	10 575	0	10 575
	ВСИЧКО КАПИТАЛОВИ РАЗХОДИ	0	229 427	0	229 427	0	0	0	0	0	50 575	0	50 575	0	50 575	0	50 575
	ВСИЧКО РАЗХОДИ ПО БЮДЖЕТА	0	669 889	0	669 889	0	198 139	0	198 139	0	94 839	0	94 839	0	292 978	0	292 978
	<i>Д-ст 601 - Управление, контрол и регулиране на дейностите по жил. строителство и териториално развитие</i>	0	11 395	0	11 395	0	0	0	0	0	30 554	0	30 554	0	30 554	0	30 554
10 00	Издръжка	0	11 395	0	11 395	0	0	0	0	0	30 554	0	30 554	0	30 554	0	30 554
10 20	разходи за външни услуги	0	11 395	0	11 395	0	0	0	0	0	30 554	0	30 554	0	30 554	0	30 554
	ВСИЧКО РАЗХОДИ	0	11 395	0	11 395	0	0	0	0	0	30 554	0	30 554	0	30 554	0	30 554
	ВСИЧКО РАЗХОДИ ПО БЮДЖЕТА	0	11 395	0	11 395	0	0	0	0	0	30 554	0	30 554	0	30 554	0	30 554
	<i>Д-ст 604 - Осветление на улици и площи</i>	0	17 780	0	17 780	0	5 500	0	5 500	0	13 710	0	13 710	0	19 210	0	19 210
10 00	Издръжка	0	2 400	0	2 400	0	5 500	0	5 500	0	13 710	0	13 710	0	19 210	0	19 210
10 16	вода, горива и енергия	0	2 400	0	2 400	0	5 500	0	5 500	0	0	0	0	0	5 500	0	5 500
10 30	текущ ремонт	0	0	0	0	0	0	0	0	0	13 710	0	13 710	0	13 710	0	13 710
	ВСИЧКО РАЗХОДИ	0	2 400	0	2 400	0	5 500	0	5 500	0	13 710	0	13 710	0	19 210	0	19 210
	Основен ремонт на дълготрайни материални активи	0	15 380	0	15 380	0	0	0	0	0	0	0	0	0	0	0	0
	ВСИЧКО КАПИТАЛОВИ РАЗХОДИ	0	15 380	0	15 380	0	0	0	0	0	0	0	0	0	0	0	0
	ВСИЧКО РАЗХОДИ ПО БЮДЖЕТА	0	17 780	0	17 780	0	5 500	0	5 500	0	13 710	0	13 710	0	19 210	0	19 210
	<i>Д-ст 606 - Изграждане, ремонт и поддържане на уличната мрежа</i>	0	527 345	0	527 345	0	154 430	0	154 430	0	40 000	0	40 000	0	194 430	0	194 430
10 00	Издръжка	0	342 345	0	342 345	0	154 430	0	154 430	0	0	0	0	0	154 430	0	154 430
10 20	разходи за външни услуги	0	3 300	0	3 300	0	0	0	0	0	0	0	0	0	0	0	0
10 30	текущ ремонт	0	339 045	0	339 045	0	154 430	0	154 430	0	0	0	0	0	154 430	0	154 430
	ВСИЧКО РАЗХОДИ	0	342 345	0	342 345	0	154 430	0	154 430	0	0	0	0	0	154 430	0	154 430



/в лева/

§§	НАИМЕНОВАНИЕ НА ФУНКЦИИ, ДЕЙНОСТИ И ПАРАГРАФИ РАЙОН ИЗТОЧЕН	Бюджет 2018 г. с преходен остатък от 2017 г.				Бюджет 2019 г. без преходен остатък				Разпределение на средствата от преходния остатък от 2018 г.				Бюджет 2019 г. с преходен остатък от 2018 г.			
		делегирани от държавата дейности	местни дейности	дофинанси ране на ДДД	Общо	делегирани от държавата дейности	местни дейности	дофинанси ране на ДДД	Общо	делегирани от държавата дейности	местни дейности	дофинанси ране на ДДД	Общо	делегирани от държавата дейности	местни дейности	дофинанси ране на ДДД	Общо
1	2	3	4	5	6	7	8	9	10	11	12	13	14	15	16	17	18
52 00	Придобиване на дълготрайни материални активи	0	185 000	0	185 000	0	0	0	0	0	40 000	0	40 000	0	40 000	0	40 000
52 06	изграждане на инфраструктурни обекти	0	185 000	0	185 000				0		40 000		40 000	0	40 000	0	40 000
	ВСИЧКО КАПИТАЛОВИ РАЗХОДИ	0	185 000	0	185 000	0	0	0	0	0	40 000	0	40 000	0	40 000	0	40 000
	ВСИЧКО РАЗХОДИ ПО БЮДЖЕТА	0	527 345	0	527 345	0	154 430	0	154 430	0	40 000	0	40 000	0	194 430	0	194 430
	<i>Д-ст 619 - Други дейности по жилищното строителство, благоустройството и регионалното развитие</i>	0	78 197	0	78 197	0	0	0	0	0	10 575	0	10 575	0	10 575	0	10 575
10 00	Издръжка	0	49 150	0	49 150	0	0	0	0	0	0	0	0	0	0	0	0
10 30	текущ ремонт	0	49 150	0	49 150	0	0	0	0	0	0	0	0	0	0	0	0
	ВСИЧКО РАЗХОДИ	0	49 150	0	49 150	0	0	0	0	0	0	0	0	0	0	0	0
52 00	Придобиване на дълготрайни материални активи	0	19 992	0	19 992	0	0	0	0	0	0	0	0	0	0	0	0
52 06	изграждане на инфраструктурни обекти	0	19 992	0	19 992				0				0	0	0	0	0
53 00	Придобиване на нематериални дълготрайни активи	0	9 055	0	9 055	0	0	0	0	0	10 575	0	10 575	0	10 575	0	10 575
53 09	придобиване на други нематериални дълготрайни активи	0	9 055	0	9 055				0		10 575		10 575	0	10 575	0	10 575
	ВСИЧКО КАПИТАЛОВИ РАЗХОДИ	0	29 047	0	29 047	0	0	0	0	0	10 575	0	10 575	0	10 575	0	10 575
	ВСИЧКО РАЗХОДИ ПО БЮДЖЕТА	0	78 197	0	78 197	0	0	0	0	0	10 575	0	10 575	0	10 575	0	10 575
	<i>Д-ст 623 - Чистота</i>	0	35 172	0	35 172	0	38 209	0	38 209	0	0	0	0	0	38 209	0	38 209
01 00	Заплати и възнаграждения за персонала, нает по трудови и служебни правоотношения	0	20 628	0	20 628	0	23 112	0	23 112	0	0	0	0	0	23 112	0	23 112
01 01	заплати и възнаграждения на персонала нает по трудови правоотношения	0	20 628	0	20 628		23 112		23 112				0	0	23 112	0	23 112
02 00	Други възнаграждения и плащания за персонала	0	1 263	0	1 263	0	1 337	0	1 337	0	0	0	0	0	1 337	0	1 337
02 05	изплатени суми от СБКО, за облекло и други на персонала, с характер на възнаграждение	0	1 263	0	1 263		1 337		1 337				0	0	1 337	0	1 337
05 00	Задължителни осигурителни вноски от работодатели	0	3 981	0	3 981	0	4 460	0	4 460	0	0	0	0	0	4 460	0	4 460
05 51	осигурителни вноски от работодатели за Държавното обществено осигуряване (ДОО)	0	2 991	0	2 991		3 351		3 351				0	0	3 351	0	3 351
05 60	здрвноосигурителни вноски от работодатели	0	990	0	990		1 109		1 109				0	0	1 109	0	1 109
10 00	Издръжка	0	9 300	0	9 300	0	9 300	0	9 300	0	0	0	0	0	9 300	0	9 300
10 15	материали	0	3 000	0	3 000		3 000		3 000				0	0	3 000	0	3 000
10 16	вода, горива и енергия	0	3 300	0	3 300		3 300		3 300				0	0	3 300	0	3 300
10 20	разходи за външни услуги	0	3 000	0	3 000		3 000		3 000				0	0	3 000	0	3 000
	ВСИЧКО РАЗХОДИ	0	35 172	0	35 172	0	38 209	0	38 209	0	0	0	0	0	38 209	0	38 209
	ВСИЧКО РАЗХОДИ ПО БЮДЖЕТА	0	35 172	0	35 172	0	38 209	0	38 209	0	0	0	0	0	38 209	0	38 209
	VII. КУЛТУРА, СПОРТ, ПОЧИВНИ ДЕЙНОСТИ И РЕЛИГИОЗНО ДЕЛО	0	0	0	0	0	0	0	0	5	0	0	0	0	0	0	5
	РЕКАПИТУЛАЦИЯ																
10 00	Издръжка	0	0	0	0	0	0	0	0	5	0	0	0	0	0	0	5
10 15	материали	0	0	0	0	0	0	0	0	5	0	0	0	0	0	0	5



192


/в лева/

§§	НАИМЕНОВАНИЕ НА ФУНКЦИИ, ДЕЙНОСТИ И ПАРАГРАФИ РАЙОН ИЗТОЧЕН	Бюджет 2018 г. с преходен остатък от 2017 г.				Бюджет 2019 г. без преходен остатък				Разпределение на средствата от преходния остатък от 2018 г.				Бюджет 2019 г. с преходен остатък от 2018 г.			
		делегиран от държавата дейности	местни дейности	дофинанси ране на ДДД	Общо	делегиран от държавата дейности	местни дейности	дофинанси ране на ДДД	Общо	делегиран от държавата дейности	местни дейности	дофинанси ране на ДДД	Общо	делегиран от държавата дейности	местни дейности	дофинанси ране на ДДД	Общо
1	2	3	4	5	6	7	8	9	10	11	12	13	14	15	16	17	18
	ВСИЧКО РАЗХОДИ	0	0	0	0	0	0	0	0	5	0	0	5	5	0	0	5
	ВСИЧКО РАЗХОДИ ПО БЮДЖЕТА	0	0	0	0	0	0	0	0	5	0	0	5	5	0	0	5
	VII. ФИЗИЧЕСКА КУЛТУРА И СПОРТ	0	0	0	0	0	0	0	0	5	0	0	5	5	0	0	5
10 00	Издръжка	0	0	0	0	0	0	0	0	5	0	0	5	5	0	0	5
10 15	материали	0	0	0	0	0	0	0	0	5	0	0	5	5	0	0	5
	ВСИЧКО РАЗХОДИ	0	0	0	0	0	0	0	0	5	0	0	5	5	0	0	5
	ВСИЧКО РАЗХОДИ ПО БЮДЖЕТА	0	0	0	0	0	0	0	0	5	0	0	5	5	0	0	5
	Д-ст 713 - Спорт за всички	0	0	0	0	0	0	0	0	5	0	0	5	5	0	0	5
10 00	Издръжка	0	0	0	0	0	0	0	0	5	0	0	5	5	0	0	5
10 15	материали	0	0	0	0	0	0	0	0	5	0	0	5	5	0	0	5
	ВСИЧКО РАЗХОДИ	0	0	0	0	0	0	0	0	5	0	0	5	5	0	0	5
	ВСИЧКО РАЗХОДИ ПО БЮДЖЕТА	0	0	0	0	0	0	0	0	5	0	0	5	5	0	0	5
	VIII. ИКОНОМИЧЕСКИ ДЕЙНОСТИ И УСЛУГИ РЕКАПИТУЛАЦИЯ	0	89 200	0	89 200	0	101 100	0	101 100	0	0	0	0	0	101 100	0	101 100
01 00	Заплати и възнаграждения за персонала, нает по трудови и служебни правоотношения	0	57 600	0	57 600	0	64 600	0	64 600	0	0	0	0	0	64 600	0	64 600
01 01	заплати и възнаграждения на персонала нает по трудови правоотношения	0	57 600	0	57 600	0	64 600	0	64 600	0	0	0	0	0	64 600	0	64 600
02 00	Други възнаграждения и плащания за персонала	0	8 800	0	8 800	0	11 000	0	11 000	0	0	0	0	0	11 000	0	11 000
02 05	изплатени суми от СБКО, за облекло и други на персонала, с характер на възнаграждение	0	3 800	0	3 800	0	6 000	0	6 000	0	0	0	0	0	6 000	0	6 000
02 08	обезщетения за персонала, с характер на възнаграждение	0	5 000	0	5 000	0	5 000	0	5 000	0	0	0	0	0	5 000	0	5 000
05 00	Задължителни осигурителни вноски от работодатели	0	12 300	0	12 300	0	15 000	0	15 000	0	0	0	0	0	15 000	0	15 000
05 51	осигурителни вноски от работодатели за Държавното обществено осигуряване (ДОО)	0	9 300	0	9 300	0	11 200	0	11 200	0	0	0	0	0	11 200	0	11 200
05 60	здравноосигурителни вноски от работодатели	0	3 000	0	3 000	0	3 800	0	3 800	0	0	0	0	0	3 800	0	3 800
10 00	Издръжка	0	10 500	0	10 500	0	10 500	0	10 500	0	0	0	0	0	10 500	0	10 500
10 15	материали	0	3 000	0	3 000	0	3 000	0	3 000	0	0	0	0	0	3 000	0	3 000
10 16	вода, горива и енергия	0	3 000	0	3 000	0	3 000	0	3 000	0	0	0	0	0	3 000	0	3 000
10 20	разходи за външни услуги	0	4 000	0	4 000	0	4 000	0	4 000	0	0	0	0	0	4 000	0	4 000
10 62	разходи за застраховки	0	500	0	500	0	500	0	500	0	0	0	0	0	500	0	500
	ВСИЧКО РАЗХОДИ	0	89 200	0	89 200	0	101 100	0	101 100	0	0	0	0	0	101 100	0	101 100
	ВСИЧКО РАЗХОДИ ПО БЮДЖЕТА	0	89 200	0	89 200	0	101 100	0	101 100	0	0	0	0	0	101 100	0	101 100
	Д-ст 898 - Други дейности по икономиката	0	89 200	0	89 200	0	101 100	0	101 100	0	0	0	0	0	101 100	0	101 100
01 00	Заплати и възнаграждения за персонала, нает по трудови и служебни правоотношения	0	57 600	0	57 600	0	64 600	0	64 600	0	0	0	0	0	64 600	0	64 600
01 01	заплати и възнаграждения на персонала нает по трудови правоотношения	0	57 600	0	57 600	0	64 600	0	64 600	0	0	0	0	0	64 600	0	64 600
02 00	Други възнаграждения и плащания за персонала	0	8 800	0	8 800	0	11 000	0	11 000	0	0	0	0	0	11 000	0	11 000



/в лева/

§§	НАИМЕНОВАНИЕ НА ФУНКЦИИ, ДЕЙНОСТИ И ПАРАГРАФИ РАЙОН ИЗТОЧЕН	Бюджет 2018 г. с преходен остатък от 2017 г.				Бюджет 2019 г. без преходен остатък				Разпределение на средствата от преходния остатък от 2018 г.				Бюджет 2019 г. с преходен остатък от 2018 г.			
		делегирани от държавата дейности	местни дейности	дофинанси ране на ДДД	Общо	делегирани от държавата дейности	местни дейности	дофинанси ране на ДДД	Общо	делегирани от държавата дейности	местни дейности	дофинанси ране на ДДД	Общо	делегирани от държавата дейности	местни дейности	дофинанси ране на ДДД	Общо
1	2	3	4	5	6	7	8	9	10	11	12	13	14	15	16	17	18
02 05	изплатени суми от СБКО, за облекло и други на персонала, с характер на възнаграждение	0	3 800	0	3 800		6 000		6 000				0	0	6 000	0	6 000
02 08	обезщетения за персонала, с характер на възнаграждение	0	5 000	0	5 000		5 000		5 000				0	0	5 000	0	5 000
05 00	Задължителни осигурителни вноски от работодатели	0	12 300	0	12 300	0	15 000	0	15 000	0	0	0	0	0	15 000	0	15 000
05 51	осигурителни вноски от работодатели за Държавното обществено осигуряване (ДОО)	0	9 300	0	9 300		11 200		11 200				0	0	11 200	0	11 200
05 60	здравноосигурителни вноски от работодатели	0	3 000	0	3 000		3 800		3 800				0	0	3 800	0	3 800
10 00	Издръжка	0	10 500	0	10 500	0	10 500	0	10 500	0	0	0	0	0	10 500	0	10 500
10 15	материали	0	3 000	0	3 000		3 000		3 000				0	0	3 000	0	3 000
10 16	вода, горива и енергия	0	3 000	0	3 000		3 000		3 000				0	0	3 000	0	3 000
10 20	разходи за външни услуги	0	4 000	0	4 000		4 000		4 000				0	0	4 000	0	4 000
10 62	разходи за застраховки	0	500	0	500		500		500				0	0	500	0	500
	ВСИЧКО РАЗХОДИ	0	89 200	0	89 200	0	101 100	0	101 100	0	0	0	0	0	101 100	0	101 100
	ВСИЧКО РАЗХОДИ ПО БЮДЖЕТА	0	89 200	0	89 200	0	101 100	0	101 100	0	0	0	0	0	101 100	0	101 100




ОБЩИНА ПЛОВДИВ

БЮДЖЕТ 2019 ГОДИНА
НАТУРАЛНИ ПОКАЗАТЕЛИ
РАЙОН ИЗТОЧЕН


ПОКАЗАТЕЛИ РАЙОН ИЗТОЧЕН	§§	Общ годишен план на 01.01.2019г.	В това число			Общ годишен план към 31.12.2019г.	В това число		
			делегиран от държавата дейности	местни дейности	дофинансира не на ДДД		делегиран от държавата дейности	местни дейности	дофинансира не на ДДД
	99-99								
НАТУРАЛНИ ПОКАЗАТЕЛИ - РЕКАПИТУЛАЦИЯ									
Щатни бройки									
в т.ч.: по трудови правоотношения	01-00	369,00	356,00	13,00	0,00	369,00	356,00	13,00	0,00
по служебни правоотношения	01-11	348,00	335,00	13,00	0,00	348,00	335,00	13,00	0,00
	01-12	21,00	21,00	0,00	0,00	21,00	21,00	0,00	0,00
КМЕТОВЕ (1+2+3+4), В Т.Ч.:	02-00	1,00	1,00	0,00	0,00	1,00	1,00	0,00	0,00
2.КМЕТОВЕ НА РАЙОНИ (а+б+в), в т.ч.:	02-20	1,00	1,00	0,00	0,00	1,00	1,00	0,00	0,00
б) кмет на район с население от 50 001 до 100 000 души по постоянен адрес	02-22	1,00	1,00	0,00	0,00	1,00	1,00	0,00	0,00
ДЕНОНОЩНИ ОПЕРАТИВНИ ДЕЖУРНИ - БРОЙ	05-00	5,00	5,00	0,00	0,00	5,00	5,00	0,00	0,00
ДЕЦА В ЯСЛЕНИ ГРУПИ В ОДЗ	15-00	49,00	49,00	0,00	0,00	49,00	49,00	0,00	0,00
БРОЙ ДЕЦА В ЦДГ И ОДЗ	16-00	1 360,00	1 360,00	0,00	0,00	1 360,00	1 360,00	0,00	0,00
ДЕЦА В ДЕТСКИ ЯСЛИ - БР.	35-00	170,00	170,00	0,00	0,00	170,00	170,00	0,00	0,00
ДЕЦА В ДЕТСКИ КУХНИ - БР.	36-00	179,00	179,00	0,00	0,00	179,00	179,00	0,00	0,00
ОБЩЕСТ.ВЪЗПИТАТЕЛИ - БР.	81-00	14,00	14,00	0,00	0,00	14,00	14,00	0,00	0,00
ЧИСЛЕНОСТ НА ПЕРС. НА МИН.РАБОТНА ЗАПЛАТА - БРОЙ	87-00	31,00	28,00	3,00	0,00	31,00	28,00	3,00	0,00
РАЗПРЕДЕЛЕНИЕ ПО ФУНКЦИИ									
ФУНКЦИЯ I ОБЩИ ДЪРЖАВНИ ДЕЙНОСТИ									
РЕКАПИТУЛАЦИЯ ЗА ФУНКЦИЯ ОБЩИ ДЪРЖАВНИ СЛУЖБИ									



ПОКАЗАТЕЛИ РАЙОН ИЗТОЧЕН	§§	Общ годишен план на 01.01.2019г.	В това число			Общ годишен план към 31.12.2019г.	В това число		
			делегирани от Държавата дейности	местни дейности	дофинансира не на ДДД		делегирани от Държавата дейности	местни дейности	дофинансира не на ДДД
НАТУРАЛНИ ПОКАЗАТЕЛИ:									
Щатни бройки	01-00	43,00	43,00	0,00	0,00	43,00	43,00	0,00	0,00
в т.ч.: по трудови правоотношения	01-11	22,00	22,00	0,00	0,00	22,00	22,00	0,00	0,00
по служебни правоотношения	01-12	21,00	21,00	0,00	0,00	21,00	21,00	0,00	0,00
КМЕТОВЕ (1+2+3+4), В Т.Ч.:	02-00	1,00	1,00	0,00	0,00	1,00	1,00	0,00	0,00
2.КМЕТОВЕ НА РАЙОНИ (а+б+в), в т.ч.:	02-20	1,00	1,00	0,00	0,00	1,00	1,00	0,00	0,00
б) кмет на район с население от 50 001 до 100 000 души по постоянен адрес	02-22	1,00	1,00	0,00	0,00	1,00	1,00	0,00	0,00
ДЕЙНОСТ 122 ОБЩИНСКА АДМИНИСТРАЦИЯ									
НАТУРАЛНИ ПОКАЗАТЕЛИ:									
Щатни бройки	01-00	43,00	43,00	0,00	0,00	43,00	43,00	0,00	0,00
в т.ч.: по трудови правоотношения	01-11	22,00	22,00			22,00	22,00		
по служебни правоотношения	01-12	21,00	21,00			21,00	21,00		
КМЕТОВЕ (1+2+3+4), В Т.Ч.:	02-00	1,00	1,00	0,00	0,00	1,00	1,00	0,00	0,00
2.КМЕТОВЕ НА РАЙОНИ (а+б+в), в т.ч.:	02-20	1,00	1,00	0,00	0,00	1,00	1,00	0,00	0,00
б) кмет на район с население от 50 001 до 100 000 души по постоянен адрес	02-22	1,00	1,00			1,00	1,00		
ФУНКЦИЯ II ОТБРАНА И СИГУРНОСТ									
РЕКАПИТУЛАЦИЯ ЗА ФУНКЦИЯ ОТБРАНА И СИГУРНОСТ									
НАТУРАЛНИ ПОКАЗАТЕЛИ:									
Щатни бройки	01-00	5,00	5,00	0,00	0,00	5,00	5,00	0,00	0,00
в т.ч.: по трудови правоотношения	01-11	5,00	5,00	0,00	0,00	5,00	5,00	0,00	0,00
ДЕНОНОЩНИ ОПЕРАТИВНИ ДЕЖУРНИ - БРОЙ	05-00	5,00	5,00	0,00	0,00	5,00	5,00	0,00	0,00
ОБЩЕСТ.ВЪЗПИТАТЕЛИ - БР.	81-00	14,00	14,00	0,00	0,00	14,00	14,00	0,00	0,00
ДЕЙНОСТ 239 ДРУГИ ДЕЙНОСТИ ПО ВЪТРЕШНАТА СИГУРНОСТ									
НАТУРАЛНИ ПОКАЗАТЕЛИ:									
ОБЩЕСТ.ВЪЗПИТАТЕЛИ - БР.	81-00	14,00	14,00			14,00	14,00		
ДЕЙНОСТ 282 ОТБРАНИТЕЛНО-МОБИЛИЗАЦИОННА ПОДГОТОВКА, ПОДДЪРЖАНЕ НА ЗАПАСИ И МОЩНОСТИ									
НАТУРАЛНИ ПОКАЗАТЕЛИ:									
Щатни бройки	01-00	5,00	5,00	0,00	0,00	5,00	5,00	0,00	0,00
в т.ч.: по трудови правоотношения	01-11	5,00	5,00			5,00	5,00		




ПОКАЗАТЕЛИ РАЙОН ИЗТОЧЕН	§§	Общ годишен план на 01.01.2019г.	в това число			Общ годишен план към 31.12.2019г.	в това число		
			делегирани от държавата дейности	местни дейности	дофинансира не на ДДД		делегирани от държавата дейности	местни дейности	дофинансира не на ДДД
ДЕНОНОЩНИ ОПЕРАТИВНИ ДЕЖУРНИ - БРОЙ	05-00	5,00	5,00			5,00	5,00		
ФУНКЦИЯ III ОБРАЗОВАНИЕ									
РЕКАПИТУЛАЦИЯ ЗА ФУНКЦИЯ ОБРАЗОВАНИЕ									
НАТУРАЛНИ ПОКАЗАТЕЛИ:									
Щатни бройки	01-00	216,50	211,50	5,00	0,00	216,50	211,50	5,00	0,00
в т.ч.: по трудови правоотношения	01-11	216,50	211,50	5,00	0,00	216,50	211,50	5,00	0,00
ДЕЦА В ЯСЛЕНИ ГРУПИ КЪМ ДЕТСКА ГРАДИНА	15-00	49,00	49,00	0,00	0,00	49,00	49,00	0,00	0,00
БРОЙ ДЕЦА В ЦДГ И ОДЗ	16-00	1 360,00	1 360,00	0,00	0,00	1 360,00	1 360,00	0,00	0,00
ДЕЙНОСТ 311 ДЕТСКИ ГРАДИНИ									
НАТУРАЛНИ ПОКАЗАТЕЛИ:									
Щатни бройки	01-00	211,50	211,50	0,00	0,00	211,50	211,50	0,00	0,00
в т.ч.: по трудови правоотношения	01-11	211,50	211,50			211,50	211,50		
ДЕЦА В ЯСЛЕНИ ГРУПИ КЪМ ДЕТСКА ГРАДИНА	15-00	49,00	49,00			49,00	49,00		
БРОЙ ДЕЦА В ЦДГ И ОДЗ	16-00	1360,00	1 360,00			1360,00	1 360,00		
ДЕЙНОСТ 389 ДРУГИ ДЕЙНОСТИ ПО ОБРАЗОВАНИЕТО									
НАТУРАЛНИ ПОКАЗАТЕЛИ:									
Щатни бройки	01-00	5,00	0,00	5,00	0,00	5,00	0,00	5,00	0,00
в т.ч.: по трудови правоотношения	01-11	5,00		5,00		5,00		5,00	
ФУНКЦИЯ IV ЗДРАВЕОПАЗВАНЕ									
РЕКАПИТУЛАЦИЯ ЗА ФУНКЦИЯ ЗДРАВЕОПАЗВАНЕ									
НАТУРАЛНИ ПОКАЗАТЕЛИ:									
Щатни бройки	01-00	96,50	96,50	0,00	0,00	96,50	96,50	0,00	0,00
в т.ч.: по трудови правоотношения	01-11	96,50	96,50	0,00	0,00	96,50	96,50	0,00	0,00
ДЕЦА В ДЕТСКИ ЯСЛИ - БР.	35-00	170,00	170,00	0,00	0,00	170,00	170,00	0,00	0,00
ДЕЦА В ДЕТСКИ КУХНИ - БР.	36-00	179,00	179,00	0,00	0,00	179,00	179,00	0,00	0,00
ЧИСЛЕНОСТ НА ПЕРС.НА МИН.РАБОТНА ЗАПЛАТА - БРОЙ	87-00	28,00	28,00	0,00	0,00	28,00	28,00	0,00	0,00



ПОКАЗАТЕЛИ РАЙОН ИЗТОЧЕН	§§	Общ годишен план на 01.01.2019г.	В това число			Общ годишен план към 31.12.2019г.	В това число		
			делегиран от държавата дейности	местни дейности	дофинансира не на ДДД		делегиран от държавата дейности	местни дейности	дофинансира не на ДДД
ДЕЙНОСТ 431 ДЕТСКИ ЯСЛИ, ДЕТСКИ КУХНИ И ЯСЛЕНИ ГРУПИ В ДЕТСКА ГРАДИНА									
НАТУРАЛНИ ПОКАЗАТЕЛИ:									
Щатни бройки									
в т.ч.: по трудови правоотношения	01-00	68,50	68,50	0,00	0,00	68,50	68,50	0,00	0,00
ДЕЦА В ДЕТСКИ ЯСЛИ - БР.	01-11	68,50	68,50			68,50	68,50		
ДЕЦА В ДЕТСКИ КУХНИ - БР.	35-00	170,00	170,00			170,00	170,00		
ЧИСЛЕНОСТ НА ПЕРС.НА МИН.РАБОТНА ЗАПЛАТА-БРОЙ	36-00	179,00	179,00			179,00	179,00		
	87-00	26,00	26,00			26,00	26,00		
ДЕЙНОСТ 437 ЗДРАВЕН КАБИНЕТ В ДЕТСКИ ГРАДИНИ И УЧИЛИЩА									
НАТУРАЛНИ ПОКАЗАТЕЛИ:									
Щатни бройки									
в т.ч.: по трудови правоотношения	01-00	26,00	26,00	0,00	0,00	26,00	26,00	0,00	0,00
	01-11	26,00	26,00			26,00	26,00		
ДЕЙНОСТ 469 ДРУГИ ДЕЙНОСТИ ПО ЗДРАВЕОПАЗВАНЕТО									
НАТУРАЛНИ ПОКАЗАТЕЛИ:									
Щатни бройки									
в т.ч.: по трудови правоотношения	01-00	2,00	2,00	0,00	0,00	2,00	2,00	0,00	0,00
	01-11	2,00	2,00			2,00	2,00		
ЧИСЛЕНОСТ НА ПЕРС.НА МИН.РАБОТНА ЗАПЛАТА-БРОЙ	87-00	2,00	2,00			2,00	2,00		
						2,00	2,00		
ФУНКЦИЯ VI ЖИЛИЩНО СТРОИТЕЛСТВО, БКС И ОПАЗВАНЕ НА ОКОЛНАТА СРЕДА									
РЕКАПИТУЛАЦИЯ ЗА ФУНКЦИЯ ЖИЛИЩНО СТРОИТЕЛСТВО, БКС И ОПАЗВАНЕ НА ОКОЛНАТА СРЕДА									
НАТУРАЛНИ ПОКАЗАТЕЛИ									
Щатни бройки									
в т.ч.: по трудови правоотношения	01-00	2,00	0,00	2,00	0,00	2,00	0,00	2,00	0,00
	01-11	2,00	0,00	2,00	0,00	2,00	0,00	2,00	0,00
ДЕЙНОСТ 623 ЧИСТОТА									
НАТУРАЛНИ ПОКАЗАТЕЛИ									
Щатни бройки									
в т.ч.: по трудови правоотношения	01-00	2,00	0,00	2,00	0,00	2,00	0,00	2,00	0,00
	01-11	2,00		2,00		2,00		2,00	
								2,00	
ФУНКЦИЯ ИКОНОМИЧЕСКИ ДЕЙНОСТИ И УСЛУГИ									



ПОКАЗАТЕЛИ РАЙОН ИЗТОЧЕН	§§	Общ годишен план на 01.01.2019г.	В това число			Общ годишен план към 31.12.2019г.	В това число		
			делегиран от държавата дейности	местни дейности	дофинансира не на ДДД		делегиран от държавата дейности	местни дейности	дофинансира не на ДДД
РЕКАПИТУЛАЦИЯ ЗА ФУНКЦИЯ VIII ИКОНОМИЧЕСКИ ДЕЙНОСТИ И УСЛУГИ									
НАТУРАЛНИ ПОКАЗАТЕЛИ									
Щатни бройки	01-00	6,00	0,00	6,00	0,00	6,00	0,00	6,00	0,00
в т.ч.: по трудови правоотношения	01-11	6,00	0,00	6,00	0,00	6,00	0,00	6,00	0,00
ЧИСЛЕНОСТ НА ПЕРС.НА МИН.РАБОТНА ЗАПЛАТА- БРОЙ	87-00	3,00	0,00	3,00	0,00	3,00	0,00	3,00	0,00
ДЕЙНОСТ 898 ДРУГИ ДЕЙНОСТИ ПО ИКОНОМИКА									
НАТУРАЛНИ ПОКАЗАТЕЛИ									
Щатни бройки	01-00	6,00	0,00	6,00	0,00	6,00	0,00	6,00	0,00
в т.ч.: по трудови правоотношения	01-11	6,00		6,00		6,00		6,00	
ЧИСЛЕНОСТ НА ПЕРС.НА МИН.РАБОТНА ЗАПЛАТА- БРОЙ	87-00	3,00		3,00		3,00		3,00	

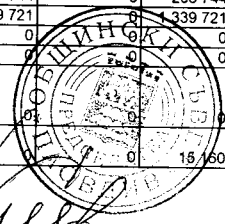


ОБЩИНА ПЛОВДИВ

БЮДЖЕТ 2019 ГОДИНА
РАЗХОДИ


РАЙОН "ЦЕНТРАЛЕН"

№	НАИМЕНОВАНИЕ НА ФУНКЦИИ, ДЕЙНОСТИ И ПАРАГРАФИ РАЙОН ЦЕНТРАЛЕН	Бюджет 2018 г. с преходен остатък от 2017 г.				Бюджет 2019 г. без преходен остатък				Разпределение на средствата от преходния остатък от 2018 г.				Бюджет 2019 г. с преходен остатък от 2018 г.			
		делегирани от държавата дейности	местни дейности	дофинанси ране на ДДД	Общо	делегирани от държавата дейности	местни дейности	дофинанси ране на ДДД	Общо	делегирани от държавата дейности	местни дейности	дофинанси ране на ДДД	Общо	делегирани от държавата дейности	местни дейности	дофинанси ране на ДДД	Общо
1	2	3	4	5	6	7	8	9	10	11	12	13	14	15	16	17	18
	РЕКАПИТУЛАЦИЯ	8 270 058	4 406 314	1 344 248	14 020 620	8 873 454	3 477 573	427 378	12 778 405	595 146	1 739 465	1 038 909	3 373 520	9 468 600	5 217 038	1 466 287	16 151 925
01 00	Заплати и възнаграждения за персонала, нает по трудови и служебни правоотношения	5 926 275	93 036	203 460	6 222 771	6 738 931	104 208	220 147	7 063 286	125 850	0	13 000	138 850	6 864 781	104 208	233 147	7 202 136
01 01	заплати и възнаграждения на персонала нает по трудови правоотношения	5 586 739	93 036	203 460	5 883 235	6 363 285	104 208	220 147	6 687 640	109 150	0	13 000	122 150	6 472 435	104 208	233 147	6 809 790
01 02	заплати и възнаграждения на персонала нает по служебни правоотношения	339 536	0	0	339 536	375 646	0	0	375 646	16 700	0	0	16 700	392 346	0	0	392 346
02 00	Други възнаграждения и плащания за персонала	483 313	11 389	62 096	556 798	402 015	12 454	47 384	461 853	153 321	0	23 400	176 721	555 336	12 454	70 784	638 574
02 01	за нещатен персонал нает по трудови правоотношения	18 368	0	0	18 368	19 400	0	0	19 400	1 632	0	0	1 632	21 032	0	0	21 032
02 02	за персонала по извънтрудови правоотношения	19 400	3 200	19 200	41 800	14 000	3 800	32 080	49 880	0	0	0	14 000	3 800	32 080	49 880	
02 05	изплатени суми от СБКО, за облекло и други на персонала, с характер на възнаграждение	357 085	6 189	14 473	377 747	333 615	6 654	15 304	355 573	116 489	0	0	116 489	450 104	6 654	15 304	472 062
02 08	обезщетения за персонала, с характер на възнаграждение	54 710	2 000	28 423	85 133	25 000	2 000	0	27 000	26 000	0	23 400	49 400	51 000	2 000	23 400	76 400
02 09	други плащания и възнаграждения	33 750	0	0	33 750	10 000	0	0	10 000	9 200	0	0	9 200	19 200	0	0	19 200
05 00	Задължителни осигурителни вноски от работодатели	1 336 577	18 304	50 192	1 405 073	1 453 012	20 315	54 347	1 527 674	94 315	0	2 509	96 824	1 547 327	20 315	56 856	1 624 498
05 51	осигурителни вноски от работодатели за Държавното обществено осигуряване (ДОО)	812 640	11 623	37 585	861 848	898 746	12 779	40 589	952 114	76 457	0	1 885	78 342	975 203	12 779	42 474	1 030 456
05 52	осигурителни вноски от работодатели за Учителския пенсионен фонд (УчПФ)	119 190	0	0	119 190	119 230	0	0	119 230	4 000	0	0	4 000	123 230	0	0	123 230
05 60	здравноосигурителни вноски от работодатели	302 567	4 811	12 607	319 985	346 886	5 206	13 758	365 850	10 558	0	624	11 182	357 444	5 206	14 382	377 032
05 80	вноски за допълнително задължително осигуряване от работодатели	102 180	1 870	0	104 050	88 150	2 330	0	90 480	3 300	0	0	3 300	91 450	2 330	0	93 780
10 00	Издръжка	476 893	3 450 193	4 500	3 931 586	279 496	3 215 040	5 500	3 500 036	205 360	1 516 465	0	1 721 825	484 856	4 731 505	5 500	5 221 861
10 11	храна	175 639	945 000	0	1 120 639	104 882	944 000	0	1 048 882	83 042	0	0	83 042	187 924	944 000	0	1 131 924
10 12	медикаменти	14 000	1 800	0	15 800	12 000	2 000	0	14 000	0	0	0	12 000	2 000	0	14 000	
10 13	постелен инвентар и облекло	0	17 200	1 000	18 200	0	21 000	600	21 600	0	0	0	0	21 000	600	21 600	
10 14	учебни и научно-изследователски разходи и книги за библиотеките	0	25 500	0	25 500	0	25 500	0	25 500	0	0	0	0	25 500	0	25 500	
10 15	материали	74 830	288 900	0	363 730	58 615	273 000	1 400	333 015	47 658	0	0	47 658	106 273	273 000	1 400	380 673
10 16	вода, горива и енергия	70 950	546 900	1 200	619 050	31 000	522 020	1 200	554 220	29 500	0	0	29 500	60 500	522 020	1 200	583 720
10 20	разходи за външни услуги	89 030	408 509	2 300	499 839	52 550	304 000	2 300	358 850	30 000	176 744	0	206 744	82 550	480 744	2 300	565 594
10 30	текущ ремонт	400	1 203 714	0	1 204 114	400	1 107 940	0	1 108 340	0	1 339 721	0	1 339 721	400	2 447 661	0	2 448 061
10 51	командировки в страната	3 400	5 500	0	8 900	1 400	7 500	0	8 900	0	0	0	1 400	7 500	0	8 900	
10 62	разходи за застраховки	0	2 000	0	2 000	0	3 000	0	3 000	0	0	0	0	3 000	0	3 000	
10 92	разходи за договорни санкции и неустойки, съдебни обезщетения и разноски	0	2 000	0	2 000	0	2 000	0	2 000	0	0	0	0	2 000	0	2 000	
10 98	други разходи, неклассифицирани в другите параграфи и подпараграфи	48 644	3 170	0	51 814	18 649	3 080	0	21 729	15 160	0	15 160	33 809	3 080	0	36 889	



/в лева/


§§	НАИМЕНОВАНИЕ НА ФУНКЦИИ, ДЕЙНОСТИ И ПАРАГРАФИ РАЙОН ЦЕНТРАЛЕН	Бюджет 2018 г. с преходен остатък от 2017 г.				Бюджет 2019 г. без преходен остатък				Разпределение на средствата от преходния остатък от 2018 г.				Бюджет 2019 г. с преходен остатък от 2018 г.			
		делегиран от държавата дейности	местни дейности	дофинанси ране на ДДД	Общо	делегиран от държавата дейности	местни дейности	дофинанси ране на ДДД	Общо	делегиран от държавата дейности	местни дейности	дофинанси ране на ДДД	Общо	делегиран от държавата дейности	местни дейности	дофинанси ране на ДДД	Общо
1	2	3	4	5	6	7	8	9	10	11	12	13	14	15	16	17	18
19 00	Платени данъци, такси и административни санкции	0	21 000	0	21 000	0	15 000	0	15 000	0	0	0	0	0	15 000	0	15 000
19 01	платени държавни данъци, такси, наказателни лихви и административни санкции	0	2 000	0	2 000	0	1 000	0	1 000	0	0	0	0	0	1 000	0	1 000
19 81	платени общински данъци, такси, наказателни лихви и административни санкции	0	19 000	0	19 000	0	14 000	0	14 000	0	0	0	0	0	14 000	0	14 000
42 00	Текущи трансфери, обезщетения и помощи за домакинствата	0	110 556	0	110 556	0	110 556	0	110 556	0	0	0	0	0	110 556	0	110 556
42 14	обезщетения и помощи по решение на общинския съвет	0	110 556	0	110 556	0	110 556	0	110 556	0	0	0	0	0	110 556	0	110 556
	ВСИЧКО РАЗХОДИ	8 223 058	3 704 478	320 248	12 247 784	8 873 454	3 477 573	327 378	12 678 405	578 846	1 516 465	38 909	2 134 220	9 452 300	4 994 038	366 287	14 812 625
51 00	Основен ремонт на дълготрайни материални активи	0	296 838	1 024 000	1 320 838	0	0	100 000	100 000	0	30 000	1 000 000	1 030 000	0	30 000	1 100 000	1 130 000
52 00	Придобиване на дълготрайни материални активи	47 000	404 998	0	451 998	0	0	0	0	16 300	193 000	0	209 300	16 300	193 000	0	209 300
52 01	придобиване на компютри и хардуер	0	0	0	0	0	0	0	0	2 000	0	0	2 000	2 000	0	0	2 000
52 03	придобиване на друго оборудване, машини и съоръжения	44 000	1 000	0	45 000	0	0	0	0	5 000	0	0	5 000	5 000	0	0	5 000
52 05	придобиване на стопански инвентар	3 000	0	0	3 000	0	0	0	0	9 300	0	0	9 300	9 300	0	0	9 300
52 06	изграждане на инфраструктурни обекти	0	401 000	0	401 000	0	0	0	0	0	193 000	0	193 000	0	193 000	0	193 000
52 19	придобиване на други ДМА	0	2 998	0	2 998	0	0	0	0	0	0	0	0	0	0	0	0
	ВСИЧКО КАПИТАЛОВИ РАЗХОДИ	47 000	701 836	1 024 000	1 772 836	0	0	100 000	100 000	16 300	223 000	1 000 000	1 239 300	16 300	223 000	1 100 000	1 339 300
	ВСИЧКО РАЗХОДИ ПО БЮДЖЕТА	8 270 058	4 406 314	1 344 248	14 020 620	8 873 454	3 477 573	427 378	12 778 405	595 146	1 739 465	1 038 909	3 373 520	9 468 600	5 217 038	1 466 287	16 151 925
	I. ОБЩИ ДЪРЖАВНИ СЛУЖБИ РЕКАПИТУЛАЦИЯ	683 995	230 008	315 748	1 229 751	748 695	213 700	321 878	1 284 273	31 492	0	38 909	70 401	780 187	213 700	360 787	1 354 674
01 00	Заплати и възнаграждения за персонала, нает по трудови и служебни правоотношения	500 195	0	203 460	703 655	545 466	0	220 147	765 613	23 450	0	13 000	36 450	568 916	0	233 147	802 063
01 01	заплати и възнаграждения на персонала нает по трудови правоотношения	160 659	0	203 460	364 119	169 820	0	220 147	389 967	6 750	0	13 000	19 750	176 570	0	233 147	409 717
01 02	заплати и възнаграждения на персонала нает по служебни правоотношения	339 536	0	0	339 536	375 646	0	0	375 646	16 700	0	0	16 700	392 346	0	0	392 346
02 00	Други възнаграждения и плащания за персонала	39 593	0	62 096	101 689	41 546	0	47 384	88 930	1 632	0	23 400	25 032	43 178	0	70 784	113 962
02 01	за нещатен персонал нает по трудови правоотношения	18 368	0	0	18 368	19 400	0	0	19 400	1 632	0	0	1 632	21 032	0	0	21 032
02 02	за персонала по извънтрудови правоотношения	0	0	19 200	19 200	0	0	32 080	32 080	0	0	0	0	0	0	32 080	32 080
02 05	изплатени суми от СБКО, за облекло и други на персонала, с характер на възнаграждение	21 225	0	14 473	35 698	22 146	0	15 304	37 450	0	0	0	0	22 146	0	15 304	37 450
02 08	обезщетения за персонала, с характер на възнаграждение	0	0	28 423	28 423	0	0	0	0	0	0	23 400	23 400	0	0	23 400	23 400
05 00	Задължителни осигурителни вноски от работодатели	144 207	0	50 192	194 399	161 683	0	54 347	216 030	6 410	0	2 509	8 919	168 093	0	56 856	224 949
05 51	осигурителни вноски от работодатели за държавното обществено осигуряване (ДОО)	109 080	0	37 585	146 665	122 250	0	40 589	162 839	4 800	0	0	6 685	127 050	0	42 474	169 524
05 60	здравноосигурителни вноски от работодатели	35 127	0	12 607	47 734	39 433	0	13 758	53 191	1 610	0	0	2 234	41 043	0	14 382	55 425
10 00	Издържка	0	211 170	0	211 170	0	211 700	0	211 700	0	0	0	0	0	211 700	0	211 700



201

/в лева/

№№	НАИМЕНОВАНИЕ НА ФУНКЦИИ, ДЕЙНОСТИ И ПАРАГРАФИ РАЙОН ЦЕНТРАЛЕН	Бюджет 2018 г. с преходен остатък от 2017 г.				Бюджет 2019 г. без преходен остатък				Разпределение на средствата от преходния остатък от 2018 г.				Бюджет 2019 г. с преходен остатък от 2018 г.			
		делегиран от държавата дейности	местни дейности	дофинанси ране на ДДД	Общо	делегиран от държавата дейности	местни дейности	дофинанси ране на ДДД	Общо	делегиран от държавата дейности	местни дейности	дофинанси ране на ДДД	Общо	делегиран от държавата дейности	местни дейности	дофинанси ране на ДДД	Общо
1	2	3	4	5	6	7	8	9	10	11	12	13	14	15	16	17	18
10 15	материали	0	50 000	0	50 000	0	50 000	0	50 000	0	0	0	0	0	0	0	50 000
10 16	вода, горива и енергия	0	52 000	0	52 000	0	51 620	0	51 620	0	0	0	0	0	0	0	51 620
10 20	разходи за външни услуги	0	90 000	0	90 000	0	90 000	0	90 000	0	0	0	0	0	0	0	90 000
10 30	текущ ремонт	0	10 000	0	10 000	0	10 000	0	10 000	0	0	0	0	0	0	0	10 000
10 51	командировки в страната	0	2 000	0	2 000	0	2 000	0	2 000	0	0	0	0	0	0	0	2 000
10 62	разходи за застраховки	0	2 000	0	2 000	0	3 000	0	3 000	0	0	0	0	0	0	0	3 000
10 92	разходи за договорни санкции и неустойки, съдебни обезщетения и разноски	0	2 000	0	2 000	0	2 000	0	2 000	0	0	0	0	0	0	0	2 000
10 98	други разходи, неklasифицирани в другите параграфи и подпараграфи	0	3 170	0	3 170	0	3 080	0	3 080	0	0	0	0	0	0	0	3 080
19 00	Платени данъци, такси и административни санкции	0	11 000	0	11 000	0	2 000	0	2 000	0	0	0	0	0	0	0	2 000
19 01	платени държавни данъци, такси, наказателни лихви и административни санкции	0	2 000	0	2 000	0	1 000	0	1 000	0	0	0	0	0	0	0	1 000
19 81	платени общински данъци, такси, наказателни лихви и административни санкции	0	9 000	0	9 000	0	1 000	0	1 000	0	0	0	0	0	0	0	1 000
	ВСИЧКО РАЗХОДИ	683 995	222 170	315 748	1 221 913	748 695	213 700	321 878	1 284 273	31 492	0	38 909	70 401	780 187	213 700	360 787	1 354 674
51 00	Основен ремонт на дълготрайни материални активи	0	6 838	0	6 838	0	0	0	0	0	0	0	0	0	0	0	0
52 00	Придобиване на дълготрайни материални активи	0	1 000	0	1 000	0	0	0	0	0	0	0	0	0	0	0	0
52 03	придобиване на друго оборудване, машини и съоръжения	0	1 000	0	1 000	0	0	0	0	0	0	0	0	0	0	0	0
	ВСИЧКО КАПИТАЛОВИ РАЗХОДИ	0	7 838	0	7 838	0	0	0	0	0	0	0	0	0	0	0	0
	ВСИЧКО РАЗХОДИ ПО БЮДЖЕТА	683 995	230 008	315 748	1 229 751	748 695	213 700	321 878	1 284 273	31 492	0	38 909	70 401	780 187	213 700	360 787	1 354 674
	<i>Д-ст 117 - Държавни и общински служби и дейности по изборите</i>	832	0	0	832	0	0	0	0	832	0	0	832	832	0	0	832
02 00	Други възнаграждения и плащания за персонала	832	0	0	832	0	0	0	0	832	0	0	832	832	0	0	832
02 01	за нещатен персонал нает по трудови правоотношения	832	0	0	832	0	0	0	0	832	0	0	832	832	0	0	832
	ВСИЧКО РАЗХОДИ	832	0	0	832	0	0	0	0	832	0	0	832	832	0	0	832
	ВСИЧКО РАЗХОДИ ПО БЮДЖЕТА	832	0	0	832	0	0	0	0	832	0	0	832	832	0	0	832
	<i>Д-ст 122 -Общинска администрация</i>	683 163	230 008	315 748	1 228 919	748 695	213 700	321 878	1 284 273	30 660	0	38 909	69 569	779 355	213 700	360 787	1 353 842
01 00	Заплати и възнаграждения за персонала, нает по трудови и служебни правоотношения	500 195	0	203 460	703 655	545 466	0	220 147	765 613	23 450	0	13 000	36 450	568 916	0	233 147	802 063
01 01	заплати и възнаграждения на персонала нает по трудови правоотношения	160 659	0	203 460	364 119	169 820	0	220 147	389 967	6 750	0	13 000	19 750	176 570	0	233 147	409 717
01 02	заплати и възнаграждения на персонала нает по служебни правоотношения	339 536	0	0	339 536	375 646	0	0	375 646	16 700	0	0	16 700	392 346	0	0	392 346
02 00	Други възнаграждения и плащания за персонала	38 761	0	62 096	100 857	41 546	0	47 384	88 930	800	0	23 400	24 200	42 346	0	70 784	113 130
02 01	за нещатен персонал нает по трудови правоотношения	17 536	0	0	17 536	19 400	0	0	19 400	800	0	0	800	20 200	0	0	20 200
02 02	за персонала по извънтрудови правоотношения	0	0	19 200	19 200	0	0	32 080	32 080	0	0	0	0	0	0	32 080	32 080
02 05	изплатени суми от СБКО, за облекло и други на персонала, с характер на възнаграждение	21 225	0	14 473	35 698	22 146	0	15 304	37 450	0	0	0	0	22 146	0	15 304	37 450



202


/в лева/

№	НАИМЕНОВАНИЕ НА ФУНКЦИИ, ДЕЙНОСТИ И ПАРАГРАФИ РАЙОН ЦЕНТРАЛЕН	Бюджет 2018 г. с преходен остатък от 2017 г.				Бюджет 2019 г. без преходен остатък				Разпределение на средствата от преходния остатък от 2018 г.				Бюджет 2019 г. с преходен остатък от 2018 г.			
		делегирани от държавата дейности	местни дейности	дофинанси ране на ДДД	Общо	делегирани от държавата дейности	местни дейности	дофинанси ране на ДДД	Общо	делегирани от държавата дейности	местни дейности	дофинанси ране на ДДД	Общо	делегирани от държавата дейности	местни дейности	дофинанси ране на ДДД	Общо
1	2	3	4	5	6	7	8	9	10	11	12	13	14	15	16	17	18
02 08	обезщетения за персонала, с характер на възнаграждение	0	0	28 423	28 423				0			23 400	23 400	0	0	23 400	23 400
05 00	Задължителни осигурителни вноски от работодатели	144 207	0	50 192	194 399	161 683	0	54 347	216 030	6 410	0	2 509	8 919	168 093	0	56 856	224 949
05 51	осигурителни вноски от работодатели за Държавното обществено осигуряване (ДОО)	109 080	0	37 585	146 665	122 250		40 589	162 839	4 800		1 885	6 685	127 050	0	42 474	169 524
05 60	здравноосигурителни вноски от работодатели	35 127	0	12 607	47 734	39 433		13 758	53 191	1 610		624	2 234	41 043	0	14 382	55 425
10 00	Издръжка	0	211 170	0	211 170	0	211 700	0	211 700	0	0	0	0	0	211 700	0	211 700
10 15	материали	0	50 000	0	50 000	0	50 000	0	50 000	0	0	0	0	0	50 000	0	50 000
10 16	вода, горива и енергия	0	52 000	0	52 000	0	51 620	0	51 620	0	0	0	0	0	51 620	0	51 620
10 20	разходи за външни услуги	0	90 000	0	90 000	0	90 000	0	90 000	0	0	0	0	0	90 000	0	90 000
10 30	текущ ремонт	0	10 000	0	10 000	0	10 000	0	10 000	0	0	0	0	0	10 000	0	10 000
10 51	командировки в страната	0	2 000	0	2 000	0	2 000	0	2 000	0	0	0	0	0	2 000	0	2 000
10 62	разходи за застраховки	0	2 000	0	2 000	0	3 000	0	3 000	0	0	0	0	0	3 000	0	3 000
10 92	разходи за договорни санкции и неустойки, съдебни обезщетения и разноски	0	2 000	0	2 000	0	2 000	0	2 000	0	0	0	0	0	2 000	0	2 000
10 98	други разходи, неклассифицирани в другите параграфи и подпараграфи	0	3 170	0	3 170	0	3 080	0	3 080	0	0	0	0	0	3 080	0	3 080
19 00	Платени данъци, такси и административни санкции	0	11 000	0	11 000	0	2 000	0	2 000	0	0	0	0	0	2 000	0	2 000
19 01	платени държавни данъци, такси, наказателни лихви и административни санкции	0	2 000	0	2 000	0	1 000	0	1 000	0	0	0	0	0	1 000	0	1 000
19 81	платени общински данъци, такси, наказателни лихви и административни санкции	0	9 000	0	9 000	0	1 000	0	1 000	0	0	0	0	0	1 000	0	1 000
	ВСИЧКО РАЗХОДИ	683 163	222 170	315 748	1 221 081	748 695	213 700	321 878	1 284 273	30 660	0	38 909	69 569	779 355	213 700	360 787	1 353 842
51 00	Основен ремонт на дълготрайни материални активи	0	6 838	0	6 838	0	0	0	0	0	0	0	0	0	0	0	0
52 00	Придобиване на дълготрайни материални активи	0	1 000	0	1 000	0	0	0	0	0	0	0	0	0	0	0	0
52 03	придобиване на друго оборудване, машини и съоръжения	0	1 000	0	1 000	0	0	0	0	0	0	0	0	0	0	0	0
	ВСИЧКО КАПИТАЛОВИ РАЗХОДИ	0	7 838	0	7 838	0	0	0	0	0	0	0	0	0	0	0	0
	ВСИЧКО РАЗХОДИ ПО БЮДЖЕТА	683 163	230 008	315 748	1 228 919	748 695	213 700	321 878	1 284 273	30 660	0	38 909	69 569	779 355	213 700	360 787	1 353 842
	II. ОТБРАНА И СИГУРНОСТ	101 657	0	0	101 657	95 075	0	0	95 075	11 555	0	0	11 555	106 630	0	0	106 630
	РЕКАПИТУЛАЦИЯ																
01 00	Заплати и възнаграждения за персонала, нает по трудови и служебни правоотношения	39 960	0	0	39 960	44 400	0	0	44 400	0	0	0	0	44 400	0	0	44 400
01 01	заплати и възнаграждения на персонала нает по трудови правоотношения	39 960	0	0	39 960	44 400	0	0	44 400	0	0	0	0	44 400	0	0	44 400
02 00	Други възнаграждения и плащания за персонала	20 000	0	0	20 000	15 600	0	0	15 600	1 530	0	0	1 530	17 130	0	0	17 130
02 02	за персонала по извънтрудови правоотношения	17 000	0	0	17 000	14 000	0	0	14 000	0	0	0	0	14 000	0	0	14 000
02 05	изплатени суми от СБКО, за облекло и други на персонала, с характер на възнаграждение	2 800	0	0	2 800	1 600	0	0	1 600	1 330	0	0	1 330	2 930	0	0	2 930
02 08	обезщетения за персонала, с характер на възнаграждение	200	0	0	200	0	0	0	0	200	0	0	200	200	0	0	200



/в лева/


№§	НАИМЕНОВАНИЕ НА ФУНКЦИИ, ДЕЙНОСТИ И ПАРАГРАФИ РАЙОН ЦЕНТРАЛЕН	Бюджет 2018 г. с преходен остатък от 2017 г.				Бюджет 2019 г. без преходен остатък				Разпределение на средствата от преходния остатък от 2018 г.				Бюджет 2019 г. с преходен остатък от 2018 г.			
		делегирани от държавата дейности	местни дейности	дофинанси ране на ДДД	Общо	делегирани от държавата дейности	местни дейности	дофинанси ране на ДДД	Общо	делегирани от държавата дейности	местни дейности	дофинанси ране на ДДД	Общо	делегирани от държавата дейности	местни дейности	дофинанси ране на ДДД	Общо
1	2	3	4	5	6	7	8	9	10	11	12	13	14	15	16	17	18
05 00	Задължителни осигурителни вноски от работодатели	11 350	0	0	11 350	11 290	0	0	11 290	650	0	0	650	11 940	0	0	11 940
05 51	осигурителни вноски от работодатели за Държавното обществено осигуряване (ДОО)	8 280	0	0	8 280	8 470	0	0	8 470	250	0	0	250	8 720	0	0	8 720
05 60	здравноосигурителни вноски от работодатели	2 820	0	0	2 820	2 820	0	0	2 820	100	0	0	100	2 920	0	0	2 920
05 80	вноски за допълнително задължително осигуряване от работодатели	250	0	0	250	0	0	0	0	300	0	0	300	300	0	0	300
10 00	Издръжка	23 347	0	0	23 347	23 785	0	0	23 785	3 375	0	0	3 375	27 160	0	0	27 160
10 15	материали	10 877	0	0	10 877	8 815	0	0	8 815	3 375	0	0	3 375	12 190	0	0	12 190
10 16	вода, горива и енергия	1 200	0	0	1 200	1 000	0	0	1 000	0	0	0	0	1 000	0	0	1 000
10 20	разходи за външни услуги	9 100	0	0	9 100	11 800	0	0	11 800	0	0	0	0	11 800	0	0	11 800
10 30	текущ ремонт	400	0	0	400	400	0	0	400	0	0	0	0	400	0	0	400
10 51	командировки в страната	1 400	0	0	1 400	1 400	0	0	1 400	0	0	0	0	1 400	0	0	1 400
10 98	други разходи, неklasифицирани в другите параграфи и подпараграфи	370	0	0	370	370	0	0	370	0	0	0	0	370	0	0	370
	ВСИЧКО РАЗХОДИ	94 657	0	0	94 657	95 075	0	0	95 075	5 555	0	0	5 555	100 630	0	0	100 630
	Придобиване на дълготрайни материални активи	7 000	0	0	7 000	0	0	0	0	6 000	0	0	6 000	6 000	0	0	6 000
52 01	придобиване на компютри и хардуер	0	0	0	0	0	0	0	0	2 000	0	0	2 000	2 000	0	0	2 000
52 03	придобиване на друго оборудване, машини и съоръжения	4 000	0	0	4 000	0	0	0	0	2 000	0	0	2 000	2 000	0	0	2 000
52 05	придобиване на стопански инвентар	3 000	0	0	3 000	0	0	0	0	2 000	0	0	2 000	2 000	0	0	2 000
	ВСИЧКО КАПИТАЛОВИ РАЗХОДИ	7 000	0	0	7 000	0	0	0	0	6 000	0	0	6 000	6 000	0	0	6 000
	ВСИЧКО РАЗХОДИ ПО БЮДЖЕТА	101 657	0	0	101 657	95 075	0	0	95 075	11 555	0	0	11 555	106 630	0	0	106 630
	<i>Д-ст 239 - Други дейности по вътрешната сигурност</i>	46 267	0	0	46 267	37 425	0	0	37 425	7 300	0	0	7 300	44 725	0	0	44 725
02 00	Други възнаграждения и плащания за персонала	17 000	0	0	17 000	14 000	0	0	14 000	0	0	0	0	14 000	0	0	14 000
02 02	за персонала по извънтрудови правоотношения	17 000	0	0	17 000	14 000	0	0	14 000	0	0	0	0	14 000	0	0	14 000
05 00	Задължителни осигурителни вноски от работодатели	3 290	0	0	3 290	2 710	0	0	2 710	300	0	0	300	3 010	0	0	3 010
05 51	осигурителни вноски от работодатели за Държавното обществено осигуряване (ДОО)	2 220	0	0	2 220	2 030	0	0	2 030	0	0	0	0	2 030	0	0	2 030
05 60	здравноосигурителни вноски от работодатели	820	0	0	820	680	0	0	680	0	0	0	0	680	0	0	680
05 80	вноски за допълнително задължително осигуряване от работодатели	250	0	0	250	0	0	0	0	300	0	0	300	300	0	0	300
10 00	Издръжка	18 977	0	0	18 977	20 715	0	0	20 715	1 000	0	0	1 000	21 715	0	0	21 715
10 15	материали	10 077	0	0	10 077	8 315	0	0	8 315	1 000	0	0	1 000	9 315	0	0	9 315
10 20	разходи за външни услуги	7 500	0	0	7 500	11 000	0	0	11 000	0	0	0	0	11 000	0	0	11 000
10 51	командировки в страната	1 400	0	0	1 400	1 400	0	0	1 400	0	0	0	0	1 400	0	0	1 400
	ВСИЧКО РАЗХОДИ	39 267	0	0	39 267	37 425	0	0	37 425	1 300	0	0	1 300	38 725	0	0	38 725
	Придобиване на дълготрайни материални активи	7 000	0	0	7 000	0	0	0	0	6 000	0	0	6 000	6 000	0	0	6 000
52 01	придобиване на компютри и хардуер	0	0	0	0	0	0	0	0	2 000	0	0	2 000	2 000	0	0	2 000
52 03	придобиване на друго оборудване, машини и съоръжения	4 000	0	0	4 000	0	0	0	0	2 000	0	0	2 000	2 000	0	0	2 000
52 05	придобиване на стопански инвентар	3 000	0	0	3 000	0	0	0	0	2 000	0	0	2 000	2 000	0	0	2 000
	ВСИЧКО КАПИТАЛОВИ РАЗХОДИ	7 000	0	0	7 000	0	0	0	0	6 000	0	0	6 000	6 000	0	0	6 000
	ВСИЧКО РАЗХОДИ ПО БЮДЖЕТА	46 267	0	0	46 267	37 425	0	0	37 425	7 300	0	0	7 300	44 725	0	0	44 725



204

/в лева/


§§	НАИМЕНОВАНИЕ НА ФУНКЦИИ, ДЕЙНОСТИ И ПАРАГРАФИ РАЙОН ЦЕНТРАЛЕН	Бюджет 2018 г. с преходен остатък от 2017 г.				Бюджет 2019 г. без преходен остатък				Разпределение на средствата от преходния остатък от 2018 г.				Бюджет 2019 г. с преходен остатък от 2018 г.			
		делегирани от държавата дейности	местни дейности	дофинанси ране на ДДД	Общо	делегирани от държавата дейности	местни дейности	дофинанси ране на ДДД	Общо	делегирани от държавата дейности	местни дейности	дофинанси ране на ДДД	Общо	делегирани от държавата дейности	местни дейности	дофинанси ране на ДДД	Общо
1	2	3	4	5	6	7	8	9	10	11	12	13	14	15	16	17	18
	Д-ст 282 - Отбранително-мобилизационна подготовка, поддържане на запаси и мощности	55 390	0	0	55 390	57 650	0	0	57 650	4 255	0	0	4 255	61 905	0	0	61 905
01 00	Заплати и възнаграждения за персонала, нает по трудови и служебни правоотношения	39 960	0	0	39 960	44 400	0	0	44 400	0	0	0	0	44 400	0	0	44 400
01 01	заплати и възнаграждения на персонала нает по трудови правоотношения	39 960	0	0	39 960	44 400			44 400				0	44 400	0	0	44 400
02 00	Други възнаграждения и плащания за персонала	3 000	0	0	3 000	1 600	0	0	1 600	1 530	0	0	1 530	3 130	0	0	3 130
02 05	изплатени суми от СБКО, за облекло и други на персонала, с характер на възнаграждение	2 800	0	0	2 800	1 600			1 600	1 330			1 330	2 930	0	0	2 930
02 08	обезщетения за персонала, с характер на възнаграждение	200	0	0	200				0	200			200	200	0	0	200
05 00	Задължителни осигурителни вноски от работодатели	8 060	0	0	8 060	8 580	0	0	8 580	350	0	0	350	8 930	0	0	8 930
05 51	осигурителни вноски от работодатели за Държавното обществено осигуряване (ДОО)	6 060	0	0	6 060	6 440			6 440	250			250	6 690	0	0	6 690
05 60	здравноосигурителни вноски от работодатели	2 000	0	0	2 000	2 140			2 140	100			100	2 240	0	0	2 240
10 00	Издържка	4 370	0	0	4 370	3 070	0	0	3 070	2 375	0	0	2 375	5 445	0	0	5 445
10 15	материали	800	0	0	800	500			500	2 375			2 375	2 875	0	0	2 875
10 16	вода, горива и енергия	1 200	0	0	1 200	1 000			1 000				0	1 000	0	0	1 000
10 20	разходи за външни услуги	1 600	0	0	1 600	800			800				0	800	0	0	800
10 30	текущ ремонт	400	0	0	400	400			400				0	400	0	0	400
10 98	други разходи, неklasифицирани в другите параграфи и подпараграфи	370	0	0	370	370			370				0	370	0	0	370
	ВСИЧКО РАЗХОДИ	55 390	0	0	55 390	57 650	0	0	57 650	4 255	0	0	4 255	61 905	0	0	61 905
	ВСИЧКО РАЗХОДИ ПО БЮДЖЕТА	55 390	0	0	55 390	57 650	0	0	57 650	4 255	0	0	4 255	61 905	0	0	61 905
	III. ОБРАЗОВАНИЕ																
	РЕКАПИТУЛАЦИЯ	5 121 536	1 550 250	0	6 671 786	5 537 621	1 537 958	0	7 075 579	403 385	0	0	403 385	5 941 006	1 537 958	0	7 478 964
01 00	Заплати и възнаграждения за персонала, нает по трудови и служебни правоотношения	3 605 860	74 880	0	3 680 740	4 151 400	83 868	0	4 235 268	102 400	0	0	102 400	4 253 800	83 868	0	4 337 668
01 01	заплати и възнаграждения на персонала нает по трудови правоотношения	3 605 860	74 880	0	3 680 740	4 151 400	83 868	0	4 235 268	102 400	0	0	102 400	4 253 800	83 868	0	4 337 668
02 00	Други възнаграждения и плащания за персонала	279 910	7 000	0	286 910	255 000	7 400	0	262 400	70 000	0	0	70 000	325 000	7 400	0	332 400
02 02	за персонала по извънтрудови правоотношения	2 400	0	0	2 400	0	0	0	0	0	0	0	0	0	0	0	0
02 05	изплатени суми от СБКО, за облекло и други на персонала, с характер на възнаграждение	192 250	5 000	0	197 250	220 000	5 400	0	225 400	35 000	0	0	35 000	255 000	5 400	0	260 400
02 08	обезщетения за персонала, с характер на възнаграждение	51 510	2 000	0	53 510	25 000	2 000	0	27 000	25 800	0	0	25 800	50 800	2 000	0	52 800
02 09	други плащания и възнаграждения	33 750	0	0	33 750	10 000	0	0	10 000	9 200	0	0	9 200	19 200	0	0	19 200
05 00	Задължителни осигурителни вноски от работодатели	818 050	14 600	0	832 650	923 260	16 190	0	939 450	29 000	0	0	29 000	952 260	16 190	0	968 450
05 51	осигурителни вноски от работодатели за Държавното обществено осигуряване (ДОО)	443 460	8 990	0	452 450	510 620	9 830	0	520 450	17 000	0	0	17 000	527 620	9 830	0	537 450



205

/в лева/

§§	НАИМЕНОВАНИЕ НА ФУНКЦИИ, ДЕЙНОСТИ И ПАРАГРАФИ РАЙОН ЦЕНТРАЛЕН	Бюджет 2018 г. с преходен остатък от 2017 г.				Бюджет 2019 г. без преходен остатък				Разпределение на средствата от преходния остатък от 2018 г.				Бюджет 2019 г. с преходен остатък от 2018 г.			
		делегирани от държавата дейности	местни дейности	дофинанси ране на ДДД	Общо	делегирани от държавата дейности	местни дейности	дофинанси ране на ДДД	Общо	делегирани от държавата дейности	местни дейности	дофинанси ране на ДДД	Общо	делегирани от държавата дейности	местни дейности	дофинанси ране на ДДД	Общо
1	2	3	4	5	6	7	8	9	10	11	12	13	14	15	16	17	18
05 52	осигурителни вноски от работодатели за Учителския пенсионен фонд (УчПФ)	116 690	0	0	116 690	119 230	0	0	119 230	4 000	0	0	4 000	123 230	0	0	123 230
05 60	здравноосигурителни вноски от работодатели	174 970	3 740	0	178 710	205 260	4 030	0	209 290	5 000	0	0	5 000	210 260	4 030	0	214 290
05 80	вноски за допълнително задължително осигуряване от работодатели	82 930	1 870	0	84 800	88 150	2 330	0	90 480	3 000	0	0	3 000	91 150	2 330	0	93 480
10 00	Издръжка	417 716	1 453 770	0	1 871 486	207 961	1 430 500	0	1 638 461	201 985	0	0	201 985	409 946	1 430 500	0	1 840 446
10 11	храна	175 639	700 000	0	875 639	104 882	700 000	0	804 882	83 042	0	0	83 042	187 924	700 000	0	887 924
10 13	постелен инвентар и облекло	0	0	0	0	0	4 000	0	4 000	0	0	0	0	0	4 000	0	4 000
10 14	учебни и научно-изследователски разходи и книги за библиотеките	0	25 500	0	25 500	0	25 500	0	25 500	0	0	0	0	0	25 500	0	25 500
10 15	материали	55 953	200 600	0	256 553	29 800	181 000	0	210 800	44 283	0	0	44 283	74 083	181 000	0	255 083
10 16	вода, горива и енергия	69 750	343 000	0	412 750	30 000	333 500	0	363 500	29 500	0	0	29 500	59 500	333 500	0	393 000
10 20	разходи за външни услуги	68 100	181 170	0	249 270	25 000	181 000	0	206 000	30 000	0	0	30 000	55 000	181 000	0	236 000
10 51	командировки в страната	0	3 500	0	3 500	0	5 500	0	5 500	0	0	0	0	0	5 500	0	5 500
10 98	други разходи, неklasифицирани в другите параграфи и подпараграфи	48 274	0	0	48 274	18 279	0	0	18 279	15 160	0	0	15 160	33 439	0	0	33 439
	ВСИЧКО РАЗХОДИ	5 121 536	1 550 250	0	6 671 786	5 537 621	1 537 958	0	7 075 579	403 385	0	0	403 385	5 941 006	1 537 958	0	7 478 964
	ВСИЧКО РАЗХОДИ ПО БЮДЖЕТА	5 121 536	1 550 250	0	6 671 786	5 537 621	1 537 958	0	7 075 579	403 385	0	0	403 385	5 941 006	1 537 958	0	7 478 964
	<i>Д-ст 311 - Детски градини</i>	<i>5 120 523</i>	<i>1 441 270</i>	<i>0</i>	<i>6 561 793</i>	<i>5 524 499</i>	<i>1 417 500</i>	<i>0</i>	<i>6 941 999</i>	<i>402 352</i>	<i>0</i>	<i>0</i>	<i>402 352</i>	<i>5 926 851</i>	<i>1 417 500</i>	<i>0</i>	<i>7 344 351</i>
01 00	Заплати и възнаграждения за персонала, нает по трудови и служебни правоотношения	3 605 860	0	0	3 605 860	4 146 000	0	0	4 146 000	102 400	0	0	102 400	4 248 400	0	0	4 248 400
01 01	заплати и възнаграждения на персонала нает по трудови правоотношения	3 605 860	0	0	3 605 860	4 146 000	0	0	4 146 000	102 400	0	0	102 400	4 248 400	0	0	4 248 400
02 00	Други възнаграждения и плащания за персонала	279 910	0	0	279 910	255 000	0	0	255 000	70 000	0	0	70 000	325 000	0	0	325 000
02 02	за персонала по извънтрудови правоотношения	2 400	0	0	2 400	0	0	0	0	0	0	0	0	0	0	0	0
02 05	изплатени суми от СБКО, за облекло и други на персонала, с характер на възнаграждение	192 250	0	0	192 250	220 000	0	0	220 000	35 000	0	0	35 000	255 000	0	0	255 000
02 08	обезщетения за персонала, с характер на възнаграждение	51 510	0	0	51 510	25 000	0	0	25 000	25 800	0	0	25 800	50 800	0	0	50 800
02 09	други плащания и възнаграждения	33 750	0	0	33 750	10 000	0	0	10 000	9 200	0	0	9 200	19 200	0	0	19 200
05 00	Задължителни осигурителни вноски от работодатели	818 050	0	0	818 050	922 000	0	0	922 000	29 000	0	0	29 000	951 000	0	0	951 000
05 51	осигурителни вноски от работодатели за Държавното обществено осигуряване (ДОО)	443 460	0	0	443 460	510 000	0	0	510 000	17 000	0	0	17 000	527 000	0	0	527 000
05 52	осигурителни вноски от работодатели за Учителския пенсионен фонд (УчПФ)	116 690	0	0	116 690	119 000	0	0	119 000	4 000	0	0	4 000	123 000	0	0	123 000
05 60	здравноосигурителни вноски от работодатели	174 970	0	0	174 970	205 000	0	0	205 000	5 000	0	0	5 000	210 000	0	0	210 000
05 80	вноски за допълнително задължително осигуряване от работодатели	82 930	0	0	82 930	88 000	0	0	88 000	3 000	0	0	3 000	91 000	0	0	91 000
10 00	Издръжка	416 703	1 441 270	0	1 857 973	201 499	1 417 500	0	1 618 999	200 952	0	0	200 952	402 451	1 417 500	0	1 819 951
10 11	храна	175 639	700 000	0	875 639	104 882	700 000	0	804 882	83 042	0	0	83 042	187 924	700 000	0	887 924
10 13	постелен инвентар и облекло	0	0	0	0	0	4 000	0	4 000	0	0	0	0	0	4 000	0	4 000
10 14	учебни и научно-изследователски разходи и книги за библиотеките	0	25 500	0	25 500	0	25 500	0	25 500	0	0	0	0	0	25 500	0	25 500
10 15	материали	54 940	197 600	0	252 540	25 000	178 000	0	203 000	43 250	0	0	43 250	68 250	178 000	0	246 250
10 16	вода, горива и енергия	69 750	340 000	0	409 750	30 000	330 000	0	360 000	29 500	0	0	29 500	59 500	330 000	0	389 500



206

/в лева/


§§	НАИМЕНОВАНИЕ НА ФУНКЦИИ, ДЕЙНОСТИ И ПАРАГРАФИ РАЙОН ЦЕНТРАЛЕН	Бюджет 2018 г. с преходен остатък от 2017 г.				Бюджет 2019 г. без преходен остатък				Разпределение на средствата от преходния остатък от 2018 г.				Бюджет 2019 г. с преходен остатък от 2018 г.			
		делегиран от държавата дейности	местни дейности	дофинанси ране на ДДД	Общо	делегиран от държавата дейности	местни дейности	дофинанси ране на ДДД	Общо	делегиран от държавата дейности	местни дейности	дофинанси ране на ДДД	Общо	делегиран от държавата дейности	местни дейности	дофинанси ране на ДДД	Общо
1	2	3	4	5	6	7	8	9	10	11	12	13	14	15	16	17	18
10 20	разходи за външни услуги	68 100	175 170	0	243 270	25 000	175 000		200 000	30 000			30 000	55 000	175 000	0	230 000
10 51	командировки в страната	0	3 000	0	3 000		5 000		5 000				0	0	5 000	0	5 000
10 98	други разходи, неklasифицирани в другите параграфи и подпараграфи	48 274	0	0	48 274	16 617			16 617	15 160			15 160	31 777	0	0	31 777
	ВСИЧКО РАЗХОДИ	5 120 523	1 441 270	0	6 561 793	5 524 499	1 417 500	0	6 941 999	402 352	0	0	402 352	5 926 851	1 417 500	0	7 344 351
	ВСИЧКО РАЗХОДИ ПО БЮДЖЕТА	5 120 523	1 441 270	0	6 561 793	5 524 499	1 417 500	0	6 941 999	402 352	0	0	402 352	5 926 851	1 417 500	0	7 344 351
	<i>Д-ст 338 - Ресурсно подпомагане</i>	1 013	0	0	1 013	13 122	0	0	13 122	1 033	0	0	1 033	14 155	0	0	14 155
01 00	Заплати и възнаграждения за персонала, нает по трудови и служебни правоотношения	0	0	0	0	5 400	0	0	5 400	0	0	0	0	5 400	0	0	5 400
01 01	заплати и възнаграждения на персонала нает по трудови правоотношения	0	0	0	0	5 400			5 400				0	5 400	0	0	5 400
05 00	Задължителни осигурителни вноски от работодатели	0	0	0	0	1 260	0	0	1 260	0	0	0	0	1 260	0	0	1 260
05 51	осигурителни вноски от работодатели за Държавното обществено осигуряване (ДОО)	0	0	0	0	620			620				0	620	0	0	620
05 52	Учителския пенсионен фонд (УЧПФ)	0	0	0	0	230			230				0	230	0	0	230
05 60	здравноосигурителни вноски от работодатели	0	0	0	0	260			260				0	260	0	0	260
05 80	вноски за допълнително задължително осигуряване от работодатели	0	0	0	0	150			150				0	150	0	0	150
10 00	Издържка	1 013	0	0	1 013	6 462	0	0	6 462	1 033	0	0	1 033	7 495	0	0	7 495
10 15	материали	1 013	0	0	1 013	4 800			4 800	1 033			1 033	5 833	0	0	5 833
10 98	други разходи, неklasифицирани в другите параграфи и подпараграфи	0	0	0	0	1 662			1 662				0	1 662	0	0	1 662
	ВСИЧКО РАЗХОДИ	1 013	0	0	1 013	13 122	0	0	13 122	1 033	0	0	1 033	14 155	0	0	14 155
	ВСИЧКО РАЗХОДИ ПО БЮДЖЕТА	1 013	0	0	1 013	13 122	0	0	13 122	1 033	0	0	1 033	14 155	0	0	14 155
	<i>Д-ст 389 - Други дейности по образованието</i>	0	108 980	0	108 980	0	120 458	0	120 458	0	0	0	0	120 458	0	0	120 458
01 00	Заплати и възнаграждения за персонала, нает по трудови и служебни правоотношения	0	74 880	0	74 880	0	83 868	0	83 868	0	0	0	0	83 868	0	0	83 868
01 01	заплати и възнаграждения на персонала нает по трудови правоотношения	0	74 880	0	74 880		83 868		83 868				0	83 868	0	0	83 868
02 00	Други възнаграждения и плащания за персонала	0	7 000	0	7 000	0	7 400	0	7 400	0	0	0	0	7 400	0	0	7 400
02 05	изплатени суми от СБКО, за облекло и други на персонала, с характер на възнаграждение	0	5 000	0	5 000		5 400		5 400				0	5 400	0	0	5 400
02 08	обезщетения за персонала, с характер на възнаграждение	0	2 000	0	2 000		2 000		2 000				0	2 000	0	0	2 000
05 00	Задължителни осигурителни вноски от работодатели	0	14 600	0	14 600	0	16 190	0	16 190	0	0	0	0	16 190	0	0	16 190
05 51	осигурителни вноски от работодатели за Държавното обществено осигуряване (ДОО)	0	8 990	0	8 990		9 830		9 830				0	9 830	0	0	9 830
05 60	здравноосигурителни вноски от работодатели	0	3 740	0	3 740		4 030		4 030				0	4 030	0	0	4 030
05 80	вноски за допълнително задължително осигуряване от работодатели	0	1 870	0	1 870		2 330		2 330				0	2 330	0	0	2 330



204

/в лева/


№§	НАИМЕНОВАНИЕ НА ФУНКЦИИ, ДЕЙНОСТИ И ПАРАГРАФИ РАЙОН ЦЕНТРАЛЕН	Бюджет 2018 г. с преходен остатък от 2017 г.				Бюджет 2019 г. без преходен остатък				Разпределение на средствата от преходния остатък от 2018 г.				Бюджет 2019 г. с преходен остатък от 2018 г.			
		делегиран от държавата дейности	местни дейности	дофинанси ране на ДДД	Общо	делегиран от държавата дейности	местни дейности	дофинанси ране на ДДД	Общо	делегиран от държавата дейности	местни дейности	дофинанси ране на ДДД	Общо	делегиран от държавата дейности	местни дейности	дофинанси ране на ДДД	Общо
1	2	3	4	5	6	7	8	9	10	11	12	13	14	15	16	17	18
10 00	Издръжка	0	12 500	0	12 500	0	13 000	0	13 000	0	0	0	0	0	13 000	0	13 000
10 15	материали	0	3 000	0	3 000	0	3 000	0	3 000	0	0	0	0	0	3 000	0	3 000
10 16	вода, горива и енергия	0	3 000	0	3 000	0	3 500	0	3 500	0	0	0	0	0	3 500	0	3 500
10 20	разходи за външни услуги	0	6 000	0	6 000	0	6 000	0	6 000	0	0	0	0	0	6 000	0	6 000
10 51	командировки в страната	0	500	0	500	0	500	0	500	0	0	0	0	0	500	0	500
	ВСИЧКО РАЗХОДИ	0	108 980	0	108 980	0	120 458	0	120 458	0	0	0	0	0	120 458	0	120 458
	ВСИЧКО РАЗХОДИ ПО БЮДЖЕТА	0	108 980	0	108 980	0	120 458	0	120 458	0	0	0	0	0	120 458	0	120 458
	IV. ЗДРАВЕОПАЗВАНЕ РЕКАПИТУЛАЦИЯ	2 362 870	605 556	0	2 968 426	2 492 063	584 556	0	3 076 619	148 714	0	0	148 714	2 640 777	584 556	0	3 225 333
01 00	Заплати и възнаграждения за персонала, нает по трудови и служебни правоотношения	1 780 260	0	0	1 780 260	1 997 665	0	0	1 997 665	0	0	0	0	1 997 665	0	0	1 997 665
01 01	заплати и възнаграждения на персонала нает по трудови правоотношения	1 780 260	0	0	1 780 260	1 997 665	0	0	1 997 665	0	0	0	0	1 997 665	0	0	1 997 665
02 00	Други възнаграждения и плащания за персонала	143 810	0	0	143 810	89 869	0	0	89 869	80 159	0	0	80 159	170 028	0	0	170 028
02 05	изплатени суми от СБКЮ, за облекло и други на персонала, с характер на възнаграждение	140 810	0	0	140 810	89 869	0	0	89 869	80 159	0	0	80 159	170 028	0	0	170 028
02 08	обезщетения за персонала, с характер на възнаграждение	3 000	0	0	3 000	0	0	0	0	0	0	0	0	0	0	0	0
05 00	Задължителни осигурителни вноски от работодатели	362 970	0	0	362 970	356 779	0	0	356 779	58 255	0	0	58 255	415 034	0	0	415 034
05 51	осигурителни вноски от работодатели за Държавното обществено осигуряване (ДОО)	251 820	0	0	251 820	257 406	0	0	257 406	54 407	0	0	54 407	311 813	0	0	311 813
05 52	осигурителни вноски от работодатели за Учителския пенсионен фонд (УчПФ)	2 500	0	0	2 500	0	0	0	0	0	0	0	0	0	0	0	0
05 60	здрaвноосигурителни вноски от работодатели	89 650	0	0	89 650	99 373	0	0	99 373	3 848	0	0	3 848	103 221	0	0	103 221
05 80	вноски за допълнително задължително осигуряване от работодатели	19 000	0	0	19 000	0	0	0	0	0	0	0	0	0	0	0	0
10 00	Издръжка	35 830	485 000	0	520 830	47 750	461 000	0	508 750	0	0	0	0	47 750	461 000	0	508 750
10 11	храна	0	245 000	0	245 000	0	244 000	0	244 000	0	0	0	0	0	244 000	0	244 000
10 12	медикаменти	14 000	1 800	0	15 800	12 000	2 000	0	14 000	0	0	0	0	12 000	2 000	0	14 000
10 13	постелен инвентар и облекло	0	17 200	0	17 200	0	17 000	0	17 000	0	0	0	0	0	17 000	0	17 000
10 15	материали	8 000	35 000	0	43 000	20 000	38 000	0	58 000	0	0	0	0	20 000	38 000	0	58 000
10 16	вода, горива и енергия	0	145 000	0	145 000	0	130 000	0	130 000	0	0	0	0	0	130 000	0	130 000
10 20	разходи за външни услуги	11 830	31 000	0	42 830	15 750	30 000	0	45 750	0	0	0	0	15 750	30 000	0	45 750
10 30	текущ ремонт	0	10 000	0	10 000	0	0	0	0	0	0	0	0	0	0	0	0
10 51	командировки в страната	2 000	0	0	2 000	0	0	0	0	0	0	0	0	0	0	0	0
19 00	Платени данъци, такси и административни санкции	0	10 000	0	10 000	0	13 000	0	13 000	0	0	0	0	0	13 000	0	13 000
19 81	платени общински данъци, такси, наказателни лихви и административни санкции	0	10 000	0	10 000	0	13 000	0	13 000	0	0	0	0	0	13 000	0	13 000
42 00	Текущи трансфери, обезщетения и помощи за домакинствата	0	110 556	0	110 556	0	110 556	0	110 556	0	0	0	0	0	110 556	0	110 556
42 14	обезщетения и помощи по решение на общинския съвет	0	110 556	0	110 556	0	110 556	0	110 556	0	0	0	0	0	110 556	0	110 556
	ВСИЧКО РАЗХОДИ	2 322 870	605 556	0	2 928 426	2 492 063	584 556	0	3 076 619	138 414	0	0	138 414	2 630 477	584 556	0	3 215 033
52 00	Придобиване на дълготрайни материални активи	40 000	0	0	40 000	0	0	0	0	10 300	0	0	10 300	10 300	0	0	10 300



208

/в лева/


§§	НАИМЕНОВАНИЕ НА ФУНКЦИИ, ДЕЙНОСТИ И ПАРАГРАФИ РАЙОН ЦЕНТРАЛЕН	Бюджет 2018 г. с преходен остатък от 2017 г.				Бюджет 2019 г. без преходен остатък				Разпределение на средствата от преходния остатък от 2018 г.				Бюджет 2019 г. с преходен остатък от 2018 г.			
		делегиран от държавата дейности	местни дейности	дофинанси ране на ДДД	Общо	делегиран от държавата дейности	местни дейности	дофинанси ране на ДДД	Общо	делегиран от държавата дейности	местни дейности	дофинанси ране на ДДД	Общо	делегиран от държавата дейности	местни дейности	дофинанси ране на ДДД	Общо
1	2	3	4	5	6	7	8	9	10	11	12	13	14	15	16	17	18
52 03	придобиване на друго оборудване, машини и съоръжения	40 000	0	0	40 000	0	0	0	0	3 000	0	0	3 000	3 000	0	0	3 000
52 05	придобиване на стопански инвентар	0	0	0	0	0	0	0	0	7 300	0	0	7 300	7 300	0	0	7 300
	ВСИЧКО КАПИТАЛОВИ РАЗХОДИ	40 000	0	0	40 000	0	0	0	0	10 300	0	0	10 300	10 300	0	0	10 300
	ВСИЧКО РАЗХОДИ ПО БЮДЖЕТА	2 362 870	605 556	0	2 968 426	2 492 063	584 556	0	3 076 619	148 714	0	0	148 714	2 640 777	584 556	0	3 225 333
	<i>Д-ст 431 - Детски ясли, детски кухни и яслени групи в ДГ</i>	1 640 110	495 000	0	2 135 110	1 713 719	474 000	0	2 187 719	148 714	0	0	148 714	1 862 433	474 000	0	2 336 433
01 00	Заплати и възнаграждения за персонала, нает по трудови и служебни правоотношения	1 272 180	0	0	1 272 180	1 422 337	0	0	1 422 337	0	0	0	0	1 422 337	0	0	1 422 337
01 01	заплати и възнаграждения на персонала нает по трудови правоотношения	1 272 180	0	0	1 272 180	1 422 337			1 422 337				0	1 422 337	0	0	1 422 337
02 00	Други възнаграждения и плащания за персонала	103 620	0	0	103 620	42 670	0	0	42 670	80 159	0	0	80 159	122 829	0	0	122 829
02 05	изплатени суми от СБКО, за облекло и други на персонала, с характер на възнаграждение	102 620	0	0	102 620	42 670			42 670	80 159			80 159	122 829	0	0	122 829
02 08	обезщетения за персонала, с характер на възнаграждение	1 000	0	0	1 000				0				0	0	0	0	0
05 00	Задължителни осигурителни вноски от работодатели	260 480	0	0	260 480	239 962	0	0	239 962	58 255	0	0	58 255	298 217	0	0	298 217
05 51	осигурителни вноски от работодатели за Държавното обществено осигуряване (ДОО)	179 820	0	0	179 820	169 642			169 642	54 407			54 407	224 049	0	0	224 049
05 52	осигурителни вноски от работодатели за Учителския пенсионен фонд (УчПФ)	2 500	0	0	2 500				0				0	0	0	0	0
05 60	здравноосигурителни вноски от работодатели	64 160	0	0	64 160	70 320			70 320	3 848			3 848	74 168	0	0	74 168
05 80	вноски за допълнително задължително осигуряване от работодатели	14 000	0	0	14 000				0				0	0	0	0	0
10 00	Издържка	3 830	485 000	0	488 830	8 750	461 000	0	469 750	0	0	0	0	8 750	461 000	0	469 750
10 11	храна	0	245 000	0	245 000		244 000		244 000				0	0	244 000	0	244 000
10 12	медикаменти	0	1 800	0	1 800		2 000		2 000				0	0	2 000	0	2 000
10 13	постелен инвентар и облекло	0	17 200	0	17 200		17 000		17 000				0	0	17 000	0	17 000
10 15	материали	0	35 000	0	35 000		38 000		38 000				0	0	38 000	0	38 000
10 16	вода, горива и енергия	0	145 000	0	145 000		130 000		130 000				0	0	130 000	0	130 000
10 20	разходи за външни услуги	3 830	31 000	0	34 830	8 750	30 000		38 750				8 750	30 000	0	0	38 750
10 30	текущ ремонт	0	10 000	0	10 000				0				0	0	0	0	0
19 00	Платени данъци, такси и административни санкции	0	10 000	0	10 000	0	13 000	0	13 000	0	0	0	0	0	13 000	0	13 000
19 81	платени общински данъци, такси, наказателни лихви и административни санкции	0	10 000	0	10 000		13 000		13 000				0	0	13 000	0	13 000
	ВСИЧКО РАЗХОДИ	1 640 110	495 000	0	2 135 110	1 713 719	474 000	0	2 187 719	138 414	0	0	138 414	1 852 133	474 000	0	2 326 133
52 00	Придобиване на дълготрайни материални активи	0	0	0	0	0	0	0	0	10 300	0	0	10 300	10 300	0	0	10 300
52 03	придобиване на друго оборудване, машини и съоръжения	0	0	0	0	0	0	0	0	3 000	0	0	3 000	3 000	0	0	3 000
52 05	придобиване на стопански инвентар	0	0	0	0	0	0	0	0	7 300	0	0	7 300	7 300	0	0	7 300
	ВСИЧКО КАПИТАЛОВИ РАЗХОДИ	0	0	0	0	0	0	0	0	10 300	0	0	10 300	10 300	0	0	10 300
	ВСИЧКО РАЗХОДИ ПО БЮДЖЕТА	1 640 110	495 000	0	2 135 110	1 713 719	474 000	0	2 187 719	148 714	0	0	148 714	1 862 433	474 000	0	2 336 433
	<i>Д-ст 437 - Здравен кабинет в Детски градини и училища</i>	722 760	0	0	722 760	778 344	0	0	778 344	0	0	0	0	778 344	0	0	778 344



209

/в лева/


№	НАИМЕНОВАНИЕ НА ФУНКЦИИ, ДЕЙНОСТИ И ПАРАГРАФИ РАЙОН ЦЕНТРАЛЕН	Бюджет 2018 г. с преходен остатък от 2017 г.				Бюджет 2019 г. без преходен остатък				Разпределение на средствата от преходния остатък от 2018 г.				Бюджет 2019 г. с преходен остатък от 2018 г.			
		делегирани от държавата дейности	местни дейности	дофинансирани на ДДД	Общо	делегирани от държавата дейности	местни дейности	дофинансирани на ДДД	Общо	делегирани от държавата дейности	местни дейности	дофинансирани на ДДД	Общо	делегирани от държавата дейности	местни дейности	дофинансирани на ДДД	Общо
1	2	3	4	5	6	7	8	9	10	11	12	13	14	15	16	17	18
01 00	Заплати и възнаграждения за персонала, нает по трудови и служебни правоотношения	508 080	0	0	508 080	575 328	0	0	575 328	0	0	0	0	575 328	0	0	575 328
01 01	заплати и възнаграждения на персонала нает по трудови правоотношения	508 080	0	0	508 080	575 328			575 328				0	575 328	0	0	575 328
02 00	Други възнаграждения и плащания за персонала	40 190	0	0	40 190	47 199	0	0	47 199	0	0	0	0	47 199	0	0	47 199
02 05	изплатени суми от СБКО, за облекло и други на персонала, с характер на възнаграждение	38 190	0	0	38 190	47 199			47 199				0	47 199	0	0	47 199
02 08	обезщетения за персонала, с характер на възнаграждение	2 000	0	0	2 000				0				0	0	0	0	0
05 00	Задължителни осигурителни вноски от работодатели	102 490	0	0	102 490	116 817	0	0	116 817	0	0	0	0	116 817	0	0	116 817
05 51	осигурителни вноски от работодатели за Държавното обществено осигуряване (ДОО)	72 000	0	0	72 000	87 764			87 764				0	87 764	0	0	87 764
05 60	здравноосигурителни вноски от работодатели	25 490	0	0	25 490	29 053			29 053				0	29 053	0	0	29 053
05 80	вноски за допълнително задължително осигуряване от работодатели	5 000	0	0	5 000				0				0	0	0	0	0
10 00	Издържка	32 000	0	0	32 000	39 000	0	0	39 000	0	0	0	0	39 000	0	0	39 000
10 12	медикаменти	14 000	0	0	14 000	12 000			12 000				0	12 000	0	0	12 000
10 15	материали	8 000	0	0	8 000	20 000			20 000				0	20 000	0	0	20 000
10 20	разходи за външни услуги	8 000	0	0	8 000	7 000			7 000				0	7 000	0	0	7 000
10 51	командировки в страната	2 000	0	0	2 000				0				0	0	0	0	0
	ВСИЧКО РАЗХОДИ	682 760	0	0	682 760	778 344	0	0	778 344	0	0	0	0	778 344	0	0	778 344
52 00	Придобиване на дълготрайни материални активи	40 000	0	0	40 000	0	0	0	0	0	0	0	0	0	0	0	0
52 03	придобиване на друго оборудване, машини и съоръжения	40 000	0	0	40 000				0				0	0	0	0	0
	ВСИЧКО КАПИТАЛОВИ РАЗХОДИ	40 000	0	0	40 000	0	0	0	0	0	0	0	0	0	0	0	0
	ВСИЧКО РАЗХОДИ ПО БЮДЖЕТА	722 760	0	0	722 760	778 344	0	0	778 344	0	0	0	0	778 344	0	0	778 344
	<i>Д-ст 469 - Други дейности по здравеопазването</i>	0	110 556	0	110 556	0	110 556	0	110 556	0	0	0	0	0	110 556	0	110 556
42 00	Текущи трансфери, обезщетения и помощи за домакинствата	0	110 556	0	110 556	0	110 556	0	110 556	0	0	0	0	0	110 556	0	110 556
42 14	обезщетения и помощи по решение на общинския съвет	0	110 556	0	110 556	0	110 556	0	110 556	0	0	0	0	0	110 556	0	110 556
	ВСИЧКО РАЗХОДИ	0	110 556	0	110 556	0	110 556	0	110 556	0	0	0	0	0	110 556	0	110 556
	ВСИЧКО РАЗХОДИ ПО БЮДЖЕТА	0	110 556	0	110 556	0	110 556	0	110 556	0	0	0	0	0	110 556	0	110 556
	V. СОЦИАЛНО ОСИГУРЯВАНЕ ПОДПОМАГАНЕ И ГРИЖИ РЕКАПИТУЛАЦИЯ	0	0	4 500	4 500	0	0	5 500	5 500	0	3 200	0	3 200	0	3 200	5 500	8 700
10 00	Издържка	0	0	4 500	4 500	0	0	5 500	5 500	0	3 200	0	3 200	0	3 200	5 500	8 700
10 13	постелен инвентар и облекло	0	0	1 000	1 000	0	0	600	600	0	0	0	0	0	0	600	600
10 15	материали	0	0	0	0	0	0	1 400	1 400	0	0	0	0	0	0	1 400	1 400
10 16	вода, горива и енергия	0	0	1 200	1 200	0	0	1 200	1 200	0	0	0	0	0	0	1 200	1 200
10 20	разходи за външни услуги	0	0	2 300	2 300	0	0	2 300	2 300	0	3 200	0	3 200	0	3 200	2 300	5 500
	ВСИЧКО РАЗХОДИ	0	0	4 500	4 500	0	0	5 500	5 500	0	3 200	0	3 200	0	3 200	5 500	8 700
	ВСИЧКО РАЗХОДИ ПО БЮДЖЕТА	0	0	4 500	4 500	0	0	5 500	5 500	0	3 200	0	3 200	0	3 200	5 500	8 700
	<i>Д-ст 589 - Други служби и дейности по социалното осигуряване, подпомагане и заетостта</i>	0	0	0	0	0	0	0	0	0	3 200	0	3 200	0	3 200	0	3 200



210


/в лева/

№	НАИМЕНОВАНИЕ НА ФУНКЦИИ, ДЕЙНОСТИ И ПАРАГРАФИ РАЙОН ЦЕНТРАЛЕН	Бюджет 2018 г. с преходен остатък от 2017 г.				Бюджет 2019 г. без преходен остатък				Разпределение на средствата от преходния остатък от 2018 г.				Бюджет 2019 г. с преходен остатък от 2018 г.			
		делегирани от държавата дейности	местни дейности	дофинанси ране на ДДД	Общо	делегирани от държавата дейности	местни дейности	дофинанси ране на ДДД	Общо	делегирани от държавата дейности	местни дейности	дофинанси ране на ДДД	Общо	делегирани от държавата дейности	местни дейности	дофинанси ране на ДДД	Общо
		3	4	5	6	7	8	9	10	11	12	13	14	15	16	17	18
10 00	Издръжка	0	0	0	0	0	0	0	0	0	3 200	0	3 200	0	3 200	0	3 200
10 20	разходи за външни услуги	0	0	0	0	0	0	0	0	0	3 200	0	3 200	0	3 200	0	3 200
	ВСИЧКО РАЗХОДИ	0	0	0	0	0	0	0	0	0	3 200	0	3 200	0	3 200	0	3 200
	ВСИЧКО РАЗХОДИ ПО БЮДЖЕТА	0	0	0	0	0	0	0	0	0	3 200	0	3 200	0	3 200	0	3 200
	<i>Д-ст 562 - Личен асистент</i>	0	0	4 500	4 500	0	0	5 500	5 500	0	0	0	0	0	0	5 500	5 500
10 00	Издръжка	0	0	4 500	4 500	0	0	5 500	5 500	0	0	0	0	0	0	5 500	5 500
10 13	постелен инвентар и облекло	0	0	1 000	1 000	0	0	600	600	0	0	0	0	0	0	600	600
10 15	материали	0	0	0	0	0	0	1 400	1 400	0	0	0	0	0	0	1 400	1 400
10 16	вода, горива и енергия	0	0	1 200	1 200	0	0	1 200	1 200	0	0	0	0	0	0	1 200	1 200
10 20	разходи за външни услуги	0	0	2 300	2 300	0	0	2 300	2 300	0	0	0	0	0	0	2 300	2 300
	ВСИЧКО РАЗХОДИ	0	0	4 500	4 500	0	0	5 500	5 500	0	0	0	0	0	0	5 500	5 500
	ВСИЧКО РАЗХОДИ ПО БЮДЖЕТА	0	0	4 500	4 500	0	0	5 500	5 500	0	0	0	0	0	0	5 500	5 500
	VI.ЖС,БКС И ОПАЗВАНЕ НА ОКОЛНАТА СРЕДА РЕКАПИТУЛАЦИЯ	0	1 940 802	0	1 940 802	0	1 136 359	0	1 136 359	0	1 736 265	0	1 736 265	0	2 872 624	0	2 872 624
01 00	Заплати и възнаграждения за персонала, нает по трудови и служебни правоотношения	0	18 156	0	18 156	0	20 340	0	20 340	0	0	0	0	0	20 340	0	20 340
01 C1	заплати и възнаграждения на персонала нает по трудови правоотношения	0	18 156	0	18 156	0	20 340	0	20 340	0	0	0	0	0	20 340	0	20 340
02 00	Други възнаграждения и плащания за персонала	0	1 189	0	1 189	0	1 254	0	1 254	0	0	0	0	0	1 254	0	1 254
02 05	изплатени суми от СБКО, за облекло и други на персонала, с характер на възнаграждение	0	1 189	0	1 189	0	1 254	0	1 254	0	0	0	0	0	1 254	0	1 254
05 00	Задължителни осигурителни вноски от работодатели	0	3 504	0	3 504	0	3 925	0	3 925	0	0	0	0	0	3 925	0	3 925
05 51	осигурителни вноски от работодатели за Държавното обществено осигуряване (ДОО)	0	2 633	0	2 633	0	2 949	0	2 949	0	0	0	0	0	2 949	0	2 949
05 60	здравноосигурителни вноски от работодатели	0	871	0	871	0	976	0	976	0	0	0	0	0	976	0	976
10 00	Издръжка	0	1 226 953	0	1 226 953	0	1 110 840	0	1 110 840	0	1 513 265	0	1 513 265	0	2 624 105	0	2 624 105
10 15	материали	0	3 000	0	3 000	0	3 000	0	3 000	0	0	0	0	0	3 000	0	3 000
10 16	вода, горива и енергия	0	6 900	0	6 900	0	6 900	0	6 900	0	0	0	0	0	6 900	0	6 900
10 20	разходи за външни услуги	0	33 339	0	33 339	0	3 000	0	3 000	0	173 544	0	173 544	0	176 544	0	176 544
10 30	текущ ремонт	0	1 183 714	0	1 183 714	0	1 097 940	0	1 097 940	0	1 339 721	0	1 339 721	0	2 437 661	0	2 437 661
	ВСИЧКО РАЗХОДИ	0	1 249 802	0	1 249 802	0	1 136 359	0	1 136 359	0	1 513 265	0	1 513 265	0	2 649 624	0	2 649 624
51 00	Основен ремонт на дълготрайни материални активи	0	290 000	0	290 000	0	0	0	0	0	30 000	0	30 000	0	30 000	0	30 000
52 00	Придобиване на дълготрайни материални активи	0	401 000	0	401 000	0	0	0	0	0	193 000	0	193 000	0	193 000	0	193 000
52 06	изграждане на инфраструктурни обекти	0	401 000	0	401 000	0	0	0	0	0	193 000	0	193 000	0	193 000	0	193 000
	ВСИЧКО КАПИТАЛОВИ РАЗХОДИ	0	691 000	0	691 000	0	0	0	0	0	223 000	0	223 000	0	223 000	0	223 000
	ВСИЧКО РАЗХОДИ ПО БЮДЖЕТА	0	1 940 802	0	1 940 802	0	1 136 359	0	1 136 359	0	1 736 265	0	1 736 265	0	2 872 624	0	2 872 624
	<i>Д-ст 601 - Управление, контрол и регулиране на дейностите по жил. строителство и териториално развитие</i>	0	26 839	0	26 839	0	0	0	0	0	133 347	0	133 347	0	133 347	0	133 347
10 00	Издръжка	0	26 839	0	26 839	0	0	0	0	0	133 347	0	133 347	0	133 347	0	133 347
10 20	разходи за външни услуги	0	26 839	0	26 839	0	0	0	0	0	133 347	0	133 347	0	133 347	0	133 347
	ВСИЧКО РАЗХОДИ	0	26 839	0	26 839	0	0	0	0	0	133 347	0	133 347	0	133 347	0	133 347
	ВСИЧКО РАЗХОДИ ПО БЮДЖЕТА	0	26 839	0	26 839	0	0	0	0	0	133 347	0	133 347	0	133 347	0	133 347



/в лева/


§§	НАИМЕНОВАНИЕ НА ФУНКЦИИ, ДЕЙНОСТИ И ПАРАГРАФИ РАЙОН ЦЕНТРАЛЕН	Бюджет 2018 г. с преходен остатък от 2017 г.				Бюджет 2019 г. без преходен остатък				Разпределение на средствата от преходния остатък от 2018 г.				Бюджет 2019 г. с преходен остатък от 2018 г.			
		делегирани от държавата дейности	местни дейности	дофинанси ране на ДДД	Общо	делегирани от държавата дейности	местни дейности	дофинанси ране на ДДД	Общо	делегирани от държавата дейности	местни дейности	дофинанси ране на ДДД	Общо	делегирани от държавата дейности	местни дейности	дофинанси ране на ДДД	Общо
1	2	3	4	5	6	7	8	9	10	11	12	13	14	15	16	17	18
	<i>Д-ст 604 - Осветление на улици и площади</i>	0	38 600	0	38 600	0	3 600	0	3 600	0	0	0	0	0	3 600	0	3 600
10 00	Издръжка	0	38 600	0	38 600	0	3 600	0	3 600	0	0	0	0	0	3 600	0	3 600
10 16	вода, горива и енергия	0	3 600	0	3 600												
10 30	текущ ремонт	0	35 000	0	35 000												
	ВСИЧКО РАЗХОДИ	0	38 600	0	38 600	0	3 600	0	3 600	0	0	0	0	0	3 600	0	3 600
	ВСИЧКО РАЗХОДИ ПО БЮДЖЕТА	0	38 600	0	38 600	0	3 600	0	3 600	0	0	0	0	0	3 600	0	3 600
	<i>Д-ст 606 - Изграждане, ремонт и поддържане на уличната мрежа</i>	0	766 214	0	766 214	0	97 940	0	97 940	0	347 158	0	347 158	0	445 098	0	445 098
10 00	Издръжка	0	152 214	0	152 214	0	97 940	0	97 940	0	347 158	0	347 158	0	445 098	0	445 098
10 20	разходи за външни услуги	0	3 500	0	3 500						7 437		7 437	0	7 437	0	7 437
10 30	текущ ремонт	0	148 714	0	148 714		97 940		97 940		339 721		339 721	0	437 661	0	437 661
	ВСИЧКО РАЗХОДИ	0	152 214	0	152 214	0	97 940	0	97 940	0	347 158	0	347 158	0	445 098	0	445 098
	Основен ремонт на дълготрайни материални активи	0	290 000	0	290 000				0				0	0	0	0	0
51 00	материални активи	0	290 000	0	290 000				0				0	0	0	0	0
52 00	Придобиване на дълготрайни материални активи	0	324 000	0	324 000	0	0	0	0	0	0	0	0	0	0	0	0
52 06	изграждане на инфраструктурни обекти	0	324 000	0	324 000				0				0	0	0	0	0
	ВСИЧКО КАПИТАЛОВИ РАЗХОДИ	0	614 000	0	614 000	0	0	0	0	0	0	0	0	0	0	0	0
	ВСИЧКО РАЗХОДИ ПО БЮДЖЕТА	0	766 214	0	766 214	0	97 940	0	97 940	0	347 158	0	347 158	0	445 098	0	445 098
	<i>Д-ст 619 - Други дейности по жилищното строителство, благоустройството и регионалното развитие</i>	0	1 077 000	0	1 077 000	0	1 000 000	0	1 000 000	0	1 255 760	0	1 255 760	0	2 255 760	0	2 255 760
10 00	Издръжка	0	1 000 000	0	1 000 000	0	1 000 000	0	1 000 000	0	1 032 760	0	1 032 760	0	2 032 760	0	2 032 760
10 20	разходи за външни услуги	0	0	0	0				0		32 760		32 760	0	32 760	0	32 760
10 30	текущ ремонт	0	1 000 000	0	1 000 000		1 000 000		1 000 000		1 000 000		1 000 000	0	2 000 000	0	2 000 000
	ВСИЧКО РАЗХОДИ	0	1 000 000	0	1 000 000	0	1 000 000	0	1 000 000	0	1 032 760	0	1 032 760	0	2 032 760	0	2 032 760
	Основен ремонт на дълготрайни материални активи	0	0	0	0				0		30 000		30 000	0	30 000	0	30 000
51 00	материални активи	0	0	0	0				0		30 000		30 000	0	30 000	0	30 000
52 00	Придобиване на дълготрайни материални активи	0	77 000	0	77 000	0	0	0	0	0	193 000	0	193 000	0	193 000	0	193 000
52 06	изграждане на инфраструктурни обекти	0	77 000	0	77 000				0		193 000		193 000	0	193 000	0	193 000
	ВСИЧКО КАПИТАЛОВИ РАЗХОДИ	0	77 000	0	77 000	0	0	0	0	0	223 000	0	223 000	0	223 000	0	223 000
	ВСИЧКО РАЗХОДИ ПО БЮДЖЕТА	0	1 077 000	0	1 077 000	0	1 000 000	0	1 000 000	0	1 255 760	0	1 255 760	0	2 255 760	0	2 255 760
	<i>Д-ст 623 - Чистота</i>	0	32 149	0	32 149	0	34 819	0	34 819	0	0	0	0	0	34 819	0	34 819
01 00	Заплати и възнаграждения за персонала, нает по трудови и служебни правоотношения	0	18 156	0	18 156	0	20 340	0	20 340	0	0	0	0	0	20 340	0	20 340
01 01	заплати и възнаграждения на персонала нает по трудови правоотношения	0	18 156	0	18 156		20 340		20 340				0	0	20 340	0	20 340
02 00	Други възнаграждения и плащания за персонала	0	1 189	0	1 189	0	1 254	0	1 254	0	0	0	0	0	1 254	0	1 254
02 05	изплатени суми от СБКО, за облекло и други на персонала, с характер на възнаграждение	0	1 189	0	1 189		1 254		1 254				0	0	1 254	0	1 254
05 00	Задължителни осигурителни вноски от работодатели	0	3 504	0	3 504	0	3 925	0	3 925	0	0	0	0	0	3 925	0	3 925
05 51	осигурителни вноски от работодатели за Държавното обществено осигуряване (ДОО)	0	2 633	0	2 633		2 949		2 949				0	0	2 949	0	2 949
05 60	здравноосигурителни вноски от работодатели	0	871	0	871		976		976				0	0	976	0	976



212

/в лева/

№	НАИМЕНОВАНИЕ НА ФУНКЦИИ, ДЕЙНОСТИ И ПАРАГРАФИ РАЙОН ЦЕНТРАЛЕН	Бюджет 2018 г. с преходен остатък от 2017 г.				Бюджет 2019 г. без преходен остатък				Разпределение на средствата от преходния остатък от 2018 г.				Бюджет 2019 г. с преходен остатък от 2018 г.			
		делегиран от държавата дейности	местни дейности	дофинансиране на ДДД	Общо	делегиран от държавата дейности	местни дейности	дофинансиране на ДДД	Общо	делегиран от държавата дейности	местни дейности	дофинансиране на ДДД	Общо	делегиран от държавата дейности	местни дейности	дофинансиране на ДДД	Общо
1	2	3	4	5	6	7	8	9	10	11	12	13	14	15	16	17	18
10 00	Издръжка	0	9 300	0	9 300	0	9 300	0	9 300	0	0	0	0	0	9 300	0	9 300
10 15	материали	0	3 000	0	3 000	0	3 000	0	3 000	0	0	0	0	0	3 000	0	3 000
10 16	вода, горива и енергия	0	3 300	0	3 300	0	3 300	0	3 300	0	0	0	0	0	3 300	0	3 300
10 20	разходи за външни услуги	0	3 000	0	3 000	0	3 000	0	3 000	0	0	0	0	0	3 000	0	3 000
	ВСИЧКО РАЗХОДИ	0	32 149	0	32 149	0	34 819	0	34 819	0	0	0	0	0	34 819	0	34 819
	ВСИЧКО РАЗХОДИ ПО БЮДЖЕТА	0	32 149	0	32 149	0	34 819	0	34 819	0	0	0	0	0	34 819	0	34 819
	VII. КУЛТУРА, СПОРТ, ПОЧИВНИ ДЕЙНОСТИ И РЕЛИГИОЗНО ДЕЛО РЕКАПИТУЛАЦИЯ	0	2 998	1 024 000	1 026 998	0	0	100 000	100 000	0	0	1 000 000	1 000 000	0	0	1 100 000	1 100 000
51 00	Основен ремонт на дълготрайни материални активи	0	0	1 024 000	1 024 000	0	0	100 000	100 000	0	0	1 000 000	1 000 000	0	0	1 100 000	1 100 000
52 00	Придобиване на дълготрайни материални активи	0	2 998	0	2 998	0	0	0	0	0	0	0	0	0	0	0	0
52 19	придобиване на други ДМА	0	2 998	0	2 998	0	0	0	0	0	0	0	0	0	0	0	0
	ВСИЧКО КАПИТАЛОВИ РАЗХОДИ	0	2 998	1 024 000	1 026 998	0	0	100 000	100 000	0	0	1 000 000	1 000 000	0	0	1 100 000	1 100 000
	ВСИЧКО РАЗХОДИ ПО БЮДЖЕТА	0	2 998	1 024 000	1 026 998	0	0	100 000	100 000	0	0	1 000 000	1 000 000	0	0	1 100 000	1 100 000
	VII. КУЛТУРА	0	2 998	1 024 000	1 026 998	0	0	100 000	100 000	0	0	1 000 000	1 000 000	0	0	1 100 000	1 100 000
51 00	Основен ремонт на дълготрайни материални активи	0	0	1 024 000	1 024 000	0	0	100 000	100 000	0	0	1 000 000	1 000 000	0	0	1 100 000	1 100 000
52 00	Придобиване на дълготрайни материални активи	0	2 998	0	2 998	0	0	0	0	0	0	0	0	0	0	0	0
52 19	придобиване на други ДМА	0	2 998	0	2 998	0	0	0	0	0	0	0	0	0	0	0	0
	ВСИЧКО КАПИТАЛОВИ РАЗХОДИ	0	2 998	1 024 000	1 026 998	0	0	100 000	100 000	0	0	1 000 000	1 000 000	0	0	1 100 000	1 100 000
	ВСИЧКО РАЗХОДИ ПО БЮДЖЕТА	0	2 998	1 024 000	1 026 998	0	0	100 000	100 000	0	0	1 000 000	1 000 000	0	0	1 100 000	1 100 000
	<i>Д-ст 739 - Музеи, худ. галерии, паметници на културата и етногр. комплекси с национален и регионален характер</i>	0	0	1 024 000	1 024 000	0	0	100 000	100 000	0	0	1 000 000	1 000 000	0	0	1 100 000	1 100 000
51 00	Основен ремонт на дълготрайни материални активи	0	0	1 024 000	1 024 000	0	0	100 000	100 000	0	0	1 000 000	1 000 000	0	0	1 100 000	1 100 000
	ВСИЧКО КАПИТАЛОВИ РАЗХОДИ	0	0	1 024 000	1 024 000	0	0	100 000	100 000	0	0	1 000 000	1 000 000	0	0	1 100 000	1 100 000
	ВСИЧКО РАЗХОДИ ПО БЮДЖЕТА	0	0	1 024 000	1 024 000	0	0	100 000	100 000	0	0	1 000 000	1 000 000	0	0	1 100 000	1 100 000
	<i>Д-ст 759 - Други дейности по културата</i>	0	2 998	0	2 998	0	0	0	0	0	0	0	0	0	0	0	0
52 00	Придобиване на дълготрайни материални активи	0	2 998	0	2 998	0	0	0	0	0	0	0	0	0	0	0	0
52 19	придобиване на други ДМА	0	2 998	0	2 998	0	0	0	0	0	0	0	0	0	0	0	0
	ВСИЧКО КАПИТАЛОВИ РАЗХОДИ	0	2 998	0	2 998	0	0	0	0	0	0	0	0	0	0	0	0
	ВСИЧКО РАЗХОДИ ПО БЮДЖЕТА	0	2 998	0	2 998	0	0	0	0	0	0	0	0	0	0	0	0
	VIII. ИКОНОМИЧЕСКИ ДЕЙНОСТИ И УСЛУГИ РЕКАПИТУЛАЦИЯ	0	76 700	0	76 700	0	5 000	0	5 000	0	0	0	0	0	5 000	0	5 000
02 00	Други възнаграждения и плащания за персонала	0	3 200	0	3 200	0	3 800	0	3 800	0	0	0	0	0	3 800	0	3 800
02 02	за персонала по извънтрудови правоотношения	0	3 200	0	3 200	0	3 800	0	3 800	0	0	0	0	0	3 800	0	3 800
05 00	Задължителни осигурителни вноски от работодатели	0	200	0	200	0	200	0	200	0	0	0	0	0	200	0	200
05 60	здравноосигурителни вноски от работодатели	0	200	0	200	0	200	0	200	0	0	0	0	0	200	0	200
10 00	Издръжка	0	73 300	0	73 300	0	1 000	0	1 000	0	0	0	0	0	1 000	0	1 000
10 15	материали	0	300	0	300	0	1 000	0	1 000	0	0	0	0	0	1 000	0	1 000
10 20	разходи за външни услуги	0	73 000	0	73 000	0	0	0	0	0	0	0	0	0	0	0	0
	ВСИЧКО РАЗХОДИ	0	76 700	0	76 700	0	5 000	0	5 000	0	0	0	0	0	5 000	0	5 000
	ВСИЧКО РАЗХОДИ ПО БЮДЖЕТА	0	76 700	0	76 700	0	5 000	0	5 000	0	0	0	0	0	5 000	0	5 000



/в лева/

§§	НАИМЕНОВАНИЕ НА ФУНКЦИИ, ДЕЙНОСТИ И ПАРАГРАФИ РАЙОН ЦЕНТРАЛЕН	Бюджет 2018 г. с преходен остатък от 2017 г.				Бюджет 2019 г. без преходен остатък				Разпределение на средствата от преходния остатък от 2018 г.				Бюджет 2019 г. с преходен остатък от 2018 г.			
		делегирани от държавата дейности	местни дейности	дофинанси ране на ДДД	Общо	делегирани от държавата дейности	местни дейности	дофинанси ране на ДДД	Общо	делегирани от държавата дейности	местни дейности	дофинанси ране на ДДД	Общо	делегирани от държавата дейности	местни дейности	дофинанси ране на ДДД	Общо
1	2	3	4	5	6	7	8	9	10	11	12	13	14	15	16	17	18
	Д-ст 898 - Други дейности по икономиката	0	76 700	0	76 700	0	5 000	0	5 000	0	0	0	0	0	5 000	0	5 000
02 00	Други възнаграждения и плащания за персонала	0	3 200	0	3 200	0	3 800	0	3 800	0	0	0	0	0	3 800	0	3 800
02 02	за персонала по извънтрудови правоотношения	0	3 200	0	3 200		3 800		3 800				0	0	3 800	0	3 800
05 00	Задължителни осигурителни вноски от работодатели	0	200	0	200	0	200	0	200	0	0	0	0	0	200	0	200
05 60	здравноосигурителни вноски от работодатели	0	200	0	200		200		200				0	0	200	0	200
10 00	Издръжка	0	73 300	0	73 300	0	1 000	0	1 000	0	0	0	0	0	1 000	0	1 000
10 15	материали	0	300	0	300		1 000		1 000				0	0	0	0	0
10 20	разходи за външни услуги	0	73 000	0	73 000				0		0	0	0	0	5 000	0	5 000
	ВСИЧКО РАЗХОДИ	0	76 700	0	76 700	0	5 000	0	5 000	0	0	0	0	0	5 000	0	5 000
	ВСИЧКО РАЗХОДИ ПО БЮДЖЕТА	0	76 700	0	76 700	0	5 000	0	5 000	0	0	0	0	0	5 000	0	5 000




214

О Б Щ И Н А П Л О В Д И В

БЮДЖЕТ 2019 ГОДИНА
НАТУРАЛНИ ПОКАЗАТЕЛИ
РАЙОН ЦЕНТРАЛЕН

ПОКАЗАТЕЛИ РАЙОН ЦЕНТРАЛЕН	§§	Общ годишен план на 01.01.2019г.	В това число			Общ годишен план към 31.12.2019г.	В това число		
			делегирани от Държавата дейности	местни дейности	дофинансира не на ДДД		делегирани от Държавата дейности	местни дейности	дофинансира не на ДДД
	99-99								
НАТУРАЛНИ ПОКАЗАТЕЛИ - РЕКАПИТУЛАЦИЯ									
Щатни бройки									
в т.ч.: по трудови правоотношения	01-00	590,50	557,50	10,00	23,00	590,50	557,50	10,00	23,00
по служебни правоотношения	01-11	552,50	519,50	10,00	23,00	552,50	519,50	10,00	23,00
	01-12	38,00	38,00	0,00	0,00	38,00	38,00	0,00	0,00
КМЕТОВЕ (1+2+3+4), В Т.Ч.:	02-00	1,00	1,00	0,00	0,00	1,00	1,00	0,00	0,00
2.КМЕТОВЕ НА РАЙОНИ (а+б+в), в т.ч.:	02-20	1,00	1,00	0,00	0,00	1,00	1,00	0,00	0,00
б) кмет на район с население от 50 001 до 100 000 души по постоянен адрес	02-22	1,00	1,00	0,00	0,00	1,00	1,00	0,00	0,00
ДЕНОНОЩНИ ОПЕРАТИВНИ ДЕЖУРНИ - БРОЙ	05-00	5,00	5,00	0,00	0,00	5,00	5,00	0,00	0,00
ДЕЦА В ЯСЛЕНИ ГРУПИ В ОДЗ	15-00	25,00	25,00	0,00	0,00	25,00	25,00	0,00	0,00
БРОЙ ДЕЦА В ЦДГ И ОДЗ	16-00	2 051,00	2 051,00	0,00	0,00	2 051,00	2 051,00	0,00	0,00
ДЕЦА В ДЕТСКИ ЯСЛИ - БР.	35-00	333,00	333,00	0,00	0,00	333,00	333,00	0,00	0,00
ДЕЦА В ДЕТСКИ КУХНИ - БР.	36-00	461,00	461,00	0,00	0,00	461,00	461,00	0,00	0,00
ОБЩЕСТ.ВЪЗПИТАТЕЛИ - БР.	81-00	6,00	6,00	0,00	0,00	6,00	6,00	0,00	0,00
ЧИСЛЕНОСТ НА ПЕРС. НА МИН.РАБОТНА ЗАПЛАТА - БРОЙ	87-00	41,50	41,50	0,00	0,00	41,50	41,50	0,00	0,00
РАЗПРЕДЕЛЕНИЕ ПО ФУНКЦИИ									
ФУНКЦИЯ I ОБЩИ ДЪРЖАВНИ ДЕЙНОСТИ									



215

РЕКАПИТУЛАЦИЯ ЗА ФУНКЦИЯ ОБЩИ ДЪРЖАВНИ СЛУЖБИ										
НАТУРАЛНИ ПОКАЗАТЕЛИ:										
Щатни бройки	01-00	74,00	51,00	0,00	23,00	74,00	51,00	0,00	23,00	
в т.ч.: по трудови правоотношения	01-11	36,00	13,00	0,00	23,00	36,00	13,00	0,00	23,00	
по служебни правоотношения	01-12	38,00	38,00	0,00	0,00	38,00	38,00	0,00	0,00	
КМЕТОВЕ (1+2+3+4), В Т.Ч.:	02-00	1,00	1,00	0,00	0,00	1,00	1,00	0,00	0,00	
2.КМЕТОВЕ НА РАИОНИ (а+б+в), в т.ч.:	02-20	1,00	1,00	0,00	0,00	1,00	1,00	0,00	0,00	
б) кмет на район с население от 50 001 до 100 000 души по постоянен адрес	02-22	1,00	1,00	0,00	0,00	1,00	1,00	0,00	0,00	
ДЕЙНОСТ 122 ОБЩИНСКА АДМИНИСТРАЦИЯ										
НАТУРАЛНИ ПОКАЗАТЕЛИ:										
Щатни бройки	01-00	74,00	51,00	0,00	23,00	74,00	51,00	0,00	23,00	
в т.ч.: по трудови правоотношения	01-11	36,00	13,00		23,00	36,00	13,00		23,00	
по служебни правоотношения	01-12	38,00	38,00			38,00	38,00			
КМЕТОВЕ (1+2+3+4), В Т.Ч.:	02-00	1,00	1,00	0,00	0,00	1,00	1,00	0,00	0,00	
2.КМЕТОВЕ НА РАИОНИ (а+б+в), в т.ч.:	02-20	1,00	1,00	0,00	0,00	1,00	1,00	0,00	0,00	
б) кмет на район с население от 50 001 до 100 000 души по постоянен адрес	02-22	1,00	1,00			1,00	1,00		0,00	
ФУНКЦИЯ II ОТБРАНА И СИГУРНОСТ										
РЕКАПИТУЛАЦИЯ ЗА ФУНКЦИЯ ОТБРАНА И СИГУРНОСТ										
НАТУРАЛНИ ПОКАЗАТЕЛИ:										
Щатни бройки	01-00	5,00	5,00	0,00	0,00	5,00	5,00	0,00	0,00	
в т.ч.: по трудови правоотношения	01-11	5,00	5,00	0,00	0,00	5,00	5,00	0,00	0,00	
ДЕНОНОЩНИ ОПЕРАТИВНИ ДЕЖУРНИ - БРОЙ ОБЩЕСТ.ВЪЗПИТАТЕЛИ - БР.	05-00	5,00	5,00	0,00	0,00	5,00	5,00	0,00	0,00	
	81-00	6,00	6,00	0,00	0,00	6,00	6,00	0,00	0,00	
ДЕЙНОСТ 239 ДРУГИ ДЕЙНОСТИ ПО ВЪТРЕШНАТА СИГУРНОСТ										
НАТУРАЛНИ ПОКАЗАТЕЛИ:										
ОБЩЕСТ.ВЪЗПИТАТЕЛИ - БР.	81-00	6,00	6,00			6,00	6,00			
ДЕЙНОСТ 282 ОТБРАНИТЕЛНО-МОБИЛИЗАЦИОННА ПОДГОТОВКА, ПОДДЪРЖАНЕ НА ЗАПАСИ И МОЩНОСТИ										
НАТУРАЛНИ ПОКАЗАТЕЛИ:										
Щатни бройки	01-00	5,00	5,00	0,00	0,00	5,00	5,00	0,00	0,00	
в т.ч.: по трудови правоотношения	01-11	5,00	5,00			5,00	5,00			
ДЕНОНОЩНИ ОПЕРАТИВНИ ДЕЖУРНИ - БРОЙ	05-00	5,00	5,00			5,00	5,00			
ФУНКЦИЯ III ОБРАЗОВАНИЕ										




РЕКАПИТУЛАЦИЯ ЗА ФУНКЦИЯ ОБРАЗОВАНИЕ									
НАТУРАЛНИ ПОКАЗАТЕЛИ:									
Щатни бройки	01-00	335,00	327,00	8,00	0,00	335,00	327,00	8,00	0,00
в т.ч.: по трудови правоотношения	01-11	335,00	327,00	8,00	0,00	335,00	327,00	8,00	0,00
ДЕЦА В ЯСЛЕНИ ГРУПИ КЪМ ДЕТСКА ГРАДИНА	15-00	25,00	25,00	0,00	0,00	25,00	25,00	0,00	0,00
БРОИ ДЕЦА В ЦДГ И ОДЗ	16-00	2 051,00	2 051,00	0,00	0,00	2 051,00	2 051,00	0,00	0,00
ДЕЙНОСТ 311 ДЕТСКИ ГРАДИНИ									
НАТУРАЛНИ ПОКАЗАТЕЛИ:									
Щатни бройки	01-00	327,00	327,00	0,00	0,00	327,00	327,00	0,00	0,00
в т.ч.: по трудови правоотношения	01-11	327,00	327,00			327,00	327,00		
ДЕЦА В ЯСЛЕНИ ГРУПИ КЪМ ДЕТСКА ГРАДИНА	15-00	25,00	25,00			25,00	25,00		
БРОИ ДЕЦА В ЦДГ И ОДЗ	16-00	2051,00	2 051,00			2051,00	2 051,00		
ДЕЙНОСТ 389 ДРУГИ ДЕЙНОСТИ ПО ОБРАЗОВАНИЕТО									
НАТУРАЛНИ ПОКАЗАТЕЛИ:									
Щатни бройки	01-00	8,00	0,00	8,00	0,00	8,00	0,00	8,00	0,00
в т.ч.: по трудови правоотношения	01-11	8,00		8,00		8,00		8,00	
ФУНКЦИЯ IV ЗДРАВЕОПАЗВАНЕ									
РЕКАПИТУЛАЦИЯ ЗА ФУНКЦИЯ ЗДРАВЕОПАЗВАНЕ									
НАТУРАЛНИ ПОКАЗАТЕЛИ:									
Щатни бройки	01-00	174,50	174,50	0,00	0,00	174,50	174,50	0,00	0,00
в т.ч.: по трудови правоотношения	01-11	174,50	174,50	0,00	0,00	174,50	174,50	0,00	0,00
ДЕЦА В ДЕТСКИ ЯСЛИ - БР.	35-00	333,00	333,00	0,00	0,00	333,00	333,00	0,00	0,00
ДЕЦА В ДЕТСКИ КУХНИ - БР.	36-00	461,00	461,00	0,00	0,00	461,00	461,00	0,00	0,00
ЧИСЛЕНОСТ НА ПЕРС.НА МИН.РАБОТНА ЗАПЛАТА									
БРОЙ	87-00	41,50	41,50	0,00	0,00	41,50	41,50	0,00	0,00
ДЕЙНОСТ 431 ДЕТСКИ ЯСЛИ, ДЕТСКИ КУХНИ И ЯСЛЕНИ ГРУПИ В ДЕТСКА ГРАДИНА									
НАТУРАЛНИ ПОКАЗАТЕЛИ:									
Щатни бройки	01-00	127,50	127,50	0,00	0,00	127,50	127,50	0,00	0,00
в т.ч.: по трудови правоотношения	01-11	127,50	127,50			127,50	127,50		
ДЕЦА В ДЕТСКИ ЯСЛИ - БР.	35-00	333,00	333,00			333,00	333,00		
ДЕЦА В ДЕТСКИ КУХНИ - БР.	36-00	461,00	461,00			461,00	461,00		
ЧИСЛЕНОСТ НА ПЕРС.НА МИН.РАБОТНА ЗАПЛАТА									
БРОЙ	87-00	41,50	41,50			41,50	41,50		
ДЕЙНОСТ 437 ЗДРАВЕН КАБИНЕТ В ДЕТСКИ ГРАДИНИ И УЧИЛИЩА									
НАТУРАЛНИ ПОКАЗАТЕЛИ:									
Щатни бройки	01-00	47,00	47,00	0,00	0,00	47,00	47,00	0,00	0,00



214


в т.ч.: по трудови правоотношения	01-11	47,00	47,00			47,00	47,00		
ФУНКЦИЯ VI ЖИЛИЩНО СТРОИТЕЛСТВО, БКС И ОПАЗВАНЕ НА ОКОЛНАТА СРЕДА									
РЕКАПИТУЛАЦИЯ ЗА ФУНКЦИЯ ЖИЛИЩНО СТРОИТЕЛСТВО, БКС									
И ОПАЗВАНЕ НА ОКОЛНАТА СРЕДА									
НАТУРАЛНИ ПОКАЗАТЕЛИ									
Щатни бройки	01-00	2,00	0,00	2,00	0,00	2,00	0,00	2,00	0,00
в т.ч.: по трудови правоотношения	01-11	2,00	0,00	2,00	0,00	2,00	0,00	2,00	0,00
ДЕЙНОСТ 623 ЧИСТОТА									
НАТУРАЛНИ ПОКАЗАТЕЛИ									
Щатни бройки	01-00	2,00	0,00	2,00	0,00	2,00	0,00	2,00	0,00
в т.ч.: по трудови правоотношения	01-11	2,00		2,00		2,00		2,00	



ОБЩИНА ПЛОВДИВ
БЮДЖЕТ 2019 ГОДИНА
РАЗХОДИ
МЕСТНА КОМИСИЯ ПОЧЛ.8, АЛ.2 ОТ ЗУПГМЖСВ

/в лева/


§§	НАИМЕНОВАНИЕ НА ФУНКЦИИ, ДЕЙНОСТИ И ПАРАГРАФИ МЕСТНА КОМИСИЯ ПОЧЛ.8, АЛ.2 ОТ ЗУПГМЖСВ	Бюджет 2018 г. с преходен остатък от 2017 г.				Бюджет 2019 г. без преходен остатък				Разпределение на средствата от преходния остатък от 2018 г.				Бюджет 2019 г. с преходен остатък от 2018 г.			
		делегиран от държавата дейности	местни дейности	дофинанси ране на ДДД	Общо	делегиран от държавата дейности	местни дейности	дофинанси ране на ДДД	Общо	делегиран от държавата дейности	местни дейности	дофинанси ране на ДДД	Общо	делегиран от държавата дейности	местни дейности	дофинанси ране на ДДД	Общо
1	2	3	4	5	6	7	8	9	10	11	12	13	14	15	16	17	18
	РЕКАПИТУЛАЦИЯ	0	50 000	0	50 000	0	20 000	0	20 000	0	0	0	0	0	20 000	0	20 000
02 00	Други възнаграждения и плащания за персонала	0	37 000	0	37 000	0	14 800	0	14 800	0	0	0	0	0	14 800	0	14 800
02 02	за персонала по извънтрудови правоотношения	0	37 000	0	37 000	0	14 800	0	14 800	0	0	0	0	0	14 800	0	14 800
05 00	Задължителни осигурителни вноски от работодатели	0	3 000	0	3 000	0	1 200	0	1 200	0	0	0	0	0	1 200	0	1 200
05 51	осигурителни вноски от работодатели за Държавното обществено осигуряване (ДОО)	0	1 950	0	1 950	0	780	0	780	0	0	0	0	0	780	0	780
05 60	здравноосигурителни вноски от работодатели	0	1 050	0	1 050	0	420	0	420	0	0	0	0	0	420	0	420
10 00	Издръжка	0	10 000	0	10 000	0	4 000	0	4 000	0	0	0	0	0	4 000	0	4 000
10 15	материали	0	250	0	250	0	100	0	100	0	0	0	0	0	100	0	100
10 20	разходи за външни услуги	0	4 450	0	4 450	0	1 800	0	1 800	0	0	0	0	0	1 800	0	1 800
10 51	командировки в страната	0	300	0	300	0	100	0	100	0	0	0	0	0	100	0	100
10 92	разходи за договорни санкции и неустойки, съдебни обезщетения и разноски	0	800	0	800	0	0	0	0	0	0	0	0	0	0	0	0
10 98	други разходи, неklasифицирани в другите параграфи и подпараграфи	0	4 200	0	4 200	0	2 000	0	2 000	0	0	0	0	0	2 000	0	2 000
	ВСИЧКО РАЗХОДИ	0	50 000	0	50 000	0	20 000	0	20 000	0	0	0	0	0	20 000	0	20 000
	ВСИЧКО РАЗХОДИ ПО БЮДЖЕТА	0	50 000	0	50 000	0	20 000	0	20 000	0	0	0	0	0	20 000	0	20 000
	I. ОБЩИ ДЪРЖАВНИ СЛУЖБИ	0	50 000	0	50 000	0	20 000	0	20 000	0	0	0	0	0	20 000	0	20 000
	РЕКАПИТУЛАЦИЯ	0	50 000	0	50 000	0	20 000	0	20 000	0	0	0	0	0	20 000	0	20 000
02 00	Други възнаграждения и плащания за персонала	0	37 000	0	37 000	0	14 800	0	14 800	0	0	0	0	0	14 800	0	14 800
02 02	за персонала по извънтрудови правоотношения	0	37 000	0	37 000	0	14 800	0	14 800	0	0	0	0	0	14 800	0	14 800
05 00	Задължителни осигурителни вноски от работодатели	0	3 000	0	3 000	0	1 200	0	1 200	0	0	0	0	0	1 200	0	1 200
05 51	осигурителни вноски от работодатели за Държавното обществено осигуряване (ДОО)	0	1 950	0	1 950	0	780	0	780	0	0	0	0	0	780	0	780
05 60	здравноосигурителни вноски от работодатели	0	1 050	0	1 050	0	420	0	420	0	0	0	0	0	420	0	420
10 00	Издръжка	0	10 000	0	10 000	0	4 000	0	4 000	0	0	0	0	0	4 000	0	4 000
10 15	материали	0	250	0	250	0	100	0	100	0	0	0	0	0	100	0	100
10 20	разходи за външни услуги	0	4 450	0	4 450	0	1 800	0	1 800	0	0	0	0	0	1 800	0	1 800
10 51	командировки в страната	0	300	0	300	0	100	0	100	0	0	0	0	0	100	0	100
10 92	разходи за договорни санкции и неустойки, съдебни обезщетения и разноски	0	800	0	800	0	0	0	0	0	0	0	0	0	0	0	0
10 98	други разходи, неklasифицирани в другите параграфи и подпараграфи	0	4 200	0	4 200	0	2 000	0	2 000	0	0	0	0	0	2 000	0	2 000
	ВСИЧКО РАЗХОДИ	0	50 000	0	50 000	0	20 000	0	20 000	0	0	0	0	0	20 000	0	20 000
	ВСИЧКО РАЗХОДИ ПО БЮДЖЕТА	0	50 000	0	50 000	0	20 000	0	20 000	0	0	0	0	0	20 000	0	20 000



219

/в лева/

§§	НАИМЕНОВАНИЕ НА ФУНКЦИИ, ДЕЙНОСТИ И ПАРАГРАФИ МЕСТНА КОМИСИЯ ПОЧЛ.8, АЛ.2 ОТ ЗУПГМЖСВ	Бюджет 2018 г. с преходен остатък от 2017 г.				Бюджет 2019 г. без преходен остатък				Разпределение на средствата от преходния остатък от 2018 г.				Бюджет 2019 г. с преходен остатък от 2018 г.			
		делегиран от държавата дейности	местни дейности	дофинанси ране на ДДД	Общо	делегиран от държавата дейности	местни дейности	дофинанси ране на ДДД	Общо	делегиран от държавата дейности	местни дейности	дофинанси ране на ДДД	Общо	делегиран от държавата дейности	местни дейности	дофинанси ране на ДДД	Общо
1	2	3	4	5	6	7	8	9	10	11	12	13	14	15	16	17	18
	<i>Д-ст 139 - Други изпълнителни и законодателни органи</i>	0	50 000	0	50 000	0	20 000	0	20 000	0	0	0	0	0	20 000	0	20 000
02 00	Други възнаграждения и плащания за персонала	0	37 000	0	37 000	0	14 800	0	14 800	0	0	0	0	0	14 800	0	14 800
02 02	за персонала по извънтрудови правоотношения	0	37 000	0	37 000		14 800		14 800				0	0	14 800	0	14 800
05 00	Задължителни осигурителни вноски от работодатели	0	3 000	0	3 000	0	1 200	0	1 200	0	0	0	0	0	1 200	0	1 200
05 51	осигурителни вноски от работодатели за Държавното обществено осигуряване (ДОО)	0	1 950	0	1 950		780		780				0	0	780	0	780
05 60	здравноосигурителни вноски от работодатели	0	1 050	0	1 050		420		420				0	0	420	0	420
10 00	Издръжка	0	10 000	0	10 000	0	4 000	0	4 000	0	0	0	0	0	4 000	0	4 000
10 15	материали	0	250	0	250		100		100				0	0	100	0	100
10 20	разходи за външни услуги	0	4 450	0	4 450		1 800		1 800				0	0	1 800	0	1 800
10 51	командировки в страната	0	300	0	300		100		100				0	0	100	0	100
10 92	разходи за договорни санкции и неустойки, съдебни обезщетения и разноски	0	800	0	800				0				0	0	0	0	0
10 98	други разходи, неklasифицирани в другите параграфи и подпараграфи	0	4 200	0	4 200		2 000		2 000				0	0	2 000	0	2 000
	ВСИЧКО РАЗХОДИ	0	50 000	0	50 000	0	20 000	0	20 000	0	0	0	0	0	20 000	0	20 000
	ВСИЧКО РАЗХОДИ ПО БЮДЖЕТА	0	50 000	0	50 000	0	20 000	0	20 000	0	0	0	0	0	20 000	0	20 000




220

ОБЩИНА ПЛОВДИВ
БЮДЖЕТ 2019 ГОДИНА
РАЗХОДИ
ОТДЕЛ "ОБРАЗОВАНИЕ"


/в лева/

§§	НАИМЕНОВАНИЕ НА ФУНКЦИИ, ДЕЙНОСТИ И ПАРАГРАФИ ОТДЕЛ "ОБРАЗОВАНИЕ"	Бюджет 2018 г. с преходен остатък от 2017 г.				Бюджет 2019 г. без преходен остатък				Разпределение на средствата от преходния остатък от 2018 г.				Бюджет 2019 г. с преходен остатък от 2018 г.			
		делегирани от държавата дейности	местни дейности	дофинанси ране на ДДД	Общо	делегирани от държавата дейности	местни дейности	дофинанси ране на ДДД	Общо	делегирани от държавата дейности	местни дейности	дофинанси ране на ДДД	Общо	делегирани от държавата дейности	местни дейности	дофинанси ране на ДДД	Общо
1	2	3	4	5	6	7	8	9	10	11	12	13	14	15	16	17	18
	РЕКАПИТУЛАЦИЯ	0	620 440	0	620 440	0	645 534	0	645 534	0	0	0	0	0	645 534	0	645 534
01 00	Заплати и възнаграждения за персонала, нает по трудови и служебни правоотношения	0	182 220	0	182 220	0	204 084	0	204 084	0	0	0	0	0	204 084	0	204 084
01 01	заплати и възнаграждения на персонала нает по трудови правоотношения	0	182 220	0	182 220	0	204 084	0	204 084	0	0	0	0	0	204 084	0	204 084
02 00	Други възнаграждения и плащания за персонала	0	21 200	0	21 200	0	21 980	0	21 980	0	0	0	0	0	21 980	0	21 980
02 02	за персонала по извънтрудови правоотношения	0	3 000	0	3 000	0	3 000	0	3 000	0	0	0	0	0	3 000	0	3 000
02 05	изплатени суми от СБКО, за облекло и други на персонала, с характер на възнаграждение	0	12 200	0	12 200	0	12 980	0	12 980	0	0	0	0	0	12 980	0	12 980
02 08	обезщетения за персонала, с характер на възнаграждение	0	6 000	0	6 000	0	6 000	0	6 000	0	0	0	0	0	6 000	0	6 000
05 00	Задължителни осигурителни вноски от работодатели	0	36 120	0	36 120	0	39 970	0	39 970	0	0	0	0	0	39 970	0	39 970
05 51	осигурителни вноски от работодатели за Държавното обществено осигуряване (ДОО)	0	22 230	0	22 230	0	24 930	0	24 930	0	0	0	0	0	24 930	0	24 930
05 60	здравноосигурителни вноски от работодатели	0	9 260	0	9 260	0	9 940	0	9 940	0	0	0	0	0	9 940	0	9 940
05 80	вноски за допълнително задължително осигуряване от работодатели	0	4 630	0	4 630	0	5 100	0	5 100	0	0	0	0	0	5 100	0	5 100
10 00	Издръжка	0	344 900	0	344 900	0	359 500	0	359 500	0	0	0	0	0	359 500	0	359 500
10 13	постелен инвентар и облекло	0	2 400	0	2 400	0	2 500	0	2 500	0	0	0	0	0	2 500	0	2 500
10 14	учебни и научно-изследователски разходи и книги за библиотеките	0	1 300	0	1 300	0	1 800	0	1 800	0	0	0	0	0	1 800	0	1 800
10 15	материали	0	33 000	0	33 000	0	33 000	0	33 000	0	0	0	0	0	33 000	0	33 000
10 16	вода, горива и енергия	0	14 000	0	14 000	0	14 000	0	14 000	0	0	0	0	0	14 000	0	14 000
10 20	разходи за външни услуги	0	122 000	0	122 000	0	136 000	0	136 000	0	0	0	0	0	136 000	0	136 000
10 30	текущ ремонт	0	10 000	0	10 000	0	10 000	0	10 000	0	0	0	0	0	10 000	0	10 000
10 51	командировки в страната	0	12 000	0	12 000	0	12 000	0	12 000	0	0	0	0	0	12 000	0	12 000
10 52	краткосрочни командировки в чужбина	0	6 000	0	6 000	0	6 000	0	6 000	0	0	0	0	0	6 000	0	6 000
10 98	други разходи, неklasифицирани в другите параграфи и подпараграфи	0	144 200	0	144 200	0	144 200	0	144 200	0	0	0	0	0	144 200	0	144 200
	ВСИЧКО РАЗХОДИ	0	584 440	0	584 440	0	625 534	0	625 534	0	0	0	0	0	625 534	0	625 534
53 00	Придобиване на нематериални дълготрайни активи	0	36 000	0	36 000	0	20 000	0	20 000	0	0	0	0	0	20 000	0	20 000
53 01	придобиване на програмни продукти и лицензи за програмни продукти	0	36 000	0	36 000	0	20 000	0	20 000	0	0	0	0	0	20 000	0	20 000
	ВСИЧКО КАПИТАЛОВИ РАЗХОДИ	0	36 000	0	36 000	0	20 000	0	20 000	0	0	0	0	0	20 000	0	20 000
	ВСИЧКО РАЗХОДИ ПО БЮДЖЕТА	0	620 440	0	620 440	0	645 534	0	645 534	0	0	0	0	0	645 534	0	645 534
	III. ОБРАЗОВАНИЕ	0	620 440	0	620 440	0	645 534	0	645 534	0	0	0	0	0	645 534	0	645 534
	РЕКАПИТУЛАЦИЯ	0	620 440	0	620 440	0	645 534	0	645 534	0	0	0	0	0	645 534	0	645 534



/в лева/


§§	НАИМЕНОВАНИЕ НА ФУНКЦИИ, ДЕЙНОСТИ И ПАРАГРАФИ ОТДЕЛ "ОБРАЗОВАНИЕ"	Бюджет 2018 г. с преходен остатък от 2017 г.				Бюджет 2019 г. без преходен остатък				Разпределение на средствата от преходния остатък от 2018 г.				Бюджет 2019 г. с преходен остатък от 2018 г.			
		делегирани от държавата дейности	местни дейности	дофинансирани на ДДД	Общо	делегирани от държавата дейности	местни дейности	дофинансирани на ДДД	Общо	делегирани от държавата дейности	местни дейности	дофинансирани на ДДД	Общо	делегирани от държавата дейности	местни дейности	дофинансирани на ДДД	Общо
1	2	3	4	5	6	7	8	9	10	11	12	13	14	15	16	17	18
01 00	Заплати и възнаграждения за персонала, нает по трудови и служебни правоотношения	0	182 220	0	182 220	0	204 084	0	204 084	0	0	0	0	0	204 084	0	204 084
01 01	заплати и възнаграждения на персонала нает по трудови правоотношения	0	182 220	0	182 220	0	204 084	0	204 084	0	0	0	0	0	204 084	0	204 084
02 00	Други възнаграждения и плащания за персонала	0	21 200	0	21 200	0	21 980	0	21 980	0	0	0	0	0	21 980	0	21 980
02 02	за персонала по извънтрудови правоотношения	0	3 000	0	3 000	0	3 000	0	3 000	0	0	0	0	0	3 000	0	3 000
02 05	изплатени суми от СБКО, за облекло и други на персонала, с характер на възнаграждение	0	12 200	0	12 200	0	12 980	0	12 980	0	0	0	0	0	12 980	0	12 980
02 08	обезщетения за персонала, с характер на възнаграждение	0	6 000	0	6 000	0	6 000	0	6 000	0	0	0	0	0	6 000	0	6 000
05 00	Задължителни осигурителни вноски от работодатели	0	36 120	0	36 120	0	39 970	0	39 970	0	0	0	0	0	39 970	0	39 970
05 51	осигурителни вноски от работодатели за Държавното обществено осигуряване (ДОО)	0	22 230	0	22 230	0	24 930	0	24 930	0	0	0	0	0	24 930	0	24 930
05 60	здравноосигурителни вноски от работодатели	0	9 260	0	9 260	0	9 940	0	9 940	0	0	0	0	0	9 940	0	9 940
05 80	вноски за допълнително задължително осигуряване от работодатели	0	4 630	0	4 630	0	5 100	0	5 100	0	0	0	0	0	5 100	0	5 100
10 00	Издръжка	0	344 900	0	344 900	0	359 500	0	359 500	0	0	0	0	0	359 500	0	359 500
10 13	постелен инвентар и облекло	0	2 400	0	2 400	0	2 500	0	2 500	0	0	0	0	0	2 500	0	2 500
10 14	учебни и научно-изследователски разходи и книги за библиотеките	0	1 300	0	1 300	0	1 800	0	1 800	0	0	0	0	0	1 800	0	1 800
10 15	материали	0	33 000	0	33 000	0	33 000	0	33 000	0	0	0	0	0	33 000	0	33 000
10 16	вода, горива и енергия	0	14 000	0	14 000	0	14 000	0	14 000	0	0	0	0	0	14 000	0	14 000
10 20	разходи за външни услуги	0	122 000	0	122 000	0	136 000	0	136 000	0	0	0	0	0	136 000	0	136 000
10 30	текущ ремонт	0	10 000	0	10 000	0	10 000	0	10 000	0	0	0	0	0	10 000	0	10 000
10 51	командировки в страната	0	12 000	0	12 000	0	12 000	0	12 000	0	0	0	0	0	12 000	0	12 000
10 52	краткосрочни командировки в чужбина	0	6 000	0	6 000	0	6 000	0	6 000	0	0	0	0	0	6 000	0	6 000
10 98	други разходи, неklasифицирани в другите параграфи и подпараграфи	0	144 200	0	144 200	0	144 200	0	144 200	0	0	0	0	0	144 200	0	144 200
	ВСИЧКО РАЗХОДИ	0	584 440	0	584 440	0	625 534	0	625 534	0	0	0	0	0	625 534	0	625 534
53 00	Придобиване на нематериални дълготрайни активи	0	36 000	0	36 000	0	20 000	0	20 000	0	0	0	0	0	20 000	0	20 000
53 01	придобиване на програмни продукти и лицензи за програмни продукти	0	36 000	0	36 000	0	20 000	0	20 000	0	0	0	0	0	20 000	0	20 000
	ВСИЧКО КАПИТАЛОВИ РАЗХОДИ	0	36 000	0	36 000	0	20 000	0	20 000	0	0	0	0	0	20 000	0	20 000
	ВСИЧКО РАЗХОДИ ПО БЮДЖЕТА	0	620 440	0	620 440	0	645 534	0	645 534	0	0	0	0	0	645 534	0	645 534
	<i>Д-ст 389 - Други дейности по образованието</i>	0	620 440	0	620 440	0	645 534	0	645 534	0	0	0	0	0	645 534	0	645 534
01 00	Заплати и възнаграждения за персонала, нает по трудови и служебни правоотношения	0	182 220	0	182 220	0	204 084	0	204 084	0	0	0	0	0	204 084	0	204 084
01 01	заплати и възнаграждения на персонала нает по трудови правоотношения	0	182 220	0	182 220	0	204 084	0	204 084	0	0	0	0	0	204 084	0	204 084



222

/в лева/

§§	НАИМЕНОВАНИЕ НА ФУНКЦИИ, ДЕЙНОСТИ И ПАРАГРАФИ ОТДЕЛ "ОБРАЗОВАНИЕ"	Бюджет 2018 г. с преходен остатък от 2017 г.				Бюджет 2019 г. без преходен остатък				Разпределение на средствата от преходния остатък от 2018 г.				Бюджет 2019 г. с преходен остатък от 2018 г.			
		делегирани от държавата дейности	местни дейности	дофинанси ране на ДДД	Общо	делегирани от държавата дейности	местни дейности	дофинанси ране на ДДД	Общо	делегирани от държавата дейности	местни дейности	дофинанси ране на ДДД	Общо	делегирани от държавата дейности	местни дейности	дофинанси ране на ДДД	Общо
1	2	3	4	5	6	7	8	9	10	11	12	13	14	15	16	17	18
02 00	Други възнаграждения и плащания за персонала	0	21 200	0	21 200	0	21 980	0	21 980	0	0	0	0	0	21 980	0	21 980
02 02	за персонала по извънтрудови правоотношения	0	3 000	0	3 000		3 000		3 000				0	0	3 000	0	3 000
02 05	изплатени суми от СБКО, за облекло и други на персонала, с характер на възнаграждение	0	12 200	0	12 200		12 980		12 980				0	0	12 980	0	12 980
02 08	обезщетения за персонала, с характер на възнаграждение	0	6 000	0	6 000		6 000		6 000				0	0	6 000	0	6 000
05 00	Задължителни осигурителни вноски от работодатели	0	36 120	0	36 120	0	39 970	0	39 970	0	0	0	0	0	39 970	0	39 970
05 51	осигурителни вноски от работодатели за Държавното обществено осигуряване (ДОО)	0	22 230	0	22 230		24 930		24 930				0	0	24 930	0	24 930
05 60	здравноосигурителни вноски от работодатели	0	9 260	0	9 260		9 940		9 940				0	0	9 940	0	9 940
05 80	вноски за допълнително задължително осигуряване от работодатели	0	4 630	0	4 630		5 100		5 100				0	0	5 100	0	5 100
10 00	Издръжка	0	344 900	0	344 900	0	359 500	0	359 500	0	0	0	0	0	359 500	0	359 500
10 13	постелен инвентар и облекло	0	2 400	0	2 400		2 500		2 500				0	0	2 500	0	2 500
10 14	учебни и научно-изследователски разходи и книги за библиотеките	0	1 300	0	1 300		1 800		1 800				0	0	1 800	0	1 800
10 15	материали	0	33 000	0	33 000		33 000		33 000				0	0	33 000	0	33 000
10 16	вода, горива и енергия	0	14 000	0	14 000		14 000		14 000				0	0	14 000	0	14 000
10 20	разходи за външни услуги	0	122 000	0	122 000		136 000		136 000				0	0	136 000	0	136 000
10 30	текущ ремонт	0	10 000	0	10 000		10 000		10 000				0	0	10 000	0	10 000
10 51	командировки в страната	0	12 000	0	12 000		12 000		12 000				0	0	12 000	0	12 000
10 52	краткосрочни командировки в чужбина	0	6 000	0	6 000		6 000		6 000				0	0	6 000	0	6 000
10 98	други разходи, неklasифицирани в другите параграфи и подпараграфи	0	144 200	0	144 200		144 200		144 200				0	0	144 200	0	144 200
	ВСИЧКО РАЗХОДИ	0	584 440	0	584 440	0	625 534	0	625 534	0	0	0	0	0	625 534	0	625 534
53 00	Придобиване на нематериални дълготрайни активи	0	36 000	0	36 000	0	20 000	0	20 000	0	0	0	0	0	20 000	0	20 000
53 01	придобиване на програмни продукти и лицензи за програмни продукти	0	36 000	0	36 000		20 000		20 000				0	0	20 000	0	20 000
	ВСИЧКО КАПИТАЛОВИ РАЗХОДИ	0	36 000	0	36 000	0	20 000	0	20 000	0	0	0	0	0	20 000	0	20 000
	ВСИЧКО РАЗХОДИ ПО БЮДЖЕТА	0	620 440	0	620 440	0	645 534	0	645 534	0	0	0	0	0	645 534	0	645 534



223

ОБЩИНА ПЛОВДИВ

БЮДЖЕТ 2019 ГОДИНА

НАТУРАЛНИ ПОКАЗАТЕЛИ
ОТДЕЛ "ОБРАЗОВАНИЕ"

ПОКАЗАТЕЛИ ОТДЕЛ "ОБРАЗОВАНИЕ"	§§	Общ годишен план на 01.01.2019г.	В това число			Общ годишен план към 31.12.2019г.	В това число		
			делегирани от държавата дейности	местни дейности	дофинансира не на ДДД		делегирани от държавата дейности	местни дейности	дофинансира не на ДДД
	99-99								
НАТУРАЛНИ ПОКАЗАТЕЛИ - РЕКАПИТУЛАЦИЯ									
Щатни бройки	01-00	17,50	0,00	17,50	0,00	17,50	0,00	17,50	0,00
в т.ч.: по трудови правоотношения	01-11	17,50	0,00	17,50	0,00	17,50	0,00	17,50	0,00
ФУНКЦИЯ III ОБРАЗОВАНИЕ									
РЕКАПИТУЛАЦИЯ ЗА ФУНКЦИЯ ОБРАЗОВАНИЕ									
НАТУРАЛНИ ПОКАЗАТЕЛИ:									
Щатни бройки	01-00	17,50	0,00	17,50	0,00	17,50	0,00	17,50	0,00
в т.ч.: по трудови правоотношения	01-11	17,50	0,00	17,50	0,00	17,50	0,00	17,50	0,00
ДЕЙНОСТ 389 ДРУГИ ДЕЙНОСТИ ПО ОБРАЗОВАНИЕТО									
НАТУРАЛНИ ПОКАЗАТЕЛИ:									
Щатни бройки	01-00	17,50	0,00	17,50	0,00	17,50	0,00	17,50	0,00
в т.ч.: по трудови правоотношения	01-11	17,50		17,50		17,50		17,50	



224


ОБЩИНА ПЛОВДИВ

БЮДЖЕТ 2019 ГОДИНА
РАЗХОДИ

ДИРЕКЦИЯ "КУЛТУРА И КУЛТУРНО НАСЛЕДСТВО"

/в лева/


§§	НАИМЕНОВАНИЕ НА ФУНКЦИИ, ДЕЙНОСТИ И ПАРАГРАФИ ДИРЕКЦИЯ "КУЛТУРА И КУЛТУРНО НАСЛЕДСТВО"	Бюджет 2018 г. с преходен остатък от 2017 г.				Бюджет 2019 г. без преходен остатък				Разпределение на средствата от преходния остатък от 2018 г.				Бюджет 2019 г. с преходен остатък от 2018 г.			
		делегирани от държавата дейности	местни дейности	дофинанси ране на ДДД	Общо	делегирани от държавата дейности	местни дейности	дофинанси ране на ДДД	Общо	делегирани от държавата дейности	местни дейности	дофинанси ране на ДДД	Общо	делегирани от държавата дейности	местни дейности	дофинанси ране на ДДД	Общо
		3	4	5	6	7	8	9	10	11	12	13	14	15	16	17	18
1	2	3	4	5	6	7	8	9	10	11	12	13	14	15	16	17	18
	РЕКАПИТУЛАЦИЯ	686 750	11 036 030	100 000	11 822 780	787 670	10 138 010	120 000	11 045 680	0	36 821	0	36 821	787 670	10 174 831	120 000	11 082 501
01 00	Заплати и възнаграждения за персонала, нает по трудови и служебни правоотношения	0	222 000	0	222 000	0	263 430	0	263 430	0	0	0	0	0	263 430	0	263 430
01 01	заплати и възнаграждения на персонала нает по трудови правоотношения	0	222 000	0	222 000	0	263 430	0	263 430	0	0	0	0	0	263 430	0	263 430
02 00	Други възнаграждения и плащания за персонала	0	18 720	0	18 720	0	15 500	0	15 500	0	972	0	972	0	16 472	0	16 472
02 02	за персонала по извънтрудови правоотношения	0	0	0	0	0	0	0	0	0	972	0	972	0	972	0	972
02 05	изплатени суми от СБКО, за облекло и други на персонала, с характер на възнаграждение	0	14 200	0	14 200	0	15 500	0	15 500	0	0	0	0	0	15 500	0	15 500
02 08	обезщетения за персонала, с характер на възнаграждение	0	4 520	0	4 520	0	0	0	0	0	0	0	0	0	0	0	0
05 00	Задължителни осигурителни вноски от работодатели	0	42 870	0	42 870	0	54 500	0	54 500	0	28	0	28	0	54 528	0	54 528
05 51	осигурителни вноски от работодатели за Държавното обществено осигуряване (ДОО)	0	27 200	0	27 200	0	41 000	0	41 000	0	0	0	0	0	41 000	0	41 000
05 60	здравноосигурителни вноски от работодатели	0	10 670	0	10 670	0	13 500	0	13 500	0	28	0	28	0	13 528	0	13 528
05 80	вноски за допълнително задължително осигуряване от работодатели	0	5 000	0	5 000	0	0	0	0	0	0	0	0	0	0	0	0
10 00	Издържка	0	1 754 300	0	1 754 300	0	1 950 300	0	1 950 300	0	28 621	0	28 621	0	1 978 921	0	1 978 921
10 13	постелен инвентар и облекло	0	1 000	0	1 000	0	0	0	0	0	0	0	0	0	0	0	0
10 15	материали	0	34 000	0	34 000	0	20 000	0	20 000	0	0	0	0	0	0	0	0
10 16	вода, горива и енергия	0	95 000	0	95 000	0	110 000	0	110 000	0	0	0	0	0	20 000	0	20 000
10 20	разходи за външни услуги	0	68 000	0	68 000	0	70 000	0	70 000	0	28 621	0	28 621	0	110 000	0	110 000
10 30	текущ ремонт	0	6 000	0	6 000	0	0	0	0	0	0	0	0	0	98 621	0	98 621
10 51	командировки в страната	0	100	0	100	0	100	0	100	0	0	0	0	0	0	0	0
10 92	разходи за договорни санкции и неустойки, съдебни обезщетения и разноски	0	200	0	200	0	200	0	200	0	0	0	0	0	100	0	100
10 98	други разходи, неklasифицирани в другите параграфи и подпараграфи	0	1 550 000	0	1 550 000	0	1 750 000	0	1 750 000	0	0	0	0	0	200	0	200
19 00	Платени данъци, такси и административни санкции	0	300	0	300	0	300	0	300	0	0	0	0	0	1 750 000	0	1 750 000
19 01	платени държавни данъци, такси, наказателни лихви и административни санкции	0	300	0	300	0	300	0	300	0	0	0	0	0	300	0	300
	ВСИЧКО РАЗХОДИ	0	2 038 190	0	2 038 190	0	2 284 030	0	2 284 030	0	0	0	0	0	300	0	300
45 00	Субсидии и други текущи трансфери за юридически лица с нестопанска цел	686 750	8 997 840	100 000	9 784 590	787 670	7 853 980	120 000	8 761 650	0	29 621	0	29 621	0	2 313 651	0	2 313 651
	ВСИЧКО СУБСИДИИ	686 750	8 997 840	100 000	9 784 590	787 670	7 853 980	120 000	8 761 650	0	7 200	0	7 200	787 670	7 861 180	120 000	8 768 850
	ВСИЧКО РАЗХОДИ ПО БЮДЖЕТА	686 750	11 036 030	100 000	11 822 780	787 670	10 138 010	120 000	11 045 680	0	36 821	0	36 821	787 670	10 174 831	120 000	11 082 501



225

/в лева/

№	НАИМЕНОВАНИЕ НА ФУНКЦИИ, ДЕЙНОСТИ И ПАРАГРАФИ ДИРЕКЦИЯ "КУЛТУРА И КУЛТУРНО НАСЛЕДСТВО"	Бюджет 2018 г. с преходен остатък от 2017 г.				Бюджет 2019 г. без преходен остатък				Разпределение на средствата от преходния остатък от 2018 г.				Бюджет 2019 г. с преходен остатък от 2018 г.			
		делегирани от държавата дейности	местни дейности	дофинансирани на ДДД	Общо	делегирани от държавата дейности	местни дейности	дофинансирани на ДДД	Общо	делегирани от държавата дейности	местни дейности	дофинансирани на ДДД	Общо	делегирани от държавата дейности	местни дейности	дофинансирани на ДДД	Общо
1	2	3	4	5	6	7	8	9	10	11	12	13	14	15	16	17	18
	VII. КУЛТУРА, СПОРТ, ПОЧИВНИ ДЕЙНОСТИ И РЕЛИГИОЗНО ДЕЛО РЕКАПИТУЛАЦИЯ	686 750	11 036 030	100 000	11 822 780	787 670	10 138 010	120 000	11 045 680	0	36 821	0	36 821	787 670	10 174 831	120 000	11 082 501
01 00	Заплати и възнаграждения за персонала, нает по трудови и служебни правоотношения	0	222 000	0	222 000	0	263 430	0	263 430	0	0	0	0	0	263 430	0	263 430
01 01	заплати и възнаграждения на персонала нает по трудови правоотношения	0	222 000	0	222 000	0	263 430	0	263 430	0	0	0	0	0	263 430	0	263 430
02 00	Други възнаграждения и плащания за персонала	0	18 720	0	18 720	0	15 500	0	15 500	0	0	0	0	0	263 430	0	263 430
02 02	за персонала по извънтрудови правоотношения	0	0	0	0	0	0	0	0	0	972	0	972	0	16 472	0	16 472
02 05	изплатени суми от СБКО, за облекло и други на персонала, с характер на възнаграждение	0	0	0	0	0	0	0	0	0	972	0	972	0	972	0	972
02 08	обезщетения за персонала, с характер на възнаграждение	0	14 200	0	14 200	0	15 500	0	15 500	0	0	0	0	0	15 500	0	15 500
05 00	Задължителни осигурителни вноски от работодатели	0	42 870	0	42 870	0	0	0	0	0	0	0	0	0	0	0	0
05 51	осигурителни вноски от работодатели за Държавното обществено осигуряване (ДОО)	0	27 200	0	27 200	0	41 000	0	41 000	0	0	0	0	0	41 000	0	41 000
05 60	здравноосигурителни вноски от работодатели	0	10 670	0	10 670	0	13 500	0	13 500	0	0	0	0	0	13 528	0	13 528
05 80	вноски за допълнително задължително осигуряване от работодатели	0	5 000	0	5 000	0	0	0	0	0	0	0	0	0	0	0	0
10 00	Издръжка	0	1 754 300	0	1 754 300	0	1 950 300	0	1 950 300	0	0	0	0	0	0	0	0
10 13	постелен инвентар и облекло	0	1 000	0	1 000	0	0	0	0	0	28 621	0	28 621	0	1 978 921	0	1 978 921
10 15	материали	0	34 000	0	34 000	0	0	0	0	0	0	0	0	0	0	0	0
10 16	вода, горива и енергия	0	95 000	0	95 000	0	20 000	0	20 000	0	0	0	0	0	0	0	0
10 20	разходи за външни услуги	0	68 000	0	68 000	0	110 000	0	110 000	0	0	0	0	0	20 000	0	20 000
10 30	текущ ремонт	0	6 000	0	6 000	0	70 000	0	70 000	0	0	0	0	0	110 000	0	110 000
10 51	командировки в страната	0	100	0	100	0	0	0	0	0	28 621	0	28 621	0	98 621	0	98 621
10 92	разходи за договорни санкции и неустойки, съдебни обезщетения и разноски	0	200	0	200	0	100	0	100	0	0	0	0	0	100	0	100
10 98	други разходи, неклассифицирани в другите параграфи и подпараграфи	0	1 550 000	0	1 550 000	0	200	0	200	0	0	0	0	0	200	0	200
19 00	Платени данъци, такси и административни санкции	0	300	0	300	0	1 750 000	0	1 750 000	0	0	0	0	0	1 750 000	0	1 750 000
19 01	платени държавни данъци, такси, наказателни лихви и административни санкции	0	300	0	300	0	300	0	300	0	0	0	0	0	300	0	300
45 00	ВСИЧКО РАЗХОДИ	0	2 038 190	0	2 038 190	0	300	0	300	0	0	0	0	0	300	0	300
	Субсидии и други текущи трансфери за юридически лица с нестопанска цел	686 750	8 997 840	100 000	9 784 590	787 670	7 853 980	120 000	8 761 650	0	29 621	0	29 621	0	2 313 651	0	2 313 651
	ВСИЧКО СУБСИДИИ	686 750	8 997 840	100 000	9 784 590	787 670	7 853 980	120 000	8 761 650	0	7 200	0	7 200	787 670	7 861 180	120 000	8 768 850
	ВСИЧКО РАЗХОДИ ПО БЮДЖЕТА	686 750	11 036 030	100 000	11 822 780	787 670	7 853 980	120 000	8 761 650	0	7 200	0	7 200	787 670	7 861 180	120 000	8 768 850
	VII. КУЛТУРА	686 750	11 036 030	100 000	11 822 780	787 670	10 138 010	120 000	11 045 680	0	36 821	0	36 821	787 670	10 174 831	120 000	11 082 501
01 00	Заплати и възнаграждения за персонала, нает по трудови и служебни правоотношения	0	222 000	0	222 000	0	10 138 010	120 000	11 045 680	0	36 821	0	36 821	787 670	10 174 831	120 000	11 082 501
		0	222 000	0	222 000	0	263 430	0	263 430	0	0	0	0	0	263 430	0	263 430



226

/в лева/

§§	НАИМЕНОВАНИЕ НА ФУНКЦИИ, ДЕЙНОСТИ И ПАРАГРАФИ ДИРЕКЦИЯ "КУЛТУРА И КУЛТУРНО НАСЛЕДСТВО"	Бюджет 2018 г. с преходен остатък от 2017 г.				Бюджет 2019 г. без преходен остатък				Разпределение на средствата от преходния остатък от 2018 г.				Бюджет 2019 г. с преходен остатък от 2018 г.			
		делегиран от държавата дейности	местни дейности	дофинансирани на ДДД	Общо	делегиран от държавата дейности	местни дейности	дофинансирани на ДДД	Общо	делегиран от държавата дейности	местни дейности	дофинансирани на ДДД	Общо	делегиран от държавата дейности	местни дейности	дофинансирани на ДДД	Общо
1	2	3	4	5	6	7	8	9	10	11	12	13	14	15	16	17	18
01 01	заплати и възнаграждения на персонала нает по трудови правоотношения	0	222 000	0	222 000	0	263 430	0	263 430	0	0	0	0	0	263 430	0	263 430
02 00	Други възнаграждения и плащания за персонала	0	18 720	0	18 720	0	15 500	0	15 500	0	972	0	972	0	16 472	0	16 472
02 02	за персонала по извънтрудови правоотношения	0	0	0	0	0	0	0	0	0	972	0	972	0	972	0	972
02 05	изплатени суми от СБКО, за облекло и други на персонала, с характер на възнаграждение	0	14 200	0	14 200	0	15 500	0	15 500	0	0	0	0	0	15 500	0	15 500
02 08	обезщетения за персонала, с характер на възнаграждение	0	4 520	0	4 520	0	0	0	0	0	0	0	0	0	0	0	0
05 00	Задължителни осигурителни вноски от работодатели	0	42 870	0	42 870	0	54 500	0	54 500	0	28	0	28	0	54 528	0	54 528
05 51	осигурителни вноски от работодатели за Държавното обществено осигуряване (ДОО)	0	27 200	0	27 200	0	41 000	0	41 000	0	0	0	0	0	41 000	0	41 000
05 60	здравноосигурителни вноски от работодатели	0	10 670	0	10 670	0	13 500	0	13 500	0	28	0	28	0	13 528	0	13 528
05 80	вноски за допълнително задължително осигуряване от работодатели	0	5 000	0	5 000	0	0	0	0	0	0	0	0	0	0	0	0
10 00	Издържка	0	1 754 300	0	1 754 300	0	1 950 300	0	1 950 300	0	28 621	0	28 621	0	1 978 921	0	1 978 921
10 13	постелен инвентар и облекло	0	1 000	0	1 000	0	0	0	0	0	0	0	0	0	0	0	0
10 15	материали	0	34 000	0	34 000	0	20 000	0	20 000	0	0	0	0	0	0	0	0
10 16	вода, горива и енергия	0	95 000	0	95 000	0	110 000	0	110 000	0	0	0	0	0	20 000	0	20 000
10 20	разходи за външни услуги	0	68 000	0	68 000	0	70 000	0	70 000	0	0	0	0	0	110 000	0	110 000
10 30	текущ ремонт	0	6 000	0	6 000	0	0	0	0	0	28 621	0	28 621	0	98 621	0	98 621
10 51	командировки в страната	0	100	0	100	0	100	0	100	0	0	0	0	0	100	0	100
10 92	разходи за договорни санкции и неустойки, съдебни обезщетения и разноски	0	200	0	200	0	200	0	200	0	0	0	0	0	200	0	200
10 98	други разходи, неklasифицирани в другите параграфи и подпараграфи	0	1 550 000	0	1 550 000	0	1 750 000	0	1 750 000	0	0	0	0	0	1 750 000	0	1 750 000
19 00	Платени данъци, такси и административни санкции	0	300	0	300	0	300	0	300	0	0	0	0	0	300	0	300
19 01	платени държавни данъци, такси, наказателни лихви и административни санкции	0	300	0	300	0	300	0	300	0	0	0	0	0	300	0	300
45 00	ВСИЧКО РАЗХОДИ	0	2 038 190	0	2 038 190	0	2 284 030	0	2 284 030	0	29 621	0	29 621	0	2 313 651	0	2 313 651
45 00	Субсидии и други текущи трансфери за юридически лица с нестопанска цел	686 750	8 997 840	100 000	9 784 590	787 670	7 853 980	120 000	8 761 650	0	7 200	0	7 200	787 670	7 861 180	120 000	8 768 850
	ВСИЧКО СУБСИДИИ	686 750	8 997 840	100 000	9 784 590	787 670	7 853 980	120 000	8 761 650	0	7 200	0	7 200	787 670	7 861 180	120 000	8 768 850
	ВСИЧКО РАЗХОДИ ПО БЮДЖЕТА	686 750	11 036 030	100 000	11 822 780	787 670	10 138 010	120 000	11 045 680	0	36 821	0	36 821	787 670	10 174 831	120 000	11 082 501
	<i>Д-ст 738 - Читалища</i>	686 750	0	100 000	786 750	787 670	0	120 000	907 670	0	0	0	0	787 670	0	120 000	907 670
45 00	Субсидии и други текущи трансфери за юридически лица с нестопанска цел	686 750	0	100 000	786 750	787 670	0	120 000	907 670	0	0	0	0	787 670	0	120 000	907 670
	ВСИЧКО СУБСИДИИ	686 750	0	100 000	786 750	787 670	0	120 000	907 670	0	0	0	0	787 670	0	120 000	907 670
	ВСИЧКО РАЗХОДИ ПО БЮДЖЕТА	686 750	0	100 000	786 750	787 670	0	120 000	907 670	0	0	0	0	787 670	0	120 000	907 670
	<i>Д-ст 759 - Други дейности по културата</i>	0	11 036 030	0	11 036 030	0	10 138 010	0	10 138 010	0	36 821	0	36 821	0	10 174 831	0	10 174 831
01 00	Заплати и възнаграждения за персонала, нает по трудови и служебни правоотношения	0	222 000	0	222 000	0	263 430	0	263 430	0	0	0	0	0	263 430	0	263 430



227

/в лева/

§§	НАИМЕНОВАНИЕ НА ФУНКЦИИ, ДЕЙНОСТИ И ПАРАГРАФИ ДИРЕКЦИЯ "КУЛТУРА И КУЛТУРНО НАСЛЕДСТВО"	Бюджет 2018 г. с преходен остатък от 2017 г.				Бюджет 2019 г. без преходен остатък				Разпределение на средствата от преходния остатък от 2018 г.				Бюджет 2019 г. с преходен остатък от 2018 г.			
		делегирани от държавата дейности	местни дейности	дофинансирани на ДДД	Общо	делегирани от държавата дейности	местни дейности	дофинансирани на ДДД	Общо	делегирани от държавата дейности	местни дейности	дофинансирани на ДДД	Общо	делегирани от държавата дейности	местни дейности	дофинансирани на ДДД	Общо
1	2	3	4	5	6	7	8	9	10	11	12	13	14	15	16	17	18
01 01	заплати и възнаграждения на персонала нает по трудови правоотношения	0	222 000	0	222 000		263 430		263 430								
02 00	Други възнаграждения и плащания за персонала	0	18 720	0	18 720	0	15 500	0	15 500	0	972	0	972	0	263 430	0	263 430
02 02	за персонала по извънтрудови правоотношения	0	0	0	0										16 472	0	16 472
02 05	изплатени суми от СБКО, за облекло и други на персонала, с характер на възнаграждение	0	14 200	0	14 200		15 500		15 500		972		972	0	972	0	972
02 08	обезщетения за персонала, с характер на възнаграждение	0	4 520	0	4 520									0	15 500	0	15 500
05 00	Задължителни осигурителни вноски от работодатели	0	42 870	0	42 870	0	54 500	0	54 500	0	28	0	28	0	0	0	0
05 51	осигурителни вноски от работодатели за Държавното обществено осигуряване (ДОО)	0	27 200	0	27 200		41 000		41 000						54 528	0	54 528
05 60	здравноосигурителни вноски от работодатели	0	10 670	0	10 670		13 500		13 500		28		28	0	13 528	0	13 528
05 80	вноски за допълнително задължително осигуряване от работодатели	0	5 000	0	5 000												
10 00	Издръжка	0	1 754 300	0	1 754 300	0	1 950 300	0	1 950 300	0	28 621	0	28 621	0	0	0	0
10 13	постелен инвентар и облекло	0	1 000	0	1 000										1 978 921	0	1 978 921
10 15	материали	0	34 000	0	34 000		20 000		20 000						0	0	0
10 16	вода, горива и енергия	0	95 000	0	95 000		110 000		110 000						20 000	0	20 000
10 20	разходи за външни услуги	0	68 000	0	68 000		70 000		70 000		28 621		28 621	0	110 000	0	110 000
10 30	текущ ремонт	0	6 000	0	6 000										98 621	0	98 621
10 51	командировки в страната	0	100	0	100		100		100						0	0	0
10 92	разходи за договорни санкции и неустойки, съдебни обезщетения и разноски	0	200	0	200		200		200						100	0	100
10 98	други разходи, неклассифицирани в другите параграфи и подпараграфи	0	1 550 000	0	1 550 000		1 750 000		1 750 000						200	0	200
19 00	Платени данъци, такси и административни санкции	0	300	0	300	0	300	0	300	0	0	0	0	0	1 750 000	0	1 750 000
19 01	платени държавни данъци, такси, наказателни лихви и административни санкции	0	300	0	300										300	0	300
	ВСИЧКО РАЗХОДИ	0	2 038 190	0	2 038 190	0	2 284 030	0	2 284 030	0	29 621	0	29 621	0	300	0	300
45 00	Субсидии и други текущи трансфери за юридически лица с нестопанска цел	0	8 997 840	0	8 997 840		7 853 980		7 853 980		7 200		7 200	0	2 313 651	0	2 313 651
	ВСИЧКО СУБСИДИИ	0	8 997 840	0	8 997 840	0	7 853 980	0	7 853 980	0	7 200	0	7 200	0	7 861 180	0	7 861 180
	ВСИЧКО РАЗХОДИ ПО БЮДЖЕТА	0	11 036 030	0	11 036 030	0	10 138 010	0	10 138 010	0	36 821	0	36 821	0	10 174 831	0	10 174 831



228


ОБЩИНА ПЛОВДИВ

БЮДЖЕТ 2019 ГОДИНА

НАТУРАЛНИ ПОКАЗАТЕЛИ

ДИРЕКЦИЯ "КУЛТУРА И КУЛТУРНО НАСЛЕДСТВО"

ПОКАЗАТЕЛИ ДИРЕКЦИЯ "КУЛТУРА И КУЛТУРНО НАСЛЕДСТВО"	§§	Общ годишен план на 01.01.2019г.	в това число			Общ годишен план към 31.12.2019г.	в това число		
			делегиран от държавата дейности	местни дейности	дофинансира не на ДДД		делегиран от държавата дейности	местни дейности	дофинансира не на ДДД
НАТУРАЛНИ ПОКАЗАТЕЛИ - РЕКАПИТУЛАЦИЯ									
Щатни бройки	01-00	23,00	0,00	23,00	0,00	23,00	0,00	23,00	0,00
ФУНКЦИЯ VII КУЛТУРА, СПОРТ, ПОЧИВНИ ДЕЙНОСТИ И РЕЛИГИОЗНО ДЕЛО									
РЕКАПИТУЛАЦИЯ ЗА ФУНКЦИЯ КУЛТУРА, СПОРТ, ПОЧИВНИ ДЕЙНОСТИ И РЕЛИГИОЗНО ДЕЛО									
НАТУРАЛНИ ПОКАЗАТЕЛИ:									
Щатни бройки	01-00	23,00	0,00	23,00	0,00	23,00	0,00	23,00	0,00
в т.ч.: по трудови правоотношения	01-11	23,00	0,00	23,00	0,00	23,00	0,00	23,00	0,00
по служебни правоотношения	01-12	0,00	0,00	0,00	0,00	0,00	0,00	0,00	0,00
ПЕРСОНАЛ В ЧИТАЛИЩА - БРОЙ	04-00	86,00	86,00	0,00	0,00	86,00	86,00	0,00	0,00
ЧИСЛЕНОСТ НА ПЕРС. НА МИН.РАБОТНА ЗАПЛАТА БРОЙ	87-00	20,00	19,00	1,00	0,00	20,00	19,00	1,00	0,00
НАТУРАЛНИ ПОКАЗАТЕЛИ:									
Щатни бройки	01-00	23,00	0,00	23,00	0,00	23,00	0,00	23,00	0,00
в т.ч.: по трудови правоотношения	01-11	23,00	0,00	23,00	0,00	23,00	0,00	23,00	0,00
по служебни правоотношения	01-12	0,00	0,00	0,00	0,00	0,00	0,00	0,00	0,00
ПЕРСОНАЛ В ЧИТАЛИЩА - БРОЙ	04-00	86,00	86,00	0,00	0,00	86,00	86,00	0,00	0,00
ЧИСЛЕНОСТ НА ПЕРС. НА МИН.РАБОТНА ЗАПЛАТА БРОЙ	87-00	20,00	19,00	1,00	0,00	20,00	19,00	1,00	0,00
ДЕЙНОСТ 738 ЧИТАЛИЩА									
НАТУРАЛНИ ПОКАЗАТЕЛИ:									
Щатни бройки	01-00	0,00	0,00	0,00	0,00	0,00	0,00	0,00	0,00
ПЕРСОНАЛ В ЧИТАЛИЩА - БРОЙ	04-00	86,00	86,00			86,00	86,00		
ЧИСЛЕНОСТ НА ПЕРС. НА МИН.РАБОТНА ЗАПЛАТА- БРОЙ	87-00	19,00	19,00			19,00	19,00		
ДЕЙНОСТ 759 ДРУГИ ДЕЙНОСТИ ПО КУЛТУРАТА									
НАТУРАЛНИ ПОКАЗАТЕЛИ									
Щатни бройки	01-00	23,00	0,00	23,00	0,00	23,00	0,00	23,00	0,00
в т.ч.: по трудови правоотношения	01-11	23,00		23,00		23,00		23,00	
по служебни правоотношения	01-12	0,00				0,00			
ЧИСЛЕНОСТ НА ПЕРС. НА МИН.РАБОТНА ЗАПЛАТА- БРОЙ	87-00	1,00		1,00		1,00		1,00	



229

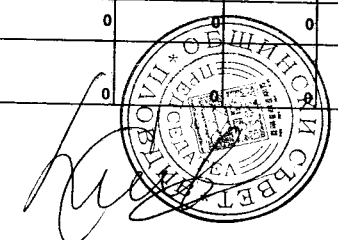
ОБЩИНА ПЛОВДИВ

БЮДЖЕТ 2019 ГОДИНА
РАЗХОДИ

ЦЕНТЪР ЗА ПОДКРЕПА НА ЛИЧНОСТНО РАЗВИТИЕ ОБЩИНСКИ ДЕТСКИ КОМПЛЕКС-ПЛОВДИВ

/в лева/


№	НАИМЕНОВАНИЕ НА ФУНКЦИИ, ДЕЙНОСТИ И ПАРАГРАФИ	Бюджет 2018 г. с преходен остатък от 2017 г.				Бюджет 2019 г. без преходен остатък				Разпределение на средствата от преходния остатък от 2018 г.				Бюджет 2019 г. с преходен остатък от 2018 г.			
		делегирани от държавата дейности	местни дейности	дофинансиране на ДДД	Общо	делегирани от държавата дейности	местни дейности	дофинансиране на ДДД	Общо	делегирани от държавата дейности	местни дейности	дофинансиране на ДДД	Общо	делегирани от държавата дейности	местни дейности	дофинансиране на ДДД	Общо
1	2	3	4	5	6	7	8	9	10	11	12	13	14	15	16	17	18
	РЕКАПИТУЛАЦИЯ	556 930	157 700	401 290	1 115 920	729 920	160 000	463 000	1 352 920	0	0	0	0	729 920	160 000	463 000	1 352 920
01 00	Заплати и възнаграждения за персонала, нает по трудови и служебни правоотношения	438 810	0	279 570	718 380	571 790	0	337 410	909 200	0	0	0	0	571 790	0	337 410	909 200
01 01	заплати и възнаграждения на персонала нает по трудови правоотношения	438 810	0	279 570	718 380	571 790	0	337 410	909 200	0	0	0	0	571 790	0	337 410	909 200
02 00	Други възнаграждения и плащания за персонала	21 550	0	59 570	81 120	27 220	0	46 060	73 280	0	0	0	0	27 220	0	46 060	73 280
02 02	за персонала по извънтрудови правоотношения	0	0	22 000	22 000	0	0	23 000	23 000	0	0	0	0	0	0	23 000	23 000
02 05	изплатени суми от СБКО, за облекло и други на персонала, с характер на възнаграждение	21 550	0	17 470	39 020	27 220	0	20 860	48 080	0	0	0	0	27 220	0	20 860	48 080
02 08	обезщетения за персонала, с характер на възнаграждение	0	0	20 100	20 100	0	0	2 200	2 200	0	0	0	0	0	0	2 200	2 200
05 00	Задължителни осигурителни вноски от работодатели	96 570	0	62 150	158 720	130 910	0	79 530	210 440	0	0	0	0	130 910	0	79 530	210 440
05 51	осигурителни вноски от работодатели за Държавното обществено осигуряване (ДОО)	51 545	0	34 155	85 700	69 090	0	44 800	113 890	0	0	0	0	69 090	0	44 800	113 890
05 52	Учителския пенсионен фонд (УчПФ)	13 610	0	7 250	20 860	19 640	0	8 930	28 570	0	0	0	0	19 640	0	8 930	28 570
05 60	здравноосигурителни вноски от работодатели	20 465	0	13 835	34 300	28 080	0	17 600	45 680	0	0	0	0	28 080	0	17 600	45 680
05 80	вноски за допълнително задължително осигуряване от работодатели	10 950	0	6 910	17 860	14 100	0	8 200	22 300	0	0	0	0	14 100	0	8 200	22 300
10 00	Издържка	0	157 000	0	157 000	0	159 300	0	159 300	0	0	0	0	0	159 300	0	159 300
10 12	медикаменти	0	300	0	300	0	300	0	300	0	0	0	0	0	300	0	300
10 14	учебни и научно-изследователски разходи и книги за библиотеките	0	900	0	900	0	900	0	900	0	0	0	0	0	900	0	900
10 15	материали	0	32 700	0	32 700	0	33 000	0	33 000	0	0	0	0	0	33 000	0	33 000
10 16	вода, горива и енергия	0	66 000	0	66 000	0	63 000	0	63 000	0	0	0	0	0	63 000	0	63 000
10 20	разходи за външни услуги	0	55 000	0	55 000	0	60 000	0	60 000	0	0	0	0	0	60 000	0	60 000
10 51	командировки в страната	0	2 100	0	2 100	0	2 100	0	2 100	0	0	0	0	0	2 100	0	2 100
19 00	Платени данъци, такси и административни санкции	0	700	0	700	0	700	0	700	0	0	0	0	0	700	0	700
19 81	платени общински данъци, такси, наказателни лихви и административни санкции	0	700	0	700	0	700	0	700	0	0	0	0	0	700	0	700
	ВСИЧКО РАЗХОДИ	556 930	157 700	401 290	1 115 920	729 920	160 000	463 000	1 352 920	0	0	0	0	729 920	160 000	463 000	1 352 920
	ВСИЧКО РАЗХОДИ ПО БЮДЖЕТА	556 930	157 700	401 290	1 115 920	729 920	160 000	463 000	1 352 920	0	0	0	0	729 920	160 000	463 000	1 352 920
	III. ОБРАЗОВАНИЕ	556 930	157 700	401 290	1 115 920	729 920	160 000	463 000	1 352 920	0	0	0	0	729 920	160 000	463 000	1 352 920
	РЕКАПИТУЛАЦИЯ	556 930	157 700	401 290	1 115 920	729 920	160 000	463 000	1 352 920	0	0	0	0	729 920	160 000	463 000	1 352 920
01 00	Заплати и възнаграждения за персонала, нает по трудови и служебни правоотношения	438 810	0	279 570	718 380	571 790	0	337 410	909 200	0	0	0	0	571 790	0	337 410	909 200



230

/в лева/

№№	НАИМЕНОВАНИЕ НА ФУНКЦИИ, ДЕЙНОСТИ И ПАРАГРАФИ ЦЕНТЪР ЗА ПОДКРЕПА НА ЛИЧНОСТНО РАЗВИТИЕ ОБЩИНСКИ ДЕТСКИ КОМПЛЕКС-ПЛОВДИВ	Бюджет 2018 г. с преходен остатък от 2017 г.				Бюджет 2019 г. без преходен остатък				Разпределение на средствата от преходния остатък от 2018 г.				Бюджет 2019 г. с преходен остатък от 2018 г.			
		делегиран от държавата дейности	местни дейности	дофинансиране на ДДД	Общо	делегиран от държавата дейности	местни дейности	дофинансиране на ДДД	Общо	делегиран от държавата дейности	местни дейности	дофинансиране на ДДД	Общо	делегиран от държавата дейности	местни дейности	дофинансиране на ДДД	Общо
1	2	3	4	5	6	7	8	9	10	11	12	13	14	15	16	17	18
01 01	заплати и възнаграждения на персонала нает по трудови правоотношения	438 810	0	279 570	718 380	571 790	0	337 410	909 200	0	0	0	0	571 790	0	337 410	909 200
02 00	Други възнаграждения и плащания за персонала	21 550	0	59 570	81 120	27 220	0	46 060	73 280	0	0	0	0	27 220	0	46 060	73 280
02 02	за персонала по извънтрудови правоотношения	0	0	22 000	22 000	0	0	23 000	23 000	0	0	0	0	0	0	23 000	23 000
02 05	изплатени суми от СБКО, за облекло и други на персонала, с характер на възнаграждение	21 550	0	17 470	39 020	27 220	0	20 860	48 080	0	0	0	0	27 220	0	20 860	48 080
02 08	обезщетения за персонала, с характер на възнаграждение	0	0	20 100	20 100	0	0	2 200	2 200	0	0	0	0	0	0	2 200	2 200
05 00	Задължителни осигурителни вноски от работодатели	96 570	0	62 150	158 720	130 910	0	79 530	210 440	0	0	0	0	130 910	0	79 530	210 440
05 51	осигурителни вноски от работодатели за Държавното обществено осигуряване (ДОО)	51 545	0	34 155	85 700	69 090	0	44 800	113 890	0	0	0	0	69 090	0	44 800	113 890
05 52	Учителския пенсионен фонд (УЧПФ)	13 610	0	7 250	20 860	19 640	0	8 930	28 570	0	0	0	0	19 640	0	8 930	28 570
05 60	здравноосигурителни вноски от работодатели	20 465	0	13 835	34 300	28 080	0	17 600	45 680	0	0	0	0	28 080	0	17 600	45 680
05 80	вноски за допълнително задължително осигуряване от работодатели	10 950	0	6 910	17 860	14 100	0	8 200	22 300	0	0	0	0	14 100	0	8 200	22 300
10 00	Издръжка	0	157 000	0	157 000	0	159 300	0	159 300	0	0	0	0	159 300	0	159 300	0
10 12	медикаменти	0	300	0	300	0	300	0	300	0	0	0	0	300	0	300	0
10 14	учебни и научно-изследователски разходи и книги за библиотеките	0	900	0	900	0	900	0	900	0	0	0	0	900	0	900	0
10 15	материали	0	32 700	0	32 700	0	33 000	0	33 000	0	0	0	0	33 000	0	33 000	0
10 16	вода, горива и енергия	0	66 000	0	66 000	0	63 000	0	63 000	0	0	0	0	63 000	0	63 000	0
10 20	разходи за външни услуги	0	55 000	0	55 000	0	60 000	0	60 000	0	0	0	0	60 000	0	60 000	0
10 51	командировки в страната	0	2 100	0	2 100	0	2 100	0	2 100	0	0	0	0	2 100	0	2 100	0
19 00	Платени данъци, такси и административни санкции	0	700	0	700	0	700	0	700	0	0	0	0	700	0	700	0
19 81	платени общински данъци, такси, наказателни лихви и административни санкции	0	700	0	700	0	700	0	700	0	0	0	0	700	0	700	0
	ВСИЧКО РАЗХОДИ	556 930	157 700	401 290	1 115 920	729 920	160 000	463 000	1 352 920	0	0	0	0	729 920	160 000	463 000	1 352 920
	ВСИЧКО РАЗХОДИ ПО БЮДЖЕТА	556 930	157 700	401 290	1 115 920	729 920	160 000	463 000	1 352 920	0	0	0	0	729 920	160 000	463 000	1 352 920
	<i>Д-ст 337 - Център за подкрепа за личностно развитие</i>	<i>556 930</i>	<i>157 700</i>	<i>401 290</i>	<i>1 115 920</i>	<i>729 920</i>	<i>160 000</i>	<i>463 000</i>	<i>1 352 920</i>	<i>0</i>	<i>0</i>	<i>0</i>	<i>0</i>	<i>729 920</i>	<i>160 000</i>	<i>463 000</i>	<i>1 352 920</i>
01 00	Заплати и възнаграждения за персонала, нает по трудови и служебни правоотношения	438 810	0	279 570	718 380	571 790	0	337 410	909 200	0	0	0	0	571 790	0	337 410	909 200
01 01	заплати и възнаграждения на персонала нает по трудови правоотношения	438 810	0	279 570	718 380	571 790	0	337 410	909 200	0	0	0	0	571 790	0	337 410	909 200
02 00	Други възнаграждения и плащания за персонала	21 550	0	59 570	81 120	27 220	0	46 060	73 280	0	0	0	0	27 220	0	46 060	73 280
02 02	за персонала по извънтрудови правоотношения	0	0	22 000	22 000	0	0	23 000	23 000	0	0	0	0	0	0	23 000	23 000



231

/в лева/

№	НАИМЕНОВАНИЕ НА ФУНКЦИИ, ДЕЙНОСТИ И ПАРАГРАФИ	Бюджет 2018 г. с преходен остатък от 2017 г.				Бюджет 2019 г. без преходен остатък				Разпределение на средствата от преходния остатък от 2018 г.				Бюджет 2019 г. с преходен остатък от 2018 г.			
		делегирани от държавата дейности	местни дейности	дофинанси ране на ДДД	Общо	делегирани от държавата дейности	местни дейности	дофинанси ране на ДДД	Общо	делегирани от държавата дейности	местни дейности	дофинанси ране на ДДД	Общо	делегирани от държавата дейности	местни дейности	дофинанси ране на ДДД	Общо
1	2	3	4	5	6	7	8	9	10	11	12	13	14	15	16	17	18
02 05	изплатени суми от СБКО, за облекло и други на персонала, с характер на възнаграждение	21 550	0	17 470	39 020	27 220		20 860	48 080				0	27 220	0	20 860	48 080
02 08	обезщетения за персонала, с характер на възнаграждение	0	0	20 100	20 100			2 200	2 200				0	0	0	2 200	2 200
05 00	Задължителни осигурителни вноски от работодатели	96 570	0	62 150	158 720	130 910	0	79 530	210 440	0	0	0	0	130 910	0	79 530	210 440
05 51	осигурителни вноски от работодатели за Държавното обществено осигуряване (ДОО)	51 545	0	34 155	85 700	69 090		44 800	113 890				0	69 090	0	44 800	113 890
05 52	Учителския пенсионен фонд (УЧПФ)	13 610	0	7 250	20 860	19 640		8 930	28 570				0	19 640	0	8 930	28 570
05 60	здравноосигурителни вноски от работодатели	20 465	0	13 835	34 300	28 080		17 600	45 680				0	28 080	0	17 600	45 680
05 80	вноски за допълнително задължително осигуряване от работодатели	10 950	0	6 910	17 860	14 100		8 200	22 300				0	14 100	0	8 200	22 300
10 00	Издръжка	0	157 000	0	157 000	0	159 300	0	159 300	0	0	0	0	0	159 300	0	159 300
10 12	медикаменти	0	300	0	300		300		300				0	0	300	0	300
10 14	учебни и научно-изследователски разходи и книги за библиотеките	0	900	0	900		900		900				0	0	900	0	900
10 15	материали	0	32 700	0	32 700		33 000		33 000				0	0	33 000	0	33 000
10 16	вода, горива и енергия	0	66 000	0	66 000		63 000		63 000				0	0	63 000	0	63 000
10 20	разходи за външни услуги	0	55 000	0	55 000		60 000		60 000				0	0	60 000	0	60 000
10 51	командировки в страната	0	2 100	0	2 100		2 100		2 100				0	0	2 100	0	2 100
19 00	Платени данъци, такси и административни санкции	0	700	0	700	0	700	0	700	0	0	0	0	0	700	0	700
19 81	платени общински данъци, такси, наказателни лихви и административни санкции	0	700	0	700		700		700				0	0	700	0	700
	ВСИЧКО РАЗХОДИ	556 930	157 700	401 290	1 115 920	729 920	160 000	463 000	1 352 920	0	0	0	0	729 920	160 000	463 000	1 352 920
	ВСИЧКО РАЗХОДИ ПО БЮДЖЕТА	556 930	157 700	401 290	1 115 920	729 920	160 000	463 000	1 352 920	0	0	0	0	729 920	160 000	463 000	1 352 920



232


ОБЩИНА ПЛОВДИВ

БЮДЖЕТ 2019 ГОДИНА

НАТУРАЛНИ ПОКАЗАТЕЛИ

ЦЕНТЪР ЗА ПОДКРЕПА И ЛИЧНОСТНО РАЗВИТИЕ ОБЩНСКИ ДЕТСКИ КОМПЛЕКС-ПЛОВДИВ

ПОКАЗАТЕЛИ ЦЕНТЪР ЗА ПОДКРЕПА И ЛИЧНОСТНО РАЗВИТИЕ ОБЩНСКИ ДЕТСКИ КОМПЛЕКС- ПЛОВДИВ	§§	Общ годишен план на 01.01.2019г.	в това число			Общ годишен план към 31.12.2019г.	в това число		
			делегираны от държавата дейности	местни дейности	дофинансира не на ДДД		делегираны от държавата дейности	местни дейности	дофинансира не на ДДД
	99-99								
НАТУРАЛНИ ПОКАЗАТЕЛИ - РЕКАПИТУЛАЦИЯ									
Щатни бройки	01-00	67,00	38,00	0,00	29,00	67,00	38,00	0,00	29,00
в т.ч.: по трудови правоотношения	01-11	67,00	38,00	0,00	29,00	67,00	38,00	0,00	29,00
ФУНКЦИЯ III ОБРАЗОВАНИЕ									
РЕКАПИТУЛАЦИЯ ЗА ФУНКЦИЯ ОБРАЗОВАНИЕ									
НАТУРАЛНИ ПОКАЗАТЕЛИ:									
Щатни бройки	01-00	67,00	38,00	0,00	29,00	67,00	38,00	0,00	29,00
в т.ч.: по трудови правоотношения	01-11	67,00	38,00	0,00	29,00	67,00	38,00	0,00	29,00
ДЕЙНОСТ 337 ЦЕНТЪР ЗА ПОДКРЕПА ЗА ЛИЧНОСТНО РАЗВИТИЕ									
НАТУРАЛНИ ПОКАЗАТЕЛИ:									
Щатни бройки	01-00	67,00	38,00	0,00	29,00	67,00	38,00	0,00	29,00
в т.ч.: по трудови правоотношения	01-11	67,00	38,00		29,00	67,00	38,00		29,00




ОБЩИНА ПЛОВДИВ

БЮДЖЕТ 2019 ГОДИНА
РАЗХОДИ

ДОМАШЕН СОЦИАЛЕН ПАТРОНАЖ

/в лева/


§§	НАИМЕНОВАНИЕ НА ФУНКЦИИ, ДЕЙНОСТИ И ПАРАГРАФИ ДОМАШЕН СОЦИАЛЕН ПАТРОНАЖ	Бюджет 2018 г. с преходен остатък от 2017 г.				Бюджет 2019 г. без преходен остатък				Разпределение на средствата от преходния остатък от 2018 г.				Бюджет 2019 г. с преходен остатък от 2018 г.			
		делегирани от държавата дейности	местни дейности	дофинанси ране на ДДД	Общо	делегирани от държавата дейности	местни дейности	дофинанси ране на ДДД	Общо	делегирани от държавата дейности	местни дейности	дофинанси ране на ДДД	Общо	делегирани от държавата дейности	местни дейности	дофинанси ране на ДДД	Общо
1	2	3	4	5	6	7	8	9	10	11	12	13	14	15	16	17	18
	РЕКАПИТУЛАЦИЯ	0	956 120	0	956 120	0	1 020 730	0	1 020 730	0	0	0	0	0	1 020 730	0	1 020 730
01 00	Заплати и възнаграждения за персонала, нает по трудови и служебни правоотношения	0	444 000	0	444 000	0	497 280	0	497 280	0	0	0	0	0	497 280	0	497 280
01 01	заплати и възнаграждения на персонала нает по трудови правоотношения	0	444 000	0	444 000	0	497 280	0	497 280	0	0	0	0	0	497 280	0	497 280
02 00	Други възнаграждения и плащания за персонала	0	35 020	0	35 020	0	46 000	0	46 000	0	0	0	0	0	46 000	0	46 000
02 05	изплатени суми от СБКО, за облекло и други на персонала, с характер на възнаграждение	0	29 020	0	29 020	0	30 000	0	30 000	0	0	0	0	0	30 000	0	30 000
02 08	обезщетения за персонала, с характер на възнаграждение	0	6 000	0	6 000	0	16 000	0	16 000	0	0	0	0	0	16 000	0	16 000
05 00	Задължителни осигурителни вноски от работодатели	0	90 500	0	90 500	0	102 500	0	102 500	0	0	0	0	0	102 500	0	102 500
05 51	осигурителни вноски от работодатели за Държавното обществено осигуряване (ДОО)	0	65 000	0	65 000	0	67 300	0	67 300	0	0	0	0	0	67 300	0	67 300
05 60	здравноосигурителни вноски от работодатели	0	24 500	0	24 500	0	26 000	0	26 000	0	0	0	0	0	26 000	0	26 000
05 80	вноски за допълнително задължително осигуряване от работодатели	0	1 000	0	1 000	0	9 200	0	9 200	0	0	0	0	0	9 200	0	9 200
10 00	Израждка	0	384 600	0	384 600	0	373 600	0	373 600	0	0	0	0	0	373 600	0	373 600
10 11	храна	0	250 000	0	250 000	0	270 000	0	270 000	0	0	0	0	0	270 000	0	270 000
10 13	постепен инвентар и облекло	0	2 800	0	2 800	0	3 600	0	3 600	0	0	0	0	0	3 600	0	3 600
10 15	материали	0	41 000	0	41 000	0	20 000	0	20 000	0	0	0	0	0	20 000	0	20 000
10 16	вода, горива и енергия	0	70 000	0	70 000	0	60 000	0	60 000	0	0	0	0	0	60 000	0	60 000
10 20	разходи за външни услуги	0	20 000	0	20 000	0	18 000	0	18 000	0	0	0	0	0	18 000	0	18 000
10 62	разходи за застраховки	0	800	0	800	0	2 000	0	2 000	0	0	0	0	0	2 000	0	2 000
19 00	Платени данъци, такси и административни санкции	0	2 000	0	2 000	0	1 350	0	1 350	0	0	0	0	0	1 350	0	1 350
19 01	платени държавни данъци, такси, наказателни лихви и административни санкции	0	0	0	0	0	50	0	50	0	0	0	0	0	50	0	50
19 81	платени общински данъци, такси, наказателни лихви и административни санкции	0	2 000	0	2 000	0	1 300	0	1 300	0	0	0	0	0	1 300	0	1 300
	ВСИЧКО РАЗХОДИ	0	956 120	0	956 120	0	1 020 730	0	1 020 730	0	0	0	0	0	1 020 730	0	1 020 730
	ВСИЧКО РАЗХОДИ ПО БЮДЖЕТА	0	956 120	0	956 120	0	1 020 730	0	1 020 730	0	0	0	0	0	1 020 730	0	1 020 730
	V. СОЦИАЛНО ОСИГУРЯВАНЕ ПОДПОМАГАНЕ И ГРИЖИ РЕКАПИТУЛАЦИЯ	0	956 120	0	956 120	0	1 020 730	0	1 020 730	0	0	0	0	0	1 020 730	0	1 020 730



234

/в лева/

SS	НАИМЕНОВАНИЕ НА ФУНКЦИИ, ДЕЙНОСТИ И ПАРАГРАФИ ДОМАШЕН СОЦИАЛЕН ПАТРОНАЖ	Бюджет 2018 г. с преходен остатък от 2017 г.				Бюджет 2019 г. без преходен остатък				Разпределение на средствата от преходния остатък от 2018 г.				Бюджет 2019 г. с преходен остатък от 2018 г.			
		делегирани от държавата дейности	местни дейности	дофинанси ране на ДДД	Общо	делегирани от държавата дейности	местни дейности	дофинанси ране на ДДД	Общо	делегирани от държавата дейности	местни дейности	дофинанси ране на ДДД	Общо	делегирани от държавата дейности	местни дейности	дофинанси ране на ДДД	Общо
1	2	3	4	5	6	7	8	9	10	11	12	13	14	15	16	17	18
01 00	Залплати и възнаграждения за персонала, нает по трудови и служебни правоотношения	0	444 000	0	444 000	0	497 280	0	497 280	0	0	0	0	0	497 280	0	497 280
01 01	заплати и възнаграждения на персонала нает по трудови правоотношения	0	444 000	0	444 000	0	497 280	0	497 280	0	0	0	0	0	497 280	0	497 280
02 00	Други възнаграждения и плащания за персонала	0	35 020	0	35 020	0	46 000	0	46 000	0	0	0	0	0	46 000	0	46 000
02 05	изплатени суми от СБКО, за облекло и други на персонала, с характер на възнаграждение	0	29 020	0	29 020	0	30 000	0	30 000	0	0	0	0	0	30 000	0	30 000
02 08	обезщетения за персонала, с характер на възнаграждение	0	6 000	0	6 000	0	16 000	0	16 000	0	0	0	0	0	16 000	0	16 000
05 00	Задължителни осигурителни вноски от работодатели	0	90 500	0	90 500	0	102 500	0	102 500	0	0	0	0	0	102 500	0	102 500
05 51	осигурителни вноски от работодатели за Държавното обществено осигуряване (ДОО)	0	65 000	0	65 000	0	67 300	0	67 300	0	0	0	0	0	67 300	0	67 300
05 60	здравноосигурителни вноски от работодатели	0	24 500	0	24 500	0	26 000	0	26 000	0	0	0	0	0	26 000	0	26 000
05 80	вноски за допълнително задължително осигуряване от работодатели	0	1 000	0	1 000	0	9 200	0	9 200	0	0	0	0	0	9 200	0	9 200
10 00	Издръжка	0	384 600	0	384 600	0	373 600	0	373 600	0	0	0	0	0	373 600	0	373 600
10 11	храна	0	250 000	0	250 000	0	270 000	0	270 000	0	0	0	0	0	270 000	0	270 000
10 13	постелен инвентар и облекло	0	2 800	0	2 800	0	3 600	0	3 600	0	0	0	0	0	3 600	0	3 600
10 15	материали	0	41 000	0	41 000	0	20 000	0	20 000	0	0	0	0	0	20 000	0	20 000
10 16	вода, горива и енергия	0	70 000	0	70 000	0	60 000	0	60 000	0	0	0	0	0	60 000	0	60 000
10 20	разходи за външни услуги	0	20 000	0	20 000	0	18 000	0	18 000	0	0	0	0	0	18 000	0	18 000
10 62	разходи за застраховки	0	800	0	800	0	2 000	0	2 000	0	0	0	0	0	2 000	0	2 000
19 00	Платени данъци, такси и административни санкции	0	2 000	0	2 000	0	1 350	0	1 350	0	0	0	0	0	1 350	0	1 350
19 01	платени държавни данъци, такси, наказателни лихви и административни санкции	0	0	0	0	0	50	0	50	0	0	0	0	0	50	0	50
19 81	платени общински данъци, такси, наказателни лихви и административни санкции	0	2 000	0	2 000	0	1 300	0	1 300	0	0	0	0	0	1 300	0	1 300
	ВСИЧКО РАЗХОДИ	0	956 120	0	956 120	0	1 020 730	0	1 020 730	0	0	0	0	0	1 020 730	0	1 020 730
	ВСИЧКО РАЗХОДИ ПО БЮДЖЕТА	0	956 120	0	956 120	0	1 020 730	0	1 020 730	0	0	0	0	0	1 020 730	0	1 020 730
	<i>Д-ст 524 - Домашен социален патронаж</i>	0	956 120	0	956 120	0	1 020 730	0	1 020 730	0	0	0	0	0	1 020 730	0	1 020 730
01 00	Залплати и възнаграждения за персонала, нает по трудови и служебни правоотношения	0	444 000	0	444 000	0	497 280	0	497 280	0	0	0	0	0	497 280	0	497 280
01 01	заплати и възнаграждения на персонала нает по трудови правоотношения	0	444 000	0	444 000	0	497 280	0	497 280	0	0	0	0	0	497 280	0	497 280
02 00	Други възнаграждения и плащания за персонала	0	35 020	0	35 020	0	46 000	0	46 000	0	0	0	0	0	46 000	0	46 000



/в лева/

№	НАИМЕНОВАНИЕ НА ФУНКЦИИ, ДЕЙНОСТИ И ПАРАГРАФИ ДОМАШЕН СОЦИАЛЕН ПАТРОНАЖ	Бюджет 2018 г. с преходен остатък от 2017 г.				Бюджет 2019 г. без преходен остатък				Разпределение на средствата от преходния остатък от 2018 г.				Бюджет 2019 г. с преходен остатък от 2018 г.			
		делегирани от държавата дейности	местни дейности	дофинансирани на ДДД	Общо	делегирани от държавата дейности	местни дейности	дофинансирани на ДДД	Общо	делегирани от държавата дейности	местни дейности	дофинансирани на ДДД	Общо	делегирани от държавата дейности	местни дейности	дофинансирани на ДДД	Общо
		3	4	5	6	7	8	9	10	11	12	13	14	15	16	17	18
02 05	изплатени суми от СБКО, за облекло и други на персонала, с характер на възнаграждение	0	29 020	0	29 020		30 000		30 000								
02 08	обезщетения за персонала, с характер на възнаграждение	0	6 000	0	6 000		16 000		16 000			0	0	30 000	0	30 000	
05 00	Задължителни осигурителни вноски от работодатели	0	90 500	0	90 500	0	102 500	0	102 500	0	0	0	0	16 000	0	16 000	
05 51	осигурителни вноски от работодатели за Държавното обществено осигуряване (ДОО)	0	65 000	0	65 000		67 300		67 300					102 500	0	102 500	
05 60	здравноосигурителни вноски от работодатели	0	24 500	0	24 500		26 000		26 000					67 300	0	67 300	
05 80	вноски за допълнително задължително осигуряване от работодатели	0	1 000	0	1 000		9 200		9 200					26 000	0	26 000	
10 00	Издръжка	0	384 600	0	384 600	0	373 600	0	373 600	0	0	0	0	9 200	0	9 200	
10 11	храна	0	250 000	0	250 000	0	270 000	0	270 000	0	0	0	0	373 600	0	373 600	
10 13	постепен инвентар и облекло	0	2 800	0	2 800		3 600		3 600					270 000	0	270 000	
10 15	материали	0	41 000	0	41 000		20 000		20 000					3 600	0	3 600	
10 16	вода, горива и енергия	0	70 000	0	70 000		60 000		60 000					20 000	0	20 000	
10 20	разходи за външни услуги	0	20 000	0	20 000		18 000		18 000					60 000	0	60 000	
10 62	разходи за застраховки	0	800	0	800		2 000		2 000					18 000	0	18 000	
19 00	Платени данъци, такси и административни санкции	0	2 000	0	2 000	0	1 350	0	1 350	0	0	0	0	2 000	0	2 000	
19 01	платени държавни данъци, такси, наказателни лихви и административни санкции	0	0	0	0		50		50					1 350	0	1 350	
19 81	платени общински данъци, такси, наказателни лихви и административни санкции	0	2 000	0	2 000		1 300		1 300					50	0	50	
	ВСИЧКО РАЗХОДИ	0	956 120	0	956 120	0	1 020 730	0	1 020 730	0	0	0	0	1 300	0	1 300	
	ВСИЧКО РАЗХОДИ ПО БЮДЖЕТА	0	956 120	0	956 120	0	1 020 730	0	1 020 730	0	0	0	0	1 020 730	0	1 020 730	



236

ОБЩИНА ПЛОВДИВ

БЮДЖЕТ 2019 ГОДИНА
НАТУРАЛНИ ПОКАЗАТЕЛИ
ДОМАШЕН СОЦИАЛЕН ПАТРОНАЖ

ПОКАЗАТЕЛИ ДОМАШЕН СОЦИАЛЕН ПАТРОНАЖ	§§	Общ годишен план на 01.01.2019г.	В това число			Общ годишен план към 31.12.2019г.	В това число		
			делегиран от държавата дейности	местни дейности	дофинансира не на ДДД		делегиран от държавата дейности	местни дейности	дофинансира не на ДДД
	99-99								
НАТУРАЛНИ ПОКАЗАТЕЛИ - РЕКАПИТУЛАЦИЯ									
Щатни бройки	01-00	56,00	0,00	56,00	0,00	56,00	0,00	56,00	0,00
в т.ч.: по трудови правоотношения	01-11	56,00	0,00	56,00	0,00	56,00	0,00	56,00	0,00
МЕСТА В ДСП- БРОИ	40-00	400,00	0,00	400,00	0,00	400,00	0,00	400,00	0,00
РАЗПРЕДЕЛЕНИЕ ПО ФУНКЦИИ									
ФУНКЦИЯ V СОЦИАЛНО ОСИГУРЯВАНЕ, ПОДПОМАГАНЕ И ГРИЖИ									
РЕКАПИТУЛАЦИЯ ЗА ФУНКЦИЯ СОЦИАЛНО ОСИГУРЯВАНЕ, ПОДПОМАГАНЕ И ГРИЖИ									
НАТУРАЛНИ ПОКАЗАТЕЛИ:									
Щатни бройки	01-00	56,00	0,00	56,00	0,00	56,00	0,00	56,00	0,00
в т.ч.: по трудови правоотношения	01-11	56,00	0,00	56,00	0,00	56,00	0,00	56,00	0,00
МЕСТА В ДСП- БРОИ	40-00	400,00	0,00	400,00	0,00	400,00	0,00	400,00	0,00
ЧИСЛЕНОСТ НА ПЕРС. НА МИН.РАБОТНА ЗАПЛАТА - БРОИ	87-00	48,00	0,00	48,00	0,00	48,00	0,00	48,00	0,00
РЕКАПИТУЛАЦИЯ ЗА ГРУПА ПРОГРАМИ, ДЕЙНОСТИ И СЛУЖБИ ПО СОЦИАЛНОТО ОСИГУРЯВАНЕ, ПОДПОМАГАНЕ И ЗАЕТОСТТА									
НАТУРАЛНИ ПОКАЗАТЕЛИ:									
Щатни бройки	01-00	56,00	0,00	56,00	0,00	56,00	0,00	56,00	0,00



ПОКАЗАТЕЛИ ДОМАШЕН СОЦИАЛЕН ПАТРОНАЖ	§§	Общ годишен план на 01.01.2019г.	В това число			Общ годишен план към 31.12.2019г.	В това число		
			делегирани от държавата дейности	местни дейности	дофинансира не на ДДД		делегирани от държавата дейности	местни дейности	дофинансира не на ДДД
в т.ч.: по трудови правоотношения									
МЕСТА В ДСП- БРОИ	01-11	56,00	0,00	56,00	0,00	56,00	0,00	56,00	0,00
ЧИСЛЕНОСТ НА ПЕРС. НА МИН.РАБОТНА ЗАПЛАТА - БРОЙ	40-00	400,00	0,00	400,00	0,00	400,00	0,00	400,00	0,00
	87-00	48,00	0,00	48,00	0,00	48,00	0,00	48,00	0,00
ГРУПА ПРОГРАМИ, ДЕЙНОСТИ И СЛУЖБИ ПО СОЦИАЛНОТО ОСИГУРЯВАНЕ, ПОДПОМАГАНЕ И ЗАЕТОСТТА									
ДЕЙНОСТ 524 ДОМАШЕН СОЦИАЛЕН ПАТРОНАЖ									
НАТУРАЛНИ ПОКАЗАТЕЛИ									
Щатни бройки									
в т.ч.: по трудови правоотношения	01-00	56,00	0,00	56,00	0,00	56,00	0,00	56,00	0,00
МЕСТА В ДСП- БРОИ	01-11	56,00		56,00		56,00		56,00	
ЧИСЛЕНОСТ НА ПЕРС. НА МИН.РАБОТНА ЗАПЛАТА- БРОЙ	40-00	400,00		400,00		400,00		400,00	
	87-00	48,00		48,00		48,00		48,00	



ОБЩИНА ПЛОВДИВ

БЮДЖЕТ 2019 ГОДИНА
РАЗХОДИ

КОМПЛЕКС ЗА СОЦИАЛНИ УСЛУГИ ЗА ДЕЦА И СЕМЕЙСТВА

/в лева/


§§	НАИМЕНОВАНИЕ НА ФУНКЦИИ, ДЕЙНОСТИ И ПАРАГРАФИ КОМПЛЕКС ЗА СОЦИАЛНИ УСЛУГИ ЗА ДЕЦА И СЕМЕЙСТВА	Бюджет 2018 г. с преходен остатък от 2017 г.				Бюджет 2019 г. без преходен остатък				Разпределение на средствата от преходния остатък от 2018 г.				Бюджет 2019 г. с преходен остатък от 2018 г.			
		делегирани от държавата дейности	местни дейности	дофинанси ране на ДДД	Общо	делегирани от държавата дейности	местни дейности	дофинанси ране на ДДД	Общо	делегирани от държавата дейности	местни дейности	дофинанси ране на ДДД	Общо	делегирани от държавата дейности	местни дейности	дофинанси ране на ДДД	Общо
1	2	3	4	5	6	7	8	9	10	11	12	13	14	15	16	17	18
	РЕКАПИТУЛАЦИЯ	1 076 905	0	7 751	1 084 656	981 454	0	0	981 454	122 943	0	4 324	127 267	1 104 397	0	4 324	1 108 721
01 00	Залплати и възнаграждения за персонала, нает по трудови и служебни правоотношения	590 736	0	0	590 736	657 813	0	0	657 813	0	0	0	0	657 813	0	0	657 813
01 01	заплати и възнаграждения на персонала нает по трудови правоотношения	590 736	0	0	590 736	657 813	0	0	657 813	0	0	0	0	657 813	0	0	657 813
02 00	Други възнаграждения и плащания за персонала	51 840	0	0	51 840	44 820	0	0	44 820	20 900	0	0	0	65 720	0	0	65 720
02 01	за нещатен персонал нает по трудови правоотношения	4 500	0	0	4 500	6 000	0	0	6 000	0	0	0	0	6 000	0	0	6 000
02 02	за персонала по извънтрудови правоотношения	8 500	0	0	8 500	0	0	0	0	12 000	0	0	12 000	12 000	0	0	12 000
02 05	изплатени суми от СБКО, за облекло и други на персонала, с характер на възнаграждение	33 840	0	0	33 840	38 820	0	0	38 820	3 500	0	0	3 500	42 320	0	0	42 320
02 08	обезщетения за персонала, с характер на възнаграждение	5 000	0	0	5 000	0	0	0	0	5 400	0	0	5 400	5 400	0	0	5 400
05 00	Задължителни осигурителни вноски от работодатели	123 580	0	0	123 580	131 870	0	0	131 870	6 000	0	0	6 000	137 870	0	0	137 870
05 51	осигурителни вноски от работодатели за Държавното обществено осигуряване (ДОО)	92 480	0	0	92 480	99 005	0	0	99 005	4 500	0	0	4 500	103 505	0	0	103 505
05 60	здравноосигурителни вноски от работодатели	31 100	0	0	31 100	32 865	0	0	32 865	1 500	0	0	1 500	34 365	0	0	34 365
10 00	Издръжка	284 493	0	7 751	292 244	123 651	0	0	123 651	83 569	0	4 324	87 893	207 220	0	4 324	211 544
10 11	храна	26 985	0	372	27 357	11 790	0	0	11 790	6 000	0	370	6 370	17 790	0	370	18 160
10 12	медикаменти	4 600	0	70	4 670	378	0	0	378	2 000	0	70	2 070	2 378	0	70	2 448
10 13	постепен инвентар и облекло	688	0	110	798	0	0	0	0	500	0	0	500	500	0	0	500
10 14	учебни и научно-изследователски разходи и книги за библиотеките	500	0	0	500	1 103	0	0	1 103	0	0	0	0	1 103	0	0	1 103
10 15	материали	51 421	0	331	51 752	20 958	0	0	20 958	20 756	0	240	20 996	41 714	0	240	41 954
10 16	вода, горива и енергия	78 737	0	50	78 787	35 651	0	0	35 651	26 361	0	50	26 411	62 012	0	50	62 062
10 20	разходи за външни услуги	74 062	0	6 818	80 880	50 471	0	0	50 471	24 500	0	3 594	28 094	74 971	0	3 594	78 565
10 30	текущ ремонт	40 000	0	0	40 000	0	0	0	0	1 400	0	0	1 400	1 400	0	0	1 400
10 51	командировки в страната	6 800	0	0	6 800	3 000	0	0	3 000	1 552	0	0	1 552	4 552	0	0	4 552
10 62	разходи за застраховки	700	0	0	700	300	0	0	300	500	0	0	500	800	0	0	800
19 00	Платени данъци, такси и административни санкции	16 356	0	0	16 356	10 700	0	0	10 700	974	0	0	974	11 674	0	0	11 674
19 01	платени държавни данъци, такси, наказателни лихви и административни санкции	5 586	0	0	5 586	200	0	0	200	320	0	0	320	520	0	0	520
19 81	платени общински данъци, такси, наказателни лихви и административни санкции	10 770	0	0	10 770	10 500	0	0	10 500	654	0	0	654	11 154	0	0	11 154



239


/в лева/

§§	НАИМЕНОВАНИЕ НА ФУНКЦИИ, ДЕЙНОСТИ И ПАРАГРАФИ КОМПЛЕКС ЗА СОЦИАЛНИ УСЛУГИ ЗА ДЕЦА И СЕМЕЙСТВА	Бюджет 2018 г. с преходен остатък от 2017 г.				Бюджет 2019 г. без преходен остатък				Разпределение на средствата от преходния остатък от 2018 г.				Бюджет 2019 г. с преходен остатък от 2018 г.			
		делегирани от Държавата дейности	местни дейности	дофинансирани на ДДД	Общо	делегирани от Държавата дейности	местни дейности	дофинансирани на ДДД	Общо	делегирани от Държавата дейности	местни дейности	дофинансирани на ДДД	Общо	делегирани от Държавата дейности	местни дейности	дофинансирани на ДДД	Общо
1	2	3	4	5	6	7	8	9	10	11	12	13	14	15	16	17	18
42 00	Текущи трансфери, обезщетения и помощи за домакинствата	9 900	0	0	9 900	12 600	0	0	12 600	0	0	0	0	12 600	0	0	12 600
42 02	обезщетения и помощи по социалното подпомагане	9 900	0	0	9 900	12 600	0	0	12 600	0	0	0	0	12 600	0	0	12 600
	ВСИЧКО РАЗХОДИ	1 076 905	0	7 751	1 084 656	981 454	0	0	981 454	111 443	0	4 324	115 767	1 092 897	0	4 324	1 097 221
52 00	Придобиване на дълготрайни материални активи	0	0	0	0	0	0	0	0	11 500	0	0	11 500	11 500	0	0	11 500
52 01	придобиване на компютри и хардуер	0	0	0	0	0	0	0	0	3 000	0	0	3 000	3 000	0	0	3 000
52 03	придобиване на друго оборудване, машини и съоръжения	0	0	0	0	0	0	0	0	8 500	0	0	8 500	8 500	0	0	8 500
	ВСИЧКО КАПИТАЛОВИ РАЗХОДИ	0	0	0	0	0	0	0	0	11 500	0	0	11 500	11 500	0	0	11 500
	ВСИЧКО РАЗХОДИ ПО БЮДЖЕТА	1 076 905	0	7 751	1 084 656	981 454	0	0	981 454	122 943	0	4 324	127 267	1 104 397	0	4 324	1 108 721
	V. СОЦИАЛНО ОСИГУРЯВАНЕ ПОДПОМАГАНЕ И ГРИЖИ РЕКАПИТУЛАЦИЯ	1 076 905	0	7 751	1 084 656	981 454	0	0	981 454	122 943	0	4 324	127 267	1 104 397	0	4 324	1 108 721
01 00	Заплати и възнаграждения за персонала, нает по трудови и служебни правоотношения	590 736	0	0	590 736	657 813	0	0	657 813	0	0	0	0	657 813	0	0	657 813
01 01	заплати и възнаграждения на персонала нает по трудови правоотношения	590 736	0	0	590 736	657 813	0	0	657 813	0	0	0	0	657 813	0	0	657 813
02 00	Други възнаграждения и плащания за персонала	51 840	0	0	51 840	44 820	0	0	44 820	20 900	0	0	20 900	65 720	0	0	65 720
02 01	за нещатен персонал нает по трудови правоотношения	4 500	0	0	4 500	6 000	0	0	6 000	0	0	0	0	6 000	0	0	6 000
02 02	за персонала по извънтрудови правоотношения	8 500	0	0	8 500	0	0	0	0	12 000	0	0	12 000	12 000	0	0	12 000
02 05	изплатени суми от СБКО, за облекло и други на персонала, с характер на възнаграждение	33 840	0	0	33 840	38 820	0	0	38 820	3 500	0	0	3 500	42 320	0	0	42 320
02 08	обезщетения за персонала, с характер на възнаграждение	5 000	0	0	5 000	0	0	0	0	5 400	0	0	5 400	5 400	0	0	5 400
05 00	Задължителни осигурителни вноски от работодатели	123 580	0	0	123 580	131 870	0	0	131 870	6 000	0	0	6 000	137 870	0	0	137 870
05 51	осигурителни вноски от работодатели за Държавното обществено осигуряване (ДОО)	92 480	0	0	92 480	99 005	0	0	99 005	4 500	0	0	4 500	103 505	0	0	103 505
05 60	здравноосигурителни вноски от работодатели	31 100	0	0	31 100	32 865	0	0	32 865	1 500	0	0	1 500	34 365	0	0	34 365
10 00	Издръжка	284 493	0	7 751	292 244	123 651	0	0	123 651	83 569	0	4 324	87 893	207 220	0	4 324	211 544
10 11	храна	26 985	0	372	27 357	11 790	0	0	11 790	6 000	0	370	6 370	17 790	0	370	18 160
10 12	медикаменти	4 600	0	70	4 670	378	0	0	378	2 000	0	70	2 070	2 378	0	70	2 448
10 13	постелен инвентар и облекло	688	0	110	798	0	0	0	0	500	0	0	500	500	0	0	500
10 14	учебни и научно-изследователски разходи и книги за библиотеките	500	0	0	500	1 103	0	0	1 103	0	0	0	0	1 103	0	0	1 103
10 15	материали	51 421	0	331	51 752	20 958	0	0	20 958	20 756	0	240	20 996	41 714	0	240	41 954
10 16	вода, горива и енергия	78 737	0	50	78 787	35 651	0	0	35 651	26 361	0	50	26 411	62 012	0	50	62 062
10 20	разходи за външни услуги	74 062	0	6 818	80 880	50 471	0	0	50 471	24 500	0	3 594	28 094	74 971	0	3 594	78 565
10 30	текущ ремонт	40 000	0	0	40 000	0	0	0	0	1 400	0	0	1 400	1 400	0	0	1 400
10 51	командировки в страната	6 800	0	0	6 800	3 000	0	0	3 000	1 552	0	0	1 552	4 552	0	0	4 552
10 62	разходи за застраховки	700	0	0	700	300	0	0	300	500	0	0	500	800	0	0	800




240

№	НАИМЕНОВАНИЕ НА ФУНКЦИИ, ДЕЙНОСТИ И ПАРАГРАФИ КОМПЛЕКС ЗА СОЦИАЛНИ УСЛУГИ ЗА ДЕЦА И СЕМЕЙСТВА	Бюджет 2018 г. с преходен остатък от 2017 г.				Бюджет 2019 г. без преходен остатък				Разпределение на средствата от преходния остатък от 2018 г.				/в лева/ Бюджет 2019 г. с преходен остатък от 2018 г.			
		делегиран от държавата дейности	местни дейности	дофинансирани на ДДД	Общо	делегиран от държавата дейности	местни дейности	дофинансирани на ДДД	Общо	делегиран от държавата дейности	местни дейности	дофинансирани на ДДД	Общо	делегиран от държавата дейности	местни дейности	дофинансирани на ДДД	Общо
		3	4	5	6	7	8	9	10	11	12	13	14	15	16	17	18
1	2	3	4	5	6	7	8	9	10	11	12	13	14	15	16	17	18
19 00	Платени данъци, такси и административни санкции	16 356	0	0	16 356	10 700	0	0	10 700	974	0	0	974	11 674	0	0	11 674
19 01	платени държавни данъци, такси, наказателни лихви и административни санкции	5 586	0	0	5 586	200	0	0	200	320	0	0	320	520	0	0	520
19 81	платени общински данъци, такси, наказателни лихви и административни санкции	10 770	0	0	10 770	10 500	0	0	10 500	654	0	0	654	11 154	0	0	11 154
42 00	Текущи трансфери, обезщетения и помощи за домакинствата	9 900	0	0	9 900	12 600	0	0	12 600	0	0	0	0	12 600	0	0	12 600
42 02	обезщетения и помощи по социалното подпомагане	9 900	0	0	9 900	12 600	0	0	12 600	0	0	0	0	12 600	0	0	12 600
	ВСИЧКО РАЗХОДИ	1 076 905	0	7 751	1 084 656	981 454	0	0	981 454	111 443	0	4 324	115 767	1 092 897	0	4 324	1 097 221
52 00	Придобиване на дълготрайни материални активи	0	0	0	0	0	0	0	0	11 500	0	0	11 500	11 500	0	0	11 500
52 01	придобиване на компютри и хардуер	0	0	0	0	0	0	0	0	3 000	0	0	3 000	3 000	0	0	3 000
52 03	придобиване на друго оборудване, машини и съоръжения	0	0	0	0	0	0	0	0	8 500	0	0	8 500	8 500	0	0	8 500
	ВСИЧКО КАПИТАЛОВИ РАЗХОДИ	0	0	0	0	0	0	0	0	11 500	0	0	11 500	11 500	0	0	11 500
	ВСИЧКО РАЗХОДИ ПО БЮДЖЕТА	1 076 905	0	7 751	1 084 656	981 454	0	0	981 454	122 943	0	4 324	127 267	1 104 397	0	4 324	1 108 721
	<i>Д-ст 526 - Центрове за обществена подкрепа</i>	374 145	0	42	374 187	341 200	0	0	341 200	36 009	0	40	36 049	377 209	0	40	377 249
01 00	Заплати и възнаграждения за персонала, нает по трудови и служебни правоотношения	202 404	0	0	202 404	222 644	0	0	222 644	0	0	0	0	222 644	0	0	222 644
01 01	заплати и възнаграждения на персонала нает по трудови правоотношения	202 404	0	0	202 404	222 644	0	0	222 644	0	0	0	0	222 644	0	0	222 644
02 00	Други възнаграждения и плащания за персонала	17 000	0	0	17 000	15 179	0	0	15 179	5 000	0	0	5 000	20 179	0	0	20 179
02 02	за персонала по извънтрудови правоотношения	2 000	0	0	2 000	0	0	0	0	3 000	0	0	3 000	3 000	0	0	3 000
02 05	изплатени суми от СБКО, за облекло и други на персонала, с характер на възнаграждение	13 000	0	0	13 000	15 179	0	0	15 179	0	0	0	0	15 179	0	0	15 179
02 08	обезщетения за персонала, с характер на възнаграждение	2 000	0	0	2 000	0	0	0	0	2 000	0	0	2 000	2 000	0	0	2 000
05 00	Задължителни осигурителни вноски от работодатели	40 300	0	0	40 300	44 611	0	0	44 611	2 000	0	0	2 000	46 611	0	0	46 611
05 51	осигурителни вноски от работодатели за Държавното обществено осигуряване (ДОО)	30 300	0	0	30 300	33 516	0	0	33 516	1 500	0	0	1 500	35 016	0	0	35 016
05 60	здравноосигурителни вноски от работодатели	10 000	0	0	10 000	11 095	0	0	11 095	500	0	0	500	11 595	0	0	11 595
10 00	Издържка	98 925	0	42	98 967	48 066	0	0	48 066	24 809	0	40	24 849	72 875	0	40	72 915
10 11	храна	1 000	0	2	1 002	500	0	0	500	500	0	0	500	1 000	0	0	1 000
10 12	медикаменти	100	0	0	100	100	0	0	100	0	0	0	0	100	0	0	100
10 13	постелен инвентар и облекло	200	0	0	200	0	0	0	0	500	0	0	500	500	0	0	500
10 14	учебни и научно-изследователски разходи и книги за библиотеките	0	0	0	0	100	0	0	100	0	0	0	0	100	0	0	100
10 15	материали	18 500	0	35	18 535	8 300	0	0	8 300	7 000	0	0	7 000	15 300	0	35	15 335



/в лева/

§§	НАИМЕНОВАНИЕ НА ФУНКЦИИ, ДЕЙНОСТИ И ПАРАГРАФИ КОМПЛЕКС ЗА СОЦИАЛНИ УСЛУГИ ЗА ДЕЦА И СЕМЕЙСТВА	Бюджет 2018 г. с преходен остатък от 2017 г.				Бюджет 2019 г. без преходен остатък				Разпределение на средствата от преходния остатък от 2018 г.				Бюджет 2019 г. с преходен остатък от 2018 г.			
		делегирани от държавата дейности	местни дейности	дофинансиране на ДДД	Общо	делегирани от държавата дейности	местни дейности	дофинансиране на ДДД	Общо	делегирани от държавата дейности	местни дейности	дофинансиране на ДДД	Общо	делегирани от държавата дейности	местни дейности	дофинансиране на ДДД	Общо
1	2	3	4	5	6	7	8	9	10	11	12	13	14	15	16	17	18
10 16	вода, горива и енергия	13 145	0	0	13 145	10 600			10 600	6 509			6 509	17 109	0	0	17 109
10 20	разходи за външни услуги	32 780	0	5	32 785	26 466			26 466	10 000		5	10 005	36 466	0	5	36 471
10 30	текущ ремонт	30 000	0	0	30 000								0	0	0	0	0
10 51	командировки в страната	3 000	0	0	3 000	2 000			2 000				0	0	0	0	0
10 62	разходи за застраховки	200	0	0	200					300			300	300	0	0	2 000
	Платени данъци, такси и административни санкции	15 516	0	0	15 516	10 700	0	0	10 700	0	0	0	0	10 700	0	0	10 700
19 01	платени държавни данъци, такси, наказателни лихви и административни санкции	5 016	0	0	5 016	200			200				0	200	0	0	200
19 81	платени общински данъци, такси, наказателни лихви и административни санкции	10 500	0	0	10 500	10 500			10 500				0	200	0	0	200
	ВСИЧКО РАЗХОДИ	374 145	0	42	374 187	341 200	0	0	341 200	31 809	0	40	31 849	373 009	0	40	373 049
52 00	Придобиване на дълготрайни материални активи	0	0	0	0	0	0	0	0	4 200	0	0	4 200	4 200	0	0	4 200
52 01	придобиване на компютри и хардуер	0	0	0	0				0	2 000			2 000	2 000	0	0	2 000
52 03	придобиване на друго оборудване, машини и съоръжения	0	0	0	0				0	2 200			2 200	2 200	0	0	2 200
	ВСИЧКО КАПИТАЛОВИ РАЗХОДИ	0	0	0	0	0	0	0	0	4 200	0	0	4 200	4 200	0	0	4 200
	ВСИЧКО РАЗХОДИ ПО БЮДЖЕТА	374 145	0	42	374 187	341 200	0	0	341 200	36 009	0	40	36 049	377 209	0	40	377 249
	<i>Д-ст 527 - Заена "Майка и бебе"</i>	114 888	0	100	114 988	79 299	0	0	79 299	29 658	0	100	29 758	108 957	0	100	109 057
01 00	Заплати и възнаграждения за персонала, нает по трудови и служебни правоотношения	60 420	0	0	60 420	66 462	0	0	66 462	0	0	0	0	66 462	0	0	66 462
01 01	заплати и възнаграждения на персонала нает по трудови правоотношения	60 420	0	0	60 420	66 462			66 462				0	66 462	0	0	66 462
02 00	Други възнаграждения и плащания за персонала	3 500	0	0	3 500	0	0	0	0	4 000	0	0	4 000	4 000	0	0	4 000
02 05	изплатени суми от СБКО, за облекло и други на персонала, с характер на възнаграждение	3 000	0	0	3 000				0	3 500			3 500	3 500	0	0	3 500
02 08	обезщетения за персонала, с характер на възнаграждение	500	0	0	500				0	500			500	500	0	0	500
05 00	Задължителни осигурителни вноски от работодатели	12 380	0	0	12 380	12 547	0	0	12 547	1 000	0	0	1 000	13 547	0	0	13 547
05 51	осигурителни вноски от работодатели за Държавното обществено осигуряване (ДОО)	9 280	0	0	9 280	9 357			9 357	800			800	10 157	0	0	10 157
05 60	здравноосигурителни вноски от работодатели	3 100	0	0	3 100	3 190			3 190	200			200	3 390	0	0	3 390
10 00	Издръжка	38 588	0	100	38 688	290	0	0	290	24 658	0	100	24 758	24 948	0	100	25 048
10 11	храна	5 290	0	0	5 290	290			290	2 000			2 290	2 290	0	0	2 290
10 12	медикаменти	2 000	0	0	2 000				0	1 000			1 000	1 000	0	0	1 000
10 15	материали	7 000	0	0	7 000				0	6 158			6 158	6 158	0	0	6 158
10 16	вода, горива и енергия	18 798	0	0	18 798				0	10 000			10 000	10 000	0	0	10 000
10 20	разходи за външни услуги	5 000	0	100	5 100				0	5 000			5 100	5 000	0	100	5 100
10 51	командировки в страната	500	0	0	500				0	500			500	500	0	0	500
	ВСИЧКО РАЗХОДИ	114 888	0	100	114 988	79 299	0	0	79 299	29 658	0	100	29 758	108 957	0	100	109 057
	ВСИЧКО РАЗХОДИ ПО БЮДЖЕТА	114 888	0	100	114 988	79 299	0	0	79 299	29 658	0	100	29 758	108 957	0	100	109 057



242

/в лева/

§§	НАИМЕНОВАНИЕ НА ФУНКЦИИ, ДЕЙНОСТИ И ПАРАГРАФИ КОМПЛЕКС ЗА СОЦИАЛНИ УСЛУГИ ЗА ДЕЦА И СЕМЕЙСТВА	Бюджет 2018 г. с преходен остатък от 2017 г.				Бюджет 2019 г. без преходен остатък				Разпределение на средствата от преходния остатък от 2018 г.				Бюджет 2019 г. с преходен остатък от 2018 г.			
		делегиран от държавата дейности	местни дейности	дофинансирани на ДДД	Общо	делегиран от държавата дейности	местни дейности	дофинансирани на ДДД	Общо	делегиран от държавата дейности	местни дейности	дофинансирани на ДДД	Общо	делегиран от държавата дейности	местни дейности	дофинансирани на ДДД	Общо
1	2	3	4	5	6	7	8	9	10	11	12	13	14	15	16	17	18
	Д-ст 528 - Център за работа с деца на улицата	135 530	0	0	135 530	119 415	0	0	119 415	19 792	0	0	19 792	139 207	0	0	139 207
01 00	Заплати и възнаграждения за персонала, нает по трудови и служебни правоотношения	65 640	0	0	65 640	72 204	0	0	72 204	0	0	0	0	72 204	0	0	72 204
01 01	заплати и възнаграждения на персонала нает по трудови правоотношения	65 640	0	0	65 640	72 204			72 204				0	72 204	0	0	72 204
02 00	Други възнаграждения и плащания за персонала	6 700	0	0	6 700	4 766	0	0	4 766	3 000	0	0	3 000	7 766	0	0	7 766
02 02	за персонала по извънтрудови правоотношения	2 000	0	0	2 000				0	2 500			2 500	2 500	0	0	2 500
02 05	изплатени суми от СБКО, за облекло и други на персонала, с характер на възнаграждение	4 200	0	0	4 200	4 766			4 766				0	4 766	0	0	4 766
02 08	обезщетения за персонала, с характер на възнаграждение	500	0	0	500				0	500			500	500	0	0	500
05 00	Задължителни осигурителни вноски от работодатели	14 000	0	0	14 000	14 437	0	0	14 437	1 200	0	0	1 200	15 637	0	0	15 637
05 51	осигурителни вноски от работодатели за Държавното обществено осигуряване (ДОО)	10 500	0	0	10 500	10 847			10 847	1 000			1 000	11 847	0	0	11 847
05 60	здравноосигурителни вноски от работодатели	3 500	0	0	3 500	3 590			3 590	200			200	3 790	0	0	3 790
10 00	Издръжка	49 050	0	0	49 050	28 008	0	0	28 008	10 252	0	0	10 252	38 260	0	0	38 260
10 11	храна	1 000	0	0	1 000	1 000			1 000				0	1 000	0	0	1 000
10 14	учебни и научно-изследователски разходи и книги за библиотеките	0	0	0	0	1 003			1 003				0	1 003	0	0	1 003
10 15	материали	6 700	0	0	6 700	5 000			5 000	1 500			1 500	6 500	0	0	6 500
10 16	вода, горива и енергия	11 930	0	0	11 930	8 000			8 000	3 000			3 000	11 000	0	0	11 000
10 20	разходи за външни услуги	19 220	0	0	19 220	13 005			13 005	5 000			5 000	18 005	0	0	18 005
10 30	текущ ремонт	10 000	0	0	10 000				0				0	0	0	0	0
10 51	командировки в страната	100	0	0	100				0	552			552	552	0	0	552
10 62	разходи за застраховки	100	0	0	100				0	200			200	200	0	0	200
19 00	Платени данъци, такси и административни санкции	140	0	0	140	0	0	0	0	140	0	0	140	140	0	0	140
19 01	платени държавни данъци, такси, наказателни лихви и административни санкции	100	0	0	100				0	100			100	100	0	0	100
19 81	платени общински данъци, такси, наказателни лихви и административни санкции	40	0	0	40				0	40			40	40	0	0	40
	ВСИЧКО РАЗХОДИ	135 530	0	0	135 530	119 415	0	0	119 415	14 592	0	0	14 592	134 007	0	0	134 007
52 00	Придобиване на дълготрайни материални активи	0	0	0	0	0	0	0	0	5 200	0	0	5 200	5 200	0	0	5 200
52 03	придобиване на друго оборудване, машини и съоръжения	0	0	0	0				0	5 200			5 200	5 200	0	0	5 200
	ВСИЧКО КАПИТАЛОВИ РАЗХОДИ	0	0	0	0	0	0	0	0	5 200	0	0	5 200	5 200	0	0	5 200
	ВСИЧКО РАЗХОДИ ПО БЮДЖЕТА	135 530	0	0	135 530	119 415	0	0	119 415	19 792	0	0	19 792	139 207	0	0	139 207
	Д-ст 530 - Център за настаняване от семеен тип	348 380	0	7 609	355 989	344 340	0	0	344 340	26 932			31 116	371 272	0	4 184	375 456



243

/в лева/

SS	НАИМЕНОВАНИЕ НА ФУНКЦИИ, ДЕЙНОСТИ И ПАРАГРАФИ КОМПЛЕКС ЗА СОЦИАЛНИ УСЛУГИ ЗА ДЕЦА И СЕМЕЙСТВА	Бюджет 2018 г. с преходен остатък от 2017 г.				Бюджет 2019 г. без преходен остатък				Разпределение на средствата от преходния остатък от 2018 г.				Бюджет 2019 г. с преходен остатък от 2018 г.			
		делегирани от държавата дейности	местни дейности	дофинансирани на ДДД	Общо	делегирани от държавата дейности	местни дейности	дофинансирани на ДДД	Общо	делегирани от държавата дейности	местни дейности	дофинансирани на ДДД	Общо	делегирани от държавата дейности	местни дейности	дофинансирани на ДДД	Общо
1	2	3	4	5	6	7	8	9	10	11	12	13	14	15	16	17	18
01 00	Заплати и възнаграждения за персонала, нает по трудови и служебни правоотношения	200 100	0	0	200 100	228 114	0	0	228 114	0	0	0	0	228 114	0	0	228 114
01 01	заплати и възнаграждения на персонала нает по трудови правоотношения	200 100	0	0	200 100	228 114			228 114				0	228 114	0	0	228 114
02 00	Други възнаграждения и плащания за персонала	16 140	0	0	16 140	20 223	0	0	20 223	3 500	0	0	3 500	23 723	0	0	23 723
02 01	за нещатен персонал нает по трудови правоотношения	4 500	0	0	4 500	6 000			6 000				0	6 000	0	0	6 000
02 02	за персонала по извънтрудови правоотношения	500	0	0	500				0	1 500			1 500	1 500	0	0	1 500
02 05	изплатени суми от СБКО, за облекло и други на персонала, с характер на възнаграждение	9 540	0	0	9 540	14 223			14 223				0	14 223	0	0	14 223
02 08	обезщетения за персонала, с характер на възнаграждение	1 600	0	0	1 600				0	2 000			2 000	2 000	0	0	2 000
05 00	Задължителни осигурителни вноски от работодатели	43 200	0	0	43 200	46 574	0	0	46 574	1 500	0	0	1 500	48 074	0	0	48 074
05 51	осигурителни вноски от работодатели за Държавното обществено осигуряване (ДОО)	32 200	0	0	32 200	34 992			34 992	1 000			1 000	35 992	0	0	35 992
05 60	здравноосигурителни вноски от работодатели	11 000	0	0	11 000	11 582			11 582	500			500	12 082	0	0	12 082
10 00	Издръжка	78 340	0	7 609	85 949	36 829	0	0	36 829	18 998	0	4 184	23 182	55 827	0	4 184	60 011
10 11	храна	19 695	0	370	20 065	10 000			10 000	3 500		370	3 870	13 500	0	370	13 870
10 12	медикаменти	2 500	0	70	2 570	278			278	1 000		70	1 070	1 278	0	70	1 348
10 13	постелен инвентар и облекло	488	0	110	598				0				0	0	0	0	0
10 14	учебни и научно-изследователски разходи и книги за библиотеките	500	0	0	500				0				0	0	0	0	0
10 15	материали	15 221	0	296	15 517	6 200			6 200	5 098		205	5 303	11 298	0	205	11 503
10 16	вода, горива и енергия	26 836	0	50	26 886	12 051			12 051	6 000		50	6 050	18 051	0	50	18 101
10 20	разходи за външни услуги	10 500	0	6 713	17 213	7 000			7 000	2 000		3 489	5 489	9 000	0	3 489	12 489
10 30	текущ ремонт	0	0	0	0	0			0	1 400			1 400	1 400	0	0	1 400
10 51	командировки в страната	2 200	0	0	2 200	1 000			1 000				0	1 000	0	0	1 000
10 62	разходи за застраховки	400	0	0	400	300			300				0	300	0	0	300
19 00	Платени данъци, такси и административни санкции	700	0	0	700	0	0	0	0	834	0	0	834	834	0	0	834
19 01	платени държавни данъци, такси, наказателни лихви и административни санкции	470	0	0	470				0	220			220	220	0	0	220
19 81	платени общински данъци, такси, наказателни лихви и административни санкции	230	0	0	230				0	614			614	614	0	0	614
42 00	Текущи трансфери, обезщетения и помощи за домакинствата	9 900	0	0	9 900	12 600	0	0	12 600	0	0	0	0	12 600	0	0	12 600
42 02	обезщетения и помощи по социалното подпомагане	9 900	0	0	9 900	12 600			12 600				0	12 600	0	0	12 600
52 00	ВСИЧКО РАЗХОДИ	348 380	0	7 609	355 989	344 340	0	0	344 340	24 832			29 016	369 172	0	4 184	373 356
52 00	Придобиване на дълготрайни материални активи	0	0	0	0	0	0	0	0	2 100			2 100	2 100	0	0	2 100



244

/в лева/

№	НАИМЕНОВАНИЕ НА ФУНКЦИИ, ДЕЙНОСТИ И ПАРАГРАФИ КОМПЛЕКС ЗА СОЦИАЛНИ УСЛУГИ ЗА ДЕЦА И СЕМЕЙСТВА	Бюджет 2018 г. с преходен остатък от 2017 г.				Бюджет 2019 г. без преходен остатък				Разпределение на средствата от преходния остатък от 2018 г.				Бюджет 2019 г. с преходен остатък от 2018 г.			
		делегиран от държавата дейности	местни дейности	дофинансирани на ДДД	Общо	делегиран от държавата дейности	местни дейности	дофинансирани на ДДД	Общо	делегиран от държавата дейности	местни дейности	дофинансирани на ДДД	Общо	делегиран от държавата дейности	местни дейности	дофинансирани на ДДД	Общо
1	2	3	4	5	6	7	8	9	10	11	12	13	14	15	16	17	18
52 01	придобиване на компютри и хардуер	0	0	0	0				0	1 000			1 000	1 000	0	0	1 000
52 03	придобиване на друго оборудване, машини и съоръжения	0	0	0	0				0				1 000	1 000	0	0	1 000
	ВСИЧКО КАПИТАЛОВИ РАЗХОДИ	0	0	0	0				0	1 100			1 100	1 100	0	0	1 100
	ВСИЧКО РАЗХОДИ ПО БЮДЖЕТА	348 380	0	7 609	355 989	344 340	0	0	0	2 100	0	0	2 100	2 100	0	0	2 100
	<i>Д-ст 550 - Центрове за социална рехабилитация и интеграция</i>	103 962	0	0	103 962	97 200	0	0	344 340	26 932	0	4 184	31 116	371 272	0	4 184	375 456
	Заплати и възнаграждения за персонала, нает по трудови и служебни правоотношения	62 172	0	0	62 172	68 389	0	0	97 200	10 552	0	0	10 552	107 752	0	0	107 752
01 00																	
	заплати и възнаграждения на персонала нает по трудови правоотношения	62 172	0	0	62 172	68 389	0	0	68 389	0	0	0	0	68 389	0	0	68 389
01 01																	
	Други възнаграждения и плащания за персонала	8 500	0	0	8 500	4 652	0	0	4 652	5 400	0	0	5 400	10 052	0	0	10 052
02 00																	
	за персонала по извънтрудови правоотношения	4 000	0	0	4 000				0	5 000			5 000	5 000	0	0	5 000
02 02																	
	изплатени суми от СБКО, за облекло и други на персонала, с характер на възнаграждение	4 100	0	0	4 100	4 652			4 652				0	4 652	0	0	4 652
02 05																	
	обезщетения за персонала, с характер на възнаграждение	400	0	0	400				0	400			400	400	0	0	400
02 08																	
	Задължителни осигурителни вноски от работодатели	13 700	0	0	13 700	13 701	0	0	13 701	300	0	0	300	14 001	0	0	14 001
05 00																	
	осигурителни вноски от работодатели за Държавното обществено осигуряване (ДОО)	10 200	0	0	10 200	10 293			10 293	200			200	10 493	0	0	10 493
05 51																	
	здравноосигурителни вноски от работодатели	3 500	0	0	3 500	3 408			3 408	100			100	3 508	0	0	3 508
05 60																	
	Издръжка	19 590	0	0	19 590	10 458	0	0	10 458	4 852	0	0	4 852	15 310	0	0	15 310
10 00																	
	материали	4 000	0	0	4 000	1 458			1 458	1 000			1 000	2 458	0	0	2 458
10 15																	
	вода, горива и енергия	8 028	0	0	8 028	5 000			5 000	852			852	5 852	0	0	5 852
10 16																	
	разходи за външни услуги	6 562	0	0	6 562	4 000			4 000	2 500			2 500	6 500	0	0	6 500
10 20																	
	командировки в страната	1 000	0	0	1 000				0	500			500	500	0	0	500
10 51																	
	ВСИЧКО РАЗХОДИ	103 962	0	0	103 962	97 200	0	0	97 200	10 552	0	0	10 552	107 752	0	0	107 752
	ВСИЧКО РАЗХОДИ ПО БЮДЖЕТА	103 962	0	0	103 962	97 200	0	0	97 200	10 552	0	0	10 552	107 752	0	0	107 752



245


ОБЩИНА ПЛОВДИВ

БЮДЖЕТ 2019 ГОДИНА

НАТУРАЛНИ ПОКАЗАТЕЛИ

КОМПЛЕКС ЗА СОЦИАЛНИ УСЛУГИ ЗА ДЕЦА И СЕМЕЙСТВА

ПОКАЗАТЕЛИ КОМПЛЕКС ЗА СОЦИАЛНИ УСЛУГИ ЗА ДЕЦА И СЕМЕЙСТВА	§§	Общ годишен план на 01.01.2019г.	В това число			Общ годишен план към 31.12.2019г.	В това число		
			делегирани от държавата дейности	местни дейности	дофинансира не на ДДД		делегирани от държавата дейности	местни дейности	дофинансира не на ДДД
	99-99								
НАТУРАЛНИ ПОКАЗАТЕЛИ -									
РЕКАПИТУЛАЦИЯ									
Щатни бройки	01-00	68,50	68,50	0,00	0,00	68,50	68,50	0,00	0,00
в т.ч.: по трудови правоотношения	01-11	68,50	68,50	0,00	0,00	68,50	68,50	0,00	0,00
БРОЙ МЕСТА В СОЦ.УСЛУГИ, ПРЕДОСТАВЯНИ В ОБЩНОСТТА	31-00	184,00	184,00	0,00	0,00	184,00	184,00	0,00	0,00
РАЗПРЕДЕЛЕНИЕ ПО ФУНКЦИИ									
ФУНКЦИЯ V СОЦИАЛНО ОСИГУРЯВАНЕ, ПОДПОМАГАНЕ И ГРИЖИ									
РЕКАПИТУЛАЦИЯ ЗА ФУНКЦИЯ СОЦИАЛНО ОСИГУРЯВАНЕ, ПОДПОМАГАНЕ И ГРИЖИ									
НАТУРАЛНИ ПОКАЗАТЕЛИ:									
Щатни бройки	01-00	68,50	68,50	0,00	0,00	68,50	68,50	0,00	0,00
в т.ч.: по трудови правоотношения	01-11	68,50	68,50	0,00	0,00	68,50	68,50	0,00	0,00
БРОЙ МЕСТА В СОЦ.УСЛУГИ, ПРЕДОСТАВЯНИ В ОБЩНОСТТА	31-00	184,00	184,00	0,00	0,00	184,00	184,00	0,00	0,00
ЧИСЛЕНОСТ НА ПЕРС. НА МИН.РАБОТНА ЗАПЛАТА - БРОЙ	87-00	8,00	8,00	0,00	0,00	8,00	8,00	0,00	0,00




246

ПОКАЗАТЕЛИ КОМПЛЕКС ЗА СОЦИАЛНИ УСЛУГИ ЗА ДЕЦА И СЕМЕЙСТВА	§§	Общ годишен план на 01.01.2019г.	В това число			Общ годишен план към 31.12.2019г.	В това число		
			делегирани от Държавата дейности	местни дейности	дофинансира не на ДДД		делегирани от Държавата дейности	местни дейности	дофинансира не на ДДД
РЕКАПИТУЛАЦИЯ ЗА ГРУПА ПРОГРАМИ, ДЕЙНОСТИ И СЛУЖБИ ПО СОЦИАЛНОТО									
ОСИГУРЯВАНЕ, ПОДПОМАГАНЕ И ЗАЕТОСТТА									
НАТУРАЛНИ ПОКАЗАТЕЛИ:									
Щатни бройки	01-00	68,50	68,50	0,00	0,00	68,50	68,50	0,00	0,00
в т.ч.: по трудови правоотношения	01-11	68,50	68,50	0,00	0,00	68,50	68,50	0,00	0,00
БРОЙ МЕСТА В СОЦ.УСЛУГИ, ПРЕДОСТАВЯНИ В ОБЩНОСТТА	31-00	184,00	184,00	0,00	0,00	184,00	184,00	0,00	0,00
ЧИСЛЕНОСТ НА ПЕРС. НА МИН.РАБОТНА ЗАПЛАТА - БРОЙ	87-00	8,00	8,00	0,00	0,00	8,00	8,00	0,00	0,00
ДЕЙНОСТ 526 ЦЕНТРОВЕ ЗА ОБЩЕСТВЕНА ПОДКРЕПА									
НАТУРАЛНИ ПОКАЗАТЕЛИ:									
Щатни бройки	01-00	23,00	23,00	0,00	0,00	23,00	23,00	0,00	0,00
в т.ч.: по трудови правоотношения	01-11	23,00	23,00			23,00	23,00		
БРОЙ МЕСТА В СОЦ.УСЛУГИ, ПРЕДОСТАВЯНИ В ОБЩНОСТТА	31-00	100,00	100,00			100,00	100,00		
ЧИСЛЕНОСТ НА ПЕРС.НА МИН.РАБОТНА ЗАПЛАТА БРОЙ	87-00	2,00	2,00			2,00	2,00		
ДЕЙНОСТ 527 ЗВЕНА " МАЙКА И БЕБЕ "									
НАТУРАЛНИ ПОКАЗАТЕЛИ:									
Щатни бройки	01-00	7,00	7,00	0,00	0,00	7,00	7,00	0,00	0,00
в т.ч.: по трудови правоотношения	01-11	7,00	7,00			7,00	7,00		
по служебни правоотношения	01-12	0,00				0,00			
БРОЙ МЕСТА В СОЦ.УСЛУГИ, ПРЕДОСТАВЯНИ В ОБЩНОСТТА	31-00	9,00	9,00			9,00	9,00		
ЧИСЛЕНОСТ НА ПЕРС.НА МИН.РАБОТНА ЗАПЛАТА БРОЙ	87-00	0,00							



ПОКАЗАТЕЛИ КОМПЛЕКС ЗА СОЦИАЛНИ УСЛУГИ ЗА ДЕЦА И СЕМЕЙСТВА	§§	Общ годишен план на 01.01.2019г.	в това число			Общ годишен план към 31.12.2019г.	в това число		
			делегирани от държавата дейности	местни дейности	дофинансира не на ДДД		делегирани от държавата дейности	местни дейности	дофинансира не на ДДД
ДЕЙНОСТ 528 ЦЕНТЪР ЗА РАБОТА С ДЕЦА НА УЛИЦАТА									
НАТУРАЛНИ ПОКАЗАТЕЛИ:									
Щатни бройки	01-00	7,50	7,50	0,00	0,00	7,50	7,50	0,00	0,00
в т.ч.: по трудови правоотношения	01-11	7,50	7,50			7,50	7,50		
по служебни правоотношения	01-12	0,00				0,00			
БРОЙ МЕСТА В СОЦ.УСЛУГИ, ПРЕДОСТАВЯНИ В ОБЩНОСТТА	31-00	15,00	15,00			15,00	15,00		
ЧИСЛЕНОСТ НА ПЕРС.НА МИН.РАБОТНА ЗАПЛАТА-БРОЙ	87-00	0,00				0,00			
ДЕЙНОСТ 530 ЦЕНТРОВЕ ЗА НАСТАНЯВАНЕ ОТ СЕМЕЕН ТИП									
НАТУРАЛНИ ПОКАЗАТЕЛИ:									
Щатни бройки	01-00	24,00	24,00	0,00	0,00	24,00	24,00	0,00	0,00
в т.ч.: по трудови правоотношения	01-11	24,00	24,00			24,00	24,00		
БРОЙ МЕСТА В СОЦ.УСЛУГИ, ПРЕДОСТАВЯНИ В ОБЩНОСТТА	31-00	30,00	30,00			30,00	30,00		
ЧИСЛЕНОСТ НА ПЕРС.НА МИН.РАБОТНА ЗАПЛАТА-БРОЙ	87-00	4,00	4,00			4,00	4,00		
ДЕЙНОСТ 550 ЦЕНТРОВЕ ЗА СОЦИАЛНА РЕХАБИЛИТАЦИЯ И ИНТЕГРАЦИЯ									
НАТУРАЛНИ ПОКАЗАТЕЛИ:									
Щатни бройки	01-00	7,00	7,00	0,00	0,00	7,00	7,00	0,00	0,00
в т.ч.: по трудови правоотношения	01-11	7,00	7,00			7,00	7,00		
по служебни правоотношения	01-12	0,00				0,00			
БРОЙ МЕСТА В СОЦ.УСЛУГИ, ПРЕДОСТАВЯНИ В ОБЩНОСТТА	31-00	30,00	30,00			30,00	30,00		
ЧИСЛЕНОСТ НА ПЕРС.НА МИН.РАБОТНА ЗАПЛАТА-БРОЙ	87-00	2,00	2,00			2,00	2,00		



248


ОБЩИНА ПЛОВДИВ

БЮДЖЕТ 2019 ГОДИНА
РАЗХОДИ

КРИЗИСЕН ЦЕНТЪР ЗА ЖЕНИ, ЖЕРТВИ НА ДОМАШНО НАСИЛИЕ

/в лева/

№	НАИМЕНОВАНИЕ НА ФУНКЦИИ, ДЕЙНОСТИ И ПАРАГРАФИ КРИЗИСЕН ЦЕНТЪР ЗА ЖЕНИ, ЖЕРТВИ НА ДОМАШНО НАСИЛИЕ	Бюджет 2018 г. с преходен остатък от 2017 г.				Бюджет 2019 г. без преходен остатък				Разпределение на средствата от преходния остатък от 2018 г.				Бюджет 2019 г. с преходен остатък от 2018 г.			
		делегирани от държавата дейности	местни дейности	дофинансирани на ДДД	Общо	делегирани от държавата дейности	местни дейности	дофинансирани на ДДД	Общо	делегирани от държавата дейности	местни дейности	дофинансирани на ДДД	Общо	делегирани от държавата дейности	местни дейности	дофинансирани на ДДД	Общо
1	2	3	4	5	6	7	8	9	10	11	12	13	14	15	16	17	18
	РЕКАПИТУЛАЦИЯ	122 460	0	0	122 460	90 540	0	0	90 540	44 089	0	0	44 089	134 629	0	0	134 629
01 00	Залплати и възнаграждения за персонала, нает по трудови и служебни правоотношения	51 108	0	0	51 108	56 219	0	0	56 219	0	0	0	0	56 219	0	0	56 219
01 01	заплати и възнаграждения на персонала нает по трудови правоотношения	51 108	0	0	51 108	56 219	0	0	56 219	0	0	0	0	56 219	0	0	56 219
02 00	Други възнаграждения и плащания за персонала	4 060	0	0	4 060	3 287	0	0	3 287	3 600	0	0	3 600	6 887	0	0	6 887
02 02	за персонала по извънтрудови правоотношения	0	0	0	0	0	0	0	0	700	0	0	700	700	0	0	700
02 05	изплатени суми от СБКО, за облекло и други на персонала, с характер на възнаграждение	3 460	0	0	3 460	3 287	0	0	3 287	0	0	0	0	3 287	0	0	3 287
02 08	обезщетения за персонала, с характер на възнаграждение	600	0	0	600	0	0	0	0	2 900	0	0	2 900	2 900	0	0	2 900
05 00	Задължителни осигурителни вноски от работодатели	11 000	0	0	11 000	11 160	0	0	11 160	500	0	0	500	11 660	0	0	11 660
05 51	осигурителни вноски от работодатели за Държавното обществено осигуряване (ДОО)	8 400	0	0	8 400	8 384	0	0	8 384	300	0	0	300	8 684	0	0	8 684
05 60	здравноосигурителни вноски от работодатели	2 600	0	0	2 600	2 776	0	0	2 776	200	0	0	200	2 976	0	0	2 976
10 00	Издръжка	55 052	0	0	55 052	19 874	0	0	19 874	36 889	0	0	36 889	56 763	0	0	56 763
10 11	храна	3 000	0	0	3 000	3 000	0	0	3 000	5 000	0	0	5 000	8 000	0	0	8 000
10 12	медикаменти	0	0	0	0	100	0	0	100	0	0	0	0	100	0	0	100
10 13	постелен инвентар и облекло	3 500	0	0	3 500	1 774	0	0	1 774	2 000	0	0	2 000	3 774	0	0	3 774
10 14	учебни и научно-изследователски разходи и книги за библиотеките	100	0	0	100	0	0	0	0	0	0	0	0	0	0	0	0
10 15	материали	5 000	0	0	5 000	2 000	0	0	2 000	5 000	0	0	5 000	7 000	0	0	7 000
10 16	вода, горива и енергия	7 264	0	0	7 264	5 000	0	0	5 000	2 789	0	0	2 789	7 789	0	0	7 789
10 20	разходи за външни услуги	10 000	0	0	10 000	8 000	0	0	8 000	9 000	0	0	9 000	17 000	0	0	17 000
10 30	текущ ремонт	26 000	0	0	26 000	0	0	0	0	13 000	0	0	13 000	13 000	0	0	13 000
10 51	командировки в страната	188	0	0	188	0	0	0	0	100	0	0	100	100	0	0	100
19 00	Платени данъци, такси и административни санкции	40	0	0	40	0	0	0	0	0	0	0	0	0	0	0	0
19 01	платени държавни данъци, такси, наказателни лихви и административни санкции	40	0	0	40	0	0	0	0	0	0	0	0	0	0	0	0
	ВСИЧКО РАЗХОДИ	121 260	0	0	121 260	90 540	0	0	90 540	40 989	0	0	40 989	131 529	0	0	131 529
52 00	Придобиване на дълготрайни материални активи	1 000	0	0	1 000	0	0	0	0	2 100	0	0	2 100	2 100	0	0	2 100
52 01	придобиване на компютри и хардуер	1 000	0	0	1 000	0	0	0	0	1 000	0	0	1 000	1 000	0	0	1 000
52 03	придобиване на друго оборудване, машини и съоръжения	0	0	0	0	0	0	0	0	1 100	0	0	1 100	1 100	0	0	1 100



249

/в лева/

§§	НАИМЕНОВАНИЕ НА ФУНКЦИИ, ДЕЙНОСТИ И ПАРАГРАФИ КРИЗИСЕН ЦЕНТЪР ЗА ЖЕНИ, ЖЕРТВИ НА ДОМАШНО НАСИЛИЕ	Бюджет 2018 г. с преходен остатък от 2017 г.				Бюджет 2019 г. без преходен остатък				Разпределение на средствата от преходния остатък от 2018 г.				Бюджет 2019 г. с преходен остатък от 2018 г.			
		делегирани от държавата дейности	местни дейности	дофинанси ране на ДДД	Общо	делегирани от държавата дейности	местни дейности	дофинанси ране на ДДД	Общо	делегирани от държавата дейности	местни дейности	дофинанси ране на ДДД	Общо	делегирани от държавата дейности	местни дейности	дофинанси ране на ДДД	Общо
1	2	3	4	5	6	7	8	9	10	11	12	13	14	15	16	17	18
53 00	Придобиване на нематериални дълготрайни активи	200	0	0	200	0	0	0	0	1 000	0	0	1 000	1 000	0	0	1 000
53 01	придобиване на програмни продукти и лицензи за програмни продукти	200	0	0	200	0	0	0	0	1 000	0	0	1 000	1 000	0	0	1 000
	ВСИЧКО КАПИТАЛОВИ РАЗХОДИ	1 200	0	0	1 200	0	0	0	0	3 100	0	0	3 100	3 100	0	0	3 100
	ВСИЧКО РАЗХОДИ ПО БЮДЖЕТА	122 460	0	0	122 460	90 540	0	0	90 540	44 089	0	0	44 089	134 629	0	0	134 629
	V. СОЦИАЛНО ОСИГУРЯВАНЕ ПОДПОМАГАНЕ И ГРИЖИ РЕКАПИТУЛАЦИЯ	122 460	0	0	122 460	90 540	0	0	90 540	44 089	0	0	44 089	134 629	0	0	134 629
01 00	Заплати и възнаграждения за персонала, нает по трудови и служебни правоотношения	51 108	0	0	51 108	56 219	0	0	56 219	0	0	0	0	56 219	0	0	56 219
01 01	заплати и възнаграждения на персонала нает по трудови правоотношения	51 108	0	0	51 108	56 219	0	0	56 219	0	0	0	0	56 219	0	0	56 219
02 00	Други възнаграждения и плащания за персонала	4 060	0	0	4 060	3 287	0	0	3 287	3 600	0	0	3 600	6 887	0	0	6 887
02 02	за персонала по извънтрудови правоотношения	0	0	0	0	0	0	0	0	700	0	0	700	700	0	0	700
02 05	изплатени суми от СБКО, за облекло и други на персонала, с характер на възнаграждение	3 460	0	0	3 460	3 287	0	0	3 287	0	0	0	0	3 287	0	0	3 287
02 08	обезщетения за персонала, с характер на възнаграждение	600	0	0	600	0	0	0	0	2 900	0	0	2 900	2 900	0	0	2 900
05 00	Задължителни осигурителни вноски от работодатели	11 000	0	0	11 000	11 160	0	0	11 160	500	0	0	500	11 660	0	0	11 660
05 51	осигурителни вноски от работодатели за Държавното обществено осигуряване (ДОО)	8 400	0	0	8 400	8 384	0	0	8 384	300	0	0	300	8 684	0	0	8 684
05 60	здравноосигурителни вноски от работодатели	2 600	0	0	2 600	2 776	0	0	2 776	200	0	0	200	2 976	0	0	2 976
10 00	Издръжка	55 052	0	0	55 052	19 874	0	0	19 874	36 889	0	0	36 889	56 763	0	0	56 763
10 11	храна	3 000	0	0	3 000	3 000	0	0	3 000	5 000	0	0	5 000	8 000	0	0	8 000
10 12	медикаменти	0	0	0	0	100	0	0	100	0	0	0	0	100	0	0	100
10 13	постелен инвентар и облекло	3 500	0	0	3 500	1 774	0	0	1 774	2 000	0	0	2 000	3 774	0	0	3 774
10 14	учебни и научно-изследователски разходи и книги за библиотеките	100	0	0	100	0	0	0	0	0	0	0	0	0	0	0	0
10 15	материали	5 000	0	0	5 000	2 000	0	0	2 000	5 000	0	0	5 000	7 000	0	0	7 000
10 16	вода, горива и енергия	7 264	0	0	7 264	5 000	0	0	5 000	2 789	0	0	2 789	7 789	0	0	7 789
10 20	разходи за външни услуги	10 000	0	0	10 000	8 000	0	0	8 000	9 000	0	0	9 000	17 000	0	0	17 000
10 30	текущ ремонт	26 000	0	0	26 000	0	0	0	0	13 000	0	0	13 000	13 000	0	0	13 000
10 51	командировки в страната	188	0	0	188	0	0	0	0	100	0	0	100	100	0	0	100
19 00	Платени данъци, такси и административни санкции	40	0	0	40	0	0	0	0	0	0	0	0	0	0	0	0
19 01	платени държавни данъци, такси, наказателни лихви и административни санкции	40	0	0	40	0	0	0	0	0	0	0	0	0	0	0	0
	ВСИЧКО РАЗХОДИ	121 260	0	0	121 260	90 540	0	0	90 540	40 989	0	0	40 989	131 529	0	0	131 529
52 00	Придобиване на дълготрайни материални активи	1 000	0	0	1 000	0	0	0	0	2 100	0	0	2 100	2 100	0	0	2 100
52 01	придобиване на компютри и хардуер	1 000	0	0	1 000	0	0	0	0	1 000	0	0	1 000	1 000	0	0	1 000



250

/в лева/

§§	НАИМЕНОВАНИЕ НА ФУНКЦИИ, ДЕЙНОСТИ И ПАРАГРАФИ КРИЗИСЕН ЦЕНТЪР ЗА ЖЕНИ, ЖЕРТВИ НА ДОМАШНО НАСИЛИЕ	Бюджет 2018 г. с преходен остатък от 2017 г.				Бюджет 2019 г. без преходен остатък				Разпределение на средствата от преходния остатък от 2018 г.				Бюджет 2019 г. с преходен остатък от 2018 г.			
		делегирани от държавата дейности	местни дейности	дофинансирани на ДДД	Общо	делегирани от държавата дейности	местни дейности	дофинансирани на ДДД	Общо	делегирани от държавата дейности	местни дейности	дофинансирани на ДДД	Общо	делегирани от държавата дейности	местни дейности	дофинансирани на ДДД	Общо
1	2	3	4	5	6	7	8	9	10	11	12	13	14	15	16	17	18
52 03	придобиване на друго оборудване, машини и съоръжения	0	0	0	0	0	0	0	0	1 100	0	0	1 100	1 100	0	0	1 100
53 00	Придобиване на нематериални дълготрайни активи	200	0	0	200	0	0	0	0	1 000	0	0	1 000	1 000	0	0	1 000
53 01	придобиване на програмни продукти и лицензи за програмни продукти	200	0	0	200	0	0	0	0	1 000	0	0	1 000	1 000	0	0	1 000
	ВСИЧКО КАПИТАЛОВИ РАЗХОДИ	1 200	0	0	1 200	0	0	0	0	3 100	0	0	3 100	3 100	0	0	3 100
	ВСИЧКО РАЗХОДИ ПО БЮДЖЕТА	122 460	0	0	122 460	90 540	0	0	90 540	44 089	0	0	44 089	134 629	0	0	134 629
	Д-ст 529 - Кризисен център	122 460	0	0	122 460	90 540	0	0	90 540	44 089	0	0	44 089	134 629	0	0	134 629
01 00	Заплати и възнаграждения за персонала, нает по трудови и служебни правоотношения	51 108	0	0	51 108	56 219	0	0	56 219	0	0	0	56 219	56 219	0	0	56 219
01 01	заплати и възнаграждения на персонала нает по трудови правоотношения	51 108	0	0	51 108	56 219	0	0	56 219	0	0	0	56 219	56 219	0	0	56 219
02 00	Други възнаграждения и плащания за персонала	4 060	0	0	4 060	3 287	0	0	3 287	3 600	0	0	3 600	6 887	0	0	6 887
02 02	за персонала по извънтрудови правоотношения	0	0	0	0	0	0	0	0	700	0	0	700	700	0	0	700
02 05	изплатени суми от СБКО, за облекло и други на персонала, с характер на възнаграждение	3 460	0	0	3 460	3 287	0	0	3 287	0	0	0	3 287	3 287	0	0	3 287
02 08	обезщетения за персонала, с характер на възнаграждение	600	0	0	600	0	0	0	0	2 900	0	0	2 900	2 900	0	0	2 900
05 00	Задължителни осигурителни вноски от работодатели	11 000	0	0	11 000	11 160	0	0	11 160	500	0	0	500	11 660	0	0	11 660
05 51	осигурителни вноски от работодатели за Държавното обществено осигуряване (ДОО)	8 400	0	0	8 400	8 384	0	0	8 384	300	0	0	300	8 684	0	0	8 684
05 60	здравноосигурителни вноски от работодатели	2 600	0	0	2 600	2 776	0	0	2 776	200	0	0	200	2 976	0	0	2 976
10 00	Издръжка	55 052	0	0	55 052	19 874	0	0	19 874	36 889	0	0	36 889	56 763	0	0	56 763
10 11	храна	3 000	0	0	3 000	3 000	0	0	3 000	5 000	0	0	5 000	8 000	0	0	8 000
10 12	медикаменти	0	0	0	0	100	0	0	100	0	0	0	100	100	0	0	100
10 13	постелен инвентар и облекло	3 500	0	0	3 500	1 774	0	0	1 774	2 000	0	0	2 000	3 774	0	0	3 774
10 14	учебни и научно-изследователски разходи и книги за библиотеки	100	0	0	100	0	0	0	0	0	0	0	0	0	0	0	0
10 15	материали	5 000	0	0	5 000	2 000	0	0	2 000	5 000	0	0	5 000	7 000	0	0	7 000
10 16	вода, горива и енергия	7 264	0	0	7 264	5 000	0	0	5 000	2 789	0	0	2 789	7 789	0	0	7 789
10 20	разходи за външни услуги	10 000	0	0	10 000	8 000	0	0	8 000	9 000	0	0	9 000	17 000	0	0	17 000
10 30	текущ ремонт	26 000	0	0	26 000	0	0	0	0	13 000	0	0	13 000	13 000	0	0	13 000
10 51	командировки в страната	188	0	0	188	0	0	0	0	100	0	0	100	100	0	0	100
19 00	Платени данъци, такси и административни санкции	40	0	0	40	0	0	0	0	0	0	0	0	0	0	0	0
19 01	платени държавни данъци, такси, наказателни лихви и административни санкции	40	0	0	40	0	0	0	0	0	0	0	0	0	0	0	0
	ВСИЧКО РАЗХОДИ	121 260	0	0	121 260	90 540	0	0	90 540	40 989	0	0	40 989	131 529	0	0	131 529
52 00	Придобиване на дълготрайни материални активи	1 000	0	0	1 000	0	0	0	0	2 100	0	0	2 100	2 100	0	0	2 100
52 01	придобиване на компютри и хардуер	1 000	0	0	1 000	0	0	0	0	1 000	0	0	1 000	1 000	0	0	1 000



251

/в лева/

§§	НАИМЕНОВАНИЕ НА ФУНКЦИИ, ДЕЙНОСТИ И ПАРАГРАФИ КРИЗИСЕН ЦЕНТЪР ЗА ЖЕНИ, ЖЕРТВИ НА ДОМАШНО НАСИЛИЕ	Бюджет 2018 г. с преходен остатък от 2017 г.				Бюджет 2019 г. без преходен остатък				Разпределение на средствата от преходния остатък от 2018 г.				Бюджет 2019 г. с преходен остатък от 2018 г.			
		делегирани от държавата дейности	местни дейности	дофинанси ране на ДДД	Общо	делегирани от държавата дейности	местни дейности	дофинанси ране на ДДД	Общо	делегирани от държавата дейности	местни дейности	дофинанси ране на ДДД	Общо	делегирани от държавата дейности	местни дейности	дофинанси ране на ДДД	Общо
1	2	3	4	5	6	7	8	9	10	11	12	13	14	15	16	17	18
52 03	придобиване на друго оборудване, машини и съоръжения	0	0	0	0				0	1 100			1 100	1 100	0	0	1 100
53 00	Придобиване на нематериални дълготрайни активи	200	0	0	200	0	0	0	0	1 000	0	0	1 000	1 000	0	0	1 000
53 01	придобиване на програмни продукти и лицензи за програмни продукти	200	0	0	200				0	1 000			1 000	1 000	0	0	1 000
	ВСИЧКО КАПИТАЛОВИ РАЗХОДИ	1 200	0	0	1 200	0	0	0	0	3 100	0	0	3 100	3 100	0	0	3 100
	ВСИЧКО РАЗХОДИ ПО БЮДЖЕТА	122 460	0	0	122 460	90 540	0	0	90 540	44 089	0	0	44 089	134 629	0	0	134 629



252


ОБЩИНА ПЛОВДИВ

БЮДЖЕТ 2019 ГОДИНА

НАТУРАЛНИ ПОКАЗАТЕЛИ

КРИЗИСЕН ЦЕНТЪР ЗА ЖЕНИ, ЖЕРТВИ НА ДОМАШНО НАСИЛИЕ

ПОКАЗАТЕЛИ КРИЗИСЕН ЦЕНТЪР ЗА ЖЕНИ, ЖЕРТВИ НА ДОМАШНО НАСИЛИЕ	§§	Общ годишен план на 01.01.2019г.	в това число			Общ годишен план към 31.12.2019г.	в това число		
			делегиран от държавата дейности	местни дейности	дофинансира не на ДДД		делегиран от държавата дейности	местни дейности	дофинансира не на ДДД
	99-99								
НАТУРАЛНИ ПОКАЗАТЕЛИ -									
РЕКАПИТУЛАЦИЯ									
Щатни бройки	01-00	5,00	5,00	0,00	0,00	5,00	5,00	0,00	0,00
в т.ч.: по трудови правоотношения	01-11	5,00	5,00	0,00	0,00	5,00	5,00	0,00	0,00
БРОЙ МЕСТА В СОЦ.УСЛУГИ, ПРЕДОСТАВЯНИ В ОБЩНОСТТА	31-00	9,00	9,00	0,00	0,00	9,00	9,00	0,00	0,00
ЧИСЛЕНОСТ НА ПЕРС. НА МИН.РАБОТНА ЗАПЛАТА - БРОЙ	87-00	1,00	1,00	0,00	0,00	1,00	1,00	0,00	0,00
РАЗПРЕДЕЛЕНИЕ ПО ФУНКЦИИ									
ФУНКЦИЯ V СОЦИАЛНО ОСИГУРЯВАНЕ, ПОДПОМАГАНЕ И ГРИЖИ									
РЕКАПИТУЛАЦИЯ ЗА ФУНКЦИЯ СОЦИАЛНО ОСИГУРЯВАНЕ, ПОДПОМАГАНЕ И ГРИЖИ									
НАТУРАЛНИ ПОКАЗАТЕЛИ:									
Щатни бройки	01-00	5,00	5,00	0,00	0,00	5,00	5,00	0,00	0,00
в т.ч.: по трудови правоотношения	01-11	5,00	5,00	0,00	0,00	5,00	5,00	0,00	0,00
БРОЙ МЕСТА В СОЦ.УСЛУГИ, ПРЕДОСТАВЯНИ В ОБЩНОСТТА	31-00	9,00	9,00	0,00	0,00	9,00	9,00	0,00	0,00



253

ПОКАЗАТЕЛИ КРИЗИСЕН ЦЕНТЪР ЗА ЖЕНИ, ЖЕРТВИ НА ДОМАШНО НАСИЛИЕ	§§	Общ годишен план на 01.01.2019г.	в това число			Общ годишен план към 31.12.2019г.	в това число		
			делегирани от Държавата дейности	местни дейности	дофинансира не на ДДД		делегирани от Държавата дейности	местни дейности	дофинансира не на ДДД
ЧИСЛЕНОСТ НА ПЕРС. НА МИН.РАБОТНА ЗАПЛАТА - БРОЙ	87-00	1,00	1,00	0,00	0,00	1,00	1,00	0,00	0,00
РЕКАПИТУЛАЦИЯ ЗА ГРУПА ПРОГРАМИ, ДЕЙНОСТИ И СЛУЖБИ ПО СОЦИАЛНОТО									
ОСИГУРЯВАНЕ, ПОДПОМАГАНЕ И ЗАЕТОСТТА									
НАТУРАЛНИ ПОКАЗАТЕЛИ:									
Щатни бройки	01-00	5,00	5,00	0,00	0,00	5,00	5,00	0,00	0,00
в т.ч.: по трудови правоотношения	01-11	5,00	5,00	0,00	0,00	5,00	5,00	0,00	0,00
БРОЙ МЕСТА В СОЦ.УСЛУГИ, ПРЕДОСТАВЯНИ В ОБЩНОСТТА	31-00	9,00	9,00	0,00	0,00	9,00	9,00	0,00	0,00
ЧИСЛЕНОСТ НА ПЕРС. НА МИН.РАБОТНА ЗАПЛАТА - БРОЙ	87-00	1,00	1,00	0,00	0,00	1,00	1,00	0,00	0,00
ГРУПА ПРОГРАМИ, ДЕЙНОСТИ И СЛУЖБИ ПО СОЦИАЛНОТО ОСИГУРЯВАНЕ, ПОДПОМАГАНЕ И ЗАЕТОСТТА									
ДЕЙНОСТ 529 КРИЗИСЕН ЦЕНТЪР									
НАТУРАЛНИ ПОКАЗАТЕЛИ:									
Щатни бройки	01-00	5,00	5,00	0,00	0,00	5,00	5,00	0,00	0,00
в т.ч.: по трудови правоотношения	01-11	5,00	5,00			5,00	5,00		
по служебни правоотношения	01-12	0,00				0,00			
БРОЙ МЕСТА В СОЦ.УСЛУГИ, ПРЕДОСТАВЯНИ В ОБЩНОСТТА	31-00	9,00	9,00			9,00	9,00		
ЧИСЛЕНОСТ НА ПЕРС. НА МИН.РАБОТНА ЗАПЛАТА БРОЙ	87-00	1,00	1,00			1,00	1,00		




ОБЩИНА ПЛОВДИВ

БЮДЖЕТ 2019 ГОДИНА
РАЗХОДИ

КРИЗИСЕН ЦЕНТЪР ЗА ДЕЦА С ДЕВИАНТНО ПОВЕДЕНИЕ

/в лева/


№	НАИМЕНОВАНИЕ НА ФУНКЦИИ, ДЕЙНОСТИ И ПАРАГРАФИ КРИЗИСЕН ЦЕНТЪР ЗА ДЕЦА С ДЕВИАНТНО ПОВЕДЕНИЕ	Бюджет 2018 г. с преходен остатък от 2017 г.				Бюджет 2019 г. без преходен остатък				Разпределение на средствата от преходния остатък от 2018 г.				Бюджет 2019 г. с преходен остатък от 2018 г.			
		делегирани от държавата дейности	местни дейности	дофинанси ране на ДДД	Общо	делегирани от държавата дейности	местни дейности	дофинанси ране на ДДД	Общо	делегирани от държавата дейности	местни дейности	дофинанси ране на ДДД	Общо	делегирани от държавата дейности	местни дейности	дофинанси ране на ДДД	Общо
1	2	3	4	5	6	7	8	9	10	11	12	13	14	15	16	17	18
	РЕКАПИТУЛАЦИЯ	129 581	0	2 304	131 885	125 760	0	0	125 760	13 661	0	0	13 661	139 421	0	0	139 421
01 00	Заплати и възнаграждения за персонала, нает по трудови и служебни правоотношения	62 292	0	0	62 292	68 521	0	0	68 521	0	0	0	0	68 521	0	0	68 521
01 01	заплати и възнаграждения на персонала нает по трудови правоотношения	62 292	0	0	62 292	68 521	0	0	68 521	0	0	0	0	68 521	0	0	68 521
02 00	Други възнаграждения и плащания за персонала	10 540	0	0	10 540	2 056	0	0	2 056	8 500	0	0	8 500	10 556	0	0	10 556
02 02	за персонала по извънтрудови правоотношения	7 700	0	0	7 700	0	0	0	0	8 000	0	0	8 000	8 000	0	0	8 000
02 05	изплатени суми от СБКО, за облекло и други на персонала, с характер на възнаграждение	2 340	0	0	2 340	2 056	0	0	2 056	0	0	0	0	2 056	0	0	2 056
02 08	обезщетения за персонала, с характер на възнаграждение	500	0	0	500	0	0	0	0	500	0	0	500	500	0	0	500
05 00	Задължителни осигурителни вноски от работодатели	14 709	0	0	14 709	13 225	0	0	13 225	2 000	0	0	2 000	15 225	0	0	15 225
05 51	осигурителни вноски от работодатели за Държавното обществено осигуряване (ДОО)	10 509	0	0	10 509	9 936	0	0	9 936	1 000	0	0	1 000	10 936	0	0	10 936
05 52	Учителския пенсионен фонд (УчПФ)	400	0	0	400	0	0	0	0	0	0	0	0	0	0	0	0
05 60	здравноосигурителни вноски от работодатели	3 800	0	0	3 800	3 289	0	0	3 289	1 000	0	0	1 000	4 289	0	0	4 289
10 00	Издръжка	33 228	0	2 304	35 532	36 918	0	0	36 918	1 661	0	0	1 661	38 579	0	0	38 579
10 11	храна	5 000	0	0	5 000	7 000	0	0	7 000	0	0	0	0	7 000	0	0	7 000
10 12	медикаменти	600	0	0	600	600	0	0	600	0	0	0	0	600	0	0	600
10 13	постелен инвентар и облекло	4 000	0	0	4 000	4 000	0	0	4 000	0	0	0	0	4 000	0	0	4 000
10 15	материали	7 000	0	0	7 000	7 000	0	0	7 000	0	0	0	0	7 000	0	0	7 000
10 16	вода, горива и енергия	7 776	0	0	7 776	8 000	0	0	8 000	161	0	0	161	8 161	0	0	8 161
10 20	разходи за външни услуги	5 500	0	2 304	7 804	9 858	0	0	9 858	0	0	0	0	9 858	0	0	9 858
10 30	текущ ремонт	3 000	0	0	3 000	0	0	0	0	1 500	0	0	1 500	1 500	0	0	1 500
10 51	командировки в страната	352	0	0	352	460	0	0	460	0	0	0	0	460	0	0	460
42 00	Текущи трансфери, обезщетения и помощи за домакинствата	4 752	0	0	4 752	5 040	0	0	5 040	0	0	0	0	5 040	0	0	5 040
42 02	обезщетения и помощи по социалното подпомагане	4 752	0	0	4 752	5 040	0	0	5 040	0	0	0	0	5 040	0	0	5 040
	ВСИЧКО РАЗХОДИ	125 521	0	2 304	127 825	125 760	0	0	125 760	12 161	0	0	12 161	137 921	0	0	137 921
52 00	Придобиване на дълготрайни материални активи	4 060	0	0	4 060	0	0	0	0	1 500	0	0	1 500	1 500	0	0	1 500
52 01	придобиване на компютри и хардуер	1 660	0	0	1 660	0	0	0	0	1 500	0	0	1 500	1 500	0	0	1 500
52 03	придобиване на друго оборудване, машини и съоръжения	2 400	0	0	2 400	0	0	0	0	0	0	0	0	0	0	0	0
	ВСИЧКО КАПИТАЛОВИ РАЗХОДИ	4 060	0	0	4 060	0	0	0	0	1 500	0	0	1 500	1 500	0	0	1 500
	ВСИЧКО РАЗХОДИ ПО БЮДЖЕТА	129 581	0	2 304	131 885	125 760	0	0	125 760	13 661	0	0	13 661	139 421	0	0	139 421



255

/в лева/

№	НАИМЕНОВАНИЕ НА ФУНКЦИИ, ДЕЙНОСТИ И ПАРАГРАФИ КРИЗИСЕН ЦЕНТЪР ЗА ДЕЦА С ДЕВИАНТНО ПОВЕДЕНИЕ	Бюджет 2018 г. с преходен остатък от 2017 г.				Бюджет 2019 г. без преходен остатък				Разпределение на средствата от преходния остатък от 2018 г.				Бюджет 2019 г. с преходен остатък от 2018 г.			
		делегиран от държавата дейности	местни дейности	дофинансирани на ДДД	Общо	делегиран от държавата дейности	местни дейности	дофинансирани на ДДД	Общо	делегиран от държавата дейности	местни дейности	дофинансирани на ДДД	Общо	делегиран от държавата дейности	местни дейности	дофинансирани на ДДД	Общо
1	2	3	4	5	6	7	8	9	10	11	12	13	14	15	16	17	18
	V. СОЦИАЛНО ОСИГУРЯВАНЕ																
	ПОДПОМАГАНЕ И ГРИЖИ																
	РЕКАПИТУЛАЦИЯ	129 581	0	2 304	131 885	125 760	0	0	125 760	13 661	0	0	13 661	139 421	0	0	139 421
01 00	Заплати и възнаграждения за персонала, нает по трудови и служебни правоотношения	62 292	0	0	62 292	68 521	0	0	68 521	0	0	0	0	68 521	0	0	68 521
01 01	заплати и възнаграждения на персонала нает по трудови правоотношения	62 292	0	0	62 292	68 521	0	0	68 521	0	0	0	0	68 521	0	0	68 521
02 00	Други възнаграждения и плащания за персонала	10 540	0	0	10 540	2 056	0	0	2 056	8 500	0	0	8 500	10 556	0	0	10 556
02 02	за персонала по извънтрудови правоотношения	7 700	0	0	7 700	0	0	0	0	8 000	0	0	8 000	8 000	0	0	8 000
02 05	изплатени суми от СБКО, за облекло и други на персонала, с характер на възнаграждение	2 340	0	0	2 340	2 056	0	0	2 056	0	0	0	0	2 056	0	0	2 056
02 08	обезщетения за персонала, с характер на възнаграждение	500	0	0	500	0	0	0	0	500	0	0	500	500	0	0	500
05 00	Задължителни осигурителни вноски от работодатели	14 709	0	0	14 709	13 225	0	0	13 225	2 000	0	0	2 000	15 225	0	0	15 225
05 51	осигурителни вноски от работодатели за Държавното обществено осигуряване (ДОО)	10 509	0	0	10 509	9 936	0	0	9 936	1 000	0	0	1 000	10 936	0	0	10 936
05 52	осигурителни вноски от работодатели за Учителския пенсионен фонд (УчПФ)	400	0	0	400	0	0	0	0	0	0	0	0	0	0	0	0
05 60	здравноосигурителни вноски от работодатели	3 800	0	0	3 800	3 289	0	0	3 289	1 000	0	0	1 000	4 289	0	0	4 289
10 00	Издръжка	33 228	0	2 304	35 532	36 918	0	0	36 918	1 661	0	0	1 661	38 579	0	0	38 579
10 11	храна	5 000	0	0	5 000	7 000	0	0	7 000	0	0	0	0	7 000	0	0	7 000
10 12	медикаменти	600	0	0	600	600	0	0	600	0	0	0	0	600	0	0	600
10 13	постелен инвентар и облекло	4 000	0	0	4 000	4 000	0	0	4 000	0	0	0	0	4 000	0	0	4 000
10 15	материали	7 000	0	0	7 000	7 000	0	0	7 000	0	0	0	0	7 000	0	0	7 000
10 16	вода, горива и енергия	7 776	0	0	7 776	8 000	0	0	8 000	161	0	0	161	8 161	0	0	8 161
10 20	разходи за външни услуги	5 500	0	2 304	7 804	9 858	0	0	9 858	0	0	0	0	9 858	0	0	9 858
10 30	текущ ремонт	3 000	0	0	3 000	0	0	0	0	1 500	0	0	1 500	1 500	0	0	1 500
10 51	командировки в страната	352	0	0	352	460	0	0	460	0	0	0	0	460	0	0	460
42 00	Текущи трансфери, обезщетения и помощи за домакинствата	4 752	0	0	4 752	5 040	0	0	5 040	0	0	0	0	5 040	0	0	5 040
42 02	обезщетения и помощи по социалното подпомагане	4 752	0	0	4 752	5 040	0	0	5 040	0	0	0	0	5 040	0	0	5 040
	ВСИЧКО РАЗХОДИ	125 521	0	2 304	127 825	125 760	0	0	125 760	12 161	0	0	12 161	137 921	0	0	137 921
52 00	Придобиване на дълготрайни материални активи	4 060	0	0	4 060	0	0	0	0	1 500	0	0	1 500	1 500	0	0	1 500
52 01	придобиване на компютри и хардуер	1 660	0	0	1 660	0	0	0	0	1 500	0	0	1 500	1 500	0	0	1 500
52 03	придобиване на друго оборудване, машини и съоръжения	2 400	0	0	2 400	0	0	0	0	0	0	0	0	0	0	0	0
	ВСИЧКО КАПИТАЛОВИ РАЗХОДИ	4 060	0	0	4 060	0	0	0	0	1 500	0	0	1 500	1 500	0	0	1 500
	ВСИЧКО РАЗХОДИ ПО БЮДЖЕТА	129 581	0	2 304	131 885	125 760	0	0	125 760	13 661	0	0	13 661	139 421	0	0	139 421
	Д-ст 529 - Кризисен център	129 581	0	2 304	131 885	125 760	0	0	125 760	13 661	0	0	13 661	139 421	0	0	139 421



256

/в лева/

№	НАИМЕНОВАНИЕ НА ФУНКЦИИ, ДЕЙНОСТИ И ПАРАГРАФИ КРИЗИСЕН ЦЕНТЪР ЗА ДЕЦА С ДЕВИАНТНО ПОВЕДЕНИЕ	Бюджет 2018 г. с преходен остатък от 2017 г.				Бюджет 2019 г. без преходен остатък				Разпределение на средствата от преходния остатък от 2018 г.				Бюджет 2019 г. с преходен остатък от 2018 г.			
		делегирани от държавата дейности	местни дейности	дофинансиране на ДДД	Общо	делегирани от държавата дейности	местни дейности	дофинансиране на ДДД	Общо	делегирани от държавата дейности	местни дейности	дофинансиране на ДДД	Общо	делегирани от държавата дейности	местни дейности	дофинансиране на ДДД	Общо
1	2	3	4	5	6	7	8	9	10	11	12	13	14	15	16	17	18
01 00	Заплати и възнаграждения за персонала, нает по трудови и служебни правоотношения	62 292	0	0	62 292	68 521	0	0	68 521	0	0	0	0	68 521	0	0	68 521
01 01	заплати и възнаграждения на персонала нает по трудови правоотношения	62 292	0	0	62 292	68 521			68 521				0				68 521
02 00	Други възнаграждения и плащания за персонала	10 540	0	0	10 540	2 056	0	0	2 056	8 500	0	0	8 500	10 556	0	0	10 556
02 02	за персонала по извънтрудови правоотношения	7 700	0	0	7 700								8 000	8 000	0	0	8 000
02 05	изплатени суми от СБКО, за облекло и други на персонала, с характер на възнаграждение	2 340	0	0	2 340	2 056			2 056				0	2 056	0	0	2 056
02 08	обезщетения за персонала, с характер на възнаграждение	500	0	0	500				0	500			500	500	0	0	500
05 00	Задължителни осигурителни вноски от работодатели	14 709	0	0	14 709	13 225	0	0	13 225	2 000	0	0	2 000	15 225	0	0	15 225
05 51	осигурителни вноски от работодатели за Държавното обществено осигуряване (ДОО)	10 509	0	0	10 509	9 936			9 936	1 000			1 000	10 936	0	0	10 936
05 52	осигурителни вноски от работодатели за Учителския пенсионен фонд (УЧПФ)	400	0	0	400				0				0	0	0	0	0
05 60	здравноосигурителни вноски от работодатели	3 800	0	0	3 800	3 289			3 289	1 000			1 000	4 289	0	0	4 289
10 00	Издръжка	33 228	0	2 304	35 532	36 918	0	0	36 918	1 661	0	0	1 661	38 579	0	0	38 579
10 11	храна	5 000	0	0	5 000	7 000			7 000				0	7 000	0	0	7 000
10 12	медикаменти	600	0	0	600	600			600				0	600	0	0	600
10 13	постелен инвентар и облекло	4 000	0	0	4 000	4 000			4 000				0	4 000	0	0	4 000
10 15	материали	7 000	0	0	7 000	7 000			7 000				0	7 000	0	0	7 000
10 16	вода, горива и енергия	7 776	0	0	7 776	8 000			8 000	161			161	8 161	0	0	8 161
10 20	разходи за външни услуги	5 500	0	2 304	7 804	9 858			9 858				0	9 858	0	0	9 858
10 30	текущ ремонт	3 000	0	0	3 000				0	1 500			1 500	1 500	0	0	1 500
10 51	командировки в страната	352	0	0	352	460			460				0	460	0	0	460
42 00	Текущи трансфери, обезщетения и помощи за домакинствата	4 752	0	0	4 752	5 040	0	0	5 040	0	0	0	0	5 040	0	0	5 040
42 02	обезщетения и помощи по социалното подпомагане	4 752	0	0	4 752	5 040			5 040				0	5 040	0	0	5 040
	ВСИЧКО РАЗХОДИ	125 521	0	2 304	127 825	125 760	0	0	125 760	12 161	0	0	12 161	137 921	0	0	137 921
52 00	Придобиване на дълготрайни материални активи	4 060	0	0	4 060	0	0	0	0	1 500	0	0	1 500	1 500	0	0	1 500
52 01	придобиване на компютри и хардуер	1 660	0	0	1 660				0	1 500			1 500	1 500	0	0	1 500
52 03	придобиване на друго оборудване, машини и съоръжения	2 400	0	0	2 400				0				0	0	0	0	0
	ВСИЧКО КАПИТАЛОВИ РАЗХОДИ	4 060	0	0	4 060	0	0	0	0	1 500	0	0	1 500	1 500	0	0	1 500
	ВСИЧКО РАЗХОДИ ПО БЮДЖЕТА	129 581	0	2 304	131 885	125 760	0	0	125 760	13 661	0	0	13 661	139 421	0	0	139 421



257

ОБЩИНА ПЛОВДИВ

БЮДЖЕТ 2019 ГОДИНА

НАТУРАЛНИ ПОКАЗАТЕЛИ

КРИЗИСЕН ЦЕНТЪР ЗА ДЕЦА С ДЕВИАНТНО ПОВЕДЕНИЕ

ПОКАЗАТЕЛИ КРИЗИСЕН ЦЕНТЪР ЗА ДЕЦА С ДЕВИАНТНО ПОВЕДЕНИЕ	§§	Общ годишен план на 01.01.2019г.	В това число			Общ годишен план към 31.12.2019г.	В това число		
			делегирани от държавата дейности	местни дейности	дофинансира не на ДДД		делегирани от държавата дейности	местни дейности	дофинансира не на ДДД
	99-99								
НАТУРАЛНИ ПОКАЗАТЕЛИ - РЕКАПИТУЛАЦИЯ									
Щатни бройки	01-00	8,00	8,00	0,00	0,00	8,00	8,00	0,00	0,00
в т.ч.: по трудови правоотношения	01-11	8,00	8,00	0,00	0,00	8,00	8,00	0,00	0,00
БРОЙ МЕСТА В СОЦ.УСЛУГИ, ПРЕДОСТАВЯНИ В ОБЩНОСТТА	31-00	12,00	12,00	0,00	0,00	12,00	12,00	0,00	0,00
ЧИСЛЕНОСТ НА ПЕРС. НА МИН.РАБОТНА ЗАПЛАТА - БРОЙ	87-00	0,50	0,50	0,00	0,00	0,50	0,50	0,00	0,00
РАЗПРЕДЕЛЕНИЕ ПО ФУНКЦИИ									
ФУНКЦИЯ V СОЦИАЛНО ОСИГУРЯВАНЕ, ПОДПОМАГАНЕ И ГРИЖИ									
РЕКАПИТУЛАЦИЯ ЗА ФУНКЦИЯ СОЦИАЛНО ОСИГУРЯВАНЕ, ПОДПОМАГАНЕ И ГРИЖИ									
НАТУРАЛНИ ПОКАЗАТЕЛИ:									
Щатни бройки	01-00	8,00	8,00	0,00	0,00	8,00	8,00	0,00	0,00
в т.ч.: по трудови правоотношения	01-11	8,00	8,00	0,00	0,00	8,00	8,00	0,00	0,00
БРОЙ МЕСТА В СОЦ.УСЛУГИ, ПРЕДОСТАВЯНИ В ОБЩНОСТТА	31-00	12,00	12,00	0,00	0,00	12,00	12,00	0,00	0,00
ЧИСЛЕНОСТ НА ПЕРС. НА МИН.РАБОТНА ЗАПЛАТА - БРОЙ	87-00	0,50	0,50	0,00	0,00	0,50	0,50	0,00	0,00



258

ПОКАЗАТЕЛИ КРИЗИСЕН ЦЕНТЪР ЗА ДЕЦА С ДЕВИАНТНО ПОВЕДЕНИЕ	§§	Общ годишен план на 01.01.2019г.	В това число			Общ годишен план към 31.12.2019г.	В това число		
			делегирани от държавата дейности	местни дейности	дофинансира не на ДДД		делегирани от държавата дейности	местни дейности	дофинансира не на ДДД
РЕКАПИТУЛАЦИЯ ЗА ГРУПА ПРОГРАМИ, ДЕЙНОСТИ И СЛУЖБИ ПО СОЦИАЛНОТО									
ОСИГУРЯВАНЕ, ПОДПОМАГАНЕ И ЗАЕТОСТТА									
НАТУРАЛНИ ПОКАЗАТЕЛИ:									
Щатни бройки	01-00	8,00	8,00	0,00	0,00	8,00	8,00	0,00	0,00
в т.ч.: по трудови правоотношения	01-11	8,00	8,00	0,00	0,00	8,00	8,00	0,00	0,00
по служебни правоотношения	01-12	0,00	0,00	0,00	0,00	0,00	0,00	0,00	0,00
БРОЙ МЕСТА В СОЦ.УСЛУГИ, ПРЕДОСТАВЯНИ В ОБЩНОСТТА	31-00	12,00	12,00	0,00	0,00	12,00	12,00	0,00	0,00
ЧИСЛЕНОСТ НА ПЕРС. НА МИН.РАБОТНА ЗАПЛАТА - БРОЙ	87-00	0,50	0,50	0,00	0,00	0,50	0,50	0,00	0,00
ГРУПА ПРОГРАМИ, ДЕИНОСТИ И СЛУЖБИ ПО СОЦИАЛНОТО ОСИГУРЯВАНЕ, ПОДПОМАГАНЕ И ЗАЕТОСТТА									
ДЕИНОСТ 529 КРИЗИСЕН ЦЕНТЪР									
НАТУРАЛНИ ПОКАЗАТЕЛИ:									
Щатни бройки	01-00	8,00	8,00	0,00	0,00	8,00	8,00	0,00	0,00
в т.ч.: по трудови правоотношения	01-11	8,00	8,00			8,00	8,00		
по служебни правоотношения	01-12	0,00				0,00			
БРОЙ МЕСТА В СОЦ.УСЛУГИ, ПРЕДОСТАВЯНИ В ОБЩНОСТТА	31-00	12,00	12,00			12,00	12,00		
ЧИСЛЕНОСТ НА ПЕРС.НА МИН.РАБОТНА ЗАПЛАТА - БРОЙ	87-00	0,50	0,50			0,50	0,50		



ОБЩИНА ПЛОВДИВ

БЮДЖЕТ 2019 ГОДИНА
РАЗХОДИ

КОМПЛЕКС ЗА СОЦИАЛНИ УСЛУГИ "СВЕТИ ГЕОРГИ"

№	НАИМЕНОВАНИЕ НА ФУНКЦИИ, ДЕЙНОСТИ И ПАРАГРАФИ КОМПЛЕКС ЗА СОЦИАЛНИ УСЛУГИ "СВЕТИ ГЕОРГИ"	Бюджет 2018 г. с преходен остатък от 2017 г.				Бюджет 2019 г. без преходен остатък				Разпределение на средствата от преходния остатък от 2018 г.				Бюджет 2019 г. с преходен остатък от 2018 г.				/в лева/
		делегирани от държавата дейности	местни дейности	дофинансиране на ДДД	Общо	делегирани от държавата дейности	местни дейности	дофинансиране на ДДД	Общо	делегирани от държавата дейности	местни дейности	дофинансиране на ДДД	Общо	делегирани от държавата дейности	местни дейности	дофинансиране на ДДД	Общо	
1	2	3	4	5	6	7	8	9	10	11	12	13	14	15	16	17	18	
	РЕКАПИТУЛАЦИЯ	1 466 407	0	25 296	1 491 703	1 534 515	0	10 000	1 544 515	43 257	0	0	43 257	1 577 772	0	10 000	1 587 772	
01 00	Заплати и възнаграждения за персонала, нает по трудови и служебни правоотношения	704 124	0	0	704 124	886 009	0	0	886 009	0	0	0	0	886 009	0	0	886 009	
01 01	заплати и възнаграждения на персонала нает по трудови правоотношения	704 124	0	0	704 124	886 009	0	0	886 009	0	0	0	0	886 009	0	0	886 009	
02 00	Други възнаграждения и плащания за персонала	146 124	0	0	146 124	122 464	0	0	122 464	20 600	0	0	20 600	143 064	0	0	143 064	
02 01	за нещатен персонал нает по трудови правоотношения	49 610	0	0	49 610	51 440	0	0	51 440	0	0	0	0	51 440	0	0	51 440	
02 02	за персонала по извънтрудови правоотношения	6 000	0	0	6 000	0	0	0	0	4 000	0	0	4 000	4 000	0	0	4 000	
02 05	изплатени суми от СБКО, за облекло и други на персонала, с характер на възнаграждение	51 514	0	0	51 514	48 624	0	0	48 624	100	0	0	100	48 724	0	0	48 724	
02 08	обезщетения за персонала, с характер на възнаграждение	39 000	0	0	39 000	22 400	0	0	22 400	16 500	0	0	16 500	38 900	0	0	38 900	
05 00	Задължителни осигурителни вноски от работодатели	169 840	0	0	169 840	186 511	0	0	186 511	8 829	0	0	8 829	195 340	0	0	195 340	
05 51	осигурителни вноски от работодатели за Държавното обществено осигуряване (ДОО)	128 700	0	0	128 700	139 938	0	0	139 938	7 129	0	0	7 129	147 067	0	0	147 067	
05 52	осигурителни вноски от работодатели за Учителския пенсионен фонд (УчПФ)	3 100	0	0	3 100	0	0	0	0	0	0	0	0	0	0	0	0	
05 60	здравноосигурителни вноски от работодатели	38 040	0	0	38 040	44 827	0	0	44 827	1 700	0	0	1 700	46 527	0	0	46 527	
05 80	вноски за допълнително задължително осигуряване от работодатели	0	0	0	0	1 746	0	0	1 746	0	0	0	0	1 746	0	0	1 746	
10 00	Издръжка	443 319	0	25 296	468 615	338 431	0	10 000	348 431	13 828	0	0	13 828	352 259	0	10 000	362 259	
10 11	храна	91 123	0	0	91 123	74 404	0	0	74 404	0	0	0	0	74 404	0	0	74 404	
10 12	медикаменти	1 500	0	0	1 500	1 000	0	0	1 000	0	0	0	0	1 000	0	0	1 000	
10 14	учебни и научно-изследователски разходи и книги за библиотеките	1 000	0	8 000	9 000	0	0	0	0	0	0	0	0	0	0	0	0	
10 15	материали	58 156	0	0	58 156	37 749	0	0	37 749	0	0	0	0	0	0	0	0	
10 16	вода, горива и енергия	204 698	0	10 000	214 698	172 415	0	10 000	182 415	0	0	0	13 828	51 577	0	0	51 577	
10 20	разходи за външни услуги	84 822	0	7 296	92 118	52 363	0	0	52 363	0	0	0	0	172 415	0	10 000	182 415	
10 51	командировки в страната	550	0	0	550	0	0	0	0	0	0	0	0	52 363	0	0	52 363	
10 62	разходи за застраховки	1 320	0	0	1 320	500	0	0	500	0	0	0	0	0	0	0	0	
10 98	други разходи, неklasифицирани в другите параграфи и подпараграфи	150	0	0	150	0	0	0	0	0	0	0	0	500	0	0	500	
19 00	Платени данъци, такси и административни санкции	0	0	0	0	1 100	0	0	1 100	0	0	0	0	1 100	0	0	1 100	



260


/в лева/

№	НАИМЕНОВАНИЕ НА ФУНКЦИИ, ДЕЙНОСТИ И ПАРАГРАФИ КОМПЛЕКС ЗА СОЦИАЛНИ УСЛУГИ "СВЕТИ ГЕОРГИ"	Бюджет 2018 г. с преходен остатък от 2017 г.				Бюджет 2019 г. без преходен остатък				Разпределение на средствата от преходния остатък от 2018 г.				Бюджет 2019 г. с преходен остатък от 2018 г.			
		делегиран от държавата дейности	местни дейности	дофинансирани на ДДД	Общо	делегиран от държавата дейности	местни дейности	дофинансирани на ДДД	Общо	делегиран от държавата дейности	местни дейности	дофинансирани на ДДД	Общо	делегиран от държавата дейности	местни дейности	дофинансирани на ДДД	Общо
1	2	3	4	5	6	7	8	9	10	11	12	13	14	15	16	17	18
19 81	платени общински данъци, такси, наказателни лихви и административни санкции	0	0	0	0	1 100	0	0	1 100	0	0	0	0	1 100	0	0	1 100
	ВСИЧКО РАЗХОДИ	1 463 407	0	25 296	1 488 703	1 534 515	0	10 000	1 544 515	43 257	0	0	43 257	1 577 772	0	10 000	1 587 772
52 00	Придобиване на дълготрайни материални активи	3 000	0	0	3 000	0	0	0	0	0	0	0	0	0	0	0	0
52 01	придобиване на компютри и хардуер	3 000	0	0	3 000	0	0	0	0	0	0	0	0	0	0	0	0
	ВСИЧКО КАПИТАЛОВИ РАЗХОДИ	3 000	0	0	3 000	0	0	0	0	0	0	0	0	0	0	0	0
	ВСИЧКО РАЗХОДИ ПО БЮДЖЕТА	1 466 407	0	25 296	1 491 703	1 534 515	0	10 000	1 544 515	43 257	0	0	43 257	1 577 772	0	10 000	1 587 772
	V. СОЦИАЛНО ОСИГУРЯВАНЕ ПОДПОМАГАНЕ И ГРИЖИ РЕКАПИТУЛАЦИЯ	1 466 407	0	25 296	1 491 703	1 534 515	0	10 000	1 544 515	43 257	0	0	43 257	1 577 772	0	10 000	1 587 772
01 00	Заплати и възнаграждения за персонала, нает по трудови и служебни правоотношения	704 124	0	0	704 124	886 009	0	0	886 009	0	0	0	0	886 009	0	0	886 009
01 01	заплати и възнаграждения на персонала нает по трудови правоотношения	704 124	0	0	704 124	886 009	0	0	886 009	0	0	0	0	886 009	0	0	886 009
02 00	Други възнаграждения и плащания за персонала	146 124	0	0	146 124	122 464	0	0	122 464	0	0	0	0	886 009	0	0	886 009
02 01	за нещатен персонал нает по трудови правоотношения	49 610	0	0	49 610	51 440	0	0	51 440	20 600	0	0	20 600	143 064	0	0	143 064
02 02	за персонала по извънтрудови правоотношения	6 000	0	0	6 000	0	0	0	0	0	0	0	0	51 440	0	0	51 440
02 05	изплатени суми от СБКО, за облекло и други на персонала, с характер на възнаграждение	51 514	0	0	51 514	48 624	0	0	48 624	4 000	0	0	4 000	4 000	0	0	4 000
02 08	обезщетения за персонала, с характер на възнаграждение	39 000	0	0	39 000	22 400	0	0	22 400	100	0	0	100	48 724	0	0	48 724
05 00	Задължителни осигурителни вноски от работодатели	169 840	0	0	169 840	186 511	0	0	186 511	8 829	0	0	8 829	38 900	0	0	38 900
05 51	осигурителни вноски от работодатели за Държавното обществено осигуряване (ДОО)	128 700	0	0	128 700	139 938	0	0	139 938	7 129	0	0	7 129	195 340	0	0	195 340
05 52	осигурителни вноски от работодатели за Учителския пенсионен фонд (УчПФ)	3 100	0	0	3 100	0	0	0	0	0	0	0	0	147 067	0	0	147 067
05 60	здравноосигурителни вноски от работодатели	38 040	0	0	38 040	44 827	0	0	44 827	1 700	0	0	1 700	0	0	0	0
05 80	вноски за допълнително задължително осигуряване от работодатели	0	0	0	0	0	0	0	0	0	0	0	0	46 527	0	0	46 527
10 00	Издръжка	443 319	0	25 296	468 615	338 431	0	10 000	348 431	0	0	0	0	1 746	0	0	1 746
10 11	храна	91 123	0	0	91 123	74 404	0	0	74 404	13 828	0	0	13 828	352 259	0	10 000	362 259
10 12	медикаменти	1 500	0	0	1 500	1 000	0	0	1 000	0	0	0	0	74 404	0	0	74 404
10 14	учебни и научно-изследователски разходи и книги за библиотеките	1 000	0	8 000	9 000	0	0	0	0	0	0	0	0	1 000	0	0	1 000
10 15	материали	58 156	0	0	58 156	37 749	0	0	37 749	0	0	0	0	0	0	0	0
10 16	вода, горива и енергия	204 698	0	10 000	214 698	172 415	0	10 000	182 415	13 828	0	0	13 828	51 577	0	0	51 577
10 20	разходи за външни услуги	84 822	0	7 296	92 118	52 363	0	0	52 363	0	0	0	0	172 415	0	10 000	182 415
10 51	командировки в страната	550	0	0	550	0	0	0	0	0	0	0	0	52 363	0	0	52 363
10 62	разходи за застраховки	1 320	0	0	1 320	500	0	0	500	0	0	0	0	0	0	0	0
														500	0	0	500




261

§§	НАИМЕНОВАНИЕ НА ФУНКЦИИ, ДЕЙНОСТИ И ПАРАГРАФИ КОМПЛЕКС ЗА СОЦИАЛНИ УСЛУГИ "СВЕТИ ГЕОРГИ"	Бюджет 2018 г. с преходен остатък от 2017 г.				Бюджет 2019 г. без преходен остатък				Разпределение на средствата от преходния остатък от 2018 г.				Бюджет 2019 г. с преходен остатък от 2018 г.			
		делегирани от държавата дейности	местни дейности	дофинансирани на ДДД	Общо	делегирани от държавата дейности	местни дейности	дофинансирани на ДДД	Общо	делегирани от държавата дейности	местни дейности	дофинансирани на ДДД	Общо	делегирани от държавата дейности	местни дейности	дофинансирани на ДДД	Общо
1	2	3	4	5	6	7	8	9	10	11	12	13	14	15	16	17	18
10 98	други разходи, неklasифицирани в другите параграфи и подпараграфи	150	0	0	150	0	0	0	0	0	0	0	0	0	0	0	0
19 00	Платени данъци, такси и административни санкции	0	0	0	0	1 100	0	0	1 100	0	0	0	0	1 100	0	0	0
19 81	платени общински данъци, такси, наказателни лихви и административни санкции	0	0	0	0	1 100	0	0	1 100	0	0	0	0	1 100	0	0	1 100
	ВСИЧКО РАЗХОДИ	1 463 407	0	25 296	1 488 703	1 534 515	0	10 000	1 544 515	43 257	0	0	43 257	1 577 772	0	10 000	1 587 772
52 00	Придобиване на дълготрайни материални активи	3 000	0	0	3 000	0	0	0	0	0	0	0	43 257	1 577 772	0	10 000	1 587 772
52 01	придобиване на компютри и хардуер	3 000	0	0	3 000	0	0	0	0	0	0	0	0	0	0	0	0
	ВСИЧКО КАПИТАЛОВИ РАЗХОДИ	3 000	0	0	3 000	0	0	0	0	0	0	0	0	0	0	0	0
	ВСИЧКО РАЗХОДИ ПО БЮДЖЕТА	1 466 407	0	25 296	1 491 703	1 534 515	0	10 000	1 544 515	43 257	0	0	43 257	1 577 772	0	10 000	1 587 772
	<i>Д-ст 530 - Център за настаняване от семеен тип</i>	358 960	0	0	358 960	568 170	0	0	568 170	10 631	0	0	10 631	578 801	0	0	578 801
01 00	Заплати и възнаграждения за персонала, нает по трудови и служебни правоотношения	219 120	0	0	219 120	376 045	0	0	376 045	0	0	0	0	376 045	0	0	376 045
01 01	заплати и възнаграждения на персонала нает по трудови правоотношения	219 120	0	0	219 120	376 045	0	0	376 045	0	0	0	0	376 045	0	0	376 045
02 00	Други възнаграждения и плащания за персонала	30 864	0	0	30 864	42 977	0	0	42 977	3 000	0	0	3 000	45 977	0	0	45 977
02 01	за нещатен персонал нает по трудови правоотношения	14 240	0	0	14 240	23 490	0	0	23 490	0	0	0	0	23 490	0	0	23 490
02 02	за персонала по извънтрудови правоотношения	0	0	0	0	0	0	0	0	500	0	0	500	500	0	0	500
02 05	изплатени суми от СБКО, за облекло и други на персонала, с характер на възнаграждение	16 624	0	0	16 624	19 487	0	0	19 487	0	0	0	0	19 487	0	0	19 487
02 08	обезщетения за персонала, с характер на възнаграждение	0	0	0	0	0	0	0	0	0	0	0	0	0	0	0	0
05 00	Задължителни осигурителни вноски от работодатели	46 700	0	0	46 700	78 480	0	0	78 480	998	0	0	998	79 478	0	0	79 478
05 51	осигурителни вноски от работодатели за Държавното обществено осигуряване (ДОО)	35 600	0	0	35 600	58 946	0	0	58 946	998	0	0	998	59 944	0	0	59 944
05 52	осигурителни вноски от работодатели за Учителския пенсионен фонд (УчПФ)	100	0	0	100	0	0	0	0	0	0	0	0	0	0	0	0
05 60	здрaвноосигурителни вноски от работодатели	11 000	0	0	11 000	19 534	0	0	19 534	0	0	0	0	19 534	0	0	19 534
10 00	Издръжка	60 276	0	0	60 276	70 668	0	0	70 668	6 633	0	0	6 633	77 301	0	0	77 301
10 11	храна	21 623	0	0	21 623	23 765	0	0	23 765	0	0	0	0	23 765	0	0	23 765
10 12	медикаменти	400	0	0	400	200	0	0	200	0	0	0	0	200	0	0	200
10 15	материали	9 286	0	0	9 286	7 500	0	0	7 500	6 633	0	0	6 633	14 133	0	0	14 133
10 16	вода, горива и енергия	17 607	0	0	17 607	28 840	0	0	28 840	0	0	0	0	28 840	0	0	28 840
10 20	разходи за външни услуги	11 360	0	0	11 360	10 363	0	0	10 363	0	0	0	0	10 363	0	0	10 363
	ВСИЧКО РАЗХОДИ	356 960	0	0	356 960	568 170	0	0	568 170	10 631	0	0	10 631	578 801	0	0	578 801
52 00	Придобиване на дълготрайни материални активи	2 000	0	0	2 000	0	0	0	0	0	0	0	0	0	0	0	0
52 01	придобиване на компютри и хардуер	2 000	0	0	2 000	0	0	0	0	0	0	0	0	0	0	0	0



/в лева/


№	НАИМЕНОВАНИЕ НА ФУНКЦИИ, ДЕЙНОСТИ И ПАРАГРАФИ КОМПЛЕКС ЗА СОЦИАЛНИ УСЛУГИ "СВЕТИ ГЕОРГИ"	Бюджет 2018 г. с преходен остатък от 2017 г.				Бюджет 2019 г. без преходен остатък				Разпределение на средствата от преходния остатък от 2018 г.				Бюджет 2019 г. с преходен остатък от 2018 г.			
		делегирани от държавата дейности	местни дейности	дофинансирани на ДДД	Общо	делегирани от държавата дейности	местни дейности	дофинансирани на ДДД	Общо	делегирани от държавата дейности	местни дейности	дофинансирани на ДДД	Общо	делегирани от държавата дейности	местни дейности	дофинансирани на ДДД	Общо
1	2	3	4	5	6	7	8	9	10	11	12	13	14	15	16	17	18
02 02	за персонала по извънтрудови правоотношения	1 000	0	0	1 000				0				0	0	0	0	0
02 05	изплатени суми от СБКО, за облекло и други на персонала, с характер на възнаграждение	10 000	0	0	10 000				0				0	0	0	0	0
02 08	обезщетения за персонала, с характер на възнаграждение	36 000	0	0	36 000				0				0	0	0	0	0
05 00	Задължителни осигурителни вноски от работодатели	50 300	0	0	50 300	0	0	0	0	0	0	0	0	0	0	0	0
05 51	осигурителни вноски от работодатели за Държавното обществено осигуряване (ДОО)	38 300	0	0	38 300				0				0	0	0	0	0
05 52	осигурителни вноски от работодатели за Учителския пенсионен фонд (УчПФ)	3 000	0	0	3 000				0				0	0	0	0	0
05 60	здравноосигурителни вноски от работодатели	9 000	0	0	9 000				0				0	0	0	0	0
10 00	Издръжка	180 200	0	25 296	205 496	0	0	0	0	0	0	0	0	0	0	0	0
10 11	храна	32 500	0	0	32 500				0			0	0	0	0	0	0
10 12	медикаменти	1 000	0	0	1 000				0				0	0	0	0	0
10 14	учебни и научно-изследователски разходи и книги за библиотеките	1 000	0	8 000	9 000				0				0	0	0	0	0
10 15	материали	31 500	0	0	31 500				0				0	0	0	0	0
10 16	вода, горива и енергия	82 200	0	10 000	92 200				0				0	0	0	0	0
10 20	разходи за външни услуги	31 000	0	7 296	38 296				0				0	0	0	0	0
10 62	разходи за застраховки	1 000	0	0	1 000				0				0	0	0	0	0
	ВСИЧКО РАЗХОДИ	466 400	0	25 296	491 696	0	0	0	0	0	0	0	0	0	0	0	0
52 00	Придобиване на дълготрайни материални активи	1 000	0	0	1 000	0	0	0	0	0	0	0	0	0	0	0	0
52 01	придобиване на компютри и хардуер	1 000	0	0	1 000				0				0	0	0	0	0
	ВСИЧКО КАПИТАЛОВИ РАЗХОДИ	1 000	0	0	1 000	0	0	0	0	0	0	0	0	0	0	0	0
	ВСИЧКО РАЗХОДИ ПО БЮДЖЕТА	467 400	0	25 296	492 696	0	0	0	0	0	0	0	0	0	0	0	0
	<i>Д-ст 550 - Центрове за социална рехабилитация и интеграция</i>	64 472	0	0	64 472	64 800	0	0	64 800	5 387	0	0	5 387	70 187	0	0	70 187
01 00	Заплати и възнаграждения за персонала, нает по трудови и служебни правоотношения	31 896	0	0	31 896	35 086	0	0	35 086	0	0	0	0	35 086	0	0	35 086
01 01	заплати и възнаграждения на персонала нает по трудови правоотношения	31 896	0	0	31 896	35 086			35 086				0	35 086	0	0	35 086
02 00	Други възнаграждения и плащания за персонала	4 500	0	0	4 500	2 353	0	0	2 353	3 500	0	0	3 500	5 853	0	0	5 853
02 02	за персонала по извънтрудови правоотношения	500	0	0	500				0	500			500	500	0	0	500
02 05	изплатени суми от СБКО, за облекло и други на персонала, с характер на възнаграждение	3 000	0	0	3 000	2 353			2 353				0	2 353	0	0	2 353
02 08	обезщетения за персонала, с характер на възнаграждение	1 000	0	0	1 000				0	3 000			0	3 000	0	0	3 000
05 00	Задължителни осигурителни вноски от работодатели	7 240	0	0	7 240	7 022	0	0	7 022	1 700	0	0	1 700	8 722	0	0	8 722



264


/в лева/

§§	НАИМЕНОВАНИЕ НА ФУНКЦИИ, ДЕЙНОСТИ И ПАРАГРАФИ КОМПЛЕКС ЗА СОЦИАЛНИ УСЛУГИ "СВЕТИ ГЕОРГИ"	Бюджет 2018 г. с преходен остатък от 2017 г.				Бюджет 2019 г. без преходен остатък				Разпределение на средствата от преходния остатък от 2018 г.				Бюджет 2019 г. с преходен остатък от 2018 г.			
		делегирани от държавата дейности	местни дейности	дофинансирани на ДДД	Общо	делегирани от държавата дейности	местни дейности	дофинансирани на ДДД	Общо	делегирани от държавата дейности	местни дейности	дофинансирани на ДДД	Общо	делегирани от държавата дейности	местни дейности	дофинансирани на ДДД	Общо
1	2	3	4	5	6	7	8	9	10	11	12	13	14	15	16	17	18
05 51	осигурителни вноски от работодатели за Държавното обществено осигуряване (ДОО)	5 200	0	0	5 200	5 276			5 276				0	5 276	0	0	5 276
05 60	здравноосигурителни вноски от работодатели	2 040	0	0	2 040				0	1 700			1 700	1 700	0	0	1 700
05 80	вноски за допълнително задължително осигуряване от работодатели	0	0	0	0	1 746			1 746				0	1 746	0	0	1 746
10 00	Издръжка	20 836	0	0	20 836	20 339	0	0	20 339	187	0	0	187	20 526	0	0	20 526
10 11	храна	0	0	0	0	139			139				187	20 526	0	0	20 526
10 15	материали	2 404	0	0	2 404	1 200			1 200	187			0	139	0	0	139
10 16	вода, горива и енергия	15 432	0	0	15 432	14 000			14 000				187	1 387	0	0	1 387
10 20	разходи за външни услуги	3 000	0	0	3 000	5 000			5 000				0	14 000	0	0	14 000
	ВСИЧКО РАЗХОДИ	64 472	0	0	64 472	64 800	0	0	64 800	5 387	0	0	5 387	70 187	0	0	70 187
	ВСИЧКО РАЗХОДИ ПО БЮДЖЕТА	64 472	0	0	64 472	64 800	0	0	64 800	5 387	0	0	5 387	70 187	0	0	70 187
	<i>Д-ст 551 - Дневни центрове за лица с уреждания</i>	309 321	0	0	309 321	628 830	0	10 000	638 830	15 792	0	0	15 792	644 622	0	10 000	654 622
01 00	Заплати и възнаграждения за персонала, нает по трудови и служебни правоотношения	143 964	0	0	143 964	322 040	0	0	322 040	0	0	0	0	322 040	0	0	322 040
01 01	заплати и възнаграждения на персонала нает по трудови правоотношения	143 964	0	0	143 964	322 040			322 040				0	322 040	0	0	322 040
02 00	Други възнаграждения и плащания за персонала	26 070	0	0	26 070	60 727	0	0	60 727	7 000	0	0	7 000	67 727	0	0	67 727
02 01	за нещатен персонал нает по трудови правоотношения	11 010	0	0	11 010	20 160			20 160				0	20 160	0	0	20 160
02 02	за персонала по извънтрудови правоотношения	4 000	0	0	4 000				0	3 000			3 000	3 000	0	0	3 000
02 05	изплатени суми от СБКО, за облекло и други на персонала, с характер на възнаграждение	11 060	0	0	11 060	18 167			18 167				0	18 167	0	0	18 167
02 08	обезщетения за персонала, с характер на възнаграждение	0	0	0	0	22 400			22 400	4 000			4 000	26 400	0	0	26 400
05 00	Задължителни осигурителни вноски от работодатели	36 100	0	0	36 100	69 272	0	0	69 272	3 962	0	0	3 962	73 234	0	0	73 234
05 51	осигурителни вноски от работодатели за Държавното обществено осигуряване (ДОО)	27 500	0	0	27 500	51 873			51 873	3 962			3 962	55 835	0	0	55 835
05 60	здравноосигурителни вноски от работодатели	8 600	0	0	8 600	17 399			17 399				0	17 399	0	0	17 399
10 00	Издръжка	103 187	0	0	103 187	175 691	0	10 000	185 691	4 830	0	0	4 830	180 521	0	10 000	190 521
10 11	храна	9 000	0	0	9 000	23 500			23 500				0	23 500	0	0	23 500
10 12	медикаменти	0	0	0	0	400			400				0	400	0	0	400
10 15	материали	9 966	0	0	9 966	25 049			25 049	4 830			0	400	0	0	400
10 16	вода, горива и енергия	53 501	0	0	53 501	97 242		10 000	107 242				4 830	29 879	0	0	29 879
10 20	разходи за външни услуги	30 000	0	0	30 000	29 000			29 000				0	97 242	0	10 000	107 242
10 51	командировки в страната	500	0	0	500				0				0	29 000	0	0	29 000
10 62	разходи за застраховки	220	0	0	220	500			500				0	0	0	0	0
19 00	Платени данъци, такси и административни санкции	0	0	0	0	1 100	0	0	1 100	0	0	0	0	500	0	0	500
														1 100	0	0	1 100



/в лева/

№	НАИМЕНОВАНИЕ НА ФУНКЦИИ, ДЕЙНОСТИ И ПАРАГРАФИ КОМПЛЕКС ЗА СОЦИАЛНИ УСЛУГИ "СВЕТИ ГЕОРГИ"	Бюджет 2018 г. с преходен остатък от 2017 г.				Бюджет 2019 г. без преходен остатък				Разпределение на средствата от преходния остатък от 2018 г.				Бюджет 2019 г. с преходен остатък от 2018 г.			
		делегиран от държавата дейности	местни дейности	дофинансирани на ДДД	Общо	делегиран от държавата дейности	местни дейности	дофинансирани на ДДД	Общо	делегиран от държавата дейности	местни дейности	дофинансирани на ДДД	Общо	делегиран от държавата дейности	местни дейности	дофинансирани на ДДД	Общо
1	2	3	4	5	6	7	8	9	10	11	12	13	14	15	16	17	18
19 81	платени общински данъци, такси, наказателни лихви и административни санкции	0	0	0	0	1 100			1 100								
	ВСИЧКО РАЗХОДИ	309 321	0	0	309 321	628 830	0	10 000	638 830	15 792	0	0	15 792	644 622	0	10 000	654 622
	ВСИЧКО РАЗХОДИ ПО БЮДЖЕТА	309 321	0	0	309 321	628 830	0	10 000	638 830	15 792	0	0	15 792	644 622	0	10 000	654 622
	<i>Д-ст 554 - Защитени жилища</i>	140 654	0	0	140 654	151 215	0	0	151 215	2 278	0	0	2 278	153 493	0	0	153 493
01 00	Заплати и възнаграждения на персонала, нает по трудови и служебни правоотношения	76 548	0	0	76 548	85 742	0	0	85 742	0	0	0	85 742	0	0	0	85 742
01 01	заплати и възнаграждения на персонала нает по трудови правоотношения	76 548	0	0	76 548	85 742			85 742				85 742	0	0	0	85 742
02 00	Други възнаграждения и плащания за персонала	8 480	0	0	8 480	9 234	0	0	9 234	100	0	0	100	9 334	0	0	9 334
02 01	за нещатен персонал нает по трудови правоотношения	3 400	0	0	3 400	3 750			3 750				3 750	0	0	0	3 750
02 05	изплатени суми от СБКО, за облекло и други на персонала, с характер на възнаграждение	5 080	0	0	5 080	5 484			5 484	100			100	5 584	0	0	5 584
05 00	Задължителни осигурителни вноски от работодатели	16 000	0	0	16 000	17 813	0	0	17 813	0	0	0	17 813	0	0	0	17 813
05 51	осигурителни вноски от работодатели за Държавното обществено осигуряване (ДОО)	12 000	0	0	12 000	13 383			13 383				13 383	0	0	0	13 383
05 60	здравноосигурителни вноски от работодатели	4 000	0	0	4 000	4 430			4 430				4 430	0	0	0	4 430
10 00	Издръжка	39 626	0	0	39 626	38 426	0	0	38 426	2 178	0	0	2 178	40 604	0	0	40 604
10 11	храна	14 000	0	0	14 000	15 000			15 000				15 000	0	0	0	15 000
10 12	медикаменти	100	0	0	100	300			300				300	0	0	0	300
10 15	материали	2 000	0	0	2 000	2 000			2 000	2 178			2 178	4 178	0	0	4 178
10 16	вода, горива и енергия	17 930	0	0	17 930	17 126			17 126				17 126	0	0	0	17 126
10 20	разходи за външни услуги	5 596	0	0	5 596	4 000			4 000				4 000	0	0	0	4 000
	ВСИЧКО РАЗХОДИ	140 654	0	0	140 654	151 215	0	0	151 215	2 278	0	0	2 278	153 493	0	0	153 493
	ВСИЧКО РАЗХОДИ ПО БЮДЖЕТА	140 654	0	0	140 654	151 215	0	0	151 215	2 278	0	0	2 278	153 493	0	0	153 493




ОБЩИНА ПЛОВДИВ

БЮДЖЕТ 2019 ГОДИНА

НАТУРАЛНИ ПОКАЗАТЕЛИ
КОМПЛЕКС ЗА СОЦИАЛНИ УСЛУГИ "СВЕТИ ГЕОРГИ"

ПОКАЗАТЕЛИ КОМПЛЕКС ЗА СОЦИАЛНИ УСЛУГИ "СВЕТИ ГЕОРГИ"	§§	Общ годишен план на 01.01.2019г.	В това число			Общ годишен план към 31.12.2019г.	В това число		
			делегиран от държавата дейности	местни дейности	дофинансира не на ДДД		делегиран от държавата дейности	местни дейности	дофинансира не на ДДД
	99-99								
НАТУРАЛНИ ПОКАЗАТЕЛИ -									
РЕКАПИТУЛАЦИЯ									
Щатни бройки									
в т.ч.: по трудови правоотношения	01-00	91,00	91,00	0,00	0,00	91,00	91,00	0,00	0,00
БРОЙ МЕСТА В СОЦ.УСЛУГИ, ПРЕДОСТАВЯНИ В ОБЩНОСТТА	01-11	91,00	91,00	0,00	0,00	91,00	91,00	0,00	0,00
	31-00	180,00	180,00	0,00	0,00	180,00	180,00	0,00	0,00
ЧИСЛЕНОСТ НА ПЕРС. НА МИН.РАБОТНА ЗАПЛАТА - БРОЙ	87-00	24,00	24,00	0,00	0,00	24,00	24,00	0,00	0,00
РАЗПРЕДЕЛЕНИЕ ПО ФУНКЦИИ									
ФУНКЦИЯ V СОЦИАЛНО ОСИГУРЯВАНЕ, ПОДПОМАГАНЕ И ГРИЖИ									
РЕКАПИТУЛАЦИЯ ЗА ФУНКЦИЯ СОЦИАЛНО ОСИГУРЯВАНЕ, ПОДПОМАГАНЕ И ГРИЖИ									
НАТУРАЛНИ ПОКАЗАТЕЛИ:									
Щатни бройки									
в т.ч.: по трудови правоотношения	01-00	91,00	91,00	0,00	0,00	91,00	91,00	0,00	0,00
БРОЙ МЕСТА В СОЦ.УСЛУГИ, ПРЕДОСТАВЯНИ В ОБЩНОСТТА	01-11	91,00	91,00	0,00	0,00	91,00	91,00	0,00	0,00
	31-00	180,00	180,00	0,00	0,00	180,00	180,00	0,00	0,00




267

ПОКАЗАТЕЛИ КОМПЛЕКС ЗА СОЦИАЛНИ УСЛУГИ "СВЕТИ ГЕОРГИ"	§§	Общ годишен план на 01.01.2019г.	В това число			Общ годишен план към 31.12.2019г.	В това число		
			делегирани от Държавата дейности	местни дейности	дофинансира не на ДДД		делегирани от Държавата дейности	местни дейности	дофинансира не на ДДД
ЧИСЛЕНОСТ НА ПЕРС. НА МИН.РАБОТНА ЗАПЛАТА - БРОЙ	87-00	24,00	24,00	0,00	0,00	24,00	24,00	0,00	0,00
РЕКАПИТУЛАЦИЯ ЗА ГРУПА ПРОГРАМИ, ДЕЙНОСТИ И СЛУЖБИ ПО СОЦИАЛНОТО									
ОСИГУРЯВАНЕ, ПОДПОМАГАНЕ И ЗАЕТОСТТА									
НАТУРАЛНИ ПОКАЗАТЕЛИ:									
Щатни бройки	01-00	91,00	91,00	0,00	0,00	91,00	91,00	0,00	0,00
в т.ч.: по трудови правоотношения	01-11	91,00	91,00	0,00	0,00	91,00	91,00	0,00	0,00
БРОЙ МЕСТА В СОЦ.УСЛУГИ, ПРЕДОСТАВЯНИ В ОБЩНОСТТА	31-00	180,00	180,00	0,00	0,00	180,00	180,00	0,00	0,00
ЧИСЛЕНОСТ НА ПЕРС. НА МИН.РАБОТНА ЗАПЛАТА - БРОЙ	87-00	24,00	24,00	0,00	0,00	24,00	24,00	0,00	0,00
ГРУПА ПРОГРАМИ, ДЕЙНОСТИ И СЛУЖБИ ПО СОЦИАЛНОТО ОСИГУРЯВАНЕ, ПОДПОМАГАНЕ И ЗАЕТОСТТА									
ДЕЙНОСТ 530 ЦЕНТРОВЕ ЗА НАСТАНЯВАНЕ ОТ СЕМЕЕН ТИП									
НАТУРАЛНИ ПОКАЗАТЕЛИ:									
Щатни бройки	01-00	36,00	36,00	0,00	0,00	36,00	36,00	0,00	0,00
в т.ч.: по трудови правоотношения	01-11	36,00	36,00	0,00	0,00	36,00	36,00	0,00	0,00
по служебни правоотношения	01-12	0,00	0,00	0,00	0,00	0,00	0,00	0,00	0,00
БРОЙ МЕСТА В СОЦ.УСЛУГИ, ПРЕДОСТАВЯНИ В ОБЩНОСТТА	31-00	45,00	45,00	0,00	0,00	45,00	45,00	0,00	0,00
ЧИСЛЕНОСТ НА ПЕРС.НА МИН.РАБОТНА ЗАПЛАТА БРОЙ	87-00	5,00	5,00	0,00	0,00	5,00	5,00	0,00	0,00
ДЕЙНОСТ 535 ПРЕХОДНИ ЖИЛИЩА									



ПОКАЗАТЕЛИ КОМПЛЕКС ЗА СОЦИАЛНИ УСЛУГИ "СВЕТИ ГЕОРГИ"	§§	Общ годишен план на 01.01.2019г.	В това число			Общ годишен план към 31.12.2019г.	В това число		
			делегирани от Държавата дейности	местни дейности	дофинансира не на ДДД		делегирани от Държавата дейности	местни дейности	дофинансира не на ДДД
НАТУРАЛНИ ПОКАЗАТЕЛИ:									
Щатни бройки	01-00	7,00	7,00	0,00	0,00	7,00	7,00	0,00	0,00
в т.ч.: по трудови правоотношения	01-11	7,00	7,00			7,00	7,00		0,00
по служебни правоотношения	01-12	0,00				0,00	0,00		
БРОЙ МЕСТА В СОЦ.УСЛУГИ, ПРЕДОСТАВЯНИ В ОБЩНОСТТА	31-00	15,00	15,00			15,00	15,00		
ЧИСЛЕНОСТ НА ПЕРС.НА МИН.РАБОТНА ЗАПЛАТА БРОЙ	87-00	3,00	3,00			3,00	3,00		
ДЕЙНОСТ 550 ЦЕНТРОВЕ ЗА СОЦИАЛНА РЕХАБИЛИТАЦИЯ И ИНТЕГРАЦИЯ									
НАТУРАЛНИ ПОКАЗАТЕЛИ:									
Щатни бройки	01-00	4,00	4,00	0,00	0,00	4,00	4,00	0,00	0,00
в т.ч.: по трудови правоотношения	01-11	4,00	4,00			4,00	4,00		
по служебни правоотношения	01-12	0,00				0,00	0,00		
БРОЙ МЕСТА В СОЦ.УСЛУГИ, ПРЕДОСТАВЯНИ В ОБЩНОСТТА	31-00	20,00	20,00			20,00	20,00		
ЧИСЛЕНОСТ НА ПЕРС.НА МИН.РАБОТНА ЗАПЛАТА БРОЙ	87-00	1,00	1,00			1,00	1,00		
ДЕЙНОСТ 551 ДНЕВНИ ЦЕНТРОВЕ ЗА ЛИЦА С УВРЕЖДЕНИЯ									
НАТУРАЛНИ ПОКАЗАТЕЛИ:									
Щатни бройки	01-00	35,00	35,00	0,00	0,00	35,00	35,00	0,00	0,00
в т.ч.: по трудови правоотношения	01-11	35,00	35,00			35,00	35,00		
по служебни правоотношения	01-12	0,00				0,00	0,00		
БРОЙ МЕСТА В СОЦ.УСЛУГИ, ПРЕДОСТАВЯНИ В ОБЩНОСТТА	31-00	85,00	85,00			85,00	85,00		
ЧИСЛЕНОСТ НА ПЕРС.НА МИН.РАБОТНА ЗАПЛАТА БРОЙ	87-00	12,00	12,00			12,00	12,00		
ДЕЙНОСТ 554 ЗАЩИТЕНИ ЖИЛИЩА									



ПОКАЗАТЕЛИ КОМПЛЕКС ЗА СОЦИАЛНИ УСЛУГИ "СВЕТИ ГЕОРГИ"	§§	Общ годишен план на 01.01.2019г.	В това число			Общ годишен план към 31.12.2019г.	В това число		
			делегирани от държавата дейности	местни дейности	дофинансира не на ДДД		делегирани от държавата дейности	местни дейности	дофинансира не на ДДД
НАТУРАЛНИ ПОКАЗАТЕЛИ:									
Щатни бройки	01-00	9,00	9,00	0,00	0,00	9,00	9,00	0,00	0,00
в т.ч.: по трудови правоотношения	01-11	9,00	9,00			9,00	9,00		
по служебни правоотношения	01-12	0,00				0,00			
БРОЙ МЕСТА В СОЦ.УСЛУГИ, ПРЕДОСТАВЯНИ В ОБЩНОСТТА	31-00	15,00	15,00			15,00	15,00		
ЧИСЛЕНОСТ НА ПЕРС.НА МИН.РАБОТНА ЗАПЛАТА БРОЙ	87-00	3,00	3,00			3,00	3,00		



270


ОБЩИНА ПЛОВДИВ

БЮДЖЕТ 2019 ГОДИНА
РАЗХОДИ

ДОМ СТАРИ ХОРА "СВ. ВАСИЛИЙ ВЕЛИКИ"

/в лева/

§§	НАИМЕНОВАНИЕ НА ФУНКЦИИ, ДЕЙНОСТИ И ПАРАГРАФИ ДОМ ЗА СТАРИ ХОРА "СВ. ВАСИЛИЙ ВЕЛИКИ"	Бюджет 2018 г. с преходен остатък от 2017 г.				Бюджет 2019 г. без преходен остатък				Разпределение на средствата от преходния остатък от 2018 г.				Бюджет 2019 г. с преходен остатък от 2018 г.			
		делегирани от държавата дейности	местни дейности	дофинанси ране на ДДД	Общо	делегирани от държавата дейности	местни дейности	дофинанси ране на ДДД	Общо	делегирани от държавата дейности	местни дейности	дофинанси ране на ДДД	Общо	делегирани от държавата дейности	местни дейности	дофинанси ране на ДДД	Общо
1	2	3	4	5	6	7	8	9	10	11	12	13	14	15	16	17	18
	РЕКАПИТУЛАЦИЯ	1 605 914	0	1 367	1 607 281	1 642 800	0	0	1 642 800	267 996	0	1 967	269 963	1 910 796	0	1 967	1 912 763
01 00	Заплати и възнаграждения за персонала, нает по трудови и служебни правоотношения	633 252	0	0	633 252	717 453	0	0	717 453	0	0	0	0	717 453	0	0	717 453
01 01	заплати и възнаграждения на персонала нает по трудови правоотношения	633 252	0	0	633 252	717 453	0	0	717 453	0	0	0	0	717 453	0	0	717 453
02 00	Други възнаграждения и плащания за персонала	73 400	0	0	73 400	32 424	0	0	32 424	50 000	0	0	50 000	82 424	0	0	82 424
02 02	за персонала по извънтрудови правоотношения	10 000	0	0	10 000	0	0	0	0	15 000	0	0	15 000	15 000	0	0	15 000
02 05	изплатени суми от СБКО, за облекло и други на персонала, с характер на възнаграждение	35 000	0	0	35 000	32 424	0	0	32 424	0	0	0	0	32 424	0	0	32 424
02 08	обезщетения за персонала, с характер на възнаграждение	28 400	0	0	28 400	0	0	0	0	35 000	0	0	35 000	35 000	0	0	35 000
05 00	Задължителни осигурителни вноски от работодатели	135 500	0	0	135 500	140 573	0	0	140 573	9 900	0	0	9 900	150 473	0	0	150 473
05 51	осигурителни вноски от работодатели за Държавното обществено осигуряване (ДОО)	100 500	0	0	100 500	105 612	0	0	105 612	7 500	0	0	7 500	113 112	0	0	113 112
05 60	здрaвноосигурителни вноски от работодатели	35 000	0	0	35 000	34 961	0	0	34 961	2 400	0	0	2 400	37 361	0	0	37 361
10 00	Издържка	674 262	0	1 367	675 629	716 650	0	0	716 650	98 596	0	1 967	100 563	815 246	0	1 967	817 213
10 11	храна	171 560	0	0	171 560	170 000	0	0	170 000	10 000	0	0	10 000	180 000	0	0	180 000
10 12	медикаменти	3 000	0	0	3 000	3 000	0	0	3 000	0	0	0	0	3 000	0	0	3 000
10 13	постелен инвентар и облекло	31 714	0	15	31 729	32 000	0	0	32 000	14 000	0	15	14 015	46 000	0	15	46 015
10 15	материали	43 000	0	2	43 002	50 000	0	0	50 000	5 000	0	2	5 002	55 000	0	2	55 002
10 16	вода, горива и енергия	312 488	0	0	312 488	396 050	0	0	396 050	19 596	0	0	19 596	415 646	0	0	415 646
10 20	разходи за външни услуги	44 000	0	1 350	45 350	45 000	0	0	45 000	0	0	1 950	1 950	45 000	0	1 950	46 950
10 30	текущ ремонт	67 000	0	0	67 000	20 000	0	0	20 000	50 000	0	0	50 000	70 000	0	0	70 000
10 51	командировки в страната	1 000	0	0	1 000	400	0	0	400	0	0	0	400	400	0	0	400
10 62	разходи за застраховки	500	0	0	500	200	0	0	200	0	0	0	200	200	0	0	200
19 00	Платени данъци, такси и административни санкции	35 700	0	0	35 700	35 700	0	0	35 700	0	0	0	0	35 700	0	0	35 700
19 01	платени държавни данъци, такси, наказателни лихви и административни санкции	200	0	0	200	400	0	0	400	0	0	0	0	400	0	0	400
19 81	платени общински данъци, такси, наказателни лихви и административни санкции	35 500	0	0	35 500	35 300	0	0	35 300	0	0	0	0	35 300	0	0	35 300
	ВСИЧКО РАЗХОДИ	1 552 114	0	1 367	1 553 481	1 642 800	0	0	1 642 800	158 496	0	1 967	160 463	1 801 296	0	1 967	1 803 263
52 00	Придобиване на дълготрайни материални активи	53 800	0	0	53 800	0	0	0	0	109 500	0	0	109 500	109 500	0	0	109 500
52 01	придобиване на компютри и хардуер	3 600	0	0	3 600	0	0	0	0	5 700	0	0	5 700	5 700	0	0	5 700



271

/в лева/

§§	НАИМЕНОВАНИЕ НА ФУНКЦИИ, ДЕЙНОСТИ И ПАРАГРАФИ ДОМ ЗА СТАРИ ХОРА "СВ. ВАСИЛИЙ ВЕЛИКИ"	Бюджет 2018 г. с преходен остатък от 2017 г.				Бюджет 2019 г. без преходен остатък				Разпределение на средствата от преходния остатък от 2018 г.				Бюджет 2019 г. с преходен остатък от 2018 г.			
		делегирани от държавата дейности	местни дейности	дофинанси ране на ДДД	Общо	делегирани от държавата дейности	местни дейности	дофинанси ране на ДДД	Общо	делегирани от държавата дейности	местни дейности	дофинанси ране на ДДД	Общо	делегирани от държавата дейности	местни дейности	дофинанси ране на ДДД	Общо
1	2	3	4	5	6	7	8	9	10	11	12	13	14	15	16	17	18
52 03	придобиване на друго оборудване, машини и съоръжения	6 600	0	0	6 600	0	0	0	0	28 800	0	0	28 800	28 800	0	0	28 800
52 04	придобиване на транспортни средства	15 000	0	0	15 000	0	0	0	0	30 000	0	0	30 000	30 000	0	0	30 000
52 05	придобиване на стопански инвентар	28 600	0	0	28 600	0	0	0	0	45 000	0	0	45 000	45 000	0	0	45 000
	ВСИЧКО КАПИТАЛОВИ РАЗХОДИ	53 800	0	0	53 800	0	0	0	0	109 500	0	0	109 500	109 500	0	0	109 500
	ВСИЧКО РАЗХОДИ ПО БЮДЖЕТА	1 605 914	0	1 367	1 607 281	1 642 800	0	0	1 642 800	267 996	0	1 967	269 963	1 910 796	0	1 967	1 912 763
	V. СОЦИАЛНО ОСИГУРЯВАНЕ ПОДПОМАГАНЕ И ГРИЖИ РЕКАПИТУЛАЦИЯ	1 605 914	0	1 367	1 607 281	1 642 800	0	0	1 642 800	267 996	0	1 967	269 963	1 910 796	0	1 967	1 912 763
01 00	Заплати и възнаграждения за персонала, нает по трудови и служебни правоотношения	633 252	0	0	633 252	717 453	0	0	717 453	0	0	0	0	717 453	0	0	717 453
01 01	заплати и възнаграждения на персонала нает по трудови правоотношения	633 252	0	0	633 252	717 453	0	0	717 453	0	0	0	0	717 453	0	0	717 453
02 00	Други възнаграждения и плащания за персонала	73 400	0	0	73 400	32 424	0	0	32 424	50 000	0	0	50 000	82 424	0	0	82 424
02 02	за персонала по извънтрудови правоотношения	10 000	0	0	10 000	0	0	0	0	15 000	0	0	15 000	15 000	0	0	15 000
02 05	възнаграждение изплатени суми от СБКЮ, за облекло и други на персонала, с характер на възнаграждение	35 000	0	0	35 000	32 424	0	0	32 424	0	0	0	0	32 424	0	0	32 424
02 08	обещетения за персонала, с характер на възнаграждение	28 400	0	0	28 400	0	0	0	0	35 000	0	0	35 000	35 000	0	0	35 000
05 00	Задължителни осигурителни вноски от работодатели	135 500	0	0	135 500	140 573	0	0	140 573	9 900	0	0	9 900	150 473	0	0	150 473
05 01	осигурителни вноски от работодатели за Държавното обществено осигуряване (ДОО)	100 500	0	0	100 500	105 612	0	0	105 612	7 500	0	0	7 500	113 112	0	0	113 112
05 02	здравноосигурителни вноски от работодатели	35 000	0	0	35 000	34 961	0	0	34 961	2 400	0	0	2 400	37 361	0	0	37 361
10 00	Издръжка	674 262	0	1 367	675 629	716 650	0	0	716 650	98 596	0	1 967	100 563	815 246	0	1 967	817 213
10 11	храна	171 560	0	0	171 560	170 000	0	0	170 000	10 000	0	0	10 000	180 000	0	0	180 000
10 12	медикаменти	3 000	0	0	3 000	3 000	0	0	3 000	0	0	0	0	3 000	0	0	3 000
10 13	постелен инвентар и облекло	31 714	0	15	31 729	32 000	0	0	32 000	14 000	0	15	14 015	46 000	0	15	46 015
10 15	материали	43 000	0	2	43 002	50 000	0	0	50 000	5 000	0	2	5 002	55 000	0	2	55 002
10 16	вода, горива и енергия	312 488	0	0	312 488	396 050	0	0	396 050	19 596	0	0	19 596	415 646	0	0	415 646
10 20	разходи за външни услуги	44 000	0	1 350	45 350	45 000	0	0	45 000	0	0	1 950	1 950	45 000	0	1 950	46 950
10 30	текущ ремонт	67 000	0	0	67 000	20 000	0	0	20 000	50 000	0	0	50 000	70 000	0	0	70 000
10 51	командировки в страната	1 000	0	0	1 000	400	0	0	400	0	0	0	0	400	0	0	400
10 62	разходи за застраховки	500	0	0	500	200	0	0	200	0	0	0	0	200	0	0	200
19 00	Платени данъци, такси и административни санкции	35 700	0	0	35 700	35 700	0	0	35 700	0	0	0	0	35 700	0	0	35 700
19 01	платени държавни данъци, такси, наказателни лихви и административни санкции	200	0	0	200	400	0	0	400	0	0	0	0	400	0	0	400
19 81	платени общински данъци, такси, наказателни лихви и административни санкции	35 500	0	0	35 500	35 300	0	0	35 300	0	0	0	0	35 300	0	0	35 300
	ВСИЧКО РАЗХОДИ	1 552 114	0	1 367	1 553 481	1 642 800	0	0	1 642 800	158 496	0	1 967	160 463	1 801 296	0	1 967	1 803 263



272

/в лева/


§§	НАИМЕНОВАНИЕ НА ФУНКЦИИ, ДЕЙНОСТИ И ПАРАГРАФИ ДОМ ЗА СТАРИ ХОРА "СВ. ВАСИЛИЙ ВЕЛИКИ"	Бюджет 2018 г. с преходен остатък от 2017 г.				Бюджет 2019 г. без преходен остатък				Разпределение на средствата от преходния остатък от 2018 г.				Бюджет 2019 г. с преходен остатък от 2018 г.			
		делегирани от държавата дейности	местни дейности	дофинансирани на ДДД	Общо	делегирани от държавата дейности	местни дейности	дофинансирани на ДДД	Общо	делегирани от държавата дейности	местни дейности	дофинансирани на ДДД	Общо	делегирани от държавата дейности	местни дейности	дофинансирани на ДДД	Общо
1	2	3	4	5	6	7	8	9	10	11	12	13	14	15	16	17	18
52 00	Придобиване на дълготрайни материални активи	53 800	0	0	53 800	0	0	0	0	109 500	0	0	109 500	109 500	0	0	109 500
52 01	придобиване на компютри и хардуер	3 600	0	0	3 600	0	0	0	0	5 700	0	0	5 700	5 700	0	0	5 700
52 03	придобиване на друго оборудване, машини и съоръжения	6 600	0	0	6 600	0	0	0	0	28 800	0	0	28 800	28 800	0	0	28 800
52 04	придобиване на транспортни средства	15 000	0	0	15 000	0	0	0	0	30 000	0	0	30 000	30 000	0	0	30 000
52 05	придобиване на стопански инвентар	28 600	0	0	28 600	0	0	0	0	45 000	0	0	45 000	45 000	0	0	45 000
	ВСИЧКО КАПИТАЛОВИ РАЗХОДИ	53 800	0	0	53 800	0	0	0	0	109 500	0	0	109 500	109 500	0	0	109 500
	ВСИЧКО РАЗХОДИ ПО БЮДЖЕТА	1 605 914	0	1 367	1 607 281	1 642 800	0	0	1 642 800	267 996	0	1 967	269 963	1 910 796	0	1 967	1 912 763
	<i>Д-ст 540 - Домове за стари хора</i>	1 605 914	0	1 367	1 607 281	1 642 800	0	0	1 642 800	267 996	0	1 967	269 963	1 910 796	0	1 967	1 912 763
01 00	Заплати и възнаграждения за персонала, нает по трудови и служебни правоотношения	633 252	0	0	633 252	717 453	0	0	717 453	0	0	0	0	717 453	0	0	717 453
01 01	заплати и възнаграждения на персонала нает по трудови правоотношения	633 252	0	0	633 252	717 453	0	0	717 453	0	0	0	0	717 453	0	0	717 453
02 00	други възнаграждения и плащания за персонала	73 400	0	0	73 400	32 424	0	0	32 424	50 000	0	0	50 000	82 424	0	0	82 424
02 02	за персонала по извънтрудови правоотношения	10 000	0	0	10 000	0	0	0	0	15 000	0	0	15 000	15 000	0	0	15 000
02 05	изплатени суми от СБКО, за облекло и други на персонала, с характер на възнаграждение	35 000	0	0	35 000	32 424	0	0	32 424	0	0	0	0	32 424	0	0	32 424
02 08	обезщетения за персонала, с характер на възнаграждение	28 400	0	0	28 400	0	0	0	0	35 000	0	0	35 000	35 000	0	0	35 000
05 00	Задължителни осигурителни вноски от работодатели	135 500	0	0	135 500	140 573	0	0	140 573	9 900	0	0	9 900	150 473	0	0	150 473
05 51	осигурителни вноски от работодатели за Държавното обществено осигуряване (ДОО)	100 500	0	0	100 500	105 612	0	0	105 612	7 500	0	0	7 500	113 112	0	0	113 112
05 60	здравноосигурителни вноски от работодатели	35 000	0	0	35 000	34 961	0	0	34 961	2 400	0	0	2 400	37 361	0	0	37 361
10 00	Издръжка	674 262	0	1 367	675 629	716 650	0	0	716 650	98 596	0	1 967	100 563	815 246	0	1 967	817 213
10 11	храна	171 560	0	0	171 560	170 000	0	0	170 000	10 000	0	0	10 000	180 000	0	0	180 000
10 12	медикаменти	3 000	0	0	3 000	3 000	0	0	3 000	0	0	0	0	3 000	0	0	3 000
10 13	постепен инвентар и облекло	31 714	0	15	31 729	32 000	0	0	32 000	14 000	0	0	14 000	46 000	0	15	46 015
10 15	материали	43 000	0	2	43 002	50 000	0	0	50 000	5 000	0	2	5 002	55 000	0	2	55 002
10 16	вода, горива и енергия	312 488	0	0	312 488	396 050	0	0	396 050	19 596	0	0	19 596	415 646	0	0	415 646
10 20	разходи за външни услуги	44 000	0	1 350	45 350	45 000	0	0	45 000	0	0	1 950	1 950	45 000	0	1 950	46 950
10 30	текущ ремонт	67 000	0	0	67 000	20 000	0	0	20 000	50 000	0	0	50 000	70 000	0	0	70 000
10 51	командировки в страната	1 000	0	0	1 000	400	0	0	400	0	0	0	0	400	0	0	400
10 62	разходи за застраховки	500	0	0	500	200	0	0	200	0	0	0	0	200	0	0	200
19 00	Платени данъци, такси и административни санкции	35 700	0	0	35 700	35 700	0	0	35 700	0	0	0	0	35 700	0	0	35 700
19 01	платени държавни данъци, такси, наказателни лихви и административни санкции	200	0	0	200	400	0	0	400	0	0	0	0	400	0	0	400
19 81	платени общински данъци, такси, наказателни лихви и административни санкции	35 500	0	0	35 500	35 300	0	0	35 300	0	0	0	0	35 300	0	0	35 300



273

/в лева/

§§	НАИМЕНОВАНИЕ НА ФУНКЦИИ, ДЕЙНОСТИ И ПАРАГРАФИ ДОМ ЗА СТАРИ ХОРА "СВ. ВАСИЛИЙ ВЕЛИКИ"	Бюджет 2018 г. с преходен остатък от 2017 г.				Бюджет 2019 г. без преходен остатък				Разпределение на средствата от преходния остатък от 2018 г.				Бюджет 2019 г. с преходен остатък от 2018 г.			
		делегирани от държавата дейности	местни дейности	дофинанси ране на ДДД	Общо	делегирани от държавата дейности	местни дейности	дофинанси ране на ДДД	Общо	делегирани от държавата дейности	местни дейности	дофинанси ране на ДДД	Общо	делегирани от държавата дейности	местни дейности	дофинанси ране на ДДД	Общо
1	2	3	4	5	6	7	8	9	10	11	12	13	14	15	16	17	18
	ВСИЧКО РАЗХОДИ	1 552 114	0	1 367	1 553 481	1 642 800	0	0	1 642 800	158 496	0	1 967	160 463	1 801 296	0	1 967	1 803 263
	Придобиване на дълготрайни материални активи	53 800	0	0	53 800	0	0	0	0	109 500	0	0	109 500	109 500	0	0	109 500
52 01	придобиване на компютри и хардуер	3 600	0	0	3 600				0	5 700			5 700	5 700	0	0	5 700
52 03	придобиване на друго оборудване, машини и съоръжения	6 600	0	0	6 600				0	28 800			28 800	28 800	0	0	28 800
52 04	придобиване на транспортни средства	15 000	0	0	15 000				0	30 000			30 000	30 000	0	0	30 000
52 05	придобиване на стопански инвентар	28 600	0	0	28 600				0	45 000			45 000	45 000	0	0	45 000
	ВСИЧКО КАПИТАЛОВИ РАЗХОДИ	53 800	0	0	53 800	0	0	0	0	109 500	0	0	109 500	109 500	0	0	109 500
	ВСИЧКО РАЗХОДИ ПО БЮДЖЕТА	1 605 914	0	1 367	1 607 281	1 642 800	0	0	1 642 800	267 996	0	1 967	269 963	1 910 796	0	1 967	1 912 763




274

ОБЩИНА ПЛОВДИВ

БЮДЖЕТ 2019 ГОДИНА

НАТУРАЛНИ ПОКАЗАТЕЛИ
ДОМ СТАРИ И ХОРА "СВ. ВАСИЛИЙ ВЕЛИКИ"

ПОКАЗАТЕЛИ ДОМ СТАРИ И ХОРА "СВ. ВАСИЛИЙ ВЕЛИКИ"	§§	Общ годишен план на 01.01.2019г.	В това число			Общ годишен план към 31.12.2019г.	В това число		
			делегиран от държавата дейности	местни дейности	дофинансира не на ДДД		делегиран от държавата дейности	местни дейности	дофинансира не на ДДД
НАТУРАЛНИ ПОКАЗАТЕЛИ - РЕКАПИТУЛАЦИЯ									
Щатни бройки	01-00	80,00	80,00	0,00	0,00	80,00	80,00	0,00	0,00
в т.ч.: по трудови правоотношения	01-11	80,00	80,00	0,00	0,00	80,00	80,00	0,00	0,00
БРОЙ МЕСТА В СПЕЦИАЛИЗИРАНИ ИНСТИТУЦИИ ЗА ПРЕДОСТАВЯНЕ НА СОЦИАЛНИ УСЛУГИ	32-00	200,00	200,00	0,00	0,00	200,00	200,00	0,00	0,00
ЧИСЛЕНОСТ НА ПЕРС. НА МИН.РАБОТНА ЗАПЛАТА - БРОЙ	87-00	36,00	36,00	0,00	0,00	36,00	36,00	0,00	0,00
РАЗПРЕДЕЛЕНИЕ ПО ФУНКЦИИ									
ФУНКЦИЯ V СОЦИАЛНО ОСИГУРЯВАНЕ, ПОДПОМАГАНЕ И ГРИЖИ									
РЕКАПИТУЛАЦИЯ ЗА ФУНКЦИЯ СОЦИАЛНО ОСИГУРЯВАНЕ, ПОДПОМАГАНЕ И ГРИЖИ									
НАТУРАЛНИ ПОКАЗАТЕЛИ:									
Щатни бройки	01-00	80,00	80,00	0,00	0,00	80,00	80,00	0,00	0,00
в т.ч.: по трудови правоотношения	01-11	80,00	80,00	0,00	0,00	80,00	80,00	0,00	0,00
БРОЙ МЕСТА В СПЕЦИАЛИЗИРАНИ ИНСТИТУЦИИ ЗА ПРЕДОСТАВЯНЕ НА СОЦИАЛНИ УСЛУГИ	32-00	200,00	200,00	0,00	0,00	200,00	200,00	0,00	0,00
ЧИСЛЕНОСТ НА ПЕРС. НА МИН.РАБОТНА ЗАПЛАТА - БРОЙ	87-00	36,00	36,00	0,00	0,00	36,00	36,00	0,00	0,00



275

ПОКАЗАТЕЛИ ДОМ СТАРИ И ХОРА "СВ. ВАСИЛИЙ ВЕЛИКИ"	§§	Общ годишен план на 01.01.2019г.	В това число			Общ годишен план към 31.12.2019г.	В това число		
			делегирани от държавата дейности	местни дейности	дофинансира не на ДДД		делегирани от държавата дейности	местни дейности	дофинансира не на ДДД
РЕКАПИТУЛАЦИЯ ЗА ГРУПА ПРОГРАМИ, ДЕЙНОСТИ И СЛУЖБИ ПО СОЦИАЛНОТО									
ОСИГУРЯВАНЕ, ПОДПОМАГАНЕ И ЗАЕТОСТТА									
НАТУРАЛНИ ПОКАЗАТЕЛИ:									
Щатни бройки	01-00	80,00	80,00	0,00	0,00	80,00	80,00	0,00	0,00
в т.ч.: по трудови правоотношения	01-11	80,00	80,00	0,00	0,00	80,00	80,00	0,00	0,00
БРОЙ МЕСТА В СПЕЦИАЛИЗИРАНИ ИНСТИТУЦИИ ЗА ПРЕДОСТАВЯНЕ НА СОЦИАЛНИ УСЛУГИ	32-00	200,00	200,00	0,00	0,00	200,00	200,00	0,00	0,00
ЧИСЛЕНОСТ НА ПЕРС. НА МИН.РАБОТНА ЗАПЛАТА - БРОЙ	87-00	36,00	36,00	0,00	0,00	36,00	36,00	0,00	0,00
ГРУПА ПРОГРАМИ, ДЕЙНОСТИ И СЛУЖБИ ПО СОЦИАЛНОТО ОСИГУРЯВАНЕ, ПОДПОМАГАНЕ И ЗАЕТОСТТА									
ДЕЙНОСТ 540 ДОМОВЕ ЗА СТАРИ ХОРА									
НАТУРАЛНИ ПОКАЗАТЕЛИ:									
Щатни бройки	01-00	80,00	80,00	0,00	0,00	80,00	80,00	0,00	0,00
в т.ч.: по трудови правоотношения	01-11	80,00	80,00			80,00	80,00		
по служебни правоотношения	01-12	0,00				0,00			
БРОЙ МЕСТА В СОЦ.УСЛУГИ, ПРЕДОСТАВЯНИ В ОБЩНОСТТА	31-00	0,00				0,00			
БРОЙ МЕСТА В СПЕЦИАЛИЗИРАНИ ИНСТИТУЦИИ ЗА ПРЕДОСТАВЯНЕ НА СОЦИАЛНИ УСЛУГИ	32-00	200,00	200,00			200,00	200,00		
ЧИСЛЕНОСТ НА ПЕРС.НА МИН.РАБОТНА ЗАПЛАТА- БРОЙ	87-00	36,00	36,00			36,00	36,00		



276

ОБЩИНА ПЛОВДИВ

БЮДЖЕТ 2019 ГОДИНА
РАЗХОДИ

ДОМ ЗА ПЪЛНОЛЕТНИ ЛИЦА С УМСТВЕНА ИЗОСТАНАЛОСТ "СВЕТИ ВРАЧ"


/в лева/

§§	НАИМЕНОВАНИЕ НА ФУНКЦИИ, ДЕЙНОСТИ И ПАРАГРАФИ ДОМ ЗА ПЪЛНОЛЕТНИ ЛИЦА С УМСТВЕНА ИЗОСТАНАЛОСТ "СВЕТИ ВРАЧ"	Бюджет 2018 г. с преходен остатък от 2017 г.				Бюджет 2019 г. без преходен остатък				Разпределение на средствата от преходния остатък от 2018 г.				Бюджет 2019 г. с преходен остатък от 2018 г.			
		делегирани от държавата дейности	местни дейности	дофинанси ране на ДДД	Общо	делегирани от държавата дейности	местни дейности	дофинанси ране на ДДД	Общо	делегирани от държавата дейности	местни дейности	дофинанси ране на ДДД	Общо	делегирани от държавата дейности	местни дейности	дофинанси ране на ДДД	Общо
1	2	3	4	5	6	7	8	9	10	11	12	13	14	15	16	17	18
	РЕКАПИТУЛАЦИЯ	512 836	0	0	512 836	481 824	0	0	481 824	10 113	0	0	10 113	491 937	0	0	491 937
01 00	Заплати и възнаграждения за персонала, нает по трудови и служебни правоотношения	248 592	0	0	248 592	281 644	0	0	281 644	0	0	0	0	281 644	0	0	281 644
01 01	заплати и възнаграждения на персонала нает по трудови правоотношения	248 592	0	0	248 592	281 644	0	0	281 644	0	0	0	0	281 644	0	0	281 644
02 00	Други възнаграждения и плащания за персонала	16 000	0	0	16 000	13 269	0	0	13 269	6 500	0	0	6 500	19 769	0	0	19 769
02 02	за персонала по извънтрудови правоотношения	0	0	0	0	0	0	0	0	1 000	0	0	1 000	1 000	0	0	1 000
02 05	изплатени суми от СБКО, за облекло и други на персонала, с характер на възнаграждение	11 000	0	0	11 000	13 269	0	0	13 269	0	0	0	0	13 269	0	0	13 269
02 08	обезщетения за персонала, с характер на възнаграждение	5 000	0	0	5 000	0	0	0	0	5 500	0	0	5 500	5 500	0	0	5 500
05 00	Задължителни осигурителни вноски от работодатели	54 100	0	0	54 100	55 287	0	0	55 287	500	0	0	500	55 787	0	0	55 787
05 51	осигурителни вноски от работодатели за Държавното обществено осигуряване (ДОО)	40 100	0	0	40 100	41 537	0	0	41 537	500	0	0	500	42 037	0	0	42 037
05 60	здравноосигурителни вноски от работодатели	14 000	0	0	14 000	13 750	0	0	13 750	0	0	0	0	13 750	0	0	13 750
10 00	Издръжка	133 244	0	0	133 244	130 786	0	0	130 786	2 613	0	0	2 613	133 399	0	0	133 399
10 11	храна	48 000	0	0	48 000	50 000	0	0	50 000	2 613	0	0	2 613	52 613	0	0	52 613
10 12	медикаменти	304	0	0	304	122	0	0	122	0	0	0	0	122	0	0	122
10 13	постелен инвентар и облекло	3 700	0	0	3 700	2 300	0	0	2 300	0	0	0	0	2 300	0	0	2 300
10 15	материали	4 500	0	0	4 500	11 000	0	0	11 000	0	0	0	0	11 000	0	0	11 000
10 16	вода, горива и енергия	60 000	0	0	60 000	45 000	0	0	45 000	0	0	0	0	45 000	0	0	45 000
10 20	разходи за външни услуги	8 140	0	0	8 140	7 500	0	0	7 500	0	0	0	0	7 500	0	0	7 500
10 30	текущ ремонт	7 400	0	0	7 400	14 864	0	0	14 864	0	0	0	0	14 864	0	0	14 864
10 51	командировки в страната	1 000	0	0	1 000	0	0	0	0	0	0	0	0	0	0	0	0
10 62	разходи за застраховки	200	0	0	200	0	0	0	0	0	0	0	0	0	0	0	0
19 00	Платени данъци, такси и административни санкции	900	0	0	900	838	0	0	838	0	0	0	0	838	0	0	838
19 01	платени държавни данъци, такси, наказателни лихви и административни санкции	100	0	0	100	65	0	0	65	0	0	0	0	65	0	0	65
19 81	платени общински данъци, такси, наказателни лихви и административни санкции	800	0	0	800	773	0	0	773	0	0	0	0	773	0	0	773
	ВСИЧКО РАЗХОДИ	452 836	0	0	452 836	481 824	0	0	481 824	9 613	0	0	9 613	491 437	0	0	491 437
51 00	Основен ремонт на дълготрайни материални активи	60 000	0	0	60 000	0	0	0	0	0	0	0	0	0	0	0	0
53 00	Придобиване на нематериални дълготрайни активи	0	0	0	0	0	0	0	0	500	0	0	500	500	0	0	500



277


§§	НАИМЕНОВАНИЕ НА ФУНКЦИИ, ДЕЙНОСТИ И ПАРАГРАФИ ДОМ ЗА ПЪЛНОЛЕТНИ ЛИЦА С УМСТВЕНА ИЗОСТАНАЛОСТ "СВЕТИ ВРАЧ"	Бюджет 2018 г. с преходен остатък от 2017 г.				Бюджет 2019 г. без преходен остатък				Разпределение на средствата от преходния остатък от 2018 г.				Бюджет 2019 г. с преходен остатък от 2018 г.			
		делегирани от Държавата дейности	местни дейности	дофинансирани на ДДД	Общо	делегирани от Държавата дейности	местни дейности	дофинансирани на ДДД	Общо	делегирани от държавата дейности	местни дейности	дофинансирани на ДДД	Общо	делегирани от Държавата дейности	местни дейности	дофинансирани на ДДД	Общо
		3	4	5	6	7	8	9	10	11	12	13	14	15	16	17	18
1	2																
53 01	придобиване на програмни продукти и лицензи за програмни продукти	0	0	0	0	0	0	0	0	500	0	0	500	0	0	0	500
	ВСИЧКО КАПИТАЛОВИ РАЗХОДИ	60 000	0	0	60 000	0	0	0	0	500	0	0	500	0	0	0	500
	ВСИЧКО РАЗХОДИ ПО БЮДЖЕТА	512 836	0	0	512 836	481 824	0	0	481 824	10 113	0	0	10 113	491 937	0	0	491 937
	V. СОЦИАЛНО ОСИГУРЯВАНЕ ПОДПОМАГАНЕ И ГРИЖИ РЕКАПИТУЛАЦИЯ	512 836	0	0	512 836	481 824	0	0	481 824	10 113	0	0	10 113	491 937	0	0	491 937
01 00	Заплати и възнаграждения за персонала, нает по трудови и служебни правоотношения	248 592	0	0	248 592	281 644	0	0	281 644	0	0	0	281 644	0	0	0	281 644
01 01	заплати и възнаграждения на персонала нает по трудови правоотношения	248 592	0	0	248 592	281 644	0	0	281 644	0	0	0	281 644	0	0	0	281 644
02 00	Други възнаграждения и плащания за персонала	16 000	0	0	16 000	13 269	0	0	13 269	6 500	0	0	6 500	19 769	0	0	19 769
02 02	за персонала по извънтрудови правоотношения	0	0	0	0	0	0	0	0	1 000	0	0	1 000	1 000	0	0	1 000
02 05	изплатени суми от СБКО, за облекло и други на персонала, с характер на възнаграждение	11 000	0	0	11 000	13 269	0	0	13 269	0	0	0	13 269	0	0	0	13 269
02 08	обезщетения за персонала, с характер на възнаграждение	5 000	0	0	5 000	0	0	0	0	5 500	0	0	5 500	5 500	0	0	5 500
05 00	Задължителни осигурителни вноски от работодатели	54 100	0	0	54 100	55 287	0	0	55 287	500	0	0	500	55 787	0	0	55 787
05 51	осигурителни вноски от работодатели за Държавното обществено осигуряване (ДОО)	40 100	0	0	40 100	41 537	0	0	41 537	500	0	0	500	42 037	0	0	42 037
05 60	здравноосигурителни вноски от работодатели	14 000	0	0	14 000	13 750	0	0	13 750	0	0	0	13 750	0	0	0	13 750
10 00	Издръжка	133 244	0	0	133 244	130 786	0	0	130 786	2 613	0	0	2 613	133 399	0	0	133 399
10 11	храна	48 000	0	0	48 000	50 000	0	0	50 000	2 613	0	0	2 613	52 613	0	0	52 613
10 12	медикаменти	304	0	0	304	122	0	0	122	0	0	0	122	0	0	0	122
10 13	постелен инвентар и облекло	3 700	0	0	3 700	2 300	0	0	2 300	0	0	0	2 300	0	0	0	2 300
10 15	материали	4 500	0	0	4 500	11 000	0	0	11 000	0	0	0	11 000	0	0	0	11 000
10 16	вода, горива и енергия	60 000	0	0	60 000	45 000	0	0	45 000	0	0	0	45 000	0	0	0	45 000
10 20	разходи за външни услуги	8 140	0	0	8 140	7 500	0	0	7 500	0	0	0	7 500	0	0	0	7 500
10 30	текущ ремонт	7 400	0	0	7 400	14 864	0	0	14 864	0	0	0	14 864	0	0	0	14 864
10 51	командировки в страната	1 000	0	0	1 000	0	0	0	0	0	0	0	0	0	0	0	0
10 62	разходи за застраховки	200	0	0	200	0	0	0	0	0	0	0	0	0	0	0	0
19 00	Платени данъци, такси и административни санкции	900	0	0	900	838	0	0	838	0	0	0	838	0	0	0	838
19 01	платени държавни данъци, такси, наказателни лихви и административни санкции	100	0	0	100	65	0	0	65	0	0	0	65	0	0	0	65
19 81	платени общински данъци, такси, наказателни лихви и административни санкции	800	0	0	800	773	0	0	773	0	0	0	773	0	0	0	773
	ВСИЧКО РАЗХОДИ	452 836	0	0	452 836	481 824	0	0	481 824	9 613	0	0	9 613	491 437	0	0	491 437
51 00	Основен ремонт на дълготрайни материални активи	60 000	0	0	60 000	0	0	0	0	0	0	0	0	0	0	0	0



278

/в лева/

§§	НАИМЕНОВАНИЕ НА ФУНКЦИИ, ДЕЙНОСТИ И ПАРАГРАФИ ДОМ ЗА ПЪЛНОЛЕТНИ ЛИЦА С УМСТВЕНА ИЗСТАНАЛОСТ "СВЕТИ ВРАЧ"	Бюджет 2018 г. с преходен остатък от 2017 г.				Бюджет 2019 г. без преходен остатък				Разпределение на средствата от преходния остатък от 2018 г.				Бюджет 2019 г. с преходен остатък от 2018 г.			
		делегирани от държавата дейности	местни дейности	дофинансирани на ДДД	Общо	делегирани от държавата дейности	местни дейности	дофинансирани на ДДД	Общо	делегирани от държавата дейности	местни дейности	дофинансирани на ДДД	Общо	делегирани от държавата дейности	местни дейности	дофинансирани на ДДД	Общо
1	2	3	4	5	6	7	8	9	10	11	12	13	14	15	16	17	18
53 00	Придобиване на нематериални дълготрайни активи	0	0	0	0	0	0	0	0	500	0	0	500	500	0	0	500
53 01	придобиване на програмни продукти и лицензи за програмни продукти	0	0	0	0	0	0	0	0	500	0	0	500	500	0	0	500
	ВСИЧКО КАПИТАЛОВИ РАЗХОДИ	60 000	0	0	60 000	0	0	0	0	500	0	0	500	500	0	0	500
	ВСИЧКО РАЗХОДИ ПО БЮДЖЕТА	512 836	0	0	512 836	481 824	0	0	481 824	10 113	0	0	10 113	491 937	0	0	491 937
	Д-ст 541 - Домове за възрастни хора с увреждания	512 836	0	0	512 836	481 824	0	0	481 824	10 113	0	0	10 113	491 937	0	0	491 937
01 00	Заплати и възнаграждения за персонала, нает по трудови и служебни правоотношения	248 592	0	0	248 592	281 644	0	0	281 644	0	0	0	0	281 644	0	0	281 644
01 01	заплати и възнаграждения на персонала нает по трудови правоотношения	248 592	0	0	248 592	281 644			281 644				0	281 644	0	0	281 644
02 00	Други възнаграждения и плащания за персонала	16 000	0	0	16 000	13 269	0	0	13 269	6 500	0	0	6 500	19 769	0	0	19 769
02 02	за персонала по извънтрудови правоотношения	0	0	0	0				0	1 000			1 000	1 000	0	0	1 000
02 05	изплатени суми от СБКО, за облекло и други на персонала, с характер на възнаграждение	11 000	0	0	11 000	13 269			13 269				0	13 269	0	0	13 269
02 08	обезщетения за персонала, с характер на възнаграждение	5 000	0	0	5 000				0	5 500			5 500	5 500	0	0	5 500
05 00	Задължителни осигурителни вноски от работодатели	54 100	0	0	54 100	55 287	0	0	55 287	500	0	0	500	55 787	0	0	55 787
05 51	осигурителни вноски от работодатели за Държавното обществено осигуряване (ДОО)	40 100	0	0	40 100	41 537			41 537	500			500	42 037	0	0	42 037
05 60	здравноосигурителни вноски от работодатели	14 000	0	0	14 000	13 750			13 750				0	13 750	0	0	13 750
10 00	Издръжка	133 244	0	0	133 244	130 786	0	0	130 786	2 613	0	0	2 613	133 399	0	0	133 399
10 11	храна	48 000	0	0	48 000	50 000			50 000	2 613			2 613	52 613	0	0	52 613
10 12	медикаменти	304	0	0	304	122			122				0	122	0	0	122
10 13	постелен инвентар и облекло	3 700	0	0	3 700	2 300			2 300				0	2 300	0	0	2 300
10 15	материали	4 500	0	0	4 500	11 000			11 000				0	11 000	0	0	11 000
10 16	вода, горива и енергия	60 000	0	0	60 000	45 000			45 000				0	45 000	0	0	45 000
10 20	разходи за външни услуги	8 140	0	0	8 140	7 500			7 500				0	7 500	0	0	7 500
10 30	текущ ремонт	7 400	0	0	7 400	14 864			14 864				0	14 864	0	0	14 864
10 51	командировки в страната	1 000	0	0	1 000				0				0	0	0	0	0
10 62	разходи за застраховки	200	0	0	200				0				0	0	0	0	0
19 00	Платени данъци, такси и административни санкции	900	0	0	900	838	0	0	838	0	0	0	0	838	0	0	838
19 01	платени държавни данъци, такси, наказателни лихви и административни санкции	100	0	0	100	65			65				0	65	0	0	65
19 81	платени общински данъци, такси, наказателни лихви и административни санкции	800	0	0	800	773			773				0	773	0	0	773
	ВСИЧКО РАЗХОДИ	452 836	0	0	452 836	481 824	0	0	481 824	9 613	0	0	9 613	491 437	0	0	491 437
51 00	Основен ремонт на дълготрайни материални активи	60 000	0	0	60 000				0				0	0	0	0	0



279

/в лева/

SS	НАИМЕНОВАНИЕ НА ФУНКЦИИ, ДЕЙНОСТИ И ПАРАГРАФИ ДОМ ЗА ПЪЛНОЛЕТНИ ЛИЦА С УМСТВЕНА ИЗОСТАНАЛОСТ "СВЕТИ ВРАЧ"	Бюджет 2018 г. с преходен остатък от 2017 г.				Бюджет 2019 г. без преходен остатък				Разпределение на средствата от преходния остатък от 2018 г.				Бюджет 2019 г. с преходен остатък от 2018 г.			
		делегирани от държавата дейности	местни дейности	дофинанси ране на ДДД	Общо	делегирани от държавата дейности	местни дейности	дофинанси ране на ДДД	Общо	делегирани от държавата дейности	местни дейности	дофинанси ране на ДДД	Общо	делегирани от държавата дейности	местни дейности	дофинанси ране на ДДД	Общо
1	2	3	4	5	6	7	8	9	10	11	12	13	14	15	16	17	18
53 00	Придобиване на нематериални дълготрайни активи	0	0	0	0	0	0	0	0	500	0	0	500	500	0	0	500
53 01	придобиване на програмни продукти и лицензи за програмни продукти	0	0	0	0	0	0	0	0	500	0	0	500	500	0	0	500
	ВСИЧКО КАПИТАЛОВИ РАЗХОДИ	60 000	0	0	60 000	0	0	0	0	500	0	0	500	500	0	0	500
	ВСИЧКО РАЗХОДИ ПО БЮДЖЕТА	512 836	0	0	512 836	481 824	0	0	481 824	10 113	0	0	10 113	491 937	0	0	491 937



280


О Б Щ И Н А П Л О В Д И В

БЮДЖЕТ 2019 ГОДИНА

НАТУРАЛНИ ПОКАЗАТЕЛИ


ДОМ ЗА ПЪЛНОЛЕТНИ ЛИЦА С УМСТВЕНА ИЗОСТАНАЛОСТ "СВЕТИ ВРАЧ"

ПОКАЗАТЕЛИ ДОМ ЗА ПЪЛНОЛЕТНИ ЛИЦА С УМСТВЕНА ИЗОСТАНАЛОСТ "СВЕТИ ВРАЧ"	§§	Общ годишен план на 01.01.2019г.	в това число			Общ годишен план към 31.12.2019г.	в това число		
			делегирани от държавата дейности	местни дейности	дофинансира не на ДДД		делегирани от държавата дейности	местни дейности	дофинансира не на ДДД
	99-99								
НАТУРАЛНИ ПОКАЗАТЕЛИ - РЕКАПИТУЛАЦИЯ									
Щатни бройки	01-00	29,00	29,00	0,00	0,00	29,00	29,00	0,00	0,00
в т.ч.: по трудови правоотношения	01-11	29,00	29,00	0,00	0,00	29,00	29,00	0,00	0,00
БРОЙ МЕСТА В СПЕЦИАЛИЗИРАНИ ИНСТИТУЦИИ ЗА ПРЕДОСТАВЯНЕ НА СОЦИАЛНИ УСЛУГИ	32-00	48,00	48,00	0,00	0,00	48,00	48,00	0,00	0,00
ЧИСЛЕНОСТ НА ПЕРС. НА МИН.РАБОТНА ЗАПЛАТА - БРОЙ	87-00	9,00	9,00	0,00	0,00	9,00	9,00	0,00	0,00
РАЗПРЕДЕЛЕНИЕ ПО ФУНКЦИИ									
ФУНКЦИЯ V СОЦИАЛНО ОСИГУРЯВАНЕ, ПОДПОМАГАНЕ И ГРИЖИ									
РЕКАПИТУЛАЦИЯ ЗА ФУНКЦИЯ СОЦИАЛНО ОСИГУРЯВАНЕ, ПОДПОМАГАНЕ И ГРИЖИ									
НАТУРАЛНИ ПОКАЗАТЕЛИ:									
Щатни бройки	01-00	29,00	29,00	0,00	0,00	29,00	29,00	0,00	0,00
в т.ч.: по трудови правоотношения	01-11	29,00	29,00	0,00	0,00	29,00	29,00	0,00	0,00
БРОЙ МЕСТА В СПЕЦИАЛИЗИРАНИ ИНСТИТУЦИИ ЗА ПРЕДОСТАВЯНЕ НА СОЦИАЛНИ УСЛУГИ	32-00	48,00	48,00	0,00	0,00	48,00	48,00	0,00	0,00



281

ПОКАЗАТЕЛИ ДОМ ЗА ПЪЛНОЛЕТНИ ЛИЦА С УМСТВЕНА ИЗОСТАНАЛОСТ "СВЕТИ ВРАЧ"	§§	Общ годишен план на 01.01.2019г.	В това число			Общ годишен план към 31.12.2019г.	В това число		
			делегирани от държавата дейности	местни дейности	дофинансира не на ДДД		делегирани от държавата дейности	местни дейности	дофинансира не на ДДД
ЧИСЛЕНОСТ НА ПЕРС. НА МИН.РАБОТНА ЗАПЛАТА - БРОЙ	87-00	9,00	9,00	0,00	0,00	9,00	9,00	0,00	0,00
РЕКАПИТУЛАЦИЯ ЗА ГРУПА ПРОГРАМИ, ДЕЙНОСТИ И СЛУЖБИ ПО СОЦИАЛНОТО									
ОСИГУРЯВАНЕ, ПОДПОМАГАНЕ И ЗАЕТОСТТА									
НАТУРАЛНИ ПОКАЗАТЕЛИ:									
Щатни бройки	01-00	29,00	29,00	0,00	0,00	29,00	29,00	0,00	0,00
в т.ч.: по трудови правоотношения	01-11	29,00	29,00	0,00	0,00	29,00	29,00	0,00	0,00
БРОЙ МЕСТА В СПЕЦИАЛИЗИРАНИ ИНСТИТУЦИИ ЗА ПРЕДОСТАВЯНЕ НА СОЦИАЛНИ УСЛУГИ	32-00	48,00	48,00	0,00	0,00	48,00	48,00	0,00	0,00
ЧИСЛЕНОСТ НА ПЕРС. НА МИН.РАБОТНА ЗАПЛАТА - БРОЙ	87-00	9,00	9,00	0,00	0,00	9,00	9,00	0,00	0,00
ГРУПА ПРОГРАМИ, ДЕЙНОСТИ И СЛУЖБИ ПО СОЦИАЛНОТО ОСИГУРЯВАНЕ, ПОДПОМАГАНЕ И ЗАЕТОСТТА									
ДЕЙНОСТ 541 ДОМОВЕ ЗА ВЪЗРАСТНИ ХОРА С УВРЕЖДАНЯ									
НАТУРАЛНИ ПОКАЗАТЕЛИ:									
Щатни бройки	01-00	29,00	29,00	0,00	0,00	29,00	29,00	0,00	0,00
в т.ч.: по трудови правоотношения	01-11	29,00	29,00			29,00	29,00		
по служебни правоотношения	01-12	0,00				0,00			
БРОЙ МЕСТА В СПЕЦИАЛИЗИРАНИ ИНСТИТУЦИИ ЗА ПРЕДОСТАВЯНЕ НА СОЦИАЛНИ УСЛУГИ	32-00	48,00	48,00			48,00	48,00		
ЧИСЛЕНОСТ НА ПЕРС. НА МИН.РАБОТНА ЗАПЛАТА - БРОЙ	87-00	9,00	9,00			9,00	9,00		



282

ОБЩИНА ПЛОВДИВ

БЮДЖЕТ 2019 ГОДИНА
РАЗХОДИ

ДОМ ЗА ПЪЛНОЛЕТНИ ЛИЦА С ФИЗИЧЕСКИ УВРЕЖДЕНИЯ "ХАДЖИ ГЪОКА ПАВЛОВ"

/в лева/

№	НАИМЕНОВАНИЕ НА ФУНКЦИИ, ДЕЙНОСТИ И ПАРАГРАФИ ДОМ ЗА ПЪЛНОЛЕТНИ ЛИЦА С ФИЗИЧЕСКИ УВРЕЖДЕНИЯ "ХАДЖИ ГЪОКА ПАВЛОВ"	Бюджет 2018 г. с преходен остатък от 2017 г.				Бюджет 2019 г. без преходен остатък				Разпределение на средствата от преходния остатък от 2018 г.				Бюджет 2019 г. с преходен остатък от 2018 г.			
		делегирани от държавата дейности	местни дейности	дофинансиране на ДДД	Общо	делегирани от държавата дейности	местни дейности	дофинансиране на ДДД	Общо	делегирани от държавата дейности	местни дейности	дофинансиране на ДДД	Общо	делегирани от държавата дейности	местни дейности	дофинансиране на ДДД	Общо
1	2	3	4	5	6	7	8	9	10	11	12	13	14	15	16	17	18
	РЕКАПИТУЛАЦИЯ	694 000	0	0	694 000	738 720	0	0	738 720	14 780	0	0	14 780	753 500	0	0	753 500
01 00	Заплати и възнаграждения за персонала, нает по трудови и служебни правоотношения	366 216	0	0	366 216	414 925	0	0	414 925	0	0	0	0	414 925	0	0	414 925
01 01	заплати и възнаграждения на персонала нает по трудови правоотношения	366 216	0	0	366 216	414 925	0	0	414 925	0	0	0	0	414 925	0	0	414 925
02 00	Други възнаграждения и плащания за персонала	32 300	0	0	32 300	20 948	0	0	20 948	10 780	0	0	10 780	31 728	0	0	31 728
02 02	за персонала по извънтрудови правоотношения	1 300	0	0	1 300	0	0	0	0	1 200	0	0	1 200	1 200	0	0	1 200
02 05	изплатени суми от СБКО, за облекло и други на персонала, с характер на възнаграждение	15 000	0	0	15 000	20 948	0	0	20 948	0	0	0	0	20 948	0	0	20 948
02 08	обезщетения за персонала, с характер на възнаграждение	16 000	0	0	16 000	0	0	0	0	9 580	0	0	9 580	9 580	0	0	9 580
05 00	Задължителни осигурителни вноски от работодатели	75 800	0	0	75 800	81 721	0	0	81 721	0	0	0	0	81 721	0	0	81 721
05 51	осигурителни вноски от работодатели за Държавното обществено осигуряване (ДОО)	57 500	0	0	57 500	61 397	0	0	61 397	0	0	0	0	61 397	0	0	61 397
05 60	здравноосигурителни вноски от работодатели	18 300	0	0	18 300	20 324	0	0	20 324	0	0	0	0	20 324	0	0	20 324
10 00	Издръжка	207 784	0	0	207 784	214 526	0	0	214 526	0	0	0	0	214 526	0	0	214 526
10 11	храна	82 000	0	0	82 000	93 400	0	0	93 400	0	0	0	0	93 400	0	0	93 400
10 12	медикаменти	200	0	0	200	200	0	0	200	0	0	0	0	200	0	0	200
10 13	постелен инвентар и облекло	3 768	0	0	3 768	4 000	0	0	4 000	0	0	0	0	4 000	0	0	4 000
10 15	материали	15 000	0	0	15 000	25 000	0	0	25 000	0	0	0	0	25 000	0	0	25 000
10 16	вода, горива и енергия	81 216	0	0	81 216	80 526	0	0	80 526	0	0	0	0	80 526	0	0	80 526
10 20	разходи за външни услуги	15 000	0	0	15 000	11 000	0	0	11 000	0	0	0	0	11 000	0	0	11 000
10 30	текущ ремонт	10 200	0	0	10 200	0	0	0	0	0	0	0	0	0	0	0	0
10 51	командировки в страната	200	0	0	200	0	0	0	0	0	0	0	0	0	0	0	0
10 62	разходи за застраховки	200	0	0	200	400	0	0	400	0	0	0	0	400	0	0	400
19 00	Платени данъци, такси и административни санкции	6 600	0	0	6 600	6 600	0	0	6 600	0	0	0	0	6 600	0	0	6 600
19 01	платени държавни данъци, такси, наказателни лихви и административни санкции	200	0	0	200	200	0	0	200	0	0	0	0	200	0	0	200
19 81	платени общински данъци, такси, наказателни лихви и административни санкции	6 400	0	0	6 400	6 400	0	0	6 400	0	0	0	0	6 400	0	0	6 400
	ВСИЧКО РАЗХОДИ	688 700	0	0	688 700	738 720	0	0	738 720	10 780	0	0	10 780	749 500	0	0	749 500
51 00	Основен ремонт на дълготрайни материални активи	0	0	0	0	0	0	0	0	1 300	0	0	1 300	1 300	0	0	1 300
52 00	Придобиване на дълготрайни материални активи	4 800	0	0	4 800	0	0	0	0	2 200	0	0	2 200	2 200	0	0	2 200



/в лева/

№	НАИМЕНОВАНИЕ НА ФУНКЦИИ, ДЕЙНОСТИ И ПАРАГРАФИ ДОМ ЗА ПЪЛНОЛЕТНИ ЛИЦА С ФИЗИЧЕСКИ УВРЕЖДЕНИЯ "ХАДЖИ ГЪОКА ПАВЛОВ"	Бюджет 2018 г. с преходен остатък от 2017 г.				Бюджет 2019 г. без преходен остатък				Разпределение на средствата от преходния остатък от 2018 г.				Бюджет 2019 г. с преходен остатък от 2018 г.			
		делегирани от държавата дейности	местни дейности	дофинансирани на ДДД	Общо	делегирани от държавата дейности	местни дейности	дофинансирани на ДДД	Общо	делегирани от държавата дейности	местни дейности	дофинансирани на ДДД	Общо	делегирани от държавата дейности	местни дейности	дофинансирани на ДДД	Общо
1	2	3	4	5	6	7	8	9	10	11	12	13	14	15	16	17	18
52 01	придобиване на компютри и хардуер	0	0	0	0	0	0	0	0	1 100	0	0	1 100	1 100	0	0	1 100
52 03	придобиване на друго оборудване, машини и съоръжения	1 100	0	0	1 100	0	0	0	0	1 100	0	0	1 100	1 100	0	0	1 100
52 05	придобиване на стопански инвентар	3 700	0	0	3 700	0	0	0	0	0	0	0	0	0	0	0	0
53 00	Придобиване на нематериални дълготрайни активи	500	0	0	500	0	0	0	0	500	0	0	500	500	0	0	500
53 01	придобиване на програмни продукти и лицензи за програмни продукти	500	0	0	500	0	0	0	0	500	0	0	500	500	0	0	500
	ВСИЧКО КАПИТАЛОВИ РАЗХОДИ	5 300	0	0	5 300	0	0	0	0	4 000	0	0	4 000	4 000	0	0	4 000
	ВСИЧКО РАЗХОДИ ПО БЮДЖЕТА	694 000	0	0	694 000	738 720	0	0	738 720	14 780	0	0	14 780	753 500	0	0	753 500
	V. СОЦИАЛНО ОСИГУРЯВАНЕ ПОДПОМАГАНЕ И ГРИЖИ РЕКАПИТУЛАЦИЯ	694 000	0	0	694 000	738 720	0	0	738 720	14 780	0	0	14 780	753 500	0	0	753 500
01 00	Заплати и възнаграждения за персонала, нает по трудови и служебни правоотношения	366 216	0	0	366 216	414 925	0	0	414 925	0	0	0	0	414 925	0	0	414 925
01 01	заплати и възнаграждения на персонала нает по трудови правоотношения	366 216	0	0	366 216	414 925	0	0	414 925	0	0	0	0	414 925	0	0	414 925
02 00	Други възнаграждения и плащания за персонала	32 300	0	0	32 300	20 948	0	0	20 948	10 780	0	0	10 780	31 728	0	0	31 728
02 02	за персонала по извънтрудови правоотношения	1 300	0	0	1 300	0	0	0	0	1 200	0	0	1 200	1 200	0	0	1 200
02 05	изплатени суми от СБКО, за облекло и други на персонала, с характер на възнаграждение	15 000	0	0	15 000	20 948	0	0	20 948	0	0	0	0	20 948	0	0	20 948
02 08	обезщетения за персонала, с характер на възнаграждение	16 000	0	0	16 000	0	0	0	0	9 580	0	0	9 580	9 580	0	0	9 580
05 00	Задължителни осигурителни вноски от работодатели	75 800	0	0	75 800	81 721	0	0	81 721	0	0	0	0	81 721	0	0	81 721
05 51	осигурителни вноски от работодатели за Държавното обществено осигуряване (ДОО)	57 500	0	0	57 500	61 397	0	0	61 397	0	0	0	0	61 397	0	0	61 397
05 60	здравноосигурителни вноски от работодатели	18 300	0	0	18 300	20 324	0	0	20 324	0	0	0	0	20 324	0	0	20 324
10 00	Издръжка	207 784	0	0	207 784	214 526	0	0	214 526	0	0	0	0	214 526	0	0	214 526
10 11	храна	82 000	0	0	82 000	93 400	0	0	93 400	0	0	0	0	93 400	0	0	93 400
10 12	медикаменти	200	0	0	200	200	0	0	200	0	0	0	0	200	0	0	200
10 13	постелен инвентар и облекло	3 768	0	0	3 768	4 000	0	0	4 000	0	0	0	0	4 000	0	0	4 000
10 15	материали	15 000	0	0	15 000	25 000	0	0	25 000	0	0	0	0	25 000	0	0	25 000
10 16	вода, горива и енергия	81 216	0	0	81 216	80 526	0	0	80 526	0	0	0	0	80 526	0	0	80 526
10 20	разходи за външни услуги	15 000	0	0	15 000	11 000	0	0	11 000	0	0	0	0	11 000	0	0	11 000
10 30	текущ ремонт	10 200	0	0	10 200	0	0	0	0	0	0	0	0	0	0	0	0
10 51	командировки в страната	200	0	0	200	0	0	0	0	0	0	0	0	0	0	0	0
10 62	разходи за застраховки	200	0	0	200	400	0	0	400	0	0	0	0	400	0	0	400
19 00	Платени данъци, такси и административни санкции	6 600	0	0	6 600	6 600	0	0	6 600	0	0	0	0	6 600	0	0	6 600
19 01	платени държавни данъци, такси, наказателни лихви и административни санкции	200	0	0	200	200	0	0	200	0	0	0	0	200	0	0	200



284

/в лева/

№	НАИМЕНОВАНИЕ НА ФУНКЦИИ, ДЕЙНОСТИ И ПАРАГРАФИ ДОМ ЗА ПЪЛНОЛЕТНИ ЛИЦА С ФИЗИЧЕСКИ УВРЕЖДЕНИЯ "ХАДЖИ ГЪОКА ПАВЛОВ"	Бюджет 2018 г. с преходен остатък от 2017 г.				Бюджет 2019 г. без преходен остатък				Разпределение на средствата от преходния остатък от 2018 г.				Бюджет 2019 г. с преходен остатък от 2018 г.			
		делегирани от държавата дейности	местни дейности	дофинансирани на ДДД	Общо	делегирани от държавата дейности	местни дейности	дофинансирани на ДДД	Общо	делегирани от държавата дейности	местни дейности	дофинансирани на ДДД	Общо	делегирани от държавата дейности	местни дейности	дофинансирани на ДДД	Общо
1	2	3	4	5	6	7	8	9	10	11	12	13	14	15	16	17	18
19 81	платени общински данъци, такси, наказателни пихви и административни санкции	6 400	0	0	6 400	6 400	0	0	6 400	0	0	0	0	6 400	0	0	6 400
	ВСИЧКО РАЗХОДИ	688 700	0	0	688 700	738 720	0	0	738 720	10 780	0	0	10 780	749 500	0	0	749 500
51 00	Основен ремонт на дълготрайни материални активи	0	0	0	0	0	0	0	0	1 300	0	0	1 300	1 300	0	0	1 300
52 00	Придобиване на дълготрайни материални активи	4 800	0	0	4 800	0	0	0	0	2 200	0	0	2 200	2 200	0	0	2 200
52 01	придобиване на компютри и хардуер	0	0	0	0	0	0	0	0	1 100	0	0	1 100	1 100	0	0	1 100
52 03	придобиване на друго оборудване, машини и съоръжения	1 100	0	0	1 100	0	0	0	0	1 100	0	0	1 100	1 100	0	0	1 100
52 05	придобиване на стопански инвентар	3 700	0	0	3 700	0	0	0	0	0	0	0	0	0	0	0	0
53 00	Придобиване на нематериални дълготрайни активи	500	0	0	500	0	0	0	0	500	0	0	500	500	0	0	500
53 01	придобиване на програмни продукти и лицензи за програмни продукти	500	0	0	500	0	0	0	0	500	0	0	500	500	0	0	500
	ВСИЧКО КАПИТАЛОВИ РАЗХОДИ	5 300	0	0	5 300	0	0	0	0	4 000	0	0	4 000	4 000	0	0	4 000
	ВСИЧКО РАЗХОДИ ПО БЮДЖЕТА	694 000	0	0	694 000	738 720	0	0	738 720	14 780	0	0	14 780	753 500	0	0	753 500
	<i>Д-ст 541 - Домове за възрастни хора с увреждания</i>	694 000	0	0	694 000	738 720	0	0	738 720	14 780	0	0	14 780	753 500	0	0	753 500
01 00	Заплати и възнаграждения за персонала, нает по трудови и служебни правоотношения	366 216	0	0	366 216	414 925	0	0	414 925	0	0	0	0	414 925	0	0	414 925
01 01	заплати и възнаграждения на персонала нает по трудови правоотношения	366 216	0	0	366 216	414 925			414 925				0	414 925	0	0	414 925
02 00	Други възнаграждения и плащания за персонала	32 300	0	0	32 300	20 948	0	0	20 948	10 780	0	0	10 780	31 728	0	0	31 728
02 02	за персонала по извънтрудови правоотношения	1 300	0	0	1 300				0	1 200			1 200	1 200	0	0	1 200
02 05	изплатени суми от СБКО, за облекло и други на персонала, с характер на възнаграждение	15 000	0	0	15 000	20 948			20 948				0	20 948	0	0	20 948
02 08	обезщетения за персонала, с характер на възнаграждение	16 000	0	0	16 000				0	9 580			9 580	9 580	0	0	9 580
05 00	Задължителни осигурителни вноски от работодатели	75 800	0	0	75 800	81 721	0	0	81 721	0	0	0	0	81 721	0	0	81 721
05 51	осигурителни вноски от работодатели за Държавното обществено осигуряване (ДОО)	57 500	0	0	57 500	61 397			61 397				0	61 397	0	0	61 397
05 60	здравноосигурителни вноски от работодатели	18 300	0	0	18 300	20 324			20 324				0	20 324	0	0	20 324
10 00	Издръжка	207 784	0	0	207 784	214 526	0	0	214 526	0	0	0	0	214 526	0	0	214 526
10 11	храна	82 000	0	0	82 000	93 400			93 400				0	93 400	0	0	93 400
10 12	медикаменти	200	0	0	200	200			200				0	200	0	0	200
10 13	постелен инвентар и облекло	3 768	0	0	3 768	4 000			4 000				0	4 000	0	0	4 000
10 15	материали	15 000	0	0	15 000	25 000			25 000				0	25 000	0	0	25 000
10 16	вода, горива и енергия	81 216	0	0	81 216	80 526			80 526				0	80 526	0	0	80 526
10 20	разходи за външни услуги	15 000	0	0	15 000	11 000			11 000				0	11 000	0	0	11 000
10 30	текущ ремонт	10 200	0	0	10 200				0				0	0	0	0	0
10 51	командировки в страната	200	0	0	200				0				0	0	0	0	0



/в лева/

№	НАИМЕНОВАНИЕ НА ФУНКЦИИ, ДЕЙНОСТИ И ПАРАГРАФИ ДОМ ЗА ПЪЛНОЛЕТНИ ЛИЦА С ФИЗИЧЕСКИ УВРЕЖДЕНИЯ "ХАДЖИ ГЪОКА ПАВЛОВ"	Бюджет 2018 г. с преходен остатък от 2017 г.				Бюджет 2019 г. без преходен остатък				Разпределение на средствата от преходния остатък от 2018 г.				Бюджет 2019 г. с преходен остатък от 2018 г.			
		делегирани от държавата дейности	местни дейности	дофинансирани на ДДД	Общо	делегирани от държавата дейности	местни дейности	дофинансирани на ДДД	Общо	делегирани от държавата дейности	местни дейности	дофинансирани на ДДД	Общо	делегирани от държавата дейности	местни дейности	дофинансирани на ДДД	Общо
1	2	3	4	5	6	7	8	9	10	11	12	13	14	15	16	17	18
10 62	разходи за застраховки	200	0	0	200	400			400					400	0	0	400
19 00	Платени данъци, такси и административни санкции	6 600	0	0	6 600	6 600	0	0	6 600	0	0	0	0	6 600	0	0	6 600
19 01	платени държавни данъци, такси, наказателни лихви и административни санкции	200	0	0	200	200			200					200	0	0	200
19 81	платени общински данъци, такси, наказателни лихви и административни санкции	6 400	0	0	6 400	6 400			6 400					6 400	0	0	6 400
	ВСИЧКО РАЗХОДИ	688 700	0	0	688 700	738 720	0	0	738 720	10 780	0	0	10 780	749 500	0	0	749 500
51 00	Основен ремонт на дълготрайни материални активи	0	0	0	0				0	1 300			1 300	1 300	0	0	1 300
52 00	Придобиване на дълготрайни материални активи	4 800	0	0	4 800	0	0	0	0	2 200	0	0	2 200	2 200	0	0	2 200
52 01	придобиване на компютри и хардуер	0	0	0	0				0	1 100			1 100	1 100	0	0	1 100
52 03	придобиване на друго оборудване, машини и съоръжения	1 100	0	0	1 100				0	1 100			1 100	1 100	0	0	1 100
52 05	придобиване на стопански инвентар	3 700	0	0	3 700				0				0	0	0	0	0
53 00	Придобиване на нематериални дълготрайни активи	500	0	0	500	0	0	0	0	500	0	0	500	500	0	0	500
53 01	придобиване на програмни продукти и лицензи за програмни продукти	500	0	0	500				0	500			500	500	0	0	500
	ВСИЧКО КАПИТАЛОВИ РАЗХОДИ	5 300	0	0	5 300	0	0	0	0	500	0	0	500	500	0	0	500
	ВСИЧКО РАЗХОДИ ПО БЮДЖЕТА	694 000	0	0	694 000	738 720	0	0	738 720	14 780	0	0	14 780	753 500	0	0	753 500



286

ОБЩИНА ПЛОВДИВ

БЮДЖЕТ 2019 ГОДИНА

НАТУРАЛНИ ПОКАЗАТЕЛИ


ДОМ ЗА ПЪЛНОЛЕТНИ ЛИЦА С ФИЗИЧЕСКИ УВРЕЖДАНИЯ "ХАДЖИ ГЪОКА ПАВЛОВ"

ПОКАЗАТЕЛИ ДОМ ЗА ПЪЛНОЛЕТНИ ЛИЦА С ФИЗИЧЕСКИ УВРЕЖДАНИЯ "ХАДЖИ ГЪОКА ПАВЛОВ"	§§	Общ годишен план на 01.01.2019г.	в това число			Общ годишен план към 31.12.2019г.	в това число		
			делегирани от държавата дейности	местни дейности	дофинансира не на ДДД		делегирани от държавата дейности	местни дейности	дофинансира не на ДДД
	99-99								
НАТУРАЛНИ ПОКАЗАТЕЛИ -									
РЕКАПИТУЛАЦИЯ									
Щатни бройки	01-00	42,00	42,00	0,00	0,00	42,00	42,00	0,00	0,00
в т.ч.: по трудови правоотношения	01-11	42,00	42,00	0,00	0,00	42,00	42,00	0,00	0,00
БРОЙ МЕСТА В СПЕЦИАЛИЗИРАНИ ИНСТИТУЦИИ ЗА ПРЕДОСТАВЯНЕ НА СОЦИАЛНИ УСЛУГИ	32-00	80,00	80,00	0,00	0,00	80,00	80,00	0,00	0,00
ЧИСЛЕНОСТ НА ПЕРС. НА МИН.РАБОТНА ЗАПЛАТА - БРОЙ	87-00	19,00	19,00	0,00	0,00	19,00	19,00	0,00	0,00
РАЗПРЕДЕЛЕНИЕ ПО ФУНКЦИИ									
ФУНКЦИЯ V СОЦИАЛНО ОСИГУРЯВАНЕ, ПОДПОМАГАНЕ И ГРИЖИ									
РЕКАПИТУЛАЦИЯ ЗА ФУНКЦИЯ СОЦИАЛНО ОСИГУРЯВАНЕ, ПОДПОМАГАНЕ И ГРИЖИ									
НАТУРАЛНИ ПОКАЗАТЕЛИ:									
Щатни бройки	01-00	42,00	42,00	0,00	0,00	42,00	42,00	0,00	0,00
в т.ч.: по трудови правоотношения	01-11	42,00	42,00	0,00	0,00	42,00	42,00	0,00	0,00
БРОЙ МЕСТА В СПЕЦИАЛИЗИРАНИ ИНСТИТУЦИИ ЗА ПРЕДОСТАВЯНЕ НА СОЦИАЛНИ УСЛУГИ	32-00	80,00	80,00	0,00	0,00	80,00	80,00	0,00	0,00



287

ПОКАЗАТЕЛИ ДОМ ЗА ПЪЛНОЛЕТНИ ЛИЦАС ФИЗИЧЕСКИ УВРЕЖДЕНИЯ "ХАДЖИ ГЪОКА ПАВЛОВ"	§§	Общ годишен план на 01.01.2019г.	В това число			Общ годишен план към 31.12.2019г.	В това число		
			делегирани от държавата дейности	местни дейности	дофинансира не на ДДД		делегирани от държавата дейности	местни дейности	дофинансира не на ДДД
ЧИСЛЕНОСТ НА ПЕРС. НА МИН.РАБОТНА ЗАПЛАТА - БРОЙ	87-00	19,00	19,00	0,00	0,00	19,00	19,00	0,00	0,00
РЕКАПИТУЛАЦИЯ ЗА ГРУПА ПРОГРАМИ, ДЕЙНОСТИ И СЛУЖБИ ПО СОЦИАЛНОТО									
ОСИГУРЯВАНЕ, ПОДПОМАГАНЕ И ЗАЕТОСТТА									
НАТУРАЛНИ ПОКАЗАТЕЛИ:									
Щатни бройки	01-00	42,00	42,00	0,00	0,00	42,00	42,00	0,00	0,00
в т.ч.: по трудови правоотношения	01-11	42,00	42,00	0,00	0,00	42,00	42,00	0,00	0,00
БРОЙ МЕСТА В СПЕЦИАЛИЗИРАНИ ИНСТИТУЦИИ ЗА ПРЕДОСТАВЯНЕ НА СОЦИАЛНИ УСЛУГИ	32-00	80,00	80,00	0,00	0,00	80,00	80,00	0,00	0,00
ЧИСЛЕНОСТ НА ПЕРС. НА МИН.РАБОТНА ЗАПЛАТА - БРОЙ	87-00	19,00	19,00	0,00	0,00	19,00	19,00	0,00	0,00
ГРУПА ПРОГРАМИ, ДЕЙНОСТИ И СЛУЖБИ ПО СОЦИАЛНОТО ОСИГУРЯВАНЕ, ПОДПОМАГАНЕ И ЗАЕТОСТТА									
ДЕЙНОСТ 541 ДОМОВЕ ЗА ВЪЗРАСТНИ ХОРА С УВРЕЖДЕНИЯ									
НАТУРАЛНИ ПОКАЗАТЕЛИ:									
Щатни бройки	01-00	42,00	42,00	0,00	0,00	42,00	42,00	0,00	0,00
в т.ч.: по трудови правоотношения	01-11	42,00	42,00			42,00	42,00		
по служебни правоотношения	01-12	0,00				0,00			
БРОЙ МЕСТА В СПЕЦИАЛИЗИРАНИ ИНСТИТУЦИИ ЗА ПРЕДОСТАВЯНЕ НА СОЦИАЛНИ УСЛУГИ	32-00	80,00	80,00			80,00	80,00		
ЧИСЛЕНОСТ НА ПЕРС. НА МИН.РАБОТНА ЗАПЛАТА- БРОЙ	87-00	19,00	19,00			19,00	19,00		



288

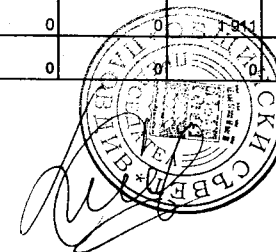
ОБЩИНА ПЛОВДИВ

БЮДЖЕТ 2019 ГОДИНА
РАЗХОДИ

ДОМ ЗА ДЕЦА, ЛИШЕНИ ОТ РОДИТЕЛСКА ГРИЖА "КНЯГИНЯ МАРИЯ-ЛУИЗА"

/в лева/

§§	НАИМЕНОВАНИЕ НА ФУНКЦИИ, ДЕЙНОСТИ И ПАРАГРАФИ ДОМ ЗА ДЕЦА, ЛИШЕНИ ОТ РОДИТЕЛСКА ГРИЖА "КНЯГИНЯ МАРИЯ- ЛУИЗА"	Бюджет 2018 г. с преходен остатък от 2017 г.				Бюджет 2019 г. без преходен остатък				Разпределение на средствата от преходния остатък от 2018 г.				Бюджет 2019 г. с преходен остатък от 2018 г.			
		делегирани от държавата дейности	местни дейности	дофинанси ране на ДДД	Общо	делегирани от държавата дейности	местни дейности	дофинанси ране на ДДД	Общо	делегирани от държавата дейности	местни дейности	дофинанси ране на ДДД	Общо	делегирани от държавата дейности	местни дейности	дофинанси ране на ДДД	Общо
1	2	3	4	5	6	7	8	9	10	11	12	13	14	15	16	17	18
	РЕКАПИТУЛАЦИЯ	527 676	0	11 520	539 196	556 200	0	0	556 200	1 911	0	0	1 911	558 111	0	0	558 111
01 00	Заплати и възнаграждения за персонала, нает по трудови и служебни правоотношения	249 852	0	0	249 852	275 710	0	0	275 710	0	0	0	0	275 710	0	0	275 710
01 01	заплати и възнаграждения на персонала нает по трудови правоотношения	249 852	0	0	249 852	275 710	0	0	275 710	0	0	0	0	275 710	0	0	275 710
02 00	Други възнаграждения и плащания за персонала	29 100	0	0	29 100	29 571	0	0	29 571	0	0	0	0	29 571	0	0	29 571
02 02	за персонала по извънтрудови правоотношения	4 500	0	0	4 500	4 500	0	0	4 500	0	0	0	0	4 500	0	0	4 500
02 05	изплатени суми от СБКО, за облекло и други на персонала, с характер на възнаграждение	23 100	0	0	23 100	25 071	0	0	25 071	0	0	0	0	25 071	0	0	25 071
02 08	обезщетения за персонала, с характер на възнаграждение	1 500	0	0	1 500	0	0	0	0	0	0	0	0	0	0	0	0
05 00	Задължителни осигурителни вноски от работодатели	62 200	0	0	62 200	63 374	0	0	63 374	0	0	0	0	63 374	0	0	63 374
05 51	осигурителни вноски от работодатели за Държавното обществено осигуряване (ДОО)	40 500	0	0	40 500	43 114	0	0	43 114	0	0	0	0	43 114	0	0	43 114
05 52	осигурителни вноски от работодатели за Учителския пенсионен фонд (УчПФ)	7 200	0	0	7 200	6 000	0	0	6 000	0	0	0	0	6 000	0	0	6 000
05 60	здрaвноосигурителни вноски от работодатели	14 500	0	0	14 500	14 260	0	0	14 260	0	0	0	0	14 260	0	0	14 260
10 00	Издръжка	152 634	0	11 520	164 154	156 740	0	0	156 740	0	0	0	0	156 740	0	0	156 740
10 11	храна	15 000	0	0	15 000	20 000	0	0	20 000	0	0	0	0	20 000	0	0	20 000
10 12	медикаменти	2 000	0	0	2 000	1 000	0	0	1 000	0	0	0	0	1 000	0	0	1 000
10 13	постелен инвентар и облекло	30 000	0	0	30 000	30 000	0	0	30 000	0	0	0	0	30 000	0	0	30 000
10 15	материали	15 000	0	0	15 000	9 000	0	0	9 000	0	0	0	0	9 000	0	0	9 000
10 16	вода, горива и енергия	53 086	0	0	53 086	49 580	0	0	49 580	0	0	0	0	49 580	0	0	49 580
10 20	разходи за външни услуги	37 548	0	11 520	49 068	35 000	0	0	35 000	0	0	0	0	35 000	0	0	35 000
10 30	текущ ремонт	0	0	0	0	11 360	0	0	11 360	0	0	0	0	11 360	0	0	11 360
10 51	командировки в страната	0	0	0	0	600	0	0	600	0	0	0	0	600	0	0	600
10 62	разходи за застраховки	0	0	0	0	200	0	0	200	0	0	0	0	200	0	0	200
19 00	Платени данъци, такси и административни санкции	10 130	0	0	10 130	5 605	0	0	5 605	1 911	0	0	1 911	7 516	0	0	7 516
19 01	платени държавни данъци, такси, наказателни лихви и административни санкции	130	0	0	130	100	0	0	100	0	0	0	0	100	0	0	100
19 81	платени общински данъци, такси, наказателни лихви и административни санкции	10 000	0	0	10 000	5 505	0	0	5 505	1 911	0	0	1 911	7 416	0	0	7 416
42 00	Текущи трансфери, обезщетения и помощи за домакинствата	23 760	0	0	23 760	25 200	0	0	25 200	0	0	0	0	25 200	0	0	25 200



289

/в лева/


№	НАИМЕНОВАНИЕ НА ФУНКЦИИ, ДЕЙНОСТИ И ПАРАГРАФИ ДОМ ЗА ДЕЦА, ЛИШЕНИ ОТ РОДИТЕЛСКА ГРИЖА "КНЯГИНЯ МАРИЯ-ЛУИЗА"	Бюджет 2018 г. с преходен остатък от 2017 г.				Бюджет 2019 г. без преходен остатък				Разпределение на средствата от преходния остатък от 2018 г.				Бюджет 2019 г. с преходен остатък от 2018 г.			
		делегирани от държавата дейности	местни дейности	дофинансирани на ДДД	Общо	делегирани от държавата дейности	местни дейности	дофинансирани на ДДД	Общо	делегирани от държавата дейности	местни дейности	дофинансирани на ДДД	Общо	делегирани от държавата дейности	местни дейности	дофинансирани на ДДД	Общо
1	2	3	4	5	6	7	8	9	10	11	12	13	14	15	16	17	18
42 02	обезщетения и помощи по социалното подпомагане	23 760	0	0	23 760	25 200	0	0	25 200	0	0	0	0	25 200	0	0	25 200
	ВСИЧКО РАЗХОДИ	527 676	0	11 520	539 196	556 200	0	0	556 200	1 911	0	0	1 911	558 111	0	0	558 111
	ВСИЧКО РАЗХОДИ ПО БЮДЖЕТА	527 676	0	11 520	539 196	556 200	0	0	556 200	1 911	0	0	1 911	558 111	0	0	558 111
	V. СОЦИАЛНО ОСИГУРЯВАНЕ ПОДПОМАГАНЕ И ГРИЖИ РЕКАПИТУЛАЦИЯ	527 676	0	11 520	539 196	556 200	0	0	556 200	1 911	0	0	1 911	558 111	0	0	558 111
01 00	Заплати и възнаграждения за персонала, нает по трудови и служебни правоотношения	249 852	0	0	249 852	275 710	0	0	275 710	0	0	0	0	275 710	0	0	275 710
01 01	заплати и възнаграждения на персонала нает по трудови правоотношения	249 852	0	0	249 852	275 710	0	0	275 710	0	0	0	0	275 710	0	0	275 710
02 00	Други възнаграждения и плащания за персонала	29 100	0	0	29 100	29 571	0	0	29 571	0	0	0	0	29 571	0	0	29 571
02 02	за персонала по извънтрудови правоотношения	4 500	0	0	4 500	4 500	0	0	4 500	0	0	0	0	4 500	0	0	4 500
02 05	изплатени суми от СБКО, за облекло и други на персонала, с характер на възнаграждение	23 100	0	0	23 100	25 071	0	0	25 071	0	0	0	0	25 071	0	0	25 071
02 08	обезщетения за персонала, с характер на възнаграждение	1 500	0	0	1 500	0	0	0	0	0	0	0	0	0	0	0	0
05 00	Задължителни осигурителни вноски от работодатели	62 200	0	0	62 200	63 374	0	0	63 374	0	0	0	0	63 374	0	0	63 374
05 51	осигурителни вноски от работодатели за Държавното обществено осигуряване (ДОО)	40 500	0	0	40 500	43 114	0	0	43 114	0	0	0	0	43 114	0	0	43 114
05 52	осигурителни вноски от работодатели за Учителския пенсионен фонд (УчПФ)	7 200	0	0	7 200	6 000	0	0	6 000	0	0	0	0	6 000	0	0	6 000
05 60	здравноосигурителни вноски от работодатели	14 500	0	0	14 500	14 260	0	0	14 260	0	0	0	0	14 260	0	0	14 260
10 00	Издръжка	152 634	0	11 520	164 154	156 740	0	0	156 740	0	0	0	0	156 740	0	0	156 740
10 11	храна	15 000	0	0	15 000	20 000	0	0	20 000	0	0	0	0	20 000	0	0	20 000
10 12	медикаменти	2 000	0	0	2 000	1 000	0	0	1 000	0	0	0	0	1 000	0	0	1 000
10 13	постелен инвентар и облекло	30 000	0	0	30 000	30 000	0	0	30 000	0	0	0	0	30 000	0	0	30 000
10 15	материали	15 000	0	0	15 000	9 000	0	0	9 000	0	0	0	0	9 000	0	0	9 000
10 16	вода, горива и енергия	53 086	0	0	53 086	49 580	0	0	49 580	0	0	0	0	49 580	0	0	49 580
10 20	разходи за външни услуги	37 548	0	11 520	49 068	35 000	0	0	35 000	0	0	0	0	35 000	0	0	35 000
10 30	текущ ремонт	0	0	0	0	11 360	0	0	11 360	0	0	0	0	11 360	0	0	11 360
10 51	командировки в страната	0	0	0	0	600	0	0	600	0	0	0	0	600	0	0	600
10 62	разходи за застраховки	0	0	0	0	200	0	0	200	0	0	0	0	200	0	0	200
19 00	Платени данъци, такси и административни санкции	10 130	0	0	10 130	5 605	0	0	5 605	1 911	0	0	1 911	7 516	0	0	7 516
19 01	платени държавни данъци, такси, наказателни лихви и административни санкции	130	0	0	130	100	0	0	100	0	0	0	0	100	0	0	100
19 81	платени общински данъци, такси, наказателни лихви и административни санкции	10 000	0	0	10 000	5 505	0	0	5 505	1 911	0	0	1 911	7 416	0	0	7 416
42 00	Текущи трансфери, обезщетения и помощи за домакинствата	23 760	0	0	23 760	25 200	0	0	25 200	0	0	0	0	25 200	0	0	25 200



290

/в лева/

№	НАИМЕНОВАНИЕ НА ФУНКЦИИ, ДЕЙНОСТИ И ПАРАГРАФИ ДОМ ЗА ДЕЦА, ЛИШЕНИ ОТ РОДИТЕЛСКА ГРИЖА "КНЯГИНЯ МАРИЯ-ЛУИЗА"	Бюджет 2018 г. с преходен остатък от 2017 г.				Бюджет 2019 г. без преходен остатък				Разпределение на средствата от преходния остатък от 2018 г.				Бюджет 2019 г. с преходен остатък от 2018 г.			
		делегирани от държавата дейности	местни дейности	дофинансиране на ДДД	Общо	делегирани от държавата дейности	местни дейности	дофинансиране на ДДД	Общо	делегирани от държавата дейности	местни дейности	дофинансиране на ДДД	Общо	делегирани от държавата дейности	местни дейности	дофинансиране на ДДД	Общо
1	2	3	4	5	6	7	8	9	10	11	12	13	14	15	16	17	18
42 02	обезщетения и помощи по социалното подпомагане	23 760	0	0	23 760	25 200	0	0	25 200	0	0	0	0	25 200	0	0	25 200
	ВСИЧКО РАЗХОДИ	527 676	0	11 520	539 196	556 200	0	0	556 200	1 911	0	0	1 911	558 111	0	0	558 111
	ВСИЧКО РАЗХОДИ ПО БЮДЖЕТА	527 676	0	11 520	539 196	556 200	0	0	556 200	1 911	0	0	1 911	558 111	0	0	558 111
	<i>Д-ст 546 - Домове за деца</i>	527 676	0	11 520	539 196	556 200	0	0	556 200	1 911	0	0	1 911	558 111	0	0	558 111
01 00	Заплати и възнаграждения за персонала, нает по трудови и служебни правоотношения	249 852	0	0	249 852	275 710	0	0	275 710	0	0	0	0	275 710	0	0	275 710
01 01	заплати и възнаграждения на персонала нает по трудови правоотношения	249 852	0	0	249 852	275 710			275 710					275 710	0	0	275 710
02 00	Други възнаграждения и плащания за персонала	29 100	0	0	29 100	29 571	0	0	29 571	0	0	0	0	29 571	0	0	29 571
02 02	за персонала по извънтрудови правоотношения	4 500	0	0	4 500	4 500			4 500					4 500	0	0	4 500
02 05	изплатени суми от СБКО, за облекло и други на персонала, с характер на възнаграждение	23 100	0	0	23 100	25 071			25 071					25 071	0	0	25 071
02 08	обезщетения за персонала, с характер на възнаграждение	1 500	0	0	1 500				0					0	0	0	0
05 00	Задължителни осигурителни вноски от работодатели	62 200	0	0	62 200	63 374	0	0	63 374	0	0	0	0	63 374	0	0	63 374
05 51	осигурителни вноски от работодатели за Държавното обществено осигуряване (ДОО)	40 500	0	0	40 500	43 114			43 114					43 114	0	0	43 114
05 52	осигурителни вноски от работодатели за Учителския пенсионен фонд (УчПФ)	7 200	0	0	7 200	6 000			6 000					6 000	0	0	6 000
05 60	здравноосигурителни вноски от работодатели	14 500	0	0	14 500	14 260			14 260					14 260	0	0	14 260
10 00	Издръжка	152 634	0	11 520	164 154	156 740	0	0	156 740	0	0	0	0	156 740	0	0	156 740
10 11	храна	15 000	0	0	15 000	20 000			20 000					20 000	0	0	20 000
10 12	медикаменти	2 000	0	0	2 000	1 000			1 000					1 000	0	0	1 000
10 13	постелен инвентар и облекло	30 000	0	0	30 000	30 000			30 000					30 000	0	0	30 000
10 15	материали	15 000	0	0	15 000	9 000			9 000					9 000	0	0	9 000
10 16	вода, горива и енергия	53 086	0	0	53 086	49 580			49 580					49 580	0	0	49 580
10 20	разходи за външни услуги	37 548	0	11 520	49 068	35 000			35 000					35 000	0	0	35 000
10 30	текущ ремонт	0	0	0	0	11 360			11 360					11 360	0	0	11 360
10 51	командировки в страната	0	0	0	0	600			600					600	0	0	600
10 62	разходи за застраховки	0	0	0	0	200			200					200	0	0	200
19 00	Платени данъци, такси и административни санкции	10 130	0	0	10 130	5 605	0	0	5 605	1 911	0	0	1 911	7 516	0	0	7 516
19 01	платени държавни данъци, такси, наказателни лихви и административни санкции	130	0	0	130	100			100					100	0	0	100
19 81	платени общински данъци, такси, наказателни лихви и административни санкции	10 000	0	0	10 000	5 505			5 505	1 911			1 911	7 416	0	0	7 416
42 00	Текущи трансфери, обезщетения и помощи за домакинствата	23 760	0	0	23 760	25 200	0	0	25 200	0	0	0	0	25 200	0	0	25 200
42 02	обезщетения и помощи по социалното подпомагане	23 760	0	0	23 760	25 200			25 200					25 200	0	0	25 200



291

/в лева/

№	НАИМЕНОВАНИЕ НА ФУНКЦИИ, ДЕЙНОСТИ И ПАРАГРАФИ ДОМ ЗА ДЕЦА, ЛИШЕНИ ОТ РОДИТЕЛСКА ГРИЖА "КНЯГИНЯ МАРИЯ- ЛУИЗА"	Бюджет 2018 г. с преходен остатък от 2017 г.				Бюджет 2019 г. без преходен остатък				Разпределение на средствата от преходния остатък от 2018 г.				Бюджет 2019 г. с преходен остатък от 2018 г.			
		делегирани от държавата дейности	местни дейности	дофинанси ране на ДДД	Общо	делегирани от държавата дейности	местни дейности	дофинанси ране на ДДД	Общо	делегирани от държавата дейности	местни дейности	дофинанси ране на ДДД	Общо	делегирани от държавата дейности	местни дейности	дофинанси ране на ДДД	Общо
1	2	3	4	5	6	7	8	9	10	11	12	13	14	15	16	17	18
	ВСИЧКО РАЗХОДИ	527 676	0	11 520	539 196	556 200	0	0	556 200	1 911	0	0	1 911	558 111	0	0	558 111
	ВСИЧКО РАЗХОДИ ПО БЮДЖЕТА	527 676	0	11 520	539 196	556 200	0	0	556 200	1 911	0	0	1 911	558 111	0	0	558 111



ОБЩИНА ПЛОВДИВ

БЮДЖЕТ 2019 ГОДИНА


НАТУРАЛНИ ПОКАЗАТЕЛИ

ДОМ ЗА ДЕЦА ЛИШЕНИ ОТ РОДИТЕЛСКА ГРИЖА "КНЯГИНЯ МАРИЯ-ЛУИЗА"

ПОКАЗАТЕЛИ ДОМ ЗА ДЕЦА ЛИШЕНИ ОТ РОДИТЕЛСКА ГРИЖА "КНЯГИНЯ МАРИЯ-ЛУИЗА"	§§	Общ годишен план на 01.01.2019г.	в това число			Общ годишен план към 31.12.2019г.	в това число		
			делегирани от държавата дейности	местни дейности	дофинансира не на ДДД		делегирани от държавата дейности	местни дейности	дофинансира не на ДДД
	99-99								
НАТУРАЛНИ ПОКАЗАТЕЛИ - РЕКАПИТУЛАЦИЯ									
Щатни бройки	01-00	28,00	28,00	0,00	0,00	28,00	28,00	0,00	0,00
в т.ч.: по трудови правоотношения	01-11	28,00	28,00	0,00	0,00	28,00	28,00	0,00	0,00
БРОЙ МЕСТА В СПЕЦИАЛИЗИРАНИ ИНСТИТУЦИИ ЗА ПРЕДОСТАВЯНЕ НА СОЦИАЛНИ УСЛУГИ	32-00	60,00	60,00	0,00	0,00	60,00	60,00	0,00	0,00
ЧИСЛЕНОСТ НА ПЕРС. НА МИН.РАБОТНА ЗАПЛАТА - БРОЙ	87-00	4,00	4,00	0,00	0,00	4,00	4,00	0,00	0,00
РАЗПРЕДЕЛЕНИЕ ПО ФУНКЦИИ									
ФУНКЦИЯ V СОЦИАЛНО ОСИГУРЯВАНЕ, ПОДПОМАГАНЕ И ГРИЖИ									
РЕКАПИТУЛАЦИЯ ЗА ФУНКЦИЯ СОЦИАЛНО ОСИГУРЯВАНЕ, ПОДПОМАГАНЕ И ГРИЖИ									
НАТУРАЛНИ ПОКАЗАТЕЛИ:									
Щатни бройки	01-00	28,00	28,00	0,00	0,00	28,00	28,00	0,00	0,00
в т.ч.: по трудови правоотношения	01-11	28,00	28,00	0,00	0,00	28,00	28,00	0,00	0,00
БРОЙ МЕСТА В СПЕЦИАЛИЗИРАНИ ИНСТИТУЦИИ ЗА ПРЕДОСТАВЯНЕ НА СОЦИАЛНИ УСЛУГИ	32-00	60,00	60,00	0,00	0,00	60,00	60,00	0,00	0,00



ПОКАЗАТЕЛИ ДОМ ЗА ДЕЦА ЛИШЕНИ ОТ РОДИТЕЛСКА ГРИЖА "КНЯГИНЯ МАРИЯ-ЛУИЗА"	§§	Общ годишен план на 01.01.2019г.	в това число			Общ годишен план към 31.12.2019г.	в това число		
			делегирани от държавата дейности	местни дейности	дофинансира не на ДДД		делегирани от държавата дейности	местни дейности	дофинансира не на ДДД
ЧИСЛЕНОСТ НА ПЕРС. НА МИН.РАБОТНА ЗАПЛАТА - БРОЙ	87-00	4,00	4,00	0,00	0,00	4,00	4,00	0,00	0,00
РЕКАПИТУЛАЦИЯ ЗА ГРУПА ПРОГРАМИ, ДЕЙНОСТИ И СЛУЖБИ ПО СОЦИАЛНОТО									
ОСИГУРЯВАНЕ, ПОДПОМАГАНЕ И ЗАЕТОСТТА									
НАТУРАЛНИ ПОКАЗАТЕЛИ:									
Щатни бройки	01-00	28,00	28,00	0,00	0,00	28,00	28,00	0,00	0,00
в т.ч.: по трудови правоотношения	01-11	28,00	28,00	0,00	0,00	28,00	28,00	0,00	0,00
БРОЙ МЕСТА В СПЕЦИАЛИЗИРАНИ ИНСТИТУЦИИ ЗА ПРЕДОСТАВЯНЕ НА СОЦИАЛНИ УСЛУГИ	32-00	60,00	60,00	0,00	0,00	60,00	60,00	0,00	0,00
ЧИСЛЕНОСТ НА ПЕРС. НА МИН.РАБОТНА ЗАПЛАТА - БРОЙ	87-00	4,00	4,00	0,00	0,00	4,00	4,00	0,00	0,00
ГРУПА ПРОГРАМИ, ДЕЙНОСТИ И СЛУЖБИ ПО СОЦИАЛНОТО ОСИГУРЯВАНЕ, ПОДПОМАГАНЕ И ЗАЕТОСТТА									
ДЕЙНОСТ 546 ДОМОВЕ ЗА ДЕЦА									
НАТУРАЛНИ ПОКАЗАТЕЛИ:									
Щатни бройки	01-00	28,00	28,00	0,00	0,00	28,00	28,00	0,00	0,00
в т.ч.: по трудови правоотношения	01-11	28,00	28,00			28,00	28,00		
по служебни правоотношения	01-12	0,00				0,00			
БРОЙ МЕСТА В СПЕЦИАЛИЗИРАНИ ИНСТИТУЦИИ ЗА ПРЕДОСТАВЯНЕ НА СОЦИАЛНИ УСЛУГИ	32-00	60,00	60,00			60,00	60,00		
ЧИСЛЕНОСТ НА ПЕРС. НА МИН.РАБОТНА ЗАПЛАТА БРОЙ	87-00	4,00	4,00			4,00	4,00		




ОБЩИНА ПЛОВДИВ

БЮДЖЕТ 2019 ГОДИНА
РАЗХОДИ

КОМПЛЕКС ЗА СОЦИАЛНИ УСЛУГИ "ОЛГА СКОБЕЛЕВА"


/в лева/

§§	НАИМЕНОВАНИЕ НА ФУНКЦИИ, ДЕЙНОСТИ И ПАРАГРАФИ КОМПЛЕКС ЗА СОЦИАЛНИ УСЛУГИ "ОЛГА СКОБЕЛЕВА"	Бюджет 2018 г. с преходен остатък от 2017 г.				Бюджет 2019 г. без преходен остатък				Разпределение на средствата от преходния остатък от 2018 г.				Бюджет 2019 г. с преходен остатък от 2018 г.			
		делегиран от държавата дейности	местни дейности	дофинанси ране на ДДД	Общо	делегиран от държавата дейности	местни дейности	дофинанси ране на ДДД	Общо	делегиран от държавата дейности	местни дейности	дофинанси ране на ДДД	Общо	делегиран от държавата дейности	местни дейности	дофинанси ране на ДДД	Общо
1	2	3	4	5	6	7	8	9	10	11	12	13	14	15	16	17	18
	РЕКАПИТУЛАЦИЯ	1 141 816	0	55 088	1 196 904	1 185 162	0	0	1 185 162	92 280	0	100 559	192 839	1 277 442	0	100 559	1 378 001
01 00	Заплати и възнаграждения за персонала, нает по трудови и служебни правоотношения	628 812	0	0	628 812	710 736	0	0	710 736	0	0	0	0	710 736	0	0	710 736
01 01	заплати и възнаграждения на персонала нает по трудови правоотношения	628 812	0	0	628 812	710 736	0	0	710 736	0	0	0	0	710 736	0	0	710 736
02 00	Други възнаграждения и плащания за персонала	76 953	0	0	76 953	53 964	0	0	53 964	30 312	0	0	30 312	84 276	0	0	84 276
02 01	за нещатен персонал нает по трудови правоотношения	15 840	0	0	15 840	16 800	0	0	16 800	0	0	0	0	16 800	0	0	16 800
02 02	за персонала по извънтрудови правоотношения	10 200	0	0	10 200	0	0	0	0	8 900	0	0	8 900	8 900	0	0	8 900
02 05	изплатени суми от СБКО, за облекло и други на персонала, с характер на възнаграждение	33 813	0	0	33 813	37 164	0	0	37 164	3 100	0	0	3 100	40 264	0	0	40 264
02 08	обезщетения за персонала, с характер на възнаграждение	17 100	0	0	17 100	0	0	0	0	18 312	0	0	18 312	18 312	0	0	18 312
05 00	Задължителни осигурителни вноски от работодатели	164 143	0	0	164 143	143 376	0	0	143 376	16 648	0	0	16 648	160 024	0	0	160 024
05 51	осигурителни вноски от работодатели за Държавното обществено осигуряване (ДОО)	99 543	0	0	99 543	107 719	0	0	107 719	6 248	0	0	6 248	113 967	0	0	113 967
05 52	Учителския пенсионен фонд (УчПФ)	22 600	0	0	22 600	0	0	0	0	9 200	0	0	9 200	9 200	0	0	9 200
05 60	здравноосигурителни вноски от работодатели	34 200	0	0	34 200	35 657	0	0	35 657	1 200	0	0	1 200	36 857	0	0	36 857
05 80	вноски за допълнително задължително осигуряване от работодатели	7 800	0	0	7 800	0	0	0	0	0	0	0	0	0	0	0	0
10 00	Издръжка	226 952	0	25 050	252 002	244 831	0	0	244 831	32 253	0	10 257	42 510	277 084	0	10 257	287 341
10 11	храна	47 611	0	6 450	54 061	54 500	0	0	54 500	3 000	0	4 750	7 750	57 500	0	4 750	62 250
10 12	медикаменти	3 130	0	211	3 341	2 700	0	0	2 700	0	0	0	0	2 700	0	0	2 700
10 13	постелен инвентар и облекло	5 272	0	600	5 872	5 000	0	0	5 000	700	0	187	887	5 700	0	187	5 887
10 14	учебни и научно-изследователски разходи и книги за библиотеките	500	0	0	500	250	0	0	250	0	0	0	0	250	0	0	250
10 15	материали	30 400	0	3 855	34 255	20 023	0	0	20 023	7 131	0	921	8 052	27 154	0	921	28 075
10 16	вода, горива и енергия	91 370	0	0	91 370	100 774	0	0	100 774	3 500	0	0	3 500	104 274	0	0	104 274
10 20	разходи за външни услуги	41 683	0	13 934	55 617	60 000	0	0	60 000	17 722	0	4 399	22 121	77 722	0	4 399	82 121
10 30	текущ ремонт	5 000	0	0	5 000	0	0	0	0	0	0	0	0	0	0	0	0
10 51	командировки в страната	1 310	0	0	1 310	1 370	0	0	1 370	0	0	0	0	1 370	0	0	1 370
10 62	разходи за застраховки	676	0	0	676	214	0	0	214	200	0	0	200	414	0	0	414
19 00	Платени данъци, такси и административни санкции	8 096	0	0	8 096	6 215	0	0	6 215	1 067	0	0	1 067	7 282	0	0	7 282
19 01	платени държавни данъци, такси, наказателни лихви и административни санкции	350	0	0	350	200	0	0	200	97	0	0	97	297	0	0	297




295

§§	НАИМЕНОВАНИЕ НА ФУНКЦИИ, ДЕЙНОСТИ И ПАРАГРАФИ КОМПЛЕКС ЗА СОЦИАЛНИ УСЛУГИ "ОЛГА СКОБЕЛЕВА"	Бюджет 2018 г. с преходен остатък от 2017 г.				Бюджет 2019 г. без преходен остатък				Разпределение на средствата от преходния остатък от 2018 г.				Бюджет 2019 г. с преходен остатък от 2018 г.			
		делегиран от държавата дейности	местни дейности	дофинансирани на ДДД	Общо	делегиран от държавата дейности	местни дейности	дофинансирани на ДДД	Общо	делегиран от държавата дейности	местни дейности	дофинансирани на ДДД	Общо	делегиран от държавата дейности	местни дейности	дофинансирани на ДДД	Общо
		3	4	5	6	7	8	9	10	11	12	13	14	15	16	17	18
1	2	3	4	5	6	7	8	9	10	11	12	13	14	15	16	17	18
19 81	платени общински данъци, такси, наказателни лихви и административни санкции	7 746	0	0	7 746	6 015	0	0	6 015	970	0	0	970	6 985	0	0	6 985
42 00	Текущи трансфери, обезщетения и помощи за домакинствата	23 760	0	0	23 760	26 040	0	0	26 040	0	0	0	0	26 040	0	0	26 040
42 02	обезщетения и помощи по социалното подпомагане	23 760	0	0	23 760	26 040	0	0	26 040	0	0	0	0	26 040	0	0	26 040
	ВСИЧКО РАЗХОДИ	1 128 716	0	25 050	1 153 766	1 185 162	0	0	1 185 162	80 280	0	10 257	90 537	1 265 442	0	10 257	1 275 699
51 00	Основен ремонт на дълготрайни материални активи	8 500	0	30 038	38 538	0	0	0	0	8 500	0	0	8 500	8 500	0	0	8 500
52 00	Придобиване на дълготрайни материални активи	4 600	0	0	4 600	0	0	0	0	2 500	0	90 302	92 802	2 500	0	90 302	92 802
52 02	придобиване на сгради	4 600	0	0	4 600	0	0	0	0	2 500	0	0	2 500	2 500	0	0	2 500
52 03	придобиване на друго оборудване, машини и съоръжения	0	0	0	0	0	0	0	0	0	0	90 302	90 302	0	0	90 302	90 302
53 00	Придобиване на нематериални дълготрайни активи	0	0	0	0	0	0	0	0	1 000	0	0	1 000	1 000	0	0	1 000
53 01	придобиване на програмни продукти и лицензи за програмни продукти	0	0	0	0	0	0	0	0	1 000	0	0	1 000	1 000	0	0	1 000
	ВСИЧКО КАПИТАЛОВИ РАЗХОДИ	13 100	0	30 038	43 138	0	0	0	0	1 000	0	0	1 000	1 000	0	0	1 000
	ВСИЧКО РАЗХОДИ ПО БЮДЖЕТА	1 141 816	0	55 088	1 196 904	1 185 162	0	0	1 185 162	92 280	0	100 559	192 839	1 277 442	0	100 559	1 378 001
	V. СОЦИАЛНО ОСИГУРЯВАНЕ ПОДПОМАГАНЕ И ГРИЖИ РЕКАПИТУЛАЦИЯ	1 141 816	0	55 088	1 196 904	1 185 162	0	0	1 185 162	92 280	0	100 559	192 839	1 277 442	0	100 559	1 378 001
01 00	Заплати и възнаграждения за персонала, нает по трудови и служебни правоотношения	628 812	0	0	628 812	710 736	0	0	710 736	0	0	0	0	710 736	0	0	710 736
01 01	заплати и възнаграждения на персонала нает по трудови правоотношения	628 812	0	0	628 812	710 736	0	0	710 736	0	0	0	0	710 736	0	0	710 736
02 00	Други възнаграждения и плащания за персонала	76 953	0	0	76 953	53 964	0	0	53 964	30 312	0	0	30 312	84 276	0	0	84 276
02 01	за нещатен персонал нает по трудови правоотношения	15 840	0	0	15 840	16 800	0	0	16 800	0	0	0	0	16 800	0	0	16 800
02 02	за персонала по извънтрудови правоотношения	10 200	0	0	10 200	0	0	0	0	8 900	0	0	8 900	8 900	0	0	8 900
02 05	изплатени суми от СБКО, за облекло и други на персонала, с характер на възнаграждение	33 813	0	0	33 813	37 164	0	0	37 164	3 100	0	0	3 100	40 264	0	0	40 264
02 08	обезщетения за персонала, с характер на възнаграждение	17 100	0	0	17 100	0	0	0	0	18 312	0	0	18 312	18 312	0	0	18 312
05 00	Задължителни осигурителни вноски от работодатели	164 143	0	0	164 143	143 376	0	0	143 376	16 648	0	0	16 648	160 024	0	0	160 024
05 51	осигурителни вноски от работодатели за Държавното обществено осигуряване (ДОО)	99 543	0	0	99 543	107 719	0	0	107 719	6 248	0	0	6 248	113 967	0	0	113 967
05 52	осигурителни вноски от работодатели за Учителския пенсионен фонд (УчПФ)	22 600	0	0	22 600	0	0	0	0	9 200	0	0	9 200	9 200	0	0	9 200
05 60	здравноосигурителни вноски от работодатели	34 200	0	0	34 200	35 657	0	0	35 657	1 200	0	0	1 200	36 857	0	0	36 857



/в лева/


№	НАИМЕНОВАНИЕ НА ФУНКЦИИ, ДЕЙНОСТИ И ПАРАГРАФИ КОМПЛЕКС ЗА СОЦИАЛНИ УСЛУГИ "ОЛГА СКОБЕЛЕВА"	Бюджет 2018 г. с преходен остатък от 2017 г.				Бюджет 2019 г. без преходен остатък				Разпределение на средствата от преходния остатък от 2018 г.				Бюджет 2019 г. с преходен остатък от 2018 г.			
		делегирани от Държавата дейности	местни дейности	Дофинансирани на ДДД	Общо	делегирани от Държавата дейности	местни дейности	Дофинансирани на ДДД	Общо	делегирани от Държавата дейности	местни дейности	дофинансирани на ДДД	Общо	делегирани от Държавата дейности	местни дейности	дофинансирани на ДДД	Общо
1	2	3	4	5	6	7	8	9	10	11	12	13	14	15	16	17	18
05 80	вноски за допълнително задължително осигуряване от работодатели	7 800	0	0	7 800	0	0	0	0	0	0	0	0	0	0	0	0
10 00	Издръжка	226 952	0	25 050	252 002	244 831	0	0	244 831	32 253	0	10 257	42 510	277 084	0	10 257	287 341
10 11	храна	47 611	0	6 450	54 061	54 500	0	0	54 500	3 000	0	4 750	7 750	57 500	0	4 750	62 250
10 12	медикаменти	3 130	0	211	3 341	2 700	0	0	2 700	0	0	0	0	2 700	0	0	2 700
10 13	постелен инвентар и облекло	5 272	0	600	5 872	5 000	0	0	5 000	700	0	187	887	5 700	0	187	5 887
10 14	учебни и научно-изследователски разходи и книги за библиотеките	500	0	0	500	250	0	0	250	0	0	0	0	250	0	0	250
10 15	материали	30 400	0	3 855	34 255	20 023	0	0	20 023	7 131	0	921	8 052	27 154	0	921	28 075
10 16	вода, горива и енергия	91 370	0	0	91 370	100 774	0	0	100 774	-3 500	0	0	3 500	104 274	0	0	104 274
10 20	разходи за външни услуги	41 683	0	13 934	55 617	60 000	0	0	60 000	17 722	0	4 399	22 121	77 722	0	4 399	82 121
10 30	текущ ремонт	5 000	0	0	5 000	0	0	0	0	0	0	0	0	0	0	0	0
10 51	командировки в страната	1 310	0	0	1 310	1 370	0	0	1 370	0	0	0	0	1 370	0	0	1 370
10 62	разходи за застраховки	676	0	0	676	214	0	0	214	200	0	0	200	414	0	0	414
19 00	Платени данъци, такси и административни санкции	8 096	0	0	8 096	6 215	0	0	6 215	1 067	0	0	1 067	7 282	0	0	7 282
19 01	платени държавни данъци, такси, наказателни лихви и административни санкции	350	0	0	350	200	0	0	200	97	0	0	97	297	0	0	297
19 81	платени общински данъци, такси, наказателни лихви и административни санкции	7 746	0	0	7 746	6 015	0	0	6 015	970	0	0	970	6 985	0	0	6 985
42 00	Текущи трансфери, обезщетения и помощи за домакинствата	23 760	0	0	23 760	26 040	0	0	26 040	0	0	0	0	26 040	0	0	26 040
42 02	обезщетения и помощи по социалното подпомагане	23 760	0	0	23 760	26 040	0	0	26 040	0	0	0	0	26 040	0	0	26 040
	ВСИЧКО РАЗХОДИ	1 128 716	0	25 050	1 153 766	1 185 162	0	0	1 185 162	80 280	0	10 257	90 537	1 265 442	0	10 257	1 275 699
51 00	Основен ремонт на дълготрайни материални активи	8 500	0	30 038	38 538	0	0	0	0	8 500	0	0	8 500	8 500	0	0	8 500
	Придобиване на дълготрайни материални активи	4 600	0	0	4 600	0	0	0	0	2 500	0	90 302	92 802	2 500	0	90 302	92 802
52 02	придобиване на сгради	4 600	0	0	4 600	0	0	0	0	2 500	0	0	2 500	2 500	0	0	2 500
52 03	придобиване на друго оборудване, машини и съоръжения	0	0	0	0	0	0	0	0	0	0	90 302	90 302	0	0	90 302	90 302
53 00	Придобиване на нематериални дълготрайни активи	0	0	0	0	0	0	0	0	1 000	0	0	1 000	1 000	0	0	1 000
53 01	придобиване на програмни продукти и лицензи за програмни продукти	0	0	0	0	0	0	0	0	1 000	0	0	1 000	1 000	0	0	1 000
	ВСИЧКО КАПИТАЛОВИ РАЗХОДИ	13 100	0	30 038	43 138	0	0	0	0	12 000	0	90 302	102 302	12 000	0	90 302	102 302
	ВСИЧКО РАЗХОДИ ПО БЮДЖЕТА	1 141 816	0	55 088	1 196 904	1 185 162	0	0	1 185 162	92 280	0	100 559	192 839	1 277 442	0	100 559	1 378 001
	<i>Д-ст 529 - Кризисен център</i>	101 483	0	2 570	104 053	104 800	0	0	104 800	4 012	0	921	4 933	108 812	0	921	109 733
01 00	Заплати и възнаграждения за персонала, нает по трудови и служебни правоотношения	60 684	0	0	60 684	66 752	0	0	66 752	0	0	0	0	66 752	0	0	66 752
01 01	заплати и възнаграждения на персонала нает по трудови правоотношения	60 684	0	0	60 684	66 752	0	0	66 752	0	0	0	0	66 752	0	0	66 752
02 00	Други възнаграждения и плащания за персонала	4 550	0	0	4 550	3 690	0	0	3 690	2 312	0	0	0	6 002	0	0	6 002



294


/в лева/

№	НАИМЕНОВАНИЕ НА ФУНКЦИИ, ДЕЙНОСТИ И ПАРАГРАФИ КОМПЛЕКС ЗА СОЦИАЛНИ УСЛУГИ "ОЛГА СКОБЕЛЕВА"	Бюджет 2018 г. с преходен остатък от 2017 г.				Бюджет 2019 г. без преходен остатък				Разпределение на средствата от преходния остатък от 2018 г.				Бюджет 2019 г. с преходен остатък от 2018 г.			
		делегирани от държавата дейности	местни дейности	дофинансирани на ДДД	Общо	делегирани от държавата дейности	местни дейности	дофинансирани на ДДД	Общо	делегирани от държавата дейности	местни дейности	дофинансирани на ДДД	Общо	делегирани от държавата дейности	местни дейности	дофинансирани на ДДД	Общо
1	2	3	4	5	6	7	8	9	10	11	12	13	14	15	16	17	18
02 02	за персонала по извънтрудови правоотношения	700	0	0	700				0				0	0	0	0	0
02 05	изплатени суми от СБКО, за облекло и други на персонала, с характер на възнаграждение	3 450	0	0	3 450	3 690			3 690				0	3 690	0	0	3 690
02 08	обезщетения за персонала, с характер на възнаграждение	400	0	0	400				0	2 312			2 312	2 312	0	0	2 312
05 00	Задължителни осигурителни вноски от работодатели	15 743	0	0	15 743	13 209	0	0	13 209	1 700	0	0	1 700	14 909	0	0	14 909
05 51	осигурителни вноски от работодатели за Държавното обществено осигуряване (ДОО)	10 943	0	0	10 943	9 924			9 924				0	9 924	0	0	9 924
05 52	Учителския пенсионен фонд (УчПФ)	1 500	0	0	1 500				0	1 700			1 700	1 700	0	0	1 700
05 60	здравноосигурителни вноски от работодатели	3 300	0	0	3 300	3 285			3 285				0	3 285	0	0	3 285
10 00	Издръжка	16 546	0	2 570	19 116	16 949	0	0	16 949	0	0	921	921	16 949	0	921	17 870
10 11	храна	5 000	0	650	5 650	5 000			5 000					5 000	0	200	5 200
10 12	медикаменти	500	0	0	500	500			500				0	500	0	0	500
10 13	постелен инвентар и облекло	40	0	0	40	100			100				0	100	0	0	100
10 15	материали	2 000	0	0	2 000	1 000			1 000					1 000	0	321	1 321
10 16	вода, горива и енергия	7 656	0	0	7 656	8 229			8 229			321	321	8 229	0	0	8 229
10 20	разходи за външни услуги	1 300	0	1 920	3 220	2 000			2 000			400	400	2 000	0	400	2 400
10 51	командировки в страната	50	0	0	50	120			120				0	120	0	0	120
42 00	Текущи трансфери, обезщетения и помощи за домакинствата	3 960	0	0	3 960	4 200	0	0	4 200	0	0	0	0	4 200	0	0	4 200
42 02	обезщетения и помощи по социалното подпомагане	3 960	0	0	3 960	4 200			4 200				0	4 200	0	0	4 200
	ВСИЧКО РАЗХОДИ	101 483	0	2 570	104 053	104 800	0	0	104 800	4 012	0	921	4 933	108 812	0	921	109 733
	ВСИЧКО РАЗХОДИ ПО БЮДЖЕТА	101 483	0	2 570	104 053	104 800	0	0	104 800	4 012	0	921	4 933	108 812	0	921	109 733
	<i>Д-ст 530 - Център за настаняване от семеен тип</i>	285 417	0	12 208	297 625	301 922	0	0	301 922	23 517	0	7 150	30 667	325 439	0	7 150	332 589
01 00	Заплати и възнаграждения за персонала, нает по трудови и служебни правоотношения	158 268	0	0	158 268	183 548	0	0	183 548	0	0	0	0	183 548	0	0	183 548
01 01	заплати и възнаграждения на персонала нает по трудови правоотношения	158 268	0	0	158 268	183 548			183 548				0	183 548	0	0	183 548
02 00	Други възнаграждения и плащания за персонала	10 100	0	0	10 100	9 407	0	0	9 407	11 500	0	0	11 500	20 907	0	0	20 907
02 02	за персонала по извънтрудови правоотношения	1 000	0	0	1 000				0	1 500			1 500	1 500	0	0	1 500
02 05	изплатени суми от СБКО, за облекло и други на персонала, с характер на възнаграждение	8 600	0	0	8 600	9 407			9 407				0	9 407	0	0	9 407
02 08	обезщетения за персонала, с характер на възнаграждение	500	0	0	500				0	10 000			10 000	10 000	0	0	10 000
05 00	Задължителни осигурителни вноски от работодатели	42 100	0	0	42 100	36 177	0	0	36 177	3 412			3 412	39 589	0	0	39 589
05 51	осигурителни вноски от работодатели за Държавното обществено осигуряване (ДОО)	23 900	0	0	23 900	27 180			27 180	1 812			1 812	28 992	0	0	28 992



298

§§	НАИМЕНОВАНИЕ НА ФУНКЦИИ, ДЕЙНОСТИ И ПАРАГРАФИ КОМПЛЕКС ЗА СОЦИАЛНИ УСЛУГИ "ОЛГА СКОБЕЛЕВА"	Бюджет 2018 г. с преходен остатък от 2017 г.				Бюджет 2019 г. без преходен остатък				Разпределение на средствата от преходния остатък от 2018 г.				Бюджет 2019 г. с преходен остатък от 2018 г.			
		делегиран от държавата дейности	местни дейности	дофинансирани на ДДД	Общо	делегиран от държавата дейности	местни дейности	дофинансирани на ДДД	Общо	делегиран от държавата дейности	местни дейности	дофинансирани на ДДД	Общо	делегиран от държавата дейности	местни дейности	дофинансирани на ДДД	Общо
1	2																
05 52	осигурителни вноски от работодатели за Учителския пенсионен фонд (УЧПФ)	10 200	0	0	10 200												
05 60	здравноосигурителни вноски от работодатели	8 000	0	0	8 000					1 600		1 600		1 600	0	0	1 600
10 00	Издръжка	58 345	0	12 208	70 553	62 710	0	0	62 710	4 358	0	7 150	11 508	67 068	0	7 150	74 218
10 11	храна	16 465	0	0	700	700			700			4 550	4 550	17 500	0	4 550	22 050
10 12	медикаменти	700	0	0	2 632	2 500			700			0	0	700	0	0	700
10 13	постелен инвентар и облекло	2 632	0	0	7 900	6 500			700			600	600	3 100	0	600	3 100
10 15	материали	7 300	0	600	18 700	19 096			2 500	600		600	1 600	7 500	0	600	8 100
10 16	вода, горива и енергия	18 700	0	0	18 700	19 096			6 500	1 000		600	1 600	7 500	0	600	8 100
10 20	разходи за външни услуги	12 112	0	6 608	18 720	16 000			19 096			0	0	19 096	0	0	19 096
10 51	командировки в страната	260	0	0	260	300			16 000	2 758		2 000	4 758	18 758	0	2 000	20 758
10 62	разходи за застраховки	176	0	0	176	114			300			0	0	300	0	0	300
19 00	Платени данъци, такси и административни санкции	2 500	0	0	2 500	0	0	0	0	747	0	0	747	747	0	0	747
19 01	платени държавни данъци, такси, наказателни лихви и административни санкции	100	0	0	100					97			97	97	0	0	97
19 81	платени общински данъци, такси, наказателни лихви и административни санкции	2 400	0	0	2 400					650			650	650	0	0	650
42 00	Текущи трансфери, обезщетения и помощи за домакинствата	9 504	0	0	9 504	10 080	0	0	10 080	0	0	0	10 080	10 080	0	0	10 080
42 02	обезщетения и помощи по социалното подпомагане	9 504	0	0	9 504	10 080			10 080				0	10 080	0	0	10 080
	ВСИЧКО РАЗХОДИ	280 817	0	12 208	293 025	301 922	0	0	10 080	20 017	0	7 150	27 167	321 939	0	7 150	329 089
52 00	Придобиване на дълготрайни материални активи	4 600	0	0	4 600	0	0	0	0	2 500	0	0	2 500	2 500	0	0	2 500
52 02	придобиване на сгради	4 600	0	0	4 600					2 500			2 500	2 500			2 500
53 00	Придобиване на нематериални дълготрайни активи	0	0	0	0	0	0	0	0	1 000	0	0	1 000	1 000	0	0	1 000
53 01	придобиване на програмни продукти и лицензи за програмни продукти	0	0	0	0					1 000			1 000	1 000			1 000
	ВСИЧКО КАПИТАЛОВИ РАЗХОДИ	4 600	0	0	4 600	0	0	0	0	3 500	0	0	3 500	3 500	0	0	3 500
	ВСИЧКО РАЗХОДИ ПО БЮДЖЕТА	285 417	0	12 208	297 625	301 922	0	0	301 922	23 517	0	7 150	30 667	325 439	0	7 150	332 589
	Д-ст 535 - Преходни жилища	58 396	0	1 152	59 548	68 160	0	0	68 160	9 534	0	0	9 534	77 694	0	0	77 694
01 00	Заплати и възнаграждения за персонала, нает по трудови и служебни правоотношения	28 332	0	0	28 332	40 392	0	0	40 392	0	0	0	40 392	40 392	0	0	40 392
01 01	заплати и възнаграждения на персонала нает по трудови правоотношения	28 332	0	0	28 332	40 392			40 392				40 392	40 392			40 392
02 00	Други възнаграждения и плащания за персонала	2 780	0	0	2 780	2 112	0	0	2 112	1 500	0	0	1 500	3 612	0	0	3 612
02 02	за персонала по извънтрудови правоотношения	500	0	0	500					900			900	900			900
02 05	изплатени суми от СБКО, за облекло и други на персонала, с характер на възнаграждение	1 580	0	0	1 580	2 112			2 112				0	2 112	0	0	2 112
02 08	обезщетения за персонала, с характер на възнаграждение	700	0	0	700					600			600	600	0	0	600



/в лева/

§§	НАИМЕНОВАНИЕ НА ФУНКЦИИ, ДЕЙНОСТИ И ПАРАГРАФИ КОМПЛЕКС ЗА СОЦИАЛНИ УСЛУГИ "ОЛГА СКОБЕЛЕВА"	Бюджет 2018 г. с преходен остатък от 2017 г.				Бюджет 2019 г. без преходен остатък				Разпределение на средствата от преходния остатък от 2018 г.				Бюджет 2019 г. с преходен остатък от 2018 г.			
		делегирани от държавата дейности	местни дейности	дофинансирани на ДДД	Общо	делегирани от държавата дейности	местни дейности	дофинансирани на ДДД	Общо	делегирани от държавата дейности	местни дейности	дофинансирани на ДДД	Общо	делегирани от държавата дейности	местни дейности	дофинансирани на ДДД	Общо
1	2	3	4	5	6	7	8	9	10	11	12	13	14	15	16	17	18
05 00	Задължителни осигурителни вноски от работодатели	7 200	0	0	7 200	7 970	0	0	7 970	1 400	0	0	1 400	9 370	0	0	9 370
05 51	осигурителни вноски от работодатели за Държавното обществено осигуряване (ДОО)	4 500	0	0	4 500	5 988			5 988	800			800	6 788	0	0	6 788
05 52	осигурителни вноски от работодатели за Учителския пенсионен фонд (УЧПФ)	1 000	0	0	1 000				0	400			400	400	0	0	400
05 60	здравноосигурителни вноски от работодатели	1 700	0	0	1 700	1 982			1 982	200			200	2 182	0	0	2 182
10 00	Издръжка	17 208	0	1 152	18 360	14 326	0	0	14 326	6 314	0	0	6 314	20 640	0	0	20 640
10 11	храна	6 578	0	0	6 578	5 000			5 000	2 000			2 000	7 000	0	0	7 000
10 12	медикаменти	630	0	0	630	200			200				0	200	0	0	200
10 13	постепен инвентар и облекло	200	0	0	200	1 200			1 200				0	1 200	0	0	1 200
10 15	материали	2 000	0	0	2 000	1 926			1 926	414			414	2 340	0	0	2 340
10 16	вода, горива и енергия	4 500	0	0	4 500	4 000			4 000	1 000			1 000	5 000	0	0	5 000
10 20	разходи за външни услуги	2 200	0	1 152	3 352	2 000			2 000	2 900			2 900	4 900	0	0	4 900
10 30	текущ ремонт	1 000	0	0	1 000				0				0	0	0	0	0
10 51	командировки в страната	100	0	0	100				0				0	0	0	0	0
19 00	Платени данъци, такси и административни санкции	500	0	0	500	0	0	0	0	320	0	0	320	320	0	0	320
19 81	платени общински данъци, такси, наказателни лихви и административни санкции	500	0	0	500				0	320			320	320	0	0	320
42 00	Текущи трансфери, обезщетения и помощи за домакинствата	2 376	0	0	2 376	3 360	0	0	3 360	0	0	0	0	3 360	0	0	3 360
42 02	обезщетения и помощи по социалното подпомагане	2 376	0	0	2 376	3 360			3 360				0	3 360	0	0	3 360
	ВСИЧКО РАЗХОДИ	58 396	0	1 152	59 548	68 160	0	0	68 160	9 534	0	0	9 534	77 694	0	0	77 694
	ВСИЧКО РАЗХОДИ ПО БЮДЖЕТА	58 396	0	1 152	59 548	68 160	0	0	68 160	9 534	0	0	9 534	77 694	0	0	77 694
	Д-ст 546 - Домове за деца	179 566	0	35 985	215 551	185 400	0	0	185 400	7 736	0	92 488	100 224	193 136	0	92 488	285 624
01 00	Заплати и възнаграждения за персонала, нает по трудови и служебни правоотношения	103 932	0	0	103 932	114 688	0	0	114 688	0	0	0	0	114 688	0	0	114 688
01 01	заплати и възнаграждения на персонала нает по трудови правоотношения	103 932	0	0	103 932	114 688			114 688				0	114 688	0	0	114 688
02 00	Други възнаграждения и плащания за персонала	11 900	0	0	11 900	5 991	0	0	5 991	4 200	0	0	4 200	10 191	0	0	10 191
02 02	за персонала по извънтрудови правоотношения	3 000	0	0	3 000				0	1 000			1 000	1 000	0	0	1 000
02 05	изплатени суми от СБКО, за облекло и други на персонала, с характер на възнаграждение	5 100	0	0	5 100	5 991			5 991	1 000			1 000	6 991	0	0	6 991
02 08	обезщетения за персонала, с характер на възнаграждение	3 800	0	0	3 800				0	2 200			2 200	2 200	0	0	2 200
05 00	Задължителни осигурителни вноски от работодатели	26 500	0	0	26 500	22 627	0	0	22 627	3 536	0	0	3 536	26 163	0	0	26 163
05 51	осигурителни вноски от работодатели за Държавното обществено осигуряване (ДОО)	16 900	0	0	16 900	17 000			17 000	836			836	17 836	0	0	17 836
05 52	осигурителни вноски от работодатели за Учителския пенсионен фонд (УЧПФ)	3 800	0	0	3 800				0	2 700			2 700	2 700	0	0	2 700



/в лева/


№№	НАИМЕНОВАНИЕ НА ФУНКЦИИ, ДЕЙНОСТИ И ПАРАГРАФИ КОМПЛЕКС ЗА СОЦИАЛНИ УСЛУГИ "ОЛГА СКОБЕЛЕВА"	Бюджет 2018 г. с преходен остатък от 2017 г.				Бюджет 2019 г. без преходен остатък				Разпределение на средствата от преходния остатък от 2018 г.				Бюджет 2019 г. с преходен остатък от 2018 г.			
		делегирани от държавата дейности	местни дейности	дофинансиране на ДДД	Общо	делегирани от държавата дейности	местни дейности	дофинансиране на ДДД	Общо	делегирани от държавата дейности	местни дейности	дофинансиране на ДДД	Общо	делегирани от държавата дейности	местни дейности	дофинансиране на ДДД	Общо
1	2	3	4	5	6	7	8	9	10	11	12	13	14	15	16	17	18
05 60	здравноосигурителни вноски от работодатели	5 800	0	0	5 800	5 627			5 627					5 627	0	0	5 627
10 00	Издръжка	27 868	0	5 947	33 815	31 579	0	0	31 579	0	0	2 186	2 186	31 579	0	2 186	33 765
10 11	храна	10 568	0	800	11 368	15 000	0	0	15 000	0	0	2 186	2 186	15 000	0	2 186	17 186
10 12	медикаменти	1 100	0	211	1 311	1 100			1 100					1 100	0	0	1 100
10 13	постелен инвентар и облекло	300	0	600	900	200			200					1 100	0	0	1 100
10 14	учебни и научно-изследователски разходи и книги за библиотеките	300	0	0	300	250			250			187	187	200	0	187	387
10 15	материали	3 000	0	92	3 092	300			300					250	0	0	250
10 16	вода, горива и енергия	10 000	0	0	10 000	10 579			10 579					300	0	0	300
10 20	разходи за външни услуги	2 600	0	4 244	6 844	4 000			4 000					10 579	0	0	10 579
10 51	командировки в страната	0	0	0	0	150			150			1 999	1 999	4 000	0	1 999	5 999
19 00	Платени данъци, такси и административни санкции	1 446	0	0	1 446	2 115	0	0	2 115	0	0	0	0	150	0	0	150
19 01	платени държавни данъци, такси, наказателни лихви и административни санкции	100	0	0	100	100			100					100	0	0	100
19 81	платени общински данъци, такси, наказателни лихви и административни санкции	1 346	0	0	1 346	2 015			2 015					2 015	0	0	2 015
42 00	Текущи трансфери, обезщетения и помощи за домакинствата	7 920	0	0	7 920	8 400	0	0	8 400	0	0	0	0	8 400	0	0	8 400
42 02	обезщетения и помощи по социалното подпомагане	7 920	0	0	7 920	8 400			8 400					8 400	0	0	8 400
51 00	Основен ремонт на дълготрайни материални активи	179 566	0	5 947	185 513	185 400	0	0	185 400	7 736	0	2 186	9 922	193 136	0	2 186	195 322
51 01	Придобиване на дълготрайни материални активи	0	0	30 038	30 038	0	0	0	0	0	0	0	0	0	0	0	0
52 00	Придобиване на друго оборудване, машини и съоръжения	0	0	0	0	0	0	0	0	0	0	90 302	90 302	0	0	90 302	90 302
52 03	ВСИЧКО КАПИТАЛОВИ РАЗХОДИ	0	0	30 038	30 038	0	0	0	0	0	0	90 302	90 302	0	0	90 302	90 302
	ВСИЧКО РАЗХОДИ ПО БЮДЖЕТА	179 566	0	35 985	215 551	185 400	0	0	185 400	7 736	0	90 302	90 302	0	0	90 302	90 302
	Д-ст 550 - Центрове за социална рехабилитация и интеграция	83 400	0	0	83 400	81 000	0	0	81 000	8 864	0	92 488	100 224	193 136	0	92 488	285 624
01 00	Заплати и възнаграждения за персонала, нает по трудови и служебни правоотношения	56 100	0	0	56 100	61 710	0	0	61 710	0	0	0	0	61 710	0	0	61 710
01 01	заплати и възнаграждения на персонала нает по трудови правоотношения	56 100	0	0	56 100	61 710			61 710					61 710	0	0	61 710
02 00	Други възнаграждения и плащания за персонала	4 283	0	0	4 283	3 051	0	0	3 051	3 300	0	0	3 300	6 351	0	0	6 351
02 02	за персонала по извънтрудови правоотношения	500	0	0	500	0			0	500			500	500	0	0	500
02 05	изплатени суми от СБКО, за облекло и други на персонала, с характер на възнаграждение	3 083	0	0	3 083	3 051			3 051	2 100			2 100	5 151	0	0	5 151
02 08	обезщетения за персонала, с характер на възнаграждение	700	0	0	700	0			0	700			700	0	0	700	
05 00	Задължителни осигурителни вноски от работодатели	14 200	0	0	14 200	12 142	0	0	12 142	1 100	0	0	1 100	13 242	0	0	13 242



301


/в лева/

№	НАИМЕНОВАНИЕ НА ФУНКЦИИ, ДЕЙНОСТИ И ПАРАГРАФИ КОМПЛЕКС ЗА СОЦИАЛНИ УСЛУГИ "ОЛГА СКОБЕЛЕВА"	Бюджет 2018 г. с преходен остатък от 2017 г.				Бюджет 2019 г. без преходен остатък				Разпределение на средствата от преходния остатък от 2018 г.				Бюджет 2019 г. с преходен остатък от 2018 г.			
		делегирани от държавата дейности	местни дейности	дофинансирани на ДДД	Общо	делегирани от държавата дейности	местни дейности	дофинансирани на ДДД	Общо	делегирани от държавата дейности	местни дейности	дофинансирани на ДДД	Общо	делегирани от държавата дейности	местни дейности	дофинансирани на ДДД	Общо
1	2	3	4	5	6	7	8	9	10	11	12	13	14	15	16	17	18
05 51	осигурителни вноски от работодатели за Държавното обществено осигуряване (ДОО)	8 800	0	0	8 800	9 122			9 122	800			800	9 922	0	0	9 922
05 52	осигурителни вноски от работодатели за Учителския пенсионен фонд (УчПФ)	800	0	0	800				0	300			300	300	0	0	300
05 60	здравноосигурителни вноски от работодатели	2 800	0	0	2 800	3 020			3 020				0	3 020	0	0	3 020
05 80	вноски за допълнително задължително осигуряване от работодатели	1 800	0	0	1 800				0				0	0	0	0	0
10 00	Издръжка	8 817	0	0	8 817	4 097	0	0	4 097	4 464	0	0	4 464	8 561	0	0	8 561
10 13	постелен инвентар и облекло	100	0	0	100				0	100			100	100	0	0	100
10 15	материали	1 100	0	0	1 100	297			297	800			800	1 097	0	0	1 097
10 16	вода, горива и енергия	3 000	0	0	3 000	2 800			2 800	1 500			1 500	4 300	0	0	4 300
10 20	разходи за външни услуги	4 217	0	0	4 217	1 000			1 000	2 064			2 064	3 064	0	0	3 064
10 51	командировки в страната	400	0	0	400				0				0	0	0	0	0
	ВСИЧКО РАЗХОДИ	83 400	0	0	83 400	81 000	0	0	81 000	8 864	0	0	8 864	89 864	0	0	89 864
	ВСИЧКО РАЗХОДИ ПО БЮДЖЕТА	83 400	0	0	83 400	81 000	0	0	81 000	8 864	0	0	8 864	89 864	0	0	89 864
	<i>Д-ст 551 - Дневни центрове за лица с уереждания</i>	433 554	0	3 173	436 727	443 880	0	0	443 880	38 617	0	0	38 617	482 497	0	0	482 497
01 00	Заплати и възнаграждения за персонала, нает по трудови и служебни правоотношения	221 496	0	0	221 496	243 646	0	0	243 646	0	0	0	0	243 646	0	0	243 646
01 01	заплати и възнаграждения на персонала нает по трудови правоотношения	221 496	0	0	221 496	243 646			243 646				0	243 646	0	0	243 646
02 00	Други възнаграждения и плащания за персонала	43 340	0	0	43 340	29 713	0	0	29 713	7 500	0	0	7 500	37 213	0	0	37 213
02 01	за нещатен персонал нает по трудови правоотношения	15 840	0	0	15 840	16 800			16 800				0	16 800	0	0	16 800
02 02	за персонала по извънтрудови правоотношения	4 500	0	0	4 500				0	5 000			5 000	5 000	0	0	5 000
02 05	изплатени суми от СБКО, за облекло и други на персонала, с характер на възнаграждение	12 000	0	0	12 000	12 913			12 913				0	12 913	0	0	12 913
02 08	обезщетения за персонала, с характер на възнаграждение	11 000	0	0	11 000				0	2 500			2 500	2 500	0	0	2 500
05 00	Задължителни осигурителни вноски от работодатели	58 400	0	0	58 400	51 251	0	0	51 251	5 500	0	0	5 500	56 751	0	0	56 751
05 51	осигурителни вноски от работодатели за Държавното обществено осигуряване (ДОО)	34 500	0	0	34 500	38 505			38 505	2 000			2 000	40 505	0	0	40 505
05 52	осигурителни вноски от работодатели за Учителския пенсионен фонд (УчПФ)	5 300	0	0	5 300				0	2 500			2 500	2 500	0	0	2 500
05 60	здравноосигурителни вноски от работодатели	12 600	0	0	12 600	12 746			12 746	1 000			1 000	13 746	0	0	13 746
05 80	вноски за допълнително задължително осигуряване от работодатели	6 000	0	0	6 000				0				0	0	0	0	0
10 00	Издръжка	98 168	0	3 173	101 341	115 170	0	0	115 170	17 117	0	0	17 117	132 287	0	0	132 287
10 11	храна	9 000	0	0	9 000	12 000			12 000	1 000			1 000	13 000	0	0	13 000
10 12	медикаменти	200	0	0	200	200			200				0	200	0	0	200



302

№	НАИМЕНОВАНИЕ НА ФУНКЦИИ, ДЕЙНОСТИ И ПАРАГРАФИ КОМПЛЕКС ЗА СОЦИАЛНИ УСЛУГИ "ОЛГА СКОБЕЛЕВА"	Бюджет 2018 г. с преходен остатък от 2017 г.				Бюджет 2019 г. без преходен остатък				Разпределение на средствата от преходния остатък от 2018 г.				Бюджет 2019 г. с преходен остатък от 2018 г.			
		делегиран от държавата дейности	местни дейности	дофинансиране на ДДД	Общо	делегиран от държавата дейности	местни дейности	дофинансиране на ДДД	Общо	делегиран от държавата дейности	местни дейности	дофинансиране на ДДД	Общо	делегиран от държавата дейности	местни дейности	дофинансиране на ДДД	Общо
1	2	3	4	5	6	7	8	9	10	11	12	13	14	15	16	17	18
10 13	постепен инвентар и облекло	2 000	0	0	2 000	1 000			1 000				0	1 000	0	0	1 000
10 14	учебни и научно-изследователски разходи и книги за библиотеките	200	0	0	200				0				0	0	0	0	0
10 15	материали	15 000	0	3 163	18 163				0				0	0	0	0	0
10 16	вода, горива и енергия	47 514	0	0	47 514	10 000			10 000	4 917			0	0	0	0	0
10 20	разходи за външни услуги	19 254	0	10	19 264	56 070			56 070	1 000			4 917	14 917	0	0	14 917
10 30	текущ ремонт	4 000	0	0	4 000	35 000			35 000	10 000			1 000	57 070	0	0	57 070
10 51	командировки в страната	500	0	0	500	800			0				10 000	45 000	0	0	45 000
10 62	разходи за застраховки	500	0	0	500	100			800				0	0	0	0	0
	Платени данъци, такси и административни санкции	3 650	0	0	3 650	4 100	0	0	4 100	200			0	800	0	0	800
19 00	административни санкции	3 650	0	0	3 650	4 100	0	0	4 100	0	0	0	0	300	0	0	300
	платени държавни данъци, такси, наказателни лихви и административни санкции	150	0	0	150	100			100				0	100	0	0	100
19 01	платени общински данъци, такси, наказателни лихви и административни санкции	3 500	0	0	3 500	4 000			4 000				0	4 000	0	0	4 000
19 81	основен ремонт на дълготрайни материални активи	8 500	0	0	8 500	0			0	30 117	0	0	30 117	473 997	0	0	473 997
51 00	основен ремонт на дълготрайни материални активи	8 500	0	0	8 500	0			0	8 500			8 500	8 500	0	0	8 500
	ВСИЧКО РАЗХОДИ	425 054	0	3 173	428 227	443 880	0	0	443 880	38 617	0	0	38 617	482 497	0	0	482 497
	ВСИЧКО КАПИТАЛОВИ РАЗХОДИ	8 500	0	0	8 500	0			0	8 500			8 500	8 500	0	0	8 500
	ВСИЧКО РАЗХОДИ ПО БЮДЖЕТА	433 554	0	3 173	436 727	443 880	0	0	443 880	38 617	0	0	38 617	482 497	0	0	482 497



303


ОБЩИНА ПЛОВДИВ

БЮДЖЕТ 2019 ГОДИНА

НАТУРАЛНИ ПОКАЗАТЕЛИ


КОМПЛЕКС ЗА СОЦИАЛНИ УСЛУГИ "ОЛГА СКОБЕЛЕВА"

ПОКАЗАТЕЛИ КОМПЛЕКС ЗА СОЦИАЛНИ УСЛУГИ "ОЛГА СКОБЕЛЕВА"	§§	Общ годишен план на 01.01.2019г.	в това число			Общ годишен план към 31.12.2019г.	в това число		
			делегиран от държавата дейности	местни дейности	дофинансира не на ДДД		делегиран от държавата дейности	местни дейности	дофинансира не на ДДД
	99-99								
НАТУРАЛНИ ПОКАЗАТЕЛИ -									
РЕКАПИТУЛАЦИЯ									
Щатни бройки	01-00	72,50	72,50	0,00	0,00	72,50	72,50	0,00	0,00
в т.ч.: по трудови правоотношения	01-11	72,50	72,50	0,00	0,00	72,50	72,50	0,00	0,00
БРОЙ МЕСТА В СОЦ.УСЛУГИ, ПРЕДОСТАВЯНИ В ОБЩНОСТТА	31-00	127,00	127,00	0,00	0,00	127,00	127,00	0,00	0,00
БРОЙ МЕСТА В СПЕЦИАЛИЗИРАНИ ИНСТИТУЦИИ ЗА ПРЕДОСТАВЯНЕ НА СОЦИАЛНИ УСЛУГИ	32-00	20,00	20,00	0,00	0,00	20,00	20,00	0,00	0,00
ЧИСЛЕНОСТ НА ПЕРС. НА МИН.РАБОТНА ЗАПЛАТА - БРОЙ	87-00	13,00	13,00	0,00	0,00	13,00	13,00	0,00	0,00
РАЗПРЕДЕЛЕНИЕ ПО ФУНКЦИИ									
ФУНКЦИЯ V СОЦИАЛНО ОСИГУРЯВАНЕ, ПОДПОМАГАНЕ И ГРИЖИ									
РЕКАПИТУЛАЦИЯ ЗА ФУНКЦИЯ СОЦИАЛНО ОСИГУРЯВАНЕ, ПОДПОМАГАНЕ И ГРИЖИ									
НАТУРАЛНИ ПОКАЗАТЕЛИ:									
Щатни бройки	01-00	72,50	72,50	0,00	0,00	72,50	72,50	0,00	0,00
в т.ч.: по трудови правоотношения	01-11	72,50	72,50	0,00	0,00	72,50	72,50	0,00	0,00




304

ПОКАЗАТЕЛИ КОМПЛЕКС ЗА СОЦИАЛНИ УСЛУГИ "ОЛГА СКОБЕЛЕВА"	§§	Общ годишен план на 01.01.2019г.	В това число			Общ годишен план към 31.12.2019г.	В това число		
			делегирани от държавата дейности	местни дейности	дофинансира не на ДДД		делегирани от държавата дейности	местни дейности	дофинансира не на ДДД
БРОЙ МЕСТА В СОЦ.УСЛУГИ, ПРЕДОСТАВЯНИ В ОБЩНОСТТА	31-00	127,00	127,00	0,00	0,00	127,00	127,00	0,00	0,00
БРОЙ МЕСТА В СПЕЦИАЛИЗИРАНИ ИНСТИТУЦИИ ЗА ПРЕДОСТАВЯНЕ НА СОЦИАЛНИ УСЛУГИ	32-00	20,00	20,00	0,00	0,00	20,00	20,00	0,00	0,00
ЧИСЛЕНОСТ НА ПЕРС. НА МИН.РАБОТНА ЗАПЛАТА - БРОЙ	87-00	13,00	13,00	0,00	0,00	13,00	13,00	0,00	0,00
РЕКАПИТУЛАЦИЯ ЗА ГРУПА ПРОГРАМИ, ДЕЙНОСТИ И СЛУЖБИ ПО СОЦИАЛНОТО									
ОСИГУРЯВАНЕ, ПОДПОМАГАНЕ И ЗАЕТОСТТА									
НАТУРАЛНИ ПОКАЗАТЕЛИ:									
Щатни бройки	01-00	72,50	72,50	0,00	0,00	72,50	72,50	0,00	0,00
в т.ч.: по трудови правоотношения	01-11	72,50	72,50	0,00	0,00	72,50	72,50	0,00	0,00
БРОЙ МЕСТА В СОЦ.УСЛУГИ, ПРЕДОСТАВЯНИ В ОБЩНОСТТА	31-00	127,00	127,00	0,00	0,00	127,00	127,00	0,00	0,00
БРОЙ МЕСТА В СПЕЦИАЛИЗИРАНИ ИНСТИТУЦИИ ЗА ПРЕДОСТАВЯНЕ НА СОЦИАЛНИ УСЛУГИ	32-00	20,00	20,00	0,00	0,00	20,00	20,00	0,00	0,00
МЕСТА В ДСП- БРОЙ	40-00	0,00	0,00	0,00	0,00	0,00	0,00	0,00	0,00
СТИПЕНДИАНТИ-БРОЙ	69-00	0,00	0,00	0,00	0,00	0,00	0,00	0,00	0,00
ОБЩ БРОЙ ЛИЦА, НА КОИТО СЕ ИЗПЛАЩА ПРИСЪДЕНА ИЗДРЪЖКА	76-00	0,00	0,00	0,00	0,00	0,00	0,00	0,00	0,00
ЧИСЛЕНОСТ НА ПЕРС. НА МИН.РАБОТНА ЗАПЛАТА - БРОЙ	87-00	13,00	13,00	0,00	0,00	13,00	13,00	0,00	0,00
ГРУПА ПРОГРАМИ, ДЕЙНОСТИ И СЛУЖБИ ПО СОЦИАЛНОТО ОСИГУРЯВАНЕ, ПОДПОМАГАНЕ И ЗАЕТОСТТА									
ДЕЙНОСТ 529 КРИЗИСЕН ЦЕНТЪР									




ПОКАЗАТЕЛИ КОМПЛЕКС ЗА СОЦИАЛНИ УСЛУГИ "ОЛГА СКОБЕЛЕВА"	§§	Общ годишен план на 01.01.2019г.	В това число			Общ годишен план към 31.12.2019г.	В това число		
			делегирани от държавата дейности	местни дейности	дофинансира не на ДДД		делегирани от държавата дейности	местни дейности	дофинансира не на ДДД
НАТУРАЛНИ ПОКАЗАТЕЛИ:									
Щатни бройки	01-00	7,00	7,00	0,00	0,00	7,00	7,00	0,00	0,00
в т.ч.: по трудови правоотношения	01-11	7,00	7,00			7,00	7,00		
по служебни правоотношения	01-12	0,00				0,00			
БРОЙ МЕСТА В СОЦ.УСЛУГИ, ПРЕДОСТАВЯНИ В ОБЩНОСТТА	31-00	10,00	10,00			10,00	10,00		
ЧИСЛЕНОСТ НА ПЕРС.НА МИН.РАБОТНА ЗАПЛАТА-БРОЙ	87-00	0,00				0,00			
ДЕЙНОСТ 530 ЦЕНТРОВЕ ЗА НАСТАНЯВАНЕ ОТ СЕМЕЕН ТИП									
НАТУРАЛНИ ПОКАЗАТЕЛИ:									
Щатни бройки	01-00	19,00	19,00	0,00	0,00	19,00	19,00	0,00	0,00
в т.ч.: по трудови правоотношения	01-11	19,00	19,00			19,00	19,00		
по служебни правоотношения	01-12	0,00				0,00			
БРОЙ МЕСТА В СОЦ.УСЛУГИ, ПРЕДОСТАВЯНИ В ОБЩНОСТТА	31-00	24,00	24,00			24,00	24,00		
ЧИСЛЕНОСТ НА ПЕРС.НА МИН.РАБОТНА ЗАПЛАТА-БРОЙ	87-00	5,00	5,00			5,00	5,00		
ДЕЙНОСТ 535 ПРЕХОДНИ ЖИЛИЩА									
НАТУРАЛНИ ПОКАЗАТЕЛИ:									
Щатни бройки	01-00	4,50	4,50	0,00	0,00	4,50	4,50	0,00	0,00
в т.ч.: по трудови правоотношения	01-11	4,50	4,50			4,50	4,50		
по служебни правоотношения	01-12	0,00				0,00			
БРОЙ МЕСТА В СОЦ.УСЛУГИ, ПРЕДОСТАВЯНИ В ОБЩНОСТТА	31-00	8,00	8,00			8,00	8,00		
ЧИСЛЕНОСТ НА ПЕРС.НА МИН.РАБОТНА ЗАПЛАТА-БРОЙ	87-00	0,00				0,00			
ДЕЙНОСТ 546 ДОМОВЕ ЗА ДЕЦА									



306

ПОКАЗАТЕЛИ КОМПЛЕКС ЗА СОЦИАЛНИ УСЛУГИ "ОЛГА СКОБЕЛЕВА"	§§	Общ годишен план на 01.01.2019г.	В това число			Общ годишен план към 31.12.2019г.	В това число		
			делегирани от държавата дейности	местни дейности	дофинансира не на ДДД		делегирани от държавата дейности	местни дейности	дофинансира не на ДДД
НАТУРАЛНИ ПОКАЗАТЕЛИ:									
Щатни бройки	01-00	10,00	10,00	0,00	0,00	10,00	10,00	0,00	0,00
в т.ч.: по трудови правоотношения	01-11	10,00	10,00			10,00	10,00	0,00	0,00
по служебни правоотношения	01-12	0,00				0,00			
БРОЙ МЕСТА В СПЕЦИАЛИЗИРАНИ ИНСТИТУЦИИ ЗА ПРЕДОСТАВЯНЕ НА СОЦИАЛНИ УСЛУГИ	32-00	20,00	20,00			20,00	20,00		
ЧИСЛЕНОСТ НА ПЕРС.НА МИН.РАБОТНА ЗАПЛАТА БРОЙ	87-00	2,00	2,00			2,00	2,00		
ДЕЙНОСТ 550 ЦЕНТРОВЕ ЗА СОЦИАЛНА РЕХАБИЛИТАЦИЯ И ИНТЕГРАЦИЯ									
НАТУРАЛНИ ПОКАЗАТЕЛИ:									
Щатни бройки	01-00	7,00	7,00	0,00	0,00	7,00	7,00	0,00	0,00
в т.ч.: по трудови правоотношения	01-11	7,00	7,00			7,00	7,00	0,00	0,00
по служебни правоотношения	01-12	0,00				0,00			
БРОЙ МЕСТА В СОЦ.УСЛУГИ, ПРЕДОСТАВЯНИ В ОБЩНОСТТА	31-00	25,00	25,00			25,00	25,00		
ЧИСЛЕНОСТ НА ПЕРС.НА МИН.РАБОТНА ЗАПЛАТА БРОЙ	87-00	2,00	2,00			2,00	2,00		
ДЕЙНОСТ 551 ДНЕВНИ ЦЕНТРОВЕ ЗА ЛИЦА С УВРЕЖДЕНИЯ									
НАТУРАЛНИ ПОКАЗАТЕЛИ:									
Щатни бройки	01-00	25,00	25,00	0,00	0,00	25,00	25,00	0,00	0,00
в т.ч.: по трудови правоотношения	01-11	25,00	25,00			25,00	25,00	0,00	0,00
по служебни правоотношения	01-12	0,00				0,00			
БРОЙ МЕСТА В СОЦ.УСЛУГИ, ПРЕДОСТАВЯНИ В ОБЩНОСТТА	31-00	60,00	60,00			60,00	60,00		
ЧИСЛЕНОСТ НА ПЕРС.НА МИН.РАБОТНА ЗАПЛАТА БРОЙ	87-00	4,00	4,00			4,00	4,00		



307


ОБЩИНА ПЛОВДИВ

БЮДЖЕТ 2019 ГОДИНА
РАЗХОДИ

ЗАЩИТЕНО ЖИЛИЩЕ ЗА ЛИЦА С УМСТВЕНА ИЗОСТАНАЛОСТ

/в лева/


§§	НАИМЕНОВАНИЕ НА ФУНКЦИИ, ДЕЙНОСТИ И ПАРАГРАФИ ЗАЩИТЕНО ЖИЛИЩЕ ЗА ЛИЦА С УМСТВЕНА ИЗОСТАНАЛОСТ	Бюджет 2018 г. с преходен остатък от 2017 г.				Бюджет 2019 г. без преходен остатък				Разпределение на средствата от преходния остатък от 2018 г.				Бюджет 2019 г. с преходен остатък от 2018 г.			
		делегирани от държавата дейности	местни дейности	дофинанси ране на ДДД	Общо	делегирани от държавата дейности	местни дейности	дофинанси ране на ДДД	Общо	делегирани от държавата дейности	местни дейности	дофинанси ране на ДДД	Общо	делегирани от държавата дейности	местни дейности	дофинанси ране на ДДД	Общо
1	2	3	4	5	6	7	8	9	10	11	12	13	14	15	16	17	18
	РЕКАПИТУЛАЦИЯ	108 201	0	0	108 201	99 130	0	0	99 130	25 044	0	0	25 044	124 174	0	0	124 174
01 00	Заплати и възнаграждения за персонала, нает по трудови и служебни правоотношения	55 476	0	0	55 476	62 139	0	0	62 139	0	0	0	0	62 139	0	0	62 139
01 01	заплати и възнаграждения на персонала нает по трудови правоотношения	55 476	0	0	55 476	62 139	0	0	62 139	0	0	0	0	62 139	0	0	62 139
02 00	Други възнаграждения и плащания за персонала	6 810	0	0	6 810	5 064	0	0	5 064	6 100	0	0	6 100	11 164	0	0	11 164
02 05	изплатени суми от СБКО, за облекло и други на персонала, с характер на възнаграждение	3 910	0	0	3 910	5 064	0	0	5 064	0	0	0	0	5 064	0	0	5 064
02 08	обезщетения за персонала, с характер на възнаграждение	2 900	0	0	2 900	0	0	0	0	6 100	0	0	6 100	6 100	0	0	6 100
05 00	Задължителни осигурителни вноски от работодатели	11 600	0	0	11 600	12 611	0	0	12 611	1 400	0	0	1 400	14 011	0	0	14 011
05 51	осигурителни вноски от работодатели за Държавното обществено осигуряване (ДОО)	8 600	0	0	8 600	9 474	0	0	9 474	1 300	0	0	1 300	10 774	0	0	10 774
05 60	здравноосигурителни вноски от работодатели	3 000	0	0	3 000	3 137	0	0	3 137	100	0	0	100	3 237	0	0	3 237
10 00	Издръжка	24 115	0	0	24 115	19 316	0	0	19 316	6 334	0	0	6 334	25 650	0	0	25 650
10 11	храна	3 000	0	0	3 000	4 000	0	0	4 000	0	0	0	0	4 000	0	0	4 000
10 13	постелен инвентар и облекло	4 200	0	0	4 200	3 230	0	0	3 230	0	0	0	0	3 230	0	0	3 230
10 15	материали	3 000	0	0	3 000	3 000	0	0	3 000	500	0	0	500	3 500	0	0	3 500
10 16	вода, горива и енергия	8 714	0	0	8 714	7 086	0	0	7 086	500	0	0	500	7 586	0	0	7 586
10 20	разходи за външни услуги	3 000	0	0	3 000	2 000	0	0	2 000	1 000	0	0	1 000	3 000	0	0	3 000
10 30	текущ ремонт	2 201	0	0	2 201	0	0	0	0	4 334	0	0	4 334	4 334	0	0	4 334
19 00	Платени данъци, такси и административни санкции	0	0	0	0	0	0	0	0	10	0	0	10	10	0	0	10
19 01	платени държавни данъци, такси, наказателни лихви и административни санкции	0	0	0	0	0	0	0	0	10	0	0	10	10	0	0	10
	ВСИЧКО РАЗХОДИ	98 001	0	0	98 001	99 130	0	0	99 130	13 844	0	0	13 844	112 974	0	0	112 974
52 00	Придобиване на дълготрайни материални активи	8 500	0	0	8 500	0	0	0	0	10 400	0	0	10 400	10 400	0	0	10 400
52 01	придобиване на компютри и хардуер	3 000	0	0	3 000	0	0	0	0	1 400	0	0	1 400	1 400	0	0	1 400
52 03	придобиване на друго оборудване, машини и съоръжения	3 000	0	0	3 000	0	0	0	0	2 400	0	0	2 400	2 400	0	0	2 400
52 05	придобиване на стопански инвентар	2 500	0	0	2 500	0	0	0	0	6 600	0	0	6 600	6 600	0	0	6 600
53 00	Придобиване на нематериални дълготрайни активи	1 700	0	0	1 700	0	0	0	0	800	0	0	800	800	0	0	800
53 01	придобиване на програмни продукти и лицензи за програмни продукти	1 700	0	0	1 700	0	0	0	0	800	0	0	800	800	0	0	800
	ВСИЧКО КАПИТАЛОВИ РАЗХОДИ	10 200	0	0	10 200	0	0	0	0	11 200	0	0	11 200	11 200	0	0	11 200
	ВСИЧКО РАЗХОДИ ПО БЮДЖЕТА	108 201	0	0	108 201	99 130	0	0	99 130	25 044	0	0	25 044	124 174	0	0	124 174



308

/в лева/


§§	НАИМЕНОВАНИЕ НА ФУНКЦИИ, ДЕЙНОСТИ И ПАРАГРАФИ ЗАЩИТНО ЖИЛИЩЕ ЗА ЛИЦА С УМСТВЕНА ИЗОСТАНАЛОСТ	Бюджет 2018 г. с преходен остатък от 2017 г.				Бюджет 2019 г. без преходен остатък				Разпределение на средствата от преходния остатък от 2018 г.				Бюджет 2019 г. с преходен остатък от 2018 г.			
		делегирани от държавата дейности	местни дейности	дофинансиране на ДДД	Общо	делегирани от държавата дейности	местни дейности	дофинансиране на ДДД	Общо	делегирани от държавата дейности	местни дейности	дофинансиране на ДДД	Общо	делегирани от държавата дейности	местни дейности	дофинансиране на ДДД	Общо
1	2	3	4	5	6	7	8	9	10	11	12	13	14	15	16	17	18
	V. СОЦИАЛНО ОСИГУРЯВАНЕ ПОДПОМАГАНЕ И ГРИЖИ РЕКАПИТУЛАЦИЯ	108 201	0	0	108 201	99 130	0	0	99 130	25 044	0	0	25 044	124 174	0	0	124 174
01 00	Заплати и възнаграждения за персонала, нает по трудови и служебни правоотношения	55 476	0	0	55 476	62 139	0	0	62 139	0	0	0	0	62 139	0	0	62 139
01 01	заплати и възнаграждения на персонала нает по трудови правоотношения	55 476	0	0	55 476	62 139	0	0	62 139	0	0	0	0	62 139	0	0	62 139
02 00	Други възнаграждения и плащания за персонала	6 810	0	0	6 810	5 064	0	0	5 064	6 100	0	0	6 100	11 164	0	0	11 164
02 05	изплатени суми от СБКО, за облекло и други на персонала, с характер на възнаграждение	3 910	0	0	3 910	5 064	0	0	5 064	0	0	0	0	5 064	0	0	5 064
02 08	обезщетения за персонала, с характер на възнаграждение	2 900	0	0	2 900	0	0	0	0	6 100	0	0	6 100	6 100	0	0	6 100
05 00	Задължителни осигурителни вноски от работодатели	11 600	0	0	11 600	12 611	0	0	12 611	1 400	0	0	1 400	14 011	0	0	14 011
05 51	осигурителни вноски от работодатели за Държавното обществено осигуряване (ДОО)	8 600	0	0	8 600	9 474	0	0	9 474	1 300	0	0	1 300	10 774	0	0	10 774
05 60	здравноосигурителни вноски от работодатели	3 000	0	0	3 000	3 137	0	0	3 137	100	0	0	100	3 237	0	0	3 237
10 00	Издръжка	24 115	0	0	24 115	19 316	0	0	19 316	6 334	0	0	6 334	25 650	0	0	25 650
10 11	храна	3 000	0	0	3 000	4 000	0	0	4 000	0	0	0	0	4 000	0	0	4 000
10 13	постелен инвентар и облекло	4 200	0	0	4 200	3 230	0	0	3 230	0	0	0	0	3 230	0	0	3 230
10 15	материали	3 000	0	0	3 000	3 000	0	0	3 000	500	0	0	500	3 500	0	0	3 500
10 16	вода, горива и енергия	8 714	0	0	8 714	7 086	0	0	7 086	500	0	0	500	7 586	0	0	7 586
10 20	разходи за външни услуги	3 000	0	0	3 000	2 000	0	0	2 000	1 000	0	0	1 000	3 000	0	0	3 000
10 30	текущ ремонт	2 201	0	0	2 201	0	0	0	0	4 334	0	0	4 334	4 334	0	0	4 334
19 00	Платени данъци, такси и административни санкции	0	0	0	0	0	0	0	0	10	0	0	10	10	0	0	10
19 01	платени държавни данъци, такси, наказателни лихви и административни санкции	0	0	0	0	0	0	0	0	10	0	0	10	10	0	0	10
	ВСИЧКО РАЗХОДИ	98 001	0	0	98 001	99 130	0	0	99 130	13 844	0	0	13 844	112 974	0	0	112 974
52 00	Придобиване на дълготрайни материални активи	8 500	0	0	8 500	0	0	0	0	10 400	0	0	10 400	10 400	0	0	10 400
52 01	придобиване на компютри и хардуер	3 000	0	0	3 000	0	0	0	0	1 400	0	0	1 400	1 400	0	0	1 400
52 03	придобиване на друго оборудване, машини и съоръжения	3 000	0	0	3 000	0	0	0	0	2 400	0	0	2 400	2 400	0	0	2 400
52 05	придобиване на стопански инвентар	2 500	0	0	2 500	0	0	0	0	6 600	0	0	6 600	6 600	0	0	6 600
53 00	Придобиване на нематериални дълготрайни активи	1 700	0	0	1 700	0	0	0	0	800	0	0	800	800	0	0	800
53 01	придобиване на програмни продукти и лицензи за програмни продукти	1 700	0	0	1 700	0	0	0	0	800	0	0	800	800	0	0	800
	ВСИЧКО КАПИТАЛОВИ РАЗХОДИ	10 200	0	0	10 200	0	0	0	0	11 200	0	0	11 200	11 200	0	0	11 200
	ВСИЧКО РАЗХОДИ ПО БЮДЖЕТА	108 201	0	0	108 201	99 130	0	0	99 130	25 044	0	0	25 044	124 174	0	0	124 174
	<i>Д-ст 554 - Защитени жилища</i>	108 201	0	0	108 201	99 130	0	0	99 130	25 044	0	0	25 044	124 174	0	0	124 174



309

/в лева/

№	НАИМЕНОВАНИЕ НА ФУНКЦИИ, ДЕЙНОСТИ И ПАРАГРАФИ ЗАЩИТЕНО ЖИЛИЩЕ ЗА ЛИЦА С УМСТВЕНА ИЗОСТАНАЛОСТ	Бюджет 2018 г. с преходен остатък от 2017 г.				Бюджет 2019 г. без преходен остатък				Разпределение на средствата от преходния остатък от 2018 г.				Бюджет 2019 г. с преходен остатък от 2018 г.			
		делегирани от държавата дейности	местни дейности	дофинансирани на ДДД	Общо	делегирани от държавата дейности	местни дейности	дофинансирани на ДДД	Общо	делегирани от държавата дейности	местни дейности	дофинансирани на ДДД	Общо	делегирани от държавата дейности	местни дейности	дофинансирани на ДДД	Общо
1	2	3	4	5	6	7	8	9	10	11	12	13	14	15	16	17	18
01 00	Залплати и възнаграждения за персонала, нает по трудови и служебни правоотношения	55 476	0	0	55 476	62 139	0	0	62 139	0	0	0	0	62 139	0	0	62 139
01 01	залплати и възнаграждения на персонала нает по трудови правоотношения	55 476	0	0	55 476	62 139			62 139				0	62 139	0	0	62 139
02 00	Други възнаграждения и плащания за персонала	6 810	0	0	6 810	5 064	0	0	5 064	6 100	0	0	6 100	11 164	0	0	11 164
02 05	изплатени суми от СБКО, за облекло и други на персонала, с характер на възнаграждение	3 910	0	0	3 910	5 064			5 064				0	5 064	0	0	5 064
02 08	обезщетения за персонала, с характер на възнаграждение	2 900	0	0	2 900				0	6 100			6 100	6 100	0	0	6 100
05 00	Задължителни осигурителни вноски от работодатели	11 600	0	0	11 600	12 611	0	0	12 611	1 400	0	0	1 400	14 011	0	0	14 011
05 51	осигурителни вноски от работодатели за Държавното обществено осигуряване (ДОО)	8 600	0	0	8 600	9 474			9 474	1 300			1 300	10 774	0	0	10 774
05 60	здравноосигурителни вноски от работодатели	3 000	0	0	3 000	3 137			3 137	100			100	3 237	0	0	3 237
10 00	Издръжка	24 115	0	0	24 115	19 316	0	0	19 316	6 334	0	0	6 334	25 650	0	0	25 650
10 11	храна	3 000	0	0	3 000	4 000			4 000					4 000	0	0	4 000
10 13	постелен инвентар и облекло	4 200	0	0	4 200	3 230			3 230				0	3 230	0	0	3 230
10 15	материали	3 000	0	0	3 000	3 000			3 000	500			500	3 500	0	0	3 500
10 16	вода, горива и енергия	8 714	0	0	8 714	7 086			7 086	500			500	7 586	0	0	7 586
10 20	разходи за външни услуги	3 000	0	0	3 000	2 000			2 000	1 000			1 000	3 000	0	0	3 000
10 30	текущ ремонт	2 201	0	0	2 201				0	4 334			4 334	4 334	0	0	4 334
19 00	Платени данъци, такси и административни санкции	0	0	0	0	0	0	0	0	10	0	0	10	10	0	0	10
19 01	платени държавни данъци, такси, наказателни лихви и административни санкции	0	0	0	0	0			0	10			10	10	0	0	10
	ВСИЧКО РАЗХОДИ	98 001	0	0	98 001	99 130	0	0	99 130	13 844	0	0	13 844	112 974	0	0	112 974
52 00	Придобиване на дълготрайни материални активи	8 500	0	0	8 500	0	0	0	0	10 400	0	0	10 400	10 400	0	0	10 400
52 01	придобиване на компютри и хардуер	3 000	0	0	3 000				0	1 400			1 400	1 400	0	0	1 400
52 03	придобиване на друго оборудване, машини и съоръжения	3 000	0	0	3 000				0	2 400			2 400	2 400	0	0	2 400
52 05	придобиване на стопански инвентар	2 500	0	0	2 500				0	6 600			6 600	6 600	0	0	6 600
53 00	Придобиване на нематериални дълготрайни активи	1 700	0	0	1 700	0	0	0	0	800	0	0	800	800	0	0	800
53 01	придобиване на програмни продукти и лицензи за програмни продукти	1 700	0	0	1 700				0	800			800	800	0	0	800
	ВСИЧКО КАПИТАЛОВИ РАЗХОДИ	10 200	0	0	10 200	0	0	0	0	11 200	0	0	11 200	11 200	0	0	11 200
	ВСИЧКО РАЗХОДИ ПО БЮДЖЕТА	108 201	0	0	108 201	99 130	0	0	99 130	25 044	0	0	25 044	124 174	0	0	124 174




310

ОБЩИНА ПЛОВДИВ

БЮДЖЕТ 2019 ГОДИНА


НАТУРАЛНИ ПОКАЗАТЕЛИ
ЗАЩИТЕНО ЖИЛИЩЕ ЗА ЛИЦА С УМСТМЕНА ИЗОСТАНАЛОСТ

ПОКАЗАТЕЛИ ЗАЩИТЕНО ЖИЛИЩЕ ЗА ЛИЦА С УМСТМЕНА ИЗОСТАНАЛОСТ	§§	Общ годишен план на 01.01.2019г.	В това число			Общ годишен план към 31.12.2019г.	В това число		
			делегиран от държавата дейности	местни дейности	дофинансира не на ДДД		делегиран от държавата дейности	местни дейности	дофинансира не на ДДД
	99-99								
НАТУРАЛНИ ПОКАЗАТЕЛИ -									
РЕКАПИТУЛАЦИЯ									
Щатни бройки	01-00	6,50	6,50	0,00	0,00	6,50	6,50	0,00	0,00
в т.ч.: по трудови правоотношения	01-11	6,50	6,50	0,00	0,00	6,50	6,50	0,00	0,00
БРОЙ МЕСТА В СОЦ.УСЛУГИ, ПРЕДОСТАВЯНИ В ОБЩНОСТТА	31-00	10,00	10,00	0,00	0,00	10,00	10,00	0,00	0,00
РАЗПРЕДЕЛЕНИЕ ПО ФУНКЦИИ									
ФУНКЦИЯ V СОЦИАЛНО									
ОСИГУРЯВАНЕ, ПОДПОМАГАНЕ И ГРИЖИ									
РЕКАПИТУЛАЦИЯ ЗА ФУНКЦИЯ СОЦИАЛНО									
ОСИГУРЯВАНЕ, ПОДПОМАГАНЕ И ГРИЖИ									
НАТУРАЛНИ ПОКАЗАТЕЛИ:									
Щатни бройки	01-00	6,50	6,50	0,00	0,00	6,50	6,50	0,00	0,00
в т.ч.: по трудови правоотношения	01-11	6,50	6,50	0,00	0,00	6,50	6,50	0,00	0,00
по служебни правоотношения	01-12	0,00	0,00	0,00	0,00	0,00	0,00	0,00	0,00
БРОЙ МЕСТА В СОЦ.УСЛУГИ, ПРЕДОСТАВЯНИ В ОБЩНОСТТА	31-00	10,00	10,00	0,00	0,00	10,00	10,00	0,00	0,00
ЧИСЛЕНОСТ НА ПЕРС. НА МИН.РАБОТНА ЗАПЛАТА - БРОЙ	87-00	0,00	0,00	0,00	0,00	0,00	0,00	0,00	0,00



311

ПОКАЗАТЕЛИ ЗАЩИТЕНО ЖИЛИЩЕ ЗА ЛИЦА С УМСТМЕНА ИЗОСТАНАЛОСТ	§§	Общ годишен план на 01.01.2019г.	В това число			Общ годишен план към 31.12.2019г.	В това число		
			делегирани от Държавата дейности	местни дейности	дофинансира не на ДДД		делегирани от Държавата дейности	местни дейности	дофинансира не на ДДД
РЕКАПИТУЛАЦИЯ ЗА ГРУПА ПРОГРАМИ, ДЕЙНОСТИ И СЛУЖБИ ПО СОЦИАЛНОТО									
ОСИГУРЯВАНЕ, ПОДПОМАГАНЕ И ЗАЕТОСТТА									
НАТУРАЛНИ ПОКАЗАТЕЛИ:									
Щатни бройки	01-00	6,50	6,50	0,00	0,00	6,50	6,50	0,00	0,00
в т.ч.: по трудови правоотношения	01-11	6,50	6,50	0,00	0,00	6,50	6,50	0,00	0,00
по служебни правоотношения	01-12	0,00	0,00	0,00	0,00	0,00	0,00	0,00	0,00
БРОЙ МЕСТА В СОЦ.УСЛУГИ, ПРЕДОСТАВЯНИ В ОБЩНОСТТА	31-00	10,00	10,00	0,00	0,00	10,00	10,00	0,00	0,00
ЧИСЛЕНОСТ НА ПЕРС. НА МИН.РАБОТНА ЗАПЛАТА - БРОЙ	87-00	0,00	0,00	0,00	0,00	0,00	0,00	0,00	0,00
ГРУПА ПРОГРАМИ, ДЕЙНОСТИ И СЛУЖБИ ПО СОЦИАЛНОТО ОСИГУРЯВАНЕ, ПОДПОМАГАНЕ И ЗАЕТОСТТА									
ДЕЙНОСТ 554 ЗАЩИТЕНИ ЖИЛИЩА									
НАТУРАЛНИ ПОКАЗАТЕЛИ:									
Щатни бройки	01-00	6,50	6,50	0,00	0,00	6,50	6,50	0,00	0,00
в т.ч.: по трудови правоотношения	01-11	6,50	6,50			6,50	6,50		
по служебни правоотношения	01-12	0,00				0,00			
БРОЙ МЕСТА В СОЦ.УСЛУГИ, ПРЕДОСТАВЯНИ В ОБЩНОСТТА	31-00	10,00	10,00			10,00	10,00		
ЧИСЛЕНОСТ НА ПЕРС.НА МИН.РАБОТНА ЗАПЛАТА, БРОЙ	87-00	0,00							



Handwritten signature

312

ОБЩИНА ПЛОВДИВ

БЮДЖЕТ 2019 ГОДИНА
РАЗХОДИ

ЦЕНТЪР ЗА СОЦИАЛНА РЕХАБИЛИТАЦИЯ И ИНТЕГРАЦИЯ ЗА ПЪЛНОЛЕТНИ ЛИЦА В РИСК

/в лева/


§§	НАИМЕНОВАНИЕ НА ФУНКЦИИ, ДЕЙНОСТИ И ПАРАГРАФИ ЦЕНТЪР ЗА СОЦИАЛНА РЕХАБИЛИТАЦИЯ И ИНТЕГРАЦИЯ ЗА ПЪЛНОЛЕТНИ ЛИЦА В РИСК	Бюджет 2018 г. с преходен остатък от 2017 г.				Бюджет 2019 г. без преходен остатък				Разпределение на средствата от преходния остатък от 2018 г.				Бюджет 2019 г. с преходен остатък от 2018 г.			
		делегиран от държавата дейности	местни дейности	дофинанси ране на ДДД	Общо	делегиран от държавата дейности	местни дейности	дофинанси ране на ДДД	Общо	делегиран от държавата дейности	местни дейности	дофинанси ране на ДДД	Общо	делегиран от държавата дейности	местни дейности	дофинанси ране на ДДД	Общо
1	2	3	4	5	6	7	8	9	10	11	12	13	14	15	16	17	18
	РЕКАПИТУЛАЦИЯ	125 142	0	0	125 142	97 200	0	0	97 200	19 500	0	0	19 500	116 700	0	0	116 700
01 00	Заплати и възнаграждения за персонала, нает по трудови и служебни правоотношения	58 464	0	0	58 464	64 310	0	0	64 310	0	0	0	0	64 310	0	0	64 310
01 01	заплати и възнаграждения на персонала нает по трудови правоотношения	58 464	0	0	58 464	64 310	0	0	64 310	0	0	0	0	64 310	0	0	64 310
02 00	Други възнаграждения и плащания за персонала	9 696	0	0	9 696	3 879	0	0	3 879	3 500	0	0	3 500	7 379	0	0	7 379
02 02	за персонала по извънтрудови правоотношения	5 196	0	0	5 196	0	0	0	0	3 000	0	0	3 000	3 000	0	0	3 000
02 05	изплатени суми от СБКО, за облекло и други на персонала, с характер на възнаграждение	3 500	0	0	3 500	3 879	0	0	3 879	0	0	0	0	3 879	0	0	3 879
02 08	обезщетения за персонала, с характер на възнаграждение	1 000	0	0	1 000	0	0	0	0	500	0	0	500	500	0	0	500
05 00	Задължителни осигурителни вноски от работодатели	13 000	0	0	13 000	12 889	0	0	12 889	1 200	0	0	1 200	14 089	0	0	14 089
05 51	осигурителни вноски от работодатели за Държавното обществено осигуряване (ДОО)	10 000	0	0	10 000	9 708	0	0	9 708	1 000	0	0	1 000	10 708	0	0	10 708
05 60	здравноосигурителни вноски от работодатели	3 000	0	0	3 000	3 181	0	0	3 181	200	0	0	200	3 381	0	0	3 381
10 00	Издръжка	42 382	0	0	42 382	16 122	0	0	16 122	13 071	0	0	13 071	29 193	0	0	29 193
10 13	постепен инвентар и облекло	0	0	0	0	0	0	0	0	1 500	0	0	1 500	1 500	0	0	1 500
10 15	материали	8 240	0	0	8 240	4 822	0	0	4 822	3 000	0	0	3 000	7 822	0	0	7 822
10 16	вода, горива и енергия	6 947	0	0	6 947	4 000	0	0	4 000	4 000	0	0	4 000	8 000	0	0	8 000
10 20	разходи за външни услуги	13 000	0	0	13 000	7 000	0	0	7 000	4 571	0	0	4 571	11 571	0	0	11 571
10 30	текущ ремонт	13 295	0	0	13 295	0	0	0	0	0	0	0	0	0	0	0	0
10 51	командировки в страната	600	0	0	600	300	0	0	300	0	0	0	0	300	0	0	300
10 62	разходи за застраховки	300	0	0	300	0	0	0	0	0	0	0	0	0	0	0	0
19 00	Платени данъци, такси и административни санкции	100	0	0	100	0	0	0	0	129	0	0	129	129	0	0	129
19 01	платени държавни данъци, такси, наказателни лихви и административни санкции	100	0	0	100	0	0	0	0	97	0	0	97	97	0	0	97
19 81	платени общински данъци, такси, наказателни лихви и административни санкции	0	0	0	0	0	0	0	0	32	0	0	32	32	0	0	32
	ВСИЧКО РАЗХОДИ	123 642	0	0	123 642	97 200	0	0	97 200	17 900	0	0	17 900	115 100	0	0	115 100
52 00	Придобиване на дълготрайни материални активи	1 500	0	0	1 500	0	0	0	0	1 600	0	0	1 600	1 600	0	0	1 600
52 03	придобиване на друго оборудване, машини и съоръжения	1 500	0	0	1 500	0	0	0	0	1 600	0	0	1 600	1 600	0	0	1 600



313

/в лева/

SS	НАИМЕНОВАНИЕ НА ФУНКЦИИ, ДЕЙНОСТИ И ПАРАГРАФИ ЦЕНТЪР ЗА СОЦИАЛНА РЕХАБИЛИТАЦИЯ И ИНТЕГРАЦИЯ ЗА ПЪЛНОЛЕТНИ ЛИЦА В РИСК	Бюджет 2018 г. с преходен остатък от 2017 г.				Бюджет 2019 г. без преходен остатък				Разпределение на средствата от преходния остатък от 2018 г.				Бюджет 2019 г. с преходен остатък от 2018 г.			
		делегиран от държавата дейности	местни дейности	дофинанс ране на ДДД	Общо	делегиран от държавата дейности	местни дейности	дофинанс ране на ДДД	Общо	делегиран от държавата дейности	местни дейности	дофинанс ране на ДДД	Общо	делегиран от държавата дейности	местни дейности	дофинанс ране на ДДД	Общо
1	2	3	4	5	6	7	8	9	10	11	12	13	14	15	16	17	18
	ВСИЧКО КАПИТАЛОВИ РАЗХОДИ	1 500	0	0	1 500	0	0	0	0	1 600	0	0	1 600	1 600	0	0	1 600
	ВСИЧКО РАЗХОДИ ПО БЮДЖЕТА	125 142	0	0	125 142	97 200	0	0	97 200	19 500	0	0	19 500	116 700	0	0	116 700
	V. СОЦИАЛНО ОСИГУРЯВАНЕ ПОДПОМАГАНЕ И ГРИЖИ РЕКАПИТУЛАЦИЯ	125 142	0	0	125 142	97 200	0	0	97 200	19 500	0	0	19 500	116 700	0	0	116 700
01 00	Заплати и възнаграждения за персонала, нает по трудови и служебни правоотношения	58 464	0	0	58 464	64 310	0	0	64 310	0	0	0	64 310	0	0	0	64 310
01 01	заплати и възнаграждения на персонала нает по трудови правоотношения	58 464	0	0	58 464	64 310	0	0	64 310	0	0	0	64 310	0	0	0	64 310
02 00	Други възнаграждения и плащания за персонала	9 696	0	0	9 696	3 879	0	0	3 879	3 500	0	0	3 500	7 379	0	0	7 379
02 02	за персонала по извънтрудови правоотношения	5 196	0	0	5 196	0	0	0	0	3 000	0	0	3 000	3 000	0	0	3 000
02 05	изплатени суми от СБКО, за облекло и други на персонала, с характер на възнаграждение	3 500	0	0	3 500	3 879	0	0	3 879	0	0	0	3 879	0	0	0	3 879
02 08	обезщетения за персонала, с характер на възнаграждение	1 000	0	0	1 000	0	0	0	0	500	0	0	500	500	0	0	500
05 00	Задължителни осигурителни вноски от работодатели	13 000	0	0	13 000	12 889	0	0	12 889	1 200	0	0	1 200	14 089	0	0	14 089
05 51	осигурителни вноски от работодатели за Държавното обществено осигуряване (ДОО)	10 000	0	0	10 000	9 708	0	0	9 708	1 000	0	0	1 000	10 708	0	0	10 708
05 60	здравноосигурителни вноски от работодатели	3 000	0	0	3 000	3 181	0	0	3 181	200	0	0	200	3 381	0	0	3 381
10 00	Издръжка	42 382	0	0	42 382	16 122	0	0	16 122	13 071	0	0	13 071	29 193	0	0	29 193
10 13	постелен инвентар и облекло	0	0	0	0	0	0	0	0	1 500	0	0	1 500	1 500	0	0	1 500
10 15	материали	8 240	0	0	8 240	4 822	0	0	4 822	3 000	0	0	3 000	7 822	0	0	7 822
10 16	вода, горива и енергия	6 947	0	0	6 947	4 000	0	0	4 000	4 000	0	0	4 000	8 000	0	0	8 000
10 20	разходи за външни услуги	13 000	0	0	13 000	7 000	0	0	7 000	4 571	0	0	4 571	11 571	0	0	11 571
10 30	текущ ремонт	13 295	0	0	13 295	0	0	0	0	0	0	0	0	0	0	0	0
10 51	командировки в страната	600	0	0	600	300	0	0	300	0	0	0	0	300	0	0	300
10 62	разходи за застраховки	300	0	0	300	0	0	0	0	0	0	0	0	0	0	0	0
19 00	Платени данъци, такси и административни санкции	100	0	0	100	0	0	0	0	129	0	0	129	129	0	0	129
19 01	платени държавни данъци, такси, наказателни лихви и административни санкции	100	0	0	100	0	0	0	0	97	0	0	97	97	0	0	97
19 81	платени общински данъци, такси, наказателни лихви и административни санкции	0	0	0	0	0	0	0	0	32	0	0	32	32	0	0	32
	ВСИЧКО РАЗХОДИ	123 642	0	0	123 642	97 200	0	0	97 200	17 900	0	0	17 900	115 100	0	0	115 100
52 00	Придобиване на дълготрайни материални активи	1 500	0	0	1 500	0	0	0	0	1 600	0	0	1 600	1 600	0	0	1 600
52 03	придобиване на друго оборудване, машини и съоръжения	1 500	0	0	1 500	0	0	0	0	1 600	0	0	1 600	1 600	0	0	1 600
	ВСИЧКО КАПИТАЛОВИ РАЗХОДИ	1 500	0	0	1 500	0	0	0	0	1 600	0	0	1 600	1 600	0	0	1 600



314

№	НАИМЕНОВАНИЕ НА ФУНКЦИИ, ДЕЙНОСТИ И ПАРАГРАФИ	Бюджет 2018 г. с преходен остатък от 2017 г.				Бюджет 2019 г. без преходен остатък				Разпределение на средствата от преходния остатък от 2018 г.				Бюджет 2019 г. с преходен остатък от 2018 г.			
		делегирани от Държавата дейности	местни дейности	дофинансирани на ДДД	Общо	делегирани от Държавата дейности	местни дейности	дофинансирани на ДДД	Общо	делегирани от Държавата дейности	местни дейности	дофинансирани на ДДД	Общо	делегирани от Държавата дейности	местни дейности	дофинансирани на ДДД	Общо
1	2	3	4	5	6	7	8	9	10	11	12	13	14	15	16	17	18
	ВСИЧКО РАЗХОДИ ПО БЮДЖЕТА	125 142	0	0	125 142	97 200	0	0	97 200	19 500	0	0	19 500	116 700	0	0	116 700
	<i>Д-ст 550 - Центрове за социална рехабилитация и интеграция</i>	125 142	0	0	125 142	97 200	0	0	97 200	19 500	0	0	19 500	116 700	0	0	116 700
01 00	Заплати и възнаграждения за персонала, нает по трудови и служебни правоотношения	58 464	0	0	58 464	64 310	0	0	64 310	0	0	0	0	64 310	0	0	64 310
01 01	заплати и възнаграждения на персонала нает по трудови правоотношения	58 464	0	0	58 464	64 310			64 310					64 310			64 310
02 00	Други възнаграждения и плащания за персонала	9 696	0	0	9 696	3 879	0	0	3 879	3 500	0	0	3 500	7 379	0	0	7 379
02 02	за персонала по извънтрудови правоотношения	5 196	0	0	5 196												
02 05	изплатени суми от СБКО, за облекло и други на персонала, с характер на възнаграждение	3 500	0	0	3 500	3 879			3 879				3 000	3 000	0	0	3 000
02 08	обезщетения за персонала, с характер на възнаграждение	1 000	0	0	1 000								0	3 879	0	0	3 879
05 00	Задължителни осигурителни вноски от работодатели	13 000	0	0	13 000	12 889	0	0	12 889	1 200	0	0	1 200	14 089	0	0	14 089
05 51	осигурителни вноски от работодатели за Държавното обществено осигуряване (ДОО)	10 000	0	0	10 000	9 708			9 708	1 000			1 000	10 708	0	0	10 708
05 60	здравноосигурителни вноски от работодатели	3 000	0	0	3 000	3 181			3 181	200			200	3 381	0	0	3 381
10 00	Издръжка	42 382	0	0	42 382	16 122	0	0	16 122	13 071	0	0	13 071	29 193	0	0	29 193
10 13	постепен инвентар и облекло	0	0	0	0												
10 15	материали	8 240	0	0	8 240	4 822			4 822	1 500			1 500	1 500	0	0	1 500
10 16	вода, горива и енергия	6 947	0	0	6 947	4 000			4 000	3 000			3 000	7 822	0	0	7 822
10 20	разходи за външни услуги	13 000	0	0	13 000	7 000			7 000	4 000			4 000	8 000	0	0	8 000
10 30	текущ ремонт	13 295	0	0	13 295					4 571			4 571	11 571	0	0	11 571
10 51	командировки в страната	600	0	0	600	300			300				0	0	0	0	0
10 62	разходи за застраховки	300	0	0	300								0	0	0	0	0
19 00	Платени данъци, такси и административни санкции	100	0	0	100	0	0	0	0	129	0	0	129	129	0	0	129
19 01	платени държавни данъци, такси, наказателни лихви и административни санкции	100	0	0	100					97			97	97	0	0	97
19 81	платени общински данъци, такси, наказателни лихви и административни санкции	0	0	0	0												
	ВСИЧКО РАЗХОДИ	123 642	0	0	123 642	97 200	0	0	97 200	17 900	0	0	17 900	115 100	0	0	115 100
52 00	Придобиване на дълготрайни материални активи	1 500	0	0	1 500	0	0	0	0	1 600	0	0	1 600	1 600	0	0	1 600
52 03	придобиване на друго оборудване, машини и съоръжения	1 500	0	0	1 500								1 600	1 600	0	0	1 600
	ВСИЧКО КАПИТАЛОВИ РАЗХОДИ	1 500	0	0	1 500	0	0	0	0	1 600	0	0	1 600	1 600	0	0	1 600
	ВСИЧКО РАЗХОДИ ПО БЮДЖЕТА	125 142	0	0	125 142	97 200	0	0	97 200	19 500	0	0	19 500	116 700	0	0	116 700



315

ОБЩИНА ПЛОВДИВ

БЮДЖЕТ 2019 ГОДИНА

НАТУРАЛНИ ПОКАЗАТЕЛИ


ЦЕНТЪР ЗА СОЦИАЛНА РЕХАБИЛИТАЦИЯ И ИНТЕГРАЦИЯ ПЪЛНОЛЕТНИ ЛИЦА В РИСК

ПОКАЗАТЕЛИ ЦЕНТЪР ЗА СОЦИАЛНА РЕХАБИЛИТАЦИЯ И ИНТЕГРАЦИЯ ПЪЛНОЛЕТНИ ЛИЦА В РИСК	§§	Общ годишен план на 01.01.2019г.	в това число			Общ годишен план към 31.12.2019г.	в това число		
			делегирани от държавата дейности	местни дейности	дофинансира не на ДДД		делегирани от държавата дейности	местни дейности	дофинансира не на ДДД
	99-99								
НАТУРАЛНИ ПОКАЗАТЕЛИ - РЕКАПИТУЛАЦИЯ									
Щатни бройки	01-00	6,00	6,00	0,00	0,00	6,00	6,00	0,00	0,00
в т.ч.: по трудови правоотношения	01-11	6,00	6,00	0,00	0,00	6,00	6,00	0,00	0,00
БРОЙ МЕСТА В СОЦ.УСЛУГИ, ПРЕДОСТАВЯНИ В ОБЩНОСТТА	31-00	30,00	30,00	0,00	0,00	30,00	30,00	0,00	0,00
ЧИСЛЕНОСТ НА ПЕРС. НА МИН.РАБОТНА ЗАПЛАТА - БРОЙ	87-00	0,00	0,00	0,00	0,00	0,00	0,00	0,00	0,00
РАЗПРЕДЕЛЕНИЕ ПО ФУНКЦИИ									
ФУНКЦИЯ V СОЦИАЛНО ОСИГУРЯВАНЕ, ПОДПОМАГАНЕ И ГРИЖИ									
РЕКАПИТУЛАЦИЯ ЗА ФУНКЦИЯ СОЦИАЛНО ОСИГУРЯВАНЕ, ПОДПОМАГАНЕ И ГРИЖИ									
НАТУРАЛНИ ПОКАЗАТЕЛИ:									
Щатни бройки	01-00	6,00	6,00	0,00	0,00	6,00	6,00	0,00	0,00
в т.ч.: по трудови правоотношения	01-11	6,00	6,00	0,00	0,00	6,00	6,00	0,00	0,00
по служебни правоотношения	01-12	0,00	0,00	0,00	0,00	0,00	0,00	0,00	0,00
БРОЙ МЕСТА В СОЦ.УСЛУГИ, ПРЕДОСТАВЯНИ В ОБЩНОСТТА	31-00	30,00	30,00	0,00	0,00	30,00	30,00	0,00	0,00



316

ПОКАЗАТЕЛИ ЦЕНТЪР ЗА СОЦИАЛНА РЕХАБИЛИТАЦИЯ И ИНТЕГРАЦИЯ ПЪЛНОЛЕТНИ ЛИЦА В РИСК	§§	Общ годишен план на 01.01.2019г.	В това число			Общ годишен план към 31.12.2019г.	В това число		
			делегирани от държавата дейности	местни дейности	дофинансира не на ДДД		делегирани от държавата дейности	местни дейности	дофинансира не на ДДД
ЧИСЛЕНОСТ НА ПЕРС. НА МИН.РАБОТНА ЗАПЛАТА - БРОЙ	87-00	0,00	0,00	0,00	0,00	0,00	0,00	0,00	0,00
РЕКАПИТУЛАЦИЯ ЗА ГРУПА ПРОГРАМИ, ДЕЙНОСТИ И СЛУЖБИ ПО СОЦИАЛНОТО									
ОСИГУРЯВАНЕ, ПОДПОМАГАНЕ И ЗАЕТОСТТА									
НАТУРАЛНИ ПОКАЗАТЕЛИ:									
Щатни бройки	01-00	6,00	6,00	0,00	0,00	6,00	6,00	0,00	0,00
в т.ч.: по трудови правоотношения	01-11	6,00	6,00	0,00	0,00	6,00	6,00	0,00	0,00
по служебни правоотношения	01-12	0,00	0,00	0,00	0,00	0,00	0,00	0,00	0,00
БРОЙ МЕСТА В СОЦ.УСЛУГИ, ПРЕДОСТАВЯНИ В ОБЩНОСТТА	31-00	30,00	30,00	0,00	0,00	30,00	30,00	0,00	0,00
ЧИСЛЕНОСТ НА ПЕРС. НА МИН.РАБОТНА ЗАПЛАТА - БРОЙ	87-00	0,00	0,00	0,00	0,00	0,00	0,00	0,00	0,00
ГРУПА ПРОГРАМИ, ДЕЙНОСТИ И СЛУЖБИ ПО СОЦИАЛНОТО ОСИГУРЯВАНЕ, ПОДПОМАГАНЕ И ЗАЕТОСТТА									
ДЕЙНОСТ 550 ЦЕНТРОВЕ ЗА СОЦИАЛНА РЕХАБИЛИТАЦИЯ И ИНТЕГРАЦИЯ									
НАТУРАЛНИ ПОКАЗАТЕЛИ:									
Щатни бройки	01-00	6,00	6,00	0,00	0,00	6,00	6,00	0,00	0,00
в т.ч.: по трудови правоотношения	01-11	6,00	6,00			6,00	6,00		
по служебни правоотношения	01-12	0,00				0,00			
БРОЙ МЕСТА В СОЦ.УСЛУГИ, ПРЕДОСТАВЯНИ В ОБЩНОСТТА	31-00	30,00	30,00			30,00	30,00		
ЧИСЛЕНОСТ НА ПЕРС. НА МИН.РАБОТНА ЗАПЛАТА БРОЙ	87-00	0,00				0,00			



317


ОБЩИНА ПЛОВДИВ

БЮДЖЕТ 2019 ГОДИНА
РАЗХОДИ

ЦЕНТЪР ЗА НАСТАНЯВАНЕ ОТ СЕМЕЕН ТИП ЗА ПЪЛНОЛЕТНИ ЛИЦА С ПСИХИЧНИ РАЗСТРОЙСТВА


/в лева/

§§	НАИМЕНОВАНИЕ НА ФУНКЦИИ, ДЕЙНОСТИ И ПАРАГРАФИ ЦЕНТЪР ЗА НАСТАНЯВАНЕ ОТ СЕМЕЕН ТИП ЗА ПЪЛНОЛЕТНИ ЛИЦА С ПСИХИЧНИ РАЗСТРОЙСТВА	Бюджет 2018 г. с преходен остатък от 2017 г.				Бюджет 2019 г. без преходен остатък				Разпределение на средствата от преходния остатък от 2018 г.				Бюджет 2019 г. с преходен остатък от 2018 г.			
		делегирани от държавата дейности	местни дейности	дофинанси ране на ДДД	Общо	делегирани от държавата дейности	местни дейности	дофинанси ране на ДДД	Общо	делегирани от държавата дейности	местни дейности	дофинанси ране на ДДД	Общо	делегирани от държавата дейности	местни дейности	дофинанси ране на ДДД	Общо
1	2	3	4	5	6	7	8	9	10	11	12	13	14	15	16	17	18
	РЕКАПИТУЛАЦИЯ	200 100	0	0	200 100	189 390	0	0	189 390	31 290	0	0	31 290	220 680	0	0	220 680
01 00	Заплати и възнаграждения за персонала, нает по трудови и служебни правоотношения	100 884	0	0	100 884	114 960	0	0	114 960	0	0	0	0	114 960	0	0	114 960
01 01	заплати и възнаграждения на персонала нает по трудови правоотношения	100 884	0	0	100 884	114 960	0	0	114 960	0	0	0	0	114 960	0	0	114 960
02 00	Други възнаграждения и плащания за персонала	13 000	0	0	13 000	3 449	0	0	3 449	0	0	0	0	3 449	0	0	3 449
02 02	за персонала по извънтрудови правоотношения	6 000	0	0	6 000	0	0	0	0	0	0	0	0	0	0	0	0
02 05	изплатени суми от СБКО, за облекло и други на персонала, с характер на възнаграждение	7 000	0	0	7 000	3 449	0	0	3 449	0	0	0	0	3 449	0	0	3 449
05 00	Задължителни осигурителни вноски от работодатели	22 100	0	0	22 100	22 187	0	0	22 187	0	0	0	0	22 187	0	0	22 187
05 51	осигурителни вноски от работодатели за Държавното обществено осигуряване (ДОО)	16 700	0	0	16 700	16 669	0	0	16 669	0	0	0	0	16 669	0	0	16 669
05 60	здравноосигурителни вноски от работодатели	5 400	0	0	5 400	5 518	0	0	5 518	0	0	0	0	5 518	0	0	5 518
10 00	Издръжка	64 116	0	0	64 116	48 794	0	0	48 794	31 290	0	0	31 290	80 084	0	0	80 084
10 11	храна	16 000	0	0	16 000	20 000	0	0	20 000	0	0	0	0	20 000	0	0	20 000
10 13	постелен инвентар и облекло	3 000	0	0	3 000	3 000	0	0	3 000	0	0	0	0	3 000	0	0	3 000
10 14	учебни и научно-изследователски разходи и книги за библиотеките	400	0	0	400	400	0	0	400	0	0	0	0	400	0	0	400
10 15	материали	4 500	0	0	4 500	5 000	0	0	5 000	0	0	0	0	5 000	0	0	5 000
10 16	вода, горива и енергия	6 000	0	0	6 000	10 394	0	0	10 394	0	0	0	0	10 394	0	0	10 394
10 20	разходи за външни услуги	8 608	0	0	8 608	9 000	0	0	9 000	1 290	0	0	1 290	10 290	0	0	10 290
10 30	текущ ремонт	25 000	0	0	25 000	0	0	0	0	30 000	0	0	30 000	30 000	0	0	30 000
10 51	командировки в страната	608	0	0	608	1 000	0	0	1 000	0	0	0	0	1 000	0	0	1 000
	ВСИЧКО РАЗХОДИ	200 100	0	0	200 100	189 390	0	0	189 390	31 290	0	0	31 290	220 680	0	0	220 680
	ВСИЧКО РАЗХОДИ ПО БЮДЖЕТА	200 100	0	0	200 100	189 390	0	0	189 390	31 290	0	0	31 290	220 680	0	0	220 680
	V. СОЦИАЛНО ОСИГУРЯВАНЕ ПОДПОМАГАНЕ И ГРИЖИ РЕКАПИТУЛАЦИЯ	200 100	0	0	200 100	189 390	0	0	189 390	31 290	0	0	31 290	220 680	0	0	220 680
01 00	Заплати и възнаграждения за персонала, нает по трудови и служебни правоотношения	100 884	0	0	100 884	114 960	0	0	114 960	0	0	0	0	114 960	0	0	114 960
01 01	заплати и възнаграждения на персонала нает по трудови правоотношения	100 884	0	0	100 884	114 960	0	0	114 960	0	0	0	0	114 960	0	0	114 960
02 00	Други възнаграждения и плащания за персонала	13 000	0	0	13 000	3 449	0	0	3 449	0	0	0	0	3 449	0	0	3 449
02 02	за персонала по извънтрудови правоотношения	6 000	0	0	6 000	0	0	0	0	0	0	0	0	0	0	0	0




318

№	НАИМЕНОВАНИЕ НА ФУНКЦИИ, ДЕЙНОСТИ И ПАРАГРАФИ ЦЕНТЪР ЗА НАСТАНЯВАНЕ ОТ СЕМЕЕН ТИП ЗА ПЪЛНОЛЕТНИ ЛИЦА С ПСИХИЧНИ РАЗСТРОЙСТВА	Бюджет 2018 г. с преходен остатък от 2017 г.				Бюджет 2019 г. без преходен остатък				Разпределение на средствата от преходния остатък от 2018 г.				Бюджет 2019 г. с преходен остатък от 2018 г.			
		делегиран от държавата дейности	местни дейности	дофинансирани на ДДД	Общо	делегиран от държавата дейности	местни дейности	дофинансирани на ДДД	Общо	делегиран от държавата дейности	местни дейности	дофинансирани на ДДД	Общо	делегиран от държавата дейности	местни дейности	дофинансирани на ДДД	Общо
		3	4	5	6	7	8	9	10	11	12	13	14	15	16	17	18
02 05	изплатени суми от СБКО, за облекло и други на персонала, с характер на възнаграждение	7 000	0	0	7 000	3 449	0	0	3 449	0	0	0	0	3 449	0	0	3 449
05 00	Задължителни осигурителни вноски от работодатели	22 100	0	0	22 100	22 187	0	0	22 187	0	0	0	0	22 187	0	0	22 187
05 51	осигурителни вноски от работодатели за Държавното обществено осигуряване (ДОО)	16 700	0	0	16 700	16 669	0	0	16 669	0	0	0	0	16 669	0	0	16 669
05 60	здравноосигурителни вноски от работодатели	5 400	0	0	5 400	5 518	0	0	5 518	0	0	0	0	5 518	0	0	5 518
10 00	Издръжка	64 116	0	0	64 116	48 794	0	0	48 794	31 290	0	0	0	5 518	0	0	5 518
10 11	храна	16 000	0	0	16 000	20 000	0	0	20 000	0	0	0	31 290	80 084	0	0	80 084
10 13	постелен инвентар и облекло	3 000	0	0	3 000	3 000	0	0	3 000	0	0	0	0	20 000	0	0	20 000
10 14	учебни и научно-изследователски разходи и книги за библиотеките	400	0	0	400	400	0	0	400	0	0	0	0	3 000	0	0	3 000
10 15	материали	4 500	0	0	4 500	5 000	0	0	5 000	0	0	0	0	400	0	0	400
10 16	вода, горива и енергия	6 000	0	0	6 000	6 000	0	0	6 000	0	0	0	0	5 000	0	0	5 000
10 20	разходи за външни услуги	8 608	0	0	8 608	9 000	0	0	9 000	0	0	0	0	10 394	0	0	10 394
10 30	текущ ремонт	25 000	0	0	25 000	0	0	0	0	1 290	0	0	1 290	10 290	0	0	10 290
10 51	командировки в страната	608	0	0	608	1 000	0	0	1 000	30 000	0	0	30 000	30 000	0	0	30 000
	ВСИЧКО РАЗХОДИ	200 100	0	0	200 100	189 390	0	0	189 390	31 290	0	0	31 290	220 680	0	0	220 680
	ВСИЧКО РАЗХОДИ ПО БЮДЖЕТА	200 100	0	0	200 100	189 390	0	0	189 390	31 290	0	0	31 290	220 680	0	0	220 680
	<i>Д-ст 530 - Център за настаняване от семеен тип</i>	200 100	0	0	200 100	189 390	0	0	189 390	31 290	0	0	31 290	220 680	0	0	220 680
01 00	Заплати и възнаграждения за персонала, нает по трудови и служебни правоотношения	100 884	0	0	100 884	114 960	0	0	114 960	0	0	0	0	114 960	0	0	114 960
01 01	заплати и възнаграждения на персонала нает по трудови правоотношения	100 884	0	0	100 884	114 960	0	0	114 960	0	0	0	0	114 960	0	0	114 960
02 00	Други възнаграждения и плащания за персонала	13 000	0	0	13 000	3 449	0	0	3 449	0	0	0	0	3 449	0	0	3 449
02 02	за персонала по извънтрудови правоотношения	6 000	0	0	6 000	0	0	0	0	0	0	0	0	0	0	0	0
02 05	изплатени суми от СБКО, за облекло и други на персонала, с характер на възнаграждение	7 000	0	0	7 000	3 449	0	0	3 449	0	0	0	0	3 449	0	0	3 449
05 00	Задължителни осигурителни вноски от работодатели	22 100	0	0	22 100	22 187	0	0	22 187	0	0	0	0	22 187	0	0	22 187
05 51	осигурителни вноски от работодатели за Държавното обществено осигуряване (ДОО)	16 700	0	0	16 700	16 669	0	0	16 669	0	0	0	0	16 669	0	0	16 669
05 60	здравноосигурителни вноски от работодатели	5 400	0	0	5 400	5 518	0	0	5 518	0	0	0	0	5 518	0	0	5 518
10 00	Издръжка	64 116	0	0	64 116	48 794	0	0	48 794	31 290	0	0	0	5 518	0	0	5 518
10 11	храна	16 000	0	0	16 000	20 000	0	0	20 000	0	0	0	31 290	80 084	0	0	80 084
10 13	постелен инвентар и облекло	3 000	0	0	3 000	3 000	0	0	3 000	0	0	0	0	20 000	0	0	20 000
10 14	учебни и научно-изследователски разходи и книги за библиотеките	400	0	0	400	400	0	0	400	0	0	0	0	3 000	0	0	3 000
10 15	материали	4 500	0	0	4 500	5 000	0	0	5 000	0	0	0	0	400	0	0	400
10 16	вода, горива и енергия	6 000	0	0	6 000	6 000	0	0	6 000	0	0	0	0	5 000	0	0	5 000
10 20	разходи за външни услуги	8 608	0	0	8 608	9 000	0	0	9 000	0	0	0	0	10 394	0	0	10 394
										1 290			290	10 290	0	0	10 290



319

§§	НАИМЕНОВАНИЕ НА ФУНКЦИИ, ДЕЙНОСТИ И ПАРАГРАФИ	Бюджет 2018 г. с преходен остатък от 2017 г.				Бюджет 2019 г. без преходен остатък				Разпределение на средствата от преходния остатък от 2018 г.				Бюджет 2019 г. с преходен остатък от 2018 г.			
		делегиран от държавата дейности	местни дейности	дофинанси ране на ДДД	Общо	делегиран от държавата дейности	местни дейности	дофинанси ране на ДДД	Общо	делегиран от държавата дейности	местни дейности	дофинанси ране на ДДД	Общо	делегиран от държавата дейности	местни дейности	дофинанси ране на ДДД	Общо
1	2	3	4	5	6	7	8	9	10	11	12	13	14	15	16	17	18
10 30	текущ ремонт	25 000	0	0	25 000				0				0				30 000
10 51	командировки в страната	608	0	0	608										16	0	30 000
	ВСИЧКО РАЗХОДИ	200 100	0	0	200 100	1 000			1 000	30 000			30 000	30 000	0	0	30 000
	ВСИЧКО РАЗХОДИ ПО БЮДЖЕТА	200 100	0	0	200 100	189 390	0	0	189 390	31 290	0	0	31 290	220 680	0	0	220 680
						189 390	0	0	189 390	31 290	0	0	31 290	220 680	0	0	220 680



320


ОБЩИНА ПЛОВДИВ

БЮДЖЕТ 2019 ГОДИНА

НАТУРАЛНИ ПОКАЗАТЕЛИ


ЦЕНТЪР ЗА НАСТАНЯВАНЕ ОТ СЕМЕЕН ТИП ЗА ПЪЛНОЛЕТНИ ЛИЦА С ПСИХИЧНИ РАЗСТРОЙСТВА

ПОКАЗАТЕЛИ ЦЕНТЪР ЗА НАСТАНЯВАНЕ ОТ СЕМЕЕН ТИП ЗА ПЪЛНОЛЕТНИ ЛИЦА С ПСИХИЧНИ РАЗСТРОЙСТВА	§§	Общ годишен план на 01.01.2019г.	в това число			Общ годишен план към 31.12.2019г.	в това число		
			делегирани от държавата дейности	местни дейности	дофинансира не на ДДД		делегирани от държавата дейности	местни дейности	дофинансира не на ДДД
	99-99								
НАТУРАЛНИ ПОКАЗАТЕЛИ -									
РЕКАПИТУЛАЦИЯ									
Щатни бройки	01-00	11,00	11,00	0,00	0,00	11,00	11,00	0,00	0,00
в т.ч.: по трудови правоотношения	01-11	11,00	11,00	0,00	0,00	11,00	11,00	0,00	0,00
БРОЙ МЕСТА В СОЦ.УСЛУГИ, ПРЕДОСТАВЯНИ В ОБЩНОСТТА	31-00	15,00	15,00	0,00	0,00	15,00	15,00	0,00	0,00
РАЗПРЕДЕЛЕНИЕ ПО ФУНКЦИИ									
ФУНКЦИЯ I ОБЩИ ДЪРЖАВНИ ДЕЙНОСТИ									
РЕКАПИТУЛАЦИЯ ЗА ФУНКЦИЯ ОБЩИ ДЪРЖАВНИ СЛУЖБИ									
ФУНКЦИЯ V СОЦИАЛНО ОСИГУРЯВАНЕ, ПОДПОМАГАНЕ И ГРИЖИ									
РЕКАПИТУЛАЦИЯ ЗА ФУНКЦИЯ СОЦИАЛНО ОСИГУРЯВАНЕ, ПОДПОМАГАНЕ И ГРИЖИ									
НАТУРАЛНИ ПОКАЗАТЕЛИ:									
Щатни бройки	01-00	11,00	11,00	0,00	0,00	11,00	11,00	0,00	0,00
в т.ч.: по трудови правоотношения	01-11	11,00	11,00	0,00	0,00	11,00	11,00	0,00	0,00
по служебни правоотношения	01-12	0,00	0,00	0,00	0,00	0,00	0,00	0,00	0,00



321

ПОКАЗАТЕЛИ ЦЕНТЪР ЗА НАСТАНЯВАНЕ ОТ СЕМЕЕН ТИП ЗА ПЪЛНОЛЕТНИ ЛИЦА С ПСИХИЧНИ РАЗСТРОЙСТВА	§§	Общ годишен план на 01.01.2019г.	В това число			Общ годишен план към 31.12.2019г.	В това число		
			делегирани от държавата дейности	местни дейности	дофинансира не на ДДД		делегирани от държавата дейности	местни дейности	дофинансира не на ДДД
БРОЙ МЕСТА В СОЦ.УСЛУГИ, ПРЕДОСТАВЯНИ В ОБЩНОСТТА	31-00	15,00	15,00	0,00	0,00	15,00	15,00	0,00	0,00
ЧИСЛЕНОСТ НА ПЕРС. НА МИН.РАБОТНА ЗАПЛАТА - БРОЙ	87-00	0,00	0,00	0,00	0,00	0,00	0,00	0,00	0,00
РЕКАПИТУЛАЦИЯ ЗА ГРУПА ПРОГРАМИ, ДЕЙНОСТИ И СЛУЖБИ ПО СОЦИАЛНОТО									
ОСИГУРЯВАНЕ, ПОДПОМАГАНЕ И ЗАЕТОСТТА									
НАТУРАЛНИ ПОКАЗАТЕЛИ:									
Щатни бройки	01-00	11,00	11,00	0,00	0,00	11,00	11,00	0,00	0,00
в т.ч.: по трудови правоотношения	01-11	11,00	11,00	0,00	0,00	11,00	11,00	0,00	0,00
по служебни правоотношения	01-12	0,00	0,00	0,00	0,00	0,00	0,00	0,00	0,00
БРОЙ МЕСТА В СОЦ.УСЛУГИ, ПРЕДОСТАВЯНИ В ОБЩНОСТТА	31-00	15,00	15,00	0,00	0,00	15,00	15,00	0,00	0,00
ГРУПА ПРОГРАМИ, ДЕЙНОСТИ И СЛУЖБИ ПО СОЦИАЛНОТО ОСИГУРЯВАНЕ, ПОДПОМАГАНЕ И ЗАЕТОСТТА									
ДЕЙНОСТ 530 ЦЕНТРОВЕ ЗА НАСТАНЯВАНЕ ОТ СЕМЕЕН ТИП									
НАТУРАЛНИ ПОКАЗАТЕЛИ:									
Щатни бройки	01-00	11,00	11,00	0,00	0,00	11,00	11,00	0,00	0,00
в т.ч.: по трудови правоотношения	01-11	11,00	11,00			11,00	11,00		
по служебни правоотношения	01-12	0,00				0,00	0,00		
БРОЙ МЕСТА В СОЦ.УСЛУГИ, ПРЕДОСТАВЯНИ В ОБЩНОСТТА	31-00	15,00	15,00			15,00	15,00		
ЧИСЛЕНОСТ НА ПЕРС.НА МИН.РАБОТНА ЗАПЛАТА- БРОЙ	87-00	0,00				0,00			



322


ОБЩИНА ПЛОВДИВ

БЮДЖЕТ 2019 ГОДИНА
РАЗХОДИ

КОМПЛЕКС ЗА СОЦИАЛНИ УСЛУГИ "СВ. СВ. КОНСТАНТИН И ЕЛЕНА"


/в лева/

§§	НАИМЕНОВАНИЕ НА ФУНКЦИИ, ДЕЙНОСТИ И ПАРАГРАФИ КОМПЛЕКС ЗА СОЦИАЛНИ УСЛУГИ "СВ. СВ. КОНСТАНТИН И ЕЛЕНА"	Бюджет 2018 г. с преходен остатък от 2017 г.				Бюджет 2019 г. без преходен остатък				Разпределение на средствата от преходния остатък от 2018 г.				Бюджет 2019 г. с преходен остатък от 2018 г.			
		делегирани от Държавата дейности	местни дейности	дофинанси ране на ДДД	Общо	делегирани от Държавата дейности	местни дейности	дофинанси ране на ДДД	Общо	делегирани от Държавата дейности	местни дейности	дофинанси ране на ДДД	Общо	делегирани от Държавата дейности	местни дейности	дофинанси ране на ДДД	Общо
1	2	3	4	5	6	7	8	9	10	11	12	13	14	15	16	17	18
	РЕКАПИТУЛАЦИЯ	992 300	0	6 528	998 828	1 030 884	0	0	1 030 884	93 751	0	1 700	95 451	1 124 635	0	1 700	1 126 335
01 00	Заплати и възнаграждения за персонала, нает по трудови и служебни правоотношения	483 324	0	0	483 324	565 571	0	0	565 571	0	0	0	0	565 571	0	0	565 571
01 01	заплати и възнаграждения на персонала нает по трудови правоотношения	483 324	0	0	483 324	565 571	0	0	565 571	0	0	0	0	565 571	0	0	565 571
02 00	Други възнаграждения и плащания за персонала	27 100	0	0	27 100	22 667	0	0	22 667	14 700	0	0	14 700	37 367	0	0	37 367
02 02	за персонала по извънтрудови правоотношения	4 100	0	0	4 100	0	0	0	0	7 200	0	0	7 200	7 200	0	0	7 200
02 05	изплатени суми от СБКО, за облекло и други на персонала, с характер на възнаграждение	20 000	0	0	20 000	22 667	0	0	22 667	700	0	0	700	23 367	0	0	23 367
02 08	обезщетения за персонала, с характер на възнаграждение	3 000	0	0	3 000	0	0	0	0	6 800	0	0	6 800	6 800	0	0	6 800
05 00	Задължителни осигурителни вноски от работодатели	99 550	0	0	99 550	110 391	0	0	110 391	3 723	0	0	3 723	114 114	0	0	114 114
05 51	осигурителни вноски от работодатели за Държавното обществено осигуряване (ДОО)	74 700	0	0	74 700	82 937	0	0	82 937	3 123	0	0	3 123	86 060	0	0	86 060
05 60	здрaвноосигурителни вноски от работодатели	24 850	0	0	24 850	27 454	0	0	27 454	600	0	0	600	28 054	0	0	28 054
10 00	Издържка	278 006	0	6 528	284 534	302 555	0	0	302 555	73 478	0	1 700	75 178	376 033	0	1 700	377 733
10 11	храна	86 000	0	0	86 000	92 177	0	0	92 177	5 100	0	0	5 100	97 277	0	0	97 277
10 12	медикаменти	4 400	0	0	4 400	4 500	0	0	4 500	100	0	0	100	4 600	0	0	4 600
10 13	постепен инвентар и облекло	9 600	0	0	9 600	9 300	0	0	9 300	3 478	0	0	3 478	12 778	0	0	12 778
10 14	учебни и научно-изследователски разходи и книги за библиотеките	0	0	0	0	0	0	0	0	500	0	0	500	500	0	0	500
10 15	материали	41 500	0	0	41 500	34 500	0	0	34 500	5 000	0	0	5 000	39 500	0	0	39 500
10 16	вода, горива и енергия	97 482	0	0	97 482	108 700	0	0	108 700	1 500	0	0	1 500	110 200	0	0	110 200
10 20	разходи за външни услуги	32 000	0	6 528	38 528	49 528	0	0	49 528	3 500	0	1 700	5 200	53 028	0	1 700	54 728
10 30	текущ ремонт	5 724	0	0	5 724	3 000	0	0	3 000	54 300	0	0	54 300	57 300	0	0	57 300
10 51	командировки в страната	300	0	0	300	350	0	0	350	0	0	0	0	350	0	0	350
10 62	разходи за застраховки	1 000	0	0	1 000	500	0	0	500	0	0	0	0	500	0	0	500
19 00	Платени данъци, такси и административни санкции	300	0	0	300	300	0	0	300	350	0	0	350	650	0	0	650
19 01	платени държавни данъци, такси, наказателни лихви и административни санкции	200	0	0	200	200	0	0	200	250	0	0	250	450	0	0	450
19 81	платени общински данъци, такси, наказателни лихви и административни санкции	100	0	0	100	100	0	0	100	100	0	0	100	200	0	0	200
42 00	Текущи трансфери, обезщетения и помощи за домакинствата	27 720	0	0	27 720	29 400	0	0	29 400	0	0	0	0	29 400	0	0	29 400
42 02	обезщетения и помощи по социалното подпомагане	27 720	0	0	27 720	29 400	0	0	29 400	0	0	0	0	29 400	0	0	29 400



323


§§	НАИМЕНОВАНИЕ НА ФУНКЦИИ, ДЕЙНОСТИ И ПАРАГРАФИ КОМПЛЕКС ЗА СОЦИАЛНИ УСЛУГИ "СВ. СВ. КОНСТАНТИН И ЕЛЕНА"	Бюджет 2018 г. с преходен остатък от 2017 г.				Бюджет 2019 г. без преходен остатък				Разпределение на средствата от преходния остатък от 2018 г.				Бюджет 2019 г. с преходен остатък от 2018 г.			
		делегирани от държавата дейности	местни дейности	дофинансиране на ДДД	Общо	делегирани от държавата дейности	местни дейности	дофинансиране на ДДД	Общо	делегирани от държавата дейности	местни дейности	дофинансиране на ДДД	Общо	делегирани от държавата дейности	местни дейности	дофинансиране на ДДД	Общо
		3	4	5	6	7	8	9	10	11	12	13	14	15	16	17	18
1	2	3	4	5	6	7	8	9	10	11	12	13	14	15	16	17	18
	ВСИЧКО РАЗХОДИ	916 000	0	6 528	922 528	1 030 884	0	0	1 030 884	92 251	0	1 700	93 951	1 123 135	0	1 700	1 124 835
52 00	Придобиване на дълготрайни материални активи	75 300	0	0	75 300	0	0	0	1 500	0	0	1 500	1 500	0	0	0	1 500
52 01	придобиване на компютри и хардуер	4 000	0	0	4 000	0	0	0	1 500	0	0	1 500	1 500	0	0	0	1 500
52 04	придобиване на транспортни средства	70 000	0	0	70 000	0	0	0	0	0	0	0	0	0	0	0	0
52 05	придобиване на стопански инвентар	1 300	0	0	1 300	0	0	0	0	0	0	0	0	0	0	0	0
53 00	Придобиване на нематериални дълготрайни активи	1 000	0	0	1 000	0	0	0	0	0	0	0	0	0	0	0	0
53 01	придобиване на програмни продукти и лицензи за програмни продукти	1 000	0	0	1 000	0	0	0	0	0	0	0	0	0	0	0	0
	ВСИЧКО КАПИТАЛОВИ РАЗХОДИ	76 300	0	0	76 300	0	0	0	0	0	0	0	0	0	0	0	0
	ВСИЧКО РАЗХОДИ ПО БЮДЖЕТА	992 300	0	6 528	998 828	1 030 884	0	0	1 030 884	93 751	0	1 700	95 451	1 124 635	0	1 700	1 126 335
	V. СОЦИАЛНО ОСИГУРЯВАНЕ ПОДПОМАГАНЕ И ГРИЖИ РЕКАПИТУЛАЦИЯ	992 300	0	6 528	998 828	1 030 884	0	0	1 030 884	93 751	0	1 700	95 451	1 124 635	0	1 700	1 126 335
01 00	Заплати и възнаграждения за персонала, нает по трудови и служебни правоотношения	483 324	0	0	483 324	565 571	0	0	565 571	0	0	0	0	565 571	0	0	565 571
01 01	заплати и възнаграждения на персонала нает по трудови правоотношения	483 324	0	0	483 324	565 571	0	0	565 571	0	0	0	0	565 571	0	0	565 571
02 00	Други възнаграждения и плащания за персонала	27 100	0	0	27 100	22 667	0	0	22 667	14 700	0	0	14 700	37 367	0	0	37 367
02 02	за персонала по извънтрудови правоотношения	4 100	0	0	4 100	0	0	0	7 200	0	0	7 200	7 200	0	0	0	7 200
02 05	изплатени суми от СБКО, за облекло и други на персонала, с характер на възнаграждение	20 000	0	0	20 000	22 667	0	0	22 667	700	0	0	700	23 367	0	0	23 367
02 08	обезщетения за персонала, с характер на възнаграждение	3 000	0	0	3 000	0	0	0	6 800	0	0	6 800	6 800	0	0	0	6 800
05 00	Задължителни осигурителни вноски от работодатели	99 550	0	0	99 550	110 391	0	0	110 391	3 723	0	0	3 723	114 114	0	0	114 114
05 51	осигурителни вноски от работодатели за Държавното обществено осигуряване (ДОО)	74 700	0	0	74 700	82 937	0	0	82 937	3 123	0	0	3 123	86 060	0	0	86 060
05 60	здравноосигурителни вноски от работодатели	24 850	0	0	24 850	27 454	0	0	27 454	600	0	0	600	28 054	0	0	28 054
10 00	Издръжка	278 006	0	6 528	284 534	302 555	0	0	302 555	73 478	0	1 700	75 178	376 033	0	1 700	377 733
10 11	храна	86 000	0	0	86 000	92 177	0	0	92 177	5 100	0	0	5 100	97 277	0	0	97 277
10 12	медикаменти	4 400	0	0	4 400	4 500	0	0	4 500	100	0	0	100	4 600	0	0	4 600
10 13	постелен инвентар и облекло	9 600	0	0	9 600	9 300	0	0	9 300	3 478	0	0	3 478	12 778	0	0	12 778
10 14	учебни и научно-изследователски разходи и книги за библиотекеите	0	0	0	0	0	0	0	0	0	0	0	0	0	0	0	0
10 15	материали	41 500	0	0	41 500	34 500	0	0	34 500	5 000	0	0	5 000	39 500	0	0	39 500
10 16	вода, горива и енергия	97 482	0	0	97 482	108 700	0	0	108 700	1 500	0	0	1 500	110 200	0	0	110 200
10 20	разходи за външни услуги	32 000	0	6 528	38 528	49 528	0	0	49 528	3 500	0	1 700	5 200	53 028	0	1 700	54 728
10 30	текущ ремонт	5 724	0	0	5 724	3 000	0	0	3 000	54 300	0	0	54 300	57 300	0	0	57 300
10 51	командировки в страната	300	0	0	300	350	0	0	350	0	0	0	0	350	0	0	350
10 62	разходи за застраховки	1 000	0	0	1 000	500	0	0	500	0	0	0	0	500	0	0	500
19 00	Платени данъци, такси и административни санкции	300	0	0	300	300	0	0	300	350	0	0	350	650	0	0	650



324


/в лева/

§§	НАИМЕНОВАНИЕ НА ФУНКЦИИ, ДЕЙНОСТИ И ПАРАГРАФИ КОМПЛЕКС ЗА СОЦИАЛНИ УСЛУГИ "СВ. СВ. КОНСТАНТИН И ЕЛЕНА"	Бюджет 2018 г. с преходен остатък от 2017 г.				Бюджет 2019 г. без преходен остатък				Разпределение на средствата от преходния остатък от 2018 г.				Бюджет 2019 г. с преходен остатък от 2018 г.			
		делегиран от държавата дейности	местни дейности	дофинансиране на ДДД	Общо	делегиран от държавата дейности	местни дейности	дофинансиране на ДДД	Общо	делегиран от държавата дейности	местни дейности	дофинансиране на ДДД	Общо	делегиран от държавата дейности	местни дейности	дофинансиране на ДДД	Общо
1	2	3	4	5	6	7	8	9	10	11	12	13	14	15	16	17	18
19 01	платени държавни данъци, такси, наказателни лихви и административни санкции	200	0	0	200	200	0	0	200	250	0	0	250	450	0	0	450
19 81	платени общински данъци, такси, наказателни лихви и административни санкции	100	0	0	100	100	0	0	100	100	0	0	100	200	0	0	200
42 00	Текущи трансфери, обезщетения и помощи за домакинствата	27 720	0	0	27 720	29 400	0	0	29 400	0	0	0	0	29 400	0	0	29 400
42 02	обезщетения и помощи по социалното подпомагане	27 720	0	0	27 720	29 400	0	0	29 400	0	0	0	0	29 400	0	0	29 400
	ВСИЧКО РАЗХОДИ	916 000	0	6 528	922 528	1 030 884	0	0	1 030 884	92 251	0	1 700	93 951	1 123 135	0	1 700	1 124 835
52 00	Придобиване на дълготрайни материални активи	75 300	0	0	75 300	0	0	0	0	1 500	0	0	1 500	1 500	0	0	1 500
52 01	придобиване на компютри и хардуер	4 000	0	0	4 000	0	0	0	0	1 500	0	0	1 500	1 500	0	0	1 500
52 04	придобиване на транспортни средства	70 000	0	0	70 000	0	0	0	0	0	0	0	0	0	0	0	0
52 05	придобиване на стопански инвентар	1 300	0	0	1 300	0	0	0	0	0	0	0	0	0	0	0	0
53 00	Придобиване на нематериални дълготрайни активи	1 000	0	0	1 000	0	0	0	0	0	0	0	0	0	0	0	0
53 01	придобиване на програмни продукти и лицензи за програмни продукти	1 000	0	0	1 000	0	0	0	0	0	0	0	0	0	0	0	0
	ВСИЧКО КАПИТАЛОВИ РАЗХОДИ	76 300	0	0	76 300	0	0	0	0	1 500	0	0	1 500	1 500	0	0	1 500
	ВСИЧКО РАЗХОДИ ПО БЮДЖЕТА	992 300	0	6 528	998 828	1 030 884	0	0	1 030 884	93 751	0	1 700	95 451	1 124 635	0	1 700	1 126 335
	<i>Д-ст 530 - Център за настаняване от семеен тип</i>	913 800	0	4 992	918 792	951 580	0	0	951 580	85 141	0	1 700	86 841	1 036 721	0	1 700	1 038 421
01 00	Заплати и възнаграждения за персонала, нает по трудови и служебни правоотношения	441 540	0	0	441 540	518 768	0	0	518 768	0	0	0	0	518 768	0	0	518 768
01 01	заплати и възнаграждения на персонала нает по трудови правоотношения	441 540	0	0	441 540	518 768	0	0	518 768	0	0	0	0	518 768	0	0	518 768
02 00	Други възнаграждения и плащания за персонала	25 300	0	0	25 300	21 263	0	0	21 263	13 700	0	0	13 700	34 963	0	0	34 963
02 02	за персонала по извънтрудови правоотношения	4 100	0	0	4 100	0	0	0	0	7 200	0	0	7 200	7 200	0	0	7 200
02 05	изплатени суми от СБКО, за облекло и други на персонала, с характер на възнаграждение	18 200	0	0	18 200	21 263	0	0	21 263	0	0	0	0	21 263	0	0	21 263
02 08	обезщетения за персонала, с характер на възнаграждение	3 000	0	0	3 000	0	0	0	0	6 500	0	0	6 500	6 500	0	0	6 500
05 00	Задължителни осигурителни вноски от работодатели	90 850	0	0	90 850	101 223	0	0	101 223	2 613	0	0	2 613	103 836	0	0	103 836
05 51	осигурителни вноски от работодатели за Държавното обществено осигуряване (ДОО) здравноосигурителни вноски от работодатели	68 400	0	0	68 400	76 049	0	0	76 049	2 113	0	0	2 113	78 162	0	0	78 162
05 60	работодатели	22 450	0	0	22 450	25 174	0	0	25 174	500	0	0	500	25 674	0	0	25 674
10 00	Издръжка	251 790	0	4 992	256 782	280 626	0	0	280 626	67 078	0	1 700	68 778	347 704	0	1 700	349 404
10 11	храна	79 000	0	0	79 000	83 048	0	0	83 048	5 000	0	0	5 000	88 048	0	0	88 048
10 12	медикаменти	4 400	0	0	4 400	4 500	0	0	4 500	100	0	0	100	4 600	0	0	4 600
10 13	постелен инвентар и облекло	9 000	0	0	9 000	9 000	0	0	9 000	3 478	0	0	3 478	12 478	0	0	12 478
10 15	материали	38 500	0	0	38 500	33 000	0	0	33 000	4 000	0	0	4 000	37 000	0	0	37 000
10 16	вода, горива и енергия	85 866	0	0	85 866	101 700	0	0	101 700	0	0	0	0	101 700	0	0	101 700



/в лева/

№	НАИМЕНОВАНИЕ НА ФУНКЦИИ, ДЕЙНОСТИ И ПАРАГРАФИ КОМПЛЕКС ЗА СОЦИАЛНИ УСЛУГИ "СВ. СВ. КОНСТАНТИН И ЕЛЕНА"	Бюджет 2018 г. с преходен остатък от 2017 г.				Бюджет 2019 г. без преходен остатък				Разпределение на средствата от преходния остатък от 2018 г.				Бюджет 2019 г. с преходен остатък от 2018 г.			
		делегирани от държавата дейности	местни дейности	дофинансирани на ДДД	Общо	делегирани от държавата дейности	местни дейности	дофинансирани на ДДД	Общо	делегирани от държавата дейности	местни дейности	дофинансирани на ДДД	Общо	делегирани от държавата дейности	местни дейности	дофинансирани на ДДД	Общо
10 20	разходи за външни услуги	28 000	0	4 992	32 992	45 528		45 528	3 000	1 700	4 700	48 528	48 528	0	1 700	50 228	
10 30	текущ ремонт	5 724	0	0	5 724	3 000		3 000	51 500		51 500	54 500	54 500	0	0	54 500	
10 51	командировки в страната	300	0	0	300	350		350			0	350	350	0	0	350	
10 62	разходи за застраховки	1 000	0	0	1 000	500		500			0	500	500	0	0	500	
19 00	Платени данъци, такси и административни санкции	300	0	0	300	300	0	300	250	0	0	250	550	0	0	550	
19 01	платени държавни данъци, такси, наказателни лихви и административни санкции	200	0	0	200	200		200	150			150	350	0	0	350	
19 81	платени общински данъци, такси, наказателни лихви и административни санкции	100	0	0	100	100		100	100			100	200	0	0	200	
42 00	Текущи трансфери, обезщетения и помощи за домакинствата	27 720	0	0	27 720	29 400	0	29 400	0	0	0	29 400	29 400	0	0	29 400	
42 02	обезщетения и помощи по социалното подпомагане	27 720	0	0	27 720	29 400		29 400			0	29 400	29 400	0	0	29 400	
	ВСИЧКО РАЗХОДИ	837 500	0	4 992	842 492	951 580	0	951 580	83 641	0	1 700	85 341	1 035 221	0	1 700	1 036 921	
52 00	Придобиване на дълготрайни материални активи	75 300	0	0	75 300	0	0	0	1 500	0	0	1 500	1 500	0	0	1 500	
52 01	придобиване на компютри и хардуер	4 000	0	0	4 000			0	1 500			1 500	1 500	0	0	1 500	
52 04	придобиване на транспортни средства	70 000	0	0	70 000			0			0	0	0	0	0	0	
52 05	придобиване на стопански инвентар	1 300	0	0	1 300			0			0	0	0	0	0	0	
53 00	Придобиване на нематериални дълготрайни активи	1 000	0	0	1 000	0	0	0	0	0	0	0	0	0	0	0	
53 01	придобиване на програмни продукти и лицензи за програмни продукти	1 000	0	0	1 000			0			0	0	0	0	0	0	
	ВСИЧКО КАПИТАЛОВИ РАЗХОДИ	76 300	0	0	76 300	0	0	0	1 500	0	0	1 500	1 500	0	0	1 500	
	ВСИЧКО РАЗХОДИ ПО БЮДЖЕТА	913 800	0	4 992	918 792	951 580	0	951 580	85 141	0	1 700	86 841	1 036 721	0	1 700	1 038 421	
	<i>Д-ст 554 - Защитени жилища</i>	<i>79 500</i>	<i>0</i>	<i>1 536</i>	<i>80 036</i>	<i>79 304</i>	<i>0</i>	<i>79 304</i>	<i>8 610</i>	<i>0</i>	<i>0</i>	<i>8 610</i>	<i>87 914</i>	<i>0</i>	<i>0</i>	<i>87 914</i>	
01 00	Заплати и възнаграждения за персонала, нает по трудови и служебни правоотношения	41 784	0	0	41 784	46 803	0	46 803	0	0	0	46 803	46 803	0	0	46 803	
01 01	заплати и възнаграждения на персонала нает по трудови правоотношения	41 784	0	0	41 784	46 803		46 803			0	46 803	46 803	0	0	46 803	
02 00	Други възнаграждения и плащания за персонала	1 800	0	0	1 800	1 404	0	1 404	1 000	0	0	1 000	2 404	0	0	2 404	
02 05	изплатени суми от СБКО, за облекло и други на персонала, с характер на възнаграждение	1 800	0	0	1 800	1 404		1 404	700			700	2 104	0	0	2 104	
02 08	обезщетения за персонала, с характер на възнаграждение	0	0	0	0			0	300			300	300	0	0	300	
05 00	Задължителни осигурителни вноски от работодатели	8 700	0	0	8 700	9 168	0	9 168	1 110	0	0	1 110	10 278	0	0	10 278	
05 51	осигурителни вноски от работодатели за Държавното обществено осигуряване (ДОО)	6 300	0	0	6 300	6 888		6 888	1 010			1 010	7 898	0	0	7 898	
05 60	здравноосигурителни вноски от работодатели	2 400	0	0	2 400	2 280		2 280	100			100	2 380	0	0	2 380	
10 00	Издръжка	26 216	0	1 536	27 752	21 929	0	21 929	6 400			6 400	28 329	0	0	28 329	
10 11	храна	7 000	0	0	7 000	9 129		9 129	100			100	9 229	0	0	9 229	
10 13	постелен инвентар и облекло	600	0	0	600	300		300			0	300	300	0	0	300	



§§	НАИМЕНОВАНИЕ НА ФУНКЦИИ, ДЕЙНОСТИ И ПАРАГРАФИ КОМПЛЕКС ЗА СОЦИАЛНИ УСЛУГИ "СВ. СВ. КОНСТАНТИН И ЕЛЕНА"	Бюджет 2018 г. с преходен остатък от 2017 г.				Бюджет 2019 г. без преходен остатък				Разпределение на средствата от преходния остатък от 2018 г.				Бюджет 2019 г. с преходен остатък от 2018 г.			
		делегиран от държавата дейности	местни дейности	Дофинанси ране на ДДД	Общо	делегиран от държавата дейности	местни дейности	Дофинанси ране на ДДД	Общо	делегиран от държавата дейности	местни дейности	Дофинанси ране на ДДД	Общо	делегиран от държавата дейности	местни дейности	Дофинанси ране на ДДД	Общо
		3	4	5	6	7	8	9	10	11	12	13	14	15	16	17	18
1	2																
	учебни и научно-изследователски разходи и книги за библиотеките	0	0	0	0				0								
10 14	материали	3 000	0	0	3 000	1 500			0	500			500	500	0	0	500
10 15	вода, горива и енергия	11 616	0	0	11 616	7 000			1 500	1 000			1 000	2 500	0	0	2 500
10 16	разходи за външни услуги	4 000	0	1 536	5 536	4 000			7 000	1 500			1 500	8 500	0	0	8 500
10 20	текущ ремонт	0	0	0	0				4 000	500			500	4 500	0	0	4 500
10 30	Платени данъци, такси и административни санкции	0	0	0	0				0	2 800			2 800	2 800	0	0	2 800
19 00	платени държавни данъци, такси, наказателни лихви и административни санкции	0	0	0	0	0	0	0	0	100	0	0	100	100	0	0	100
19 01	ВСИЧКО РАЗХОДИ	78 500	0	1 536	80 036	79 304	0	0	79 304	8 610	0	0	8 610	87 914	0	0	87 914
	ВСИЧКО РАЗХОДИ ПО БЮДЖЕТА	78 500	0	1 536	80 036	79 304	0	0	79 304	8 610	0	0	8 610	87 914	0	0	87 914



327


ОБЩИНА ПЛОВДИВ

БЮДЖЕТ 2019 ГОДИНА


НАТУРАЛНИ ПОКАЗАТЕЛИ

КОМПЛЕКС ЗА СОЦИАЛНИ УСЛУГИ "СВ. СВ. КОНСТАНТИН И ЕЛЕНА"

ПОКАЗАТЕЛИ КОМПЛЕКС ЗА СОЦИАЛНИ УСЛУГИ "СВ. СВ. КОНСТАНТИН И ЕЛЕНА"	§§	Общ годишен план на 01.01.2019г.	В това число			Общ годишен план към 31.12.2019г.	В това число		
			делегиран от държавата дейности	местни дейности	дофинансира не на ДДД		делегиран от държавата дейности	местни дейности	дофинансира не на ДДД
НАТУРАЛНИ ПОКАЗАТЕЛИ - РЕКАПИТУЛАЦИЯ	99-99								
Щатни бройки	01-00	60,00	60,00	0,00	0,00	60,00	60,00	0,00	0,00
в т.ч.: по трудови правоотношения	01-11	60,00	60,00	0,00	0,00	60,00	60,00	0,00	0,00
БРОЙ МЕСТА В СОЦ.УСЛУГИ, ПРЕДОСТАВЯНИ В ОБЩНОСТТА	31-00	78,00	78,00	0,00	0,00	78,00	78,00	0,00	0,00
ЧИСЛЕНОСТ НА ПЕРС. НА МИН.РАБОТНА ЗАПЛАТА - БРОЙ	87-00	6,00	6,00	0,00	0,00	6,00	6,00	0,00	0,00
РАЗПРЕДЕЛЕНИЕ ПО ФУНКЦИИ ФУНКЦИЯ V СОЦИАЛНО ОСИГУРЯВАНЕ, ПОДПОМАГАНЕ И ГРИЖИ									
РЕКАПИТУЛАЦИЯ ЗА ФУНКЦИЯ СОЦИАЛНО ОСИГУРЯВАНЕ, ПОДПОМАГАНЕ И ГРИЖИ									
НАТУРАЛНИ ПОКАЗАТЕЛИ:									
Щатни бройки	01-00	60,00	60,00	0,00	0,00	60,00	60,00	0,00	0,00
в т.ч.: по трудови правоотношения	01-11	60,00	60,00	0,00	0,00	60,00	60,00	0,00	0,00
по служебни правоотношения	01-12	0,00	0,00	0,00	0,00	0,00	0,00	0,00	0,00
БРОЙ МЕСТА В СОЦ.УСЛУГИ, ПРЕДОСТАВЯНИ В ОБЩНОСТТА	31-00	78,00	78,00	0,00	0,00	78,00	78,00	0,00	0,00
ЧИСЛЕНОСТ НА ПЕРС. НА МИН.РАБОТНА ЗАПЛАТА - БРОЙ	87-00	6,00	6,00	0,00	0,00	6,00	6,00	0,00	0,00
РЕКАПИТУЛАЦИЯ ЗА ГРУПА ПРОГРАМИ, ДЕЙНОСТИ И СЛУЖБИ ПО СОЦИАЛНОТО									



ПОКАЗАТЕЛИ КОМПЛЕКС ЗА СОЦИАЛНИ УСЛУГИ "СВ. СВ. КОНСТАНТИН И ЕЛЕНА"	§§	Общ годишен план на 01.01.2019г.	в това число			Общ годишен план към 31.12.2019г.	в това число		
			делегирани от държавата дейности	местни дейности	дофинансира не на ДДД		делегирани от държавата дейности	местни дейности	дофинансира не на ДДД
ОСИГУРЯВАНЕ, ПОДПОМАГАНЕ И ЗАЕТОСТТА									
НАТУРАЛНИ ПОКАЗАТЕЛИ:									
Щатни бройки	01-00	60,00	60,00	0,00	0,00	60,00	60,00	0,00	0,00
в т.ч.: по трудови правоотношения	01-11	60,00	60,00	0,00	0,00	60,00	60,00	0,00	0,00
по служебни правоотношения	01-12	0,00	0,00	0,00	0,00	0,00	0,00	0,00	0,00
БРОЙ МЕСТА В СОЦ.УСЛУГИ, ПРЕДОСТАВЯНИ В ОБЩНОСТТА	31-00	78,00	78,00	0,00	0,00	78,00	78,00	0,00	0,00
ЧИСЛЕНОСТ НА ПЕРС. НА МИН.РАБОТНА ЗАПЛАТА - БРОЙ	87-00	6,00	6,00	0,00	0,00	6,00	6,00	0,00	0,00
ГРУПА ПРОГРАМИ, ДЕЙНОСТИ И СЛУЖБИ ПО СОЦИАЛНОТО ОСИГУРЯВАНЕ, ПОДПОМАГАНЕ И ЗАЕТОСТТА									
ДЕЙНОСТ 530 ЦЕНТРОВЕ ЗА НАСТАНЯВАНЕ ОТ СЕМЕЕН ТИП									
НАТУРАЛНИ ПОКАЗАТЕЛИ:									
Щатни бройки	01-00	55,00	55,00	0,00	0,00	55,00	55,00	0,00	0,00
в т.ч.: по трудови правоотношения	01-11	55,00	55,00			55,00	55,00		
по служебни правоотношения	01-12	0,00				0,00			
БРОЙ МЕСТА В СОЦ.УСЛУГИ, ПРЕДОСТАВЯНИ В ОБЩНОСТТА	31-00	70,00	70,00			70,00	70,00		
ЧИСЛЕНОСТ НА ПЕРС.НА МИН.РАБОТНА ЗАПЛАТА БРОЙ	87-00	6,00	6,00			6,00	6,00		
ДЕЙНОСТ 554 ЗАЩИТЕНИ ЖИЛИЩА									
НАТУРАЛНИ ПОКАЗАТЕЛИ:									
Щатни бройки	01-00	5,00	5,00	0,00	0,00	5,00	5,00	0,00	0,00
в т.ч.: по трудови правоотношения	01-11	5,00	5,00			5,00	5,00		
по служебни правоотношения	01-12	0,00				0,00	0,00		
БРОЙ МЕСТА В СОЦ.УСЛУГИ, ПРЕДОСТАВЯНИ В ОБЩНОСТТА	31-00	8,00	8,00			8,00	8,00		



ПОКАЗАТЕЛИ КОМПЛЕКС ЗА СОЦИАЛНИ УСЛУГИ "СВ. СВ. КОНСТАНТИН И ЕЛЕНА"	§§	Общ годишен план на 01.01.2019г.	В това число			Общ годишен план към 31.12.2019г.	В това число		
			делегирани от Държавата дейности	местни дейности	дофинансира не на ДДД		делегирани от Държавата дейности	местни дейности	дофинансира не на ДДД
ЧИСЛЕНОСТ НА ПЕРС. НА МИН. РАБОТНА ЗАПЛАТА БРОЙ	87-00	0,00				0,00			




ОБЩИНА ПЛОВДИВ

БЮДЖЕТ 2019 ГОДИНА
РАЗХОДИ

КОМПЛЕКС ЗА СОЦИАЛНО-ЗДРАВНИ УСЛУГИ "СВ. ПЕТКА"

/в лева/

№	НАИМЕНОВАНИЕ НА ФУНКЦИИ, ДЕЙНОСТИ И ПАРАГРАФИ КОМПЛЕКС ЗА СОЦИАЛНО-ЗДРАВНИ УСЛУГИ "СВ. ПЕТКА"	Бюджет 2018 г. с преходен остатък от 2017 г.				Бюджет 2019 г. без преходен остатък				Разпределение на средствата от преходния остатък от 2018 г.				Бюджет 2019 г. с преходен остатък от 2018 г.			
		делегиран от държавата дейности	местни дейности	дофинанс ране на ДДД	Общо	делегиран от държавата дейности	местни дейности	дофинанс ране на ДДД	Общо	делегиран от държавата дейности	местни дейности	дофинанс ране на ДДД	Общо	делегиран от държавата дейности	местни дейности	дофинанс ране на ДДД	Общо
1	2	3	4	5	6	7	8	9	10	11	12	13	14	15	16	17	18
	РЕКАПИТУЛАЦИЯ	498 280	0	0	498 280	459 840	0	0	459 840	166 038	0	0	166 038	625 878	0	0	625 878
01 00	Заплати и възнаграждения за персонала, нает по трудови и служебни правоотношения	312 516	0	0	312 516	343 768	0	0	343 768	0	0	0	0	343 768	0	0	343 768
01 01	заплати и възнаграждения на персонала нает по трудови правоотношения	312 516	0	0	312 516	343 768	0	0	343 768	0	0	0	0	343 768	0	0	343 768
02 00	Други възнаграждения и плащания за персонала	12 300	0	0	12 300	10 313	0	0	10 313	2 450	0	0	2 450	12 763	0	0	12 763
02 05	изплатени суми от СБКО, за облекло и други на персонала, с характер на възнаграждение	9 100	0	0	9 100	10 313	0	0	10 313	0	0	0	0	10 313	0	0	10 313
02 08	обезщетения за персонала, с характер на възнаграждение	3 200	0	0	3 200	0	0	0	0	2 450	0	0	2 450	2 450	0	0	2 450
05 00	Задължителни осигурителни вноски от работодатели	62 920	0	0	62 920	64 668	0	0	64 668	5 500	0	0	5 500	70 168	0	0	70 168
05 51	осигурителни вноски от работодатели за Държавното обществено осигуряване (ДОО) здравноосигурителни вноски от работодатели	47 420	0	0	47 420	48 167	0	0	48 167	4 000	0	0	4 000	52 167	0	0	52 167
05 60	Издържка	110 544	0	0	110 544	41 091	0	0	41 091	133 888	0	0	133 888	174 979	0	0	174 979
10 11	храна	26 000	0	0	26 000	8 000	0	0	8 000	40 000	0	0	40 000	48 000	0	0	48 000
10 12	медикаменти	8 000	0	0	8 000	0	0	0	0	5 371	0	0	5 371	5 371	0	0	5 371
10 13	постелен инвентар и облекло	9 000	0	0	9 000	1 000	0	0	1 000	100	0	0	100	1 100	0	0	1 100
10 14	учебни и научно-изследователски разходи и книги за библиотеките	500	0	0	500	500	0	0	500	0	0	0	0	500	0	0	500
10 15	материали	18 752	0	0	18 752	10 000	0	0	10 000	31 000	0	0	31 000	41 000	0	0	41 000
10 16	вода, горива и енергия	23 500	0	0	23 500	15 000	0	0	15 000	34 600	0	0	34 600	49 600	0	0	49 600
10 20	разходи за външни услуги	21 592	0	0	21 592	6 591	0	0	6 591	22 817	0	0	22 817	29 408	0	0	29 408
10 51	командировки в страната	3 100	0	0	3 100	0	0	0	0	0	0	0	0	0	0	0	0
10 62	разходи за застраховки	100	0	0	100	0	0	0	0	0	0	0	0	0	0	0	0
	ВСИЧКО РАЗХОДИ	498 280	0	0	498 280	459 840	0	0	459 840	141 838	0	0	141 838	601 678	0	0	601 678
52 00	Придобиване на дълготрайни материални активи	0	0	0	0	0	0	0	0	20 600	0	0	20 600	20 600	0	0	20 600
52 01	придобиване на компютри и хардуер	0	0	0	0	0	0	0	0	7 200	0	0	7 200	7 200	0	0	7 200
52 03	придобиване на друго оборудване, машини и съоръжения	0	0	0	0	0	0	0	0	13 400	0	0	13 400	13 400	0	0	13 400
53 00	Придобиване на нематериални дълготрайни активи	0	0	0	0	0	0	0	0	3 600	0	0	3 600	3 600	0	0	3 600
53 01	придобиване на програмни продукти и лицензи за програмни продукти	0	0	0	0	0	0	0	0	3 600	0	0	3 600	3 600	0	0	3 600
	ВСИЧКО КАПИТАЛОВИ РАЗХОДИ	0	0	0	0	0	0	0	0	24 200	0	0	24 200	24 200	0	0	24 200
	ВСИЧКО РАЗХОДИ ПО БЮДЖЕТА	498 280	0	0	498 280	459 840	0	0	459 840	166 038	0	0	166 038	625 878	0	0	625 878
	V. СОЦИАЛНО ОСИГУРЯВАНЕ ПОДПОМАГАНЕ И ГРИЖИ РЕКАПИТУЛАЦИЯ	498 280	0	0	498 280	459 840	0	0	459 840	166 038	0	0	166 038	625 878	0	0	625 878



/в лева/


§§	НАИМЕНОВАНИЕ НА ФУНКЦИИ, ДЕЙНОСТИ И ПАРАГРАФИ КОМПЛЕКС ЗА СОЦИАЛНО-ЗДРАВНИ УСЛУГИ "СВ. ПЕТКА"	Бюджет 2018 г. с преходен остатък от 2017 г.				Бюджет 2019 г. без преходен остатък				Разпределение на средствата от преходния остатък от 2018 г.				Бюджет 2019 г. с преходен остатък от 2018 г.			
		Делегирани от държавата дейности	местни дейности	дофинансирани на ДДД	Общо	Делегирани от държавата дейности	местни дейности	дофинансирани на ДДД	Общо	делегирани от държавата дейности	местни дейности	дофинансирани на ДДД	Общо	делегирани от държавата дейности	местни дейности	дофинансирани на ДДД	Общо
1	2	3	4	5	6	7	8	9	10	11	12	13	14	15	16	17	18
01 00	Заплати и възнаграждения за персонала, нает по трудови и служебни правоотношения	312 516	0	0	312 516	343 768	0	0	343 768	0	0	0	0	343 768	0	0	343 768
01 01	заплати и възнаграждения на персонала нает по трудови правоотношения	312 516	0	0	312 516	343 768	0	0	343 768	0	0	0	0	343 768	0	0	343 768
02 00	Други възнаграждения и плащания за персонала	12 300	0	0	12 300	10 313	0	0	10 313	2 450	0	0	2 450	12 763	0	0	12 763
02 05	изплатени суми от СБКО, за облекло и други на персонала, с характер на възнаграждение	9 100	0	0	9 100	10 313	0	0	10 313	0	0	0	0	10 313	0	0	10 313
02 08	обезщетения за персонала, с характер на възнаграждение	3 200	0	0	3 200	0	0	0	0	2 450	0	0	2 450	2 450	0	0	2 450
05 00	Задължителни осигурителни вноски от работодатели	62 920	0	0	62 920	64 668	0	0	64 668	5 500	0	0	5 500	70 168	0	0	70 168
05 51	осигурителни вноски от работодатели за Държавното обществено осигуряване (ДОО)	47 420	0	0	47 420	48 167	0	0	48 167	4 000	0	0	4 000	52 167	0	0	52 167
05 60	здравноосигурителни вноски от работодатели	15 500	0	0	15 500	16 501	0	0	16 501	1 500	0	0	1 500	18 001	0	0	18 001
10 00	Издръжка	110 544	0	0	110 544	41 091	0	0	41 091	133 888	0	0	133 888	174 979	0	0	174 979
10 11	храна	26 000	0	0	26 000	8 000	0	0	8 000	40 000	0	0	40 000	48 000	0	0	48 000
10 12	медикаменти	8 000	0	0	8 000	0	0	0	0	5 371	0	0	5 371	5 371	0	0	5 371
10 13	постелен инвентар и облекло	9 000	0	0	9 000	1 000	0	0	1 000	100	0	0	100	1 100	0	0	1 100
10 14	учебни и научно-изследователски разходи и книги за библиотеките	500	0	0	500	500	0	0	500	0	0	0	0	500	0	0	500
10 15	материали	18 752	0	0	18 752	10 000	0	0	10 000	31 000	0	0	31 000	41 000	0	0	41 000
10 16	вода, горива и енергия	23 500	0	0	23 500	15 000	0	0	15 000	34 600	0	0	34 600	49 600	0	0	49 600
10 20	разходи за външни услуги	21 592	0	0	21 592	6 591	0	0	6 591	22 817	0	0	22 817	29 408	0	0	29 408
10 51	командировки в страната	3 100	0	0	3 100	0	0	0	0	0	0	0	0	0	0	0	0
10 62	разходи за застраховки	100	0	0	100	0	0	0	0	0	0	0	0	0	0	0	0
	ВСИЧКО РАЗХОДИ	498 280	0	0	498 280	459 840	0	0	459 840	141 838	0	0	141 838	601 678	0	0	601 678
52 00	Придобиване на дълготрайни материални активи	0	0	0	0	0	0	0	0	20 600	0	0	20 600	20 600	0	0	20 600
52 01	придобиване на компютри и хардуер	0	0	0	0	0	0	0	0	7 200	0	0	7 200	7 200	0	0	7 200
52 03	придобиване на друго оборудване, машини и съоръжения	0	0	0	0	0	0	0	0	13 400	0	0	13 400	13 400	0	0	13 400
53 00	Придобиване на нематериални дълготрайни активи	0	0	0	0	0	0	0	0	3 600	0	0	3 600	3 600	0	0	3 600
53 01	придобиване на програмни продукти и лицензи за програмни продукти	0	0	0	0	0	0	0	0	24 200	0	0	24 200	24 200	0	0	24 200
	ВСИЧКО КАПИТАЛОВИ РАЗХОДИ	0	0	0	0	0	0	0	0	3 600	0	0	3 600	3 600	0	0	3 600
	ВСИЧКО РАЗХОДИ ПО БЮДЖЕТА	498 280	0	0	498 280	459 840	0	0	459 840	166 038	0	0	166 038	625 878	0	0	625 878
	<i>Д-ст 530 - Център за настаняване от семеен тип</i>	354 880	0	0	354 880	295 040	0	0	295 040	86 471	0	0	86 471	381 511	0	0	381 511
01 00	Заплати и възнаграждения за персонала, нает по трудови и служебни правоотношения	220 560	0	0	220 560	242 616	0	0	242 616	0	0	0	0	242 616	0	0	242 616
01 01	заплати и възнаграждения на персонала нает по трудови правоотношения	220 560	0	0	220 560	242 616	0	0	242 616	0	0	0	0	242 616	0	0	242 616



332


/в лева/

№	НАИМЕНОВАНИЕ НА ФУНКЦИИ, ДЕЙНОСТИ И ПАРАГРАФИ КОМПЛЕКС ЗА СОЦИАЛНО-ЗДРАВНИ УСЛУГИ "СВ. ПЕТКА"	Бюджет 2018 г. с преходен остатък от 2017 г.				Бюджет 2019 г. без преходен остатък				Разпределение на средствата от преходния остатък от 2018 г.				Бюджет 2019 г. с преходен остатък от 2018 г.			
		делегиран от държавата дейности	местни дейности	дофинансирани на ДДД	Общо	делегиран от държавата дейности	местни дейности	дофинансирани на ДДД	Общо	делегиран от държавата дейности	местни дейности	дофинансирани на ДДД	Общо	делегиран от държавата дейности	местни дейности	дофинансирани на ДДД	Общо
1	2	3	4	5	6	7	8	9	10	11	12	13	14	15	16	17	18
02 00	Други възнаграждения и плащания за персонала	8 500	0	0	8 500	7 278	0	0	7 278	1 000	0	0	1 000	8 278	0	0	8 278
02 05	изплатени суми от СБКО, за облекло и други на персонала, с характер на възнаграждение	6 500	0	0	6 500	7 278			7 278				0	7 278	0	0	7 278
02 08	обезщетения за персонала, с характер на възнаграждение	2 000	0	0	2 000				0	1 000			1 000	1 000	0	0	1 000
05 00	Задължителни осигурителни вноски от работодатели	44 720	0	0	44 720	45 146	0	0	45 146	4 000	0	0	4 000	49 146	0	0	49 146
05 51	осигурителни вноски от работодатели за Държавното обществено осигуряване (ДОО)	33 720	0	0	33 720	33 500			33 500	3 000			3 000	36 500	0	0	36 500
05 60	здрaвноосигурителни вноски от работодатели	11 000	0	0	11 000	11 646			11 646	1 000			1 000	12 646	0	0	12 646
10 00	Издръжка	81 100	0	0	81 100	0	0	0	0	78 071	0	0	78 071	78 071	0	0	78 071
10 11	храна	21 000	0	0	21 000				0	30 000			30 000	30 000	0	0	30 000
10 12	медикаменти	8 000	0	0	8 000				0	5 371			5 371	5 371	0	0	5 371
10 13	постелен инвентар и облекло	8 000	0	0	8 000				0	100			100	100	0	0	100
10 15	материали	13 000	0	0	13 000				0	15 000			15 000	15 000	0	0	15 000
10 16	вода, горива и енергия	13 000	0	0	13 000				0	14 600			14 600	14 600	0	0	14 600
10 20	разходи за външни услуги	15 000	0	0	15 000				0	13 000			13 000	13 000	0	0	13 000
10 51	командировки в страната	3 000	0	0	3 000				0	0			0	0	0	0	0
10 62	разходи за застраховки	100	0	0	100				0	0			0	0	0	0	0
	ВСИЧКО РАЗХОДИ	354 880	0	0	354 880	295 040	0	0	295 040	83 071	0	0	83 071	378 111	0	0	378 111
52 00	Придобиване на дълготрайни материални активи	0	0	0	0	0	0	0	0	3 400	0	0	3 400	3 400	0	0	3 400
52 01	придобиване на компютри и хардуер	0	0	0	0				0	1 200			1 200	1 200	0	0	1 200
52 03	придобиване на друго оборудване, машини и съоръжения	0	0	0	0				0	2 200			2 200	2 200	0	0	2 200
	ВСИЧКО КАПИТАЛОВИ РАЗХОДИ	0	0	0	0	0	0	0	0	3 400	0	0	3 400	3 400	0	0	3 400
	ВСИЧКО РАЗХОДИ ПО БЮДЖЕТА	354 880	0	0	354 880	295 040	0	0	295 040	86 471	0	0	86 471	381 511	0	0	381 511
	<i>Д-ст 551 - Дневни центрове за лица с уереждания</i>	143 400	0	0	143 400	164 800	0	0	164 800	79 567	0	0	79 567	244 367	0	0	244 367
01 00	Заплати и възнаграждения за персонала, нает по трудови и служебни правоотношения	91 956	0	0	91 956	101 152	0	0	101 152	0	0	0	0	101 152	0	0	101 152
01 01	заплати и възнаграждения на персонала нает по трудови правоотношения	91 956	0	0	91 956	101 152			101 152				0	101 152	0	0	101 152
02 00	Други възнаграждения и плащания за персонала	3 800	0	0	3 800	3 035	0	0	3 035	1 450	0	0	1 450	4 485	0	0	4 485
02 05	изплатени суми от СБКО, за облекло и други на персонала, с характер на възнаграждение	2 600	0	0	2 600	3 035			3 035				0	3 035	0	0	3 035
02 08	обезщетения за персонала, с характер на възнаграждение	1 200	0	0	1 200				0	1 450			1 450	1 450	0	0	1 450
05 00	Задължителни осигурителни вноски от работодатели	18 200	0	0	18 200	19 522	0	0	19 522	1 500	0	0	1 500	21 022	0	0	21 022
05 51	осигурителни вноски от работодатели за Държавното обществено осигуряване (ДОО)	13 700	0	0	13 700	14 667			14 667	1 000			1 000	15 667	0	0	15 667



/в лева/

§§	НАИМЕНОВАНИЕ НА ФУНКЦИИ, ДЕЙНОСТИ И ПАРАГРАФИ КОМПЛЕКС ЗА СОЦИАЛНО-ЗДРАВНИ УСЛУГИ "СВ. ПЕТКА"	Бюджет 2018 г. с преходен остатък от 2017 г.				Бюджет 2019 г. без преходен остатък				Разпределение на средствата от преходния остатък от 2018 г.				Бюджет 2019 г. с преходен остатък от 2018 г.			
		делегиран от държавата дейности	местни дейности	дофинанси ране на ДДД	Общо	делегиран от държавата дейности	местни дейности	дофинанси ране на ДДД	Общо	делегиран от държавата дейности	местни дейности	дофинанси ране на ДДД	Общо	делегиран от държавата дейности	местни дейности	дофинанси ране на ДДД	Общо
1	2	3	4	5	6	7	8	9	10	11	12	13	14	15	16	17	18
05 60	здравноосигурителни вноски от работодатели	4 500	0	0	4 500	4 855			4 855	500			500	5 355	0	0	5 355
10 00	Издръжка	29 444	0	0	29 444	41 091	0	0	41 091	55 817	0	0	55 817	96 908	0	0	96 908
10 11	храна	5 000	0	0	5 000	8 000			8 000	10 000			10 000	18 000	0	0	18 000
10 13	постелен инвентар и облекло	1 000	0	0	1 000	1 000			1 000				0	1 000	0	0	1 000
10 14	учебни и научно-изследователски разходи и книги за библиотеките	500	0	0	500	500			500				0	500	0	0	500
10 15	материали	5 752	0	0	5 752	10 000			10 000	16 000			16 000	26 000	0	0	26 000
10 16	вода, горива и енергия	10 500	0	0	10 500	15 000			15 000	20 000			20 000	35 000	0	0	35 000
10 20	разходи за външни услуги	6 592	0	0	6 592	6 591			6 591	9 817			9 817	16 408	0	0	16 408
10 51	командировки в страната	100	0	0	100					0			0	0	0	0	0
	ВСИЧКО РАЗХОДИ	143 400	0	0	143 400	164 800	0	0	164 800	58 767	0	0	58 767	223 567	0	0	223 567
52 00	Придобиване на дълготрайни материални активи	0	0	0	0	0	0	0	0	17 200	0	0	17 200	17 200	0	0	17 200
52 01	придобиване на компютри и хардуер	0	0	0	0					6 000			6 000	6 000	0	0	6 000
52 03	придобиване на друго оборудване, машини и съоръжения	0	0	0	0					11 200			11 200	11 200	0	0	11 200
53 00	Придобиване на нематериални дълготрайни активи	0	0	0	0					3 600	0	0	3 600	3 600	0	0	3 600
53 01	придобиване на програмни продукти и лицензи за програмни продукти	0	0	0	0					0			0	0	0	0	0
	ВСИЧКО КАПИТАЛОВИ РАЗХОДИ	0	0	0	0	0	0	0	0	3 600	0	0	3 600	3 600	0	0	3 600
	ВСИЧКО РАЗХОДИ ПО БЮДЖЕТА	143 400	0	0	143 400	164 800	0	0	164 800	79 567	0	0	79 567	244 367	0	0	244 367



334


ОБЩИНА ПЛОВДИВ

БЮДЖЕТ 2019 ГОДИНА


НАТУРАЛНИ ПОКАЗАТЕЛИ

КОМПЛЕКС ЗА СОЦИАЛНО-ЗДРАВНИ УСЛУГИ "СВ. ПЕТКА"


ПОКАЗАТЕЛИ КОМПЛЕКС ЗА СОЦИАЛНО-ЗДРАВНИ УСЛУГИ "СВ. ПЕТКА"	§§	Общ годишен план на 01.01.2019г.	в това число			Общ годишен план към 31.12.2019г.	в това число		
			делегирани от държавата дейности	местни дейности	дофинансира не на ДДД		делегирани от държавата дейности	местни дейности	дофинансира не на ДДД
	99-99								
НАТУРАЛНИ ПОКАЗАТЕЛИ -									
РЕКАПИТУЛАЦИЯ									
Щатни бройки									
в т.ч.: по трудови правоотношения	01-00	30,50	30,50	0,00	0,00	30,50	30,50	0,00	0,00
БРОЙ МЕСТА В СОЦ.УСЛУГИ, ПРЕДОСТАВЯНИ В ОБЩНОСТТА	01-11	30,50	30,50	0,00	0,00	30,50	30,50	0,00	0,00
ЧИСЛЕНОСТ НА ПЕРС. НА МИН.РАБОТНА ЗАПЛАТА - БРОЙ	31-00	36,00	36,00	0,00	0,00	36,00	36,00	0,00	0,00
	87-00	4,00	4,00	0,00	0,00	4,00	4,00	0,00	0,00
РАЗПРЕДЕЛЕНИЕ ПО ФУНКЦИИ									
ФУНКЦИЯ V СОЦИАЛНО ОСИГУРЯВАНЕ, ПОДПОМАГАНЕ И ГРИЖИ									
РЕКАПИТУЛАЦИЯ ЗА ФУНКЦИЯ СОЦИАЛНО ОСИГУРЯВАНЕ, ПОДПОМАГАНЕ И ГРИЖИ									
НАТУРАЛНИ ПОКАЗАТЕЛИ:									
Щатни бройки									
в т.ч.: по трудови правоотношения	01-00	30,50	30,50	0,00	0,00	30,50	30,50	0,00	0,00
по служебни правоотношения	01-11	30,50	30,50	0,00	0,00	30,50	30,50	0,00	0,00
БРОЙ МЕСТА В СОЦ.УСЛУГИ, ПРЕДОСТАВЯНИ В ОБЩНОСТТА	01-12	0,00	0,00	0,00	0,00	0,00	0,00	0,00	0,00
	31-00	36,00	36,00	0,00	0,00	36,00	36,00	0,00	0,00



ПОКАЗАТЕЛИ КОМПЛЕКС ЗА СОЦИАЛНО-ЗДРАВНИ УСЛУГИ "СВ. ПЕТКА"	§§	Общ годишен план на 01.01.2019г.	в това число			Общ годишен план към 31.12.2019г.	в това число		
			делегирани от Държавата дейности	местни дейности	дофинансира не на ДДД		делегирани от Държавата дейности	местни дейности	дофинансира не на ДДД
ЧИСЛЕНОСТ НА ПЕРС. НА МИН.РАБОТНА ЗАПЛАТА - БРОЙ	87-00	4,00	4,00	0,00	0,00	4,00	4,00	0,00	0,00
РЕКАПИТУЛАЦИЯ ЗА ГРУПА ПРОГРАМИ, ДЕЙНОСТИ И СЛУЖБИ ПО СОЦИАЛНОТО									
ОСИГУРЯВАНЕ, ПОДПОМАГАНЕ И ЗАЕТОСТТА									
НАТУРАЛНИ ПОКАЗАТЕЛИ:									
Щатни бройки	01-00	30,50	30,50	0,00	0,00	30,50	30,50	0,00	0,00
в т.ч.: по трудови правоотношения	01-11	30,50	30,50	0,00	0,00	30,50	30,50	0,00	0,00
по служебни правоотношения	01-12	0,00	0,00	0,00	0,00	0,00	0,00	0,00	0,00
БРОЙ МЕСТА В СОЦ.УСЛУГИ, ПРЕДОСТАВЯНИ В ОБЩНОСТТА	31-00	36,00	36,00	0,00	0,00	36,00	36,00	0,00	0,00
ЧИСЛЕНОСТ НА ПЕРС. НА МИН.РАБОТНА ЗАПЛАТА - БРОЙ	87-00	4,00	4,00	0,00	0,00	4,00	4,00	0,00	0,00
ГРУПА ПРОГРАМИ, ДЕЙНОСТИ И СЛУЖБИ ПО СОЦИАЛНОТО ОСИГУРЯВАНЕ, ПОДПОМАГАНЕ И ЗАЕТОСТТА									
ДЕЙНОСТ 530 ЦЕНТРОВЕ ЗА НАСТАНЯВАНЕ ОТ СЕМЕЕН ТИП									
НАТУРАЛНИ ПОКАЗАТЕЛИ:									
Щатни бройки	01-00	21,50	21,50	0,00	0,00	21,50	21,50	0,00	0,00
в т.ч.: по трудови правоотношения	01-11	21,50	21,50			21,50	21,50		
по служебни правоотношения	01-12	0,00				0,00			
БРОЙ МЕСТА В СОЦ.УСЛУГИ, ПРЕДОСТАВЯНИ В ОБЩНОСТТА	31-00	16,00	16,00			16,00	16,00		
ЧИСЛЕНОСТ НА ПЕРС.НА МИН.РАБОТНА ЗАПЛАТА БРОЙ	87-00	4,00	4,00			4,00	4,00		
ДЕЙНОСТ 551 ДНЕВНИ ЦЕНТРОВЕ ЗА ЛИЦА С УВРЕЖДАНЯ									



ПОКАЗАТЕЛИ КОМПЛЕКС ЗА СОЦИАЛНО-ЗДРАВНИ УСЛУГИ "СВ. ПЕТКА"	§§	Общ годишен план на 01.01.2019г.	В това число			Общ годишен план към 31.12.2019г.	В това число		
			делегиран от Държавата дейности	местни дейности	дофинансира не на ДДД		делегиран от Държавата дейности	местни дейности	дофинансира не на ДДД
НАТУРАЛНИ ПОКАЗАТЕЛИ:									
Щатни бройки	01-00	9,00	9,00	0,00	0,00	9,00	9,00	0,00	0,00
в т.ч.: по трудови правоотношения	01-11	9,00	9,00			9,00	9,00		
по служебни правоотношения	01-12	0,00				0,00			
БРОЙ МЕСТА В СОЦ.УСЛУГИ, ПРЕДОСТАВЯНИ В ОБЩНОСТТА	31-00	20,00	20,00			20,00	20,00		
ЧИСЛЕНОСТ НА ПЕРС.НА МИН.РАБОТНА ЗАПЛАТА БРОЙ	87-00	0,00				0,00			




ОБЩИНА ПЛОВДИВ

БЮДЖЕТ 2019 ГОДИНА
РАЗХОДИ

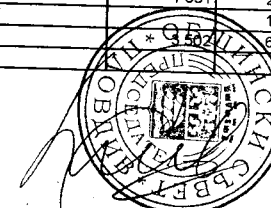
ЦЕНТЪР ЗА СОЦИАЛНА РЕХАБИЛИТАЦИЯ И ИНТЕГРАЦИЯ ЗА ДЕЦА С РАЗСТРОЙСТВА ОТ АУТИСТИЧНИЯ СПЕКТЪР

/в лева/

№	НАИМЕНОВАНИЕ НА ФУНКЦИИ, ДЕЙНОСТИ И ПАРАГРАФИ ЦЕНТЪР ЗА СОЦИАЛНА РЕХАБИЛИТАЦИЯ И ИНТЕГРАЦИЯ ЗА ДЕЦА С РАЗСТРОЙСТВА ОТ АУТИСТИЧНИЯ СПЕКТЪР	Бюджет 2018 г. с преходен остатък от 2017 г.				Бюджет 2019 г. без преходен остатък				Разпределение на средствата от преходния остатък от 2018 г.				Бюджет 2019 г. с преходен остатък от 2018 г.			
		делегирани от Държавата дейности	местни дейности	дофинансирани на ДДД	Общо	делегирани от Държавата дейности	местни дейности	дофинансирани на ДДД	Общо	делегирани от Държавата дейности	местни дейности	дофинансирани на ДДД	Общо	делегирани от Държавата дейности	местни дейности	дофинансирани на ДДД	Общо
1	2	3	4	5	6	7	8	9	10	11	12	13	14	15	16	17	18
	РЕКАПИТУЛАЦИЯ	85 484	0	0	85 484	81 000	0	0	81 000	13 523	0	5 133	18 656	94 523	0	5 133	99 656
01 00	Заплати и възнаграждения за персонала, нает по трудови и служебни правоотношения	49 500	0	0	49 500	54 450	0	0	54 450	0	0	0	0	54 450	0	0	54 450
01 01	заплати и възнаграждения на персонала нает по трудови правоотношения	49 500	0	0	49 500	54 450	0	0	54 450	0	0	0	0	54 450	0	0	54 450
02 00	Други възнаграждения и плащания за персонала	6 020	0	0	6 020	3 914	0	0	3 914	6 500	0	0	6 500	10 414	0	0	10 414
02 02	за персонала по извънтрудови правоотношения	2 000	0	0	2 000	0	0	0	0	6 000	0	0	6 000	6 000	0	0	6 000
02 05	изплатени суми от СБКО, за облекло и други на персонала, с характер на възнаграждение	4 020	0	0	4 020	3 914	0	0	3 914	0	0	0	0	3 914	0	0	3 914
02 08	обезщетения за персонала, с характер на възнаграждение	0	0	0	0	0	0	0	0	0	0	0	0	0	0	0	0
05 00	Задължителни осигурителни вноски от работодатели	11 200	0	0	11 200	10 949	0	0	10 949	1 300	0	0	1 300	12 249	0	0	12 249
05 51	осигурителни вноски от работодатели за Държавното обществено осигуряване (ДОО)	8 200	0	0	8 200	8 226	0	0	8 226	1 000	0	0	1 000	9 226	0	0	9 226
05 60	здравноосигурителни вноски от работодатели	3 000	0	0	3 000	2 723	0	0	2 723	300	0	0	300	3 023	0	0	3 023
10 00	Издръжка	18 764	0	0	18 764	11 687	0	0	11 687	5 723	0	5 133	10 856	17 410	0	5 133	22 543
10 13	постелен инвентар и облекло	2 100	0	0	2 100	2 100	0	0	2 100	0	0	0	0	2 100	0	0	2 100
10 15	материали	2 500	0	0	2 500	2 000	0	0	2 000	1 223	0	1 631	2 854	3 223	0	1 631	4 854
10 16	вода, горива и енергия	5 000	0	0	5 000	3 000	0	0	3 000	1 500	0	1 500	4 500	4 500	0	0	4 500
10 20	разходи за външни услуги	8 680	0	0	8 680	4 000	0	0	4 000	3 000	0	3 502	6 502	7 000	0	3 502	10 502
10 51	командировки в страната	484	0	0	484	587	0	0	587	0	0	0	0	587	0	0	587
	ВСИЧКО РАЗХОДИ	85 484	0	0	85 484	81 000	0	0	81 000	13 523	0	5 133	18 656	94 523	0	5 133	99 656
	ВСИЧКО РАЗХОДИ ПО БЮДЖЕТА	85 484	0	0	85 484	81 000	0	0	81 000	13 523	0	5 133	18 656	94 523	0	5 133	99 656
	V. СОЦИАЛНО ОСИГУРЯВАНЕ ПОДПОМАГАНЕ И ГРИЖИ РЕКАПИТУЛАЦИЯ	85 484	0	0	85 484	81 000	0	0	81 000	13 523	0	5 133	18 656	94 523	0	5 133	99 656
01 00	Заплати и възнаграждения за персонала, нает по трудови и служебни правоотношения	49 500	0	0	49 500	54 450	0	0	54 450	0	0	0	0	54 450	0	0	54 450
01 01	заплати и възнаграждения на персонала нает по трудови правоотношения	49 500	0	0	49 500	54 450	0	0	54 450	0	0	0	0	54 450	0	0	54 450
02 00	Други възнаграждения и плащания за персонала	6 020	0	0	6 020	3 914	0	0	3 914	6 500	0	0	6 500	10 414	0	0	10 414
02 02	за персонала по извънтрудови правоотношения	2 000	0	0	2 000	0	0	0	0	6 000	0	0	6 000	6 000	0	0	6 000




§§	НАИМЕНОВАНИЕ НА ФУНКЦИИ, ДЕЙНОСТИ И ПАРАГРАФИ ЦЕНТЪР ЗА СОЦИАЛНА РЕХАБИЛИТАЦИЯ И ИНТЕГРАЦИЯ ЗА ДЕЦА С РАЗСТРОЙСТВА ОТ АУТИСТИЧНИЯ СПЕКТЪР	Бюджет 2018 г. с преходен остатък от 2017 г.				Бюджет 2019 г. без преходен остатък				Разпределение на средствата от преходния остатък от 2018 г.				Бюджет 2019 г. с преходен остатък от 2018 г.				/в лева/
		делегирани от държавата дейности	местни дейности	дофинансирани на ДДД	Общо	делегирани от държавата дейности	местни дейности	дофинансирани на ДДД	Общо	делегирани от държавата дейности	местни дейности	дофинансирани на ДДД	Общо	делегирани от държавата дейности	местни дейности	дофинансирани на ДДД	Общо	
1	2	3	4	5	6	7	8	9	10	11	12	13	14	15	16	17	18	
02 05	изплатени суми от СБКО, за облекло и други на персонала, с характер на възнаграждение	4 020	0	0	4 020	3 914	0	0	3 914	0	0	0	0	3 914	0	0	3 914	
02 08	обезщетения за персонала, с характер на възнаграждение	0	0	0	0	0	0	0	0	500	0	0	500	500	0	0	500	
05 00	Задължителни осигурителни вноски от работодатели	11 200	0	0	11 200	10 949	0	0	10 949	1 300	0	0	1 300	12 249	0	0	12 249	
05 51	осигурителни вноски от работодатели за Държавното обществено осигуряване (ДОО)	8 200	0	0	8 200	8 226	0	0	8 226	1 000	0	0	1 000	9 226	0	0	9 226	
05 60	здравноосигурителни вноски от работодатели	3 000	0	0	3 000	2 723	0	0	2 723	300	0	0	300	3 023	0	0	3 023	
10 00	Издръжка	18 764	0	0	18 764	11 687	0	0	11 687	5 723	0	5 133	10 856	17 410	0	5 133	22 543	
10 13	постелен инвентар и облекло	2 100	0	0	2 100	2 100	0	0	2 100	0	0	0	2 100	2 100	0	0	2 100	
10 15	материали	2 500	0	0	2 500	2 000	0	0	2 000	1 223	0	1 631	2 854	3 223	0	1 631	4 854	
10 16	вода, горива и енергия	5 000	0	0	5 000	3 000	0	0	3 000	1 500	0	0	1 500	4 500	0	0	4 500	
10 20	разходи за външни услуги	8 680	0	0	8 680	4 000	0	0	4 000	3 000	0	3 502	6 502	7 000	0	3 502	10 502	
10 51	командировки в страната	484	0	0	484	587	0	0	587	0	0	0	0	587	0	0	587	
	ВСИЧКО РАЗХОДИ	85 484	0	0	85 484	81 000	0	0	81 000	13 523	0	5 133	18 656	94 523	0	5 133	99 656	
	Д-ст 550 - Центрове за социална рехабилитация и интеграция	85 484	0	0	85 484	81 000	0	0	81 000	13 523	0	5 133	18 656	94 523	0	5 133	99 656	
01 00	Заплати и възнаграждения за персонала, нает по трудови и служебни правоотношения	49 500	0	0	49 500	54 450	0	0	54 450	0	0	0	0	54 450	0	0	54 450	
01 01	заплати и възнаграждения на персонала нает по трудови правоотношения	49 500	0	0	49 500	54 450	0	0	54 450	0	0	0	0	54 450	0	0	54 450	
02 00	Други възнаграждения и плащания за персонала	6 020	0	0	6 020	3 914	0	0	3 914	6 500	0	0	6 500	10 414	0	0	10 414	
02 02	за персонала по извънтрудови правоотношения	2 000	0	0	2 000	0	0	0	0	6 000	0	0	6 000	6 000	0	0	6 000	
02 05	изплатени суми от СБКО, за облекло и други на персонала, с характер на възнаграждение	4 020	0	0	4 020	3 914	0	0	3 914	0	0	0	0	3 914	0	0	3 914	
02 08	обезщетения за персонала, с характер на възнаграждение	0	0	0	0	0	0	0	0	500	0	0	500	500	0	0	500	
05 00	Задължителни осигурителни вноски от работодатели	11 200	0	0	11 200	10 949	0	0	10 949	1 300	0	0	1 300	12 249	0	0	12 249	
05 51	осигурителни вноски от работодатели за Държавното обществено осигуряване (ДОО)	8 200	0	0	8 200	8 226	0	0	8 226	1 000	0	0	1 000	9 226	0	0	9 226	
05 60	здравноосигурителни вноски от работодатели	3 000	0	0	3 000	2 723	0	0	2 723	300	0	0	300	3 023	0	0	3 023	
10 00	Издръжка	18 764	0	0	18 764	11 687	0	0	11 687	5 723	0	5 133	10 856	17 410	0	5 133	22 543	
10 13	постелен инвентар и облекло	2 100	0	0	2 100	2 100	0	0	2 100	0	0	0	2 100	2 100	0	0	2 100	
10 15	материали	2 500	0	0	2 500	2 000	0	0	2 000	1 223	0	1 631	2 854	3 223	0	1 631	4 854	
10 16	вода, горива и енергия	5 000	0	0	5 000	3 000	0	0	3 000	1 500	0	0	1 500	4 500	0	0	4 500	
10 20	разходи за външни услуги	8 680	0	0	8 680	4 000	0	0	4 000	3 000	0	3 502	6 502	7 000	0	3 502	10 502	
10 51	командировки в страната	484	0	0	484	587	0	0	587	0	0	0	0	587	0	0	587	



339

№	НАИМЕНОВАНИЕ НА ФУНКЦИИ, ДЕЙНОСТИ И ПАРАГРАФИ	Бюджет 2018 г. с преходен остатък от 2017 г.				Бюджет 2019 г. без преходен остатък				Разпределение на средствата от преходния остатък от 2018 г.				Бюджет 2019 г. с преходен остатък от 2018 г.			
		делегирани от държавата дейности	местни дейности	дофинансирани на ДДД	Общо	делегирани от държавата дейности	местни дейности	дофинансирани на ДДД	Общо	делегирани от държавата дейности	местни дейности	дофинансирани на ДДД	Общо	делегирани от държавата дейности	местни дейности	дофинансирани на ДДД	Общо
1	2	3	4	5	6	7	8	9	10	11	12	13	14	15	16	17	18
	ВСИЧКО РАЗХОДИ	85 484	0	0	85 484	81 000	0	0	81 000	13 523	0	5 133	18 656	94 523	0	5 133	99 656
	ВСИЧКО РАЗХОДИ ПО БЮДЖЕТА	85 484	0	0	85 484	81 000	0	0	81 000	13 523	0	5 133	18 656	94 523	0	5 133	99 656



340


ОБЩИНА ПЛОВДИВ

БЮДЖЕТ 2019 ГОДИНА

НАТУРАЛНИ ПОКАЗАТЕЛИ


ЦЕНТЪР ЗА СОЦИАЛНА РЕХАБИЛИТАЦИЯ И ИНТЕГРАЦИЯ ЗА ДЕЦА С РАЗСТРОЙСТВА ОТ АУТИСТИЧНИЯ СПЕКТЪР

ПОКАЗАТЕЛИ ЦЕНТЪР ЗА СОЦИАЛНА РЕХАБИЛИТАЦИЯ И ИНТЕГРАЦИЯ ЗА ДЕЦА С РАЗСТРОЙСТВА ОТ АУТИСТИЧНИЯ СПЕКТЪР	§§	Общ годишен план на 01.01.2019г.	В това число			Общ годишен план към 31.12.2019г.	В това число		
			делегирани от държавата дейности	местни дейности	дофинансира не на ДДД		делегирани от държавата дейности	местни дейности	дофинансира не на ДДД
	99-99								
НАТУРАЛНИ ПОКАЗАТЕЛИ - РЕКАПИТУЛАЦИЯ									
Щатни бройки	01-00	6,00	6,00	0,00	0,00	6,00	6,00	0,00	0,00
в т.ч.: по трудови правоотношения	01-11	6,00	6,00	0,00	0,00	6,00	6,00	0,00	0,00
БРОЙ МЕСТА В СОЦ.УСЛУГИ, ПРЕДОСТАВЯНИ В ОБЩНОСТТА	31-00	25,00	25,00	0,00	0,00	25,00	25,00	0,00	0,00
ЧИСЛЕНОСТ НА ПЕРС. НА МИН.РАБОТНА ЗАПЛАТА - БРОЙ	87-00	0,00	0,00	0,00	0,00	0,00	0,00	0,00	0,00
РАЗПРЕДЕЛЕНИЕ ПО ФУНКЦИИ									
ФУНКЦИЯ V СОЦИАЛНО ОСИГУРЯВАНЕ, ПОДПОМАГАНЕ И ГРИЖИ									
РЕКАПИТУЛАЦИЯ ЗА ФУНКЦИЯ СОЦИАЛНО ОСИГУРЯВАНЕ, ПОДПОМАГАНЕ И ГРИЖИ									
НАТУРАЛНИ ПОКАЗАТЕЛИ:									
Щатни бройки	01-00	6,00	6,00	0,00	0,00	6,00	6,00	0,00	0,00
в т.ч.: по трудови правоотношения	01-11	6,00	6,00	0,00	0,00	6,00	6,00	0,00	0,00
по служебни правоотношения	01-12	0,00	0,00	0,00	0,00	0,00	0,00	0,00	0,00
БРОЙ МЕСТА В СОЦ.УСЛУГИ, ПРЕДОСТАВЯНИ В ОБЩНОСТТА	31-00	25,00	25,00	0,00	0,00	25,00	25,00	0,00	0,00
ЧИСЛЕНОСТ НА ПЕРС. НА МИН.РАБОТНА ЗАПЛАТА - БРОЙ	87-00	0,00	0,00	0,00	0,00	0,00	0,00	0,00	0,00



341


ПОКАЗАТЕЛИ ЦЕНТЪР ЗА СОЦИАЛНА РЕХАБИЛИТАЦИЯ И ИНТЕГРАЦИЯ ЗА ДЕЦА С РАЗСТРОЙСТВА ОТ АУТИСТИЧНИЯ СПЕКТЪР	§§	Общ годишен план на 01.01.2019г.	в това число			Общ годишен план към 31.12.2019г.	в това число		
			делегиран от държавата дейности	местни дейности	дофинансира не на ДДД		делегиран от държавата дейности	местни дейности	дофинансира не на ДДД
РЕКАПИТУЛАЦИЯ ЗА ГРУПА ПРОГРАМИ, ДЕЙНОСТИ И СЛУЖБИ ПО СОЦИАЛНОТО									
ОСИГУРЯВАНЕ, ПОДПОМАГАНЕ И ЗАЕТОСТТА									
НАТУРАЛНИ ПОКАЗАТЕЛИ:									
Щатни бройки	01-00	6,00	6,00	0,00	0,00	6,00	6,00	0,00	0,00
в т.ч.: по трудови правоотношения	01-11	6,00	6,00	0,00	0,00	6,00	6,00	0,00	0,00
по служебни правоотношения	01-12	0,00	0,00	0,00	0,00	0,00	0,00	0,00	0,00
БРОЙ МЕСТА В СОЦ.УСЛУГИ, ПРЕДОСТАВЯНИ В ОБЩНОСТТА	31-00	25,00	25,00	0,00	0,00	25,00	25,00	0,00	0,00
ЧИСЛЕНОСТ НА ПЕРС. НА МИН.РАБОТНА ЗАПЛАТА - БРОЙ	87-00	0,00	0,00	0,00	0,00	0,00	0,00	0,00	0,00
ГРУПА ПРОГРАМИ, ДЕЙНОСТИ И СЛУЖБИ ПО СОЦИАЛНОТО ОСИГУРЯВАНЕ, ПОДПОМАГАНЕ И ЗАЕТОСТТА									
ДЕЙНОСТ 550 ЦЕНТРОВЕ ЗА СОЦИАЛНА РЕХАБИЛИТАЦИЯ И ИНТЕГРАЦИЯ									
НАТУРАЛНИ ПОКАЗАТЕЛИ:									
Щатни бройки	01-00	6,00	6,00	0,00	0,00	6,00	6,00	0,00	0,00
в т.ч.: по трудови правоотношения	01-11	6,00	6,00			6,00	6,00		
по служебни правоотношения	01-12	0,00				0,00			
БРОЙ МЕСТА В СОЦ.УСЛУГИ, ПРЕДОСТАВЯНИ В ОБЩНОСТТА	31-00	25,00	25,00			25,00	25,00		
ЧИСЛЕНОСТ НА ПЕРС.НА МИН.РАБОТНА ЗАПЛАТА БРОЙ	87-00	0,00				0,00			



342


ОБЩИНА ПЛОВДИВ
БЮДЖЕТ 2019 ГОДИНА
РАЗХОДИ
РЕГИОНАЛЕН АРХЕОЛОГИЧЕСКИ МУЗЕЙ

§§	НАИМЕНОВАНИЕ НА ФУНКЦИИ, ДЕЙНОСТИ И ПАРАГРАФИ РЕГИОНАЛЕН АРХЕОЛОГИЧЕСКИ МУЗЕЙ	Бюджет 2018 г. с преходен остатък от 2017 г.				Бюджет 2019 г. без преходен остатък				Разпределение на средствата от преходния остатък от 2018 г.				Бюджет 2019 г. с преходен остатък от 2018 г.			
		делегирани от държавата дейности	местни дейности	дофинансиране на ДДД	Общо	делегирани от държавата дейности	местни дейности	дофинансиране на ДДД	Общо	делегирани от държавата дейности	местни дейности	дофинансиране на ДДД	Общо	делегирани от държавата дейности	местни дейности	дофинансиране на ДДД	Общо
		3	4	5	6	7	8	9	10	11	12	13	14	15	16	17	18
	РЕКАПИТУЛАЦИЯ	321 324	0	183 213	504 537	327 496	0	48 500	375 996	21 989	0	102 938	124 927	349 485	0	151 438	500 923
01 00	Заплати и възнаграждения за персонала, нает по трудови и служебни правоотношения	208 740	0	0	208 740	229 620	0	0	229 620	0	0	0	229 620	0	0	0	229 620
01 01	заплати и възнаграждения на персонала нает по трудови правоотношения	208 740	0	0	208 740	229 620	0	0	229 620	0	0	0	229 620	0	0	0	229 620
02 00	Други възнаграждения и плащания за персонала	43 900	0	50 000	93 900	42 600	0	0	42 600	0	0	0	42 600	0	0	0	42 600
02 02	за персонала по извънтрудови правоотношения	15 000	0	50 000	65 000	0	0	0	0	0	0	19 312	19 312	42 600	0	19 312	61 912
02 05	изплатени суми от СБКО, за облекло и други на персонала, с характер на възнаграждение	20 900	0	0	20 900	22 600	0	0	22 600	0	0	0	22 600	0	0	0	22 600
02 08	обезщетения за персонала, с характер на възнаграждение	8 000	0	0	8 000	20 000	0	0	20 000	0	0	0	20 000	0	0	0	20 000
05 00	Задължителни осигурителни вноски от работодатели	42 900	0	8 000	50 900	48 680	0	0	48 680	0	0	8 000	8 000	48 680	0	8 000	56 680
05 51	осигурителни вноски от работодатели за Държавното обществено осигуряване (ДОО)	26 200	0	4 000	30 200	36 570	0	0	36 570	0	0	5 500	5 500	36 570	0	5 500	42 070
05 60	здравноосигурителни вноски от работодатели	10 700	0	2 500	13 200	12 110	0	0	12 110	0	0	2 500	2 500	12 110	0	2 500	14 610
05 80	вноски за допълнително задължително осигуряване от работодатели	6 000	0	1 500	7 500	0	0	0	0	0	0	0	0	0	0	0	0
10 00	Издръжка	25 784	0	125 213	150 997	6 596	0	48 500	55 096	21 989	0	75 626	97 615	28 585	0	124 126	152 711
10 13	постелен инвентар и облекло	2 000	0	0	2 000	0	0	0	0	0	0	0	0	0	0	0	0
10 14	учебни и научно-изследователски разходи и книги за библиотеките	200	0	1 000	1 200	200	0	0	200	200	0	0	0	0	0	0	0
10 15	материали	2 694	0	5 263	7 957	700	0	0	700	989	0	0	200	400	0	0	0
10 16	вода, горива и енергия	10 890	0	10 000	20 890	3 000	0	0	3 000	8 800	0	5 626	6 615	1 689	0	0	400
10 20	разходи за външни услуги	5 500	0	98 950	104 450	2 230	0	0	2 230	0	0	15 000	23 800	11 800	0	0	400
10 30	текущ ремонт	1 000	0	5 000	6 000	0	0	48 500	50 730	9 000	0	30 000	39 000	11 230	0	15 000	26 800
10 51	командировки в страната	3 500	0	5 000	8 500	466	0	0	466	1 000	0	15 000	16 000	1 000	0	78 500	89 730
	ВСИЧКО РАЗХОДИ ПО БЮДЖЕТА	321 324	0	183 213	504 537	327 496	0	48 500	375 996	21 989	0	102 938	124 927	349 485	0	151 438	500 923
	VII. КУЛТУРА, СПОРТ, ПОЧИВНИ ДЕЙНОСТИ И РЕЛИГИОЗНО ДЕЛО	321 324	0	183 213	504 537	327 496	0	48 500	375 996	21 989	0	102 938	124 927	349 485	0	151 438	500 923
	РЕКАПИТУЛАЦИЯ	321 324	0	183 213	504 537	327 496	0	48 500	375 996	21 989	0	102 938	124 927	349 485	0	151 438	500 923
01 00	Заплати и възнаграждения за персонала, нает по трудови и служебни правоотношения	208 740	0	0	208 740	229 620	0	0	229 620	0	0	0	229 620	0	0	0	229 620
01 01	заплати и възнаграждения на персонала нает по трудови правоотношения	208 740	0	0	208 740	229 620	0	0	229 620	0	0	0	229 620	0	0	0	229 620
02 00	Други възнаграждения и плащания за персонала	43 900	0	50 000	93 900	42 600	0	0	42 600	0	0	0	42 600	0	0	0	42 600
02 02	за персонала по извънтрудови правоотношения	15 000	0	50 000	65 000	0	0	0	0	0	0	19 312	19 312	42 600	0	19 312	61 912



343

§§	НАИМЕНОВАНИЕ НА ФУНКЦИИ, ДЕЙНОСТИ И ПАРАГРАФИ РЕГИОНАЛЕН АРХЕОЛОГИЧЕСКИ МУЗЕЙ	Бюджет 2018 г. с преходен остатък от 2017 г.				Бюджет 2019 г. без преходен остатък				Разпределение на средствата от преходния остатък от 2018 г.				Бюджет 2019 г. с преходен остатък от 2018 г.			
		делегиран от държавата дейности	местни дейности	дофинансиране на ДДД	Общо	делегиран от държавата дейности	местни дейности	дофинансиране на ДДД	Общо	делегиран от държавата дейности	местни дейности	дофинансиране на ДДД	Общо	делегиран от държавата дейности	местни дейности	дофинансиране на ДДД	Общо
1	2	3	4	5	6	7	8	9	10	11	12	13	14	15	16	17	18
02 05	изплатени суми от СБКО, за облекло и други на персонала, с характер на възнаграждение	20 900	0	0	20 900	22 600	0	0	22 600	0	0	0	0	22 600	0	0	22 600
02 08	обезщетения за персонала, с характер на възнаграждение	8 000	0	0	8 000	20 000	0	0	20 000	0	0	0	0	20 000	0	0	20 000
05 00	Задължителни осигурителни вноски от работодатели	42 900	0	8 000	50 900	48 680	0	0	48 680	0	0	8 000	8 000	48 680	0	8 000	56 680
05 51	осигурителни вноски от работодатели за Държавното обществено осигуряване (ДОО)	26 200	0	4 000	30 200	36 570	0	0	36 570	0	0	5 500	5 500	36 570	0	5 500	42 070
05 60	здравноосигурителни вноски от работодатели	10 700	0	2 500	13 200	12 110	0	0	12 110	0	0	2 500	2 500	12 110	0	2 500	14 610
05 80	вноски за допълнително задължително осигуряване от работодатели	6 000	0	1 500	7 500	0	0	0	0	0	0	0	0	0	0	2 500	14 610
10 00	Издръжка	25 784	0	125 213	150 997	6 596	0	48 500	55 096	21 989	0	75 626	97 615	28 585	0	124 126	152 711
10 13	постелен инвентар и облекло	2 000	0	0	2 000	0	0	0	0	0	0	0	0	0	0	0	0
10 14	учебни и научно-изследователски разходи и книги за библиотеките	200	0	1 000	1 200	200	0	0	200	200	0	0	200	400	0	0	0
10 15	материали	2 694	0	5 263	7 957	700	0	0	700	989	0	5 626	6 615	1 689	0	5 626	7 315
10 16	вода, горива и енергия	10 890	0	10 000	20 890	3 000	0	0	3 000	8 800	0	15 000	23 800	11 800	0	15 000	26 800
10 20	разходи за външни услуги	5 500	0	98 950	104 450	2 230	0	48 500	50 730	9 000	0	30 000	39 000	11 230	0	78 500	89 730
10 30	текущ ремонт	1 000	0	5 000	6 000	0	0	0	0	1 000	0	15 000	16 000	1 000	0	15 000	16 000
10 51	командировки в страната	3 500	0	5 000	8 500	466	0	0	466	2 000	0	10 000	12 000	2 466	0	10 000	12 466
	ВСИЧКО РАЗХОДИ	321 324	0	183 213	504 537	327 496	0	48 500	375 996	21 989	0	102 938	124 927	349 485	0	151 438	500 923
	ВСИЧКО РАЗХОДИ ПО БЮДЖЕТА	321 324	0	183 213	504 537	327 496	0	48 500	375 996	21 989	0	102 938	124 927	349 485	0	151 438	500 923
	VII. КУЛТУРА	321 324	0	183 213	504 537	327 496	0	48 500	375 996	21 989	0	102 938	124 927	349 485	0	151 438	500 923
01 00	Заплати и възнаграждения за персонала, нает по трудови и служебни правоотношения	208 740	0	0	208 740	229 620	0	0	229 620	0	0	0	0	229 620	0	0	229 620
01 01	заплати и възнаграждения на персонала нает по трудови правоотношения	208 740	0	0	208 740	229 620	0	0	229 620	0	0	0	0	229 620	0	0	229 620
02 00	Други възнаграждения и плащания за персонала	43 900	0	50 000	93 900	42 600	0	0	42 600	0	0	19 312	19 312	42 600	0	19 312	61 912
02 02	за персонала по извънтрудови правоотношения	15 000	0	50 000	65 000	0	0	0	0	0	0	19 312	19 312	0	0	19 312	19 312
02 05	изплатени суми от СБКО, за облекло и други на персонала, с характер на възнаграждение	20 900	0	0	20 900	22 600	0	0	22 600	0	0	0	0	22 600	0	0	22 600
02 08	обезщетения за персонала, с характер на възнаграждение	8 000	0	0	8 000	20 000	0	0	20 000	0	0	0	0	20 000	0	0	20 000
05 00	Задължителни осигурителни вноски от работодатели	42 900	0	8 000	50 900	48 680	0	0	48 680	0	0	8 000	8 000	48 680	0	8 000	56 680
05 51	осигурителни вноски от работодатели за Държавното обществено осигуряване (ДОО)	26 200	0	4 000	30 200	36 570	0	0	36 570	0	0	5 500	5 500	36 570	0	5 500	42 070
05 60	здравноосигурителни вноски от работодатели	10 700	0	2 500	13 200	12 110	0	0	12 110	0	0	2 500	2 500	12 110	0	2 500	14 610
05 80	вноски за допълнително задължително осигуряване от работодатели	6 000	0	1 500	7 500	0	0	0	0	0	0	0	0	0	0	2 500	14 610
10 00	Издръжка	25 784	0	125 213	150 997	6 596	0	48 500	55 096	21 989	0	75 626	97 615	28 585	0	124 126	152 711
10 13	постелен инвентар и облекло	2 000	0	0	2 000	0	0	0	0	0	0	0	0	0	0	0	0
10 14	учебни и научно-изследователски разходи и книги за библиотеките	200	0	1 000	1 200	200	0	0	200	200	0	0	200	400	0	0	0



344

§§	НАИМЕНОВАНИЕ НА ФУНКЦИИ, ДЕЙНОСТИ И ПАРАГРАФИ РЕГИОНАЛЕН АРХЕОЛОГИЧЕСКИ МУЗЕЙ	Бюджет 2018 г. с преходен остатък от 2017 г.				Бюджет 2019 г. без преходен остатък				Разпределение на средствата от преходния остатък от 2018 г.				Бюджет 2019 г. с преходен остатък от 2018 г.			
		делегиран от държавата дейности	местни дейности	дофинанси ране на ДДД	Общо	делегиран от държавата дейности	местни дейности	дофинанси ране на ДДД	Общо	делегиран от държавата дейности	местни дейности	дофинанси ране на ДДД	Общо	делегиран от държавата дейности	местни дейности	дофинанси ране на ДДД	Общо
		3	4	5	6	7	8	9	10	11	12	13	14	15	16	17	18
10 15	материали	2 694	0	5 263	7 957	700	0	0	700	989	0	5 626	6 615	1 689	0	5 626	7 315
10 16	вода, горива и енергия	10 890	0	10 000	20 890	3 000	0	0	3 000	8 800	0	15 000	23 800	11 800	0	15 000	26 800
10 20	разходи за външни услуги	5 500	0	98 950	104 450	2 230	0	48 500	50 730	9 000	0	30 000	39 000	11 230	0	78 500	89 730
10 30	текущ ремонт	1 000	0	5 000	6 000	0	0	0	0	1 000	0	15 000	16 000	1 000	0	15 000	16 000
10 51	командировки в страната	3 500	0	5 000	8 500	466	0	0	466	2 000	0	10 000	12 000	2 466	0	10 000	12 466
	ВСИЧКО РАЗХОДИ	321 324	0	183 213	504 537	327 496	0	48 500	375 996	21 989	0	102 938	124 927	349 485	0	151 438	500 923
	ВСИЧКО РАЗХОДИ ПО БЮДЖЕТА	321 324	0	183 213	504 537	327 496	0	48 500	375 996	21 989	0	102 938	124 927	349 485	0	151 438	500 923
	<i>Д-ст 739 - Музеи, худ. галерии, паметници на културата и етногр. комплекси с национален и регионален характер</i>	321 324	0	183 213	504 537	327 496	0	48 500	375 996	21 989	0	102 938	124 927	349 485	0	151 438	500 923
	<i>Заплати и възнаграждения за персонала, нает по трудови и служебни правоотношения</i>	208 740	0	0	208 740	229 620	0	0	229 620	0	0	0	229 620	0	0	229 620	0
01 00	правоотношения	208 740	0	0	208 740	229 620	0	0	229 620	0	0	0	229 620	0	0	229 620	0
01 01	заплати и възнаграждения на персонала нает по трудови правоотношения	208 740	0	0	208 740	229 620	0	0	229 620	0	0	0	229 620	0	0	229 620	0
02 00	Други възнаграждения и плащания за персонала	43 900	0	50 000	93 900	42 600	0	0	42 600	0	0	19 312	19 312	42 600	0	19 312	61 912
02 02	за персонала по извънтрудови правоотношения	15 000	0	50 000	65 000	0	0	0	0	0	0	19 312	19 312	0	0	19 312	61 912
02 05	изплатени суми от СБКО, за облекло и други на персонала, с характер на възнаграждение	20 900	0	0	20 900	22 600	0	0	22 600	0	0	0	22 600	0	0	22 600	0
02 08	обезщетения за персонала, с характер на възнаграждение	8 000	0	0	8 000	20 000	0	0	20 000	0	0	0	20 000	0	0	20 000	0
05 00	Задължителни осигурителни вноски от работодатели	42 900	0	8 000	50 900	48 680	0	0	48 680	0	0	8 000	8 000	48 680	0	8 000	56 680
05 51	осигурителни вноски от работодатели за Държавното обществено осигуряване (ДОО)	26 200	0	4 000	30 200	36 570	0	0	36 570	0	0	5 500	5 500	36 570	0	5 500	42 070
05 60	здрaвноосигурителни вноски от работодатели	10 700	0	2 500	13 200	12 110	0	0	12 110	0	0	2 500	2 500	12 110	0	2 500	14 610
05 80	вноски за допълнително задължително осигуряване от работодатели	6 000	0	1 500	7 500	0	0	0	0	0	0	0	0	0	0	0	0
10 00	Издръжка	25 784	0	125 213	150 997	6 596	0	48 500	55 096	21 989	0	75 626	97 615	28 585	0	124 126	152 711
10 13	постелен инвентар и облекло	2 000	0	0	2 000	0	0	0	0	0	0	0	0	0	0	0	0
10 14	учебни и научно-изследователски разходи и книги за библиотеките	200	0	1 000	1 200	200	0	0	200	200	0	0	0	0	0	0	0
10 15	материали	2 694	0	5 263	7 957	700	0	0	700	989	0	5 626	6 615	1 689	0	5 626	7 315
10 16	вода, горива и енергия	10 890	0	10 000	20 890	3 000	0	0	3 000	8 800	0	15 000	23 800	11 800	0	15 000	26 800
10 20	разходи за външни услуги	5 500	0	98 950	104 450	2 230	0	48 500	50 730	9 000	0	30 000	39 000	11 230	0	78 500	89 730
10 30	текущ ремонт	1 000	0	5 000	6 000	0	0	0	0	1 000	0	15 000	16 000	1 000	0	15 000	16 000
10 51	командировки в страната	3 500	0	5 000	8 500	466	0	0	466	2 000	0	10 000	12 000	2 466	0	10 000	12 466
	ВСИЧКО РАЗХОДИ	321 324	0	183 213	504 537	327 496	0	48 500	375 996	21 989	0	102 938	124 927	349 485	0	151 438	500 923
	ВСИЧКО РАЗХОДИ ПО БЮДЖЕТА	321 324	0	183 213	504 537	327 496	0	48 500	375 996	21 989	0	102 938	124 927	349 485	0	151 438	500 923




345

ОБЩИНА ПЛОВДИВ

БЮДЖЕТ 2019 ГОДИНА

**НАТУРАЛНИ ПОКАЗАТЕЛИ
РЕГИОНАЛЕН АРХЕОЛОГИЧЕСКИ МУЗЕЙ**

ПОКАЗАТЕЛИ РЕГИОНАЛЕН АРХЕОЛОГИЧЕСКИ МУЗЕЙ	§§	Общ годишен план на 01.01.2019г.	в това число			Общ годишен план към 31.12.2019г.	в това число		
			делегирани от държавата дейности	местни дейности	дофинансира не на ДДД		делегирани от държавата дейности	местни дейности	дофинансира не на ДДД
	99-99								
НАТУРАЛНИ ПОКАЗАТЕЛИ - РЕКАПИТУЛАЦИЯ									
Щатни бройки	01-00	21,00	21,00	0,00	0,00	21,00	21,00	0,00	0,00
в т.ч.: по трудови правоотношения	01-11	21,00	21,00	0,00	0,00	21,00	21,00	0,00	0,00
ЧИСЛЕНОСТ НА ПЕРС. НА МИН.РАБОТНА ЗАПЛАТА - БРОЙ	87-00	5,00	5,00	0,00	0,00	5,00	5,00	0,00	0,00
РАЗПРЕДЕЛЕНИЕ ПО ФУНКЦИИ									
ФУНКЦИЯ VII КУЛТУРА, СПОРТ, ПОЧИВНИ ДЕЙНОСТИ И РЕЛИГИОЗНО ДЕЛО									
РЕКАПИТУЛАЦИЯ ЗА ФУНКЦИЯ КУЛТУРА, СПОРТ, ПОЧИВНИ ДЕЙНОСТИ И РЕЛИГИОЗНО ДЕЛО									
НАТУРАЛНИ ПОКАЗАТЕЛИ:									
Щатни бройки	01-00	21,00	21,00	0,00	0,00	21,00	21,00	0,00	0,00
в т.ч.: по трудови правоотношения	01-11	21,00	21,00	0,00	0,00	21,00	21,00	0,00	0,00
ЧИСЛЕНОСТ НА ПЕРС. НА МИН.РАБОТНА ЗАПЛАТА - БРОЙ	87-00	5,00	5,00	0,00	0,00	5,00	5,00	0,00	0,00
НАТУРАЛНИ ПОКАЗАТЕЛИ:									
Щатни бройки	01-00	21,00	21,00	0,00	0,00	21,00	21,00	0,00	0,00
в т.ч.: по трудови правоотношения	01-11	21,00	21,00	0,00	0,00	21,00	21,00	0,00	0,00
ЧИСЛЕНОСТ НА ПЕРС. НА МИН.РАБОТНА ЗАПЛАТА - БРОЙ	87-00	5,00	5,00	0,00	0,00	5,00	5,00	0,00	0,00
ДЕЙНОСТ 739 МУЗЕЙ, ХУД. ГАЛЕРИИ, ПАМЕТНИЦИ НА КУЛТУРАТА И ЕТНОГРАФСКИ КОМПЛЕКСИ С НАЦИОНАЛЕН И РЕГИОНАЛЕН ХАРАКТЕР									
НАТУРАЛНИ ПОКАЗАТЕЛИ:									
Щатни бройки	01-00	21,00	21,00	0,00	0,00	21,00	21,00	0,00	0,00
в т.ч.: по трудови правоотношения	01-11	21,00	21,00			21,00	21,00		
ЧИСЛЕНОСТ НА ПЕРС. НА МИН.РАБОТНА ЗАПЛАТА - БРОЙ	87-00	5,00	5,00			5,00	5,00		




346

ОБЩИНА ПЛОВДИВ

БЮДЖЕТ 2019 ГОДИНА
РАЗХОДИ

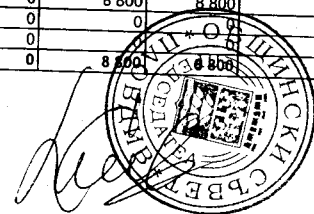
РЕГИОНАЛЕН ИСТОРИЧЕСКИ МУЗЕЙ

№	НАИМЕНОВАНИЕ НА ФУНКЦИИ, ДЕЙНОСТИ И ПАРАГРАФИ РЕГИОНАЛЕН ИСТОРИЧЕСКИ МУЗЕЙ	Бюджет 2018 г. с преходен остатък от 2017 г.				Бюджет 2019 г. без преходен остатък				Разпределение на средствата от преходния остатък от 2018 г.				Бюджет 2019 г. с преходен остатък от 2018 г.				/в лева/
		делегирани от държавата дейности	местни дейности	дофинансиране на ДДД	Общо	делегирани от държавата дейности	местни дейности	дофинансиране на ДДД	Общо	делегирани от държавата дейности	местни дейности	дофинансиране на ДДД	Общо	делегирани от държавата дейности	местни дейности	дофинансиране на ДДД	Общо	
1	2	3	4	5	6	7	8	9	10	11	12	13	14	15	16	17	18	
	РЕКАПИТУЛАЦИЯ	335 165	0	73 136	408 301	343 267	0	33 200	376 467	41 688	0	12 749	54 437	384 955	0	45 949	430 904	
01 00	Заплати и възнаграждения за персонала, нает по трудови и служебни правоотношения	213 750	0	0	213 750	235 130	0	0	235 130	0	0	0	0	235 130	0	0	235 130	
01 01	заплати и възнаграждения на персонала нает по трудови правоотношения	213 750	0	0	213 750	235 130	0	0	235 130	0	0	0	0	235 130	0	0	235 130	
02 00	Други възнаграждения и плащания за персонала	26 000	0	5 000	31 000	27 620	0	4 000	31 620	0	0	0	0	235 130	0	0	235 130	
02 01	за нещатен персонал нает по трудови правоотношения	14 700	0	0	14 700	16 320	0	0	16 320	0	0	0	0	27 620	0	4 000	31 620	
02 02	за персонала по извънтрудови правоотношения	2 000	0	1 000	3 000	300	0	0	300	0	0	0	0	16 320	0	0	16 320	
02 05	изплатени суми от СБКО, за облекло и други на персонала, с характер на възнаграждение	8 300	0	4 000	12 300	9 000	0	4 000	13 000	0	0	0	0	300	0	0	300	
02 08	обезщетения за персонала, с характер на възнаграждение	1 000	0	0	1 000	2 000	0	0	2 000	0	0	0	0	9 000	0	4 000	13 000	
05 00	Задължителни осигурителни вноски от работодатели	44 000	0	0	44 000	50 320	0	0	50 320	0	0	0	0	2 000	0	0	2 000	
05 51	осигурителни вноски от работодатели за Държавното обществено осигуряване (ДОО)	29 000	0	0	29 000	37 800	0	0	37 800	0	0	0	0	50 320	0	0	50 320	
05 60	здравноосигурителни вноски от работодатели	11 000	0	0	11 000	12 520	0	0	12 520	0	0	0	0	37 800	0	0	37 800	
05 80	вноски за допълнително задължително осигуряване от работодатели	4 000	0	0	4 000	0	0	0	0	0	0	0	0	12 520	0	0	12 520	
10 00	Издръжка	50 815	0	63 136	113 951	29 597	0	0	0	0	0	0	0	0	0	0	0	
10 14	учебни и научно-изследователски разходи и книги за библиотеките	7 785	0	7 200	14 985	4 500	0	3 500	8 000	12 915	0	500	13 415	17 415	0	4 000	21 415	
10 15	материали	11 500	0	7 000	18 500	4 500	0	4 000	8 500	13 573	0	1 000	14 573	18 073	0	5 000	23 073	
10 16	вода, горива и енергия	11 330	0	6 000	17 330	9 497	0	4 000	13 497	6 000	0	1 000	7 000	15 497	0	5 000	20 497	
10 20	разходи за външни услуги	11 000	0	6 936	17 936	8 000	0	4 200	12 200	6 000	0	500	6 500	14 000	0	4 700	18 700	
10 30	текущ ремонт	6 000	0	32 000	38 000	2 000	0	4 000	6 000	0	0	0	0	2 000	0	4 000	6 000	
10 51	командировки в страната	2 200	0	2 000	4 200	800	0	1 500	2 300	2 000	0	500	2 500	2 800	0	2 000	4 800	
10 52	краткосрочни командировки в чужбина	200	0	2 000	2 200	0	0	1 000	1 000	400	0	449	849	400	0	1 449	1 849	
10 62	разходи за застраховки	800	0	0	800	300	0	0	300	200	0	200	500	0	0	500	0	
19 00	Платени данъци, такси и административни санкции	600	0	0	600	600	0	0	600	600	0	0	600	1 200	0	0	1 200	
19 01	платени общински данъци, такси, наказателни лихви и административни санкции	600	0	0	600	600	0	0	600	600	0	0	600	1 200	0	0	1 200	
19 81	ВСИЧКО РАЗХОДИ	335 165	0	68 136	403 301	343 267	0	26 200	369 467	41 688	0	3 949	45 637	384 955	0	30 149	415 104	
52 00	Придобиване на дълготрайни материални активи	0	0	5 000	5 000	0	0	7 000	7 000	0	0	0	0	0	0	15 800	15 800	
52 01	придобиване на компютри и хардуер	0	0	0	0	0	0	0	0	0	0	0	0	0	0	8 800	8 800	
52 05	придобиване на стопански инвентар	0	0	5 000	5 000	0	0	0	0	0	0	0	0	0	0	6 000	6 000	
52 19	придобиване на други ДМА	0	0	0	0	0	0	1 000	1 000	0	0	0	0	0	0	1 000	1 000	




347

§§	НАИМЕНОВАНИЕ НА ФУНКЦИИ, ДЕЙНОСТИ И ПАРАГРАФИ РЕГИОНАЛЕН ИСТОРИЧЕСКИ МУЗЕЙ	Бюджет 2018 г. с преходен остатък от 2017 г.				Бюджет 2019 г. без преходен остатък				Разпределение на средствата от преходния остатък от 2018 г.				Бюджет 2019 г. с преходен остатък от 2018 г.			
		делегиран от държавата дейности	местни дейности	дофинанси ране на ДДД	Общо	делегиран от държавата дейности	местни дейности	дофинанси ране на ДДД	Общо	делегиран от държавата дейности	местни дейности	дофинанси ране на ДДД	Общо	делегиран от държавата дейности	местни дейности	дофинанси ране на ДДД	Общо
		3	4	5	6	7	8	9	10	11	12	13	14	15	16	17	18
1	2	3	4	5	6	7	8	9	10	11	12	13	14	15	16	17	18
	ВСИЧКО КАПИТАЛОВИ РАЗХОДИ	0	0	5 000	5 000	0	0	7 000	7 000	0	0	8 800	8 800	0	0	15 800	15 800
	ВСИЧКО РАЗХОДИ ПО БЮДЖЕТА	335 165	0	73 136	408 301	343 267	0	33 200	376 467	41 688	0	12 749	54 437	384 955	0	45 949	430 904
	VII. КУЛТУРА, СПОРТ, ПОЧИВНИ ДЕЙНОСТИ И РЕЛИГИОЗНО ДЕЛО РЕКАПИТУЛАЦИЯ	335 165	0	73 136	408 301	343 267	0	33 200	376 467	41 688	0	12 749	54 437	384 955	0	45 949	430 904
01 00	Заплати и възнаграждения за персонала, нает по трудови и служебни правоотношения	213 750	0	0	213 750	235 130	0	0	235 130	0	0	0	0	235 130	0	0	235 130
01 01	заплати и възнаграждения на персонала нает по трудови правоотношения	213 750	0	0	213 750	235 130	0	0	235 130	0	0	0	0	235 130	0	0	235 130
02 00	Други възнаграждения и плащания за персонала	26 000	0	5 000	31 000	27 620	0	4 000	31 620	0	0	0	0	27 620	0	4 000	31 620
02 01	за нещатен персонал нает по трудови правоотношения	14 700	0	0	14 700	16 320	0	0	16 320	0	0	0	0	16 320	0	0	16 320
02 02	за персонала по извънтрудови правоотношения	2 000	0	1 000	3 000	300	0	0	300	0	0	0	0	300	0	0	300
02 05	изплатени суми от СБКО, за облекло и други на персонала, с характер на възнаграждение	8 300	0	4 000	12 300	9 000	0	4 000	13 000	0	0	0	0	9 000	0	4 000	13 000
02 08	обезщетения за персонала, с характер на възнаграждение	1 000	0	0	1 000	2 000	0	0	2 000	0	0	0	0	2 000	0	0	2 000
05 00	Задължителни осигурителни вноски от работодатели	44 000	0	0	44 000	50 320	0	0	50 320	0	0	0	0	50 320	0	0	50 320
05 51	осигурителни вноски от работодатели за Държавното обществено осигуряване (ДОО)	29 000	0	0	29 000	37 800	0	0	37 800	0	0	0	0	37 800	0	0	37 800
05 60	здравноосигурителни вноски от работодатели	11 000	0	0	11 000	12 520	0	0	12 520	0	0	0	0	12 520	0	0	12 520
05 80	вноски за допълнително задължително осигуряване от работодатели	4 000	0	0	4 000	0	0	0	0	0	0	0	0	0	0	0	0
10 00	Издръжка	50 815	0	63 136	113 951	29 597	0	22 200	51 797	41 088	0	3 949	45 037	70 685	0	26 149	96 834
10 14	учебни и научно-изследователски разходи и книги за библиотеките	7 785	0	7 200	14 985	4 500	0	3 500	8 000	12 915	0	500	13 415	17 415	0	4 000	21 415
10 15	материали	11 500	0	7 000	18 500	4 500	0	4 000	8 500	13 573	0	1 000	14 573	18 073	0	5 000	23 073
10 16	вода, горива и енергия	11 330	0	6 000	17 330	9 497	0	4 000	13 497	6 000	0	1 000	7 000	15 497	0	5 000	20 497
10 20	разходи за външни услуги	11 000	0	6 936	17 936	8 000	0	4 200	12 200	6 000	0	500	6 500	14 000	0	4 700	18 700
10 30	текущ ремонт	6 000	0	32 000	38 000	2 000	0	4 000	6 000	0	0	0	0	2 000	0	4 000	6 000
10 51	командировки на страната	2 200	0	2 000	4 200	800	0	1 500	2 300	2 000	0	500	2 500	2 800	0	2 000	4 800
10 52	краткосрочни командировки в чужбина	200	0	2 000	2 200	0	0	1 000	1 000	400	0	449	849	400	0	1 449	1 849
10 62	разходи за застраховки	800	0	0	800	300	0	0	300	200	0	200	500	0	0	500	0
19 00	Платени данъци, такси и административни санкции	600	0	0	600	600	0	0	600	600	0	0	600	1 200	0	0	1 200
19 81	платени общински данъци, такси, наказателни лихви и административни санкции	600	0	0	600	600	0	0	600	600	0	0	600	1 200	0	0	1 200
	ВСИЧКО РАЗХОДИ	335 165	0	68 136	403 301	343 267	0	26 200	369 467	41 688	0	3 949	45 637	384 955	0	30 149	415 104
52 00	Придобиване на дълготрайни материални активи	0	0	5 000	5 000	0	0	7 000	7 000	0	0	8 800	8 800	0	0	15 800	15 800
52 01	придобиване на компютри и хардуер	0	0	0	0	0	0	0	0	0	0	8 800	8 800	0	0	8 800	8 800
52 05	придобиване на стопански инвентар	0	0	5 000	5 000	0	0	0	0	0	0	0	0	0	0	6 000	6 000
52 19	придобиване на други ДМА	0	0	0	0	0	0	1 000	1 000	0	0	0	0	0	0	1 000	1 000
	ВСИЧКО КАПИТАЛОВИ РАЗХОДИ	0	0	5 000	5 000	0	0	7 000	7 000	0	0	8 800	8 800	0	0	15 800	15 800




348

§§	НАИМЕНОВАНИЕ НА ФУНКЦИИ, ДЕЙНОСТИ И ПАРАГРАФИ РЕГИОНАЛЕН ИСТОРИЧЕСКИ МУЗЕЙ	Бюджет 2018 г. с преходен остатък от 2017 г.				Бюджет 2019 г. без преходен остатък				Разпределение на средствата от преходния остатък от 2018 г.				Бюджет 2019 г. с преходен остатък от 2018 г.				/в лева/
		делегиран от държавата дейности	местни дейности	дофинанси ране на ДДД	Общо	делегиран от държавата дейности	местни дейности	дофинанси ране на ДДД	Общо	делегиран от държавата дейности	местни дейности	дофинанси ране на ДДД	Общо	делегиран от държавата дейности	местни дейности	дофинанси ране на ДДД	Общо	
		3	4	5	6	7	8	9	10	11	12	13	14	15	16	17	18	
1	2	3	4	5	6	7	8	9	10	11	12	13	14	15	16	17	18	
	ВСИЧКО РАЗХОДИ ПО БЮДЖЕТА	335 165	0	73 136	408 301	343 267	0	33 200	376 467	41 688	0	12 749	54 437	384 955	0	45 949	430 904	
	VII. КУЛТУРА	335 165	0	73 136	408 301	343 267	0	33 200	376 467	41 688	0	12 749	54 437	384 955	0	45 949	430 904	
01 00	Заплати и възнаграждения за персонала, нает по трудови и служебни правоотношения	213 750	0	0	213 750	235 130	0	0	235 130	0	0	0	0	235 130	0	0	235 130	
01 01	заплати и възнаграждения на персонала нает по трудови правоотношения	213 750	0	0	213 750	235 130	0	0	235 130	0	0	0	0	235 130	0	0	235 130	
02 00	Други възнаграждения и плащания за персонала	26 000	0	5 000	31 000	27 620	0	4 000	31 620	0	0	0	0	27 620	0	4 000	31 620	
02 01	за нещатен персонал нает по трудови правоотношения	14 700	0	0	14 700	16 320	0	0	16 320	0	0	0	0	16 320	0	0	16 320	
02 02	за персонала по извънтрудови правоотношения	2 000	0	1 000	3 000	300	0	0	300	0	0	0	0	300	0	0	300	
02 05	изплатени суми от СБКО, за облекло и други на персонала, с характер на възнаграждение	8 300	0	4 000	12 300	9 000	0	4 000	13 000	0	0	0	0	9 000	0	4 000	13 000	
02 08	обезщетения за персонала, с характер на възнаграждение	1 000	0	0	1 000	2 000	0	0	2 000	0	0	0	0	2 000	0	0	2 000	
05 00	Задължителни осигурителни вноски от работодатели	44 000	0	0	44 000	50 320	0	0	50 320	0	0	0	0	50 320	0	0	50 320	
05 51	осигурителни вноски от работодатели за Държавното обществено осигуряване (ДОО)	29 000	0	0	29 000	37 800	0	0	37 800	0	0	0	0	37 800	0	0	37 800	
05 60	здравноосигурителни вноски от работодатели	11 000	0	0	11 000	12 520	0	0	12 520	0	0	0	0	12 520	0	0	12 520	
05 80	вноски за допълнително задължително осигуряване от работодатели	4 000	0	0	4 000	0	0	0	0	0	0	0	0	0	0	0	0	
10 00	Издръжка	50 815	0	63 136	113 951	29 597	0	22 200	51 797	41 088	0	3 949	45 037	70 685	0	26 149	96 834	
10 14	учебни и научно-изследователски разходи и книги за библиотеки	7 785	0	7 200	14 985	4 500	0	3 500	8 000	12 915	0	500	13 415	17 415	0	4 000	21 415	
10 15	материали	11 500	0	7 000	18 500	4 500	0	4 000	8 500	13 573	0	1 000	14 573	18 073	0	5 000	23 073	
10 16	вода, горива и енергия	11 330	0	6 000	17 330	9 497	0	4 000	13 497	6 000	0	1 000	7 000	15 497	0	5 000	20 497	
10 20	разходи за външни услуги	11 000	0	6 936	17 936	8 000	0	4 200	12 200	6 000	0	500	6 500	14 000	0	4 700	18 700	
10 30	текущ ремонт	6 000	0	32 000	38 000	2 000	0	4 000	6 000	0	0	0	0	2 000	0	4 000	6 000	
10 51	командировки в страната	2 200	0	2 000	4 200	800	0	1 500	2 300	2 000	0	500	2 500	2 800	0	2 000	4 800	
10 52	краткосрочни командировки в чужбина	200	0	2 000	2 200	0	0	1 000	1 000	400	0	449	849	400	0	1 449	1 849	
10 62	разходи за застраховки	800	0	0	800	300	0	0	300	200	0	0	200	500	0	0	500	
19 00	Платени данъци, такси и административни санкции	600	0	0	600	600	0	0	600	600	0	0	600	1 200	0	0	1 200	
19 81	платени общински данъци, такси, наказателни лихви и административни санкции	600	0	0	600	600	0	0	600	600	0	0	600	1 200	0	0	1 200	
	ВСИЧКО РАЗХОДИ	335 165	0	68 136	403 301	343 267	0	26 200	369 467	41 688	0	3 949	45 637	384 955	0	30 149	415 104	
52 00	Придобиване на дълготрайни материални активи	0	0	5 000	5 000	0	0	7 000	7 000	0	0	8 800	8 800	0	0	15 800	15 800	
52 01	придобиване на компютри и хардуер	0	0	0	0	0	0	0	0	0	0	8 800	8 800	0	0	8 800	8 800	
52 05	придобиване на стопански инвентар	0	0	5 000	5 000	0	0	0	0	0	0	8 800	8 800	0	0	15 800	15 800	
52 19	придобиване на други ДМА	0	0	0	0	0	0	6 000	6 000	0	0	0	0	0	0	6 000	6 000	
	ВСИЧКО КАПИТАЛОВИ РАЗХОДИ	0	0	5 000	5 000	0	0	1 000	1 000	0	0	0	0	0	0	6 000	6 000	
	ВСИЧКО РАЗХОДИ ПО БЮДЖЕТА	335 165	0	73 136	408 301	343 267	0	33 200	376 467	41 688	0	12 749	54 437	384 955	0	45 949	430 904	



349

§§	НАИМЕНОВАНИЕ НА ФУНКЦИИ, ДЕЙНОСТИ И ПАРАГРАФИ РЕГИОНАЛЕН ИСТОРИЧЕСКИ МУЗЕЙ	Бюджет 2018 г. с преходен остатък от 2017 г.				Бюджет 2019 г. без преходен остатък				Разпределение на средствата от преходния остатък от 2018 г.				/в лева/ Бюджет 2019 г. с преходен остатък от 2018 г.			
		делегиран от държавата дейности	местни дейности	дофинанси ране на ДДД	Общо	делегиран от държавата дейности	местни дейности	дофинанси ране на ДДД	Общо	делегиран от държавата дейности	местни дейности	дофинанси ране на ДДД	Общо	делегиран от държавата дейности	местни дейности	дофинанси ране на ДДД	Общо
1	2	3	4	5	6	7	8	9	10	11	12	13	14	15	16	17	18
	<i>Д-ст 739 - Музеи, худ. галерии, паметници на културата и етногр. комплекси с национален и регионален характер</i>	335 165	0	73 136	408 301	343 267	0	33 200	376 467	41 688	0	12 749	54 437	384 955	0	45 949	430 904
01 00	Заплати и възнаграждения за персонала, нает по трудови и служебни правоотношения	213 750	0	0	213 750	235 130	0	0	235 130	0	0	0	0	235 130	0	0	235 130
01 01	заплати и възнаграждения на персонала нает по трудови правоотношения	213 750	0	0	213 750	235 130	0	0	235 130	0	0	0	0	235 130	0	0	235 130
02 00	Други възнаграждения и плащания за персонала	26 000	0	5 000	31 000	27 620	0	4 000	31 620	0	0	0	0	27 620	0	4 000	31 620
02 01	за нещатен персонал нает по трудови правоотношения	14 700	0	0	14 700	16 320	0	0	16 320	0	0	0	0	16 320	0	0	16 320
02 02	за персонала по извънтрудови правоотношения	2 000	0	1 000	3 000	300	0	0	300	0	0	0	0	300	0	0	300
02 05	изплатени суми от СБКО, за облекло и други на персонала, с характер на възнаграждение	8 300	0	4 000	12 300	9 000	0	4 000	13 000	0	0	0	0	9 000	0	4 000	13 000
02 08	обезщетения за персонала, с характер на възнаграждение	1 000	0	0	1 000	2 000	0	0	2 000	0	0	0	0	2 000	0	0	2 000
05 00	Задължителни осигурителни вноски от работодатели	44 000	0	0	44 000	50 320	0	0	50 320	0	0	0	0	50 320	0	0	50 320
05 51	осигурителни вноски от работодатели за Държавното обществено осигуряване (ДОО)	29 000	0	0	29 000	37 800	0	0	37 800	0	0	0	0	37 800	0	0	37 800
05 60	здравноосигурителни вноски от работодатели	11 000	0	0	11 000	12 520	0	0	12 520	0	0	0	0	12 520	0	0	12 520
05 80	вноски за допълнително задължително осигуряване от работодатели	4 000	0	0	4 000	0	0	0	0	0	0	0	0	0	0	0	0
10 00	Издръжка	50 815	0	63 136	113 951	29 597	0	22 200	51 797	41 088	0	3 949	45 037	70 685	0	26 149	96 834
10 14	учебни и научно-изследователски разходи и книги за библиотеките	7 785	0	7 200	14 985	4 500	0	3 500	8 000	12 915	0	500	13 415	17 415	0	4 000	21 415
10 15	материали	11 500	0	7 000	18 500	4 500	0	4 000	8 500	13 573	0	1 000	14 573	18 073	0	5 000	23 073
10 16	вода, горива и енергия	11 330	0	6 000	17 330	9 497	0	4 000	13 497	6 000	0	1 000	7 000	15 497	0	5 000	20 497
10 20	разходи за външни услуги	11 000	0	6 936	17 936	8 000	0	4 200	12 200	6 000	0	500	6 500	14 000	0	4 700	18 700
10 30	текущ ремонт	6 000	0	32 000	38 000	2 000	0	4 000	6 000	0	0	0	2 000	4 000	0	2 000	6 000
10 51	командировки в страната	2 200	0	2 000	4 200	800	0	1 500	2 300	2 000	0	500	2 500	2 800	0	2 000	4 800
10 52	краткосрочни командировки в чужбина	200	0	2 000	2 200	0	0	1 000	1 000	400	0	449	849	400	0	1 449	1 849
10 62	разходи за застраховки	800	0	0	800	300	0	300	200	200	0	0	200	500	0	0	500
19 00	Платени данъци, такси и административни санкции	600	0	0	600	600	0	0	600	600	0	0	600	1 200	0	0	1 200
19 81	платени общински данъци, такси, наказателни лихви и административни санкции	600	0	0	600	600	0	0	600	600	0	0	600	1 200	0	0	1 200
	ВСИЧКО РАЗХОДИ	335 165	0	68 136	403 301	343 267	0	26 200	369 467	41 688	0	3 949	45 637	384 955	0	30 149	415 104
52 00	Придобиване на дълготрайни материални активи	0	0	5 000	5 000	0	0	7 000	7 000	0	0	8 800	8 800	0	0	15 800	15 800
52 01	придобиване на компютри и хардуер	0	0	0	0	0	0	0	0	0	0	0	0	0	0	0	0
52 05	придобиване на стопански инвентар	0	0	5 000	5 000	0	0	0	0	0	0	8 800	8 800	0	0	8 800	8 800
52 19	придобиване на други ДМА	0	0	0	0	0	0	1 000	1 000	0	0	0	0	0	0	6 000	6 000
	ВСИЧКО КАПИТАЛОВИ РАЗХОДИ	0	0	5 000	5 000	0	0	7 000	7 000	0	0	8 800	8 800	0	0	15 800	15 800
	ВСИЧКО РАЗХОДИ ПО БЮДЖЕТА	335 165	0	73 136	408 301	343 267	0	33 200	376 467	41 688	0	12 749	54 437	384 955	0	45 949	430 904



ОБЩИНА ПЛОВДИВ

БЮДЖЕТ 2019 ГОДИНА

**НАТУРАЛНИ ПОКАЗАТЕЛИ
РЕГИОНАЛЕН ИСТОРИЧЕСКИ МУЗЕЙ**

ПОКАЗАТЕЛИ РЕГИОНАЛЕН ИСТОРИЧЕСКИ МУЗЕЙ	\$\$	Общ годишен план на 01.01.2019г.	в това число			Общ годишен план към 31.12.2019г.	в това число		
			делегиран от държавата дейности	местни дейности	дофинансира не на ДДД		делегиран от държавата дейности	местни дейности	дофинансира не на ДДД
	99-99								
НАТУРАЛНИ ПОКАЗАТЕЛИ - РЕКАПИТУЛАЦИЯ									
Щатни бройки	01-00	22,00	22,00	0,00	0,00	22,00	22,00	0,00	0,00
в т.ч.: по трудови правоотношения	01-11	22,00	22,00	0,00	0,00	22,00	22,00	0,00	0,00
РАЗПРЕДЕЛЕНИЕ ПО ФУНКЦИИ									
ФУНКЦИЯ VII КУЛТУРА, СПОРТ, ПОЧИВНИ ДЕЙНОСТИ И РЕЛИГИОЗНО ДЕЛО									
РЕКАПИТУЛАЦИЯ ЗА ФУНКЦИЯ КУЛТУРА, СПОРТ, ПОЧИВНИ ДЕЙНОСТИ И РЕЛИГИОЗНО ДЕЛО									
НАТУРАЛНИ ПОКАЗАТЕЛИ:									
Щатни бройки	01-00	22,00	22,00	0,00	0,00	22,00	22,00	0,00	0,00
в т.ч.: по трудови правоотношения	01-11	22,00	22,00	0,00	0,00	22,00	22,00	0,00	0,00
ЧИСЛЕНОСТ НА ПЕРС. НА МИН.РАБОТНА ЗАПЛАТА - БРОЙ	87-00	3,00	3,00	0,00	0,00	3,00	3,00	0,00	0,00
НАТУРАЛНИ ПОКАЗАТЕЛИ:									
Щатни бройки	01-00	22,00	22,00	0,00	0,00	22,00	22,00	0,00	0,00
в т.ч.: по трудови правоотношения	01-11	22,00	22,00	0,00	0,00	22,00	22,00	0,00	0,00
ЧИСЛЕНОСТ НА ПЕРС. НА МИН.РАБОТНА ЗАПЛАТА - БРОЙ	87-00	3,00	3,00	0,00	0,00	3,00	3,00	0,00	0,00
ДЕЙНОСТ 739 МУЗЕИ, ХУД. ГАЛЕРИИ, ПАМЕТНИЦИ НА КУЛТУРАТА И ЕТНОГРАФСКИ КОМПЛЕКСИ С НАЦИОНАЛЕН И РЕГИОНАЛЕН ХАРАКТЕР									
НАТУРАЛНИ ПОКАЗАТЕЛИ:									
Щатни бройки	01-00	22,00	22,00	0,00	0,00	22,00	22,00	0,00	0,00
в т.ч.: по трудови правоотношения	01-11	22,00	22,00			22,00	22,00		0,00
ЧИСЛЕНОСТ НА ПЕРС. НА МИН.РАБОТНА ЗАПЛАТА - БРОЙ	87-00	3,00	3,00			3,00	3,00		0,00



ОБЩИНА ПЛОВДИВ

БЮДЖЕТ 2019 ГОДИНА
РАЗХОДИ


РЕГИОНАЛЕН ПРИРОДОНАУЧЕН МУЗЕЙ

§§	НАИМЕНОВАНИЕ НА ФУНКЦИИ, ДЕЙНОСТИ И ПАРАГРАФИ РЕГИОНАЛЕН ПРИРОДОНАУЧЕН МУЗЕЙ	Бюджет 2018 г. с преходен остатък от 2017 г.				Бюджет 2019 г. без преходен остатък				Разпределение на средствата от преходния остатък от 2018 г.				Бюджет 2019 г. с преходен остатък от 2018 г.			
		делегиран от държавата дейности	местни дейности	дофинанси ране на ДДД	Общо	делегиран от държавата дейности	местни дейности	дофинанси ране на ДДД	Общо	делегиран от държавата дейности	местни дейности	дофинанси ране на ДДД	Общо	делегиран от държавата дейности	местни дейности	дофинанси ране на ДДД	Общо
		3	4	5	6	7	8	9	10	11	12	13	14	15	16	17	18
	РЕКАПИТУЛАЦИЯ	242 604	0	373 600	616 204	251 700	0	302 300	554 000	18 030	0	0	18 030	269 730	0	302 300	572 030
01 00	Заплати и възнаграждения за персонала, нает по трудови и служебни правоотношения	161 880	0	29 400	191 280	183 412	0	33 340	216 752	0	0	0	0	183 412	0	33 340	216 752
01 01	заплати и възнаграждения на персонала нает по трудови правоотношения	161 880	0	29 400	191 280	183 412	0	33 340	216 752	0	0	0	0	183 412	0	33 340	216 752
02 00	Други възнаграждения и плащания за персонала	18 050	0	17 700	35 750	18 760	0	33 680	52 440	0	0	0	0	18 760	0	33 680	52 440
02 01	за нещатен персонал нает по трудови правоотношения	9 200	0	0	9 200	10 200	0	0	10 200	0	0	0	0	10 200	0	0	10 200
02 02	за персонала по извънтрудови правоотношения	1 500	0	15 000	16 500	0	0	30 000	30 000	0	0	0	0	0	0	1 180	6 740
02 05	изплатени суми от СБКО, за облекло и други на персонала, с характер на възнаграждение	4 850	0	800	5 650	5 560	0	1 180	6 740	0	0	0	0	5 560	0	1 180	6 740
02 08	обезщетения за персонала, с характер на възнаграждение	2 500	0	1 900	4 400	3 000	0	2 500	5 500	0	0	0	0	3 000	0	2 500	5 500
05 00	Задължителни осигурителни вноски от работодатели	31 170	0	6 840	38 010	38 431	0	6 690	45 121	0	0	0	0	38 431	0	6 690	45 121
05 51	осигурителни вноски от работодатели за Държавното обществено осигуряване (ДОО)	18 900	0	4 200	23 100	28 875	0	5 040	33 915	0	0	0	0	28 875	0	5 040	33 915
05 60	здравноосигурителни вноски от работодатели	7 770	0	1 400	9 170	9 556	0	1 650	11 206	0	0	0	0	9 556	0	1 650	11 206
05 80	вноски за допълнително задължително осигуряване от работодатели	4 500	0	1 240	5 740	0	0	0	0	0	0	0	0	0	0	0	0
10 00	Издържка	31 504	0	265 700	297 204	11 097	0	188 590	199 687	18 030	0	0	18 030	29 127	0	188 590	217 717
10 13	постелен инвентар и облекло	0	0	1 000	1 000	0	0	100	100	0	0	0	0	0	0	100	100
10 14	учебни и научно-изследователски разходи и книги за библиотеките	0	0	200	200	0	0	0	0	0	0	0	0	0	0	0	0
10 15	материали	9 000	0	60 000	69 000	2 000	0	70 000	72 000	10 980	0	0	10 980	12 980	0	70 000	82 980
10 16	вода, горива и енергия	16 210	0	35 000	51 210	6 067	0	50 000	56 067	7 050	0	0	7 050	13 117	0	50 000	63 117
10 20	разходи за външни услуги	5 294	0	84 200	89 494	3 030	0	40 000	43 030	0	0	0	0	40 000	0	40 000	43 030
10 30	текущ ремонт	1 000	0	5 000	6 000	0	0	28 490	28 490	0	0	0	0	28 490	0	28 490	28 490
10 51	командировки в страната	0	0	5 000	5 000	0	0	0	0	0	0	0	0	0	0	0	0
	ВСИЧКО РАЗХОДИ	242 604	0	319 640	562 244	251 700	0	262 300	514 000	18 030	0	0	18 030	269 730	0	262 300	532 030
52 00	Придобиване на дълготрайни материални активи	0	0	53 960	53 960	0	0	40 000	40 000	0	0	0	0	40 000	0	40 000	40 000
52 01	придобиване на компютри и хардуер	0	0	53 960	53 960	0	0	0	0	0	0	0	0	0	0	0	0
52 03	придобиване на друго оборудване, машини и съоръжения	0	0	0	0	0	0	0	0	0	0	0	0	0	0	0	0
	ВСИЧКО КАПИТАЛОВИ РАЗХОДИ	0	0	53 960	53 960	0	0	40 000	40 000	0	0	0	0	40 000	0	40 000	40 000
	ВСИЧКО РАЗХОДИ ПО БЮДЖЕТА	242 604	0	373 600	616 204	251 700	0	302 300	554 000	18 030	0	0	18 030	269 730	0	302 300	572 030
	VII. КУЛТУРА, СПОРТ, ПОЧИВНИ ДЕЙНОСТИ И РЕЛИГИОЗНО ДЕЛО	242 604	0	373 600	616 204	251 700	0	302 300	554 000	18 030	0	0	18 030	269 730	0	302 300	572 030
	РЕКАПИТУЛАЦИЯ	242 604	0	373 600	616 204	251 700	0	302 300	554 000	18 030	0	0	18 030	269 730	0	302 300	572 030




352

§§	НАИМЕНОВАНИЕ НА ФУНКЦИИ, ДЕЙНОСТИ И ПАРАГРАФИ РЕГИОНАЛЕН ПРИРОДОНАУЧЕН МУЗЕЙ	Бюджет 2018 г. с преходен остатък от 2017 г.				Бюджет 2019 г. без преходен остатък				Разпределение на средствата от преходния остатък от 2018 г.				Бюджет 2019 г. с преходен остатък от 2018 г.			
		делегирани от държавата дейности	местни дейности	дофинансирани на ДДД	Общо	делегирани от държавата дейности	местни дейности	дофинансирани на ДДД	Общо	делегирани от държавата дейности	местни дейности	дофинансирани на ДДД	Общо	делегирани от държавата дейности	местни дейности	дофинансирани на ДДД	Общо
		3	4	5	6	7	8	9	10	11	12	13	14	15	16	17	18
01 00	Заплати и възнаграждения за персонала, нает по трудови и служебни правоотношения	161 880	0	29 400	191 280	183 412	0	33 340	216 752	0	0	0	0	183 412	0	33 340	216 752
01 01	заплати и възнаграждения на персонала нает по трудови правоотношения	161 880	0	29 400	191 280	183 412	0	33 340	216 752	0	0	0	0	183 412	0	33 340	216 752
02 00	Други възнаграждения и плащания за персонала	18 050	0	17 700	35 750	18 760	0	33 680	52 440	0	0	0	0	18 760	0	33 680	52 440
02 01	за нещатен персонал нает по трудови правоотношения	9 200	0	0	9 200	10 200	0	0	10 200	0	0	0	0	10 200	0	0	10 200
02 02	за персонала по извънтрудови правоотношения	1 500	0	15 000	16 500	0	0	30 000	30 000	0	0	0	0	0	0	30 000	30 000
02 05	изплатени суми от СБКО, за облекло и други на персонала, с характер на възнаграждение	4 850	0	800	5 650	5 560	0	1 180	6 740	0	0	0	0	5 560	0	1 180	6 740
02 08	обезщетения за персонала, с характер на възнаграждение	2 500	0	1 900	4 400	3 000	0	2 500	5 500	0	0	0	0	3 000	0	2 500	5 500
05 00	Задължителни осигурителни вноски от работодатели	31 170	0	6 840	38 010	38 431	0	6 690	45 121	0	0	0	0	38 431	0	6 690	45 121
05 51	осигурителни вноски от работодатели за Държавното обществено осигуряване (ДОО)	18 900	0	4 200	23 100	28 875	0	5 040	33 915	0	0	0	0	28 875	0	5 040	33 915
05 60	здравноосигурителни вноски от работодатели	7 770	0	1 400	9 170	9 556	0	1 650	11 206	0	0	0	0	9 556	0	1 650	11 206
05 80	вноски за допълнително задължително осигуряване от работодатели	4 500	0	1 240	5 740	0	0	0	0	0	0	0	0	0	0	0	0
10 00	Издръжка	31 504	0	265 700	297 204	11 097	0	188 590	199 687	18 030	0	0	18 030	29 127	0	188 590	217 717
10 13	постелен инвентар и облекло	0	0	1 000	1 000	0	0	100	100	0	0	0	0	0	0	100	100
10 14	учебни и научно-изследователски разходи и книги за библиотеките	0	0	200	200	0	0	0	0	0	0	0	0	0	0	0	0
10 15	материали	9 000	0	60 000	69 000	2 000	0	70 000	72 000	10 980	0	0	10 980	12 980	0	70 000	82 980
10 16	вода, горива и енергия	16 210	0	35 000	51 210	6 067	0	50 000	56 067	7 050	0	0	7 050	13 117	0	50 000	63 117
10 20	разходи за външни услуги	5 294	0	84 200	89 494	3 030	0	40 000	43 030	0	0	0	0	3 030	0	40 000	43 030
10 30	текущ ремонт	1 000	0	80 300	81 300	0	0	28 490	28 490	0	0	0	0	0	0	28 490	28 490
10 51	командировки в страната	0	0	5 000	5 000	0	0	0	0	0	0	0	0	0	0	0	0
	ВСИЧКО РАЗХОДИ	242 604	0	319 640	562 244	251 700	0	262 300	514 000	18 030	0	0	18 030	269 730	0	262 300	532 030
52 00	Придобиване на дълготрайни материални активи	0	0	53 960	53 960	0	0	40 000	40 000	0	0	0	0	0	0	40 000	40 000
52 01	придобиване на компютри и хардуер	0	0	53 960	53 960	0	0	0	0	0	0	0	0	0	0	40 000	40 000
52 03	придобиване на друго оборудване, машини и съоръжения	0	0	0	0	0	0	0	0	0	0	0	0	0	0	0	0
	ВСИЧКО КАПИТАЛОВИ РАЗХОДИ	0	0	53 960	53 960	0	0	40 000	40 000	0	0	0	0	0	0	40 000	40 000
	ВСИЧКО РАЗХОДИ ПО БЮДЖЕТА	242 604	0	373 600	616 204	251 700	0	302 300	554 000	18 030	0	0	18 030	269 730	0	302 300	572 030
	VII. КУЛТУРА	242 604	0	373 600	616 204	251 700	0	302 300	554 000	18 030	0	0	18 030	269 730	0	302 300	572 030
01 00	Заплати и възнаграждения за персонала, нает по трудови и служебни правоотношения	161 880	0	29 400	191 280	183 412	0	33 340	216 752	0	0	0	0	183 412	0	33 340	216 752
01 01	заплати и възнаграждения на персонала нает по трудови правоотношения	161 880	0	29 400	191 280	183 412	0	33 340	216 752	0	0	0	0	183 412	0	33 340	216 752
02 00	Други възнаграждения и плащания за персонала	18 050	0	17 700	35 750	18 760	0	33 680	52 440	0	0	0	0	18 760	0	33 680	52 440
02 01	за нещатен персонал нает по трудови правоотношения	9 200	0	0	9 200	10 200	0	0	10 200	0	0	0	0	10 200	0	0	10 200



§§	НАИМЕНОВАНИЕ НА ФУНКЦИИ, ДЕЙНОСТИ И ПАРАГРАФИ РЕГИОНАЛЕН ПРИРОДОНАУЧЕН МУЗЕЙ	Бюджет 2018 г. с преходен остатък от 2017 г.				Бюджет 2019 г. без преходен остатък				Разпределение на средствата от преходния остатък от 2018 г.				Бюджет 2019 г. с преходен остатък от 2018 г.			
		делегиран от държавата дейности	местни дейности	дофинанси ране на ДДД	Общо	делегиран от държавата дейности	местни дейности	дофинанси ране на ДДД	Общо	делегиран от държавата дейности	местни дейности	дофинанси ране на ДДД	Общо	делегиран от държавата дейности	местни дейности	дофинанси ране на ДДД	Общо
02 02	за персонала по извънтрудови правоотношения	1 500	0	15 000	16 500	0	0	30 000	30 000	0	0	0	0	0	0	30 000	30 000
02 05	изплатени суми от СБКО, за облекло и други на персонала, с характер на възнаграждение	4 850	0	800	5 650	5 560	0	1 180	6 740	0	0	0	0	0	5 560	1 180	6 740
02 08	обезщетения за персонала, с характер на възнаграждение	2 500	0	1 900	4 400	3 000	0	2 500	5 500	0	0	0	0	3 000	0	2 500	5 500
05 00	Задължителни осигурителни вноски от работодатели	31 170	0	6 840	38 010	38 431	0	6 690	45 121	0	0	0	0	38 431	0	6 690	45 121
05 51	осигурителни вноски от работодатели за Държавното обществено осигуряване (ДОО)	18 900	0	4 200	23 100	28 875	0	5 040	33 915	0	0	0	0	28 875	0	5 040	33 915
05 60	здравноосигурителни вноски от работодатели	7 770	0	1 400	9 170	9 556	0	1 650	11 206	0	0	0	0	9 556	0	1 650	11 206
05 80	вноски за допълнително задължително осигуряване от работодатели	4 500	0	1 240	5 740	0	0	0	0	0	0	0	0	0	0	0	0
10 00	Издържка	31 504	0	265 700	297 204	11 097	0	188 590	199 687	18 030	0	0	0	29 127	0	188 590	217 717
10 13	постелен инвентар и облекло	0	0	1 000	1 000	0	0	100	100	0	0	0	0	0	0	100	100
10 14	учебни и научно-изследователски разходи и книги за библиотеките	0	0	0	0	0	0	0	0	0	0	0	0	0	0	0	0
10 15	материали	9 000	0	60 000	69 000	2 000	0	70 000	72 000	10 980	0	0	0	0	0	0	0
10 16	вода, горива и енергия	16 210	0	35 000	51 210	6 067	0	50 000	56 067	7 050	0	0	0	7 050	0	50 000	63 117
10 20	разходи за външни услуги	5 294	0	84 200	89 494	3 030	0	40 000	43 030	0	0	0	0	3 030	0	40 000	43 030
10 30	текущ ремонт	1 000	0	5 000	6 000	0	0	0	0	0	0	0	0	0	0	0	0
10 51	командировки в страната	0	0	0	0	0	0	0	0	0	0	0	0	0	0	0	0
	ВСИЧКО РАЗХОДИ	242 604	0	319 640	562 244	251 700	0	262 300	514 000	18 030	0	0	0	269 730	0	262 300	532 030
52 00	Придобиване на дълготрайни материални активи	0	0	53 960	53 960	0	0	40 000	40 000	0	0	0	0	0	0	40 000	40 000
52 01	придобиване на компютри и хардуер	0	0	53 960	53 960	0	0	0	0	0	0	0	0	0	0	0	0
52 03	придобиване на друго оборудване, машини и съоръжения	0	0	0	0	0	0	0	0	0	0	0	0	0	0	0	0
	ВСИЧКО КАПИТАЛОВИ РАЗХОДИ	0	0	53 960	53 960	0	0	40 000	40 000	0	0	0	0	0	0	40 000	40 000
	ВСИЧКО РАЗХОДИ ПО БЮДЖЕТА	242 604	0	373 600	616 204	251 700	0	302 300	554 000	18 030	0	0	0	269 730	0	302 300	572 030
	<i>Д-ст 739 - Музеи, худ. галерии, паметници на културата и етногр. комплекси с национален и регионален характер</i>	242 604	0	373 600	616 204	251 700	0	302 300	554 000	18 030	0	0	0	269 730	0	302 300	572 030
01 00	Заплати и възнаграждения за персонала, нает по трудови и служебни правоотношения	161 880	0	29 400	191 280	183 412	0	33 340	216 752	0	0	0	0	183 412	0	33 340	216 752
01 01	заплати и възнаграждения на персонала нает по трудови правоотношения	161 880	0	29 400	191 280	183 412	0	33 340	216 752	0	0	0	0	183 412	0	33 340	216 752
02 00	Други възнаграждения и плащания за персонала	18 050	0	17 700	35 750	18 760	0	33 680	52 440	0	0	0	0	18 760	0	33 680	52 440
02 01	за нещатен персонал нает по трудови правоотношения	9 200	0	0	9 200	10 200	0	0	10 200	0	0	0	0	10 200	0	0	10 200
02 02	за персонала по извънтрудови правоотношения	1 500	0	15 000	16 500	0	0	30 000	30 000	0	0	0	0	0	0	30 000	30 000
02 05	изплатени суми от СБКО, за облекло и други на персонала, с характер на възнаграждение	4 850	0	800	5 650	5 560	0	1 180	6 740	0	0	0	0	5 560	0	1 180	6 740
02 08	обезщетения за персонала, с характер на възнаграждение	2 500	0	1 900	4 400	3 000	0	2 500	5 500	0	0	0	0	3 000	0	2 500	5 500



354

№	НАИМЕНОВАНИЕ НА ФУНКЦИИ, ДЕЙНОСТИ И ПАРАГРАФИ РЕГИОНАЛЕН ПРИРОДОНАУЧЕН МУЗЕЙ	Бюджет 2018 г. с преходен остатък от 2017 г.				Бюджет 2019 г. без преходен остатък				Разпределение на средствата от преходния остатък от 2018 г.				Бюджет 2019 г. с преходен остатък от 2018 г.			
		делегирани от държавата дейности	местни дейности	дофинанси ране на ДДД	Общо	делегирани от държавата дейности	местни дейности	дофинанси ране на ДДД	Общо	делегирани от държавата дейности	местни дейности	дофинанси ране на ДДД	Общо	делегирани от държавата дейности	местни дейности	дофинанси ране на ДДД	Общо
		3	4	5	6	7	8	9	10	11	12	13	14	15	16	17	18
05 00	Задължителни осигурителни вноски от работодатели	31 170	0	6 840	38 010	38 431	0	6 690	45 121	0	0	0	38 431	0	6 690	45 121	
05 51	осигурителни вноски от работодатели за Държавното обществено осигуряване (ДОО)	18 900	0	4 200	23 100	28 875		5 040	33 915								
05 60	здравноосигурителни вноски от работодатели	7 770	0	1 400	9 170	9 556		1 650	11 206			0	28 875	0	5 040	33 915	
05 80	вноски за допълнително задължително осигуряване от работодатели	4 500	0	1 240	5 740							0	9 556	0	1 650	11 206	
10 00	Издръжка	31 504	0	265 700	297 204	11 097	0	188 590	199 687	18 030	0	0	18 030	29 127	0	188 590	217 717
10 13	постелен инвентар и облекло	0	0	1 000	1 000			100	100				0	0	0	0	0
10 14	учебни и научно-изследователски разходи и книги за библиотеките	0	0	200	200								0	0	0	100	100
10 15	материали	9 000	0	60 000	69 000	2 000							0	0	0	0	0
10 16	вода, горива и енергия	16 210	0	35 000	51 210	6 067		70 000	72 000	10 980			10 980	12 980	0	70 000	82 980
10 20	разходи за външни услуги	5 294	0	80 300	81 300	3 030		50 000	56 067	7 050			7 050	13 117	0	50 000	63 117
10 30	текущ ремонт	1 000	0	80 300	81 300			40 000	43 030				0	3 030	0	40 000	43 030
10 51	командировки в страната	0	0	5 000	5 000			28 490	28 490				0	0	0	28 490	28 490
	ВСИЧКО РАЗХОДИ	242 604	0	319 640	562 244	251 700	0	262 300	514 000	18 030	0	0	18 030	269 730	0	262 300	532 030
52 00	Придобиване на дълготрайни материални активи	0	0	53 960	53 960	0	0	40 000	40 000	0	0	0	0	0	0	40 000	40 000
52 01	придобиване на компютри и хардуер	0	0	53 960	53 960								0	0	0	40 000	40 000
52 03	придобиване на друго оборудване, машини и съоръжения	0	0	0	0			40 000	40 000				0	0	0	40 000	40 000
	ВСИЧКО КАПИТАЛОВИ РАЗХОДИ	0	0	53 960	53 960	0	0	40 000	40 000	0	0	0	0	0	0	40 000	40 000
	ВСИЧКО РАЗХОДИ ПО БЮДЖЕТА	242 604	0	373 600	616 204	251 700	0	302 300	554 000	18 030	0	0	18 030	269 730	0	302 300	572 030


ОБЩИНА ПЛОВДИВ

БЮДЖЕТ 2019 ГОДИНА

НАТУРАЛНИ ПОКАЗАТЕЛИ


РЕГИОНАЛЕН ПРИРОДОНАУЧЕН МУЗЕЙ

ПОКАЗАТЕЛИ РЕГИОНАЛЕН ПРИРОДОНАУЧЕН МУЗЕЙ	§§	Общ годишен план на 01.01.2019г.	в това число			Общ годишен план към 31.12.2019г.	в това число		
			делегиран от държавата дейности	местни дейности	дофинансира не на ДДД		делегиран от държавата дейности	местни дейности	дофинансира не на ДДД
	99-99								
НАТУРАЛНИ ПОКАЗАТЕЛИ - РЕКАПИТУЛАЦИЯ									
Щатни бройки	01-00	18,00	15,00	0,00	3,00	18,00	15,00	0,00	3,00
в т.ч.: по трудови правоотношения	01-11	18,00	15,00	0,00	3,00	18,00	15,00	0,00	3,00
ФУНКЦИЯ VII КУЛТУРА, СПОРТ, ПОЧИВНИ ДЕЙНОСТИ И РЕЛИГИОЗНО ДЕЛО									
РЕКАПИТУЛАЦИЯ ЗА ФУНКЦИЯ КУЛТУРА, СПОРТ, ПОЧИВНИ ДЕЙНОСТИ И РЕЛИГИОЗНО ДЕЛО									
НАТУРАЛНИ ПОКАЗАТЕЛИ:									
Щатни бройки	01-00	18,00	15,00	0,00	3,00	18,00	15,00	0,00	3,00
в т.ч.: по трудови правоотношения	01-11	18,00	15,00	0,00	3,00	18,00	15,00	0,00	3,00
ЧИСЛЕНОСТ НА ПЕРС. НА МИН.РАБОТНА ЗАПЛАТА - БРОЙ	87-00	1,00	1,00	0,00	0,00	1,00	1,00	0,00	0,00
НАТУРАЛНИ ПОКАЗАТЕЛИ:									
Щатни бройки	01-00	18,00	15,00	0,00	3,00	18,00	15,00	0,00	3,00
в т.ч.: по трудови правоотношения	01-11	18,00	15,00	0,00	3,00	18,00	15,00	0,00	3,00
ЧИСЛЕНОСТ НА ПЕРС. НА МИН.РАБОТНА ЗАПЛАТА - БРОЙ	87-00	1,00	1,00	0,00	0,00	1,00	1,00	0,00	0,00
ДЕЙНОСТ 739 МУЗЕИ, ХУД. ГАЛЕРИИ, ПАМЕТНИЦИ НА КУЛТУРАТА И ЕТНОГРАФСКИ КОМПЛЕКСИ С НАЦИОНАЛЕН И РЕГИОНАЛЕН ХАРАКТЕР									
НАТУРАЛНИ ПОКАЗАТЕЛИ:									
Щатни бройки	01-00	18,00	15,00	0,00	3,00	18,00	15,00	0,00	3,00
в т.ч.: по трудови правоотношения	01-11	18,00	15,00	0,00	3,00	18,00	15,00	0,00	3,00
ЧИСЛЕНОСТ НА ПЕРС. НА МИН.РАБОТНА ЗАПЛАТА- БРОЙ	87-00	1,00	1,00	0,00	0,00	1,00	1,00	0,00	0,00




ОБЩИНА ПЛОВДИВ
БЮДЖЕТ 2019 ГОДИНА
РАЗХОДИ
РЕГИОНАЛЕН ЕТНОГРАФСКИ МУЗЕЙ

§§	НАИМЕНОВАНИЕ НА ФУНКЦИИ, ДЕЙНОСТИ И ПАРАГРАФИ РЕГИОНАЛЕН ЕТНОГРАФСКИ МУЗЕЙ	Бюджет 2018 г. с преходен остатък от 2017 г.				Бюджет 2019 г. без преходен остатък				Разпределение на средствата от преходния остатък от 2018 г.				Бюджет 2019 г. с преходен остатък от 2018 г.			
		делегиран от държавата дейности	местни дейности	дофинансиране на ДДД	Общо	делегиран от държавата дейности	местни дейности	дофинансиране на ДДД	Общо	делегиран от държавата дейности	местни дейности	дофинансиране на ДДД	Общо	делегиран от държавата дейности	местни дейности	дофинансиране на ДДД	Общо
1	2	3	4	5	6	7	8	9	10	11	12	13	14	15	16	17	18
	РЕКАПИТУЛАЦИЯ	258 045	0	161 489	419 534	251 700	0	210 987	462 687	24 883	0	47 205	72 088	276 583	0	258 192	534 775
01 00	Заплати и възнаграждения за персонала, нает по трудови и служебни правоотношения	165 500	0	12 000	177 500	182 050	0	26 400	208 450	0	0	0	0	182 050	0	26 400	208 450
01 01	заплати и възнаграждения на персонала нает по трудови правоотношения	165 500	0	12 000	177 500	182 050	0	26 400	208 450	0	0	0	0	182 050	0	26 400	208 450
02 00	Други възнаграждения и плащания за персонала	27 270	0	900	28 170	27 640	0	9 500	37 140	0	0	0	0	27 640	0	9 500	37 140
02 01	за нещатен персонал нает по трудови правоотношения	9 670	0	0	9 670	10 740	0	0	10 740	0	0	0	0	10 740	0	0	10 740
02 02	за персонала по извънтрудови правоотношения	2 500	0	0	2 500	0	0	7 000	7 000	0	0	0	0	0	0	7 000	7 000
02 05	изплатени суми от СБКО, за облекло и други на персонала, с характер на възнаграждение	14 600	0	900	15 500	14 400	0	2 500	16 900	0	0	0	0	14 400	0	2 500	16 900
02 08	обезщетения за персонала, с характер на възнаграждение	500	0	0	500	2 500	0	0	2 500	0	0	0	0	2 500	0	0	2 500
05 00	Задължителни осигурителни вноски от работодатели	33 500	0	2 500	36 000	39 950	0	7 000	46 950	0	0	0	0	39 950	0	7 000	46 950
05 51	осигурителни вноски от работодатели за Държавното обществено осигуряване (ДОО)	20 100	0	1 200	21 300	30 000	0	5 200	35 200	0	0	0	0	30 000	0	5 200	35 200
05 60	здравноосигурителни вноски от работодатели	7 900	0	600	8 500	9 950	0	1 800	11 750	0	0	0	0	9 950	0	1 800	11 750
05 80	вноски за допълнително задължително осигуряване от работодатели	5 500	0	700	6 200	0	0	0	0	0	0	0	0	0	0	0	0
10 00	Издръжка	31 775	0	134 790	166 565	2 060	0	120 087	122 147	24 883	0	47 205	72 088	26 943	0	167 292	194 235
10 14	учебни и научно-изследователски разходи и книги за библиотеките	1 400	0	14 701	16 101	0	0	2 087	2 087	0	0	7 205	7 205	0	0	9 292	9 292
10 15	материали	6 500	0	20 000	26 500	500	0	20 000	20 500	24 883	0	10 000	34 883	25 383	0	30 000	55 383
10 16	вода, горива и енергия	11 500	0	35 000	46 500	1 000	0	25 000	26 000	0	0	10 000	10 000	1 000	0	35 000	36 000
10 20	разходи за външни услуги	9 975	0	16 489	26 464	560	0	10 000	10 560	0	0	5 000	5 000	560	0	15 000	15 560
10 30	текущ ремонт	500	0	35 600	36 100	0	0	50 000	50 000	0	0	15 000	15 000	0	0	65 000	65 000
10 51	командировки в страната	500	0	6 000	6 500	0	0	6 000	6 000	0	0	0	0	0	0	6 000	6 000
10 52	краткосрочни командировки в чужбина	1 000	0	5 000	6 000	0	0	5 000	5 000	0	0	0	0	0	0	5 000	5 000
10 62	разходи за застраховки	400	0	2 000	2 400	0	0	2 000	2 000	0	0	0	0	0	0	2 000	2 000
19 00	Платени данъци, такси и административни санкции	0	0	1 000	1 000	0	0	1 000	1 000	0	0	0	0	0	0	1 000	1 000
19 01	платени държавни данъци, такси, наказателни лихви и административни санкции	0	0	1 000	1 000	0	0	1 000	1 000	0	0	0	0	0	0	1 000	1 000
	ВСИЧКО РАЗХОДИ	258 045	0	151 190	409 235	251 700	0	163 987	415 687	24 883	0	47 205	72 088	276 583	0	211 192	487 775
52 00	Придобиване на дълготрайни материални активи	0	0	10 299	10 299	0	0	47 000	47 000	0	0	0	0	0	0	47 000	47 000
52 01	придобиване на компютри и хардуер	0	0	0	0	0	0	5 000	5 000	0	0	0	0	0	0	5 000	5 000
52 03	придобиване на друго оборудване, машини и съоръжения	0	0	5 299	5 299	0	0	0	0	0	0	0	0	0	0	0	0



357

§§	НАИМЕНОВАНИЕ НА ФУНКЦИИ, ДЕЙНОСТИ И ПАРАГРАФИ РЕГИОНАЛЕН ЕТНОГРАФСКИ МУЗЕЙ	Бюджет 2018 г. с преходен остатък от 2017 г.				Бюджет 2019 г. без преходен остатък				Разпределение на средствата от преходния остатък от 2018 г.				Бюджет 2019 г. с преходен остатък от 2018 г.			
		делегиран от държавата дейности	местни дейности	дофинансирани на ДДД	Общо	делегиран от държавата дейности	местни дейности	дофинансирани на ДДД	Общо	делегиран от държавата дейности	местни дейности	дофинансирани на ДДД	Общо	делегиран от държавата дейности	местни дейности	дофинансирани на ДДД	Общо
		3	4	5	6	7	8	9	10	11	12	13	14	15	16	17	18
52 05	придобиване на стопански инвентар	0	0	0	0	0	0	35 000	35 000	0	0	0	0	0	0	0	0
52 19	придобиване на други ДМА	0	0	5 000	5 000	0	0	7 000	7 000	0	0	0	0	0	0	0	35 000
	ВСИЧКО КАПИТАЛОВИ РАЗХОДИ	0	0	10 299	10 299	0	0	47 000	47 000	0	0	0	0	0	0	0	7 000
	ВСИЧКО РАЗХОДИ ПО БЮДЖЕТА	258 045	0	161 489	419 534	251 700	0	210 987	462 687	24 883	0	47 205	72 088	276 583	0	47 000	47 000
	VII. КУЛТУРА, СПОРТ, ПОЧИВНИ ДЕЙНОСТИ И РЕЛИГИОЗНО ДЕЛО	258 045	0	161 489	419 534	251 700	0	210 987	462 687	24 883	0	47 205	72 088	276 583	0	258 192	534 775
	РЕКАПИТУЛАЦИЯ																
01 00	Заплати и възнаграждения за персонала, нает по трудови и служебни правоотношения	165 500	0	12 000	177 500	182 050	0	26 400	208 450	0	0	0	0	182 050	0	26 400	208 450
01 01	заплати и възнаграждения на персонала нает по трудови правоотношения	165 500	0	12 000	177 500	182 050	0	26 400	208 450	0	0	0	0	182 050	0	26 400	208 450
02 00	Други възнаграждения и плащания за персонала	27 270	0	900	28 170	27 640	0	9 500	37 140	0	0	0	0	27 640	0	9 500	37 140
02 01	за нещатен персонал нает по трудови правоотношения	9 670	0	0	9 670	10 740	0	0	10 740	0	0	0	0	10 740	0	0	10 740
02 02	за персонала по извънтрудови правоотношения	2 500	0	0	2 500	0	0	7 000	7 000	0	0	0	0	0	0	0	7 000
02 05	изплатени суми от СБКО, за облекло и други на персонала, с характер на възнаграждение	14 600	0	900	15 500	14 400	0	2 500	16 900	0	0	0	0	14 400	0	2 500	16 900
02 08	обезщетения за персонала, с характер на възнаграждение	500	0	0	500	2 500	0	0	2 500	0	0	0	0	2 500	0	0	2 500
05 00	Задължителни осигурителни вноски от работодатели	33 500	0	2 500	36 000	39 950	0	7 000	46 950	0	0	0	0	39 950	0	7 000	46 950
05 51	осигурителни вноски от работодатели за Държавното обществено осигуряване (ДОО)	20 100	0	1 200	21 300	30 000	0	5 200	35 200	0	0	0	0	30 000	0	5 200	35 200
05 60	здравноосигурителни вноски от работодатели	7 900	0	600	8 500	9 950	0	1 800	11 750	0	0	0	0	9 950	0	1 800	11 750
05 80	вноски за допълнително задължително осигуряване от работодатели	5 500	0	700	6 200	0	0	0	0	0	0	0	0	0	0	0	0
10 00	Издържка	31 775	0	134 790	166 565	2 060	0	120 087	122 147	24 883	0	47 205	72 088	26 943	0	167 292	194 235
10 14	учебни и научно-изследователски разходи и книги за библиотеките	1 400	0	14 701	16 101	0	0	2 087	2 087	0	0	7 205	7 205	0	0	9 292	9 292
10 15	материали	6 500	0	20 000	26 500	500	0	20 000	20 500	24 883	0	10 000	34 883	25 383	0	30 000	55 383
10 16	вода, горива и енергия	11 500	0	35 000	46 500	1 000	0	25 000	26 000	0	0	10 000	10 000	1 000	0	35 000	36 000
10 20	разходи за външни услуги	9 975	0	16 489	26 464	560	0	10 000	10 560	0	0	5 000	5 000	560	0	15 000	15 560
10 30	текущ ремонт	500	0	35 600	36 100	0	0	50 000	50 000	0	0	15 000	15 000	0	0	65 000	65 000
10 51	командировки в страната	500	0	6 000	6 500	0	0	6 000	6 000	0	0	0	0	0	0	6 000	6 000
10 52	краткосрочни командировки в чужбина	1 000	0	5 000	6 000	0	0	5 000	5 000	0	0	0	0	0	0	5 000	5 000
10 62	разходи за застраховки	400	0	2 000	2 400	0	0	2 000	2 000	0	0	0	0	0	0	2 000	2 000
19 00	Платени данъци, такси и административни санкции	0	0	1 000	1 000	0	0	1 000	1 000	0	0	0	0	0	0	1 000	1 000
19 01	платени държавни данъци, такси, наказателни лихви и административни санкции	0	0	1 000	1 000	0	0	1 000	1 000	0	0	0	0	0	0	1 000	1 000
	ВСИЧКО РАЗХОДИ	258 045	0	151 190	409 235	251 700	0	163 987	415 687	24 883	0	47 205	72 088	276 583	0	211 192	487 775
52 00	Придобиване на дълготрайни материални активи	0	0	10 299	10 299	0	0	47 000	47 000	0	0	0	0	0	0	47 000	47 000
52 01	придобиване на компютри и хардуер	0	0	0	0	0	0	5 000	5 000	0	0	0	0	0	0	5 000	5 000



358

§§	НАИМЕНОВАНИЕ НА ФУНКЦИИ, ДЕЙНОСТИ И ПАРАГРАФИ РЕГИОНАЛЕН ЕТНОГРАФСКИ МУЗЕЙ	Бюджет 2018 г. с преходен остатък от 2017 г.				Бюджет 2019 г. без преходен остатък				Разпределение на средствата от преходния остатък от 2018 г.				Бюджет 2019 г. с преходен остатък от 2018 г.			
		делегиран от държавата дейности	местни дейности	дофинансиране на ДДД	Общо	делегиран от държавата дейности	местни дейности	дофинансиране на ДДД	Общо	делегиран от държавата дейности	местни дейности	дофинансиране на ДДД	Общо	делегиран от държавата дейности	местни дейности	дофинансиране на ДДД	Общо
		3	4	5	6	7	8	9	10	11	12	13	14	15	16	17	18
1	2	3	4	5	6	7	8	9	10	11	12	13	14	15	16	17	18
52 03	придобиване на друго оборудване, машини и съоръжения	0	0	5 299	5 299	0	0	0	0	0	0	0	0	0	0	0	0
52 05	придобиване на стопански инвентар	0	0	0	0	0	0	35 000	35 000	0	0	0	0	0	0	0	0
52 19	придобиване на други ДМА	0	0	5 000	5 000	0	0	7 000	7 000	0	0	0	0	0	0	35 000	35 000
	ВСИЧКО КАПИТАЛОВИ РАЗХОДИ	0	0	10 299	10 299	0	0	47 000	47 000	0	0	0	0	0	0	7 000	7 000
	ВСИЧКО РАЗХОДИ ПО БЮДЖЕТА	258 045	0	161 489	419 534	251 700	0	210 987	462 687	24 883	0	47 205	72 088	276 583	0	47 000	47 000
	VII. КУЛТУРА	258 045	0	161 489	419 534	251 700	0	210 987	462 687	24 883	0	47 205	72 088	276 583	0	258 192	534 775
01 00	Заплати и възнаграждения за персонала, нает по трудови и служебни правоотношения	165 500	0	12 000	177 500	182 050	0	26 400	208 450	0	0	0	0	182 050	0	26 400	208 450
01 01	заплати и възнаграждения на персонала нает по трудови правоотношения	165 500	0	12 000	177 500	182 050	0	26 400	208 450	0	0	0	0	182 050	0	26 400	208 450
02 00	Други възнаграждения и плащания за персонала	27 270	0	900	28 170	27 640	0	9 500	37 140	0	0	0	0	27 640	0	9 500	37 140
02 01	за нещатен персонал нает по трудови правоотношения	9 670	0	0	9 670	10 740	0	0	10 740	0	0	0	0	10 740	0	0	10 740
02 02	за персонала по извънтрудови правоотношения	2 500	0	0	2 500	0	0	7 000	7 000	0	0	0	0	0	0	7 000	7 000
02 05	изплатени суми от СБКО, за облекло и други на персонала, с характер на възнаграждение	14 600	0	900	15 500	14 400	0	2 500	16 900	0	0	0	0	14 400	0	2 500	16 900
02 08	обезщетения за персонала, с характер на възнаграждение	500	0	0	500	2 500	0	0	2 500	0	0	0	0	2 500	0	0	2 500
05 00	Задължителни осигурителни вноски от работодатели	33 500	0	2 500	36 000	39 950	0	7 000	46 950	0	0	0	0	39 950	0	7 000	46 950
05 51	осигурителни вноски от работодатели за Държавното обществено осигуряване (ДОО)	20 100	0	1 200	21 300	30 000	0	5 200	35 200	0	0	0	0	30 000	0	5 200	35 200
05 60	здравноосигурителни вноски от работодатели	7 900	0	600	8 500	9 950	0	1 800	11 750	0	0	0	0	9 950	0	1 800	11 750
05 80	вноски за допълнително задължително осигуряване от работодатели	5 500	0	700	6 200	0	0	0	0	0	0	0	0	0	0	0	0
10 00	Издръжка	31 775	0	134 790	166 565	2 060	0	120 087	122 147	24 883	0	47 205	72 088	26 943	0	167 292	194 235
10 14	учебни и научно-изследователски разходи и книги за библиотеките	1 400	0	14 701	16 101	0	0	2 087	2 087	0	0	7 205	7 205	0	0	9 292	9 292
10 15	материали	6 500	0	20 000	26 500	500	0	20 000	20 500	24 883	0	10 000	34 883	25 383	0	30 000	55 383
10 16	вода, горива и енергия	11 500	0	35 000	46 500	1 000	0	25 000	26 000	0	0	10 000	10 000	1 000	0	35 000	36 000
10 20	разходи за външни услуги	9 975	0	16 489	26 464	560	0	10 000	10 560	0	0	5 000	5 000	560	0	15 000	15 560
10 30	текущ ремонт	500	0	35 600	36 100	0	0	50 000	50 000	0	0	15 000	15 000	0	0	65 000	65 000
10 51	командировки в страната	500	0	6 000	6 500	0	0	6 000	6 000	0	0	0	0	0	0	6 000	6 000
10 52	краткосрочни командировки в чужбина	1 000	0	5 000	6 000	0	0	5 000	5 000	0	0	0	0	0	0	5 000	5 000
10 62	разходи за застраховки	400	0	2 000	2 400	0	0	2 000	2 000	0	0	0	0	0	0	2 000	2 000
19 00	Платени данъци, такси и административни санкции	0	0	1 000	1 000	0	0	1 000	1 000	0	0	0	0	0	0	1 000	1 000
19 01	платени държавни данъци, такси, наказателни лихви и административни санкции	0	0	1 000	1 000	0	0	1 000	1 000	0	0	0	0	0	0	1 000	1 000
	ВСИЧКО РАЗХОДИ	258 045	0	151 190	409 235	251 700	0	163 987	415 687	24 883	0	47 205	72 088	276 583	0	211 192	487 775
52 00	Придобиване на дълготрайни материални активи	0	0	10 299	10 299	0	0	47 000	47 000	0	0	0	0	0	0	47 000	47 000
52 01	придобиване на компютри и хардуер	0	0	0	0	0	0	5 000	5 000	0	0	0	0	0	0	5 000	5 000




359

§§	НАИМЕНОВАНИЕ НА ФУНКЦИИ, ДЕЙНОСТИ И ПАРАГРАФИ РЕГИОНАЛЕН ЕТНОГРАФСКИ МУЗЕЙ	Бюджет 2018 г. с преходен остатък от 2017 г.				Бюджет 2019 г. без преходен остатък				Разпределение на средствата от преходния остатък от 2018 г.				Бюджет 2019 г. с преходен остатък от 2018 г.			
		делегиран от държавата дейности	местни дейности	дофинанси ране на ДДД	Общо	делегиран от държавата дейности	местни дейности	дофинанси ране на ДДД	Общо	делегиран от държавата дейности	местни дейности	дофинанси ране на ДДД	Общо	делегиран от държавата дейности	местни дейности	дофинанси ране на ДДД	Общо
		3	4	5	6	7	8	9	10	11	12	13	14	15	16	17	18
1	2	3	4	5	6	7	8	9	10	11	12	13	14	15	16	17	18
52 03	придобиване на друго оборудване, машини и съоръжения	0	0	5 299	5 299	0	0	0	0	0	0	0	0	0	0	0	0
52 05	придобиване на стопански инвентар	0	0	0	0	0	0	0	0	0	0	0	0	0	0	0	0
52 19	придобиване на други ДМА	0	0	0	0	0	0	35 000	35 000	0	0	0	0	0	0	0	0
	ВСИЧКО КАПИТАЛОВИ РАЗХОДИ	0	0	5 000	5 000	0	0	7 000	7 000	0	0	0	0	0	0	35 000	35 000
	ВСИЧКО РАЗХОДИ ПО БЮДЖЕТА	258 045	0	161 489	419 534	251 700	0	47 000	47 000	0	0	0	0	0	0	7 000	7 000
	<i>Д-ст 739 - Музеи, худ. галерии, паметници на културата и етногр. комплекси с национален и регионален характер</i>	258 045	0	161 489	419 534	251 700	0	210 987	462 687	24 883	0	47 205	72 088	276 583	0	47 000	47 000
	<i>Заплати и възнаграждения за персонала, нает по трудови и служебни правоотношения</i>	165 500	0	12 000	177 500	182 050	0	210 987	462 687	24 883	0	47 205	72 088	276 583	0	258 192	534 775
01 00	заплати и възнаграждения на персонала нает по трудови правоотношения	165 500	0	12 000	177 500	182 050	0	26 400	208 450	0	0	0	0	182 050	0	26 400	208 450
01 01	Други възнаграждения и плащания за персонала	27 270	0	900	28 170	27 640	0	9 500	37 140	0	0	0	0	27 640	0	9 500	37 140
02 00	за нещатен персонал нает по трудови правоотношения	9 670	0	0	9 670	10 740	0	10 740	10 740	0	0	0	0	10 740	0	0	10 740
02 01	за персонала по извънтрудови правоотношения	2 500	0	0	2 500	7 000	0	7 000	7 000	0	0	0	0	7 000	0	7 000	7 000
02 02	изплатени суми от СБКО, за облекло и други на персонала, с характер на възнаграждение	14 600	0	900	15 500	14 400	0	2 500	16 900	0	0	0	0	14 400	0	2 500	16 900
02 08	Задължителни осигурителни вноски от работодатели	33 500	0	2 500	36 000	39 950	0	7 000	46 950	0	0	0	0	39 950	0	7 000	46 950
05 00	осигурителни вноски от работодатели за Държавното обществено осигуряване (ДОО)	20 100	0	1 200	21 300	30 000	0	5 200	35 200	0	0	0	0	30 000	0	5 200	35 200
05 51	здравноосигурителни вноски от работодатели	7 900	0	600	8 500	9 950	0	1 800	11 750	0	0	0	0	9 950	0	1 800	11 750
05 60	вноски за допълнително задължително осигуряване от работодатели	5 500	0	700	6 200	0	0	0	0	0	0	0	0	0	0	0	0
05 80	Издръжка	31 775	0	134 790	166 565	2 060	0	120 087	122 147	24 883	0	47 205	72 088	26 943	0	167 292	194 235
10 00	учебни и научно-изследователски разходи и книги за библиотеките	1 400	0	14 701	16 101	0	0	2 087	2 087	0	0	7 205	7 205	0	0	9 292	9 292
10 14	материали	6 500	0	20 000	26 500	500	0	20 000	20 500	24 883	0	10 000	34 883	25 383	0	30 000	55 383
10 15	вода, горива и енергия	11 500	0	35 000	46 500	1 000	0	25 000	26 000	0	0	10 000	10 000	1 000	0	35 000	36 000
10 16	разходи за външни услуги	9 975	0	16 489	26 464	560	0	10 000	10 560	0	0	5 000	5 000	560	0	15 000	15 560
10 20	текущ ремонт	500	0	35 600	36 100	0	0	6 000	6 000	0	0	15 000	15 000	0	0	65 000	65 000
10 30	командировки в страната	500	0	6 000	6 500	0	0	6 000	6 000	0	0	0	0	0	0	6 000	6 000
10 51	краткосрочни командировки в чужбина	1 000	0	5 000	6 000	0	0	5 000	5 000	0	0	0	0	0	0	5 000	5 000
10 52	разходи за застраховки	400	0	2 000	2 400	0	0	2 000	2 000	0	0	0	0	0	0	2 000	2 000
10 62	Платени данъци, такси и административни санкции	0	0	1 000	1 000	0	0	1 000	1 000	0	0	0	0	0	0	1 000	1 000
19 00	платени държавни данъци, такси, наказателни лихви и административни санкции	0	0	1 000	1 000	0	0	1 000	1 000	0	0	0	0	0	0	1 000	1 000
19 01	ВСИЧКО РАЗХОДИ	258 045	0	151 190	409 235	251 700	0	163 987	415 687	24 883	0	47 205	72 088	276 583	0	211 192	487 775



360

§§	НАИМЕНОВАНИЕ НА ФУНКЦИИ, ДЕЙНОСТИ И ПАРАГРАФИ РЕГИОНАЛЕН ЕТНОГРАФСКИ МУЗЕЙ	Бюджет 2018 г. с преходен остатък от 2017 г.				Бюджет 2019 г. без преходен остатък				Разпределение на средствата от преходния остатък от 2018 г.				Бюджет 2019 г. с преходен остатък от 2018 г.			
		делегиран от държавата дейности	местни дейности	дофинанси ране на ДДД	Общо	делегиран от държавата дейности	местни дейности	дофинанси ране на ДДД	Общо	делегиран от държавата дейности	местни дейности	дофинанси ране на ДДД	Общо	делегиран от държавата дейности	местни дейности	дофинанси ране на ДДД	Общо
		3	4	5	6	7	8	9	10	11	12	13	14	15	16	17	18
1	2	3	4	5	6	7	8	9	10	11	12	13	14	15	16	17	18
	Придобиване на дълготрайни материални активи	0	0	10 299	10 299	0	0	47 000	47 000	0	0	0	0	0	0	47 000	47 000
52 00	придобиване на компютри и хардуер	0	0	0	0			5 000	5 000				0	0	0	47 000	47 000
52 01	придобиване на друго оборудване, машини и съоръжения	0	0	5 299	5 299								0	0	0	5 000	5 000
52 03	придобиване на стопански инвентар	0	0	0	0				0				0	0	0		
52 05	придобиване на други ДМА	0	0	5 000	5 000			35 000	35 000				0	0	0	0	0
52 19	ВСИЧКО КАПИТАЛОВИ РАЗХОДИ	0	0	10 299	10 299	0	0	47 000	47 000	0	0	0	0	0	0	7 000	7 000
	ВСИЧКО РАЗХОДИ ПО БЮДЖЕТА	258 045	0	161 489	419 534	251 700	0	210 987	462 687	24 883	0	47 205	72 088	276 583	0	258 192	534 775



361

ОБЩИНА ПЛОВДИВ

БЮДЖЕТ 2019 ГОДИНА

НАТУРАЛНИ ПОКАЗАТЕЛИ
РЕГИОНАЛЕН ЕТНОГРАФСКИ МУЗЕЙ

ПОКАЗАТЕЛИ РЕГИОНАЛЕН ЕТНОГРАФСКИ МУЗЕЙ	§§	Общ годишен план на 01.01.2019г.	в това число			Общ годишен план към 31.12.2019г.	в това число		
			делегиран от държавата дейности	местни дейности	дофинансира не на ДДД		делегиран от държавата дейности	местни дейности	дофинансира не на ДДД
	99-99								
НАТУРАЛНИ ПОКАЗАТЕЛИ - РЕКАПИТУЛАЦИЯ									
Щатни бройки	01-00	18,00	16,00	0,00	2,00	18,00	16,00	0,00	2,00
в т.ч.: по трудови правоотношения	01-11	18,00	16,00	0,00	2,00	18,00	16,00	0,00	2,00
ЧИСЛЕНОСТ НА ПЕРС. НА МИН.РАБОТНА ЗАПЛАТА - БРОЙ	87-00	3,00	3,00	0,00	0,00	3,00	3,00	0,00	0,00
РАЗПРЕДЕЛЕНИЕ ПО ФУНКЦИИ									
ФУНКЦИЯ VII КУЛТУРА, СПОРТ, ПОЧИВНИ ДЕЙНОСТИ И РЕЛИГИОЗНО ДЕЛО									
РЕКАПИТУЛАЦИЯ ЗА ФУНКЦИЯ КУЛТУРА, СПОРТ, ПОЧИВНИ ДЕЙНОСТИ И РЕЛИГИОЗНО ДЕЛО									
НАТУРАЛНИ ПОКАЗАТЕЛИ:									
Щатни бройки	01-00	18,00	16,00	0,00	2,00	18,00	16,00	0,00	2,00
в т.ч.: по трудови правоотношения	01-11	18,00	16,00	0,00	2,00	18,00	16,00	0,00	2,00
ЧИСЛЕНОСТ НА ПЕРС. НА МИН.РАБОТНА ЗАПЛАТА - БРОЙ	87-00	3,00	3,00	0,00	0,00	3,00	3,00	0,00	0,00
Щатни бройки	01-00	18,00	16,00	0,00	2,00	18,00	16,00	0,00	2,00
в т.ч.: по трудови правоотношения	01-11	18,00	16,00	0,00	2,00	18,00	16,00	0,00	2,00
ЧИСЛЕНОСТ НА ПЕРС. НА МИН.РАБОТНА ЗАПЛАТА - БРОЙ	87-00	3,00	3,00	0,00	0,00	3,00	3,00	0,00	0,00
ДЕЙНОСТ 739 МУЗЕЙ, ХУД. ГАЛЕРИИ, ПАМЕТНИЦИ НА КУЛТУРАТА И ЕТНОГРАФСКИ КОМПЛЕКСИ С НАЦИОНАЛЕН И РЕГИОНАЛЕН ХАРАКТЕР									
НАТУРАЛНИ ПОКАЗАТЕЛИ:									
Щатни бройки	01-00	18,00	16,00	0,00	2,00	18,00	16,00	0,00	2,00
в т.ч.: по трудови правоотношения	01-11	18,00	16,00	0,00	2,00	18,00	16,00	0,00	2,00
ЧИСЛЕНОСТ НА ПЕРС. НА МИН.РАБОТНА ЗАПЛАТА - БРОЙ	87-00	3,00	3,00	0,00	0,00	3,00	3,00	0,00	0,00




[Handwritten signature]


362

ОБЩИНА ПЛОВДИВ
БЮДЖЕТ 2019 ГОДИНА
РАЗХОДИ
ГРАДСКА ХУДОЖЕСТВЕНА ГАЛЕРИЯ

§§	НАИМЕНОВАНИЕ НА ФУНКЦИИ, ДЕЙНОСТИ И ПАРАГРАФИ ГРАДСКА ХУДОЖЕСТВЕНА ГАЛЕРИЯ	Бюджет 2018 г. с преходен остатък от 2017 г.				Бюджет 2019 г. без преходен остатък				Разпределение на средствата от преходния остатък от 2018 г.				Бюджет 2019 г. с преходен остатък от 2018 г.			
		делегирани от държавата дейности	местни дейности	дофинансиране на ДДД	Общо	делегирани от държавата дейности	местни дейности	дофинансиране на ДДД	Общо	делегирани от държавата дейности	местни дейности	дофинансиране на ДДД	Общо	делегирани от държавата дейности	местни дейности	дофинансиране на ДДД	Общо
		3	4	5	6	7	8	9	10	11	12	13	14	15	16	17	18
	РЕКАПИТУЛАЦИЯ	1 348 750	1 732	93 652	1 444 134	244 470	0	91 274	335 744	1 463 748	0	6 582	1 470 330	1 708 218	0	97 856	1 806 074
01 00	Заплати и възнаграждения за персонала, нает по трудови и служебни правоотношения	169 440	0	0	169 440	186 385	0	0	186 385	0	0	0	186 385	0	0	0	186 385
01 01	заплати и възнаграждения на персонала нает по трудови правоотношения	169 440	0	0	169 440	186 385	0	0	186 385	0	0	0	186 385	0	0	0	186 385
02 00	Други възнаграждения и плащания за персонала	19 500	0	14 600	34 100	18 095	0	16 300	34 395	1 180	0	0	186 385	0	0	0	186 385
02 01	за нещатен персонал нает по трудови правоотношения	7 200	0	0	7 200	8 000	0	0	8 000	0	0	0	1 180	19 275	0	16 300	35 575
02 05	изплатени суми от СБКО, за облекло и други на персонала, с характер на възнаграждение	12 300	0	0	12 300	10 095	0	0	10 095	1 180	0	0	8 000	0	0	0	8 000
02 08	обезщетения за персонала, с характер на възнаграждение	0	0	14 600	14 600	0	0	16 300	16 300	0	0	0	1 180	11 275	0	0	11 275
05 00	Задължителни осигурителни вноски от работодатели	33 600	0	0	33 600	39 990	0	0	39 990	0	0	0	0	0	0	16 300	16 300
05 51	осигурителни вноски от работодатели за Държавното обществено осигуряване (ДОО)	20 000	0	0	20 000	30 040	0	0	30 040	0	0	0	39 990	0	0	0	39 990
05 60	здравноосигурителни вноски от работодатели	8 600	0	0	8 600	9 950	0	0	9 950	0	0	0	30 040	0	0	0	30 040
05 80	вноски за допълнително задължително осигуряване от работодатели	5 000	0	0	5 000	0	0	0	0	0	0	0	9 950	0	0	0	9 950
10 00	Издръжка	13 667	1 732	79 052	94 451	0	0	0	0	0	0	0	0	0	0	0	0
10 14	учебни и научно-изследователски разходи и книги за библиотеките	140	0	6 000	6 140	0	0	74 974	74 974	9 717	0	6 582	16 299	9 717	0	81 556	91 273
10 15	материали	640	0	18 102	18 742	0	0	3 000	3 000	3 000	0	0	3 000	3 000	0	3 000	6 000
10 16	вода, горива и енергия	2 000	0	24 000	26 000	0	0	18 192	18 192	0	0	0	0	0	0	18 192	18 192
10 20	разходи за външни услуги	6 423	1 732	23 000	31 155	0	0	26 190	26 190	4 484	0	0	4 484	4 484	0	26 190	30 674
10 30	текущ ремонт	4 464	0	6 500	10 964	0	0	20 000	20 000	2 233	0	0	4 484	2 233	0	20 000	22 233
10 51	командировки в страната	0	0	1 000	1 000	0	0	6 200	6 200	0	0	6 582	6 582	0	0	20 000	22 233
10 52	краткосрочни командировки в чужбина	0	0	0	0	0	0	1 000	1 000	0	0	0	0	0	0	12 782	12 782
10 62	разходи за застраховки	0	0	450	450	0	0	192	192	0	0	0	0	0	0	1 000	1 000
	ВСИЧКО РАЗХОДИ	236 207	1 732	93 652	331 591	244 470	0	91 274	335 744	10 897	0	6 582	17 479	255 367	0	97 856	353 223
51 00	Основен ремонт на дълготрайни материални активи	1 112 543	0	0	1 112 543	0	0	0	0	1 452 851	0	0	1 452 851	1 452 851	0	0	1 452 851
	ВСИЧКО КАПИТАЛОВИ РАЗХОДИ	1 112 543	0	0	1 112 543	0	0	0	0	1 452 851	0	0	1 452 851	1 452 851	0	0	1 452 851
	ВСИЧКО РАЗХОДИ ПО БЮДЖЕТА	1 348 750	1 732	93 652	1 444 134	244 470	0	91 274	335 744	1 463 748	0	6 582	1 470 330	1 708 218	0	97 856	1 806 074
	VII. КУЛТУРА, СПОРТ, ПОЧИВНИ ДЕЙНОСТИ И РЕЛИГИОЗНО ДЕЛО	1 348 750	1 732	93 652	1 444 134	244 470	0	91 274	335 744	1 463 748	0	6 582	1 470 330	1 708 218	0	97 856	1 806 074
	РЕКАПИТУЛАЦИЯ	1 348 750	1 732	93 652	1 444 134	244 470	0	91 274	335 744	1 463 748	0	6 582	1 470 330	1 708 218	0	97 856	1 806 074
01 00	Заплати и възнаграждения за персонала, нает по трудови и служебни правоотношения	169 440	0	0	169 440	186 385	0	0	186 385	0	0	0	186 385	0	0	0	186 385
01 01	заплати и възнаграждения на персонала нает по трудови правоотношения	169 440	0	0	169 440	186 385	0	0	186 385	0	0	0	186 385	0	0	0	186 385




§§	НАИМЕНОВАНИЕ НА ФУНКЦИИ, ДЕЙНОСТИ И ПАРАГРАФИ ГРАДСКА ХУДОЖЕСТВЕНА ГАЛЕРИЯ	Бюджет 2018 г. с преходен остатък от 2017 г.				Бюджет 2019 г. без преходен остатък				Разпределение на средствата от преходния остатък от 2018 г.				/в лева/ Бюджет 2019 г. с преходен остатък от 2018 г.			
		делегирани от държавата дейности	местни дейности	дофинансирани на ДДД	Общо	делегирани от държавата дейности	местни дейности	дофинансирани на ДДД	Общо	делегирани от държавата дейности	местни дейности	дофинансирани на ДДД	Общо	делегирани от държавата дейности	местни дейности	дофинансирани на ДДД	Общо
		3	4	5	6	7	8	9	10	11	12	13	14	15	16	17	18
1	2	3	4	5	6	7	8	9	10	11	12	13	14	15	16	17	18
02 00	Други възнаграждения и плащания за персонала	19 500	0	14 600	34 100	18 095	0	16 300	34 395	1 180	0	0	1 180	19 275	0	16 300	35 575
02 01	за нещатен персонал нает по трудови правоотношения	7 200	0	0	7 200	8 000	0	0	8 000	0	0	0	0	8 000	0	0	8 000
02 05	изплатени суми от СБКО, за облекло и други на персонала, с характер на възнаграждение	12 300	0	0	12 300	10 095	0	0	10 095	1 180	0	0	1 180	11 275	0	0	11 275
02 08	обезщетения за персонала, с характер на възнаграждение	0	0	14 600	14 600	0	0	16 300	16 300	0	0	0	0	0	0	16 300	16 300
05 00	Задължителни осигурителни вноски от работодатели	33 600	0	0	33 600	39 990	0	0	39 990	0	0	0	0	39 990	0	0	39 990
05 51	осигурителни вноски от работодатели за Държавното обществено осигуряване (ДОО)	20 000	0	0	20 000	30 040	0	0	30 040	0	0	0	0	30 040	0	0	30 040
05 60	здравноосигурителни вноски от работодатели	8 600	0	0	8 600	9 950	0	0	9 950	0	0	0	0	9 950	0	0	9 950
05 80	вноски за допълнително задължително осигуряване от работодатели	5 000	0	0	5 000	0	0	0	0	0	0	0	0	0	0	0	0
10 00	Издържка	13 667	1 732	79 052	94 451	0	0	74 974	74 974	9 717	0	6 582	16 299	9 717	0	81 556	91 273
10 14	учебни и научно-изследователски разходи и книги за библиотеките	140	0	6 000	6 140	0	0	3 000	3 000	3 000	0	0	3 000	3 000	0	3 000	6 000
10 15	материали	640	0	18 102	18 742	0	0	18 192	18 192	0	0	0	0	0	0	18 192	18 192
10 16	вода, горива и енергия	2 000	0	24 000	26 000	0	0	26 190	26 190	4 484	0	0	4 484	4 484	0	26 190	30 674
10 20	разходи за външни услуги	6 423	1 732	23 000	31 155	0	0	20 000	20 000	2 233	0	0	2 233	2 233	0	20 000	22 233
10 30	текущ ремонт	4 464	0	6 500	10 964	0	0	6 200	6 200	0	0	6 582	6 582	0	0	12 782	12 782
10 51	командировки в страната	0	0	1 000	1 000	0	0	1 000	1 000	0	0	0	0	0	0	1 000	1 000
10 52	краткосрочни командировки в чужбина	0	0	0	0	0	0	192	192	0	0	0	0	0	0	192	192
10 62	разходи за застраховки	0	0	450	450	0	0	200	200	0	0	0	0	0	0	200	200
	ВСИЧКО РАЗХОДИ	236 207	1 732	93 652	331 591	244 470	0	91 274	335 744	10 897	0	6 582	17 479	255 367	0	97 856	353 223
51 00	Основен ремонт на дълготрайни материални активи	1 112 543	0	0	1 112 543	0	0	0	0	1 452 851	0	0	1 452 851	1 452 851	0	0	1 452 851
	ВСИЧКО КАПИТАЛОВИ РАЗХОДИ	1 112 543	0	0	1 112 543	0	0	0	0	1 452 851	0	0	1 452 851	1 452 851	0	0	1 452 851
	ВСИЧКО РАЗХОДИ ПО БЮДЖЕТА	1 348 750	1 732	93 652	1 444 134	244 470	0	91 274	335 744	1 463 748	0	6 582	1 470 330	1 708 218	0	97 856	1 806 074
	VII. КУЛТУРА	1 348 750	1 732	93 652	1 444 134	244 470	0	91 274	335 744	1 463 748	0	6 582	1 470 330	1 708 218	0	97 856	1 806 074
01 00	Заплати и възнаграждения за персонала, нает по трудови и служебни правоотношения	169 440	0	0	169 440	186 385	0	0	186 385	0	0	0	0	186 385	0	0	186 385
01 01	заплати и възнаграждения на персонала нает по трудови правоотношения	169 440	0	0	169 440	186 385	0	0	186 385	0	0	0	0	186 385	0	0	186 385
02 00	Други възнаграждения и плащания за персонала	19 500	0	14 600	34 100	18 095	0	16 300	34 395	1 180	0	0	1 180	19 275	0	16 300	35 575
02 01	за нещатен персонал нает по трудови правоотношения	7 200	0	0	7 200	8 000	0	0	8 000	0	0	0	0	8 000	0	0	8 000
02 05	изплатени суми от СБКО, за облекло и други на персонала, с характер на възнаграждение	12 300	0	0	12 300	10 095	0	0	10 095	1 180	0	0	1 180	11 275	0	0	11 275
02 08	обезщетения за персонала, с характер на възнаграждение	0	0	14 600	14 600	0	0	16 300	16 300	0	0	0	0	0	0	16 300	16 300
05 00	Задължителни осигурителни вноски от работодатели	33 600	0	0	33 600	39 990	0	0	39 990	0	0	0	0	39 990	0	0	39 990




304

§§	НАИМЕНОВАНИЕ НА ФУНКЦИИ, ДЕЙНОСТИ И ПАРАГРАФИ ГРАДСКА ХУДОЖЕСТВЕНА ГАЛЕРИЯ	Бюджет 2018 г. с преходен остатък от 2017 г.				Бюджет 2019 г. без преходен остатък				Разпределение на средствата от преходния остатък от 2018 г.				Бюджет 2019 г. с преходен остатък от 2018 г.			
		делегиран от държавата дейности	местни дейности	дофинанси ране на ДДД	Общо	делегиран от държавата дейности	местни дейности	дофинанси ране на ДДД	Общо	делегиран от държавата дейности	местни дейности	дофинанси ране на ДДД	Общо	делегиран от държавата дейности	местни дейности	дофинанси ране на ДДД	Общо
		3	4	5	6	7	8	9	10	11	12	13	14	15	16	17	18
05 51	осигурителни вноски от работодатели за Държавното обществено осигуряване (ДОО)	20 000	0	0	20 000	30 040	0	0	30 040	0	0	0	30 040	0	0	0	30 040
05 60	здравноосигурителни вноски от работодатели	8 600	0	0	8 600	9 950	0	0	9 950	0	0	0	9 950	0	0	0	9 950
05 80	вноски за допълнително задължително осигуряване от работодатели	5 000	0	0	5 000	0	0	0	0	0	0	0	0	0	0	0	0
10 00	Издръжка	13 667	1 732	79 052	94 451	0	0	74 974	74 974	9 717	0	0	0	0	0	0	0
10 14	учебни и научно-изследователски разходи и книги за библиотеките	140	0	6 000	6 140	0	0	0	0	0	0	6 582	16 299	9 717	0	81 556	91 273
10 15	материали	640	0	18 102	18 742	0	0	3 000	3 000	3 000	0	0	3 000	3 000	0	3 000	6 000
10 16	вода, горива и енергия	2 000	0	24 000	26 000	0	0	18 192	18 192	0	0	0	0	0	0	18 192	18 192
10 20	разходи за външни услуги	6 423	1 732	23 000	31 155	0	0	26 190	26 190	4 484	0	0	4 484	4 484	0	26 190	30 674
10 30	текущ ремонт	4 464	0	6 500	10 964	0	0	20 000	20 000	2 233	0	0	2 233	2 233	0	20 000	22 233
10 51	командировки в страната	0	0	1 000	1 000	0	0	6 200	6 200	0	0	6 582	6 582	0	0	12 782	12 782
10 52	краткосрочни командировки в чужбина	0	0	0	0	0	0	1 000	1 000	0	0	0	0	0	0	1 000	1 000
10 62	разходи за застраховки	0	0	450	450	0	0	192	192	0	0	0	0	0	0	192	192
	ВСИЧКО РАЗХОДИ	236 207	1 732	93 652	331 591	244 470	0	91 274	335 744	10 897	0	6 582	17 479	255 367	0	97 856	353 223
51 00	Основен ремонт на дълготрайни материални активи	1 112 543	0	0	1 112 543	0	0	0	0	1 452 851	0	0	1 452 851	1 452 851	0	0	1 452 851
	ВСИЧКО КАПИТАЛОВИ РАЗХОДИ	1 112 543	0	0	1 112 543	0	0	0	0	1 452 851	0	0	1 452 851	1 452 851	0	0	1 452 851
	ВСИЧКО РАЗХОДИ ПО БЮДЖЕТА	1 348 750	1 732	93 652	1 444 134	244 470	0	91 274	335 744	1 463 748	0	6 582	1 470 330	1 708 218	0	97 856	1 806 074
	<i>Д-ст 739 - Музеи, худ. галерии, паметници на културата и етногр. комплекси с национален и регионален характер</i>	1 348 750	0	93 652	1 442 402	244 470	0	91 274	335 744	1 463 748	0	6 582	1 470 330	1 708 218	0	97 856	1 806 074
01 00	Заплати и възнаграждения за персонала, нает по трудови и служебни правоотношения	169 440	0	0	169 440	186 385	0	0	186 385	0	0	0	186 385	0	0	186 385	186 385
01 01	заплати и възнаграждения на персонала нает по трудови правоотношения	169 440	0	0	169 440	186 385	0	0	186 385	0	0	0	186 385	0	0	186 385	186 385
02 00	Други възнаграждения и плащания за персонала	19 500	0	14 600	34 100	18 095	0	16 300	34 395	1 180	0	0	1 180	19 275	0	16 300	35 575
02 01	за нещатен персонал нает по трудови правоотношения	7 200	0	0	7 200	8 000	0	0	8 000	0	0	0	8 000	0	0	8 000	8 000
02 05	изплатени суми от СБКО, за облекло и други на персонала, с характер на възнаграждение	12 300	0	0	12 300	10 095	0	0	10 095	1 180	0	0	1 180	11 275	0	0	11 275
02 08	обезщетения за персонала, с характер на възнаграждение	0	0	14 600	14 600	0	0	16 300	16 300	0	0	0	0	0	0	16 300	16 300
05 00	Задължителни осигурителни вноски от работодатели	33 600	0	0	33 600	39 990	0	0	39 990	0	0	0	39 990	0	0	39 990	39 990
05 51	осигурителни вноски от работодатели за Държавното обществено осигуряване (ДОО)	20 000	0	0	20 000	30 040	0	0	30 040	0	0	0	30 040	0	0	30 040	30 040
05 60	здравноосигурителни вноски от работодатели	8 600	0	0	8 600	9 950	0	0	9 950	0	0	0	9 950	0	0	9 950	9 950
05 80	вноски за допълнително задължително осигуряване от работодатели	5 000	0	0	5 000	0	0	0	0	0	0	0	0	0	0	0	0
10 00	Издръжка	13 667	0	79 052	92 719	0	0	74 974	74 974	9 717	0	0	0	0	0	0	0
10 14	учебни и научно-изследователски разходи и книги за библиотеките	140	0	6 000	6 140	0	0	0	0	0	0	6 582	16 299	9 717	0	81 556	91 273
10 15	материали	640	0	18 102	18 742	0	0	3 000	3 000	3 000	0	0	3 000	3 000	0	3 000	6 000
								18 192	18 192	0	0	0	0	0	0	18 192	18 192



365

§§	НАИМЕНОВАНИЕ НА ФУНКЦИИ, ДЕЙНОСТИ И ПАРАГРАФИ ГРАДСКА ХУДОЖЕСТВЕНА ГАЛЕРИЯ	Бюджет 2018 г. с преходен остатък от 2017 г.				Бюджет 2019 г. без преходен остатък				Разпределение на средствата от преходния остатък от 2018 г.				Бюджет 2019 г. с преходен остатък от 2018 г.			
		делегирани от държавата дейности	местни дейности	дофинанси ране на ДДД	Общо	делегирани от държавата дейности	местни дейности	дофинанси ране на ДДД	Общо	делегирани от държавата дейности	местни дейности	дофинанси ране на ДДД	Общо	делегирани от държавата дейности	местни дейности	дофинанси ране на ДДД	Общо
1	2	3	4	5	6	7	8	9	10	11	12	13	14	15	16	17	18
10 16	вода, горива и енергия	2 000	0	24 000	26 000			26 190	26 190	4 484			4 484	4 484	0	26 190	30 674
10 20	разходи за външни услуги	6 423	0	23 000	29 423			20 000	20 000	2 233			2 233	2 233	0	20 000	22 233
10 30	текущ ремонт	4 464	0	6 500	10 964			6 200	6 200				6 582	6 582	0	12 782	12 782
10 51	командировки в страната	0	0	1 000	1 000			1 000	1 000				0	0	0	1 000	1 000
10 52	краткосрочни командировки в чужбина	0	0	0	0			192	192				0	0	0	192	192
10 62	разходи за застраховки	0	0	450	450			200	200				0	0	0	200	200
	ВСИЧКО РАЗХОДИ	236 207	0	93 652	329 859	244 470	0	91 274	335 744	10 897	0	6 582	17 479	255 367	0	97 856	353 223
51 00	Основен ремонт на дълготрайни материални активи	1 112 543	0	0	1 112 543			0	0	1 452 851			1 452 851	1 452 851	0	0	1 452 851
	ВСИЧКО КАПИТАЛОВИ РАЗХОДИ	1 112 543	0	0	1 112 543	0	0	0	0	1 452 851	0	0	1 452 851	1 452 851	0	0	1 452 851
	ВСИЧКО РАЗХОДИ ПО БЮДЖЕТА	1 348 750	0	93 652	1 442 402	244 470	0	91 274	335 744	1 463 748	0	6 582	1 470 330	1 708 218	0	97 856	1 806 074
	<i>Д-ст 759 - Други дейности по културата</i>	0	1 732	0	1 732	0	0	0	0	0	0	0	0	0	0	0	0
10 00	Издръжка	0	1 732	0	1 732	0	0	0	0	0	0	0	0	0	0	0	0
10 20	разходи за външни услуги	0	1 732	0	1 732	0	0	0	0	0	0	0	0	0	0	0	0
	ВСИЧКО РАЗХОДИ	0	1 732	0	1 732	0	0	0	0	0	0	0	0	0	0	0	0
	ВСИЧКО РАЗХОДИ ПО БЮДЖЕТА	0	1 732	0	1 732	0	0	0	0	0	0	0	0	0	0	0	0



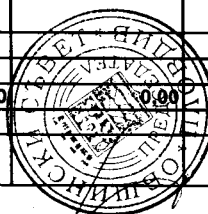
ОБЩИНА ПЛОВДИВ

БЮДЖЕТ 2019 ГОДИНА

НАТУРАЛНИ ПОКАЗАТЕЛИ

ГРАДСКА ХУДОЖЕСТВЕНА ГАЛЕРИЯ

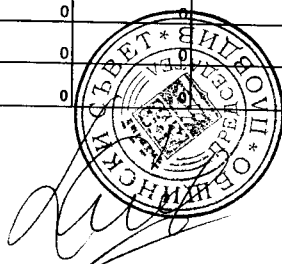
ПОКАЗАТЕЛИ ГРАДСКА ХУДОЖЕСТВЕНА ГАЛЕРИЯ	§§	Общ годишен план на 01.01.2019г.	в това число			Общ годишен план към 31.12.2019г.	в това число		
			делегирани от държавата дейности	местни дейности	дофинансира не на ДДД		делегирани от държавата дейности	местни дейности	дофинансира не на ДДД
	99-99								
НАТУРАЛНИ ПОКАЗАТЕЛИ - РЕКАПИТУЛАЦИЯ									
Щатни бройки	01-00	18,00	18,00	0,00	0,00	18,00	18,00	0,00	0,00
в т.ч.: по трудови правоотношения	01-11	18,00	18,00	0,00	0,00	18,00	18,00	0,00	0,00
ЧИСЛЕНОСТ НА ПЕРС. НА МИН.РАБОТНА ЗАПЛАТА - БРОЙ	87-00	2,00	2,00	0,00	0,00	2,00	2,00	0,00	0,00
РАЗПРЕДЕЛЕНИЕ ПО ФУНКЦИИ									
ФУНКЦИЯ VII КУЛТУРА, СПОРТ, ПОЧИВНИ ДЕЙНОСТИ И РЕЛИГИОЗНО ДЕЛО									
РЕКАПИТУЛАЦИЯ ЗА ФУНКЦИЯ КУЛТУРА, СПОРТ, ПОЧИВНИ ДЕЙНОСТИ И РЕЛИГИОЗНО ДЕЛО									
НАТУРАЛНИ ПОКАЗАТЕЛИ:									
Щатни бройки	01-00	18,00	18,00	0,00	0,00	18,00	18,00	0,00	0,00
в т.ч.: по трудови правоотношения	01-11	18,00	18,00	0,00	0,00	18,00	18,00	0,00	0,00
ЧИСЛЕНОСТ НА ПЕРС. НА МИН.РАБОТНА ЗАПЛАТА - БРОЙ	87-00	2,00	2,00	0,00	0,00	2,00	2,00	0,00	0,00
ДЕЙНОСТ 739 МУЗЕИ,ХУД.ГАЛЕРИИ,ПАМЕТНИЦИ НА КУЛТУРАТА И ЕТНОГРАФСКИ КОМПЛЕКСИ С НАЦИОНАЛЕН И РЕГИОНАЛЕН ХАРАКТЕР									
НАТУРАЛНИ ПОКАЗАТЕЛИ:									
Щатни бройки	01-00	18,00	18,00	0,00	0,00	18,00	18,00	0,00	0,00
в т.ч.: по трудови правоотношения	01-11	18,00	18,00			18,00	18,00		
ЧИСЛЕНОСТ НА ПЕРС.НА МИН.РАБОТНА ЗАПЛАТА- БРОЙ	87-00	2,00	2,00			2,00	2,00		



367

ОБЩИНА ПЛОВДИВ
БЮДЖЕТ 2019 ГОДИНА
РАЗХОДИ
ОБЩИНСКИ ИНСТИТУТ "СТАРИНЕН ПЛОВДИВ"

§§	НАИМЕНОВАНИЕ НА ФУНКЦИИ, ДЕЙНОСТИ И ПАРАГРАФИ ОБЩИНСКИ ИНСТИТУТ "СТАРИНЕН ПЛОВДИВ"	Бюджет 2018 г. с преходен остатък от 2017 г.				Бюджет 2019 г. без преходен остатък				Разпределение на средствата от преходния остатък от 2018 г.				Бюджет 2019 г. с преходен остатък от 2018 г.			
		делегиран от държавата дейности	местни дейности	дофинансиране на ДДД	Общо	делегиран от държавата дейности	местни дейности	дофинансиране на ДДД	Общо	делегиран от държавата дейности	местни дейности	дофинансиране на ДДД	Общо	делегиран от държавата дейности	местни дейности	дофинансиране на ДДД	Общо
		3	4	5	6	7	8	9	10	11	12	13	14	15	16	17	18
	РЕКАПИТУЛАЦИЯ	581 231	0	1 219 267	1 800 498	511 067	0	1 200 700	1 711 767	50 185	0	248 290	298 475	561 252	0	1 448 990	2 010 242
01 00	Заплати и възнаграждения за персонала, нает по трудови и служебни правоотношения	315 670	0	358 362	674 032	357 660	0	436 900	794 560	0	0	98 510	98 510	357 660	0	535 410	893 070
01 01	заплати и възнаграждения на персонала нает по трудови правоотношения	315 670	0	358 362	674 032	357 660	0	436 900	794 560	0	0	98 510	98 510	357 660	0	535 410	893 070
02 00	Други възнаграждения и плащания за персонала	45 300	0	49 200	94 500	50 520	0	33 000	83 520	0	0	28 950	28 950	50 520	0	61 950	112 470
02 01	за нещатен персонал нает по трудови правоотношения	18 300	0	0	18 300	20 300	0	0	20 300	0	0	0	0	20 300	0	0	20 300
02 02	за персонала по извънтрудови правоотношения	0	0	22 000	22 000	0	0	0	0	0	0	20 500	20 500	0	0	20 500	20 500
02 05	изплатени суми от СБКО, за облекло и други на персонала, с характер на възнаграждение	23 000	0	26 200	49 200	25 320	0	33 000	58 320	0	0	7 450	7 450	25 320	0	40 450	65 770
02 08	обезщетения за персонала, с характер на възнаграждение	4 000	0	1 000	5 000	4 900	0	0	4 900	0	0	1 000	1 000	4 900	0	1 000	5 900
05 00	Задължителни осигурителни вноски от работодатели	64 000	0	73 500	137 500	77 882	0	90 800	168 682	0	0	21 680	21 680	77 882	0	112 480	190 362
05 51	осигурителни вноски от работодатели за Държавното обществено осигуряване (ДОО)	42 500	0	47 600	90 100	58 520	0	68 200	126 720	0	0	16 210	16 210	58 520	0	84 410	142 930
05 60	здравноосигурителни вноски от работодатели	16 000	0	18 300	34 300	19 362	0	22 600	41 962	0	0	5 470	5 470	19 362	0	28 070	47 432
05 80	вноски за допълнително задължително осигуряване от работодатели	5 500	0	7 600	13 100	0	0	0	0	0	0	0	0	0	0	0	0
10 00	Издръжка	49 261	0	603 425	652 686	25 005	0	588 000	613 005	0	0	0	0	25 005	0	588 000	613 005
10 12	медикаменти	0	0	500	500	0	0	500	500	0	0	0	0	0	0	500	500
10 13	постелен инвентар и облекло	0	0	4 000	4 000	200	0	4 000	4 200	0	0	0	0	200	0	4 000	4 200
10 14	учебни и научно-изследователски разходи и книги за библиотеките	0	0	5 300	5 300	0	0	5 000	5 000	0	0	0	0	0	0	5 000	5 000
10 15	материали	6 000	0	134 571	140 571	2 000	0	109 000	111 000	0	0	0	0	0	0	109 000	111 000
10 16	вода, горива и енергия	28 361	0	87 000	115 361	11 700	0	70 000	81 700	0	0	0	0	2 000	0	109 000	111 000
10 20	разходи за външни услуги	9 900	0	151 953	161 853	11 105	0	100 000	111 105	0	0	0	0	11 700	0	70 000	81 700
10 30	текущ ремонт	5 000	0	199 601	204 601	0	0	283 000	283 000	0	0	0	0	11 105	0	100 000	111 105
10 51	командировки в страната	0	0	12 000	12 000	0	0	8 000	8 000	0	0	0	0	0	0	283 000	283 000
10 52	краткосрочни командировки в чужбина	0	0	5 000	5 000	0	0	5 000	5 000	0	0	0	0	0	0	8 000	8 000
10 62	разходи за застраховки	0	0	500	500	0	0	500	500	0	0	0	0	0	0	5 000	5 000
10 92	разходи за договорни санкции и неустойки, съдебни обезщетения и разноски	0	0	500	500	0	0	500	500	0	0	0	0	0	0	500	500
10 98	Други разходи, неklasифицирани в другите параграфи и подпараграфи	0	0	2 500	2 500	0	0	2 500	2 500	0	0	0	0	0	0	2 500	2 500
19 00	Платени данъци, такси и административни санкции	0	0	23 900	23 900	0	0	23 000	23 000	0	0	0	0	0	0	23 000	23 000



§§	НАИМЕНОВАНИЕ НА ФУНКЦИИ, ДЕЙНОСТИ И ПАРАГРАФИ ОБЩИНСКИ ИНСТИТУТ "СТАРИНЕН ПЛОВДИВ"	Бюджет 2018 г. с преходен остатък от 2017 г.				Бюджет 2019 г. без преходен остатък				Разпределение на средствата от преходния остатък от 2018 г.				Бюджет 2019 г. с преходен остатък от 2018 г.			
		делегирани от държавата дейности	местни дейности	дофинансиране на ДДД	Общо	делегирани от държавата дейности	местни дейности	дофинансиране на ДДД	Общо	делегирани от държавата дейности	местни дейности	дофинансиране на ДДД	Общо	делегирани от държавата дейности	местни дейности	дофинансиране на ДДД	Общо
		3	4	5	6	7	8	9	10	11	12	13	14	15	16	17	18
19 01	платени държавни данъци, такси, наказателни лихви и административни санкции	0	0	3 000	3 000	0	0	6 000	6 000	0	0	0	0	0	0	0	0
19 81	платени общински данъци, такси, наказателни лихви и административни санкции	0	0	20 900	20 900	0	0	17 000	17 000	0	0	0	0	0	0	0	0
	ВСИЧКО РАЗХОДИ	474 231	0	1 108 387	1 582 618	511 067	0	1 171 700	1 682 767	0	0	149 140	149 140	511 067	0	17 000	17 000
46 00	Разходи за членски внос и участие в нетърговски организации и дейности	0	0	1 000	1 000	0	0	1 000	1 000	0	0	0	0	0	0	1 320 840	1 831 907
	ВСИЧКО СУБСИДИИ	0	0	1 000	1 000	0	0	1 000	1 000	0	0	0	0	0	0	1 000	1 000
51 00	Основен ремонт на дълготрайни материални активи	0	0	0	0	0	0	0	0	0	0	0	0	0	0	1 000	1 000
52 00	Придобиване на дълготрайни материални активи	107 000	0	109 880	216 880	0	0	26 000	26 000	16 953	0	92 965	109 918	16 953	0	118 965	135 918
52 01	придобиване на компютри и хардуер	0	0	2 000	2 000	0	0	5 000	5 000	0	0	0	0	0	0	5 000	5 000
52 03	придобиване на друго оборудване, машини и съоръжения	107 000	0	89 120	196 120	0	0	6 000	6 000	16 953	0	50 483	67 436	16 953	0	56 483	73 436
52 05	придобиване на стопански инвентар	0	0	10 000	10 000	0	0	15 000	15 000	0	0	42 482	42 482	0	0	57 482	57 482
52 06	изградяване на инфраструктурни обекти	0	0	8 760	8 760	0	0	0	0	0	0	0	0	0	0	0	0
53 00	Придобиване на нематериални дълготрайни активи	0	0	0	0	0	0	2 000	2 000	0	0	725	725	0	0	2 725	2 725
53 01	придобиване на програмни продукти и лицензи за програмни продукти	0	0	0	0	0	0	2 000	2 000	0	0	725	725	0	0	2 725	2 725
	ВСИЧКО КАПИТАЛОВИ РАЗХОДИ	107 000	0	109 880	216 880	0	0	28 000	28 000	50 185	0	99 150	149 335	50 185	0	127 150	177 335
	ВСИЧКО РАЗХОДИ ПО БЮДЖЕТА	581 231	0	1 219 267	1 800 498	511 067	0	1 200 700	1 711 767	50 185	0	248 290	298 475	561 252	0	1 448 990	2 010 242
	VII. КУЛТУРА, СПОРТ, ПОЧИВНИ ДЕЙНОСТИ И РЕЛИГИОЗНО ДЕЛО РЕКАПИТУЛАЦИЯ	581 231	0	1 219 267	1 800 498	511 067	0	1 200 700	1 711 767	50 185	0	248 290	298 475	561 252	0	1 448 990	2 010 242
01 00	Заплати и възнаграждения за персонала, нает по трудови и служебни правоотношения	315 670	0	358 362	674 032	357 660	0	436 900	794 560	0	0	98 510	98 510	357 660	0	535 410	893 070
01 01	заплати и възнаграждения на персонала нает по трудови правоотношения	315 670	0	358 362	674 032	357 660	0	436 900	794 560	0	0	98 510	98 510	357 660	0	535 410	893 070
02 00	Други възнаграждения и плащания за персонала	45 300	0	49 200	94 500	50 520	0	33 000	83 520	0	0	28 950	28 950	50 520	0	61 950	112 470
02 01	за нещатен персонал нает по трудови правоотношения	18 300	0	0	18 300	20 300	0	0	20 300	0	0	0	0	20 300	0	0	20 300
02 02	за персонала по извънтрудови правоотношения	0	0	22 000	22 000	0	0	0	0	0	0	20 500	20 500	0	0	20 500	20 500
02 05	изплатени суми от СБКО, за облекло и други на персонала, с характер на възнаграждение	23 000	0	26 200	49 200	25 320	0	33 000	58 320	0	0	7 450	7 450	25 320	0	40 450	65 770
02 08	обезщетения за персонала, с характер на възнаграждение	4 000	0	1 000	5 000	4 900	0	0	4 900	0	0	1 000	1 000	4 900	0	1 000	5 900
05 00	Задължителни осигурителни вноски от работодатели	64 000	0	73 500	137 500	77 882	0	90 800	168 682	0	0	21 680	21 680	77 882	0	112 480	190 362
05 51	осигурителни вноски от работодатели за Държавното обществено осигуряване (ДОО)	42 500	0	47 600	90 100	58 520	0	68 200	126 720	0	0	16 210	16 210	58 520	0	84 410	142 930
05 60	здравноосигурителни вноски от работодатели	16 000	0	18 300	34 300	19 362	0	22 600	41 962	0	0	5 470	5 470	19 362	0	28 070	47 432



/в лева/

§§	НАИМЕНОВАНИЕ НА ФУНКЦИИ, ДЕЙНОСТИ И ПАРАГРАФИ ОБЩИНСКИ ИНСТИТУТ "СТАРИНЕН ПЛОВДИВ"	Бюджет 2018 г. с преходен остатък от 2017 г.				Бюджет 2019 г. без преходен остатък				Разпределение на средствата от преходния остатък от 2018 г.				Бюджет 2019 г. с преходен остатък от 2018 г.			
		делегиран от държавата дейности	местни дейности	дофинансиране на ДДД	Общо	делегиран от държавата дейности	местни дейности	дофинансиране на ДДД	Общо	делегиран от държавата дейности	местни дейности	дофинансиране на ДДД	Общо	делегиран от държавата дейности	местни дейности	дофинансиране на ДДД	Общо
1	2	3	4	5	6	7	8	9	10	11	12	13	14	15	16	17	18
05 80	вноски за допълнително задължително осигуряване от работодатели	5 500	0	7 600	13 100	0	0	0	0	0	0	0	0	0	0	0	0
10 00	Издръжка	49 261	0	603 425	652 686	25 005	0	588 000	613 005	0	0	0	0	25 005	0	588 000	613 005
10 12	медикаменти	0	0	500	500	0	0	500	500	0	0	0	0	0	0	500	500
10 13	постелен инвентар и облекло	0	0	4 000	4 000	200	0	4 000	4 200	0	0	0	0	200	0	4 000	4 200
10 14	учебни и научно-изследователски разходи и книги за библиотеките	0	0	5 300	5 300	0	0	5 000	5 000	0	0	0	0	0	0	5 000	5 000
10 15	материали	6 000	0	134 571	140 571	2 000	0	109 000	111 000	0	0	0	0	2 000	0	109 000	111 000
10 16	вода, горива и енергия	28 361	0	87 000	115 361	11 700	0	70 000	81 700	0	0	0	0	11 700	0	70 000	81 700
10 20	разходи за външни услуги	9 900	0	151 953	161 853	11 105	0	100 000	111 105	0	0	0	0	11 105	0	100 000	111 105
10 30	текущ ремонт	5 000	0	199 601	204 601	0	0	283 000	283 000	0	0	0	0	0	0	283 000	283 000
10 51	командировки в страната	0	0	12 000	12 000	0	0	8 000	8 000	0	0	0	0	0	0	8 000	8 000
10 52	краткосрочни командировки в чужбина	0	0	5 000	5 000	0	0	5 000	5 000	0	0	0	0	0	0	5 000	5 000
10 62	разходи за застраховки	0	0	500	500	0	0	500	500	0	0	0	0	0	0	500	500
10 92	разходи за договорни санкции и неустойки, съдебни обезщетения и разноски	0	0	500	500	0	0	500	500	0	0	0	0	0	0	500	500
10 98	други разходи, неклассифицирани в другите параграфи и подпараграфи	0	0	2 500	2 500	0	0	2 500	2 500	0	0	0	0	0	0	2 500	2 500
19 00	Платени данъци, такси и административни санкции	0	0	23 900	23 900	0	0	23 000	23 000	0	0	0	0	0	0	23 000	23 000
19 01	платени държавни данъци, такси, наказателни лихви и административни санкции	0	0	3 000	3 000	0	0	6 000	6 000	0	0	0	0	0	0	6 000	6 000
19 81	платени общински данъци, такси, наказателни лихви и административни санкции	0	0	20 900	20 900	0	0	17 000	17 000	0	0	0	0	0	0	17 000	17 000
	ВСИЧКО РАЗХОДИ	474 231	0	1 108 387	1 582 618	511 067	0	1 171 700	1 682 767	0	0	149 140	149 140	511 067	0	1 320 840	1 831 907
46 00	Разходи за членски внос и участие в нетърговски организации и дейности	0	0	1 000	1 000	0	0	1 000	1 000	0	0	0	0	0	0	1 000	1 000
	ВСИЧКО СУБСИДИИ	0	0	1 000	1 000	0	0	1 000	1 000	0	0	0	0	0	0	1 000	1 000
51 00	Основен ремонт на дълготрайни материални активи	0	0	0	0	0	0	0	0	33 232	0	5 460	38 692	33 232	0	5 460	38 692
52 00	Придобиване на дълготрайни материални активи	107 000	0	109 880	216 880	0	0	26 000	26 000	16 953	0	92 965	109 918	16 953	0	118 965	135 918
52 01	придобиване на компютри и хардуер	0	0	2 000	2 000	0	0	5 000	5 000	0	0	0	0	0	0	5 000	5 000
52 03	придобиване на друго оборудване, машини и съоръжения	107 000	0	89 120	196 120	0	0	6 000	6 000	16 953	0	50 483	67 436	16 953	0	56 483	73 436
52 05	придобиване на стопански инвентар	0	0	10 000	10 000	0	0	15 000	15 000	0	0	42 482	42 482	0	0	57 482	57 482
52 06	изграждане на инфраструктурни обекти	0	0	8 760	8 760	0	0	0	0	0	0	0	0	0	0	0	0
53 00	Придобиване на нематериални дълготрайни активи	0	0	0	0	0	0	2 000	2 000	0	0	725	725	0	0	2 725	2 725
53 01	придобиване на програмни продукти и лицензи за програмни продукти	0	0	0	0	0	0	2 000	2 000	0	0	725	725	0	0	2 725	2 725
	ВСИЧКО КАПИТАЛОВИ РАЗХОДИ	107 000	0	109 880	216 880	0	0	28 000	28 000	50 185	0	99 150	149 335	50 185	0	127 150	177 335
	ВСИЧКО РАЗХОДИ ПО БЮДЖЕТА	581 231	0	1 219 267	1 800 498	511 067	0	1 200 700	1 711 767	50 185	0	248 290	298 475	561 252	0	1 448 990	2 010 242
	VII. КУЛТУРА	581 231	0	1 219 267	1 800 498	511 067	0	1 200 700	1 711 767	50 185	0	248 290	298 475	561 252	0	1 448 990	2 010 242
01 00	Заплати и възнаграждения за персонала, нает по трудови и служебни правоотношения	315 670	0	358 362	674 032	357 660	0	436 900	794 560	0	0	98 510	98 510	357 660	0	535 410	893 070
01 01	заплати и възнаграждения на персонала нает по трудови правоотношения	315 670	0	358 362	674 032	357 660	0	436 900	794 560	0	0	98 510	98 510	357 660	0	535 410	893 070



370

№	НАИМЕНОВАНИЕ НА ФУНКЦИИ, ДЕЙНОСТИ И ПАРАГРАФИ ОБЩИНСКИ ИНСТИТУТ "СТАРИНЕН ПЛОВДИВ"	Бюджет 2018 г. с преходен остатък от 2017 г.				Бюджет 2019 г. без преходен остатък				Разпределение на средствата от преходния остатък от 2018 г.				Бюджет 2019 г. с преходен остатък от 2018 г.			
		делегиран от държавата дейности	местни дейности	дофинансирани на ДДД	Общо	делегиран от държавата дейности	местни дейности	дофинансирани на ДДД	Общо	делегиран от държавата дейности	местни дейности	дофинансирани на ДДД	Общо	делегиран от държавата дейности	местни дейности	дофинансирани на ДДД	Общо
		3	4	5	6	7	8	9	10	11	12	13	14	15	16	17	18
52 01	придобиване на компютри и хардуер	0	0	2 000	2 000	0	0	5 000	5 000	0	0	0	0	0	0	0	0
52 03	придобиване на друго оборудване, машини и съоръжения	107 000	0	89 120	196 120	0	0	6 000	6 000	16 953	0	50 483	67 436	16 953	0	5 000	5 000
52 05	придобиване на стопански инвентар	0	0	10 000	10 000	0	0	15 000	15 000	0	0	42 482	42 482	0	0	56 483	73 436
52 06	изграждане на инфраструктурни обекти	0	0	8 760	8 760	0	0	0	0	0	0	0	0	0	0	57 482	57 482
53 00	Придобиване на нематериални дълготрайни активи	0	0	0	0	0	0	0	0	0	0	0	0	0	0	0	0
53 01	придобиване на програмни продукти и лицензи за програмни продукти	0	0	0	0	0	0	2 000	2 000	0	0	725	725	0	0	2 725	2 725
	ВСИЧКО КАПИТАЛОВИ РАЗХОДИ	107 000	0	109 880	216 880	0	0	2 000	2 000	0	0	725	725	0	0	2 725	2 725
	ВСИЧКО РАЗХОДИ ПО БЮДЖЕТА	581 231	0	1 219 267	1 800 498	0	0	28 000	28 000	50 185	0	99 150	149 335	50 185	0	127 150	177 335
	<i>Д-ст 739 - Музеи, худ. галерии, паметници на културата и етногр. комплекси с национален и регионален характер</i>	581 231	0	1 219 267	1 800 498	511 067	0	1 200 700	1 711 767	50 185	0	248 290	298 475	561 252	0	1 448 990	2 010 242
01 00	Заплати и възнаграждения за персонала, нает по трудови и служебни правоотношения	315 670	0	358 362	674 032	357 660	0	436 900	794 560	0	0	98 510	98 510	357 660	0	535 410	893 070
01 01	заплати и възнаграждения на персонала нает по трудови правоотношения	315 670	0	358 362	674 032	357 660	0	436 900	794 560	0	0	98 510	98 510	357 660	0	535 410	893 070
02 00	Други възнаграждения и плащания за персонала	45 300	0	49 200	94 500	50 520	0	33 000	83 520	0	0	28 950	28 950	50 520	0	61 950	112 470
02 01	за нещатен персонал нает по трудови правоотношения	18 300	0	0	18 300	20 300	0	0	20 300	0	0	0	0	20 300	0	0	20 300
02 02	за персонала по извънтрудови правоотношения	0	0	22 000	22 000	0	0	0	0	0	0	20 500	20 500	0	0	20 500	20 500
02 05	изплатени суми от СБКО, за облекло и други на персонала, с характер на възнаграждение	23 000	0	26 200	49 200	25 320	0	33 000	58 320	0	0	7 450	7 450	25 320	0	40 450	65 770
02 08	обезщетения за персонала, с характер на възнаграждение	4 000	0	1 000	5 000	4 900	0	0	4 900	0	0	1 000	1 000	4 900	0	1 000	5 900
05 00	Задължителни осигурителни вноски от работодатели	64 000	0	73 500	137 500	77 882	0	90 800	168 682	0	0	21 680	21 680	77 882	0	112 480	190 362
05 51	осигурителни вноски от работодатели за Държавното обществено осигуряване (ДОО)	42 500	0	47 600	90 100	58 520	0	68 200	126 720	0	0	16 210	16 210	58 520	0	84 410	142 930
05 60	здравноосигурителни вноски от работодатели	16 000	0	18 300	34 300	19 362	0	22 600	41 962	0	0	5 470	5 470	19 362	0	28 070	47 432
05 80	вноски за допълнително задължително осигуряване от работодатели	5 500	0	7 600	13 100	0	0	0	0	0	0	0	0	0	0	0	0
10 00	Издържка	49 261	0	603 425	652 686	25 005	0	588 000	613 005	0	0	0	0	25 005	0	588 000	613 005
10 12	медикаменти	0	0	500	500	0	0	500	500	0	0	0	0	0	0	500	500
10 13	постелен инвентар и облекло	0	0	4 000	4 000	200	0	4 000	4 200	0	0	0	0	200	0	4 000	4 200
10 14	учебни и научно-изследователски разходи и книги за библиотеки	0	0	5 300	5 300	0	0	5 000	5 000	0	0	0	0	0	0	5 000	5 000
10 15	материали	6 000	0	134 571	140 571	2 000	0	109 000	111 000	0	0	0	0	2 000	0	109 000	111 000
10 16	вода, горива и енергия	28 361	0	87 000	115 361	11 700	0	70 000	81 700	0	0	0	0	0	0	70 000	81 700
10 20	разходи за външни услуги	9 900	0	151 953	161 853	11 105	0	100 000	111 105	0	0	0	0	11 105	0	100 000	111 105
10 30	текущ ремонт	5 000	0	199 601	204 601	0	0	283 000	283 000	0	0	0	0	0	0	283 000	283 000
10 51	командировки в страната	0	0	12 000	12 000	0	0	8 000	8 000	0	0	0	0	0	0	8 000	8 000
10 52	краткосрочни командировки в чужбина	0	0	5 000	5 000	0	0	5 000	5 000	0	0	0	0	0	0	5 000	5 000
10 62	разходи за застраховки	0	0	500	500	0	0	500	500	0	0	0	0	0	0	500	500



372

§§	НАИМЕНОВАНИЕ НА ФУНКЦИИ, ДЕЙНОСТИ И ПАРАГРАФИ ОБЩИНСКИ ИНСТИТУТ "СТАРИНЕН ПЛОВДИВ"	Бюджет 2018 г. с преходен остатък от 2017 г.				Бюджет 2019 г. без преходен остатък				Разпределение на средствата от преходния остатък от 2018 г.				Бюджет 2019 г. с преходен остатък от 2018 г.			
		делегиран от държавата дейности	местни дейности	дофинансиране на ДДД	Общо	делегиран от държавата дейности	местни дейности	дофинансиране на ДДД	Общо	делегиран от държавата дейности	местни дейности	дофинансиране на ДДД	Общо	делегиран от държавата дейности	местни дейности	дофинансиране на ДДД	Общо
		3	4	5	6	7	8	9	10	11	12	13	14	15	16	17	18
10 92	разходи за договорни санкции и неустойки, съдебни обезщетения и разноски	0	0	500	500			500	500				0	0	0	500	500
10 98	други разходи, неklasифицирани в другите параграфи и подпараграфи	0	0	2 500	2 500			2 500	2 500				0	0	0	2 500	2 500
19 00	Платени данъци, такси и административни санкции	0	0	23 900	23 900	0	0	23 000	23 000	0	0	0	0	0	0	23 000	23 000
19 01	платени държавни данъци, такси, наказателни лихви и административни санкции	0	0	3 000	3 000			6 000	6 000				0	0	0	6 000	6 000
19 81	платени общински данъци, такси, наказателни лихви и административни санкции	0	0	20 900	20 900			17 000	17 000				0	0	0	17 000	17 000
	ВСИЧКО РАЗХОДИ	474 231	0	1 108 387	1 582 618	511 067	0	1 171 700	1 682 767	0	0	149 140	149 140	511 067	0	1 320 840	1 831 907
46 00	Разходи за членски внос и участие в нетърговски организации и дейности	0	0	1 000	1 000			1 000	1 000				0	0	0	1 000	1 000
	ВСИЧКО СУБСИДИИ	0	0	1 000	1 000	0	0	1 000	1 000	0	0	0	0	0	0	1 000	1 000
51 00	Основен ремонт на дълготрайни материални активи	0	0	0	0				0	33 232		5 460	38 692	33 232	0	5 460	38 692
52 00	Придобиване на дълготрайни материални активи	107 000	0	109 880	216 880	0	0	26 000	26 000	16 953	0	92 965	109 918	16 953	0	118 965	135 918
52 01	придобиване на компютри и хардуер	0	0	2 000	2 000			5 000	5 000				0	0	0	5 000	5 000
52 03	придобиване на друго оборудване, машини и съоръжения	107 000	0	89 120	196 120			6 000	6 000	16 953		50 483	67 436	16 953	0	56 483	73 436
52 05	придобиване на стопански инвентар	0	0	10 000	10 000			15 000	15 000			42 482	42 482	0	0	57 482	57 482
52 06	изграждане на инфраструктурни обекти	0	0	8 760	8 760				0				0	0	0	0	0
53 00	Придобиване на нематериални дълготрайни активи	0	0	0	0	0	0	2 000	2 000	0	0	725	725	0	0	2 725	2 725
53 01	придобиване на програмни продукти и лицензи за програмни продукти	0	0	0	0			2 000	2 000			725	725	0	0	2 725	2 725
	ВСИЧКО КАПИТАЛОВИ РАЗХОДИ	107 000	0	109 880	216 880	0	0	28 000	28 000	50 185	0	99 150	149 335	50 185	0	127 150	177 335
	ВСИЧКО РАЗХОДИ ПО БЮДЖЕТА	581 231	0	1 219 267	1 800 498	511 067	0	1 200 700	1 711 767	50 185	0	248 290	298 475	561 252	0	1 448 990	2 010 242



ОБЩИНА ПЛОВДИВ

БЮДЖЕТ 2019 ГОДИНА

НАТУРАЛНИ ПОКАЗАТЕЛИ
ОБЩНСКИ ИНСТИТУТ "СТАРИНЕН ПЛОВДИВ"

ПОКАЗАТЕЛИ ОБЩНСКИ ИНСТИТУТ "СТАРИНЕН ПЛОВДИВ"	§§	Общ годишен план на 01.01.2019г.	в това число			Общ годишен план към 31.12.2019г.	в това число		
			делегиран от държавата дейности	местни дейности	дофинансира не на ДДД		делегиран от държавата дейности	местни дейности	дофинансира не на ДДД
	99-99								
НАТУРАЛНИ ПОКАЗАТЕЛИ -									
РЕКАПИТУЛАЦИЯ									
Щатни бройки	01-00	78,00	30,50	0,00	47,50	82,00	30,50	0,00	51,50
в т.ч.: по трудови правоотношения	01-11	78,00	30,50	0,00	47,50	82,00	30,50	0,00	51,50
ЧИСЛЕНОСТ НА ПЕРС. НА МИН.РАБОТНА ЗАПЛАТА - БРОЙ	87-00	8,00	6,00	0,00	2,00	8,00	6,00	0,00	2,00
РАЗПРЕДЕЛЕНИЕ ПО ФУНКЦИИ									
ФУНКЦИЯ VII КУЛТУРА, СПОРТ, ПОЧИВНИ ДЕЙНОСТИ И РЕЛИГИОЗНО ДЕЛО									
РЕКАПИТУЛАЦИЯ ЗА ФУНКЦИЯ КУЛТУРА, СПОРТ, ПОЧИВНИ ДЕЙНОСТИ И РЕЛИГИОЗНО ДЕЛО									
НАТУРАЛНИ ПОКАЗАТЕЛИ:									
Щатни бройки	01-00	78,00	30,50	0,00	47,50	82,00	30,50	0,00	51,50
в т.ч.: по трудови правоотношения	01-11	78,00	30,50	0,00	47,50	82,00	30,50	0,00	51,50
ЧИСЛЕНОСТ НА ПЕРС. НА МИН.РАБОТНА ЗАПЛАТА - БРОЙ	87-00	8,00	6,00	0,00	2,00	8,00	6,00	0,00	2,00
ДЕЙНОСТ 739 МУЗЕИ, ХУД. ГАЛЕРИИ, ПАМЕТНИЦИ НА КУЛТУРАТА И ЕТНОГРАФСКИ КОМПЛЕКСИ С НАЦИОНАЛЕН И РЕГИОНАЛЕН ХАРАКТЕР									
НАТУРАЛНИ ПОКАЗАТЕЛИ:									
Щатни бройки	01-00	78,00	30,50	0,00	47,50	82,00	30,50	0,00	51,50
в т.ч.: по трудови правоотношения	01-11	78,00	30,50	0,00	47,50	82,00	30,50	0,00	51,50
ЧИСЛЕНОСТ НА ПЕРС. НА МИН.РАБОТНА ЗАПЛАТА - БРОЙ	87-00	8,00	6,00	0,00	2,00	8,00	6,00	0,00	2,00



374

ОБЩИНА ПЛОВДИВ

БЮДЖЕТ 2019 ГОДИНА
РАЗХОДИ


РЕГИОНАЛНА НАРОДНА БИБЛИОТЕКА "ИВАН ВАЗОВ"

§§	НАИМЕНОВАНИЕ НА ФУНКЦИИ, ДЕЙНОСТИ И ПАРАГРАФИ РЕГИОНАЛНА НАРОДНА БИБЛИОТЕКА "ИВАН ВАЗОВ"	Бюджет 2018 г. с преходен остатък от 2017 г.				Бюджет 2019 г. без преходен остатък				Разпределение на средствата от преходния остатък от 2018 г.				Бюджет 2019 г. с преходен остатък от 2018 г.			
		делегирани от държавата дейности	местни дейности	дофинанси ране на ДДД	Общо	делегирани от държавата дейности	местни дейности	дофинанси ране на ДДД	Общо	делегирани от държавата дейности	местни дейности	дофинанси ране на ДДД	Общо	делегирани от държавата дейности	местни дейности	дофинанси ране на ДДД	Общо
		3	4	5	6	7	8	9	10	11	12	13	14	15	16	17	18
	РЕКАПИТУЛАЦИЯ	2 016 449	0	242 314	2 258 763	2 125 590	0	255 000	2 380 590	11 714	0	7 259	18 973	2 137 304	0	262 259	2 399 563
01 00	Заплати и възнаграждения за персонала, нает по трудови и служебни правоотношения	1 444 730	0	0	1 444 730	1 589 203	0	0	1 589 203	0	0	0	0	1 589 203	0	0	1 589 203
01 01	заплати и възнаграждения на персонала нает по трудови правоотношения	1 444 730	0	0	1 444 730	1 589 203	0	0	1 589 203	0	0	0	0	1 589 203	0	0	1 589 203
02 00	Други възнаграждения и плащания за персонала	24 000	0	24 000	48 000	26 200	0	38 000	64 200	0	0	0	0	26 200	0	38 340	64 540
02 02	за персонала по извънтрудови правоотношения	1 000	0	0	1 000	200	0	0	200	0	0	340	340	200	0	340	540
02 05	изплатени суми от СБКО, за облекло и други на персонала, с характер на възнаграждение	23 000	0	0	23 000	26 000	0	0	26 000	0	0	0	0	26 000	0	0	26 000
02 08	обезщетения за персонала, с характер на възнаграждение	0	0	24 000	24 000	0	0	38 000	38 000	0	0	0	0	0	0	38 000	38 000
05 00	Задължителни осигурителни вноски от работодатели	278 900	0	0	278 900	311 540	0	0	311 540	0	0	0	0	311 540	0	0	311 540
05 51	осигурителни вноски от работодатели за Държавното обществено осигуряване (ДОО)	174 500	0	0	174 500	234 000	0	0	234 000	0	0	0	0	234 000	0	0	234 000
05 60	здравноосигурителни вноски от работодатели	69 400	0	0	69 400	77 540	0	0	77 540	0	0	0	0	77 540	0	0	77 540
05 80	вноски за допълнително задължително осигуряване от работодатели	35 000	0	0	35 000	0	0	0	0	0	0	0	0	0	0	0	0
10 00	Издръжка	248 319	0	168 314	416 633	197 657	0	192 000	389 657	11 388	0	6 919	18 307	209 045	0	198 919	407 964
10 13	постелен инвентар и облекло	1 500	0	0	1 500	1 400	0	0	1 400	0	0	0	0	1 400	0	0	1 400
10 14	учебни и научно-изследователски разходи и книги за библиотеките	90 000	0	35 000	125 000	96 870	0	50 000	146 870	10 000	0	3 930	13 930	106 870	0	53 930	160 800
10 15	материали	14 000	0	17 263	31 263	11 000	0	15 000	26 000	0	0	684	684	11 000	0	15 684	26 684
10 16	вода, горива и енергия	84 450	0	55 000	139 450	55 047	0	60 000	115 047	1 012	0	0	1 012	56 059	0	60 000	116 059
10 20	разходи за външни услуги	19 500	0	40 909	60 409	24 040	0	7 000	31 040	0	0	2 305	2 681	24 416	0	62 305	86 721
10 30	текущ ремонт	35 069	0	20 000	55 069	4 000	0	4 000	8 000	376	0	0	0	4 000	0	7 000	11 000
10 51	командировки в страната	3 500	0	142	3 642	4 000	0	0	4 000	0	0	0	0	4 000	0	4 000	4 000
10 62	разходи за застраховки	300	0	0	300	1 300	0	1 300	1 300	0	0	0	0	1 300	0	0	1 300
10 91	други разходи за СБКО (тук се отчитат разходите за СБКО, неотчетени по други позиции на ЕБК)	0	0	0	0	0	0	0	0	0	0	0	0	0	0	0	0
19 00	Платени данъци, такси и административни санкции	500	0	0	500	990	0	0	990	0	0	0	0	990	0	0	990
19 01	платени държавни данъци, такси, наказателни лихви и административни санкции	200	0	0	200	590	0	0	590	0	0	0	0	590	0	0	590
19 81	платени общински данъци, такси, наказателни лихви и административни санкции	300	0	0	300	400	0	0	400	0	0	0	0	400	0	0	400
	ВСИЧКО РАЗХОДИ	1 996 449	0	192 314	2 188 763	2 125 590	0	230 000	2 355 590	11 388	7 259	18 647	2 136 978	400	237 259	2 374 237	



375


§§	НАИМЕНОВАНИЕ НА ФУНКЦИИ, ДЕЙНОСТИ И ПАРАГРАФИ РЕГИОНАЛНА НАРОДНА БИБЛИОТЕКА "ИВАН ВАЗОВ"	Бюджет 2018 г. с преходен остатък от 2017 г.				Бюджет 2019 г. без преходен остатък				Разпределение на средствата от преходния остатък от 2018 г.				Бюджет 2019 г. с преходен остатък от 2018 г.			
		делегирани от държавата дейности	местни дейности	дофинанси ране на ДДД	Общо	делегирани от държавата дейности	местни дейности	дофинанси ране на ДДД	Общо	делегирани от държавата дейности	местни дейности	дофинанси ране на ДДД	Общо	делегирани от държавата дейности	местни дейности	дофинанси ране на ДДД	Общо
		3	4	5	6	7	8	9	10	11	12	13	14	15	16	17	18
1	2																
52 00	Придобиване на дълготрайни материални активи	20 000	0	40 000	60 000	0	0	20 000	20 000	0	0	0	0	0	0	0	0
52 01	придобиване на компютри и хардуер	0	0	10 000	10 000	0	0	0	0	326	0	0	326	326	0	20 000	20 326
52 03	придобиване на друго оборудване, машини и съоръжения	20 000	0	20 000	40 000	0	0	20 000	20 000	0	0	0	0	0	0	0	326
52 05	придобиване на стопански инвентар	0	0	10 000	10 000	0	0	0	0	0	0	0	0	0	0	20 000	20 000
53 00	Придобиване на нематериални дълготрайни активи	0	0	10 000	10 000	0	0	5 000	5 000	0	0	0	0	0	0	0	0
53 01	придобиване на програмни продукти и лицензи за програмни продукти	0	0	10 000	10 000	0	0	0	0	0	0	0	0	0	0	5 000	5 000
	ВСИЧКО КАПИТАЛОВИ РАЗХОДИ	20 000	0	50 000	70 000	0	0	5 000	5 000	0	0	0	0	0	0	5 000	5 000
	ВСИЧКО РАЗХОДИ ПО БЮДЖЕТА	2 016 449	0	242 314	2 258 763	2 125 590	0	255 000	2 380 590	326	0	0	326	326	0	25 000	25 326
	VII. КУЛТУРА, СПОРТ, ПОЧИВНИ ДЕЙНОСТИ И РЕЛИГИОЗНО ДЕЛО РЕКАПИТУЛАЦИЯ	2 016 449	0	242 314	2 258 763	2 125 590	0	255 000	2 380 590	11 714	0	7 259	18 973	2 137 304	0	262 259	2 399 563
01 00	Заплати и възнаграждения за персонала, нает по трудови и служебни правоотношения	1 444 730	0	0	1 444 730	1 589 203	0	0	1 589 203	0	0	7 259	18 973	2 137 304	0	262 259	2 399 563
01 01	заплати и възнаграждения на персонала нает по трудови правоотношения	1 444 730	0	0	1 444 730	1 589 203	0	0	1 589 203	0	0	0	0	1 589 203	0	0	1 589 203
02 00	Други възнаграждения и плащания за персонала	24 000	0	24 000	48 000	26 200	0	38 000	64 200	0	0	0	0	1 589 203	0	0	1 589 203
02 02	за персонала по извънтрудови правоотношения	1 000	0	0	1 000	200	0	0	200	0	0	340	340	26 200	0	38 340	64 540
02 05	изплатени суми от СБКО, за облекло и други на персонала, с характер на възнаграждение	23 000	0	0	23 000	26 000	0	0	26 000	0	0	0	0	200	0	340	540
02 08	обезщетения за персонала, с характер на възнаграждение	0	0	24 000	24 000	0	0	38 000	38 000	0	0	0	0	26 000	0	0	26 000
05 00	Задължителни осигурителни вноски от работодатели	278 900	0	0	278 900	311 540	0	0	311 540	0	0	0	0	0	0	38 000	38 000
05 51	осигурителни вноски от работодатели за Държавното обществено осигуряване (ДОО)	174 500	0	0	174 500	234 000	0	0	234 000	0	0	0	0	311 540	0	0	311 540
05 60	здравноосигурителни вноски от работодатели	69 400	0	0	69 400	77 540	0	0	77 540	0	0	0	0	234 000	0	0	234 000
05 80	вноски за допълнително задължително осигуряване от работодатели	35 000	0	0	35 000	0	0	0	0	0	0	0	0	77 540	0	0	77 540
10 00	Издръжка	248 319	0	168 314	416 633	197 657	0	192 000	389 657	11 388	0	6 919	18 307	209 045	0	198 919	407 964
10 13	постелен инвентар и облекло	1 500	0	0	1 500	1 400	0	0	1 400	0	0	0	0	1 400	0	0	1 400
10 14	учебни и научно-изследователски разходи и книги за библиотеците	90 000	0	35 000	125 000	96 870	0	50 000	146 870	10 000	0	3 930	13 930	106 870	0	53 930	160 800
10 15	материали	14 000	0	17 263	31 263	11 000	0	15 000	26 000	0	0	684	684	11 000	0	15 684	26 684
10 16	вода, горива и енергия	84 450	0	55 000	139 450	55 047	0	60 000	115 047	1 012	0	0	1 012	56 059	0	60 000	116 059
10 20	разходи за външни услуги	19 500	0	40 909	60 409	24 040	0	60 000	84 040	376	0	2 305	2 681	24 416	0	62 305	86 721
10 30	текущ ремонт	35 069	0	20 000	55 069	4 000	0	7 000	11 000	0	0	0	0	4 000	0	7 000	11 000
10 51	командировки в страната	3 500	0	142	3 642	4 000	0	0	4 000	0	0	0	0	4 000	0	0	4 000
10 62	разходи за застраховки	300	0	0	300	1 300	0	0	1 300	0	0	0	0	1 300	0	0	1 300
10 91	Други разходи за СБКО (тук се отчитат разходите за СБКО, неотчетени по други позиции на ЕБК)	0	0	0	0	0	0	0	0	0	0	0	0	0	0	0	0



376

/в лева/

§§	НАИМЕНОВАНИЕ НА ФУНКЦИИ, ДЕЙНОСТИ И ПАРАГРАФИ РЕГИОНАЛНА НАРОДНА БИБЛИОТЕКА "ИВАН ВАЗОВ"	Бюджет 2018 г. с преходен остатък от 2017 г.				Бюджет 2019 г. без преходен остатък				Разпределение на средствата от преходния остатък от 2018 г.				Бюджет 2019 г. с преходен остатък от 2018 г.			
		делегиран от държавата дейности	местни дейности	дофинанси ране на ДДД	Общо	делегиран от държавата дейности	местни дейности	дофинанси ране на ДДД	Общо	делегиран от държавата дейности	местни дейности	дофинанси ране на ДДД	Общо	делегиран от държавата дейности	местни дейности	дофинанси ране на ДДД	Общо
1	2	3	4	5	6	7	8	9	10	11	12	13	14	15	16	17	18
19 00	Платени данъци, такси и административни санкции	500	0	0	500	990	0	0	990	0	0	0	0	990	0	0	990
19 01	платени държавни данъци, такси, наказателни лихви и административни санкции	200	0	0	200	590	0	0	590	0	0	0	0	590	0	0	590
19 81	платени общински данъци, такси, наказателни лихви и административни санкции	300	0	0	300	400	0	0	400	0	0	0	0	400	0	0	400
	ВСИЧКО РАЗХОДИ	1 996 449	0	192 314	2 188 763	2 125 590	0	230 000	2 355 590	11 388	0	7 259	18 647	2 136 978	0	237 259	2 374 237
52 00	Придобиване на дълготрайни материални активи	20 000	0	40 000	60 000	0	0	20 000	20 000	326	0	0	326	326	0	20 000	20 326
52 01	придобиване на компютри и хардуер	0	0	10 000	10 000	0	0	0	0	326	0	0	326	326	0	0	326
52 03	придобиване на друго оборудване, машини и съоръжения	20 000	0	20 000	40 000	0	0	20 000	20 000	0	0	0	0	0	0	20 000	20 000
52 05	придобиване на стопански инвентар	0	0	10 000	10 000	0	0	0	0	0	0	0	0	0	0	0	0
53 00	Придобиване на нематериални дълготрайни активи	0	0	10 000	10 000	0	0	5 000	5 000	0	0	0	0	0	0	5 000	5 000
53 01	придобиване на програмни продукти и лицензи за програмни продукти	0	0	10 000	10 000	0	0	5 000	5 000	0	0	0	0	0	0	5 000	5 000
	ВСИЧКО КАПИТАЛОВИ РАЗХОДИ	20 000	0	50 000	70 000	0	0	25 000	25 000	326	0	0	326	326	0	25 000	25 326
	ВСИЧКО РАЗХОДИ ПО БЮДЖЕТА	2 016 449	0	242 314	2 258 763	2 125 590	0	255 000	2 380 590	11 714	0	7 259	18 973	2 137 304	0	262 259	2 399 563
	VII. КУЛТУРА	2 016 449	0	242 314	2 258 763	2 125 590	0	255 000	2 380 590	11 714	0	7 259	18 973	2 137 304	0	262 259	2 399 563
01 00	Заплати и възнаграждения за персонала, нает по трудови и служебни правоотношения	1 444 730	0	0	1 444 730	1 589 203	0	0	1 589 203	0	0	0	0	1 589 203	0	0	1 589 203
01 01	заплати и възнаграждения на персонала нает по трудови правоотношения	1 444 730	0	0	1 444 730	1 589 203	0	0	1 589 203	0	0	0	0	1 589 203	0	0	1 589 203
02 00	Други възнаграждения и плащания за персонала	24 000	0	24 000	48 000	26 200	0	38 000	64 200	0	0	340	340	26 200	0	38 340	64 540
02 02	за персонала по извънтрудови правоотношения	1 000	0	0	1 000	200	0	0	200	0	0	340	340	200	0	340	540
02 05	изплатени суми от СБКО, за облекло и други на персонала, с характер на възнаграждение	23 000	0	0	23 000	26 000	0	0	26 000	0	0	0	0	26 000	0	0	26 000
02 08	обезщетения за персонала, с характер на възнаграждение	0	0	24 000	24 000	0	0	38 000	38 000	0	0	0	0	0	0	38 000	38 000
05 00	Задължителни осигурителни вноски от работодатели	278 900	0	0	278 900	311 540	0	0	311 540	0	0	0	0	311 540	0	0	311 540
05 51	осигурителни вноски от работодатели за Държавното обществено осигуряване (ДОО)	174 500	0	0	174 500	234 000	0	0	234 000	0	0	0	0	234 000	0	0	234 000
05 60	здравноосигурителни вноски от работодатели	69 400	0	0	69 400	77 540	0	0	77 540	0	0	0	0	77 540	0	0	77 540
05 80	вноски за допълнително задължително осигуряване от работодатели	35 000	0	0	35 000	0	0	0	0	0	0	0	0	0	0	0	0
10 00	Издържка	248 319	0	168 314	416 633	197 657	0	192 000	389 657	11 388	0	0	18 307	209 045	0	198 919	407 964
10 13	постелен инвентар и облекло	1 500	0	0	1 500	1 400	0	0	1 400	0	0	0	0	1 400	0	0	1 400
10 14	учебни и научно-изследователски разходи и книги за библиотеките	90 000	0	35 000	125 000	96 870	0	50 000	146 870	10 000	0	0	13 930	106 870	0	53 930	160 800
10 15	материали	14 000	0	17 263	31 263	11 000	0	15 000	26 000	0	0	0	684	11 000	0	15 684	26 684
10 16	вода, горива и енергия	84 450	0	55 000	139 450	55 047	0	60 000	115 047	1 012	0	1 012	56 059	0	60 000	116 059	
10 20	разходи за външни услуги	19 500	0	40 909	60 409	24 040	0	60 000	84 040	376	0	0	2 681	24 416	0	62 305	86 721




377

№	НАИМЕНОВАНИЕ НА ФУНКЦИИ, ДЕЙНОСТИ И ПАРАГРАФИ РЕГИОНАЛНА НАРОДНА БИБЛИОТЕКА "ИВАН ВАЗОВ"	Бюджет 2018 г. с преходен остатък от 2017 г.				Бюджет 2019 г. без преходен остатък				Разпределение на средствата от преходния остатък от 2018 г.				Бюджет 2019 г. с преходен остатък от 2018 г.			
		делегиран от държавата дейности	местни дейности	дофинансирани на ДДД	Общо	делегиран от държавата дейности	местни дейности	дофинансирани на ДДД	Общо	делегиран от държавата дейности	местни дейности	дофинансирани на ДДД	Общо	делегиран от държавата дейности	местни дейности	дофинансирани на ДДД	Общо
1	2	3	4	5	6	7	8	9	10	11	12	13	14	15	16	17	18
10 30	текущ ремонт	35 069	0	20 000	55 069	4 000	0	7 000	11 000	0	0	0	0	4 000	0	7 000	11 000
10 51	командировки в страната	3 500	0	142	3 642	4 000	0	0	4 000	0	0	0	0	4 000	0	0	4 000
10 62	разходи за застраховки	300	0	0	300	1 300	0	0	1 300	0	0	0	0	1 300	0	0	1 300
10 91	други разходи за СБКО (тук се отчитат разходите за СБКО, неотчетени по други позиции на ЕБК)	0	0	0	0	0	0	0	0	0	0	0	0	0	0	0	0
19 00	Платени данъци, такси и административни санкции	500	0	0	500	990	0	0	990	0	0	0	0	990	0	0	990
19 01	платени държавни данъци, такси, наказателни лихви и административни санкции	200	0	0	200	590	0	0	590	0	0	0	0	590	0	0	590
19 81	платени общински данъци, такси, наказателни лихви и административни санкции	300	0	0	300	400	0	0	400	0	0	0	0	400	0	0	400
	ВСИЧКО РАЗХОДИ	1 996 449	0	192 314	2 188 763	2 125 590	0	230 000	2 355 590	11 388	0	7 259	18 647	2 136 978	0	237 259	2 374 237
52 00	Придобиване на дълготрайни материални активи	20 000	0	40 000	60 000	0	0	20 000	20 000	326	0	0	326	326	0	20 000	20 326
52 01	придобиване на компютри и хардуер	0	0	10 000	10 000	0	0	0	0	326	0	0	326	326	0	0	326
52 03	придобиване на друго оборудване, машини и съоръжения	20 000	0	20 000	40 000	0	0	20 000	20 000	0	0	0	0	0	0	20 000	20 000
52 05	придобиване на стопански инвентар	0	0	10 000	10 000	0	0	0	0	0	0	0	0	0	0	0	0
53 00	Придобиване на нематериални дълготрайни активи	0	0	10 000	10 000	0	0	5 000	5 000	0	0	0	0	0	0	5 000	5 000
53 01	придобиване на програмни продукти и лицензи за програмни продукти	0	0	10 000	10 000	0	0	5 000	5 000	0	0	0	0	0	0	5 000	5 000
	ВСИЧКО КАПИТАЛОВИ РАЗХОДИ	20 000	0	50 000	70 000	0	0	25 000	25 000	326	0	0	326	326	0	25 000	25 326
	ВСИЧКО РАЗХОДИ ПО БЮДЖЕТА	2 016 449	0	242 314	2 258 763	2 125 590	0	255 000	2 380 590	11 714	0	7 259	18 973	2 137 304	0	262 259	2 399 563
	<i>Д-ст 751 - Библиотеки с национален и регионален характер</i>	2 016 449	0	242 314	2 258 763	2 125 590	0	255 000	2 380 590	11 714	0	7 259	18 973	2 137 304	0	262 259	2 399 563
01 00	Заплати и възнаграждения за персонала, нает по трудови и служебни правоотношения	1 444 730	0	0	1 444 730	1 589 203	0	0	1 589 203	0	0	0	0	1 589 203	0	0	1 589 203
01 01	заплати и възнаграждения на персонала нает по трудови правоотношения	1 444 730	0	0	1 444 730	1 589 203	0	0	1 589 203	0	0	0	0	1 589 203	0	0	1 589 203
02 00	Други възнаграждения и плащания за персонала	24 000	0	24 000	48 000	26 200	0	38 000	64 200	0	0	340	340	26 200	0	38 340	64 540
02 02	за персонала по извънтрудови правоотношения	1 000	0	0	1 000	200	0	0	200	0	0	340	340	200	0	340	540
02 05	изплатени суми от СБКО, за облекло и други на персонала, с характер на възнаграждение	23 000	0	0	23 000	26 000	0	0	26 000	0	0	0	0	26 000	0	0	26 000
02 08	обезщетения за персонала, с характер на възнаграждение	0	0	24 000	24 000	0	0	38 000	38 000	0	0	0	0	0	0	38 000	38 000
05 00	Задължителни осигурителни вноски от работодатели	278 900	0	0	278 900	311 540	0	0	311 540	0	0	0	0	311 540	0	0	311 540
05 51	осигурителни вноски от работодатели за Държавното обществено осигуряване (ДОО)	174 500	0	0	174 500	234 000	0	0	234 000	0	0	0	0	234 000	0	0	234 000
05 60	здравноосигурителни вноски от работодатели	69 400	0	0	69 400	77 540	0	0	77 540	0	0	0	0	77 540	0	0	77 540
05 80	вноски за допълнително задължително осигуряване от работодатели	35 000	0	0	35 000	0	0	0	0	0	0	0	0	0	0	0	0



§§	НАИМЕНОВАНИЕ НА ФУНКЦИИ, ДЕЙНОСТИ И ПАРАГРАФИ РЕГИОНАЛНА НАРОДНА БИБЛИОТЕКА "ИВАН ВАЗОВ"	Бюджет 2018 г. с преходен остатък от 2017 г.				Бюджет 2019 г. без преходен остатък				Разпределение на средствата от преходния остатък от 2018 г.				Бюджет 2019 г. с преходен остатък от 2018 г.			
		делегирани от държавата дейности	местни дейности	дофинанси ране на ДДД	Общо	делегирани от държавата дейности	местни дейности	дофинанси ране на ДДД	Общо	делегирани от държавата дейности	местни дейности	дофинанси ране на ДДД	Общо	делегирани от държавата дейности	местни дейности	дофинанси ране на ДДД	Общо
		3	4	5	6	7	8	9	10	11	12	13	14	15	16	17	18
10 00	Издръжка	248 319	0	168 314	416 633	197 657	0	192 000	389 657	11 388	0	6 919	18 307	209 045	0	198 919	407 964
10 13	постелен инвентар и облекло	1 500	0	0	1 500	1 400	0	0	1 400	0	0	0	0	1 400	0	0	1 400
10 14	учебни и научно-изследователски разходи и книги за библиотеките	90 000	0	35 000	125 000	96 870	0	50 000	146 870	0	0	0	0	1 400	0	0	1 400
10 15	материали	14 000	0	17 263	31 263	11 000	0	15 000	26 000	10 000	0	3 930	13 930	106 870	0	53 930	160 800
10 16	вода, горива и енергия	84 450	0	55 000	139 450	55 047	0	60 000	115 047	0	0	684	684	11 000	0	15 684	26 684
10 20	разходи за външни услуги	19 500	0	40 909	60 409	24 040	0	60 000	84 040	1 012	0	1 012	56 059	0	60 000	116 059	
10 30	текущ ремонт	35 069	0	20 000	55 069	4 000	0	7 000	11 000	376	0	2 305	2 681	24 416	0	62 305	86 721
10 51	командировки в страната	3 500	0	142	3 642	4 000	0	4 000	4 000	0	0	0	4 000	0	7 000	11 000	
10 62	разходи за застраховки	300	0	0	300	1 300	0	1 300	1 300	0	0	0	1 300	0	0	4 000	4 000
	други разходи за СБКО (тук се отчитат разходите за СБКО, неотчетени по други позиции на ЕБК)	0	0	0	0	0	0	0	0	0	0	0	0	1 300	0	0	1 300
19 00	Платени данъци, такси и административни санкции	500	0	0	500	990	0	0	990	0	0	0	0	990	0	0	990
19 01	платени държавни данъци, такси, наказателни лихви и административни санкции	200	0	0	200	590	0	0	590	0	0	0	0	590	0	0	590
19 81	платени общински данъци, такси, наказателни лихви и административни санкции	300	0	0	300	400	0	0	400	0	0	0	0	400	0	0	400
	ВСИЧКО РАЗХОДИ	1 996 449	0	192 314	2 188 763	2 125 590	0	230 000	2 355 590	11 388	0	7 259	18 647	2 136 978	0	237 259	2 374 237
52 00	Придобиване на дълготрайни материални активи	20 000	0	40 000	60 000	0	0	20 000	20 000	326	0	0	326	326	0	20 000	20 326
52 01	придобиване на компютри и хардуер	0	0	10 000	10 000	0	0	0	0	326	0	0	326	326	0	0	326
52 03	придобиване на друго оборудване, машини и съоръжения	20 000	0	20 000	40 000	0	0	20 000	20 000	0	0	0	0	0	0	0	0
52 05	придобиване на стопански инвентар	0	0	10 000	10 000	0	0	0	0	0	0	0	0	0	0	20 000	20 000
53 00	Придобиване на нематериални дълготрайни активи	0	0	10 000	10 000	0	0	5 000	5 000	0	0	0	0	0	0	5 000	5 000
53 01	придобиване на програмни продукти и лицензи за програмни продукти	0	0	10 000	10 000	0	0	0	0	0	0	0	0	0	0	0	0
	ВСИЧКО КАПИТАЛОВИ РАЗХОДИ	20 000	0	50 000	70 000	0	0	25 000	25 000	326	0	0	326	326	0	5 000	5 000
	ВСИЧКО РАЗХОДИ ПО БЮДЖЕТА	2 016 449	0	242 314	2 258 763	2 125 590	0	255 000	2 380 590	11 714	0	7 259	18 973	2 137 304	0	262 259	2 399 563



379

ОБЩИНА ПЛОВДИВ

БЮДЖЕТ 2019 ГОДИНА


НАТУРАЛНИ ПОКАЗАТЕЛИ
РЕГИОНАЛНА БИБЛИОТЕКА "ИВАН ВАЗОВ"

ПОКАЗАТЕЛИ РЕГИОНАЛНА БИБЛИОТЕКА "ИВАН ВАЗОВ"	§§	Общ годишен план на 01.01.2019г.	в това число			Общ годишен план към 31.12.2019г.	в това число		
			делегиран от държавата дейности	местни дейности	дофинансира не на ДДД		делегиран от държавата дейности	местни дейности	дофинансира не на ДДД
	99-99								
НАТУРАЛНИ ПОКАЗАТЕЛИ - РЕКАПИТУЛАЦИЯ									
Щатни бройки									
в т.ч.: по трудови правоотношения	01-00	130,00	130,00	0,00	0,00	130,00	130,00	0,00	0,00
ЧИСЛЕНОСТ НА ПЕРС. НА МИН.РАБОТНА ЗАПЛАТА - БРОЙ	01-11	130,00	130,00	0,00	0,00	130,00	130,00	0,00	0,00
РАЗПРЕДЕЛЕНИЕ ПО ФУНКЦИИ	87-00	20,00	20,00	0,00	0,00	20,00	20,00	0,00	0,00
ФУНКЦИЯ VII КУЛТУРА, СПОРТ, ПОЧИВНИ ДЕЙНОСТИ И РЕЛИГИОЗНО ДЕЛО									
РЕКАПИТУЛАЦИЯ ЗА ФУНКЦИЯ КУЛТУРА, СПОРТ, ПОЧИВНИ ДЕЙНОСТИ И РЕЛИГИОЗНО ДЕЛО									
НАТУРАЛНИ ПОКАЗАТЕЛИ:									
Щатни бройки									
в т.ч.: по трудови правоотношения	01-00	130,00	130,00	0,00	0,00	130,00	130,00	0,00	0,00
ЧИСЛЕНОСТ НА ПЕРС. НА МИН.РАБОТНА ЗАПЛАТА БРОЙ	01-11	130,00	130,00	0,00	0,00	130,00	130,00	0,00	0,00
НАТУРАЛНИ ПОКАЗАТЕЛИ:	87-00	20,00	20,00	0,00	0,00	20,00	20,00	0,00	0,00
Щатни бройки									
в т.ч.: по трудови правоотношения	01-00	130,00	130,00	0,00	0,00	130,00	130,00	0,00	0,00
ЧИСЛЕНОСТ НА ПЕРС. НА МИН.РАБОТНА ЗАПЛАТА БРОЙ	01-11	130,00	130,00	0,00	0,00	130,00	130,00	0,00	0,00
ДЕЙНОСТ 751 БИБЛИОТЕКИ С НАЦИОНАЛЕН И РЕГИОНАЛЕН ХАРАКТЕР	87-00	20,00	20,00	0,00	0,00	20,00	20,00	0,00	0,00
НАТУРАЛНИ ПОКАЗАТЕЛИ:									
Щатни бройки									
в т.ч.: по трудови правоотношения	01-00	130,00	130,00	0,00	0,00	130,00	130,00	0,00	0,00
ЧИСЛЕНОСТ НА ПЕРС. НА МИН.РАБОТНА ЗАПЛАТА-БРОЙ	01-11	130,00	130,00	0,00	0,00	130,00	130,00	0,00	0,00
	87-00	20,00	20,00			20,00			




ОБЩИНА ПЛОВДИВ
БЮДЖЕТ 2019 ГОДИНА
РАЗХОДИ
ФОЛКЛОРЕН АНСАМБЪЛ "ТРАКИЯ"

§§	НАИМЕНОВАНИЕ НА ФУНКЦИИ, ДЕЙНОСТИ И ПАРАГРАФИ ФОЛКЛОРЕН АНСАМБЪЛ "ТРАКИЯ"	Бюджет 2018 г. с преходен остатък от 2017 г.				Бюджет 2019 г. без преходен остатък				Разпределение на средствата от преходния остатък от 2018 г.				Бюджет 2019 г. с преходен остатък от 2018 г.			
		делегиран от държавата дейности	местни дейности	дофинанси ране на ДДД	Общо	делегиран от държавата дейности	местни дейности	дофинанси ране на ДДД	Общо	делегиран от държавата дейности	местни дейности	дофинанси ране на ДДД	Общо	делегиран от държавата дейности	местни дейности	дофинанси ране на ДДД	Общо
1	2	3	4	5	6	7	8	9	10	11	12	13	14	15	16	17	18
	РЕКАПИТУЛАЦИЯ	0	993 400	0	993 400	0	1 225 180	0	1 225 180	0	500	0	500	0	1 225 680	0	1 225 680
01 00	Заплати и възнаграждения за персонала, нает по трудови и служебни правоотношения	0	639 000	0	639 000	0	787 250	0	787 250	0	0	0	0	0	787 250	0	787 250
01 01	заплати и възнаграждения на персонала нает по трудови правоотношения	0	639 000	0	639 000	0	787 250	0	787 250	0	0	0	0	0	787 250	0	787 250
02 00	Други възнаграждения и плащания за персонала	0	74 600	0	74 600	0	92 250	0	92 250	0	0	0	0	0	92 250	0	92 250
02 01	за нещатен персонал нает по трудови правоотношения	0	25 300	0	25 300	0	27 600	0	27 600	0	0	0	0	0	27 600	0	27 600
02 02	за персонала по извънтрудови правоотношения	0	23 400	0	23 400	0	30 000	0	30 000	0	0	0	0	0	30 000	0	30 000
02 05	изплатени суми от СБКО, за облекло и други на персонала, с характер на възнаграждение	0	19 900	0	19 900	0	24 000	0	24 000	0	0	0	0	0	24 000	0	24 000
02 08	обезщетения за персонала, с характер на възнаграждение	0	6 000	0	6 000	0	10 650	0	10 650	0	0	0	0	0	10 650	0	10 650
05 00	Задължителни осигурителни вноски от работодатели	0	132 500	0	132 500	0	188 180	0	188 180	0	0	0	0	0	188 180	0	188 180
05 51	осигурителни вноски от работодатели за Държавното обществено осигуряване (ДОО)	0	81 000	0	81 000	0	147 180	0	147 180	0	0	0	0	0	147 180	0	147 180
05 60	здравноосигурителни вноски от работодатели	0	33 000	0	33 000	0	41 000	0	41 000	0	0	0	0	0	41 000	0	41 000
05 80	вноски за допълнително задължително осигуряване от работодатели	0	18 500	0	18 500	0	0	0	0	0	0	0	0	0	0	0	0
10 00	Издръжка	0	145 100	0	145 100	0	155 800	0	155 800	0	0	0	0	0	155 800	0	155 800
10 15	материали	0	22 800	0	22 800	0	30 000	0	30 000	0	0	0	0	0	30 000	0	30 000
10 16	вода, горива и енергия	0	20 000	0	20 000	0	20 000	0	20 000	0	0	0	0	0	20 000	0	20 000
10 20	разходи за външни услуги	0	56 000	0	56 000	0	61 000	0	61 000	0	0	0	0	0	61 000	0	61 000
10 30	текущ ремонт	0	8 000	0	8 000	0	5 000	0	5 000	0	0	0	0	0	5 000	0	5 000
10 51	командировки в страната	0	36 000	0	36 000	0	36 000	0	36 000	0	0	0	0	0	36 000	0	36 000
10 62	разходи за застраховки	0	2 300	0	2 300	0	3 800	0	3 800	0	0	0	0	0	3 800	0	3 800
19 00	Платени данъци, такси и административни санкции	0	1 700	0	1 700	0	1 700	0	1 700	0	0	0	0	0	1 700	0	1 700
19 01	платени държавни данъци, такси, наказателни лихви и административни санкции	0	1 000	0	1 000	0	1 000	0	1 000	0	0	0	0	0	1 000	0	1 000
19 81	платени общински данъци, такси, наказателни лихви и административни санкции	0	700	0	700	0	700	0	700	0	0	0	0	0	700	0	700
	ВСИЧКО РАЗХОДИ	0	992 900	0	992 900	0	1 225 180	0	1 225 180	0	0	0	0	0	1 225 180	0	1 225 180
52 00	Придобиване на дълготрайни материални активи	0	500	0	500	0	0	0	0	0	500	0	500	0	500	0	500
52 19	придобиване на други ДМА	0	500	0	500	0	0	0	0	0	500	0	500	0	500	0	500
	ВСИЧКО КАПИТАЛОВИ РАЗХОДИ	0	500	0	500	0	0	0	0	0	500	0	500	0	500	0	500
	ВСИЧКО РАЗХОДИ ПО БЮДЖЕТА	0	993 400	0	993 400	0	1 225 180	0	1 225 180	0	500	0	500	0	1 225 680	0	1 225 680




381


§§	НАИМЕНОВАНИЕ НА ФУНКЦИИ, ДЕЙНОСТИ И ПАРАГРАФИ ФОЛКЛОРЕН АНСАМБЪЛ "ТРАКИЯ"	Бюджет 2018 г. с преходен остатък от 2017 г.				Бюджет 2019 г. без преходен остатък				Разпределение на средствата от преходния остатък от 2018 г.				Бюджет 2019 г. с преходен остатък от 2018 г.			
		делегиран от държавата дейности	местни дейности	дофинанси ране на ДДД	Общо	делегиран от държавата дейности	местни дейности	дофинанси ране на ДДД	Общо	делегиран от държавата дейности	местни дейности	дофинанси ране на ДДД	Общо	делегиран от държавата дейности	местни дейности	дофинанси ране на ДДД	Общо
		3	4	5	6	7	8	9	10	11	12	13	14	15	16	17	18
1	2	3	4	5	6	7	8	9	10	11	12	13	14	15	16	17	18
	VII. КУЛТУРА, СПОРТ, ПОЧИВНИ ДЕЙНОСТИ И РЕЛИГИОЗНО ДЕЛО РЕКАПИТУЛАЦИЯ	0	993 400	0	993 400	0	1 225 180	0	1 225 180	0	500	0	500	0	1 225 680	0	1 225 680
01 00	Заплати и възнаграждения за персонала, нает по трудови и служебни правоотношения	0	639 000	0	639 000	0	787 250	0	787 250	0	0	0	0	0	787 250	0	787 250
01 01	заплати и възнаграждения на персонала нает по трудови правоотношения	0	639 000	0	639 000	0	787 250	0	787 250	0	0	0	0	0	787 250	0	787 250
02 00	Други възнаграждения и плащания за персонала	0	74 600	0	74 600	0	92 250	0	92 250	0	0	0	0	0	92 250	0	92 250
02 01	за нещатен персонал нает по трудови правоотношения	0	25 300	0	25 300	0	27 600	0	27 600	0	0	0	0	0	27 600	0	27 600
02 02	за персонала по извънтрудови правоотношения	0	23 400	0	23 400	0	30 000	0	30 000	0	0	0	0	0	30 000	0	30 000
02 05	изплатени суми от СБКО, за облекло и други на персонала, с характер на възнаграждение	0	19 900	0	19 900	0	24 000	0	24 000	0	0	0	0	0	24 000	0	24 000
02 08	обезщетения за персонала, с характер на възнаграждение	0	6 000	0	6 000	0	10 650	0	10 650	0	0	0	0	0	10 650	0	10 650
05 00	Задължителни осигурителни вноски от работодатели	0	132 500	0	132 500	0	188 180	0	188 180	0	0	0	0	0	188 180	0	188 180
05 51	осигурителни вноски от работодатели за Държавното обществено осигуряване (ДОО)	0	81 000	0	81 000	0	147 180	0	147 180	0	0	0	0	0	147 180	0	147 180
05 60	здравноосигурителни вноски от работодатели	0	33 000	0	33 000	0	41 000	0	41 000	0	0	0	0	0	41 000	0	41 000
05 80	вноски за допълнително задължително осигуряване от работодатели	0	18 500	0	18 500	0	0	0	0	0	0	0	0	0	0	0	0
10 00	Издръжка	0	145 100	0	145 100	0	155 800	0	155 800	0	0	0	0	0	155 800	0	155 800
10 15	материали	0	22 800	0	22 800	0	30 000	0	30 000	0	0	0	0	0	30 000	0	30 000
10 16	вода, горива и енергия	0	20 000	0	20 000	0	20 000	0	20 000	0	0	0	0	0	20 000	0	20 000
10 20	разходи за външни услуги	0	56 000	0	56 000	0	61 000	0	61 000	0	0	0	0	0	61 000	0	61 000
10 30	текущ ремонт	0	8 000	0	8 000	0	5 000	0	5 000	0	0	0	0	0	5 000	0	5 000
10 51	командировки в страната	0	36 000	0	36 000	0	36 000	0	36 000	0	0	0	0	0	36 000	0	36 000
10 62	разходи за застраховки	0	2 300	0	2 300	0	3 800	0	3 800	0	0	0	0	0	3 800	0	3 800
19 00	Платени данъци, такси и административни санкции	0	1 700	0	1 700	0	1 700	0	1 700	0	0	0	0	0	1 700	0	1 700
19 01	платени държавни данъци, такси, наказателни лихви и административни санкции	0	1 000	0	1 000	0	1 000	0	1 000	0	0	0	0	0	1 000	0	1 000
19 81	платени общински данъци, такси, наказателни лихви и административни санкции	0	700	0	700	0	700	0	700	0	0	0	0	0	700	0	700
	ВСИЧКО РАЗХОДИ	0	992 900	0	992 900	0	1 225 180	0	1 225 180	0	0	0	0	0	700	0	700
52 00	Придобиване на дълготрайни материални активи	0	500	0	500	0	0	0	0	0	500	0	500	0	500	0	500
52 19	придобиване на други ДМА	0	500	0	500	0	0	0	0	0	500	0	500	0	500	0	500
	ВСИЧКО КАПИТАЛОВИ РАЗХОДИ	0	500	0	500	0	0	0	0	0	500	0	500	0	500	0	500
	ВСИЧКО РАЗХОДИ ПО БЮДЖЕТА	0	993 400	0	993 400	0	1 225 180	0	1 225 180	0	500	0	500	0	1 225 680	0	1 225 680
	VII. КУЛТУРА	0	993 400	0	993 400	0	1 225 180	0	1 225 180	0	500	0	500	0	1 225 680	0	1 225 680



§§	НАИМЕНОВАНИЕ НА ФУНКЦИИ, ДЕЙНОСТИ И ПАРАГРАФИ ФОЛКЛОРЕН АНСАМБЪЛ "ТРАКИЯ"	Бюджет 2018 г. с преходен остатък от 2017 г.				Бюджет 2019 г. без преходен остатък				Разпределение на средствата от преходния остатък от 2018 г.				Бюджет 2019 г. с преходен остатък от 2018 г.			
		делегирани от държавата дейности	местни дейности	дофинансирани на ДДД	Общо	делегирани от държавата дейности	местни дейности	дофинансирани на ДДД	Общо	делегирани от държавата дейности	местни дейности	дофинансирани на ДДД	Общо	делегирани от държавата дейности	местни дейности	дофинансирани на ДДД	Общо
		3	4	5	6	7	8	9	10	11	12	13	14	15	16	17	18
1	2	3	4	5	6	7	8	9	10	11	12	13	14	15	16	17	18
01 00	Заплати и възнаграждения за персонала, нает по трудови и служебни правоотношения	0	639 000	0	639 000	0	787 250	0	787 250	0	0	0	0	0	787 250	0	787 250
01 01	заплати и възнаграждения на персонала нает по трудови правоотношения	0	639 000	0	639 000	0	787 250	0	787 250	0	0	0	0	0	787 250	0	787 250
02 00	Други възнаграждения и плащания за персонала	0	74 600	0	74 600	0	92 250	0	92 250	0	0	0	0	0	74 600	0	74 600
02 01	за нещатен персонал нает по трудови правоотношения	0	25 300	0	25 300	0	27 600	0	27 600	0	0	0	0	0	25 300	0	25 300
02 02	за персонала по извънтрудови правоотношения	0	23 400	0	23 400	0	30 000	0	30 000	0	0	0	0	0	23 400	0	23 400
02 05	изплатени суми от СБКО, за облекло и други на персонала, с характер на възнаграждение	0	19 900	0	19 900	0	24 000	0	24 000	0	0	0	0	0	19 900	0	19 900
02 08	обезщетения за персонала, с характер на възнаграждение	0	6 000	0	6 000	0	10 650	0	10 650	0	0	0	0	0	6 000	0	6 000
05 00	Задължителни осигурителни вноски от работодатели	0	132 500	0	132 500	0	188 180	0	188 180	0	0	0	0	0	132 500	0	132 500
05 51	осигурителни вноски от работодатели за Държавното обществено осигуряване (ДОО)	0	81 000	0	81 000	0	147 180	0	147 180	0	0	0	0	0	81 000	0	81 000
05 60	здравноосигурителни вноски от работодатели	0	33 000	0	33 000	0	41 000	0	41 000	0	0	0	0	0	33 000	0	33 000
05 80	вноски за допълнително задължително осигуряване от работодатели	0	18 500	0	18 500	0	0	0	0	0	0	0	0	0	18 500	0	18 500
10 00	Издръжка	0	145 100	0	145 100	0	155 800	0	155 800	0	0	0	0	0	145 100	0	145 100
10 15	материали	0	22 800	0	22 800	0	30 000	0	30 000	0	0	0	0	0	22 800	0	22 800
10 16	вода, горива и енергия	0	20 000	0	20 000	0	20 000	0	20 000	0	0	0	0	0	20 000	0	20 000
10 20	разходи за външни услуги	0	56 000	0	56 000	0	61 000	0	61 000	0	0	0	0	0	56 000	0	56 000
10 30	текущ ремонт	0	8 000	0	8 000	0	5 000	0	5 000	0	0	0	0	0	8 000	0	8 000
10 51	командировки в страната	0	36 000	0	36 000	0	36 000	0	36 000	0	0	0	0	0	36 000	0	36 000
10 62	разходи за застраховки	0	2 300	0	2 300	0	3 800	0	3 800	0	0	0	0	0	2 300	0	2 300
19 00	Платени данъци, такси и административни санкции	0	1 700	0	1 700	0	1 700	0	1 700	0	0	0	0	0	1 700	0	1 700
19 01	платени държавни данъци, такси, наказателни лихви и административни санкции	0	1 000	0	1 000	0	1 000	0	1 000	0	0	0	0	0	1 000	0	1 000
19 81	платени общински данъци, такси, наказателни лихви и административни санкции	0	700	0	700	0	0	0	0	0	0	0	0	0	700	0	700
52 00	ВСИЧКО РАЗХОДИ	0	992 900	0	992 900	0	700	0	700	0	0	0	0	0	992 900	0	992 900
52 19	Придобиване на дълготрайни материални активи	0	500	0	500	0	0	0	0	0	500	0	500	0	500	0	500
01 00	придобиване на други ДМА	0	500	0	500	0	0	0	0	0	500	0	500	0	500	0	500
01 01	ВСИЧКО КАПИТАЛОВИ РАЗХОДИ	0	500	0	500	0	0	0	0	0	500	0	500	0	500	0	500
	ВСИЧКО РАЗХОДИ ПО БЮДЖЕТА	0	993 400	0	993 400	0	1 225 180	0	1 225 180	0	500	0	500	0	993 400	0	993 400
	Д-ст 737 - Оркестри и ансамбли	0	993 400	0	993 400	0	1 225 180	0	1 225 180	0	500	0	500	0	993 400	0	993 400
01 00	Заплати и възнаграждения за персонала, нает по трудови и служебни правоотношения	0	639 000	0	639 000	0	787 250	0	787 250	0	0	0	0	0	639 000	0	639 000
01 01	заплати и възнаграждения на персонала нает по трудови правоотношения	0	639 000	0	639 000	0	787 250	0	787 250	0	0	0	0	0	639 000	0	639 000




§§	НАИМЕНОВАНИЕ НА ФУНКЦИИ, ДЕЙНОСТИ И ПАРАГРАФИ ФОЛКЛОРЕН АНСАМБЪЛ "ТРАКИЯ"	Бюджет 2018 г. с преходен остатък от 2017 г.				Бюджет 2019 г. без преходен остатък				Разпределение на средствата от преходния остатък от 2018 г.				Бюджет 2019 г. с преходен остатък от 2018 г.			
		делегирани от държавата дейности	местни дейности	дофинанси ране на ДДД	Общо	делегирани от държавата дейности	местни дейности	дофинанси ране на ДДД	Общо	делегирани от държавата дейности	местни дейности	дофинанси ране на ДДД	Общо	делегирани от държавата дейности	местни дейности	дофинанси ране на ДДД	Общо
		3	4	5	6	7	8	9	10	11	12	13	14	15	16	17	18
02 00	Други възнаграждения и плащания за персонала	0	74 600	0	74 600	0	92 250	0	92 250	0	0	0	0	0	92 250	0	92 250
02 01	за нещатен персонал нает по трудови правоотношения	0	25 300	0	25 300		27 600		27 600				0	0	27 600	0	27 600
02 02	за персонала по извънтрудови правоотношения	0	23 400	0	23 400		30 000		30 000				0	0	30 000	0	30 000
02 05	изплатени суми от СБКО, за облекло и други на персонала, с характер на възнаграждение	0	19 900	0	19 900		24 000		24 000				0	0	24 000	0	24 000
02 08	обезщетения за персонала, с характер на възнаграждение	0	6 000	0	6 000		10 650		10 650				0	0	10 650	0	10 650
05 00	Задължителни осигурителни вноски от работодатели	0	132 500	0	132 500	0	188 180	0	188 180	0	0	0	0	188 180	0	188 180	
05 51	осигурителни вноски от работодатели за Държавното обществено осигуряване (ДОО)	0	81 000	0	81 000		147 180		147 180				0	0	147 180	0	147 180
05 60	здравноосигурителни вноски от работодатели	0	33 000	0	33 000		41 000		41 000				0	0	41 000	0	41 000
05 80	вноски за допълнително задължително осигуряване от работодатели	0	18 500	0	18 500								0	0		0	
10 00	Издръжка	0	145 100	0	145 100	0	155 800	0	155 800	0	0	0	0	0	155 800	0	155 800
10 15	материали	0	22 800	0	22 800		30 000		30 000				0	0	30 000	0	30 000
10 16	вода, горива и енергия	0	20 000	0	20 000		20 000		20 000				0	0	20 000	0	20 000
10 20	разходи за външни услуги	0	56 000	0	56 000		61 000		61 000				0	0	61 000	0	61 000
10 30	текущ ремонт	0	8 000	0	8 000		5 000		5 000				0	0	5 000	0	5 000
10 51	командировки в страната	0	36 000	0	36 000		36 000		36 000				0	0	36 000	0	36 000
10 62	разходи за застраховки	0	2 300	0	2 300		3 800		3 800				0	0	3 800	0	3 800
19 00	Платени данъци, такси и административни санкции	0	1 700	0	1 700	0	1 700	0	1 700	0	0	0	0	1 700	0	1 700	
19 01	платени държавни данъци, такси, наказателни лихви и административни санкции	0	1 000	0	1 000								0	0	1 000	0	1 000
19 81	платени общински данъци, такси, наказателни лихви и административни санкции	0	700	0	700		700		700				0	0	700	0	700
	ВСИЧКО РАЗХОДИ	0	992 900	0	992 900	0	1 225 180	0	1 225 180	0	0	0	0	1 225 180	0	1 225 180	
52 00	Придобиване на дълготрайни материални активи	0	500	0	500	0	0	0	0	0	500	500	0	500	0	500	
52 19	придобиване на други ДМА	0	500	0	500								0	0	500	0	500
	ВСИЧКО КАПИТАЛОВИ РАЗХОДИ	0	500	0	500	0	0	0	0	0	500	500	0	500	0	500	
	ВСИЧКО РАЗХОДИ ПО БЮДЖЕТА	0	993 400	0	993 400	0	1 225 180	0	1 225 180	0	500	500	0	1 225 680	0	1 225 680	



384

ОБЩИНА ПЛОВДИВ
БЮДЖЕТ 2019 ГОДИНА
НАТУРАЛНИ ПОКАЗАТЕЛИ
ФОЛКЛОРЕН АНСАМБЪЛ "ТРАКИЯ"

ПОКАЗАТЕЛИ ФОЛКЛОРЕН АНСАМБЪЛ "ТРАКИЯ"	§§	Общ годишен план на 01.01.2019г.	в това число			Общ годишен план към 31.12.2019г.	в това число		
			делегирани от държавата дейности	местни дейности	дофинансира не на ДДД		делегирани от държавата дейности	местни дейности	дофинансира не на ДДД
	99-99								
НАТУРАЛНИ ПОКАЗАТЕЛИ - РЕКАПИТУЛАЦИЯ									
Щатни бройки	01-00	81,00	0,00	81,00	0,00	81,00	0,00	81,00	0,00
в т.ч.: по трудови правоотношения	01-11	81,00	0,00	81,00	0,00	81,00	0,00	81,00	0,00
ЧИСЛЕНОСТ НА ПЕРС. НА МИН.РАБОТНА ЗАПЛАТА - БРОЙ	87-00	9,00	0,00	9,00	0,00	9,00	0,00	9,00	0,00
РАЗПРЕДЕЛЕНИЕ ПО ФУНКЦИИ									
ФУНКЦИЯ VII КУЛТУРА, СПОРТ, ПОЧИВНИ ДЕЙНОСТИ И РЕЛИГИОЗНО ДЕЛО									
РЕКАПИТУЛАЦИЯ ЗА ФУНКЦИЯ КУЛТУРА, СПОРТ, ПОЧИВНИ ДЕЙНОСТИ И РЕЛИГИОЗНО ДЕЛО									
НАТУРАЛНИ ПОКАЗАТЕЛИ:									
Щатни бройки	01-00	81,00	0,00	81,00	0,00	81,00	0,00	81,00	0,00
в т.ч.: по трудови правоотношения	01-11	81,00	0,00	81,00	0,00	81,00	0,00	81,00	0,00
ЧИСЛЕНОСТ НА ПЕРС. НА МИН.РАБОТНА ЗАПЛАТА - БРОЙ	87-00	9,00	0,00	9,00	0,00	9,00	0,00	9,00	0,00
НАТУРАЛНИ ПОКАЗАТЕЛИ:									
Щатни бройки	01-00	81,00	0,00	81,00	0,00	81,00	0,00	81,00	0,00
в т.ч.: по трудови правоотношения	01-11	81,00	0,00	81,00	0,00	81,00	0,00	81,00	0,00
ЧИСЛЕНОСТ НА ПЕРС. НА МИН.РАБОТНА ЗАПЛАТА - БРОЙ	87-00	9,00	0,00	9,00	0,00	9,00	0,00	9,00	0,00
ДЕЙНОСТ 737 ОРКЕСТРИ И АНСАМБЛИ									
НАТУРАЛНИ ПОКАЗАТЕЛИ									
Щатни бройки	01-00	81,00	0,00	81,00	0,00	81,00	0,00	81,00	0,00
в т.ч.: по трудови правоотношения	01-11	81,00		81,00		81,00		81,00	
ЧИСЛЕНОСТ НА ПЕРС. НА МИН.РАБОТНА ЗАПЛАТА - БРОЙ	87-00	9,00		9,00		9,00		9,00	

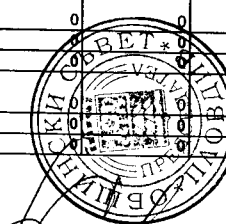


ОБЩИНА ПЛОВДИВ

БЮДЖЕТ 2019 ГОДИНА
РАЗХОДИ

ОП "ГРАДИНИ И ПАРКОВЕ"

§§	НАИМЕНОВАНИЕ НА ФУНКЦИИ, ДЕЙНОСТИ И ПАРАГРАФИ ОП "ГРАДИНИ И ПАРКОВЕ"	Бюджет 2018 г. с преходен остатък от 2017 г.				Бюджет 2019 г. без преходен остатък				Разпределение на средствата от преходния остатък от 2018 г.				Бюджет 2019 г. с преходен остатък от 2018 г.			
		делегирани от държавата дейности	местни дейности	дофинанси ране на ДДД	Общо	делегирани от държавата дейности	местни дейности	дофинанси ране на ДДД	Общо	делегирани от държавата дейности	местни дейности	дофинанси ране на ДДД	Общо	делегирани от държавата дейности	местни дейности	дофинанси ране на ДДД	Общо
1	2	3	4	5	6	7	8	9	10	11	12	13	14	15	16	17	18
	РЕКАПИТУЛАЦИЯ	0	7 310 605	0	7 310 605	0	7 891 251	0	7 891 251	0	0	0	0	0	7 891 251	0	7 891 251
01 00	Заплати и възнаграждения за персонала, нает по трудови и служебни правоотношения	0	4 521 840	0	4 521 840	0	5 064 485	0	5 064 485	0	0	0	0	0	5 064 485	0	5 064 485
01 01	заплати и възнаграждения на персонала нает по трудови правоотношения	0	4 521 840	0	4 521 840	0	5 064 485	0	5 064 485	0	0	0	0	0	5 064 485	0	5 064 485
02 00	Други възнаграждения и плащания за персонала	0	229 397	0	229 397	0	247 558	0	247 558	0	0	0	0	0	247 558	0	247 558
02 02	за персонала по извънтрудови правоотношения	0	1 800	0	1 800	0	1 800	0	1 800	0	0	0	0	0	1 800	0	1 800
02 05	изплатени суми от СБКО, за облекло и други на персонала, с характер на възнаграждение	0	157 597	0	157 597	0	174 658	0	174 658	0	0	0	0	0	174 658	0	174 658
02 08	обезщетения за персонала, с характер на възнаграждение	0	70 000	0	70 000	0	71 100	0	71 100	0	0	0	0	0	71 100	0	71 100
05 00	Задължителни осигурителни вноски от работодатели	0	886 993	0	886 993	0	993 548	0	993 548	0	0	0	0	0	993 548	0	993 548
05 51	осигурителни вноски от работодатели за Държавното обществено осигуряване (ДОО)	0	664 992	0	664 992	0	746 377	0	746 377	0	0	0	0	0	746 377	0	746 377
05 60	здравноосигурителни вноски от работодатели	0	220 601	0	220 601	0	247 171	0	247 171	0	0	0	0	0	247 171	0	247 171
05 80	вноски за допълнително задължително осигуряване от работодатели	0	1 400	0	1 400	0	0	0	0	0	0	0	0	0	0	0	0
10 00	Издръжка	0	1 612 700	0	1 612 700	0	1 527 460	0	1 527 460	0	0	0	0	0	1 527 460	0	1 527 460
10 13	постелен инвентар и облекло	0	62 800	0	62 800	0	64 400	0	64 400	0	0	0	0	0	64 400	0	64 400
10 15	материали	0	696 300	0	696 300	0	577 400	0	577 400	0	0	0	0	0	577 400	0	577 400
10 16	вода, горива и енергия	0	582 000	0	582 000	0	574 660	0	574 660	0	0	0	0	0	574 660	0	574 660
10 20	разходи за външни услуги	0	205 000	0	205 000	0	221 300	0	221 300	0	0	0	0	0	221 300	0	221 300
10 30	текущ ремонт	0	34 000	0	34 000	0	58 300	0	58 300	0	0	0	0	0	58 300	0	58 300
10 51	командировки в страната	0	1 600	0	1 600	0	1 100	0	1 100	0	0	0	0	0	1 100	0	1 100
10 62	разходи за застраховки	0	31 000	0	31 000	0	30 300	0	30 300	0	0	0	0	0	30 300	0	30 300
19 00	Платени данъци, такси и административни санкции	0	58 200	0	58 200	0	58 200	0	58 200	0	0	0	0	0	58 200	0	58 200
19 01	платени държавни данъци, такси, наказателни лихви и административни санкции	0	39 100	0	39 100	0	39 100	0	39 100	0	0	0	0	0	39 100	0	39 100
19 81	платени общински данъци, такси, наказателни лихви и административни санкции	0	19 100	0	19 100	0	19 100	0	19 100	0	0	0	0	0	19 100	0	19 100
29 00	ВСИЧКО РАЗХОДИ	0	7 309 130	0	7 309 130	0	7 891 251	0	7 891 251	0	0	0	0	0	7 891 251	0	7 891 251
29 10	Други разходи за лихви	0	1 475	0	1 475	0	0	0	0	0	0	0	0	0	0	0	0
	Платени лихви по финансов лизинг и търговски кредит	0	1 475	0	1 475	0	0	0	0	0	0	0	0	0	0	0	0
	ВСИЧКО ЛИХВИ	0	1 475	0	1 475	0	0	0	0	0	0	0	0	0	0	0	0
	ВСИЧКО РАЗХОДИ ПО БЮДЖЕТА	0	7 310 605	0	7 310 605	0	7 891 251	0	7 891 251	0	0	0	0	0	7 891 251	0	7 891 251




386

§§	НАИМЕНОВАНИЕ НА ФУНКЦИИ, ДЕЙНОСТИ И ПАРАГРАФИ ОП "ГРАДИНИ И ПАРКОВЕ"	Бюджет 2018 г. с преходен остатък от 2017 г.				Бюджет 2019 г. без преходен остатък				Разпределение на средствата от преходния остатък от 2018 г.				Бюджет 2019 г. с преходен остатък от 2018 г.			
		делегиран от държавата дейности	местни дейности	дофинансиране на ДДД	Общо	делегиран от държавата дейности	местни дейности	дофинансиране на ДДД	Общо	делегиран от държавата дейности	местни дейности	дофинансиране на ДДД	Общо	делегиран от държавата дейности	местни дейности	дофинансиране на ДДД	Общо
1	2	3	4	5	6	7	8	9	10	11	12	13	14	15	16	17	18
	II. ОТБРАНА И СИГУРНОСТ																
	РЕКАПИТУЛАЦИЯ	0	108 420	0	108 420	0	106 000	0	106 000	0	0	0	0	0	106 000	0	106 000
01 00	Заплати и възнаграждения за персонала, нает по трудови и служебни правоотношения	0	61 800	0	61 800	0	69 240	0	69 240	0	0	0	0	0	69 240	0	69 240
01 01	заплати и възнаграждения на персонала нает по трудови правоотношения	0	61 800	0	61 800	0	69 240	0	69 240	0	0	0	0	0	69 240	0	69 240
02 00	Други възнаграждения и плащания за персонала	0	3 180	0	3 180	0	5 300	0	5 300	0	0	0	0	0	5 300	0	5 300
02 05	изплатени суми от СБКО, за облекло и други на персонала, с характер на възнаграждение	0	2 180	0	2 180	0	3 200	0	3 200	0	0	0	0	0	3 200	0	3 200
02 08	обезщетения за персонала, с характер на възнаграждение	0	1 000	0	1 000	0	2 100	0	2 100	0	0	0	0	0	2 100	0	2 100
05 00	Задължителни осигурителни вноски от работодатели	0	12 540	0	12 540	0	15 800	0	15 800	0	0	0	0	0	15 800	0	15 800
05 51	осигурителни вноски от работодатели за Държавното обществено осигуряване (ДОО)	0	8 020	0	8 020	0	11 800	0	11 800	0	0	0	0	0	11 800	0	11 800
05 60	здравноосигурителни вноски от работодатели	0	3 120	0	3 120	0	4 000	0	4 000	0	0	0	0	0	4 000	0	4 000
05 80	вноски за допълнително задължително осигуряване от работодатели	0	1 400	0	1 400	0	0	0	0	0	0	0	0	0	0	0	0
10 00	Издръжка	0	30 900	0	30 900	0	15 660	0	15 660	0	0	0	0	0	15 660	0	15 660
10 13	постелен инвентар и облекло	0	2 000	0	2 000	0	600	0	600	0	0	0	0	0	600	0	600
10 15	материали	0	13 300	0	13 300	0	5 400	0	5 400	0	0	0	0	0	5 400	0	5 400
10 16	вода, горива и енергия	0	10 000	0	10 000	0	6 660	0	6 660	0	0	0	0	0	6 660	0	6 660
10 20	разходи за външни услуги	0	1 000	0	1 000	0	300	0	300	0	0	0	0	0	300	0	300
10 30	текущ ремонт	0	4 000	0	4 000	0	2 300	0	2 300	0	0	0	0	0	2 300	0	2 300
10 51	командировки в страната	0	100	0	100	0	100	0	100	0	0	0	0	0	100	0	100
10 62	разходи за застраховки	0	500	0	500	0	300	0	300	0	0	0	0	0	300	0	300
	ВСИЧКО РАЗХОДИ	0	108 420	0	108 420	0	106 000	0	106 000	0	0	0	0	0	106 000	0	106 000
	ВСИЧКО РАЗХОДИ ПО БЮДЖЕТА	0	108 420	0	108 420	0	106 000	0	106 000	0	0	0	0	0	106 000	0	106 000
	<i>Д-ст 283 - Превантивна дейност за намаляване на вредните последствия от бедствия и аварии</i>	0	108 420	0	108 420	0	106 000	0	106 000	0	0	0	0	0	106 000	0	106 000
01 00	Заплати и възнаграждения за персонала, нает по трудови и служебни правоотношения	0	61 800	0	61 800	0	69 240	0	69 240	0	0	0	0	0	69 240	0	69 240
01 01	заплати и възнаграждения на персонала нает по трудови правоотношения	0	61 800	0	61 800	0	69 240	0	69 240	0	0	0	0	0	69 240	0	69 240
02 00	Други възнаграждения и плащания за персонала	0	3 180	0	3 180	0	5 300	0	5 300	0	0	0	0	0	5 300	0	5 300
02 05	изплатени суми от СБКО, за облекло и други на персонала, с характер на възнаграждение	0	2 180	0	2 180	0	3 200	0	3 200	0	0	0	0	0	3 200	0	3 200
02 08	обезщетения за персонала, с характер на възнаграждение	0	1 000	0	1 000	0	2 100	0	2 100	0	0	0	0	0	2 100	0	2 100
05 00	Задължителни осигурителни вноски от работодатели	0	12 540	0	12 540	0	15 800	0	15 800	0	0	0	0	0	15 800	0	15 800




387


§§	НАИМЕНОВАНИЕ НА ФУНКЦИИ, ДЕЙНОСТИ И ПАРАГРАФИ ОП "ГРАДИНИ И ПАРКОВЕ"	Бюджет 2018 г. с преходен остатък от 2017 г.				Бюджет 2019 г. без преходен остатък				Разпределение на средствата от преходния остатък от 2018 г.				Бюджет 2019 г. с преходен остатък от 2018 г.			
		делегиран от държавата дейности	местни дейности	дофинансиране на ДДД	Общо	делегиран от държавата дейности	местни дейности	дофинансиране на ДДД	Общо	делегиран от държавата дейности	местни дейности	дофинансиране на ДДД	Общо	делегиран от държавата дейности	местни дейности	дофинансиране на ДДД	Общо
		3	4	5	6	7	8	9	10	11	12	13	14	15	16	17	18
05 51	осигурителни вноски от работодатели за Държавното обществено осигуряване (ДОО)	0	8 020	0	8 020		11 800		11 800								
05 60	здрaвноосигурителни вноски от работодатели	0	3 120	0	3 120		4 000		4 000			0	0	11 800	0	11 800	
05 80	вноски за допълнително задължително осигуряване от работодатели	0										0	0	4 000	0	4 000	
10 00	Издръжка	0	1 400	0	1 400												
10 13	постелен инвентар и облекло	0	30 900	0	30 900	0	15 660	0	15 660	0	0	0	0	0	0	0	
10 15	материали	0	2 000	0	2 000		600		600			0	0	15 660	0	15 660	
10 16	вода, горива и енергия	0	13 300	0	13 300		5 400		5 400			0	0	600	0	600	
10 20	разходи за външни услуги	0	10 000	0	10 000		6 660		6 660			0	0	5 400	0	5 400	
10 30	текущ ремонт	0	1 000	0	1 000		300		300			0	0	6 660	0	6 660	
10 51	командировки в страната	0	4 000	0	4 000		2 300		2 300			0	0	300	0	300	
10 62	разходи за застраховки	0	100	0	100		100		100			0	0	2 300	0	2 300	
	ВСИЧКО РАЗХОДИ	0	500	0	500		300		300			0	0	100	0	100	
	ВСИЧКО РАЗХОДИ ПО БЮДЖЕТА	0	108 420	0	108 420	0	106 000	0	106 000	0	0	0	0	300	0	300	
	VI.ЖС,БКС И ОПАЗВАНЕ НА ОКОЛНАТА СРЕДА	0	108 420	0	108 420	0	106 000	0	106 000	0	0	0	0	106 000	0	106 000	
	РЕКАПИТУЛАЦИЯ	0	7 200 710	0	7 200 710	0	7 785 251	0	7 785 251	0	0	0	0	106 000	0	106 000	
01 00	Заплати и възнаграждения за персонала, нает по трудови и служебни правоотношения	0	4 460 040	0	4 460 040	0	4 995 245	0	4 995 245	0	0	0	0	7 785 251	0	7 785 251	
01 01	заплати и възнаграждения на персонала нает по трудови правоотношения	0	4 460 040	0	4 460 040	0	4 995 245	0	4 995 245	0	0	0	0	4 995 245	0	4 995 245	
02 00	Други възнаграждения и плащания за персонала	0	226 217	0	226 217	0	242 258	0	242 258	0	0	0	0	4 995 245	0	4 995 245	
02 02	за персонала по извънтрудови правоотношения	0	1 800	0	1 800	0	1 800	0	1 800	0	0	0	0	242 258	0	242 258	
02 05	изплатени суми от СБКО, за облекло и други на персонала, с характер на възнаграждение	0	155 417	0	155 417	0	171 458	0	171 458	0	0	0	0	1 800	0	1 800	
02 08	обезщетения за персонала, с характер на възнаграждение	0	69 000	0	69 000	0	69 000	0	69 000	0	0	0	0	171 458	0	171 458	
05 00	Задължителни осигурителни вноски от работодатели	0	874 453	0	874 453	0	977 748	0	977 748	0	0	0	0	69 000	0	69 000	
05 51	осигурителни вноски от работодатели за Държавното обществено осигуряване (ДОО)	0	656 972	0	656 972	0	734 577	0	734 577	0	0	0	0	977 748	0	977 748	
05 60	здрaвноосигурителни вноски от работодатели	0	217 481	0	217 481	0	243 171	0	243 171	0	0	0	0	734 577	0	734 577	
10 00	Издръжка	0	1 581 800	0	1 581 800	0	1 511 800	0	1 511 800	0	0	0	0	243 171	0	243 171	
10 13	постелен инвентар и облекло	0	60 800	0	60 800	0	63 800	0	63 800	0	0	0	0	1 511 800	0	1 511 800	
10 15	материали	0	683 000	0	683 000	0	572 000	0	572 000	0	0	0	0	63 800	0	63 800	
10 16	вода, горива и енергия	0	572 000	0	572 000	0	568 000	0	568 000	0	0	0	0	572 000	0	572 000	
10 20	разходи за външни услуги	0	204 000	0	204 000	0	221 000	0	221 000	0	0	0	0	568 000	0	568 000	
10 30	текущ ремонт	0	30 000	0	30 000	0	56 000	0	56 000	0	0	0	0	221 000	0	221 000	
10 51	командировки в страната	0	1 500	0	1 500	0	1 000	0	1 000	0	0	0	0	56 000	0	56 000	
10 62	разходи за застраховки	0	30 500	0	30 500	0	30 000	0	30 000	0	0	0	0	1 000	0	1 000	
19 00	Платени данъци, такси и административни санкции	0	58 200	0	58 200	0	58 200	0	58 200	0	0	0	0	30 000	0	30 000	
		0		0		0		0		0	0	0	0	58 200	0	58 200	



§§	НАИМЕНОВАНИЕ НА ФУНКЦИИ, ДЕЙНОСТИ И ПАРАГРАФИ ОП "ГРАДИНИ И ПАРКОВЕ"	Бюджет 2018 г. с преходен остатък от 2017 г.				Бюджет 2019 г. без преходен остатък				Разпределение на средствата от преходния остатък от 2018 г.				Бюджет 2019 г. с преходен остатък от 2018 г.			
		делегиран от държавата дейности	местни дейности	дофинансиране на ДДД	Общо	делегиран от държавата дейности	местни дейности	дофинансиране на ДДД	Общо	делегиран от държавата дейности	местни дейности	дофинансиране на ДДД	Общо	делегиран от държавата дейности	местни дейности	дофинансиране на ДДД	Общо
		3	4	5	6	7	8	9	10	11	12	13	14	15	16	17	18
19 01	платени държавни данъци, такси, наказателни лихви и административни санкции	0	39 100	0	39 100	0	39 100	0	39 100	0	0	0	0	0	39 100	0	39 100
19 81	платени общински данъци, такси, наказателни лихви и административни санкции	0	19 100	0	19 100	0	19 100	0	19 100	0	0	0	0	0	19 100	0	19 100
	ВСИЧКО РАЗХОДИ	0	7 200 710	0	7 200 710	0	7 785 251	0	7 785 251	0	0	0	0	0	7 785 251	0	7 785 251
	ВСИЧКО РАЗХОДИ ПО БЮДЖЕТА	0	7 200 710	0	7 200 710	0	7 785 251	0	7 785 251	0	0	0	0	0	7 785 251	0	7 785 251
	<i>Д-ст 622 - Озеленяване</i>	0	4 216 864	0	4 216 864	0	4 522 540	0	4 522 540	0	0	0	0	0	4 522 540	0	4 522 540
01 00	Заплати и възнаграждения за персонала, нает по трудови и служебни правоотношения	0	2 559 900	0	2 559 900	0	2 867 088	0	2 867 088	0	0	0	0	0	2 867 088	0	2 867 088
01 01	заплати и възнаграждения на персонала нает по трудови правоотношения	0	2 559 900	0	2 559 900	0	2 867 088	0	2 867 088	0	0	0	0	0	2 867 088	0	2 867 088
02 00	Други възнаграждения и плащания за персонала	0	142 712	0	142 712	0	151 913	0	151 913	0	0	0	0	0	151 913	0	151 913
02 02	за персонала по извънтрудови правоотношения	0	1 800	0	1 800	0	1 800	0	1 800	0	0	0	0	0	1 800	0	1 800
02 05	изплатени суми от СБКО, за облекло и други на персонала, с характер на възнаграждение	0	89 912	0	89 912	0	99 113	0	99 113	0	0	0	0	0	99 113	0	99 113
02 08	обещетения за персонала, с характер на възнаграждение	0	51 000	0	51 000	0	51 000	0	51 000	0	0	0	0	0	51 000	0	51 000
05 00	Задължителни осигурителни вноски от работодатели	0	504 252	0	504 252	0	563 539	0	563 539	0	0	0	0	0	563 539	0	563 539
05 51	осигурителни вноски от работодатели за Държавното обществено осигуряване (ДОО)	0	378 842	0	378 842	0	423 384	0	423 384	0	0	0	0	0	423 384	0	423 384
05 60	здрвноосигурителни вноски от работодатели	0	125 410	0	125 410	0	140 155	0	140 155	0	0	0	0	0	140 155	0	140 155
10 00	Издръжка	0	970 000	0	970 000	0	900 000	0	900 000	0	0	0	0	0	900 000	0	900 000
10 13	постелен инвентар и облекло	0	37 000	0	37 000	0	37 000	0	37 000	0	0	0	0	0	37 000	0	37 000
10 15	материали	0	453 000	0	453 000	0	424 000	0	424 000	0	0	0	0	0	424 000	0	424 000
10 16	вода, горива и енергия	0	262 000	0	262 000	0	238 000	0	238 000	0	0	0	0	0	238 000	0	238 000
10 20	разходи за външни услуги	0	188 000	0	188 000	0	20 000	0	20 000	0	0	0	0	0	20 000	0	20 000
10 30	текущ ремонт	0	20 000	0	20 000	0	1 000	0	1 000	0	0	0	0	0	1 000	0	1 000
10 51	командировки в страната	0	1 500	0	1 500	0	8 000	0	8 000	0	0	0	0	0	8 000	0	8 000
10 62	разходи за застраховки	0	8 500	0	8 500	0	8 000	0	8 000	0	0	0	0	0	8 000	0	8 000
19 00	Платени данъци, такси и административни санкции	0	40 000	0	40 000	0	40 000	0	40 000	0	0	0	0	0	40 000	0	40 000
19 01	платени държавни данъци, такси, наказателни лихви и административни санкции	0	30 000	0	30 000	0	30 000	0	30 000	0	0	0	0	0	30 000	0	30 000
19 81	платени общински данъци, такси, наказателни лихви и административни санкции	0	10 000	0	10 000	0	10 000	0	10 000	0	0	0	0	0	10 000	0	10 000
	ВСИЧКО РАЗХОДИ	0	4 216 864	0	4 216 864	0	4 522 540	0	4 522 540	0	0	0	0	0	4 522 540	0	4 522 540
	ВСИЧКО РАЗХОДИ ПО БЮДЖЕТА	0	4 216 864	0	4 216 864	0	4 522 540	0	4 522 540	0	0	0	0	0	4 522 540	0	4 522 540
	<i>Д-ст 623 - Чистота</i>	0	2 983 846	0	2 983 846	0	3 262 711	0	3 262 711	0	0	0	0	0	3 262 711	0	3 262 711
01 00	Заплати и възнаграждения за персонала, нает по трудови и служебни правоотношения	0	1 900 140	0	1 900 140	0	2 128 157	0	2 128 157	0	0	0	0	0	2 128 157	0	2 128 157



§§	НАИМЕНОВАНИЕ НА ФУНКЦИИ, ДЕЙНОСТИ И ПАРАГРАФИ ОП "ГРАДИНИ И ПАРКОВЕ"	Бюджет 2018 г. с преходен остатък от 2017 г.				Бюджет 2019 г. без преходен остатък				Разпределение на средствата от преходния остатък от 2018 г.				Бюджет 2019 г. с преходен остатък от 2018 г.			
		делегирани от държавата дейности	местни дейности	дофинансиране на ДДД	Общо	делегирани от държавата дейности	местни дейности	дофинансиране на ДДД	Общо	делегирани от държавата дейности	местни дейности	дофинансиране на ДДД	Общо	делегирани от държавата дейности	местни дейности	дофинансиране на ДДД	Общо
01 01	заплати и възнаграждения на персонала нает по трудови правоотношения	0	1 900 140	0	1 900 140												
02 00	Други възнаграждения и плащания за персонала	0	83 505	0	83 505	0	90 345	0	90 345	0	0	0	0	0	2 128 157	0	2 128 157
02 05	изплатени суми от СБКО, за облекло и други на персонала, с характер на възнаграждение	0	65 505	0	65 505										90 345	0	90 345
02 08	обезщетения за персонала, с характер на възнаграждение	0	18 000	0	18 000										72 345	0	72 345
05 00	Задължителни осигурителни вноски от работодатели	0	370 201	0	370 201	0	414 209	0	414 209	0	0	0	0	0	18 000	0	18 000
05 51	осигурителни вноски от работодатели за Държавното обществено осигуряване (ДОО)	0	278 130	0	278 130										414 209	0	414 209
05 60	здрaвоосигурителни вноски от работодатели	0	92 071	0	92 071										311 193	0	311 193
10 00	Издръжка	0	611 800	0	611 800	0	611 800	0	611 800	0	0	0	0	0	103 016	0	103 016
10 13	постелен инвентар и облекло	0	23 800	0	23 800										611 800	0	611 800
10 15	материали	0	230 000	0	230 000										26 800	0	26 800
10 16	вода, горива и енергия	0	310 000	0	310 000										148 000	0	148 000
10 20	разходи за външни услуги	0	16 000	0	16 000										330 000	0	330 000
10 30	текущ ремонт	0	10 000	0	10 000										49 000	0	49 000
10 62	разходи за застраховки	0	22 000	0	22 000										36 000	0	36 000
19 00	Платени данъци, такси и административни санкции	0	18 200	0	18 200	0	18 200	0	18 200	0	0	0	0	0	22 000	0	22 000
19 01	платени държавни данъци, такси, наказателни лихви и административни санкции	0	9 100	0	9 100										18 200	0	18 200
19 81	платени общински данъци, такси, наказателни лихви и административни санкции	0	9 100	0	9 100										9 100	0	9 100
	ВСИЧКО РАЗХОДИ	0	2 983 846	0	2 983 846	0	3 262 711	0	3 262 711	0	0	0	0	0	9 100	0	9 100
	ВСИЧКО РАЗХОДИ ПО БЮДЖЕТА	0	2 983 846	0	2 983 846	0	3 262 711	0	3 262 711	0	0	0	0	0	3 262 711	0	3 262 711
	IX. РАЗХОДИ НЕКЛАСИФИЦИРАНИ В ДРУГИ ФУНКЦИИ	0	1 475	0	1 475	0	0	0	0	0	0	0	0	0	3 262 711	0	3 262 711
	РЕКАПИТУЛАЦИЯ	0	1 475	0	1 475	0	0	0	0	0	0	0	0	0	3 262 711	0	3 262 711
29 00	Други разходи за лихви	0	1 475	0	1 475	0	0	0	0	0	0	0	0	0	0	0	0
29 10	Платени лихви по финансов лизинг и търговски кредит	0	1 475	0	1 475	0	0	0	0	0	0	0	0	0	0	0	0
	ВСИЧКО ЛИХВИ	0	1 475	0	1 475	0	0	0	0	0	0	0	0	0	0	0	0
	ВСИЧКО РАЗХОДИ ПО БЮДЖЕТА	0	1 475	0	1 475	0	0	0	0	0	0	0	0	0	0	0	0
	Д-ст 910 - Разходи за лихви	0	1 475	0	1 475	0	0	0	0	0	0	0	0	0	0	0	0
29 00	Други разходи за лихви	0	1 475	0	1 475	0	0	0	0	0	0	0	0	0	0	0	0
29 10	Платени лихви по финансов лизинг и търговски кредит	0	1 475	0	1 475	0	0	0	0	0	0	0	0	0	0	0	0
	ВСИЧКО ЛИХВИ	0	1 475	0	1 475	0	0	0	0	0	0	0	0	0	0	0	0
	ВСИЧКО РАЗХОДИ ПО БЮДЖЕТА	0	1 475	0	1 475	0	0	0	0	0	0	0	0	0	0	0	0




Handwritten signature

ОБЩИНА ПЛОВДИВ

БЮДЖЕТ 2019 ГОДИНА
РАЗХОДИ

ОП "ГРАДИНИ И ПАРКОВЕ" ОТ ПЛАН-СМЕТКАТА ЗА ПРИХОДИТЕ И ЗА НЕОБХОДИМИТЕ РАЗХОДИ ЗА 2019 ГОДИНА ЗА ДЕЙНОСТИТЕ ПО ЧЛ. 66, АЛ. 1 ОТ ЗМДТ

№	НАИМЕНОВАНИЕ НА ФУНКЦИИ, ДЕЙНОСТИ И ПАРАГРАФИ ОП "ГРАДИНИ И ПАРКОВЕ" ЗА ДЕЙНОСТИТЕ ПО ЧЛ. 66, АЛ. 1 ОТ ЗМДТ	Бюджет 2018 г. с преходен остатък от 2017 г.				Бюджет 2019 г. без преходен остатък				Разпределение на средствата от преходния остатък от 2018 г.				Бюджет 2019 г. с преходен остатък от 2018 г.			
		делегирани от държавата дейности	местни дейности	дофинансиране на ДДД	Общо	делегирани от държавата дейности	местни дейности	дофинансиране на ДДД	Общо	делегирани от държавата дейности	местни дейности	дофинансиране на ДДД	Общо	делегирани от държавата дейности	местни дейности	дофинансиране на ДДД	Общо
		3	4	5	6	7	8	9	10	11	12	13	14	15	16	17	18
	РЕКАПИТУЛАЦИЯ	0	2 983 846	0	2 983 846	0	3 262 711	0	3 262 711	0	0	0	0	0	3 262 711	0	3 262 711
01 00	Заплати и възнаграждения за персонала, нает по трудови и служебни правоотношения	0	1 900 140	0	1 900 140	0	2 128 157	0	2 128 157	0	0	0	0	0	2 128 157	0	2 128 157
01 01	заплати и възнаграждения на персонала нает по трудови правоотношения	0	1 900 140	0	1 900 140	0	2 128 157	0	2 128 157	0	0	0	0	0	2 128 157	0	2 128 157
02 00	Други възнаграждения и плащания за персонала	0	83 505	0	83 505	0	90 345	0	90 345	0	0	0	0	0	90 345	0	90 345
02 05	изплатени суми от СБКО, за облекло и други на персонала, с характер на възнаграждение	0	65 505	0	65 505	0	72 345	0	72 345	0	0	0	0	0	72 345	0	72 345
02 08	възнаграждение обезщетения за персонала, с характер на възнаграждение	0	18 000	0	18 000	0	18 000	0	18 000	0	0	0	0	0	18 000	0	18 000
05 00	Задължителни осигурителни вноски от работодатели	0	370 201	0	370 201	0	414 209	0	414 209	0	0	0	0	0	414 209	0	414 209
05 51	осигурителни вноски от работодатели за Държавното обществено осигуряване (ДОО)	0	278 130	0	278 130	0	311 193	0	311 193	0	0	0	0	0	311 193	0	311 193
05 60	здравноосигурителни вноски от работодатели	0	92 071	0	92 071	0	103 016	0	103 016	0	0	0	0	0	103 016	0	103 016
10 00	Издръжка	0	611 800	0	611 800	0	611 800	0	611 800	0	0	0	0	0	611 800	0	611 800
10 13	постелен инвентар и облекло	0	23 800	0	23 800	0	26 800	0	26 800	0	0	0	0	0	26 800	0	26 800
10 15	материали	0	230 000	0	230 000	0	148 000	0	148 000	0	0	0	0	0	148 000	0	148 000
10 16	вода, горива и енергия	0	310 000	0	310 000	0	330 000	0	330 000	0	0	0	0	0	330 000	0	330 000
10 20	разходи за външни услуги	0	16 000	0	16 000	0	49 000	0	49 000	0	0	0	0	0	49 000	0	49 000
10 30	текущ ремонт	0	10 000	0	10 000	0	22 000	0	22 000	0	0	0	0	0	22 000	0	22 000
10 62	разходи за застраховки	0	18 200	0	18 200	0	18 200	0	18 200	0	0	0	0	0	18 200	0	18 200
19 00	Платени данъци, такси и административни санкции	0	9 100	0	9 100	0	9 100	0	9 100	0	0	0	0	0	9 100	0	9 100
19 01	платени държавни данъци, такси, наказателни лихви и административни санкции	0	9 100	0	9 100	0	9 100	0	9 100	0	0	0	0	0	9 100	0	9 100
19 81	платени общински данъци, такси, наказателни лихви и административни санкции	0	9 100	0	9 100	0	9 100	0	9 100	0	0	0	0	0	9 100	0	9 100
	ВСИЧКО РАЗХОДИ	0	2 983 846	0	2 983 846	0	3 262 711	0	3 262 711	0	0	0	0	0	3 262 711	0	3 262 711
	ВСИЧКО РАЗХОДИ ПО БЮДЖЕТА	0	2 983 846	0	2 983 846	0	3 262 711	0	3 262 711	0	0	0	0	0	3 262 711	0	3 262 711
	VI, ЖС, БКС И ОПАЗВАНЕ НА ОКОЛНАТА СРЕДА	0	2 983 846	0	2 983 846	0	3 262 711	0	3 262 711	0	0	0	0	0	3 262 711	0	3 262 711
	РЕКАПИТУЛАЦИЯ	0	2 983 846	0	2 983 846	0	3 262 711	0	3 262 711	0	0	0	0	0	3 262 711	0	3 262 711
01 00	Заплати и възнаграждения за персонала, нает по трудови и служебни правоотношения	0	1 900 140	0	1 900 140	0	2 128 157	0	2 128 157	0	0	0	0	0	2 128 157	0	2 128 157



№	НАИМЕНОВАНИЕ НА ФУНКЦИИ, ДЕЙНОСТИ И ПАРАГРАФИ ОП "ГРАДИНИ И ПАРКОВЕ" ЗА ДЕЙНОСТИТЕ ПО ЧЛ. 66, АЛ. 1 ОТ ЗМДТ	Бюджет 2018 г. с преходен остатък от 2017 г.				Бюджет 2019 г. без преходен остатък				Разпределение на средствата от преходния остатък от 2018 г.				Бюджет 2019 г. с преходен остатък от 2018 г.			
		делегирани от държавата дейности	местни дейности	дофинансирани на ДДД	Общо	делегирани от държавата дейности	местни дейности	дофинансирани на ДДД	Общо	делегирани от държавата дейности	местни дейности	дофинансирани на ДДД	Общо	делегирани от държавата дейности	местни дейности	дофинансирани на ДДД	Общо
		/в лева/															
01 01	заплати и възнаграждения на персонала нает по трудови правоотношения	0	1 900 140	0	1 900 140	0	2 128 157	0	2 128 157	0	0	0	0	0	2 128 157	0	2 128 157
02 00	Други възнаграждения и плащания за персонала	0	83 505	0	83 505	0	90 345	0	90 345	0	0	0	0	0	90 345	0	90 345
02 05	изплатени суми от СБКО, за облекло и други на персонала, с характер на възнаграждение	0	65 505	0	65 505	0	72 345	0	72 345	0	0	0	0	0	72 345	0	72 345
02 08	обещания за персонала, с характер на възнаграждение	0	18 000	0	18 000	0	18 000	0	18 000	0	0	0	0	0	18 000	0	18 000
05 00	Задължителни осигурителни вноски от работодатели	0	370 201	0	370 201	0	414 209	0	414 209	0	0	0	0	0	414 209	0	414 209
05 51	осигурителни вноски от работодатели за Държавното обществено осигуряване (ДОО)	0	278 130	0	278 130	0	311 193	0	311 193	0	0	0	0	0	311 193	0	311 193
05 60	здравноосигурителни вноски от работодатели	0	92 071	0	92 071	0	103 016	0	103 016	0	0	0	0	0	103 016	0	103 016
10 00	Издръжка	0	611 800	0	611 800	0	611 800	0	611 800	0	0	0	0	0	611 800	0	611 800
10 13	постепен инвентар и облекло	0	23 800	0	23 800	0	26 800	0	26 800	0	0	0	0	0	26 800	0	26 800
10 15	материали	0	230 000	0	230 000	0	148 000	0	148 000	0	0	0	0	0	148 000	0	148 000
10 16	вода, горива и енергия	0	310 000	0	310 000	0	330 000	0	330 000	0	0	0	0	0	330 000	0	330 000
10 20	разходи за външни услуги	0	16 000	0	16 000	0	49 000	0	49 000	0	0	0	0	0	49 000	0	49 000
10 30	текущ ремонт	0	10 000	0	10 000	0	36 000	0	36 000	0	0	0	0	0	36 000	0	36 000
10 62	разходи за застраховки	0	22 000	0	22 000	0	22 000	0	22 000	0	0	0	0	0	22 000	0	22 000
19 00	Платени данъци, такси и административни санкции	0	18 200	0	18 200	0	18 200	0	18 200	0	0	0	0	0	18 200	0	18 200
19 01	платени държавни данъци, такси, наказателни лихви и административни санкции	0	9 100	0	9 100	0	9 100	0	9 100	0	0	0	0	0	9 100	0	9 100
19 81	платени общински данъци, такси, наказателни лихви и административни санкции	0	9 100	0	9 100	0	9 100	0	9 100	0	0	0	0	0	9 100	0	9 100
	ВСИЧКО РАЗХОДИ	0	2 983 846	0	2 983 846	0	3 262 711	0	3 262 711	0	0	0	0	0	3 262 711	0	3 262 711
	ВСИЧКО РАЗХОДИ ПО БЮДЖЕТА	0	2 983 846	0	2 983 846	0	3 262 711	0	3 262 711	0	0	0	0	0	3 262 711	0	3 262 711
	<i>Д-ст 623 - Чистота</i>	0	2 983 846	0	2 983 846	0	3 262 711	0	3 262 711	0	0	0	0	0	3 262 711	0	3 262 711
01 00	Заплати и възнаграждения за персонала, нает по трудови и служебни правоотношения	0	1 900 140	0	1 900 140	0	2 128 157	0	2 128 157	0	0	0	0	0	2 128 157	0	2 128 157
01 01	заплати и възнаграждения на персонала нает по трудови правоотношения	0	1 900 140	0	1 900 140	0	2 128 157	0	2 128 157	0	0	0	0	0	2 128 157	0	2 128 157
02 00	Други възнаграждения и плащания за персонала	0	83 505	0	83 505	0	90 345	0	90 345	0	0	0	0	0	90 345	0	90 345
02 05	изплатени суми от СБКО, за облекло и други на персонала, с характер на възнаграждение	0	65 505	0	65 505	0	72 345	0	72 345	0	0	0	0	0	72 345	0	72 345
02 08	обещания за персонала, с характер на възнаграждение	0	18 000	0	18 000	0	18 000	0	18 000	0	0	0	0	0	18 000	0	18 000
05 00	Задължителни осигурителни вноски от работодатели	0	370 201	0	370 201	0	414 209	0	414 209	0	0	0	0	0	414 209	0	414 209



Куб

№	НАИМЕНОВАНИЕ НА ФУНКЦИИ, ДЕЙНОСТИ И ПАРАГРАФИ ОП "ГРАДИНИ И ПАРКОВЕ" ЗА ДЕЙНОСТИТЕ ПО ЧЛ. 66, АЛ. 1 ОТ ЗМДТ	Бюджет 2018 г. с преходен остатък от 2017 г.				Бюджет 2019 г. без преходен остатък				Разпределение на средствата от преходния остатък от 2018 г.				Бюджет 2019 г. с преходен остатък от 2018 г.			
		делегирани от държавата дейности	местни дейности	дофинансиране на ДДД	Общо	делегирани от държавата дейности	местни дейности	дофинансиране на ДДД	Общо	делегирани от държавата дейности	местни дейности	дофинансиране на ДДД	Общо	делегирани от държавата дейности	местни дейности	дофинансиране на ДДД	Общо
		/в лева/															
05 51	осигурителни вноски от работодатели за Държавното обществено осигуряване (ДОО)	0	278 130	0	278 130												
05 60	здравноосигурителни вноски от работодатели	0	92 071	0	92 071								0	0	311 193	0	311 193
10 00	Издръжка	0	611 800	0	611 800								0	0	103 016	0	103 016
10 13	постелен инвентар и облекло	0	23 800	0	23 800	0	611 800	0	611 800	0	0	0	0	0	103 016	0	103 016
10 15	материали	0	230 000	0	230 000								0	0	611 800	0	611 800
10 16	вода, горива и енергия	0	310 000	0	310 000								0	0	26 800	0	26 800
10 20	разходи за външни услуги	0	16 000	0	16 000								0	0	148 000	0	148 000
10 30	текущ ремонт	0	10 000	0	10 000								0	0	330 000	0	330 000
10 62	разходи за застраховки	0	22 000	0	22 000								0	0	49 000	0	49 000
19 00	Платени данъци, такси и административни санкции	0	18 200	0	18 200								0	0	22 000	0	22 000
19 01	платени държавни данъци, такси, наказателни лихви и административни санкции	0	9 100	0	9 100								0	0	18 200	0	18 200
19 81	платени общински данъци, такси, наказателни лихви и административни санкции	0	9 100	0	9 100								0	0	9 100	0	9 100
	ВСИЧКО РАЗХОДИ	0	2 983 846	0	2 983 846	0	3 262 711	0	3 262 711	0	0	0	0	0	9 100	0	9 100
	ВСИЧКО РАЗХОДИ ПО БЮДЖЕТА	0	2 983 846	0	2 983 846	0	3 262 711	0	3 262 711	0	0	0	0	0	3 262 711	0	3 262 711



ОБЩИНА ПЛОВДИВ


БЮДЖЕТ 2019 ГОДИНА

НАТУРАЛНИ ПОКАЗАТЕЛИ
ОП "ГРАДИНИ И ПАРКОВЕ"

ПОКАЗАТЕЛИ ОП "ГРАДИНИ И ПАРКОВЕ"	§§	Общ годишен план на 01.01.2019г.	в това число			Общ годишен план към 31.12.2019г.	в това число		
			делегиран от държавата дейности	местни дейности	дофинансиране на ДДД		делегиран от държавата дейности	местни дейности	дофинансиране на ДДД
	99-99								
НАТУРАЛНИ ПОКАЗАТЕЛИ - РЕКАПИТУЛАЦИЯ									
Щатни бройки	01-00	616,00	0,00	616,00	0,00	616,00	0,00	616,00	0,00
в т.ч.: по трудови правоотношения	01-11	616,00	0,00	616,00	0,00	616,00	0,00	616,00	0,00
ЗЕЛЕНИ ПЛОЩИ - КВ.М.	59-00	9 347 000,00	0,00	9 347 000,00	0,00	9 347 000,00	0,00	9 347 000,00	0,00
ЧИСЛЕНОСТ НА ПЕРС. НА МИН.РАБОТНА ЗАПЛАТА - БРОЙ	87-00	423,00	0,00	423,00	0,00	196,00	0,00	196,00	0,00
РАЗПРЕДЕЛЕНИЕ ПО ФУНКЦИИ									
ФУНКЦИЯ II ОТБРАНА И СИГУРНОСТ									
РЕКАПИТУЛАЦИЯ ЗА ФУНКЦИЯ ОТБРАНА И СИГУРНОСТ									
НАТУРАЛНИ ПОКАЗАТЕЛИ:									
Щатни бройки	01-00	9,00	0,00	9,00	0,00	9,00	0,00	9,00	0,00
в т.ч.: по трудови правоотношения	01-11	9,00	0,00	9,00	0,00	9,00	0,00	9,00	0,00
ДЕЙНОСТ 283 ПРЕВАНТИВНА ДЕЙНОСТ ЗА НАМАЛЯВАНЕ НА ВРЕДНИТЕ ПОСЛЕДСТВИЯ ОТ БЕДСТВИЯ И АВАРИИ									
НАТУРАЛНИ ПОКАЗАТЕЛИ:									
Щатни бройки	01-00	9,00	0,00	9,00	0,00	9,00	0,00	9,00	0,00
в т.ч.: по трудови правоотношения	01-11	9,00		9,00		9,00		9,00	
ФУНКЦИЯ VI ЖИЛИЩНО СТРОИТЕЛСТВО, БКС И ОПАЗВАНЕ НА ОКОЛНАТА СРЕДА									



ПОКАЗАТЕЛИ ОП "ГРАДИНИ И ПАРКОВЕ"	\$\$	Общ годишен план на 01.01.2019г.	в това число			Общ годишен план към 31.12.2019г.	в това число		
			делегиран от държавата дейности	местни дейности	дофинансиране на ДДД		делегиран от държавата дейности	местни дейности	дофинансиране на ДДД
РЕКАПИТУЛАЦИЯ ЗА ФУНКЦИЯ ЖИЛИЩНО СТРОИТЕЛСТВО, БКС И ОПАЗВАНЕ НА ОКОЛНАТА СРЕДА									
НАТУРАЛНИ ПОКАЗАТЕЛИ									
Щатни бройки	01-00	607,00	0,00	607,00	0,00	607,00	0,00	607,00	0,00
в т.ч.: по трудови правоотношения	01-11	607,00	0,00	607,00	0,00	607,00	0,00	607,00	0,00
ЗЕЛЕНИ ПЛОЩИ - КВ.М.	59-00	9 347 000,00	0,00	9 347 000,00	0,00	9 347 000,00	0,00	9 347 000,00	0,00
ЧИСЛЕНОСТ НА ПЕРС.НА МИН.РАБОТНА ЗАПЛАТА- БРОЙ	87-00	423,00	0,00	423,00	0,00	196,00	0,00	196,00	0,00
ДЕЙНОСТ 622 ОЗЕЛЕНЯВАНЕ									
НАТУРАЛНИ ПОКАЗАТЕЛИ									
Щатни бройки	01-00	346,00	0,00	346,00	0,00	346,00	0,00	346,00	0,00
в т.ч.: по трудови правоотношения	01-11	346,00		346,00		346,00		346,00	
ЗЕЛЕНИ ПЛОЩИ - КВ.М.	59-00	9347000,00		9 347 000,00		9347000,00		9 347 000,00	
ЧИСЛЕНОСТ НА ПЕРС.НА МИН.РАБОТНА ЗАПЛАТА- БРОЙ	87-00	262,00		262,00		126,00		126,00	
ДЕЙНОСТ 623 ЧИСТОТА									
НАТУРАЛНИ ПОКАЗАТЕЛИ									
Щатни бройки	01-00	261,00	0,00	261,00	0,00	261,00	0,00	261,00	0,00
в т.ч.: по трудови правоотношения	01-11	261,00		261,00		261,00		261,00	
ЧИСЛЕНОСТ НА ПЕРС.НА МИН.РАБОТНА ЗАПЛАТА- БРОЙ	87-00	161,00		161,00		70,00		70,00	




ОБЩИНА ПЛОВДИВ

БЮДЖЕТ 2019 ГОДИНА

НАТУРАЛНИ ПОКАЗАТЕЛИ

ОП "ГРАДИНИ И ПАРКОВЕ" ОТ ПЛАН-СМЕТКАТА ЗА ПРИХОДИТЕ И ЗА НЕОБХОДИМИТЕ РАЗХОДИ ЗА 2019 ГОДИНА ЗА ДЕЙНОСТИТЕ ПО ЧЛ. 66, АЛ. 1 ОТ ЗМДТ

ПОКАЗАТЕЛИ ОП "ГРАДИНИ И ПАРКОВЕ" ЗА ДЕЙНОСТИТЕ ПО ЧЛ. 66, АЛ. 1 ОТ ЗМДТ	§§	Общ годишен план на 01.01.2019г.	В това число			Общ годишен план към 31.12.2019г.	В това число		
			делегирани от държавата дейности	местни дейности	дофинансира не на ДДД		делегирани от държавата дейности	местни дейности	дофинансира не на ДДД
	99-99								
НАТУРАЛНИ ПОКАЗАТЕЛИ - РЕКАПИТУЛАЦИЯ									
Щатни бройки	01-00	261,00	0,00	261,00	0,00	261,00	0,00	261,00	0,00
в т.ч.: по трудови правоотношения	01-11	261,00	0,00	261,00	0,00	261,00	0,00	261,00	0,00
ЗЕЛЕНИ ПЛОЩИ - КВ.М.	59-00	0,00	0,00	0,00	0,00	0,00	0,00	0,00	0,00
ЧИСЛЕНОСТ НА ПЕРС. НА МИН.РАБОТНА ЗАПЛАТА - БРОЙ	87-00	161,00	0,00	161,00	0,00	70,00	0,00	70,00	0,00
РАЗПРЕДЕЛЕНИЕ ПО ФУНКЦИИ									
ФУНКЦИЯ VI ЖИЛИЩНО СТРОИТЕЛСТВО, БКС И ОПАЗВАНЕ НА ОКОЛНАТА СРЕДА									
РЕКАПИТУЛАЦИЯ ЗА ФУНКЦИЯ ЖИЛИЩНО СТРОИТЕЛСТВО, БКС И ОПАЗВАНЕ НА ОКОЛНАТА СРЕДА									
НАТУРАЛНИ ПОКАЗАТЕЛИ									
Щатни бройки	01-00	261,00	0,00	261,00	0,00	261,00	0,00	261,00	0,00
в т.ч.: по трудови правоотношения	01-11	261,00	0,00	261,00	0,00	261,00	0,00	261,00	0,00
ЗЕЛЕНИ ПЛОЩИ - КВ.М.	59-00	0,00	0,00	0,00	0,00	0,00	0,00	0,00	0,00
ЧИСЛЕНОСТ НА ПЕРС.НА МИН.РАБОТНА ЗАПЛАТА - БРОЙ	87-00	161,00	0,00	161,00	0,00	70,00	0,00	70,00	0,00
ДЕЙНОСТ 623 ЧИСТОТА									
НАТУРАЛНИ ПОКАЗАТЕЛИ									
Щатни бройки	01-00	261,00	0,00	261,00	0,00	261,00	0,00	261,00	0,00
в т.ч.: по трудови правоотношения	01-11	261,00		261,00		261,00		261,00	
ЧИСЛЕНОСТ НА ПЕРС.НА МИН.РАБОТНА ЗАПЛАТА - БРОЙ	87-00	161,00		161,00		70,00		70,00	



ОБЩИНА ПЛОВДИВ
БЮДЖЕТ 2019 ГОДИНА
ПРИХОДИ
ОП "ЧИСТОТА"

/в лева/


§§	под-§§	НАИМЕНОВАНИЕ НА ПРИХОДИТЕ	БЮДЖЕТ 2018 ГОДИНА /к.5+к.6/	Приходи за ДД	Местни приходи	ПРЕХОДЕН ОСТАТЪК ОТ 2018 ГОДИНА /к.8+к.9/	Приходи за ДД	Местни приходи	БЮДЖЕТ 2019 ГОДИНА /без преходен остатък/ /к.11+к.12/	Приходи за ДД	Местни приходи	БЮДЖЕТ 2019 ГОДИНА /к.14+к.15/	Приходи за ДД	Местни приходи
1	2	3	4	5	6	7	8	9	10	11	12	13	14	15
		VI. ОПЕРАЦИИ С ФИНАНСОВИ АКТИВИ И ПАСИВИ - ПОЗИЦИИ	-274 684	0	-274 684	0	0	0	2 087 458	0	2 087 458	2 087 458	0	2 087 458
70-00		Придобиване на дялове, акции и съучастия	0	0	0	0	0	0	0	0	0	0	0	0
93-00		Друго финансиране - нето (+/-)	-274 684	0	-274 684	0	0	0	2 087 458	0	2 087 458	2 087 458	0	2 087 458
	93-17	задължения по финансов лизинг и търговски кредит (+)	0			0			2 087 458		2 087 458	2 087 458	0	2 087 458
	93-18	погашения по финансов лизинг и търговски кредит (-)	-274 684		-274 684	0			2 300 000		2 300 000	2 300 000	0	2 300 000
	99-99	VII. ОБЩО ОПЕРАЦИИ С ФИНАНСОВИ АКТИВИ И ПАСИВИ	-274 684	0	-274 684	0	0	0	-212 542		-212 542	-212 542	0	-212 542
		ВСИЧКО:	-274 684	0	-274 684	0	0	0	2 087 458	0	2 087 458	2 087 458	0	2 087 458
						0	0	0	2 087 458	0	2 087 458	2 087 458	0	2 087 458

Official seal of the Plovdiv City Council (ОБЩИНСКИ СЪВЕТ ПЛОВДИВ) and a handwritten signature.

ОБЩИНА ПЛОВДИВ
БЮДЖЕТ 2019 ГОДИНА
ПРИХОДИ

ОП "ЧИСТОТА" ОТ ПЛАН-СМЕТКАТА ЗА ПРИХОДИТЕ И ЗА НЕОБХОДИМИТЕ РАЗХОДИ ЗА 2018 ГОДИНА ЗА ДЕЙНОСТИТЕ ПО ЧЛ. 66, АЛ. 1 ОТ ЗМДТ


/в лева/														
§§	под-§§	НА ИМЕНОВАНИЕ НА ПРИХОДИТЕ ЗА ДЕЙНОСТИТЕ ПО ЧЛ. 66, АЛ. 1 ОТ ЗМДТ	БЮДЖЕТ 2018 ГОДИНА /к.5+к.6/	Приходи за ДДД	Местни приходи	ПРЕХОДЕН ОСТАТЪК ОТ 2018 ГОДИНА /к.8+к.9/	Приходи за ДДД	Местни приходи	БЮДЖЕТ 2019 ГОДИНА /без преходен остатък/ /к.11+к.12/	Приходи за ДДД	Местни приходи	БЮДЖЕТ 2019 ГОДИНА /к.14+к.15/	Приходи за ДДД	Местни приходи
1	2	3	4	5	6	7	8	9	10	11	12	13	14	15
		VI. ОПЕРАЦИИ С ФИНАНСОВИ АКТИВИ И ПАСИВИ - ПОЗИЦИИ	-274 684	0	-274 684	0	0	0	-212 542	0	-212 542	-212 542	0	-212 542
70-00		Придобиване на дялове, акции и съучастия	0	0	0	0	0	0	0	0	0	0	0	0
93-00		Друго финансиране - нето (+/-)	-274 684	0	-274 684	0	0	0	-212 542	0	-212 542	-212 542	0	-212 542
	93-17	задължения по финансов лизинг и търговски кредит (+)	0			0			0			0	0	0
	93-18	погашения по финансов лизинг и търговски кредит (-)	-274 684		-274 684	0			-212 542		-212 542	-212 542	0	-212 542
	99-99	VII. ОБЩО ОПЕРАЦИИ С ФИНАНСОВИ АКТИВИ И ПАСИВИ	-274 684	0	-274 684	0	0	0	-212 542	0	-212 542	-212 542	0	-212 542
		ВСИЧКО:	-274 684	0	-274 684	0	0	0	-212 542	0	-212 542	-212 542	0	-212 542



ОБЩИНА ПЛОВДИВ

БЮДЖЕТ 2019 ГОДИНА
РАЗХОДИ

ОП "ЧИСТОТА"




§§	НАИМЕНОВАНИЕ НА ФУНКЦИИ, ДЕЙНОСТИ И ПАРАГРАФИ ОП "ЧИСТОТА"	Бюджет 2018 г. с преходен остатък от 2017 г.				Бюджет 2019 г. без преходен остатък				Разпределение на средствата от преходния остатък от 2018 г.				Бюджет 2019 г. с преходен остатък от 2018 г.			
		делегирани от държавата дейности	местни дейности	дофинанси ране на ДДД	Общо	делегирани от държавата дейности	местни дейности	дофинанси ране на ДДД	Общо	делегирани от държавата дейности	местни дейности	дофинанси ране на ДДД	Общо	делегирани от държавата дейности	местни дейности	дофинанси ране на ДДД	Общо
1	2	3	4	5	6	7	8	9	10	11	12	13	14	15	16	17	18
	РЕКАПИТУЛАЦИЯ	0	22 050 610	0	22 050 610	0	24 813 637	0	24 813 637	0	62 260	0	62 260	0	24 875 897	0	24 875 897
01 00	Заплати и възнаграждения за персонала, нает по трудови и служебни правоотношения	0	6 115 788	0	6 115 788	0	6 849 682	0	6 849 682	0	0	0	0	0	6 849 682	0	6 849 682
01 01	заплати и възнаграждения на персонала нает по трудови правоотношения	0	6 115 788	0	6 115 788	0	6 849 682	0	6 849 682	0	0	0	0	0	6 849 682	0	6 849 682
02 00	Други възнаграждения и плащания за персонала	0	323 073	0	323 073	0	351 690	0	351 690	0	0	0	0	0	351 690	0	351 690
02 02	за персонала по извънтрудови правоотношения	0	10 000	0	10 000	0	20 000	0	20 000	0	0	0	0	0	20 000	0	20 000
02 05	изплатени суми от СБКО, за облекло и други на персонала, с характер на възнаграждение	0	219 073	0	219 073	0	231 690	0	231 690	0	0	0	0	0	231 690	0	231 690
02 08	обезщетения за персонала, с характер на възнаграждение	0	94 000	0	94 000	0	100 000	0	100 000	0	0	0	0	0	100 000	0	100 000
05 00	Задължителни осигурителни вноски от работодатели	0	1 200 419	0	1 200 419	0	1 345 149	0	1 345 149	0	0	0	0	0	1 345 149	0	1 345 149
05 51	осигурителни вноски от работодатели за Държавното обществено осигуряване (ДОО)	0	901 870	0	901 870	0	1 010 604	0	1 010 604	0	0	0	0	0	1 010 604	0	1 010 604
05 60	здравноосигурителни вноски от работодатели	0	298 549	0	298 549	0	334 545	0	334 545	0	0	0	0	0	334 545	0	334 545
10 00	Издръжка	0	13 743 744	0	13 743 744	0	13 466 344	0	13 466 344	0	62 260	0	62 260	0	13 528 604	0	13 528 604
10 11	храна	0	5 300	0	5 300	0	6 600	0	6 600	0	0	0	0	0	6 600	0	6 600
10 13	постелен инвентар и облекло	0	132 000	0	132 000	0	130 000	0	130 000	0	0	0	0	0	130 000	0	130 000
10 15	материали	0	873 000	0	873 000	0	798 000	0	798 000	0	0	0	0	0	798 000	0	798 000
10 16	вода, горива и енергия	0	863 500	0	863 500	0	903 500	0	903 500	0	0	0	0	0	903 500	0	903 500
10 20	разходи за външни услуги	0	11 772 000	0	11 772 000	0	11 496 000	0	11 496 000	0	62 260	0	62 260	0	11 558 260	0	11 558 260
10 30	текущ ремонт	0	12 000	0	12 000	0	46 000	0	46 000	0	0	0	0	0	46 000	0	46 000
10 51	командировки в страната	0	1 400	0	1 400	0	1 400	0	1 400	0	0	0	0	0	1 400	0	1 400
10 52	краткосрочни командировки в чужбина	0	1 844	0	1 844	0	1 844	0	1 844	0	0	0	0	0	1 844	0	1 844
10 62	разходи за застраховки	0	75 000	0	75 000	0	77 000	0	77 000	0	0	0	0	0	77 000	0	77 000
10 92	разходи за договорни санкции и неустойки, съдебни обезщетения и разноски	0	7 700	0	7 700	0	6 000	0	6 000	0	0	0	0	0	6 000	0	6 000
19 00	Платени данъци, такси и административни санкции	0	61 700	0	61 700	0	77 000	0	77 000	0	0	0	0	0	77 000	0	77 000
19 01	платени държавни данъци, такси, наказателни лихви и административни санкции	0	35 000	0	35 000	0	45 000	0	45 000	0	0	0	0	0	45 000	0	45 000
19 81	платени общински данъци, такси, наказателни лихви и административни санкции	0	26 700	0	26 700	0	32 000	0	32 000	0	0	0	0	0	32 000	0	32 000
29 00	ВСИЧКО РАЗХОДИ	0	21 444 724	0	21 444 724	0	22 089 865	0	22 089 865	0	62 260	0	62 260	0	22 152 125	0	22 152 125
29 10	Други разходи за лихви	0	23 566	0	23 566	0	13 772	0	13 772	0	0	0	0	0	13 772	0	13 772
	Платени лихви по финансов лизинг и търговски кредит	0	23 566	0	23 566	0	13 772	0	13 772	0	0	0	0	0	13 772	0	13 772
	ВСИЧКО ЛИХВИ	0	23 566	0	23 566	0	13 772	0	13 772	0	0	0	0	0	13 772	0	13 772




§§	НАИМЕНОВАНИЕ НА ФУНКЦИИ, ДЕЙНОСТИ И ПАРАГРАФИ ОП "ЧИСТОТА"	Бюджет 2018 г. с преходен остатък от 2017 г.				Бюджет 2019 г. без преходен остатък				Разпределение на средствата от преходния остатък от 2018 г.				Бюджет 2019 г. с преходен остатък от 2018 г.			
		делегиран от държавата дейности	местни дейности	дофинанс ране на ДДД	Общо	делегиран от държавата дейности	местни дейности	дофинанс ране на ДДД	Общо	делегиран от държавата дейности	местни дейности	дофинанс ране на ДДД	Общо	делегиран от държавата дейности	местни дейности	дофинанс ране на ДДД	Общо
1	2	3	4	5	6	7	8	9	10	11	12	13	14	15	16	17	18
51 00	Основен ремонт на дълготрайни материални активи	0	4 500	0	4 500	0	0	0	0	0	0	0	0	0	0	0	0
52 00	Придобиване на дълготрайни материални активи	0	577 820	0	577 820	0	2 710 000	0	2 710 000	0	0	0	0	0	0	0	0
52 03	придобиване на друго оборудване, машини и съоръжения	0	540 000	0	540 000	0	2 710 000	0	2 710 000	0	0	0	0	0	2 710 000	0	2 710 000
52 04	придобиване на транспортни средства	0	0	0	0	0	200 000	0	200 000	0	0	0	0	0	0	0	0
52 05	придобиване на стопански инвентар	0	37 820	0	37 820	0	2 510 000	0	2 510 000	0	0	0	0	0	200 000	0	200 000
	ВСИЧКО КАПИТАЛОВИ РАЗХОДИ	0	582 320	0	582 320	0	0	0	0	0	0	0	0	0	2 510 000	0	2 510 000
	ВСИЧКО РАЗХОДИ ПО БЮДЖЕТА	0	22 050 610	0	22 050 610	0	2 710 000	0	2 710 000	0	0	0	0	0	0	0	0
	VI.ЖС,БКС И ОПАЗВАНЕ НА ОКОЛНАТА СРЕДА	0	22 027 044	0	22 027 044	0	24 813 637	0	24 813 637	0	62 260	0	62 260	0	2 710 000	0	2 710 000
	РЕКАПИТУЛАЦИЯ	0	22 027 044	0	22 027 044	0	24 799 865	0	24 799 865	0	51 039	0	51 039	0	24 875 897	0	24 875 897
01 00	Заплати и възнаграждения за персонала, нает по трудови и служебни правоотношения	0	6 115 788	0	6 115 788	0	6 849 682	0	6 849 682	0	0	0	0	0	24 850 904	0	24 850 904
01 01	заплати и възнаграждения на персонала нает по трудови правоотношения	0	6 115 788	0	6 115 788	0	6 849 682	0	6 849 682	0	0	0	0	0	6 849 682	0	6 849 682
02 00	Други възнаграждения и плащания за персонала	0	323 073	0	323 073	0	351 690	0	351 690	0	0	0	0	0	6 849 682	0	6 849 682
02 02	за персонала по извънтрудови правоотношения	0	10 000	0	10 000	0	20 000	0	20 000	0	0	0	0	0	351 690	0	351 690
02 05	изплатени суми от СБКО, за облекло и други на персонала, с характер на възнаграждение	0	219 073	0	219 073	0	231 690	0	231 690	0	0	0	0	0	20 000	0	20 000
02 08	обезщетения за персонала, с характер на възнаграждение	0	94 000	0	94 000	0	100 000	0	100 000	0	0	0	0	0	231 690	0	231 690
05 00	Задължителни осигурителни вноски от работодатели	0	1 200 419	0	1 200 419	0	1 345 149	0	1 345 149	0	0	0	0	0	100 000	0	100 000
05 01	осигурителни вноски от работодатели за Държавното обществено осигуряване (ДОО)	0	901 870	0	901 870	0	1 010 604	0	1 010 604	0	0	0	0	0	1 345 149	0	1 345 149
05 60	здравноосигурителни вноски от работодатели	0	298 549	0	298 549	0	334 545	0	334 545	0	0	0	0	0	1 010 604	0	1 010 604
10 00	Издръжка	0	13 743 744	0	13 743 744	0	13 466 344	0	13 466 344	0	0	0	0	0	334 545	0	334 545
10 11	храна	0	5 300	0	5 300	0	6 600	0	6 600	0	51 039	0	51 039	0	13 517 383	0	13 517 383
10 13	постелен инвентар и облекло	0	132 000	0	132 000	0	130 000	0	130 000	0	0	0	0	0	6 600	0	6 600
10 15	материали	0	873 000	0	873 000	0	798 000	0	798 000	0	0	0	0	0	130 000	0	130 000
10 16	вода, горива и енергия	0	863 500	0	863 500	0	903 500	0	903 500	0	0	0	0	0	798 000	0	798 000
10 20	разходи за външни услуги	0	11 772 000	0	11 772 000	0	11 496 000	0	11 496 000	0	0	0	0	0	903 500	0	903 500
10 30	текущ ремонт	0	12 000	0	12 000	0	46 000	0	46 000	0	51 039	0	51 039	0	11 547 039	0	11 547 039
10 51	командировки в страната	0	1 400	0	1 400	0	1 400	0	1 400	0	0	0	0	0	46 000	0	46 000
10 52	краткосрочни командировки в чужбина	0	1 844	0	1 844	0	1 844	0	1 844	0	0	0	0	0	1 400	0	1 400
10 62	разходи за застраховки	0	75 000	0	75 000	0	77 000	0	77 000	0	0	0	0	0	1 844	0	1 844
10 92	разходи за договорни санкции и неустойки, съдебни обезщетения и разноски	0	7 700	0	7 700	0	6 000	0	6 000	0	0	0	0	0	77 000	0	77 000
19 00	Платени данъци, такси и административни санкции	0	61 700	0	61 700	0	77 000	0	77 000	0	0	0	0	0	6 000	0	6 000
19 01	платени държавни данъци, такси, наказателни лихви и административни санкции	0	35 000	0	35 000	0	45 000	0	45 000	0	0	0	0	0	77 000	0	77 000

№	НАИМЕНОВАНИЕ НА ФУНКЦИИ, ДЕЙНОСТИ И ПАРАГРАФИ ОП "ЧИСТОТА"	Бюджет 2018 г. с преходен остатък от 2017 г.				Бюджет 2019 г. без преходен остатък				Разпределение на средствата от преходния остатък от 2018 г.				Бюджет 2019 г. с преходен остатък от 2018 г.			
		делегирани от държавата дейности	местни дейности	дофинансиране на ДДД	Общо	делегирани от държавата дейности	местни дейности	дофинансиране на ДДД	Общо	делегирани от държавата дейности	местни дейности	дофинансиране на ДДД	Общо	делегирани от държавата дейности	местни дейности	дофинансиране на ДДД	Общо
		3	4	5	6	7	8	9	10	11	12	13	14	15	16	17	18
19 81	платени общински данъци, такси, наказателни лихви и административни санкции	0	26 700	0	26 700	0	32 000	0	32 000	0	0	0	0	0	0	0	0
	ВСИЧКО РАЗХОДИ	0	26 700	0	26 700	0	32 000	0	32 000	0	0	0	0	0	0	0	0
51 00	Основен ремонт на дълготрайни материални активи	0	21 444 724	0	21 444 724	0	22 089 865	0	22 089 865	0	51 039	0	51 039	0	32 000	0	32 000
52 00	Придобиване на дълготрайни материални активи	0	4 500	0	4 500	0	0	0	0	0	0	0	0	22 140 904	0	22 140 904	
52 03	придобиване на друго оборудване, машини и съоръжения	0	577 820	0	577 820	0	2 710 000	0	2 710 000	0	0	0	0	0	0	0	0
52 04	придобиване на транспортни средства	0	540 000	0	540 000	0	200 000	0	200 000	0	0	0	0	2 710 000	0	2 710 000	
52 05	придобиване на стопански инвентар	0	0	0	0	0	2 510 000	0	2 510 000	0	0	0	0	0	0	0	0
	ВСИЧКО КАПИТАЛОВИ РАЗХОДИ	0	37 820	0	37 820	0	0	0	0	0	0	0	0	200 000	0	200 000	
	ВСИЧКО РАЗХОДИ ПО БЮДЖЕТА	0	582 320	0	582 320	0	2 710 000	0	2 710 000	0	0	0	0	2 510 000	0	2 510 000	
	<i>Д-ст 623 - Чистота</i>	0	22 027 044	0	22 027 044	0	24 799 865	0	24 799 865	0	0	0	0	0	0	0	0
01 00	Заплати и възнаграждения за персонала, нает по трудови и служебни правоотношения	0	22 027 044	0	22 027 044	0	24 799 865	0	24 799 865	0	51 039	0	51 039	24 850 904	0	24 850 904	
01 01	заплати и възнаграждения на персонала нает по трудови правоотношения	0	6 115 788	0	6 115 788	0	6 849 682	0	6 849 682	0	0	0	0	6 849 682	0	6 849 682	
02 00	Други възнаграждения и плащания за персонала	0	323 073	0	323 073	0	351 690	0	351 690	0	0	0	0	6 849 682	0	6 849 682	
02 02	за персонала по извънтрудови правоотношения	0	10 000	0	10 000	0	20 000	0	20 000	0	0	0	0	351 690	0	351 690	
02 05	изплатени суми от СБКО, за облекло и други на персонала, с характер на възнаграждение	0	219 073	0	219 073	0	231 690	0	231 690	0	0	0	0	20 000	0	20 000	
02 08	обезщетения за персонала, с характер на възнаграждение	0	94 000	0	94 000	0	100 000	0	100 000	0	0	0	0	231 690	0	231 690	
05 00	Задължителни осигурителни вноски от работодатели	0	1 200 419	0	1 200 419	0	1 345 149	0	1 345 149	0	0	0	0	100 000	0	100 000	
05 51	осигурителни вноски от работодатели за Държавното обществено осигуряване (ДОО)	0	901 870	0	901 870	0	1 010 604	0	1 010 604	0	0	0	0	1 345 149	0	1 345 149	
05 60	здравноосигурителни вноски от работодатели	0	298 549	0	298 549	0	334 545	0	334 545	0	0	0	0	1 010 604	0	1 010 604	
10 00	Издръжка	0	13 743 744	0	13 743 744	0	13 466 344	0	13 466 344	0	51 039	0	51 039	334 545	0	334 545	
10 11	храна	0	5 300	0	5 300	0	6 600	0	6 600	0	0	0	0	13 517 383	0	13 517 383	
10 13	постелен инвентар и облекло	0	132 000	0	132 000	0	130 000	0	130 000	0	0	0	0	6 600	0	6 600	
10 15	материали	0	873 000	0	873 000	0	798 000	0	798 000	0	0	0	0	130 000	0	130 000	
10 16	вода, горива и енергия	0	863 500	0	863 500	0	903 500	0	903 500	0	0	0	0	798 000	0	798 000	
10 20	разходи за външни услуги	0	11 772 000	0	11 772 000	0	11 496 000	0	11 496 000	0	0	0	0	903 500	0	903 500	
10 30	текущ ремонт	0	1 400	0	1 400	0	1 400	0	1 400	0	51 039	0	51 039	11 547 039	0	11 547 039	
10 51	командировки в страната	0	1 844	0	1 844	0	1 844	0	1 844	0	0	0	0	46 000	0	46 000	
10 52	краткосрочни командировки в чужбина	0	75 000	0	75 000	0	77 000	0	77 000	0	0	0	0	1 400	0	1 400	
10 62	разходи за застраховки	0	0	0	0	0	0	0	0	0	0	0	0	1 844	0	1 844	
	разходи за договорни санкции и неустойки, съдебни обезщетения и разноски	0	7 700	0	7 700	0	6 000	0	6 000	0	0	0	0	77 000	0	77 000	
19 00	Платени данъци, такси и административни санкции	0	61 700	0	61 700	0	77 000	0	77 000	0	0	0	0	6 000	0	6 000	
19 01	платени държавни данъци, такси, наказателни лихви и административни санкции	0	35 000	0	35 000	0	45 000	0	45 000	0	0	0	0	77 000	0	77 000	
		0	0	0	0	0	0	0	0	0	0	0	0	45 000	0	45 000	



/в лева/




§§	НАИМЕНОВАНИЕ НА ФУНКЦИИ, ДЕЙНОСТИ И ПАРАГРАФИ ОП "ЧИСТОТА"	Бюджет 2018 г. с преходен остатък от 2017 г.				Бюджет 2019 г. без преходен остатък				Разпределение на средствата от преходния остатък от 2018 г.				Бюджет 2019 г. с преходен остатък от 2018 г.			
		делегирани от държавата дейности	местни дейности	дофинансирани на ДДД	Общо	делегирани от държавата дейности	местни дейности	дофинансирани на ДДД	Общо	делегирани от държавата дейности	местни дейности	дофинансирани на ДДД	Общо	делегирани от държавата дейности	местни дейности	дофинансирани на ДДД	Общо
1	2	3	4	5	6	7	8	9	10	11	12	13	14	15	16	17	18
19 81	платени общински данъци, такси, наказателни лихви и административни санкции	0	26 700	0	26 700		32 000		32 000				0	0	32 000	0	32 000
	ВСИЧКО РАЗХОДИ	0	21 444 724	0	21 444 724	0	22 089 865	0	22 089 865	0	51 039	0	51 039	0	22 140 904	0	22 140 904
51 00	Основен ремонт на дълготрайни материални активи	0	4 500	0	4 500				0				0	0	0	0	0
52 00	Придобиване на дълготрайни материални активи	0	577 820	0	577 820	0	2 710 000	0	2 710 000	0	0	0	0	0	2 710 000	0	2 710 000
52 03	придобиване на друго оборудване, машини и съоръжения	0	540 000	0	540 000		200 000		200 000				0	0	200 000	0	200 000
52 04	придобиване на транспортни средства	0	0	0	0		2 510 000		2 510 000				0	0	2 510 000	0	2 510 000
52 05	придобиване на стопански инвентар	0	37 820	0	37 820				0				0	0	0	0	0
	ВСИЧКО КАПИТАЛОВИ РАЗХОДИ	0	582 320	0	582 320	0	2 710 000	0	2 710 000	0	0	0	0	0	2 710 000	0	2 710 000
	ВСИЧКО РАЗХОДИ ПО БЮДЖЕТА	0	22 027 044	0	22 027 044	0	24 799 865	0	24 799 865	0	51 039	0	51 039	0	24 850 904	0	24 850 904
	VII. ИКОНОМИЧЕСКИ ДЕЙНОСТИ И УСЛУГИ	0	0	0	0	0	0	0	0	0	11 221	0	11 221	0	11 221	0	11 221
	РЕКАПИТУЛАЦИЯ																
10 00	Издържка	0	0	0	0	0	0	0	0	0	11 221	0	11 221	0	11 221	0	11 221
10 20	разходи за външни услуги	0	0	0	0	0	0	0	0	0	11 221	0	11 221	0	11 221	0	11 221
	ВСИЧКО РАЗХОДИ	0	0	0	0	0	0	0	0	0	11 221	0	11 221	0	11 221	0	11 221
	ВСИЧКО РАЗХОДИ ПО БЮДЖЕТА	0	0	0	0	0	0	0	0	0	11 221	0	11 221	0	11 221	0	11 221
	<i>Д-ст 832 - Служби и дейности по поддържане, ремонт и изграждане на пътищата</i>	0	0	0	0	0	0	0	0	0	11 221	0	11 221	0	11 221	0	11 221
10 00	Издържка	0	0	0	0	0	0	0	0	0	11 221	0	11 221	0	11 221	0	11 221
10 20	разходи за външни услуги	0	0	0	0	0	0	0	0	0	11 221	0	11 221	0	11 221	0	11 221
	ВСИЧКО РАЗХОДИ	0	0	0	0	0	0	0	0	0	11 221	0	11 221	0	11 221	0	11 221
	ВСИЧКО РАЗХОДИ ПО БЮДЖЕТА	0	0	0	0	0	0	0	0	0	11 221	0	11 221	0	11 221	0	11 221
	IX. РАЗХОДИ НЕКЛАСИФИЦИРАНИ В ДРУГИ ФУНКЦИИ	0	23 566	0	23 566	0	13 772	0	13 772	0	0	0	0	0	13 772	0	13 772
	РЕКАПИТУЛАЦИЯ																
29 00	Други разходи за лихви	0	23 566	0	23 566	0	13 772	0	13 772	0	0	0	0	0	13 772	0	13 772
29 10	Платени лихви по финансов лизинг и търговски кредит	0	23 566	0	23 566	0	13 772	0	13 772	0	0	0	0	0	13 772	0	13 772
	ВСИЧКО ЛИХВИ	0	23 566	0	23 566	0	13 772	0	13 772	0	0	0	0	0	13 772	0	13 772
	ВСИЧКО РАЗХОДИ ПО БЮДЖЕТА	0	23 566	0	23 566	0	13 772	0	13 772	0	0	0	0	0	13 772	0	13 772
	<i>Д-ст 910 - Разходи за лихви</i>	0	23 566	0	23 566	0	13 772	0	13 772	0	0	0	0	0	13 772	0	13 772
29 00	Други разходи за лихви	0	23 566	0	23 566	0	13 772	0	13 772	0	0	0	0	0	13 772	0	13 772
29 10	Платени лихви по финансов лизинг и търговски кредит	0	23 566	0	23 566	0	13 772	0	13 772	0	0	0	0	0	13 772	0	13 772
	ВСИЧКО ЛИХВИ	0	23 566	0	23 566	0	13 772	0	13 772	0	0	0	0	0	13 772	0	13 772
	ВСИЧКО РАЗХОДИ ПО БЮДЖЕТА	0	23 566	0	23 566	0	13 772	0	13 772	0	0	0	0	0	13 772	0	13 772

ОБЩИНА ПЛОВДИВ

БЮДЖЕТ 2019 ГОДИНА
РАЗХОДИ


ОП "ЧИСТОТА" ОТ ПЛАН-СМЕТКАТА ЗА ПРИХОДИТЕ И ЗА НЕОБХОДИМИТЕ РАЗХОДИ ЗА 2019 ГОДИНА ЗА ДЕЙНОСТИТЕ ПО ЧЛ. 66, АЛ. 1 ОТ ЗМДТ



№	НАИМЕНОВАНИЕ НА ФУНКЦИИ, ДЕЙНОСТИ И ПАРАГРАФИ ОП "ЧИСТОТА" ЗА ДЕЙНОСТИТЕ ПО ЧЛ. 66, АЛ. 1 ОТ ЗМДТ	Бюджет 2018 г. с преходен остатък от 2017 г.				Бюджет 2019 г. без преходен остатък				Разпределение на средствата от преходния остатък от 2018 г.				Бюджет 2019 г. с преходен остатък от 2018 г.			
		делегирани от държавата дейности	местни дейности	дофинансирани на ДДД	Общо	делегирани от държавата дейности	местни дейности	дофинансирани на ДДД	Общо	делегирани от държавата дейности	местни дейности	дофинансирани на ДДД	Общо	делегирани от държавата дейности	местни дейности	дофинансирани на ДДД	Общо
1	2	3	4	5	6	7	8	9	10	11	12	13	14	15	16	17	18
	РЕКАПИТУЛАЦИЯ	0	20 876 040	0	20 876 040	0	21 803 505	0	21 803 505	0	51 039	0	51 039	0	21 854 544	0	21 854 544
01 00	Заплати и възнаграждения за персонала, нает по трудови и служебни правоотношения	0	5 980 752	0	5 980 752	0	6 698 442	0	6 698 442	0	0	0	0	0	6 698 442	0	6 698 442
01 01	заплати и възнаграждения на персонала нает по трудови правоотношения	0	5 980 752	0	5 980 752	0	6 698 442	0	6 698 442	0	0	0	0	0	6 698 442	0	6 698 442
02 00	Други възнаграждения и плащания за персонала	0	314 073	0	314 073	0	340 953	0	340 953	0	0	0	0	0	340 953	0	340 953
02 02	за персонала по извънтрудови правоотношения	0	10 000	0	10 000	0	20 000	0	20 000	0	0	0	0	0	20 000	0	20 000
02 05	изплатени суми от СБКО, за облекло и други на персонала, с характер на възнаграждение	0	214 073	0	214 073	0	225 953	0	225 953	0	0	0	0	0	225 953	0	225 953
02 08	обезщетения за персонала, с характер на възнаграждение	0	90 000	0	90 000	0	95 000	0	95 000	0	0	0	0	0	95 000	0	95 000
05 00	Задължителни осигурителни вноски от работодатели	0	1 173 585	0	1 173 585	0	1 314 994	0	1 314 994	0	0	0	0	0	1 314 994	0	1 314 994
05 51	осигурителни вноски от работодатели за Държавното обществено осигуряване (ДОО)	0	881 709	0	881 709	0	987 949	0	987 949	0	0	0	0	0	987 949	0	987 949
05 60	здравноосигурителни вноски от работодатели	0	291 876	0	291 876	0	327 045	0	327 045	0	0	0	0	0	327 045	0	327 045
10 00	Издръжка	0	13 307 244	0	13 307 244	0	13 176 344	0	13 176 344	0	51 039	0	51 039	0	13 227 383	0	13 227 383
10 11	храна	0	4 000	0	4 000	0	5 100	0	5 100	0	0	0	0	0	5 100	0	5 100
10 13	постелен инвентар и облекло	0	122 000	0	122 000	0	120 000	0	120 000	0	0	0	0	0	120 000	0	120 000
10 15	материали	0	750 000	0	750 000	0	675 000	0	675 000	0	0	0	0	0	675 000	0	675 000
10 16	вода, горива и енергия	0	785 000	0	785 000	0	820 000	0	820 000	0	0	0	0	0	820 000	0	820 000
10 20	разходи за външни услуги	0	11 562 000	0	11 562 000	0	11 441 000	0	11 441 000	0	51 039	0	51 039	0	11 492 039	0	11 492 039
10 30	текущ ремонт	0	6 000	0	6 000	0	40 000	0	40 000	0	0	0	0	0	40 000	0	40 000
10 51	командировки в страната	0	1 400	0	1 400	0	1 400	0	1 400	0	0	0	0	0	1 400	0	1 400
10 52	краткосрочни командировки в чужбина	0	1 844	0	1 844	0	1 844	0	1 844	0	0	0	0	0	1 844	0	1 844
10 62	разходи за застраховки	0	70 000	0	70 000	0	72 000	0	72 000	0	0	0	0	0	72 000	0	72 000
10 92	разходи за договорни санкции и неустойки, съдебни обезщетения и разноски	0	5 000	0	5 000	0	0	0	0	0	0	0	0	0	0	0	0
19 00	Платени данъци, такси и административни санкции	0	59 000	0	59 000	0	59 000	0	59 000	0	0	0	0	0	59 000	0	59 000
19 01	платени държавни данъци, такси, наказателни лихви и административни санкции	0	35 000	0	35 000	0	35 000	0	35 000	0	0	0	0	0	35 000	0	35 000
19 81	платени общински данъци, такси, наказателни лихви и административни санкции	0	24 000	0	24 000	0	24 000	0	24 000	0	0	0	0	0	24 000	0	24 000
29 00	ВСИЧКО РАЗХОДИ	0	20 834 654	0	20 834 654	0	21 589 733	0	21 589 733	0	51 039	0	51 039	0	21 640 772	0	21 640 772
29 10	Други разходи за лихви	0	23 566	0	23 566	0	13 772	0	13 772	0	0	0	0	0	13 772	0	13 772
29 10	Платени лихви по финансов лизинг и търговски кредит	0	23 566	0	23 566	0	13 772	0	13 772	0	0	0	0	0	13 772	0	13 772

§§	НАИМЕНОВАНИЕ НА ФУНКЦИИ, ДЕЙНОСТИ И ПАРАГРАФИ ОП "ЧИСТОТА" ЗА ДЕЙНОСТИТЕ ПО ЧЛ. 66, АЛ. 1 ОТ ЗМД	Бюджет 2018 г. с преходен остатък от 2017 г.				Бюджет 2019 г. без преходен остатък				Разпределение на средствата от преходния остатък от 2018 г.				Бюджет 2019 г. с преходен остатък от 2018 г.			
		делегирани от държавата дейности	местни дейности	дофинансирани на ДДД	Общо	делегирани от държавата дейности	местни дейности	дофинансирани на ДДД	Общо	делегирани от държавата дейности	местни дейности	дофинансирани на ДДД	Общо	делегирани от държавата дейности	местни дейности	дофинансирани на ДДД	Общо
		3	4	5	6	7	8	9	10	11	12	13	14	15	16	17	18
	ВСИЧКО ЛИХВИ	0	23 566	0	23 566	0	13 772	0	13 772	0	0	0	0	0	13 772	0	13 772
52 00	Придобиване на дълготрайни материални активи	0	17 820	0	17 820	0	200 000	0	200 000	0	0	0	0	0	200 000	0	200 000
52 03	придобиване на друго оборудване, машини и съоръжения	0	0	0	0	0	200 000	0	200 000	0	0	0	0	0	200 000	0	200 000
52 05	придобиване на стопански инвентар	0	17 820	0	17 820	0	0	0	0	0	0	0	0	0	17 820	0	17 820
	ВСИЧКО КАПИТАЛОВИ РАЗХОДИ	0	17 820	0	17 820	0	200 000	0	200 000	0	0	0	0	0	200 000	0	200 000
	ВСИЧКО РАЗХОДИ ПО БЮДЖЕТА	0	20 876 040	0	20 876 040	0	21 803 505	0	21 803 505	0	51 039	0	51 039	0	20 876 040	0	20 876 040
	VI. ЖС, БКС И ОПАЗВАНЕ НА ОКОЛНАТА СРЕДА	0	20 852 474	0	20 852 474	0	21 789 733	0	21 789 733	0	51 039	0	51 039	0	21 854 544	0	21 854 544
	РЕКАПИТУЛАЦИЯ	0	20 852 474	0	20 852 474	0	21 789 733	0	21 789 733	0	51 039	0	51 039	0	21 854 544	0	21 854 544
01 00	Заплати и възнаграждения за персонала, нает по трудови и служебни правоотношения	0	5 980 752	0	5 980 752	0	6 698 442	0	6 698 442	0	0	0	0	0	5 980 752	0	5 980 752
01 01	заплати и възнаграждения на персонала нает по трудови правоотношения	0	5 980 752	0	5 980 752	0	6 698 442	0	6 698 442	0	0	0	0	0	5 980 752	0	5 980 752
02 00	Други възнаграждения и плащания за персонала	0	314 073	0	314 073	0	340 953	0	340 953	0	0	0	0	0	314 073	0	314 073
02 02	за персонала по извънтрудови правоотношения	0	10 000	0	10 000	0	20 000	0	20 000	0	0	0	0	0	10 000	0	10 000
02 05	изплатени суми от СБКО, за облекло и други на персонала, с характер на възнаграждение	0	214 073	0	214 073	0	225 953	0	225 953	0	0	0	0	0	214 073	0	214 073
02 08	обезщетения за персонала, с характер на възнаграждение	0	90 000	0	90 000	0	95 000	0	95 000	0	0	0	0	0	90 000	0	90 000
05 00	Задължителни осигурителни вноски от работодатели	0	1 173 585	0	1 173 585	0	1 314 994	0	1 314 994	0	0	0	0	0	1 173 585	0	1 173 585
05 51	осигурителни вноски от работодатели за Държавното обществено осигуряване (ДОО)	0	881 709	0	881 709	0	987 949	0	987 949	0	0	0	0	0	881 709	0	881 709
05 60	здравноосигурителни вноски от работодатели	0	291 876	0	291 876	0	327 045	0	327 045	0	0	0	0	0	291 876	0	291 876
10 00	Издръжка	0	13 307 244	0	13 307 244	0	13 176 344	0	13 176 344	0	51 039	0	51 039	0	13 307 244	0	13 307 244
10 11	храна	0	4 000	0	4 000	0	5 100	0	5 100	0	0	0	0	0	4 000	0	4 000
10 13	постелен инвентар и облекло	0	122 000	0	122 000	0	120 000	0	120 000	0	0	0	0	0	122 000	0	122 000
10 15	материали	0	750 000	0	750 000	0	675 000	0	675 000	0	0	0	0	0	750 000	0	750 000
10 16	вода, горива и енергия	0	785 000	0	785 000	0	820 000	0	820 000	0	0	0	0	0	785 000	0	785 000
10 20	разходи за външни услуги	0	11 562 000	0	11 562 000	0	11 441 000	0	11 441 000	0	51 039	0	51 039	0	11 562 000	0	11 562 000
10 30	текущ ремонт	0	6 000	0	6 000	0	40 000	0	40 000	0	0	0	0	0	6 000	0	6 000
10 51	командировки в страната	0	1 400	0	1 400	0	1 400	0	1 400	0	0	0	0	0	1 400	0	1 400
10 52	краткосрочни командировки в чужбина	0	1 844	0	1 844	0	1 844	0	1 844	0	0	0	0	0	1 844	0	1 844
10 62	разходи за застраховки	0	70 000	0	70 000	0	72 000	0	72 000	0	0	0	0	0	70 000	0	70 000
10 92	разходи за договорни санкции и неустойки, съдебни обезщетения и разноски	0	5 000	0	5 000	0	0	0	0	0	0	0	0	0	5 000	0	5 000
19 00	Платени данъци, такси и административни санкции	0	59 000	0	59 000	0	59 000	0	59 000	0	0	0	0	0	59 000	0	59 000
19 01	платени държавни данъци, такси, наказателни лихви и административни санкции	0	35 000	0	35 000	0	35 000	0	35 000	0	0	0	0	0	35 000	0	35 000





/в лева/

№	НАИМЕНОВАНИЕ НА ФУНКЦИИ, ДЕЙНОСТИ И ПАРАГРАФИ ОП "ЧИСТОТА" ЗА ДЕЙНОСТИТЕ ПО ЧЛ. 66, АЛ. 1 ОТ ЗМДТ	Бюджет 2018 г. с преходен остатък от 2017 г.				Бюджет 2019 г. без преходен остатък				Разпределение на средствата от преходния остатък от 2018 г.							
		делегирани от държавата дейности	местни дейности	дофинансирани на ДДД	Общо	делегирани от държавата дейности	местни дейности	дофинансирани на ДДД	Общо	делегирани от държавата дейности	местни дейности	дофинансирани на ДДД	Общо	делегирани от държавата дейности	местни дейности	дофинансирани на ДДД	Общо
1	2	3	4	5	6	7	8	9	10	11	12	13	14	15	16	17	18
19 81	платени общински данъци, такси, наказателни лихви и административни санкции	0	24 000	0	24 000	0	24 000	0	24 000	0	0	0	0	0	24 000	0	24 000
	ВСИЧКО РАЗХОДИ	0	20 834 654	0	20 834 654	0	21 589 733	0	21 589 733	0	51 039	0	51 039	0	21 640 772	0	21 640 772
52 00	Придобиване на дълготрайни материални активи	0	17 820	0	17 820	0	200 000	0	200 000	0	0	0	0	0	200 000	0	200 000
52 03	придобиване на друго оборудване, машини и съоръжения	0	0	0	0	0	200 000	0	200 000	0	0	0	0	0	200 000	0	200 000
52 05	придобиване на стопански инвентар	0	17 820	0	17 820	0	0	0	0	0	0	0	0	0	0	0	0
	ВСИЧКО КАПИТАЛОВИ РАЗХОДИ	0	17 820	0	17 820	0	200 000	0	200 000	0	0	0	0	0	200 000	0	200 000
	ВСИЧКО РАЗХОДИ ПО БЮДЖЕТА	0	20 852 474	0	20 852 474	0	21 789 733	0	21 789 733	0	51 039	0	51 039	0	21 840 772	0	21 840 772
	<i>Д-ст 623 - Чистота</i>	0	20 852 474	0	20 852 474	0	21 789 733	0	21 789 733	0	51 039	0	51 039	0	21 840 772	0	21 840 772
01 00	Заплати и възнаграждения за персонала, нает по трудови и служебни правоотношения	0	5 980 752	0	5 980 752	0	6 698 442	0	6 698 442	0	0	0	0	0	6 698 442	0	6 698 442
01 01	заплати и възнаграждения на персонала нает по трудови правоотношения	0	5 980 752	0	5 980 752	0	6 698 442	0	6 698 442	0	0	0	0	0	6 698 442	0	6 698 442
02 00	Други възнаграждения и плащания за персонала	0	314 073	0	314 073	0	340 953	0	340 953	0	0	0	0	0	340 953	0	340 953
02 02	за персонала по извънтрудови правоотношения	0	10 000	0	10 000	0	20 000	0	20 000	0	0	0	0	0	20 000	0	20 000
02 05	изплатени суми от СБКО, за облекло и други на персонала, с характер на възнаграждение	0	214 073	0	214 073	0	225 953	0	225 953	0	0	0	0	0	225 953	0	225 953
02 08	обезщетения за персонала, с характер на възнаграждение	0	90 000	0	90 000	0	95 000	0	95 000	0	0	0	0	0	95 000	0	95 000
05 00	Задължителни осигурителни вноски от работодатели	0	1 173 585	0	1 173 585	0	1 314 994	0	1 314 994	0	0	0	0	0	1 314 994	0	1 314 994
05 51	осигурителни вноски от работодатели за Държавното обществено осигуряване (ДОО)	0	881 709	0	881 709	0	987 949	0	987 949	0	0	0	0	0	987 949	0	987 949
05 60	здравноосигурителни вноски от работодатели	0	291 876	0	291 876	0	327 045	0	327 045	0	0	0	0	0	327 045	0	327 045
10 00	Издръжка	0	13 307 244	0	13 307 244	0	13 176 344	0	13 176 344	0	51 039	0	51 039	0	13 227 383	0	13 227 383
10 11	храна	0	4 000	0	4 000	0	5 100	0	5 100	0	0	0	0	0	5 100	0	5 100
10 13	постелен инвентар и облекло	0	122 000	0	122 000	0	120 000	0	120 000	0	0	0	0	0	120 000	0	120 000
10 15	материали	0	750 000	0	750 000	0	675 000	0	675 000	0	0	0	0	0	675 000	0	675 000
10 16	вода, горива и енергия	0	785 000	0	785 000	0	820 000	0	820 000	0	0	0	0	0	820 000	0	820 000
10 20	разходи за външни услуги	0	11 562 000	0	11 562 000	0	11 441 000	0	11 441 000	0	51 039	0	51 039	0	11 492 039	0	11 492 039
10 30	текущ ремонт	0	6 000	0	6 000	0	40 000	0	40 000	0	0	0	0	0	40 000	0	40 000
10 51	командировки в страната	0	1 400	0	1 400	0	1 400	0	1 400	0	0	0	0	0	1 400	0	1 400
10 52	краткосрочни командировки в чужбина	0	1 844	0	1 844	0	1 844	0	1 844	0	0	0	0	0	1 844	0	1 844
10 62	разходи за застраховки	0	70 000	0	70 000	0	72 000	0	72 000	0	0	0	0	0	72 000	0	72 000
10 92	разходи за договорни санкции и неустойки, съдебни обезщетения и разноски	0	5 000	0	5 000	0	0	0	0	0	0	0	0	0	0	0	0
19 00	Платени данъци, такси и административни санкции	0	59 000	0	59 000	0	59 000	0	59 000	0	0	0	0	0	59 000	0	59 000
19 01	платени държавни данъци, такси, наказателни лихви и административни санкции	0	35 000	0	35 000	0	35 000	0	35 000	0	0	0	0	0	35 000	0	35 000

§§	НАИМЕНОВАНИЕ НА ФУНКЦИИ, ДЕЙНОСТИ И ПАРАГРАФИ ОП "ЧИСТОТА" ЗА ДЕЙНОСТИТЕ ПО ЧЛ. 66, АЛ. 1 ОТ ЗМДТ	Бюджет 2018 г. с преходен остатък от 2017 г.				Бюджет 2019 г. без преходен остатък				Разпределение на средствата от преходния остатък от 2018 г.				Бюджет 2019 г. с преходен остатък от 2018 г.			
		делегиран от държавата дейности	местни дейности	дофинанси ране на ДДД	Общо	делегиран от държавата дейности	местни дейности	дофинанси ране на ДДД	Общо	делегиран от държавата дейности	местни дейности	дофинанси ране на ДДД	Общо	делегиран от държавата дейности	местни дейности	дофинанси ране на ДДД	Общо
		3	4	5	6	7	8	9	10	11	12	13	14	15	16	17	18
1	2																
19 81	платени общински данъци, такси, наказателни лихви и административни санкции	0	24 000	0	24 000		24 000		24 000								
	ВСИЧКО РАЗХОДИ	0	20 834 654	0	20 834 654	0	21 589 733	0	21 589 733	0	51 039	0	51 039	0	21 640 772	0	21 640 772
52 00	Придобиване на дълготрайни материални активи	0	17 820	0	17 820	0	200 000	0	200 000	0	0	0	0	0	200 000	0	200 000
52 03	Придобиване на друго оборудване, машини и съоръжения	0	0	0	0		200 000		200 000						200 000		200 000
52 05	придобиване на стопански инвентар	0	17 820	0	17 820				0				0	0	200 000	0	200 000
	ВСИЧКО КАПИТАЛОВИ РАЗХОДИ	0	17 820	0	17 820	0	200 000	0	200 000	0	0	0	0	0	0	0	0
	ВСИЧКО РАЗХОДИ ПО БЮДЖЕТА	0	20 852 474	0	20 852 474	0	21 789 733	0	21 789 733	0	51 039	0	51 039	0	21 840 772	0	21 840 772
	IX. РАЗХОДИ НЕКЛАСИФИЦИРАНИ В ДРУГИ ФУНКЦИИ РЕКАПИТУЛАЦИЯ	0	23 566	0	23 566	0	13 772	0	13 772	0	0	0	0	0	13 772	0	13 772
29 00	Други разходи за лихви	0	23 566	0	23 566	0	13 772	0	13 772	0	0	0	0	0	13 772	0	13 772
	Платени лихви по финансов лизинг и търговски кредит	0	23 566	0	23 566	0	13 772	0	13 772	0	0	0	0	0	13 772	0	13 772
29 10	ВСИЧКО ЛИХВИ	0	23 566	0	23 566	0	13 772	0	13 772	0	0	0	0	0	13 772	0	13 772
	ВСИЧКО РАЗХОДИ ПО БЮДЖЕТА	0	23 566	0	23 566	0	13 772	0	13 772	0	0	0	0	0	13 772	0	13 772
	<i>Д-ст 910 - Разходи за лихви</i>	0	23 566	0	23 566	0	13 772	0	13 772	0	0	0	0	0	13 772	0	13 772
29 00	Други разходи за лихви	0	23 566	0	23 566	0	13 772	0	13 772	0	0	0	0	0	13 772	0	13 772
	Платени лихви по финансов лизинг и търговски кредит	0	23 566	0	23 566	0	13 772	0	13 772	0	0	0	0	0	13 772	0	13 772
29 10	ВСИЧКО ЛИХВИ	0	23 566	0	23 566	0	13 772	0	13 772	0	0	0	0	0	13 772	0	13 772
	ВСИЧКО РАЗХОДИ ПО БЮДЖЕТА	0	23 566	0	23 566	0	13 772	0	13 772	0	0	0	0	0	13 772	0	13 772



ОБЩИНА ПЛОВДИВ

БЮДЖЕТ 2019 ГОДИНА
НАТУРАЛНИ ПОКАЗАТЕЛИ
ОП "ЧИСТОТА"

ПОКАЗАТЕЛИ ОП "ЧИСТОТА"	§§	Общ годишен план на 01.01.2019г.	в това число			Общ годишен план към 31.12.2019г.	в това число		
			делегиран от държавата дейности	местни дейности	дофинансира не на ДДД		делегиран от държавата дейности	местни дейности	дофинансира не на ДДД
	99-99								
НАТУРАЛНИ ПОКАЗАТЕЛИ - РЕКАПИТУЛАЦИЯ									
Щатни бройки	01-00	763,00	0,00	763,00	0,00	763,00	0,00	763,00	0,00
в т.ч.: по трудови правоотношения	01-11	763,00	0,00	763,00	0,00	763,00	0,00	763,00	0,00
ЧИСЛЕНОСТ НА ПЕРС. НА МИН.РАБОТНА ЗАПЛАТА - БРОЙ	87-00	609,00	0,00	609,00	0,00	452,00	0,00	452,00	0,00
РАЗПРЕДЕЛЕНИЕ ПО ФУНКЦИИ									
ФУНКЦИЯ VI ЖИЛИЩНО СТРОИТЕЛСТВО, БКС И ОПАЗВАНЕ НА ОКОЛНАТА СРЕДА									
РЕКАПИТУЛАЦИЯ ЗА ФУНКЦИЯ ЖИЛИЩНО СТРОИТЕЛСТВО, БКС И ОПАЗВАНЕ НА ОКОЛНАТА СРЕДА									
НАТУРАЛНИ ПОКАЗАТЕЛИ									
Щатни бройки	01-00	763,00	0,00	763,00	0,00	763,00	0,00	763,00	0,00
в т.ч.: по трудови правоотношения	01-11	763,00	0,00	763,00	0,00	763,00	0,00	763,00	0,00
ЧИСЛЕНОСТ НА ПЕРС.НА МИН.РАБОТНА ЗАПЛАТА-БРОЙ	87-00	609,00	0,00	609,00	0,00	452,00	0,00	452,00	0,00
ДЕЙНОСТ 623 ЧИСТОТА									
НАТУРАЛНИ ПОКАЗАТЕЛИ									
Щатни бройки	01-00	763,00	0,00	763,00	0,00	763,00	0,00	763,00	0,00
в т.ч.: по трудови правоотношения	01-11	763,00		763,00		763,00		763,00	
ЧИСЛЕНОСТ НА ПЕРС.НА МИН.РАБОТНА ЗАПЛАТА-БРОЙ	87-00	609,00		609,00		452,00			

452,00


ОБЩИНА ПЛОВДИВ

БЮДЖЕТ 2019 ГОДИНА

НАТУРАЛНИ ПОКАЗАТЕЛИ

ОП "ЧИСТОТА" ОТ ПЛАН-СМЕТКАТА ЗА ПРИХОДИТЕ И ЗА НЕОБХОДИМИТЕ РАЗХОДИ ЗА 2019 ГОДИНА ЗА ДЕЙНОСТИТЕ ПО ЧЛ. 66, АЛ. 1 ОТ ЗМДТ

ПОКАЗАТЕЛИ ОП "ЧИСТОТА" ЗА ДЕЙНОСТИТЕ ПО ЧЛ. 66, АЛ. 1 ОТ ЗМДТ	§§	Общ годишен план на 01.01.2019г.	в това число			Общ годишен план към 31.12.2019г.	в това число		
			делегирани от държавата дейности	местни дейности	дофинансира не на ДДД		делегирани от държавата дейности	местни дейности	дофинансира не на ДДД
	99-99								
НАТУРАЛНИ ПОКАЗАТЕЛИ - РЕКАПИТУЛАЦИЯ									
Щатни бройки	01-00	750,00	0,00	750,00	0,00	750,00	0,00	750,00	0,00
в т.ч.: по трудови правоотношения	01-11	750,00	0,00	750,00	0,00	750,00	0,00	750,00	0,00
ЧИСЛЕНОСТ НА ПЕРС. НА МИН.РАБОТНА ЗАПЛАТА - БРОЙ	87-00	609,00	0,00	609,00	0,00	452,00	0,00	452,00	0,00
РАЗПРЕДЕЛЕНИЕ ПО ФУНКЦИИ									
ФУНКЦИЯ VI ЖИЛИЩНО СТРОИТЕЛСТВО, БКС И ОПАЗВАНЕ НА ОКОЛНАТА СРЕДА									
РЕКАПИТУЛАЦИЯ ЗА ФУНКЦИЯ ЖИЛИЩНО СТРОИТЕЛСТВО, БКС И ОПАЗВАНЕ НА ОКОЛНАТА СРЕДА									
НАТУРАЛНИ ПОКАЗАТЕЛИ									
Щатни бройки	01-00	750,00	0,00	750,00	0,00	750,00	0,00	750,00	0,00
в т.ч.: по трудови правоотношения	01-11	750,00	0,00	750,00	0,00	750,00	0,00	750,00	0,00
ЧИСЛЕНОСТ НА ПЕРС.НА МИН.РАБОТНА ЗАПЛАТА- БРОЙ	87-00	609,00	0,00	609,00	0,00	452,00	0,00	452,00	0,00
ДЕЙНОСТ 623 ЧИСТОТА									
НАТУРАЛНИ ПОКАЗАТЕЛИ									
Щатни бройки	01-00	750,00	0,00	750,00	0,00	750,00	0,00	750,00	0,00
в т.ч.: по трудови правоотношения	01-11	750,00		750,00		750,00		750,00	
ЧИСЛЕНОСТ НА ПЕРС.НА МИН.РАБОТНА ЗАПЛАТА- БРОЙ	87-00	609,00		609,00		452,00		452,00	



**ОБЩИНА ПЛОВДИВ
БЮДЖЕТ 2019 ГОДИНА
ПРИХОДИ
ОП "ПАРКИРАНЕ И РЕПАТРИРАНЕ"**

/в лева/														
§§	под-§§	НАИМЕНОВАНИЕ НА ПРИХОДИТЕ	БЮДЖЕТ 2018 ГОДИНА /к.5+к.6/	Приходи за ДДД	Местни приходи	ПРЕХОДЕН ОСТАТЪК ОТ 2018 ГОДИНА /к.8+к.9/	Приходи за ДДД	Местни приходи	БЮДЖЕТ 2019 ГОДИНА /без преходен остатък/ /к.11+к.12/	Приходи за ДДД	Местни приходи	БЮДЖЕТ 2019 ГОДИНА /к.14+к.15/	Приходи за ДДД	Местни приходи
1	2	3	4	5	6	7	8	9	10	11	12	13	14	15
		VI. ОПЕРАЦИИ С ФИНАНСОВИ АКТИВИ И ПАСИВИ - ПОЗИЦИИ	230 090	0	230 090	0	0	0	-174 925	0	-174 925	-174 925	0	-174 925
93-00		Друго финансиране - нето (+/-)	230 090	0	230 090	0	0	0	-174 925	0	-174 925	-174 925	0	-174 925
	93-10	чужди средства от други лица (небюджетни предприятия и физически лица) (+/-)	0			0			-4 767		-4 767	-4 767	0	-4 767
	93-17	задължения по финансов лизинг и търговски кредит (+)	381 480		381 480	0			0			0	0	0
	93-18	погашения по финансов лизинг и търговски кредит (-)	-151 390		-151 390	0			-170 158		-170 158	-170 158	0	-170 158
	99-99	VII. ОБЩО ОПЕРАЦИИ С ФИНАНСОВИ АКТИВИ И ПАСИВИ	230 090	0	230 090	0	0	0	-174 925	0	-174 925	-174 925	0	-174 925
		ВСИЧКО:	230 090	0	230 090	0	0	0	-174 925	0	-174 925	-174 925	0	-174 925



ОБЩИНА ПЛОВДИВ
БЮДЖЕТ 2019 ГОДИНА
РАЗХОДИ
ОП "ПАРКИРАНЕ И РЕПАТРИРАНЕ"

§§	НАИМЕНОВАНИЕ НА ФУНКЦИИ, ДЕЙНОСТИ И ПАРАГРАФИ ОП "ПАРКИРАНЕ И РЕПАТРИРАНЕ"	Бюджет 2018 г. с преходен остатък от 2017 г.				Бюджет 2019 г. без преходен остатък				Разпределение на средствата от преходния остатък от 2018 г.				Бюджет 2019 г. с преходен остатък от 2018 г.				/в лева/
		делегиран от държавата дейности	местни дейности	дофинанси ране на ДДД	Общо	делегиран от държавата дейности	местни дейности	дофинанси ране на ДДД	Общо	делегиран от държавата дейности	местни дейности	дофинанси ране на ДДД	Общо	делегиран от държавата дейности	местни дейности	дофинанси ране на ДДД	Общо	
1	2	3	4	5	6	7	8	9	10	11	12	13	14	15	16	17	18	
	РЕКАПИТУЛАЦИЯ	0	3 229 435	0	3 229 435	0	2 859 718	0	2 859 718	0	0	0	0	0	2 859 718	0	2 859 718	
01 00	Заплати и възнаграждения за персонала, нает по трудови и служебни правоотношения	0	1 717 908	0	1 717 908	0	1 732 886	0	1 732 886	0	0	0	0	0	1 732 886	0	1 732 886	
01 01	заплати и възнаграждения на персонала, нает по трудови правоотношения	0	1 717 908	0	1 717 908	0	1 732 886	0	1 732 886	0	0	0	0	0	1 732 886	0	1 732 886	
02 00	Други възнаграждения и плащания за персонала	0	88 537	0	88 537	0	96 387	0	96 387	0	0	0	0	0	96 387	0	96 387	
02 02	за персонала по извънтрудови правоотношения	0	2 000	0	2 000	0	2 000	0	2 000	0	0	0	0	0	2 000	0	2 000	
02 05	изплатени суми от СБКО, за облекло и други на персонала, с характер на възнаграждение	0	51 537	0	51 537	0	51 987	0	51 987	0	0	0	0	0	51 987	0	51 987	
02 08	обезщетения за персонала, с характер на възнаграждение	0	35 000	0	35 000	0	42 400	0	42 400	0	0	0	0	0	42 400	0	42 400	
05 00	Задължителни осигурителни вноски от работодатели	0	338 698	0	338 698	0	343 016	0	343 016	0	0	0	0	0	343 016	0	343 016	
05 51	осигурителни вноски от работодатели за Държавното обществено осигуряване (ДОО)	0	254 462	0	254 462	0	257 706	0	257 706	0	0	0	0	0	257 706	0	257 706	
05 60	здравноосигурителни вноски от работодатели	0	84 236	0	84 236	0	85 310	0	85 310	0	0	0	0	0	85 310	0	85 310	
10 00	Издръжка	0	424 500	0	424 500	0	430 000	0	430 000	0	0	0	0	0	430 000	0	430 000	
10 13	постелен инвентар и облекло	0	40 000	0	40 000	0	30 000	0	30 000	0	0	0	0	0	30 000	0	30 000	
10 15	материали	0	117 000	0	117 000	0	105 000	0	105 000	0	0	0	0	0	105 000	0	105 000	
10 16	вода, горива и енергия	0	90 000	0	90 000	0	90 000	0	90 000	0	0	0	0	0	90 000	0	90 000	
10 20	разходи за външни услуги	0	120 000	0	120 000	0	156 000	0	156 000	0	0	0	0	0	156 000	0	156 000	
10 30	текущ ремонт	0	45 000	0	45 000	0	28 000	0	28 000	0	0	0	0	0	28 000	0	28 000	
10 51	командировки в страната	0	2 500	0	2 500	0	1 000	0	1 000	0	0	0	0	0	1 000	0	1 000	
10 62	разходи за застраховки	0	10 000	0	10 000	0	20 000	0	20 000	0	0	0	0	0	20 000	0	20 000	
19 00	Платени данъци, такси и административни санкции	0	5 500	0	5 500	0	5 500	0	5 500	0	0	0	0	0	5 500	0	5 500	
19 01	платени държавни данъци, такси, наказателни лихви и административни санкции	0	2 500	0	2 500	0	500	0	500	0	0	0	0	0	500	0	500	
19 81	платени общински данъци, такси, наказателни лихви и административни санкции	0	3 000	0	3 000	0	5 000	0	5 000	0	0	0	0	0	5 000	0	5 000	
29 00	ВСИЧКО РАЗХОДИ	0	2 575 143	0	2 575 143	0	2 607 789	0	2 607 789	0	0	0	0	0	2 607 789	0	2 607 789	
29 10	Други разходи за лихви	0	9 552	0	9 552	0	6 249	0	6 249	0	0	0	0	0	6 249	0	6 249	
29 10	Платени лихви по финансов лизинг и търговски кредит	0	9 552	0	9 552	0	6 249	0	6 249	0	0	0	0	0	6 249	0	6 249	
29 10	ВСИЧКО ЛИХВИ	0	9 552	0	9 552	0	6 249	0	6 249	0	0	0	0	0	6 249	0	6 249	
52 00	Придобиване на дълготрайни материални активи	0	644 740	0	644 740	0	245 680	0	245 680	0	0	0	0	0	245 680	0	245 680	
52 03	придобиване на друго оборудване, машини и съоръжения	0	195 940	0	195 940	0	190 680	0	190 680	0	0	0	0	0	190 680	0	190 680	



410

§§	НАИМЕНОВАНИЕ НА ФУНКЦИИ, ДЕЙНОСТИ И ПАРАГРАФИ ОП "ПАРКИРАНЕ И РЕПАТРИРАНЕ"	Бюджет 2018 г. с преходен остатък от 2017 г.				Бюджет 2019 г. без преходен остатък				Разпределение на средствата от преходния остатък от 2018 г.				Бюджет 2019 г. с преходен остатък от 2018 г.			
		делегирани от държавата дейности	местни дейности	дофинанси ране на ДДД	Общо	делегирани от държавата дейности	местни дейности	дофинанси ране на ДДД	Общо	делегирани от държавата дейности	местни дейности	дофинанси ране на ДДД	Общо	делегирани от държавата дейности	местни дейности	дофинанси ране на ДДД	Общо
		3	4	5	6	7	8	9	10	11	12	13	14	15	16	17	18
52 04	придобиване на транспортни средства	0	448 800	0	448 800	0	55 000	0	55 000	0	0	0	0	0	55 000	0	55 000
	ВСИЧКО КАПИТАЛОВИ РАЗХОДИ	0	644 740	0	644 740	0	245 680	0	245 680	0	0	0	0	0	245 680	0	245 680
	ВСИЧКО РАЗХОДИ ПО БЮДЖЕТА	0	3 229 435	0	3 229 435	0	2 859 718	0	2 859 718	0	0	0	0	0	2 859 718	0	2 859 718
	VI.ЖС,БКС И ОПАЗВАНЕ НА ОКОЛНАТА СРЕДА РЕКАПИТУЛАЦИЯ	0	3 219 883	0	3 219 883	0	2 853 469	0	2 853 469	0	0	0	0	0	2 853 469	0	2 853 469
01 00	Заплати и възнаграждения за персонала, нает по трудови и служебни правоотношения	0	1 717 908	0	1 717 908	0	1 732 886	0	1 732 886	0	0	0	0	0	1 732 886	0	1 732 886
01 01	заплати и възнаграждения на персонала нает по трудови правоотношения	0	1 717 908	0	1 717 908	0	1 732 886	0	1 732 886	0	0	0	0	0	1 732 886	0	1 732 886
02 00	Други възнаграждения и плащания за персонала	0	88 537	0	88 537	0	96 387	0	96 387	0	0	0	0	0	96 387	0	96 387
02 02	за персонала по извънтрудови правоотношения	0	2 000	0	2 000	0	2 000	0	2 000	0	0	0	0	0	2 000	0	2 000
02 05	изплатени суми от СБКО, за облекло и други на персонала, с характер на възнаграждение	0	51 537	0	51 537	0	51 987	0	51 987	0	0	0	0	0	51 987	0	51 987
02 08	обезщетения за персонала, с характер на възнаграждение	0	35 000	0	35 000	0	42 400	0	42 400	0	0	0	0	0	42 400	0	42 400
05 00	Задължителни осигурителни вноски от работодатели	0	338 698	0	338 698	0	343 016	0	343 016	0	0	0	0	0	343 016	0	343 016
05 51	осигурителни вноски от работодатели за Държавното обществено осигуряване (ДОО)	0	254 462	0	254 462	0	257 706	0	257 706	0	0	0	0	0	257 706	0	257 706
05 60	здравноосигурителни вноски от работодатели	0	84 236	0	84 236	0	85 310	0	85 310	0	0	0	0	0	85 310	0	85 310
10 00	Издръжка	0	424 500	0	424 500	0	430 000	0	430 000	0	0	0	0	0	430 000	0	430 000
10 13	постелен инвентар и облекло	0	40 000	0	40 000	0	30 000	0	30 000	0	0	0	0	0	30 000	0	30 000
10 15	материали	0	117 000	0	117 000	0	105 000	0	105 000	0	0	0	0	0	105 000	0	105 000
10 16	вода, горива и енергия	0	90 000	0	90 000	0	90 000	0	90 000	0	0	0	0	0	90 000	0	90 000
10 20	разходи за външни услуги	0	120 000	0	120 000	0	156 000	0	156 000	0	0	0	0	0	156 000	0	156 000
10 30	текущ ремонт	0	45 000	0	45 000	0	28 000	0	28 000	0	0	0	0	0	28 000	0	28 000
10 51	командировки в страната	0	2 500	0	2 500	0	1 000	0	1 000	0	0	0	0	0	1 000	0	1 000
10 62	разходи за застраховки	0	10 000	0	10 000	0	20 000	0	20 000	0	0	0	0	0	20 000	0	20 000
19 00	Платени данъци, такси и административни санкции	0	5 500	0	5 500	0	5 500	0	5 500	0	0	0	0	0	5 500	0	5 500
19 01	платени държавни данъци, такси, наказателни лихви и административни санкции	0	2 500	0	2 500	0	500	0	500	0	0	0	0	0	500	0	500
19 81	платени общински данъци, такси, наказателни лихви и административни санкции	0	3 000	0	3 000	0	5 000	0	5 000	0	0	0	0	0	5 000	0	5 000
	ВСИЧКО РАЗХОДИ	0	2 575 143	0	2 575 143	0	2 607 789	0	2 607 789	0	0	0	0	0	2 607 789	0	2 607 789
52 00	Придобиване на дълготрайни материални активи	0	644 740	0	644 740	0	245 680	0	245 680	0	0	0	0	0	245 680	0	245 680
52 03	придобиване на друго оборудване, машини и съоръжения	0	195 940	0	195 940	0	190 680	0	190 680	0	0	0	0	0	190 680	0	190 680
52 04	придобиване на транспортни средства	0	448 800	0	448 800	0	55 000	0	55 000	0	0	0	0	0	55 000	0	55 000
	ВСИЧКО КАПИТАЛОВИ РАЗХОДИ	0	644 740	0	644 740	0	245 680	0	245 680	0	0	0	0	0	245 680	0	245 680
	ВСИЧКО РАЗХОДИ ПО БЮДЖЕТА	0	3 219 883	0	3 219 883	0	2 853 469	0	2 853 469	0	0	0	0	0	2 853 469	0	2 853 469




§§	НАИМЕНОВАНИЕ НА ФУНКЦИИ, ДЕЙНОСТИ И ПАРАГРАФИ ОП "ПАРКИРАНЕ И РЕПАТРИРАНЕ"	Бюджет 2018 г. с преходен остатък от 2017 г.				Бюджет 2019 г. без преходен остатък				Разпределение на средствата от преходния остатък от 2018 г.				Бюджет 2019 г. с преходен остатък от 2018 г.			
		делегирани от държавата дейности	местни дейности	дофинанси ране на ДДД	Общо	делегирани от държавата дейности	местни дейности	дофинанси ране на ДДД	Общо	делегирани от държавата дейности	местни дейности	дофинанси ране на ДДД	Общо	делегирани от държавата дейности	местни дейности	дофинанси ране на ДДД	Общо
		3	4	5	6	7	8	9	10	11	12	13	14	15	16	17	18
1	2																
	Д-ст 619 - Други дейности по жилищното строителство, благоустройството и регионалното развитие	0	3 219 883	0	3 219 883	0	2 853 469	0	2 853 469	0	0	0	0	0	2 853 469	0	2 853 469
01 00	Заплати и възнаграждения за персонала, нает по трудови и служебни правоотношения	0	1 717 908	0	1 717 908	0	1 732 886	0	1 732 886	0	0	0	0	0	1 732 886	0	1 732 886
01 01	заплати и възнаграждения на персонала нает по трудови правоотношения	0	1 717 908	0	1 717 908		1 732 886		1 732 886					0	1 732 886	0	1 732 886
02 00	Други възнаграждения и плащания за персонала	0	88 537	0	88 537	0	96 387	0	96 387	0	0	0	0	0	96 387	0	96 387
02 02	за персонала по извънтрудови правоотношения	0	2 000	0	2 000		2 000		2 000					0	2 000	0	2 000
02 05	изплатени суми от СБКО, за облекло и други на персонала, с характер на възнаграждение	0	51 537	0	51 537		51 987		51 987					0	51 987	0	51 987
02 08	обезщетения за персонала, с характер на възнаграждение	0	35 000	0	35 000		42 400		42 400					0	42 400	0	42 400
05 00	Задължителни осигурителни вноски от работодатели	0	338 698	0	338 698	0	343 016	0	343 016	0	0	0	0	0	343 016	0	343 016
05 51	осигурителни вноски от работодатели за Държавното обществено осигуряване (ДОО)	0	254 462	0	254 462		257 706		257 706					0	257 706	0	257 706
05 60	здравноосигурителни вноски от работодатели	0	84 236	0	84 236		85 310		85 310					0	85 310	0	85 310
10 00	Издръжка	0	424 500	0	424 500	0	430 000	0	430 000	0	0	0	0	0	430 000	0	430 000
10 13	постелен инвентар и облекло	0	40 000	0	40 000		30 000		30 000					0	30 000	0	30 000
10 15	материали	0	117 000	0	117 000		105 000		105 000					0	105 000	0	105 000
10 16	вода, горива и енергия	0	90 000	0	90 000		90 000		90 000					0	90 000	0	90 000
10 20	разходи за външни услуги	0	120 000	0	120 000		156 000		156 000					0	156 000	0	156 000
10 30	текущ ремонт	0	45 000	0	45 000		28 000		28 000					0	28 000	0	28 000
10 51	командировки в страната	0	2 500	0	2 500		1 000		1 000					0	1 000	0	1 000
10 62	разходи за застраховки	0	10 000	0	10 000		20 000		20 000					0	20 000	0	20 000
19 00	Платени данъци, такси и административни санкции	0	5 500	0	5 500	0	5 500	0	5 500	0	0	0	0	0	5 500	0	5 500
19 01	платени държавни данъци, такси, наказателни лихви и административни санкции	0	2 500	0	2 500		500		500					0	500	0	500
19 81	платени общински данъци, такси, наказателни лихви и административни санкции	0	3 000	0	3 000									0		0	
	ВСИЧКО РАЗХОДИ	0	2 575 143	0	2 575 143	0	5 000	0	5 000	0	0	0	0	0	5 000	0	5 000
52 00	Придобиване на дълготрайни материални активи	0	644 740	0	644 740	0	2 607 789	0	2 607 789	0	0	0	0	0	2 607 789	0	2 607 789
52 03	придобиване на друго оборудване, машини и съоръжения	0	195 940	0	195 940		190 680		190 680					0	190 680	0	190 680
52 04	придобиване на транспортни средства	0	448 800	0	448 800		55 000		55 000					0	55 000	0	55 000
	ВСИЧКО КАПИТАЛОВИ РАЗХОДИ	0	644 740	0	644 740	0	245 680	0	245 680	0	0	0	0	0	245 680	0	245 680
	ВСИЧКО РАЗХОДИ ПО БЮДЖЕТА	0	3 219 883	0	3 219 883	0	2 853 469	0	2 853 469	0	0	0	0	0	2 853 469	0	2 853 469
	IX. РАЗХОДИ НЕКЛАСИФИЦИРАНИ В ДРУГИ ФУНКЦИИ	0	9 552	0	9 552	0	6 249	0	6 249	0	0	0	0	0	6 249	0	6 249
	РЕКАПИТУЛАЦИЯ	0	9 552	0	9 552	0	6 249	0	6 249	0	0	0	0	0	6 249	0	6 249



/в лева/

§§	НАИМЕНОВАНИЕ НА ФУНКЦИИ, ДЕЙНОСТИ И ПАРАГРАФИ ОП "ПАРКИРАНЕ И РЕПАТРИРАНЕ"	Бюджет 2018 г. с преходен остатък от 2017 г.				Бюджет 2019 г. без преходен остатък				Разпределение на средствата от преходния остатък от 2018 г.				Бюджет 2019 г. с преходен остатък от 2018 г.			
		делегирани от държавата дейности	местни дейности	дофинанси ране на ДДД	Общо	делегирани от държавата дейности	местни дейности	дофинанси ране на ДДД	Общо	делегирани от държавата дейности	местни дейности	дофинанси ране на ДДД	Общо	делегирани от държавата дейности	местни дейности	дофинанси ране на ДДД	Общо
1	2	3	4	5	6	7	8	9	10	11	12	13	14	15	16	17	18
29 00	Други разходи за лихви	0	9 552	0	9 552	0	6 249	0	6 249	0	0	0	0	0	6 249	0	6 249
	Платени лихви по финансов лизинг и търговски кредит	0	9 552	0	9 552	0	6 249	0	6 249	0	0	0	0	0	6 249	0	6 249
29 10	ВСИЧКО ЛИХВИ	0	9 552	0	9 552	0	6 249	0	6 249	0	0	0	0	0	6 249	0	6 249
	ВСИЧКО РАЗХОДИ ПО БЮДЖЕТА	0	9 552	0	9 552	0	6 249	0	6 249	0	0	0	0	0	6 249	0	6 249
	Д-ст 910 - Разходи за лихви	0	9 552	0	9 552	0	6 249	0	6 249	0	0	0	0	0	6 249	0	6 249
29 00	Други разходи за лихви	0	9 552	0	9 552	0	6 249	0	6 249	0	0	0	0	0	6 249	0	6 249
	Платени лихви по финансов лизинг и търговски кредит	0	9 552	0	9 552	0	6 249	0	6 249	0	0	0	0	0	6 249	0	6 249
29 10	ВСИЧКО ЛИХВИ	0	9 552	0	9 552	0	6 249	0	6 249	0	0	0	0	0	6 249	0	6 249
	ВСИЧКО РАЗХОДИ ПО БЮДЖЕТА	0	9 552	0	9 552	0	6 249	0	6 249	0	0	0	0	0	6 249	0	6 249




ОБЩИНА ПЛОВДИВ

БЮДЖЕТ 2019 ГОДИНА

НАТУРАЛНИ ПОКАЗАТЕЛИ
ОП "ПАРКИРАНЕ И РЕПАТРИРАНЕ"

ПОКАЗАТЕЛИ ОП "ПАРКИРАНЕ И РЕПАТРИРАНЕ"	§§	Общ годишен план на 01.01.2019г.	в това число			Общ годишен план към 31.12.2019г.	в това число		
			делегирани от държавата дейности	местни дейности	дофинансира не на ДДД		делегирани от държавата дейности	местни дейности	дофинансира не на ДДД
	99-99								
НАТУРАЛНИ ПОКАЗАТЕЛИ - РЕКАПИТУЛАЦИЯ									
Щатни бройки	01-00	211,00	0,00	211,00	0,00	211,00	0,00	211,00	0,00
в т.ч.: по трудови правоотношения	01-11	211,00	0,00	211,00	0,00	211,00	0,00	211,00	0,00
ЧИСЛЕНОСТ НА ПЕРС. НА МИН.РАБОТНА ЗАПЛАТА - БРОЙ	87-00	146,00	0,00	146,00	0,00	126,00	0,00	126,00	0,00
РАЗПРЕДЕЛЕНИЕ ПО ФУНКЦИИ									
ФУНКЦИЯ VI ЖИЛИЩНО СТРОИТЕЛСТВО, БКС И ОПАЗВАНЕ НА ОКОЛНАТА СРЕДА									
РЕКАПИТУЛАЦИЯ ЗА ФУНКЦИЯ ЖИЛИЩНО СТРОИТЕЛСТВО, БКС И ОПАЗВАНЕ НА ОКОЛНАТА СРЕДА									
НАТУРАЛНИ ПОКАЗАТЕЛИ									
Щатни бройки	01-00	211,00	0,00	211,00	0,00	211,00	0,00	211,00	0,00
в т.ч.: по трудови правоотношения	01-11	211,00	0,00	211,00	0,00	211,00	0,00	211,00	0,00
ЧИСЛЕНОСТ НА ПЕРС. НА МИН.РАБОТНА ЗАПЛАТА-БРОЙ	87-00	146,00	0,00	146,00	0,00	126,00	0,00	126,00	0,00
ДЕЙНОСТ 619 ДРУГИ ДЕЙНОСТИ ПО ЖИЛИЩНОТО СТРОИТЕЛСТВО, БЛАГОУСТРОЙСТВОТО И РЕГИОНАЛНОТО РАЗВИТИЕ									
НАТУРАЛНИ ПОКАЗАТЕЛИ									
Щатни бройки	01-00	211,00	0,00	211,00	0,00	211,00	0,00	211,00	0,00
в т.ч.: по трудови правоотношения	01-11	211,00		211,00		211,00		211,00	0,00
ЧИСЛЕНОСТ НА ПЕРС. НА МИН.РАБОТНА ЗАПЛАТА-БРОЙ	87-00	146,00		146,00		126,00		126,00	



ОБЩИНА ПЛОВДИВ

БЮДЖЕТ 2019 ГОДИНА
НАТУРАЛНИ ПОКАЗАТЕЛИ
ОП "ПАРКИРАНЕ И РЕПАТРИРАНЕ"

ПОКАЗАТЕЛИ ОП "ПАРКИРАНЕ И РЕПАТРИРАНЕ"	§§	Общ годишен план на 01.01.2019г.	в това число			Общ годишен план към 31.12.2019г.	в това число		
			делегиран от държавата дейности	местни дейности	дофинансира не на ДДД		делегиран от държавата дейности	местни дейности	дофинансира не на ДДД
	99-99								
НАТУРАЛНИ ПОКАЗАТЕЛИ - РЕКАПИТУЛАЦИЯ									
Щатни бройки	01-00	211,00	0,00	211,00	0,00	211,00	0,00	211,00	0,00
в т.ч.: по трудови правоотношения	01-11	211,00	0,00	211,00	0,00	211,00	0,00	211,00	0,00
ЧИСЛЕНОСТ НА ПЕРС. НА МИН.РАБОТНА ЗАПЛАТА - БРОЙ	87-00	146,00	0,00	146,00	0,00	126,00	0,00	126,00	0,00
РАЗПРЕДЕЛЕНИЕ ПО ФУНКЦИИ									
ФУНКЦИЯ VI ЖИЛИЩНО СТРОИТЕЛСТВО, БКС И ОПАЗВАНЕ НА ОКОЛНАТА СРЕДА									
РЕКАПИТУЛАЦИЯ ЗА ФУНКЦИЯ ЖИЛИЩНО СТРОИТЕЛСТВО, БКС И ОПАЗВАНЕ НА ОКОЛНАТА СРЕДА									
НАТУРАЛНИ ПОКАЗАТЕЛИ									
Щатни бройки	01-00	211,00	0,00	211,00	0,00	211,00	0,00	211,00	0,00
в т.ч.: по трудови правоотношения	01-11	211,00	0,00	211,00	0,00	211,00	0,00	211,00	0,00
ЧИСЛЕНОСТ НА ПЕРС.НА МИН.РАБОТНА ЗАПЛАТА- БРОЙ	87-00	146,00	0,00	146,00	0,00	126,00	0,00	126,00	0,00
ДЕЙНОСТ 619 ДРУГИ ДЕЙНОСТИ ПО ЖИЛИЩНОТО СТРОИТЕЛСТВО, БЛАГОУСТРОЙСТВОТО И РЕГИОНАЛНОТО РАЗВИТИЕ									
НАТУРАЛНИ ПОКАЗАТЕЛИ									
Щатни бройки	01-00	211,00	0,00	211,00	0,00	211,00	0,00	211,00	0,00
в т.ч.: по трудови правоотношения	01-11	211,00		211,00		211,00		211,00	
ЧИСЛЕНОСТ НА ПЕРС.НА МИН.РАБОТНА ЗАПЛАТА- БРОЙ	87-00	146,00		146,00		126,00		126,00	



ОБЩИНА ПЛОВДИВ
БЮДЖЕТ 2019 ГОДИНА
РАЗХОДИ
ОП "РАДОСТНИ ОБРЕДИ"

/в лева/

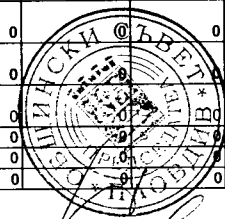
§§	НАИМЕНОВАНИЕ НА ФУНКЦИИ, ДЕЙНОСТИ И ПАРАГРАФИ ОП "РАДОСТНИ ОБРЕДИ"	Бюджет 2018 г. с преходен остатък от 2017 г.				Бюджет 2019 г. без преходен остатък				Разпределение на средствата от преходния остатък от 2018 г.				Бюджет 2019 г. с преходен остатък от 2018 г.			
		делегиран от държавата дейности	местни дейности	дофинанси ране на ДДД	Общо	делегиран от държавата дейности	местни дейности	дофинанси ране на ДДД	Общо	делегиран от държавата дейности	местни дейности	дофинанси ране на ДДД	Общо	делегиран от държавата дейности	местни дейности	дофинанси ране на ДДД	Общо
1	2	3	4	5	6	7	8	9	10	11	12	13	14	15	16	17	18
	РЕКАПИТУЛАЦИЯ	0	559 535	0	559 535	0	200 780	0	200 780	0	0	0	0	0	200 780	0	200 780
01 00	Заплати и възнаграждения за персонала, нает по трудови и служебни правоотношения	0	87 500	0	87 500	0	98 000	0	98 000	0	0	0	0	0	98 000	0	98 000
01 01	заплати и възнаграждения на персонала нает по трудови правоотношения	0	87 500	0	87 500	0	98 000	0	98 000	0	0	0	0	0	98 000	0	98 000
02 00	Други възнаграждения и плащания за персонала	0	16 500	0	16 500	0	17 100	0	17 100	0	0	0	0	0	17 100	0	17 100
02 02	за персонала по извънтрудови правоотношения	0	12 000	0	12 000	0	12 000	0	12 000	0	0	0	0	0	12 000	0	12 000
02 05	изплатени суми от СБКО, за облекло и други на персонала, с характер на възнаграждение	0	4 500	0	4 500	0	5 100	0	5 100	0	0	0	0	0	5 100	0	5 100
05 00	Задължителни осигурителни вноски от работодатели	0	19 200	0	19 200	0	22 300	0	22 300	0	0	0	0	0	22 300	0	22 300
05 51	осигурителни вноски от работодатели за Държавното обществено осигуряване (ДОО)	0	12 000	0	12 000	0	16 700	0	16 700	0	0	0	0	0	16 700	0	16 700
05 60	здрaвоосигурителни вноски от работодатели	0	4 700	0	4 700	0	5 600	0	5 600	0	0	0	0	0	5 600	0	5 600
05 80	вноски за допълнително задължително осигуряване от работодатели	0	2 500	0	2 500	0	0	0	0	0	0	0	0	0	0	0	0
10 00	Издръжка	0	22 900	0	22 900	0	24 800	0	24 800	0	0	0	0	0	24 800	0	24 800
10 13	постелен инвентар и облекло	0	1 600	0	1 600	0	1 600	0	1 600	0	0	0	0	0	1 600	0	1 600
10 15	материали	0	8 400	0	8 400	0	8 400	0	8 400	0	0	0	0	0	8 400	0	8 400
10 16	вода, горива и енергия	0	5 100	0	5 100	0	6 500	0	6 500	0	0	0	0	0	6 500	0	6 500
10 20	разходи за външни услуги	0	7 500	0	7 500	0	7 500	0	7 500	0	0	0	0	0	7 500	0	7 500
10 30	текущ ремонт	0	0	0	0	0	500	0	500	0	0	0	0	0	500	0	500
10 51	командировки в страната	0	200	0	200	0	200	0	200	0	0	0	0	0	200	0	200
10 62	разходи за застраховки	0	100	0	100	0	100	0	100	0	0	0	0	0	100	0	100
19 00	Платени данъци, такси и административни санкции	0	2 500	0	2 500	0	3 300	0	3 300	0	0	0	0	0	3 300	0	3 300
19 81	платени общински данъци, такси, наказателни лихви и административни санкции	0	2 500	0	2 500	0	3 300	0	3 300	0	0	0	0	0	3 300	0	3 300
	ВСИЧКО РАЗХОДИ	0	148 600	0	148 600	0	165 500	0	165 500	0	0	0	0	0	165 500	0	165 500
46 00	Разходи за членски внос и участие в нетърговски организации и дейности	0	255	0	255	0	280	0	280	0	0	0	0	0	280	0	280
	ВСИЧКО СУБСИДИИ	0	255	0	255	0	280	0	280	0	0	0	0	0	280	0	280
51 00	Основен ремонт на дълготрайни материални активи	0	410 680	0	410 680	0	0	0	0	0	0	0	0	0	0	0	0
53 00	Придобиване на нематериални дълготрайни активи	0	0	0	0	0	35 000	0	35 000	0	0	0	0	0	35 000	0	35 000
53 01	придобиване на програмни продукти и лицензи за програмни продукти	0	0	0	0	0	35 000	0	35 000	0	0	0	0	0	35 000	0	35 000
	ВСИЧКО КАПИТАЛОВИ РАЗХОДИ	0	410 680	0	410 680	0	35 000	0	35 000	0	0	0	0	0	35 000	0	35 000



416

/в лева/

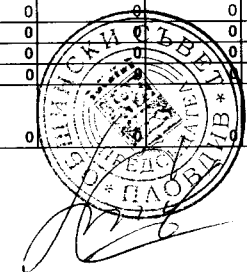
§§	НАИМЕНОВАНИЕ НА ФУНКЦИИ, ДЕЙНОСТИ И ПАРАГРАФИ ОП "РАДОСТНИ ОБРЕДИ"	Бюджет 2018 г. с преходен остатък от 2017 г.				Бюджет 2019 г. без преходен остатък				Разпределение на средствата от преходния остатък от 2018 г.				Бюджет 2019 г. с преходен остатък от 2018 г.			
		делегиран от държавата дейности	местни дейности	дофинанси ране на ДДД	Общо	делегиран от държавата дейности	местни дейности	дофинанси ране на ДДД	Общо	делегиран от държавата дейности	местни дейности	дофинанси ране на ДДД	Общо	делегиран от държавата дейности	местни дейности	дофинанси ране на ДДД	Общо
1	2	3	4	5	6	7	8	9	10	11	12	13	14	15	16	17	18
	ВСИЧКО РАЗХОДИ ПО БЮДЖЕТА	0	559 535	0	559 535	0	200 780	0	200 780	0	0	0	0	0	200 780	0	200 780
	VII. КУЛТУРА, СПОРТ, ПОЧИВНИ ДЕЙНОСТИ И РЕЛИГИОЗНО ДЕЛО РЕКАПИТУЛАЦИЯ	0	559 535	0	559 535	0	200 780	0	200 780	0	0	0	0	0	200 780	0	200 780
01 00	Заплати и възнаграждения за персонала, нает по трудови и служебни правоотношения	0	87 500	0	87 500	0	98 000	0	98 000	0	0	0	0	0	98 000	0	98 000
01 01	заплати и възнаграждения на персонала нает по трудови правоотношения	0	87 500	0	87 500	0	98 000	0	98 000	0	0	0	0	0	98 000	0	98 000
02 00	Други възнаграждения и плащания за персонала	0	16 500	0	16 500	0	17 100	0	17 100	0	0	0	0	0	17 100	0	17 100
02 02	за персонала по извънтрудови правоотношения	0	12 000	0	12 000	0	12 000	0	12 000	0	0	0	0	0	12 000	0	12 000
02 05	изплатени суми от СБКО, за облекло и други на персонала, с характер на възнаграждение	0	4 500	0	4 500	0	5 100	0	5 100	0	0	0	0	0	5 100	0	5 100
05 00	Задължителни осигурителни вноски от работодатели	0	19 200	0	19 200	0	22 300	0	22 300	0	0	0	0	0	22 300	0	22 300
05 51	осигурителни вноски от работодатели за Държавното обществено осигуряване (ДОО)	0	12 000	0	12 000	0	16 700	0	16 700	0	0	0	0	0	16 700	0	16 700
05 60	здравноосигурителни вноски от работодатели	0	4 700	0	4 700	0	5 600	0	5 600	0	0	0	0	0	5 600	0	5 600
05 80	вноски за допълнително задължително осигуряване от работодатели	0	2 500	0	2 500	0	0	0	0	0	0	0	0	0	0	0	0
10 00	Издръжка	0	22 900	0	22 900	0	24 800	0	24 800	0	0	0	0	0	24 800	0	24 800
10 13	постелен инвентар и облекло	0	1 600	0	1 600	0	1 600	0	1 600	0	0	0	0	0	1 600	0	1 600
10 15	материали	0	8 400	0	8 400	0	8 400	0	8 400	0	0	0	0	0	8 400	0	8 400
10 16	вода, горива и енергия	0	5 100	0	5 100	0	6 500	0	6 500	0	0	0	0	0	6 500	0	6 500
10 20	разходи за външни услуги	0	7 500	0	7 500	0	7 500	0	7 500	0	0	0	0	0	7 500	0	7 500
10 30	текущ ремонт	0	0	0	0	0	500	0	500	0	0	0	0	0	500	0	500
10 51	командировки в страната	0	200	0	200	0	200	0	200	0	0	0	0	0	200	0	200
10 62	разходи за застраховки	0	100	0	100	0	100	0	100	0	0	0	0	0	100	0	100
19 00	Платени данъци, такси и административни санкции	0	2 500	0	2 500	0	3 300	0	3 300	0	0	0	0	0	3 300	0	3 300
19 81	платени общински данъци, такси, наказателни лихви и административни санкции	0	2 500	0	2 500	0	3 300	0	3 300	0	0	0	0	0	3 300	0	3 300
	ВСИЧКО РАЗХОДИ	0	148 600	0	148 600	0	165 500	0	165 500	0	0	0	0	0	165 500	0	165 500
46 00	Разходи за членски внос и участие в нетърговски организации и дейности	0	255	0	255	0	280	0	280	0	0	0	0	0	280	0	280
	ВСИЧКО СУБСИДИИ	0	255	0	255	0	280	0	280	0	0	0	0	0	280	0	280
51 00	Основен ремонт на дълготрайни материални активи	0	410 680	0	410 680	0	0	0	0	0	0	0	0	0	0	0	0
53 00	Придобиване на нематериални дълготрайни активи	0	0	0	0	0	35 000	0	35 000	0	0	0	0	0	35 000	0	35 000
53 01	придобиване на програмни продукти и лицензи за програмни продукти	0	0	0	0	0	35 000	0	35 000	0	0	0	0	0	35 000	0	35 000
	ВСИЧКО КАПИТАЛОВИ РАЗХОДИ	0	410 680	0	410 680	0	35 000	0	35 000	0	0	0	0	0	35 000	0	35 000
	ВСИЧКО РАЗХОДИ ПО БЮДЖЕТА	0	559 535	0	559 535	0	200 780	0	200 780	0	0	0	0	0	200 780	0	200 780
	VII. КУЛТУРА	0	559 535	0	559 535	0	200 780	0	200 780	0	0	0	0	0	200 780	0	200 780



477

/в лева/

§§	НАИМЕНОВАНИЕ НА ФУНКЦИИ, ДЕЙНОСТИ И ПАРАГРАФИ ОП "РАДОСТНИ ОБРЕДИ"	Бюджет 2018 г. с преходен остатък от 2017 г.				Бюджет 2019 г. без преходен остатък				Разпределение на средствата от преходния остатък от 2018 г.				Бюджет 2019 г. с преходен остатък от 2018 г.			
		делегирани от държавата дейности	местни дейности	дофинанси ране на ДДД	Общо	делегирани от държавата дейности	местни дейности	дофинанси ране на ДДД	Общо	делегирани от държавата дейности	местни дейности	дофинанси ране на ДДД	Общо	делегирани от държавата дейности	местни дейности	дофинанси ране на ДДД	Общо
1	2	3	4	5	6	7	8	9	10	11	12	13	14	15	16	17	18
01 00	Заплати и възнаграждения за персонала, нает по трудови и служебни правоотношения	0	87 500	0	87 500	0	98 000	0	98 000	0	0	0	0	0	98 000	0	98 000
01 01	заплати и възнаграждения на персонала нает по трудови правоотношения	0	87 500	0	87 500	0	98 000	0	98 000	0	0	0	0	0	98 000	0	98 000
02 00	Други възнаграждения и плащания за персонала	0	16 500	0	16 500	0	17 100	0	17 100	0	0	0	0	0	17 100	0	17 100
02 02	за персонала по извънтрудови правоотношения	0	12 000	0	12 000	0	12 000	0	12 000	0	0	0	0	0	12 000	0	12 000
02 05	изплатени суми от СБКО, за облекло и други на персонала, с характер на възнаграждение	0	4 500	0	4 500	0	5 100	0	5 100	0	0	0	0	0	5 100	0	5 100
05 00	Задължителни осигурителни вноски от работодатели	0	19 200	0	19 200	0	22 300	0	22 300	0	0	0	0	0	22 300	0	22 300
05 51	осигурителни вноски от работодатели за Държавното обществено осигуряване (ДОО)	0	12 000	0	12 000	0	16 700	0	16 700	0	0	0	0	0	16 700	0	16 700
05 60	здравноосигурителни вноски от работодатели	0	4 700	0	4 700	0	5 600	0	5 600	0	0	0	0	0	5 600	0	5 600
05 80	вноски за допълнително задължително осигуряване от работодатели	0	2 500	0	2 500	0	0	0	0	0	0	0	0	0	0	0	0
10 00	Издръжка	0	22 900	0	22 900	0	24 800	0	24 800	0	0	0	0	0	24 800	0	24 800
10 13	постелен инвентар и облекло	0	1 600	0	1 600	0	1 600	0	1 600	0	0	0	0	0	1 600	0	1 600
10 15	материали	0	8 400	0	8 400	0	8 400	0	8 400	0	0	0	0	0	8 400	0	8 400
10 16	вода, горива и енергия	0	5 100	0	5 100	0	6 500	0	6 500	0	0	0	0	0	6 500	0	6 500
10 20	разходи за външни услуги	0	7 500	0	7 500	0	7 500	0	7 500	0	0	0	0	0	7 500	0	7 500
10 30	текущ ремонт	0	0	0	0	0	500	0	500	0	0	0	0	0	500	0	500
10 51	командировки в страната	0	200	0	200	0	200	0	200	0	0	0	0	0	200	0	200
10 62	разходи за застраховки	0	100	0	100	0	100	0	100	0	0	0	0	0	100	0	100
19 00	Платени данъци, такси и административни санкции	0	2 500	0	2 500	0	3 300	0	3 300	0	0	0	0	0	3 300	0	3 300
19 81	платени общински данъци, такси, наказателни лихви и административни санкции	0	2 500	0	2 500	0	3 300	0	3 300	0	0	0	0	0	3 300	0	3 300
	ВСИЧКО РАЗХОДИ	0	148 600	0	148 600	0	165 500	0	165 500	0	0	0	0	0	165 500	0	165 500
46 00	Разходи за членски внос и участие в нетърговски организации и дейности	0	255	0	255	0	280	0	280	0	0	0	0	0	280	0	280
	ВСИЧКО СУБСИДИИ	0	255	0	255	0	280	0	280	0	0	0	0	0	280	0	280
51 00	Основен ремонт на дълготрайни материални активи	0	410 680	0	410 680	0	0	0	0	0	0	0	0	0	0	0	0
53 00	Придобиване на нематериални дълготрайни активи	0	0	0	0	0	35 000	0	35 000	0	0	0	0	0	35 000	0	35 000
53 01	придобиване на програмни продукти и лицензи за програмни продукти	0	0	0	0	0	35 000	0	35 000	0	0	0	0	0	35 000	0	35 000
	ВСИЧКО КАПИТАЛОВИ РАЗХОДИ	0	410 680	0	410 680	0	35 000	0	35 000	0	0	0	0	0	35 000	0	35 000
	ВСИЧКО РАЗХОДИ ПО БЮДЖЕТА	0	559 535	0	559 535	0	200 780	0	200 780	0	0	0	0	0	200 780	0	200 780
	<i>Д-ст 745 - Обредни домове и зали</i>	0	559 535	0	559 535	0	200 780	0	200 780	0	0	0	0	0	200 780	0	200 780
01 00	Заплати и възнаграждения за персонала, нает по трудови и служебни правоотношения	0	87 500	0	87 500	0	98 000	0	98 000	0	0	0	0	0	98 000	0	98 000



418

/в лева/

§§	НАИМЕНОВАНИЕ НА ФУНКЦИИ, ДЕЙНОСТИ И ПАРАГРАФИ ОП "РАДОСТНИ ОБРЕДИ"	Бюджет 2018 г. с преходен остатък от 2017 г.				Бюджет 2019 г. без преходен остатък				Разпределение на средствата от преходния остатък от 2018 г.				Бюджет 2019 г. с преходен остатък от 2018 г.			
		делегирани от държавата дейности	местни дейности	дофинанси ране на ДДД	Общо	делегирани от държавата дейности	местни дейности	дофинанси ране на ДДД	Общо	делегирани от държавата дейности	местни дейности	дофинанси ране на ДДД	Общо	делегирани от държавата дейности	местни дейности	дофинанси ране на ДДД	Общо
1	2	3	4	5	6	7	8	9	10	11	12	13	14	15	16	17	18
01 01	заплати и възнаграждения на персонала нает по трудови правоотношения	0	87 500	0	87 500		98 000		98 000				0	0	98 000	0	98 000
02 00	Други възнаграждения и плащания за персонала	0	16 500	0	16 500	0	17 100	0	17 100	0	0	0	0	0	17 100	0	17 100
02 02	за персонала по извънтрудови правоотношения	0	12 000	0	12 000		12 000		12 000				0	0	12 000	0	12 000
02 05	изплатени суми от СБКО, за облекло и други на персонала, с характер на възнаграждение	0	4 500	0	4 500		5 100		5 100				0	0	5 100	0	5 100
05 00	Задължителни осигурителни вноски от работодатели	0	19 200	0	19 200	0	22 300	0	22 300	0	0	0	0	0	22 300	0	22 300
05 51	осигурителни вноски от работодатели за Държавното обществено осигуряване (ДОО)	0	12 000	0	12 000		16 700		16 700				0	0	16 700	0	16 700
05 60	здравноосигурителни вноски от работодатели	0	4 700	0	4 700		5 600		5 600				0	0	5 600	0	5 600
05 80	вноски за допълнително задължително осигуряване от работодатели	0	2 500	0	2 500				0				0	0	0	0	0
10 00	Издържка	0	22 900	0	22 900	0	24 800	0	24 800	0	0	0	0	0	24 800	0	24 800
10 13	постелен инвентар и облекло	0	1 600	0	1 600		1 600		1 600				0	0	1 600	0	1 600
10 15	материали	0	8 400	0	8 400		8 400		8 400				0	0	8 400	0	8 400
10 16	вода, горива и енергия	0	5 100	0	5 100		6 500		6 500				0	0	6 500	0	6 500
10 20	разходи за външни услуги	0	7 500	0	7 500		7 500		7 500				0	0	7 500	0	7 500
10 30	текущ ремонт	0	0	0	0		500		500				0	0	500	0	500
10 51	командировки в страната	0	200	0	200		200		200				0	0	200	0	200
10 62	разходи за застраховки	0	100	0	100		100		100				0	0	100	0	100
19 00	Платени данъци, такси и административни санкции	0	2 500	0	2 500	0	3 300	0	3 300	0	0	0	0	0	3 300	0	3 300
19 81	платени общински данъци, такси, наказателни лихви и административни санкции	0	2 500	0	2 500		3 300		3 300				0	0	3 300	0	3 300
	ВСИЧКО РАЗХОДИ	0	148 600	0	148 600	0	165 500	0	165 500	0	0	0	0	0	165 500	0	165 500
46 00	Разходи за членски внос и участие в нетърговски организации и дейности	0	255	0	255		280		280				0	0	280	0	280
	ВСИЧКО СУБСИДИИ	0	255	0	255	0	280	0	280	0	0	0	0	0	280	0	280
51 00	Основен ремонт на дълготрайни материални активи	0	410 680	0	410 680				0				0	0	0	0	0
53 00	Придобиване на нематериални дълготрайни активи	0	0	0	0	0	35 000	0	35 000	0	0	0	0	0	35 000	0	35 000
53 01	придобиване на програмни продукти и лицензи за програмни продукти	0	0	0	0		35 000		35 000				0	0	35 000	0	35 000
	ВСИЧКО КАПИТАЛОВИ РАЗХОДИ	0	410 680	0	410 680	0	35 000	0	35 000	0	0	0	0	0	35 000	0	35 000
	ВСИЧКО РАЗХОДИ ПО БЮДЖЕТА	0	559 535	0	559 535	0	200 780	0	200 780	0	0	0	0	0	200 780	0	200 780
	ВСИЧКО РАЗХОДИ ПО БЮДЖЕТА	0	0	0	0	0	0	0	0	0	0	0	0	0	0	0	0



[Handwritten signature]

ОБЩИНА ПЛОВДИВ

БЮДЖЕТ 2019 ГОДИНА
НАТУРАЛНИ ПОКАЗАТЕЛИ
ОП "РАДОСТНИ ОБРЕДИ"

ПОКАЗАТЕЛИ ОП "РАДОСТНИ ОБРЕДИ"	§§	Общ годишен план на 01.01.2019г.	в това число			Общ годишен план към 31.12.2019г.	в това число		
			делегиран от държавата дейности	местни дейности	дофинансира не на ДДД		делегиран от държавата дейности	местни дейности	дофинансира не на ДДД
	99-99								
НАТУРАЛНИ ПОКАЗАТЕЛИ - РЕКАПИТУЛАЦИЯ									
Щатни бройки	01-00	10,00	0,00	10,00	0,00	10,00	0,00	10,00	0,00
в т.ч.: по трудови правоотношения	01-11	10,00	0,00	10,00	0,00	10,00	0,00	10,00	0,00
ЧИСЛЕНОСТ НА ПЕРС. НА МИН.РАБОТНА ЗАПЛАТА - БРОЙ	87-00	5,00	0,00	5,00	0,00	5,00	0,00	5,00	0,00
РАЗПРЕДЕЛЕНИЕ ПО ФУНКЦИИ									
ФУНКЦИЯ VII КУЛТУРА, СПОРТ, ПОЧИВНИ ДЕЙНОСТИ И РЕЛИГИОЗНО ДЕЛО									
РЕКАПИТУЛАЦИЯ ЗА ФУНКЦИЯ КУЛТУРА, СПОРТ, ПОЧИВНИ ДЕЙНОСТИ И РЕЛИГИОЗНО ДЕЛО									
НАТУРАЛНИ ПОКАЗАТЕЛИ:									
Щатни бройки	01-00	10,00	0,00	10,00	0,00	10,00	0,00	10,00	0,00
в т.ч.: по трудови правоотношения	01-11	10,00	0,00	10,00	0,00	10,00	0,00	10,00	0,00
ЧИСЛЕНОСТ НА ПЕРС. НА МИН.РАБОТНА ЗАПЛАТА - БРОЙ	87-00	5,00	0,00	5,00	0,00	5,00	0,00	5,00	0,00
НАТУРАЛНИ ПОКАЗАТЕЛИ:									
Щатни бройки	01-00	10,00	0,00	10,00	0,00	10,00	0,00	10,00	0,00
в т.ч.: по трудови правоотношения	01-11	10,00	0,00	10,00	0,00	10,00	0,00	10,00	0,00
ЧИСЛЕНОСТ НА ПЕРС. НА МИН.РАБОТНА ЗАПЛАТА - БРОЙ	87-00	5,00	0,00	5,00	0,00	5,00	0,00	5,00	0,00
ДЕЙНОСТ 745 ОБРЕДНИ ДОМОВЕ И ЗАЛИ									
НАТУРАЛНИ ПОКАЗАТЕЛИ									
Щатни бройки	01-00	10,00	0,00	10,00	0,00	10,00	0,00	10,00	0,00
в т.ч.: по трудови правоотношения	01-11	10,00	0,00	10,00	0,00	10,00	0,00	10,00	0,00
ЧИСЛЕНОСТ НА ПЕРС. НА МИН.РАБОТНА ЗАПЛАТА - БРОЙ	87-00	5,00	0,00	5,00	0,00	5,00	0,00	5,00	0,00



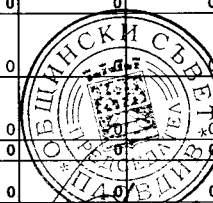
ОБЩИНА ПЛОВДИВ

БЮДЖЕТ 2019 ГОДИНА
РАЗХОДИ

ОП "ТРАУРНА ДЕЙНОСТ"

/в лева/

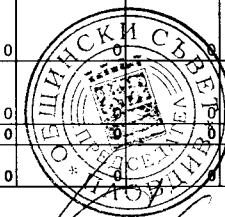
№	НАИМЕНОВАНИЕ НА ФУНКЦИИ, ДЕЙНОСТИ И ПАРАГРАФИ ОП "ТРАУРНА ДЕЙНОСТ"	Бюджет 2018 г. с преходен остатък от 2017 г.				Бюджет 2019 г. без преходен остатък				Разпределение на средствата от преходния остатък от 2018 г.				Бюджет 2019 г. с преходен остатък от 2018 г.			
		делегирани от държавата дейности	местни дейности	дофинанси ране на ДДД	Общо	делегирани от държавата дейности	местни дейности	дофинанси ране на ДДД	Общо	делегирани от държавата дейности	местни дейности	дофинанси ране на ДДД	Общо	делегирани от държавата дейности	местни дейности	дофинанси ране на ДДД	Общо
1	2	3	4	5	6	7	8	9	10	11	12	13	14	15	16	17	18
	РЕКАПИТУЛАЦИЯ	0	1 878 424	0	1 878 424	0	1 874 820	0	1 874 820	0	0	0	0	0	1 874 820	0	1 874 820
01 00	Заплати и възнаграждения за персонала, нает по трудови и служебни правоотношения	0	730 932	0	730 932	0	818 648	0	818 648	0	0	0	0	0	818 648	0	818 648
01 01	заплати и възнаграждения на персонала нает по трудови правоотношения	0	730 932	0	730 932	0	818 648	0	818 648	0	0	0	0	0	818 648	0	818 648
02 00	Други възнаграждения и плащания за персонала	0	45 924	0	45 924	0	41 835	0	41 835	0	0	0	0	0	41 835	0	41 835
02 02	за персонала по извънтрудови правоотношения	0	1 000	0	1 000	0	1 000	0	1 000	0	0	0	0	0	1 000	0	1 000
02 05	изплатени суми от СБКО, за облекло и други на персонала, с характер на възнаграждение	0	33 424	0	33 424	0	28 835	0	28 835	0	0	0	0	0	28 835	0	28 835
02 08	обезщетения за персонала, с характер на възнаграждение	0	11 500	0	11 500	0	12 000	0	12 000	0	0	0	0	0	12 000	0	12 000
05 00	Задължителни осигурителни вноски от работодатели	0	141 513	0	141 513	0	165 357	0	165 357	0	0	0	0	0	165 357	0	165 357
05 51	осигурителни вноски от работодатели за Държавното обществено осигуряване (ДОО)	0	96 839	0	96 839	0	124 225	0	124 225	0	0	0	0	0	124 225	0	124 225
05 60	здравноосигурителни вноски от работодатели	0	35 174	0	35 174	0	41 132	0	41 132	0	0	0	0	0	41 132	0	41 132
05 80	вноски за допълнително задължително осигуряване от работодатели	0	9 500	0	9 500	0	0	0	0	0	0	0	0	0	0	0	0
10 00	Издръжка	0	808 000	0	808 000	0	793 800	0	793 800	0	0	0	0	0	793 800	0	793 800
10 13	постелен инвентар и облекло	0	7 000	0	7 000	0	7 000	0	7 000	0	0	0	0	0	7 000	0	7 000
10 15	материали	0	35 000	0	35 000	0	35 000	0	35 000	0	0	0	0	0	35 000	0	35 000
10 16	вода, горива и енергия	0	95 000	0	95 000	0	95 000	0	95 000	0	0	0	0	0	95 000	0	95 000
10 20	разходи за външни услуги	0	643 000	0	643 000	0	643 000	0	643 000	0	0	0	0	0	643 000	0	643 000
10 30	текущ ремонт	0	25 000	0	25 000	0	10 000	0	10 000	0	0	0	0	0	10 000	0	10 000
10 51	командировки в страната	0	500	0	500	0	500	0	500	0	0	0	0	0	500	0	500
10 62	разходи за застраховки	0	1 000	0	1 000	0	1 500	0	1 500	0	0	0	0	0	1 500	0	1 500
10 91	други разходи за СБКО (тук се отчитат разходите за СБКО, неотчетени по други позиции на ЕБК)	0	1 500	0	1 500	0	1 800	0	1 800	0	0	0	0	0	1 800	0	1 800
19 00	Платени данъци, такси и административни санкции	0	4 900	0	4 900	0	4 900	0	4 900	0	0	0	0	0	4 900	0	4 900
19 01	платени държавни данъци, такси, наказателни лихви и административни санкции	0	1 100	0	1 100	0	1 100	0	1 100	0	0	0	0	0	1 100	0	1 100
19 81	платени общински данъци, такси, наказателни лихви и административни санкции	0	3 800	0	3 800	0	3 800	0	3 800	0	0	0	0	0	3 800	0	3 800
	ВСИЧКО РАЗХОДИ	0	1 731 269	0	1 731 269	0	1 824 540	0	1 824 540	0	0	0	0	0	1 824 540	0	1 824 540
46 00	Разходи за членски внос и участие в нетърговски организации и дейности	0	255	0	255	0	280	0	280	0	0	0	0	0	280	0	280



421

/в лева/


§§	НАИМЕНОВАНИЕ НА ФУНКЦИИ, ДЕЙНОСТИ И ПАРАГРАФИ ОП "ТРАУРНА ДЕЙНОСТ"	Бюджет 2018 г. с преходен остатък от 2017 г.				Бюджет 2019 г. без преходен остатък				Разпределение на средствата от преходния остатък от 2018 г.				Бюджет 2019 г. с преходен остатък от 2018 г.			
		делегирани от държавата дейности	местни дейности	дофинанси ране на ДДД	Общо	делегирани от държавата дейности	местни дейности	дофинанси ране на ДДД	Общо	делегирани от държавата дейности	местни дейности	дофинанси ране на ДДД	Общо	делегирани от държавата дейности	местни дейности	дофинанси ране на ДДД	Общо
1	2	3	4	5	6	7	8	9	10	11	12	13	14	15	16	17	18
	ВСИЧКО СУБСИДИИ	0	255	0	255	0	280	0	280	0	0	0	0	0	280	0	280
51 00	Основен ремонт на дълготрайни материални активи	0	16 900	0	16 900	0	0	0	0	0	0	0	0	0	0	0	0
52 00	Придобиване на дълготрайни материални активи	0	130 000	0	130 000	0	50 000	0	50 000	0	0	0	0	0	50 000	0	50 000
52 03	придобиване на друго оборудване, машини и съоръжения	0	0	0	0	0	50 000	0	50 000	0	0	0	0	0	50 000	0	50 000
52 04	придобиване на транспортни средства	0	130 000	0	130 000	0	0	0	0	0	0	0	0	0	0	0	0
	ВСИЧКО КАПИТАЛОВИ РАЗХОДИ	0	146 900	0	146 900	0	50 000	0	50 000	0	0	0	0	0	50 000	0	50 000
	ВСИЧКО РАЗХОДИ ПО БЮДЖЕТА	0	1 878 424	0	1 878 424	0	1 874 820	0	1 874 820	0	0	0	0	0	1 874 820	0	1 874 820
	VI.ЖС,БКС И ОПАЗВАНЕ НА ОКОЛНАТА СРЕДА РЕКАПИТУЛАЦИЯ	0	348 269	0	348 269	0	352 020	0	352 020	0	0	0	0	0	352 020	0	352 020
01 00	Заплати и възнаграждения за персонала, нает по трудови и служебни правоотношения	0	114 132	0	114 132	0	127 828	0	127 828	0	0	0	0	0	127 828	0	127 828
01 01	заплати и възнаграждения на персонала нает по трудови правоотношения	0	114 132	0	114 132	0	127 828	0	127 828	0	0	0	0	0	127 828	0	127 828
02 00	Други възнаграждения и плащания за персонала	0	5 424	0	5 424	0	5 835	0	5 835	0	0	0	0	0	5 835	0	5 835
02 05	изплатени суми от СБКО, за облекло и други на персонала, с характер на възнаграждение	0	3 424	0	3 424	0	3 835	0	3 835	0	0	0	0	0	3 835	0	3 835
02 08	обезщетения за персонала, с характер на възнаграждение	0	2 000	0	2 000	0	2 000	0	2 000	0	0	0	0	0	2 000	0	2 000
05 00	Задължителни осигурителни вноски от работодатели	0	22 413	0	22 413	0	25 057	0	25 057	0	0	0	0	0	25 057	0	25 057
05 51	осигурителни вноски от работодатели за Държавното обществено осигуряване (ДОО)	0	16 839	0	16 839	0	18 825	0	18 825	0	0	0	0	0	18 825	0	18 825
05 60	здравноосигурителни вноски от работодатели	0	5 574	0	5 574	0	6 232	0	6 232	0	0	0	0	0	6 232	0	6 232
10 00	Издръжка	0	193 000	0	193 000	0	193 000	0	193 000	0	0	0	0	0	193 000	0	193 000
10 13	постелен инвентар и облекло	0	4 000	0	4 000	0	4 000	0	4 000	0	0	0	0	0	4 000	0	4 000
10 15	материали	0	5 000	0	5 000	0	5 000	0	5 000	0	0	0	0	0	5 000	0	5 000
10 16	вода, горива и енергия	0	10 000	0	10 000	0	10 000	0	10 000	0	0	0	0	0	10 000	0	10 000
10 20	разходи за външни услуги	0	173 000	0	173 000	0	173 000	0	173 000	0	0	0	0	0	173 000	0	173 000
10 62	разходи за застраховки	0	500	0	500	0	500	0	500	0	0	0	0	0	500	0	500
10 91	други разходи за СБКО (тук се отчетат разходите за СБКО, неотчетени по други позиции на ЕБК)	0	500	0	500	0	500	0	500	0	0	0	0	0	500	0	500
19 00	Платени данъци, такси и административни санкции	0	300	0	300	0	300	0	300	0	0	0	0	0	300	0	300
19 01	платени държавни данъци, такси, наказателни лихви и административни санкции	0	100	0	100	0	100	0	100	0	0	0	0	0	100	0	100
19 81	платени общински данъци, такси, наказателни лихви и административни санкции	0	200	0	200	0	200	0	200	0	0	0	0	0	200	0	200
	ВСИЧКО РАЗХОДИ	0	335 269	0	335 269	0	352 020	0	352 020	0	0	0	0	0	352 020	0	352 020
51 00	Основен ремонт на дълготрайни материални активи	0	13 000	0	13 000	0	0	0	0	0	0	0	0	0	0	0	0



422

/в лева/


§§	НАИМЕНОВАНИЕ НА ФУНКЦИИ, ДЕЙНОСТИ И ПАРАГРАФИ ОП "ТРАУРНА ДЕЙНОСТ"	Бюджет 2018 г. с преходен остатък от 2017 г.				Бюджет 2019 г. без преходен остатък				Разпределение на средствата от преходния остатък от 2018 г.				Бюджет 2019 г. с преходен остатък от 2018 г.			
		делегирани от държавата дейности	местни дейности	дофинанси ране на ДДД	Общо	делегирани от държавата дейности	местни дейности	дофинанси ране на ДДД	Общо	делегирани от държавата дейности	местни дейности	дофинанси ране на ДДД	Общо	делегирани от държавата дейности	местни дейности	дофинанси ране на ДДД	Общо
1	2	3	4	5	6	7	8	9	10	11	12	13	14	15	16	17	18
	ВСИЧКО КАПИТАЛОВИ РАЗХОДИ	0	13 000	0	13 000	0	0	0	0	0	0	0	0	0	0	0	0
	ВСИЧКО РАЗХОДИ ПО БЮДЖЕТА	0	348 269	0	348 269	0	352 020	0	352 020	0	0	0	0	0	352 020	0	352 020
	<i>Д-ст 623 - Чистота</i>	0	348 269	0	348 269	0	352 020	0	352 020	0	0	0	0	0	352 020	0	352 020
01 00	Заплати и възнаграждения за персонала, нает по трудови и служебни правоотношения	0	114 132	0	114 132	0	127 828	0	127 828	0	0	0	0	0	127 828	0	127 828
01 01	заплати и възнаграждения на персонала нает по трудови правоотношения	0	114 132	0	114 132		127 828		127 828				0	0	127 828	0	127 828
02 00	Други възнаграждения и плащания за персонала	0	5 424	0	5 424	0	5 835	0	5 835	0	0	0	0	0	5 835	0	5 835
02 05	изплатени суми от СБКО, за облекло и други на персонала, с характер на възнаграждение	0	3 424	0	3 424		3 835		3 835				0	0	3 835	0	3 835
02 08	обезщетения за персонала, с характер на възнаграждение	0	2 000	0	2 000		2 000		2 000				0	0	2 000	0	2 000
05 00	Задължителни осигурителни вноски от работодатели	0	22 413	0	22 413	0	25 057	0	25 057	0	0	0	0	0	25 057	0	25 057
05 51	осигурителни вноски от работодатели за Държавното обществено осигуряване (ДОО)	0	16 839	0	16 839		18 825		18 825				0	0	18 825	0	18 825
05 60	здрaвноосигурителни вноски от работодатели	0	5 574	0	5 574		6 232		6 232				0	0	6 232	0	6 232
10 00	Издръжка	0	193 000	0	193 000	0	193 000	0	193 000	0	0	0	0	0	193 000	0	193 000
10 13	постелен инвентар и облекло	0	4 000	0	4 000		4 000		4 000				0	0	4 000	0	4 000
10 15	материали	0	5 000	0	5 000		5 000		5 000				0	0	5 000	0	5 000
10 16	вода, горива и енергия	0	10 000	0	10 000		10 000		10 000				0	0	10 000	0	10 000
10 20	разходи за външни услуги	0	173 000	0	173 000		173 000		173 000				0	0	173 000	0	173 000
10 62	разходи за застраховки	0	500	0	500		500		500				0	0	500	0	500
10 91	други разходи за СБКО (тук се отчитат разходите за СБКО, неотчетени по други позиции на ЕБК)	0	500	0	500		500		500				0	0	500	0	500
19 00	Платени данъци, такси и административни санкции	0	300	0	300	0	300	0	300	0	0	0	0	0	300	0	300
19 01	платени държавни данъци, такси, наказателни лихви и административни санкции	0	100	0	100		100		100				0	0	100	0	100
19 81	платени общински данъци, такси, наказателни лихви и административни санкции	0	200	0	200		200		200				0	0	200	0	200
	ВСИЧКО РАЗХОДИ	0	335 269	0	335 269	0	352 020	0	352 020	0	0	0	0	0	352 020	0	352 020
51 00	Основен ремонт на дълготрайни материални активи	0	13 000	0	13 000				0				0	0	0	0	0
	ВСИЧКО КАПИТАЛОВИ РАЗХОДИ	0	13 000	0	13 000	0	0	0	0	0	0	0	0	0	0	0	0
	ВСИЧКО РАЗХОДИ ПО БЮДЖЕТА	0	348 269	0	348 269	0	352 020	0	352 020	0	0	0	0	0	352 020	0	352 020
	VII. КУЛТУРА, СПОРТ, ПОЧИВНИ ДЕЙНОСТИ И РЕЛИГИОЗНО ДЕЛО РЕКАПИТУЛАЦИЯ	0	1 530 155	0	1 530 155	0	1 522 800	0	1 522 800	0			0	0	1 522 800	0	1 522 800
01 00	Заплати и възнаграждения за персонала, нает по трудови и служебни правоотношения	0	616 800	0	616 800	0	690 820	0	690 820	0	0	0	0	0	690 820	0	690 820



423

/в лева/

§§	НАИМЕНОВАНИЕ НА ФУНКЦИИ, ДЕЙНОСТИ И ПАРАГРАФИ ОП "ТРАУРНА ДЕЙНОСТ"	Бюджет 2018 г. с преходен остатък от 2017 г.				Бюджет 2019 г. без преходен остатък				Разпределение на средствата от преходния остатък от 2018 г.				Бюджет 2019 г. с преходен остатък от 2018 г.			
		делегирани от държавата дейности	местни дейности	дофинанси ране на ДДД	Общо	делегирани от държавата дейности	местни дейности	дофинанси ране на ДДД	Общо	делегирани от държавата дейности	местни дейности	дофинанси ране на ДДД	Общо	делегирани от държавата дейности	местни дейности	дофинанси ране на ДДД	Общо
1	2	3	4	5	6	7	8	9	10	11	12	13	14	15	16	17	18
01 01	заплати и възнаграждения на персонала нает по трудови правоотношения	0	616 800	0	616 800	0	690 820	0	690 820	0	0	0	0	0	690 820	0	690 820
02 00	Други възнаграждения и плащания за персонала	0	40 500	0	40 500	0	36 000	0	36 000	0	0	0	0	0	36 000	0	36 000
02 02	за персонала по извънтрудови правоотношения	0	1 000	0	1 000	0	1 000	0	1 000	0	0	0	0	0	1 000	0	1 000
02 05	изплатени суми от СБКО, за облекло и други на персонала, с характер на възнаграждение	0	30 000	0	30 000	0	25 000	0	25 000	0	0	0	0	0	25 000	0	25 000
02 08	обезщетения за персонала, с характер на възнаграждение	0	9 500	0	9 500	0	10 000	0	10 000	0	0	0	0	0	10 000	0	10 000
05 00	Задължителни осигурителни вноски от работодатели	0	119 100	0	119 100	0	140 300	0	140 300	0	0	0	0	0	140 300	0	140 300
05 51	осигурителни вноски от работодатели за Държавното обществено осигуряване (ДОО)	0	80 000	0	80 000	0	105 400	0	105 400	0	0	0	0	0	105 400	0	105 400
05 60	здравноосигурителни вноски от работодатели	0	29 600	0	29 600	0	34 900	0	34 900	0	0	0	0	0	34 900	0	34 900
05 80	вноски за допълнително задължително осигуряване от работодатели	0	9 500	0	9 500	0	0	0	0	0	0	0	0	0	0	0	0
10 00	Издръжка	0	615 000	0	615 000	0	600 800	0	600 800	0	0	0	0	0	600 800	0	600 800
10 13	постелен инвентар и облекло	0	3 000	0	3 000	0	3 000	0	3 000	0	0	0	0	0	3 000	0	3 000
10 15	материали	0	30 000	0	30 000	0	30 000	0	30 000	0	0	0	0	0	30 000	0	30 000
10 16	вода, горива и енергия	0	85 000	0	85 000	0	85 000	0	85 000	0	0	0	0	0	85 000	0	85 000
10 20	разходи за външни услуги	0	470 000	0	470 000	0	470 000	0	470 000	0	0	0	0	0	470 000	0	470 000
10 30	текущ ремонт	0	25 000	0	25 000	0	10 000	0	10 000	0	0	0	0	0	10 000	0	10 000
10 51	командировки в страната	0	500	0	500	0	500	0	500	0	0	0	0	0	500	0	500
10 62	разходи за застраховки	0	500	0	500	0	1 000	0	1 000	0	0	0	0	0	1 000	0	1 000
10 91	други разходи за СБКО (тук се отчитат разходите за СБКО, неотчетени по други позиции на ЕБК)	0	1 000	0	1 000	0	1 300	0	1 300	0	0	0	0	0	1 300	0	1 300
19 00	Платени данъци, такси и административни санкции	0	4 600	0	4 600	0	4 600	0	4 600	0	0	0	0	0	4 600	0	4 600
19 01	платени държавни данъци, такси, наказателни лихви и административни санкции	0	1 000	0	1 000	0	1 000	0	1 000	0	0	0	0	0	1 000	0	1 000
19 81	платени общински данъци, такси, наказателни лихви и административни санкции	0	3 600	0	3 600	0	3 600	0	3 600	0	0	0	0	0	3 600	0	3 600
	ВСИЧКО РАЗХОДИ	0	1 396 000	0	1 396 000	0	1 472 520	0	1 472 520	0	0	0	0	0	1 472 520	0	1 472 520
46 00	Разходи за членски внос и участие в нетърговски организации и дейности	0	255	0	255	0	280	0	280	0	0	0	0	0	280	0	280
	ВСИЧКО СУБСИДИИ	0	255	0	255	0	280	0	280	0	0	0	0	0	280	0	280
51 00	Основен ремонт на дълготрайни материални активи	0	3 900	0	3 900	0	0	0	0	0	0	0	0	0	0	0	0
52 00	Придобиване на дълготрайни материални активи	0	130 000	0	130 000	0	50 000	0	50 000	0	0	0	0	0	50 000	0	50 000
52 03	придобиване на друго оборудване, машини и съоръжения	0	0	0	0	0	50 000	0	50 000	0	0	0	0	0	50 000	0	50 000
52 04	придобиване на транспортни средства	0	130 000	0	130 000	0	0	0	0	0	0	0	0	0	0	0	0
	ВСИЧКО КАПИТАЛОВИ РАЗХОДИ	0	133 900	0	133 900	0	50 000	0	50 000	0	0	0	0	0	50 000	0	50 000



[Handwritten signature]

424

/в лева/

№	НАИМЕНОВАНИЕ НА ФУНКЦИИ, ДЕЙНОСТИ И ПАРАГРАФИ ОП "ТРАУРНА ДЕЙНОСТ"	Бюджет 2018 г. с преходен остатък от 2017 г.				Бюджет 2019 г. без преходен остатък				Разпределение на средствата от преходния остатък от 2018 г.				Бюджет 2019 г. с преходен остатък от 2018 г.			
		делегирани от държавата дейности	местни дейности	дофинансирани на ДДД	Общо	делегирани от държавата дейности	местни дейности	дофинансирани на ДДД	Общо	делегирани от държавата дейности	местни дейности	дофинансирани на ДДД	Общо	делегирани от държавата дейности	местни дейности	дофинансирани на ДДД	Общо
1	2	3	4	5	6	7	8	9	10	11	12	13	14	15	16	17	18
	ВСИЧКО РАЗХОДИ ПО БЮДЖЕТА	0	1 530 155	0	1 530 155	0	1 522 800	0	1 522 800	0	0	0	0	0	1 522 800	0	1 522 800
	VII. КУЛТУРА	0	1 530 155	0	1 530 155	0	1 522 800	0	1 522 800	0	0	0	0	0	1 522 800	0	1 522 800
01 00	Заплати и възнаграждения за персонала, нает по трудови и служебни правоотношения	0	616 800	0	616 800	0	690 820	0	690 820	0	0	0	0	0	690 820	0	690 820
01 01	заплати и възнаграждения на персонала нает по трудови правоотношения	0	616 800	0	616 800	0	690 820	0	690 820	0	0	0	0	0	690 820	0	690 820
02 00	Други възнаграждения и плащания за персонала	0	40 500	0	40 500	0	36 000	0	36 000	0	0	0	0	0	36 000	0	36 000
02 02	за персонала по извънтрудови правоотношения	0	1 000	0	1 000	0	1 000	0	1 000	0	0	0	0	0	1 000	0	1 000
02 05	изплатени суми от СБКО, за облекло и други на персонала, с характер на възнаграждение	0	30 000	0	30 000	0	25 000	0	25 000	0	0	0	0	0	25 000	0	25 000
02 08	обезщетения за персонала, с характер на възнаграждение	0	9 500	0	9 500	0	10 000	0	10 000	0	0	0	0	0	10 000	0	10 000
05 00	Задължителни осигурителни вноски от работодатели	0	119 100	0	119 100	0	140 300	0	140 300	0	0	0	0	0	140 300	0	140 300
05 51	осигурителни вноски от работодатели за Държавното обществено осигуряване (ДОО)	0	80 000	0	80 000	0	105 400	0	105 400	0	0	0	0	0	105 400	0	105 400
05 60	здравноосигурителни вноски от работодатели	0	29 600	0	29 600	0	34 900	0	34 900	0	0	0	0	0	34 900	0	34 900
05 80	вноски за допълнително задължително осигуряване от работодатели	0	9 500	0	9 500	0	0	0	0	0	0	0	0	0	0	0	0
10 00	Издръжка	0	615 000	0	615 000	0	600 800	0	600 800	0	0	0	0	0	600 800	0	600 800
10 13	постелен инвентар и облекло	0	3 000	0	3 000	0	3 000	0	3 000	0	0	0	0	0	3 000	0	3 000
10 15	материали	0	30 000	0	30 000	0	30 000	0	30 000	0	0	0	0	0	30 000	0	30 000
10 16	вода, горива и енергия	0	85 000	0	85 000	0	85 000	0	85 000	0	0	0	0	0	85 000	0	85 000
10 20	разходи за външни услуги	0	470 000	0	470 000	0	470 000	0	470 000	0	0	0	0	0	470 000	0	470 000
10 30	текущ ремонт	0	25 000	0	25 000	0	10 000	0	10 000	0	0	0	0	0	10 000	0	10 000
10 51	командировки в страната	0	500	0	500	0	500	0	500	0	0	0	0	0	500	0	500
10 62	разходи за застраховки	0	500	0	500	0	1 000	0	1 000	0	0	0	0	0	1 000	0	1 000
10 91	други разходи за СБКО (тук се отчитат разходите за СБКО, неотчетени по други позиции на ЕБК)	0	1 000	0	1 000	0	1 300	0	1 300	0	0	0	0	0	1 300	0	1 300
19 00	Платени данъци, такси и административни санкции	0	4 600	0	4 600	0	4 600	0	4 600	0	0	0	0	0	4 600	0	4 600
19 01	платени държавни данъци, такси, наказателни лихви и административни санкции	0	1 000	0	1 000	0	1 000	0	1 000	0	0	0	0	0	1 000	0	1 000
19 81	платени общински данъци, такси, наказателни лихви и административни санкции	0	3 600	0	3 600	0	3 600	0	3 600	0	0	0	0	0	3 600	0	3 600
	ВСИЧКО РАЗХОДИ	0	1 396 000	0	1 396 000	0	1 472 520	0	1 472 520	0	0	0	0	0	1 472 520	0	1 472 520
46 00	Разходи за членски внос и участие в нетърговски организации и дейности	0	255	0	255	0	280	0	280	0	0	0	0	0	280	0	280
	ВСИЧКО СУБСИДИИ	0	255	0	255	0	280	0	280	0	0	0	0	0	280	0	280
51 00	Основен ремонт на дълготрайни материални активи	0	3 900	0	3 900	0	0	0	0	0	0	0	0	0	0	0	0



425

/в лева/

§§	НАИМЕНОВАНИЕ НА ФУНКЦИИ, ДЕЙНОСТИ И ПАРАГРАФИ ОП "ТРАУРНА ДЕЙНОСТ"	Бюджет 2018 г. с преходен остатък от 2017 г.				Бюджет 2019 г. без преходен остатък				Разпределение на средствата от преходния остатък от 2018 г.				Бюджет 2019 г. с преходен остатък от 2018 г.			
		делегираны от държавата дейности	местни дейности	дофинансиране на ДДД	Общо	делегираны от държавата дейности	местни дейности	дофинансиране на ДДД	Общо	делегираны от държавата дейности	местни дейности	дофинансиране на ДДД	Общо	делегираны от държавата дейности	местни дейности	дофинансиране на ДДД	Общо
1	2	3	4	5	6	7	8	9	10	11	12	13	14	15	16	17	18
52 00	Придобиване на дълготрайни материални активи	0	130 000	0	130 000	0	50 000	0	50 000	0	0	0	0	0	50 000	0	50 000
52 03	придобиване на друго оборудване, машини и съоръжения	0	0	0	0	0	50 000	0	50 000	0	0	0	0	0	50 000	0	50 000
52 04	придобиване на транспортни средства	0	130 000	0	130 000	0	0	0	0	0	0	0	0	0	0	0	0
	ВСИЧКО КАПИТАЛОВИ РАЗХОДИ	0	133 900	0	133 900	0	50 000	0	50 000	0	0	0	0	0	50 000	0	50 000
	ВСИЧКО РАЗХОДИ ПО БЮДЖЕТА	0	1 530 155	0	1 530 155	0	1 522 800	0	1 522 800	0	0	0	0	0	1 522 800	0	1 522 800
	<i>Д-ст 745 - Обредни домове и зали</i>	0	1 530 155	0	1 530 155	0	1 522 800	0	1 522 800	0	0	0	0	0	1 522 800	0	1 522 800
01 00	Заплати и възнаграждения за персонала, нает по трудови и служебни правоотношения	0	616 800	0	616 800	0	690 820	0	690 820	0	0	0	0	0	690 820	0	690 820
01 01	заплати и възнаграждения на персонала нает по трудови правоотношения	0	616 800	0	616 800	0	690 820	0	690 820	0	0	0	0	0	690 820	0	690 820
02 00	Други възнаграждения и плащания за персонала	0	40 500	0	40 500	0	36 000	0	36 000	0	0	0	0	0	36 000	0	36 000
02 02	за персонала по извънтрудови правоотношения	0	1 000	0	1 000	0	1 000	0	1 000	0	0	0	0	0	1 000	0	1 000
02 05	изплатени суми от СБКО, за облекло и други на персонала, с характер на възнаграждение	0	30 000	0	30 000	0	25 000	0	25 000	0	0	0	0	0	25 000	0	25 000
02 08	обезщетения за персонала, с характер на възнаграждение	0	9 500	0	9 500	0	10 000	0	10 000	0	0	0	0	0	10 000	0	10 000
05 00	Задължителни осигурителни вноски от работодатели	0	119 100	0	119 100	0	140 300	0	140 300	0	0	0	0	0	140 300	0	140 300
05 51	осигурителни вноски от работодатели за Държавното обществено осигуряване (ДОО)	0	80 000	0	80 000	0	105 400	0	105 400	0	0	0	0	0	105 400	0	105 400
05 60	здрaвноосигурителни вноски от работодатели	0	29 600	0	29 600	0	34 900	0	34 900	0	0	0	0	0	34 900	0	34 900
05 80	вноски за допълнително задължително осигуряване от работодатели	0	9 500	0	9 500	0	0	0	0	0	0	0	0	0	0	0	0
10 00	Издържка	0	615 000	0	615 000	0	600 800	0	600 800	0	0	0	0	0	600 800	0	600 800
10 13	постелен инвентар и облекло	0	3 000	0	3 000	0	3 000	0	3 000	0	0	0	0	0	3 000	0	3 000
10 15	материали	0	30 000	0	30 000	0	30 000	0	30 000	0	0	0	0	0	30 000	0	30 000
10 16	вода, горива и енергия	0	85 000	0	85 000	0	85 000	0	85 000	0	0	0	0	0	85 000	0	85 000
10 20	разходи за външни услуги	0	470 000	0	470 000	0	470 000	0	470 000	0	0	0	0	0	470 000	0	470 000
10 30	текущ ремонт	0	25 000	0	25 000	0	10 000	0	10 000	0	0	0	0	0	10 000	0	10 000
10 51	командировки в страната	0	500	0	500	0	500	0	500	0	0	0	0	0	500	0	500
10 62	разходи за застраховки	0	500	0	500	0	1 000	0	1 000	0	0	0	0	0	1 000	0	1 000
10 91	други разходи за СБКО (тук се отчетат разходите за СБКО, неотчетени по други позиции на ЕБК)	0	1 000	0	1 000	0	1 300	0	1 300	0	0	0	0	0	1 300	0	1 300
19 00	Платени данъци, такси и административни санкции	0	4 600	0	4 600	0	4 600	0	4 600	0	0	0	0	0	4 600	0	4 600
19 01	платени държавни данъци, такси, наказателни лихви и административни санкции	0	1 000	0	1 000	0	1 000	0	1 000	0	0	0	0	0	1 000	0	1 000
19 81	платени общински данъци, такси, наказателни лихви и административни санкции	0	3 600	0	3 600	0	3 600	0	3 600	0	0	0	0	0	3 600	0	3 600
	ВСИЧКО РАЗХОДИ	0	1 396 000	0	1 396 000	0	1 472 520	0	1 472 520	0	0	0	0	0	1 472 520	0	1 472 520



426

/в лева/

§§	НАИМЕНОВАНИЕ НА ФУНКЦИИ, ДЕЙНОСТИ И ПАРАГРАФИ ОП "ТРАУРНА ДЕЙНОСТ"	Бюджет 2018 г. с преходен остатък от 2017 г.				Бюджет 2019 г. без преходен остатък				Разпределение на средствата от преходния остатък от 2018 г.				Бюджет 2019 г. с преходен остатък от 2018 г.			
		делегирани от държавата дейности	местни дейности	дофинанси ране на ДДД	Общо	делегирани от държавата дейности	местни дейности	дофинанси ране на ДДД	Общо	делегирани от държавата дейности	местни дейности	дофинанси ране на ДДД	Общо	делегирани от държавата дейности	местни дейности	дофинанси ране на ДДД	Общо
1	2	3	4	5	6	7	8	9	10	11	12	13	14	15	16	17	18
46 00	Разходи за членски внос и участие в нетърговски организации и дейности	0	255	0	255		280		280				0	0	280	0	280
	ВСИЧКО СУБСИДИИ	0	255	0	255	0	280	0	280	0	0	0	0	0	280	0	280
51 00	Основен ремонт на дълготрайни материални активи	0	3 900	0	3 900				0				0	0	0	0	0
52 00	Придобиване на дълготрайни материални активи	0	130 000	0	130 000	0	50 000	0	50 000	0	0	0	0	0	50 000	0	50 000
52 03	придобиване на друго оборудване, машини и съоръжения	0	0	0	0		50 000		50 000				0	0	50 000	0	50 000
52 04	придобиване на транспортни средства	0	130 000	0	130 000				0				0	0	0	0	0
	ВСИЧКО КАПИТАЛОВИ РАЗХОДИ	0	133 900	0	133 900	0	50 000	0	50 000	0	0	0	0	0	50 000	0	50 000
	ВСИЧКО РАЗХОДИ ПО БЮДЖЕТА	0	1 530 155	0	1 530 155	0	1 522 800	0	1 522 800	0	0	0	0	0	1 522 800	0	1 522 800



[Handwritten signature]

427


ОБЩИНА ПЛОВДИВ

БЮДЖЕТ 2019 ГОДИНА
РАЗХОДИ

ОП "ТРАУРНА ДЕЙНОСТ" ОТ ПЛАН-СМЕТКАТА ЗА ПРИХОДИТЕ И ЗА НЕОБХОДИМИТЕ РАЗХОДИ ЗА 2019 ГОДИНА ЗА ДЕЙНОСТИТЕ ПО ЧЛ. 66, АЛ. 1 ОТ ЗМДТ

(в лева)


§§	НАИМЕНОВАНИЕ НА ФУНКЦИИ, ДЕЙНОСТИ И ПАРАГРАФИ ОП "ТРАУРНА ДЕЙНОСТ" ЗА ДЕЙНОСТИТЕ ПО ЧЛ. 66, АЛ. 1 ОТ ЗМДТ	Бюджет 2018 г. с преходен остатък от 2017 г.				Бюджет 2019 г. без преходен остатък				Разпределение на средствата от преходния остатък от 2018 г.				Бюджет 2019 г. с преходен остатък от 2018 г.			
		делегиран от държавата дейности	местни дейности	дофинансиране на ДДД	Общо	делегиран от държавата дейности	местни дейности	дофинансиране на ДДД	Общо	делегиран от държавата дейности	местни дейности	дофинансиране на ДДД	Общо	делегиран от държавата дейности	местни дейности	дофинансиране на ДДД	Общо
1	2	3	4	5	6	7	8	9	10	11	12	13	14	15	16	17	18
	РЕКАПИТУЛАЦИЯ	0	348 269	0	348 269	0	303 020	0	303 020	0	0	0	0	0	303 020	0	303 020
01 00	Заплати и възнаграждения за персонала, нает по трудови и служебни правоотношения	0	114 132	0	114 132	0	127 828	0	127 828	0	0	0	0	0	127 828	0	127 828
01 01	заплати и възнаграждения на персонала нает по трудови правоотношения	0	114 132	0	114 132	0	127 828	0	127 828	0	0	0	0	0	127 828	0	127 828
02 00	Други възнаграждения и плащания за персонала	0	5 424	0	5 424	0	5 835	0	5 835	0	0	0	0	0	5 835	0	5 835
02 05	изплатени суми от СБКО, за облекло и други на персонала, с характер на възнаграждение	0	3 424	0	3 424	0	3 835	0	3 835	0	0	0	0	0	3 835	0	3 835
02 08	обезщетения за персонала, с характер на възнаграждение	0	2 000	0	2 000	0	2 000	0	2 000	0	0	0	0	0	2 000	0	2 000
05 00	Задължителни осигурителни вноски от работодатели	0	22 413	0	22 413	0	25 057	0	25 057	0	0	0	0	0	25 057	0	25 057
05 51	осигурителни вноски от работодатели за Държавното обществено осигуряване (ДОО)	0	16 839	0	16 839	0	18 825	0	18 825	0	0	0	0	0	18 825	0	18 825
05 60	здравноосигурителни вноски от работодатели	0	5 574	0	5 574	0	6 232	0	6 232	0	0	0	0	0	6 232	0	6 232
10 00	Издържка	0	193 000	0	193 000	0	144 000	0	144 000	0	0	0	0	0	144 000	0	144 000
10 13	постелен инвентар и облекло	0	4 000	0	4 000	0	4 000	0	4 000	0	0	0	0	0	4 000	0	4 000
10 15	материали	0	5 000	0	5 000	0	5 000	0	5 000	0	0	0	0	0	5 000	0	5 000
10 16	вода, горива и енергия	0	10 000	0	10 000	0	10 000	0	10 000	0	0	0	0	0	10 000	0	10 000
10 20	разходи за външни услуги	0	173 000	0	173 000	0	124 000	0	124 000	0	0	0	0	0	124 000	0	124 000
10 62	разходи за застраховки	0	500	0	500	0	500	0	500	0	0	0	0	0	500	0	500
10 91	други разходи за СБКО (тук се отчитат разходите за СБКО, неотчетени по други позиции на ЕБК)	0	500	0	500	0	500	0	500	0	0	0	0	0	500	0	500
19 00	Платени данъци, такси и административни санкции	0	300	0	300	0	300	0	300	0	0	0	0	0	300	0	300
19 01	платени държавни данъци, такси, наказателни лихви и административни санкции	0	100	0	100	0	100	0	100	0	0	0	0	0	100	0	100
19 81	платени общински данъци, такси, наказателни лихви и административни санкции	0	200	0	200	0	200	0	200	0	0	0	0	0	200	0	200
	ВСИЧКО РАЗХОДИ	0	335 269	0	335 269	0	303 020	0	303 020	0	0	0	0	0	303 020	0	303 020
51 00	Основен ремонт на дълготрайни материални активи	0	13 000	0	13 000	0	0	0	0	0	0	0	0	0	0	0	0
	ВСИЧКО КАПИТАЛОВИ РАЗХОДИ	0	13 000	0	13 000	0	0	0	0	0	0	0	0	0	0	0	0
	ВСИЧКО РАЗХОДИ ПО БЮДЖЕТА	0	348 269	0	348 269	0	303 020	0	303 020	0	0	0	0	0	303 020	0	303 020
	VI,ЖС,БКС И ОПАЗВАНЕ НА ОКОЛНАТА СРЕДА	0	348 269	0	348 269	0	303 020	0	303 020	0	0	0	0	0	303 020	0	303 020
	РЕКАПИТУЛАЦИЯ	0	348 269	0	348 269	0	303 020	0	303 020	0	0	0	0	0	303 020	0	303 020



428

/в лева/


§§	НАИМЕНОВАНИЕ НА ФУНКЦИИ, ДЕЙНОСТИ И ПАРАГРАФИ ОП "ТРАУРНА ДЕЙНОСТ" ЗА ДЕЙНОСТИТЕ ПО ЧЛ. 66, АЛ. 1 ОТ ЗМДТ	Бюджет 2018 г. с преходен остатък от 2017 г.				Бюджет 2019 г. без преходен остатък				Разпределение на средствата от преходния остатък от 2018 г.				Бюджет 2019 г. с преходен остатък от 2018 г.			
		делегирани от държавата дейности	местни дейности	дофинанси ране на ДДД	Общо	делегирани от държавата дейности	местни дейности	дофинанси ране на ДДД	Общо	делегирани от държавата дейности	местни дейности	дофинанси ране на ДДД	Общо	делегирани от държавата дейности	местни дейности	дофинанси ране на ДДД	Общо
1	2	3	4	5	6	7	8	9	10	11	12	13	14	15	16	17	18
01 00	Заплати и възнаграждения за персонала, нает по трудови и служебни правоотношения	0	114 132	0	114 132	0	127 828	0	127 828	0	0	0	0	0	127 828	0	127 828
01 01	заплати и възнаграждения на персонала нает по трудови правоотношения	0	114 132	0	114 132	0	127 828	0	127 828	0	0	0	0	0	127 828	0	127 828
02 00	Други възнаграждения и плащания за персонала	0	5 424	0	5 424	0	5 835	0	5 835	0	0	0	0	0	5 835	0	5 835
02 05	изплатени суми от СБКО, за облекло и други на персонала, с характер на възнаграждение	0	3 424	0	3 424	0	3 835	0	3 835	0	0	0	0	0	3 835	0	3 835
02 08	обезщетения за персонала, с характер на възнаграждение	0	2 000	0	2 000	0	2 000	0	2 000	0	0	0	0	0	2 000	0	2 000
05 00	Задължителни осигурителни вноски от работодатели	0	22 413	0	22 413	0	25 057	0	25 057	0	0	0	0	0	25 057	0	25 057
05 51	осигурителни вноски от работодатели за Държавното обществено осигуряване (ДОО)	0	16 839	0	16 839	0	18 825	0	18 825	0	0	0	0	0	18 825	0	18 825
05 60	здравноосигурителни вноски от работодатели	0	5 574	0	5 574	0	6 232	0	6 232	0	0	0	0	0	6 232	0	6 232
10 00	Издръжка	0	193 000	0	193 000	0	144 000	0	144 000	0	0	0	0	0	144 000	0	144 000
10 13	постепен инвентар и облекло	0	4 000	0	4 000	0	4 000	0	4 000	0	0	0	0	0	4 000	0	4 000
10 15	материали	0	5 000	0	5 000	0	5 000	0	5 000	0	0	0	0	0	5 000	0	5 000
10 16	вода, горива и енергия	0	10 000	0	10 000	0	10 000	0	10 000	0	0	0	0	0	10 000	0	10 000
10 20	разходи за външни услуги	0	173 000	0	173 000	0	124 000	0	124 000	0	0	0	0	0	124 000	0	124 000
10 62	разходи за застраховки	0	500	0	500	0	500	0	500	0	0	0	0	0	500	0	500
10 91	други разходи за СБКО (тук се отчитат разходите за СБКО, неотчетени по други позиции на ЕБК)	0	500	0	500	0	500	0	500	0	0	0	0	0	500	0	500
19 00	Платени данъци, такси и административни санкции	0	300	0	300	0	300	0	300	0	0	0	0	0	300	0	300
19 01	платени държавни данъци, такси, наказателни лихви и административни санкции	0	100	0	100	0	100	0	100	0	0	0	0	0	100	0	100
19 81	платени общински данъци, такси, наказателни лихви и административни санкции	0	200	0	200	0	200	0	200	0	0	0	0	0	200	0	200
	ВСИЧКО РАЗХОДИ	0	335 269	0	335 269	0	303 020	0	303 020	0	0	0	0	0	303 020	0	303 020
51 00	Основен ремонт на дълготрайни материални активи	0	13 000	0	13 000	0	0	0	0	0	0	0	0	0	0	0	0
	ВСИЧКО КАПИТАЛОВИ РАЗХОДИ	0	13 000	0	13 000	0	0	0	0	0	0	0	0	0	0	0	0
	ВСИЧКО РАЗХОДИ ПО БЮДЖЕТА	0	348 269	0	348 269	0	303 020	0	303 020	0	0	0	0	0	303 020	0	303 020
	<i>Д-ст 623 - Чистота</i>	0	348 269	0	348 269	0	303 020	0	303 020	0	0	0	0	0	303 020	0	303 020
01 00	Заплати и възнаграждения за персонала, нает по трудови и служебни правоотношения	0	114 132	0	114 132	0	127 828	0	127 828	0	0	0	0	0	127 828	0	127 828
01 01	заплати и възнаграждения на персонала нает по трудови правоотношения	0	114 132	0	114 132	0	127 828	0	127 828	0	0	0	0	0	127 828	0	127 828
02 00	Други възнаграждения и плащания за персонала	0	5 424	0	5 424	0	5 835	0	5 835	0	0	0	0	0	5 835	0	5 835



Handwritten signature

/в лева/


§§	НАИМЕНОВАНИЕ НА ФУНКЦИИ, ДЕЙНОСТИ И ПАРАГРАФИ ОП "ТРАУРНА ДЕЙНОСТ" ЗА ДЕЙНОСТИТЕ ПО ЧЛ. 66, АЛ. 1 ОТ ЗМДТ	Бюджет 2018 г. с преходен остатък от 2017 г.				Бюджет 2019 г. без преходен остатък				Разпределение на средствата от преходния остатък от 2018 г.				Бюджет 2019 г. с преходен остатък от 2018 г.			
		делегирани от държавата дейности	местни дейности	дофинансирани на ДДД	Общо	делегирани от държавата дейности	местни дейности	дофинансирани на ДДД	Общо	делегирани от държавата дейности	местни дейности	дофинансирани на ДДД	Общо	делегирани от държавата дейности	местни дейности	дофинансирани на ДДД	Общо
1	2	3	4	5	6	7	8	9	10	11	12	13	14	15	16	17	18
02 05	изплатени суми от СБКО, за облекло и други на персонала, с характер на възнаграждение	0	3 424	0	3 424		3 835		3 835				0	0	3 835	0	3 835
02 08	обезщетения за персонала, с характер на възнаграждение	0	2 000	0	2 000		2 000		2 000				0	0	2 000	0	2 000
05 00	Задължителни осигурителни вноски от работодатели	0	22 413	0	22 413	0	25 057	0	25 057	0	0	0	0	0	25 057	0	25 057
05 51	осигурителни вноски от работодатели за Държавното обществено осигуряване (ДОО)	0	16 839	0	16 839		18 825		18 825				0	0	18 825	0	18 825
05 60	здравноосигурителни вноски от работодатели	0	5 574	0	5 574		6 232		6 232				0	0	6 232	0	6 232
10 00	Издръжка	0	193 000	0	193 000	0	144 000	0	144 000	0	0	0	0	0	144 000	0	144 000
10 13	постелен инвентар и облекло	0	4 000	0	4 000		4 000		4 000				0	0	4 000	0	4 000
10 15	материали	0	5 000	0	5 000		5 000		5 000				0	0	5 000	0	5 000
10 16	вода, горива и енергия	0	10 000	0	10 000		10 000		10 000				0	0	10 000	0	10 000
10 20	разходи за външни услуги	0	173 000	0	173 000		124 000		124 000				0	0	124 000	0	124 000
10 62	разходи за застраховки	0	500	0	500		500		500				0	0	500	0	500
10 91	други разходи за СБКО (тук се отчитат разходите за СБКО, неотчетени по други позиции на ЕБК)	0	500	0	500		500		500				0	0	500	0	500
19 00	Платени данъци, такси и административни санкции	0	300	0	300	0	300	0	300	0	0	0	0	0	300	0	300
19 01	платени държавни данъци, такси, наказателни лихви и административни санкции	0	100	0	100		100		100				0	0	100	0	100
19 81	платени общински данъци, такси, наказателни лихви и административни санкции	0	200	0	200		200		200				0	0	200	0	200
	ВСИЧКО РАЗХОДИ	0	335 269	0	335 269	0	303 020	0	303 020	0	0	0	0	0	303 020	0	303 020
51 00	Основен ремонт на дълготрайни материални активи	0	13 000	0	13 000				0				0	0	0	0	0
	ВСИЧКО КАПИТАЛОВИ РАЗХОДИ	0	13 000	0	13 000	0	0	0	0	0	0	0	0	0	0	0	0
	ВСИЧКО РАЗХОДИ ПО БЮДЖЕТА	0	348 269	0	348 269	0	303 020	0	303 020	0	0	0	0	0	303 020	0	303 020



ОБЩИНА ПЛОВДИВ

БЮДЖЕТ 2019 ГОДИНА
НАТУРАЛНИ ПОКАЗАТЕЛИ
ОП "ТРАУРНА ДЕЙНОСТ"

ПОКАЗАТЕЛИ ОП "ТРАУРНА ДЕЙНОСТ"	§§	Общ годишен план на 01.01.2019г.	в това число			Общ годишен план към 31.12.2019г.	в това число		
			делегирани от държавата дейности	местни дейности	дофинансира не на ДДД		делегирани от държавата дейности	местни дейности	дофинансира не на ДДД
	99-99								
НАТУРАЛНИ ПОКАЗАТЕЛИ - РЕКАПИТУЛАЦИЯ									
Щатни бройки	01-00	88,00	0,00	88,00	0,00	88,00	0,00	88,00	0,00
в т.ч.: по трудови правоотношения	01-11	88,00	0,00	88,00	0,00	88,00	0,00	88,00	0,00
ЧИСЛЕНОСТ НА ПЕРС. НА МИН.РАБОТНА ЗАПЛАТА - БРОЙ	87-00	50,00	0,00	50,00	0,00	50,00	0,00	50,00	0,00
РАЗПРЕДЕЛЕНИЕ ПО ФУНКЦИИ									
ФУНКЦИЯ VI ЖИЛИЩНО СТРОИТЕЛСТВО, БКС И ОПАЗВАНЕ НА ОКОЛНАТА СРЕДА									
РЕКАПИТУЛАЦИЯ ЗА ФУНКЦИЯ ЖИЛИЩНО СТРОИТЕЛСТВО, БКС И ОПАЗВАНЕ НА ОКОЛНАТА СРЕДА									
НАТУРАЛНИ ПОКАЗАТЕЛИ									
Щатни бройки	01-00	15,00	0,00	15,00	0,00	15,00	0,00	15,00	0,00
в т.ч.: по трудови правоотношения	01-11	15,00	0,00	15,00	0,00	15,00	0,00	15,00	0,00
ЧИСЛЕНОСТ НА ПЕРС.НА МИН.РАБОТНА ЗАПЛАТА-БРОЙ	87-00	11,00	0,00	11,00	0,00	11,00	0,00	11,00	0,00
ДЕЙНОСТ 623 ЧИСТОТА									
НАТУРАЛНИ ПОКАЗАТЕЛИ									
Щатни бройки	01-00	15,00	0,00	15,00	0,00	15,00	0,00	15,00	0,00
в т.ч.: по трудови правоотношения	01-11	15,00		15,00		15,00		15,00	
ЧИСЛЕНОСТ НА ПЕРС.НА МИН.РАБОТНА ЗАПЛАТА-БРОЙ	87-00	11,00		11,00		11,00		11,00	
ФУНКЦИЯ VII ПОЧИВНО ДЕЛО, КУЛТУРА, РЕЛИГИОЗНИ ДЕЙНОСТИ									



ПОКАЗАТЕЛИ ОП "ТРАУРНА ДЕЙНОСТ"	§§	Общ годишен план на 01.01.2019г.	в това число			Общ годишен план към 31.12.2019г.	в това число		
			делегирани от държавата дейности	местни дейности	дофинансира не на ДДД		делегирани от държавата дейности	местни дейности	дофинансира не на ДДД
РЕКАПИТУЛАЦИЯ ЗА ФУНКЦИЯ ПОЧИВНО ДЕЛО, КУЛТУРА, РЕЛИГИОЗНИ ДЕЙНОСТИ									
НАТУРАЛНИ ПОКАЗАТЕЛИ:									
Щатни бройки	01-00	73,00	0,00	73,00	0,00	73,00	0,00	73,00	0,00
в т.ч.: по трудови правоотношения	01-11	73,00	0,00	73,00	0,00	73,00	0,00	73,00	0,00
ЧИСЛЕНОСТ НА ПЕРС. НА МИН.РАБОТНА ЗАПЛАТА - БРОЙ	87-00	39,00	0,00	39,00	0,00	39,00	0,00	39,00	0,00
РЕКАПИТУЛАЦИЯ ЗА ГРУПА 3 КУЛТУРА									
НАТУРАЛНИ ПОКАЗАТЕЛИ:									
Щатни бройки	01-00	73,00	0,00	73,00	0,00	73,00	0,00	73,00	0,00
в т.ч.: по трудови правоотношения	01-11	73,00	0,00	73,00	0,00	73,00	0,00	73,00	0,00
ЧИСЛЕНОСТ НА ПЕРС. НА МИН.РАБОТНА ЗАПЛАТА - БРОЙ	87-00	39,00	0,00	39,00	0,00	39,00	0,00	39,00	0,00
ДЕЙНОСТ 745 ОБРЕДНИ ДОМОВЕ И ЗАЛИ									
НАТУРАЛНИ ПОКАЗАТЕЛИ									
Щатни бройки	01-00	73,00	0,00	73,00	0,00	73,00	0,00	73,00	0,00
в т.ч.: по трудови правоотношения	01-11	73,00		73,00		73,00		73,00	
ЧИСЛЕНОСТ НА ПЕРС. НА МИН.РАБОТНА ЗАПЛАТА- БРОЙ	87-00	39,00		39,00		39,00		39,00	

Official stamp of the Municipal Council of Plovdiv (ОБЩИНСКИ СЪВЕТ ПЛОВДИВ) and a handwritten signature.

432


ОБЩИНА ПЛОВДИВ

БЮДЖЕТ 2019 ГОДИНА

НАТУРАЛНИ ПОКАЗАТЕЛИ

ОП "ТРАУРНА ДЕЙНОСТ" ОТ ПЛАН-СМЕТКАТА ЗА ПРИХОДИТЕ И ЗА НЕОБХОДИМИТЕ РАЗХОДИ ЗА 2019 ГОДИНА ЗА ДЕЙНОСТИТЕ ПО ЧЛ. 66, АЛ. 1 ОТ ЗМДТ


ПОКАЗАТЕЛИ ОП "ТРАУРНА ДЕЙНОСТ" ЗА ДЕЙНОСТИТЕ ПО ЧЛ. 66, АЛ. 1 ОТ ЗМДТ	§§	Общ годишен план на 01.01.2019г.	В това число			Общ годишен план към 31.12.2019г.	В това число		
			делегирани от държавата дейности	местни дейности	дофинансира не на ДДД		делегирани от държавата дейности	местни дейности	дофинансира не на ДДД
	99-99								
НАТУРАЛНИ ПОКАЗАТЕЛИ - РЕКАПИТУЛАЦИЯ									
Щатни бройки	01-00	15,00	0,00	15,00	0,00	15,00	0,00	15,00	0,00
в т.ч.: по трудови правоотношения	01-11	15,00	0,00	15,00	0,00	15,00	0,00	15,00	0,00
ЧИСЛЕНОСТ НА ПЕРС. НА МИН.РАБОТНА ЗАПЛАТА - БРОЙ	87-00	11,00	0,00	11,00	0,00	11,00	0,00	11,00	0,00
РАЗПРЕДЕЛЕНИЕ ПО ФУНКЦИИ									
ФУНКЦИЯ VI ЖИЛИЩНО СТРОИТЕЛСТВО, БКС И ОПАЗВАНЕ НА ОКОЛНАТА СРЕДА									
РЕКАПИТУЛАЦИЯ ЗА ФУНКЦИЯ ЖИЛИЩНО СТРОИТЕЛСТВО, БКС И ОПАЗВАНЕ НА ОКОЛНАТА СРЕДА									
НАТУРАЛНИ ПОКАЗАТЕЛИ									
Щатни бройки	01-00	15,00	0,00	15,00	0,00	15,00	0,00	15,00	0,00
в т.ч.: по трудови правоотношения	01-11	15,00	0,00	15,00	0,00	15,00	0,00	15,00	0,00
ЧИСЛЕНОСТ НА ПЕРС. НА МИН.РАБОТНА ЗАПЛАТА - БРОЙ	87-00	11,00	0,00	11,00	0,00	11,00	0,00	11,00	0,00
ДЕЙНОСТ 623 ЧИСТОТА									
НАТУРАЛНИ ПОКАЗАТЕЛИ									
Щатни бройки	01-00	15,00	0,00	15,00	0,00	15,00	0,00	15,00	0,00
в т.ч.: по трудови правоотношения	01-11	15,00		15,00		15,00		15,00	
ЧИСЛЕНОСТ НА ПЕРС. НА МИН.РАБОТНА ЗАПЛАТА - БРОЙ	87-00	11,00		11,00		11,00		11,00	



ОБЩИНА ПЛОВДИВ
БЮДЖЕТ 2019 ГОДИНА
РАЗХОДИ
ОП "ЗООВЕТЕРИНАРЕН КОМПЛЕКС"

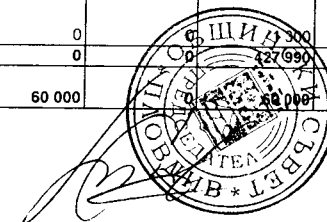
/в лева/

§§	НАИМЕНОВАНИЕ НА ФУНКЦИИ, ДЕЙНОСТИ И ПАРАГРАФИ ОП "ЗООВЕТЕРИНАРЕН КОМПЛЕКС"	Бюджет 2018 г. с преходен остатък от 2017 г.				Бюджет 2019 г. без преходен остатък				Разпределение на средствата от преходния остатък от 2018 г.				Бюджет 2019 г. с преходен остатък от 2018 г.			
		делегирани от държавата дейности	местни дейности	дофинансиране на ДДД	Общо	делегирани от държавата дейности	местни дейности	дофинансиране на ДДД	Общо	делегирани от държавата дейности	местни дейности	дофинансиране на ДДД	Общо	делегирани от държавата дейности	местни дейности	дофинансиране на ДДД	Общо
1	2	3	4	5	6	7	8	9	10	11	12	13	14	15	16	17	18
	РЕКАПИТУЛАЦИЯ	0	449 600	0	449 600	0	427 990	0	427 990	0	60 000	0	60 000	0	487 990	0	487 990
01 00	Заплати и възнаграждения за персонала, нает по трудови и служебни правоотношения	0	224 640	0	224 640	0	251 640	0	251 640	0	0	0	0	0	251 640	0	251 640
01 01	заплати и възнаграждения на персонала нает по трудови правоотношения	0	224 640	0	224 640	0	251 640	0	251 640	0	0	0	0	0	251 640	0	251 640
02 00	Други възнаграждения и плащания за персонала	0	11 200	0	11 200	0	12 000	0	12 000	0	0	0	0	0	12 000	0	12 000
02 05	изплатени суми от СБКО, за облекло и други на персонала, с характер на възнаграждение	0	10 200	0	10 200	0	10 000	0	10 000	0	0	0	0	0	10 000	0	10 000
02 08	обезщетения за персонала, с характер на възнаграждение	0	1 000	0	1 000	0	2 000	0	2 000	0	0	0	0	0	2 000	0	2 000
05 00	Задължителни осигурителни вноски от работодатели	0	44 000	0	44 000	0	51 750	0	51 750	0	0	0	0	0	51 750	0	51 750
05 51	осигурителни вноски от работодатели за Държавното обществено осигуряване (ДОО)	0	33 000	0	33 000	0	39 050	0	39 050	0	0	0	0	0	39 050	0	39 050
05 60	здравноосигурителни вноски от работодатели	0	11 000	0	11 000	0	12 700	0	12 700	0	0	0	0	0	12 700	0	12 700
10 00	Издържка	0	107 460	0	107 460	0	110 300	0	110 300	0	0	0	0	0	110 300	0	110 300
10 11	храна	0	20 000	0	20 000	0	20 000	0	20 000	0	0	0	0	0	20 000	0	20 000
10 12	медикаменти	0	20 000	0	20 000	0	20 000	0	20 000	0	0	0	0	0	20 000	0	20 000
10 13	постелен инвентар и облекло	0	3 000	0	3 000	0	3 800	0	3 800	0	0	0	0	0	3 800	0	3 800
10 14	учебни и научно-изследователски разходи и книги за библиотеките	0	100	0	100	0	0	0	0	0	0	0	0	0	0	0	0
10 15	материали	0	12 000	0	12 000	0	15 000	0	15 000	0	0	0	0	0	15 000	0	15 000
10 16	вода, горива и енергия	0	23 200	0	23 200	0	20 000	0	20 000	0	0	0	0	0	20 000	0	20 000
10 20	разходи за външни услуги	0	10 560	0	10 560	0	12 000	0	12 000	0	0	0	0	0	12 000	0	12 000
10 30	текущ ремонт	0	15 000	0	15 000	0	15 000	0	15 000	0	0	0	0	0	15 000	0	15 000
10 51	командировки в страната	0	2 000	0	2 000	0	1 500	0	1 500	0	0	0	0	0	1 500	0	1 500
10 62	разходи за застраховки	0	600	0	600	0	1 000	0	1 000	0	0	0	0	0	1 000	0	1 000
10 92	разходи за договорни санкции и неустойки, съдебни обезщетения и разноски	0	1 000	0	1 000	0	0	0	0	0	0	0	0	0	0	0	0
19 00	Платени данъци, такси и административни санкции	0	2 300	0	2 300	0	2 300	0	2 300	0	0	0	0	0	2 300	0	2 300
19 01	платени държавни данъци, такси, наказателни лихви и административни санкции	0	1 000	0	1 000	0	1 000	0	1 000	0	0	0	0	0	1 000	0	1 000
19 81	платени общински данъци, такси, наказателни лихви и административни санкции	0	1 300	0	1 300	0	1 300	0	1 300	0	0	0	0	0	1 300	0	1 300
	ВСИЧКО РАЗХОДИ	0	389 600	0	389 600	0	427 990	0	427 990	0	0	0	0	0	427 990	0	427 990
52 00	Придобиване на дълготрайни материални активи	0	60 000	0	60 000	0	0	0	0	0	60 000	0	60 000	0	60 000	0	60 000




/в лева/

§§	НАИМЕНОВАНИЕ НА ФУНКЦИИ, ДЕЙНОСТИ И ПАРАГРАФИ ОП "ЗООВЕТЕРИНАРЕН КОМПЛЕКС"	Бюджет 2018 г. с преходен остатък от 2017 г.				Бюджет 2019 г. без преходен остатък				Разпределение на средствата от преходния остатък от 2018 г.				Бюджет 2019 г. с преходен остатък от 2018 г.			
		делегирани от държавата дейности	местни дейности	дофинанси ране на ДДД	Общо	делегирани от държавата дейности	местни дейности	дофинанси ране на ДДД	Общо	делегирани от държавата дейности	местни дейности	дофинанси ране на ДДД	Общо	делегирани от държавата дейности	местни дейности	дофинанси ране на ДДД	Общо
1	2	3	4	5	6	7	8	9	10	11	12	13	14	15	16	17	18
52 03	придобиване на друго оборудване, машини и съоръжения	0	60 000	0	60 000	0	0	0	0	0	60 000	0	60 000	0	60 000	0	60 000
	ВСИЧКО КАПИТАЛОВИ РАЗХОДИ	0	60 000	0	60 000	0	0	0	0	0	60 000	0	60 000	0	60 000	0	60 000
	ВСИЧКО РАЗХОДИ ПО БЮДЖЕТА	0	449 600	0	449 600	0	427 990	0	427 990	0	60 000	0	60 000	0	487 990	0	487 990
	VIII. ИКОНОМИЧЕСКИ ДЕЙНОСТИ И УСЛУГИ	0	449 600	0	449 600	0	427 990	0	427 990	0	60 000	0	60 000	0	487 990	0	487 990
	РЕКАПИТУЛАЦИЯ																
01 00	Заплати и възнаграждения за персонала, нает по трудови и служебни правоотношения	0	224 640	0	224 640	0	251 640	0	251 640	0	0	0	0	0	251 640	0	251 640
01 01	заплати и възнаграждения на персонала нает по трудови правоотношения	0	224 640	0	224 640	0	251 640	0	251 640	0	0	0	0	0	251 640	0	251 640
02 00	Други възнаграждения и плащания за персонала	0	11 200	0	11 200	0	12 000	0	12 000	0	0	0	0	0	12 000	0	12 000
02 05	изплатени суми от СБКО, за облекло и други на персонала, с характер на възнаграждение	0	10 200	0	10 200	0	10 000	0	10 000	0	0	0	0	0	10 000	0	10 000
02 08	обезщетения за персонала, с характер на възнаграждение	0	1 000	0	1 000	0	2 000	0	2 000	0	0	0	0	0	2 000	0	2 000
05 00	Задължителни осигурителни вноски от работодатели	0	44 000	0	44 000	0	51 750	0	51 750	0	0	0	0	0	51 750	0	51 750
05 51	осигурителни вноски от работодатели за Държавното обществено осигуряване (ДОО)	0	33 000	0	33 000	0	39 050	0	39 050	0	0	0	0	0	39 050	0	39 050
05 60	здравноосигурителни вноски от работодатели	0	11 000	0	11 000	0	12 700	0	12 700	0	0	0	0	0	12 700	0	12 700
10 00	Издръжка	0	107 460	0	107 460	0	110 300	0	110 300	0	0	0	0	0	110 300	0	110 300
10 11	храна	0	20 000	0	20 000	0	22 000	0	22 000	0	0	0	0	0	22 000	0	22 000
10 12	медикаменти	0	20 000	0	20 000	0	20 000	0	20 000	0	0	0	0	0	20 000	0	20 000
10 13	постелен инвентар и облекло	0	3 000	0	3 000	0	3 800	0	3 800	0	0	0	0	0	3 800	0	3 800
10 14	учебни и научно-изследователски разходи и книги за библиотеките	0	100	0	100	0	0	0	0	0	0	0	0	0	0	0	0
10 15	материали	0	12 000	0	12 000	0	15 000	0	15 000	0	0	0	0	0	15 000	0	15 000
10 16	вода, горива и енергия	0	23 200	0	23 200	0	20 000	0	20 000	0	0	0	0	0	20 000	0	20 000
10 20	разходи за външни услуги	0	10 560	0	10 560	0	12 000	0	12 000	0	0	0	0	0	12 000	0	12 000
10 30	текущ ремонт	0	15 000	0	15 000	0	15 000	0	15 000	0	0	0	0	0	15 000	0	15 000
10 51	командировки в страната	0	2 000	0	2 000	0	1 500	0	1 500	0	0	0	0	0	1 500	0	1 500
10 62	разходи за застраховки	0	600	0	600	0	1 000	0	1 000	0	0	0	0	0	1 000	0	1 000
10 92	разходи за договорни санкции и неустойки, съдебни обезщетения и разноски	0	1 000	0	1 000	0	0	0	0	0	0	0	0	0	0	0	0
19 00	Платени данъци, такси и административни санкции	0	2 300	0	2 300	0	2 300	0	2 300	0	0	0	0	0	2 300	0	2 300
19 01	платени държавни данъци, такси, наказателни лихви и административни санкции	0	1 000	0	1 000	0	1 000	0	1 000	0	0	0	0	0	1 000	0	1 000
19 81	платени общински данъци, такси, наказателни лихви и административни санкции	0	1 300	0	1 300	0	1 300	0	1 300	0	0	0	0	0	1 300	0	1 300
	ВСИЧКО РАЗХОДИ	0	389 600	0	389 600	0	427 990	0	427 990	0	0	0	0	0	427 990	0	427 990
52 00	Придобиване на дълготрайни материални активи	0	60 000	0	60 000	0	0	0	0	0	60 000	0	60 000	0	0	0	60 000



/в лева/

§§	НАИМЕНОВАНИЕ НА ФУНКЦИИ, ДЕЙНОСТИ И ПАРАГРАФИ ОП "ЗООВЕТЕРИНАРЕН КОМПЛЕКС"	Бюджет 2018 г. с преходен остатък от 2017 г.				Бюджет 2019 г. без преходен остатък				Разпределение на средствата от преходния остатък от 2018 г.				Бюджет 2019 г. с преходен остатък от 2018 г.			
		делегирани от държавата дейности	местни дейности	дофинанси ране на ДДД	Общо	делегирани от държавата дейности	местни дейности	дофинанси ране на ДДД	Общо	делегирани от държавата дейности	местни дейности	дофинанси ране на ДДД	Общо	делегирани от държавата дейности	местни дейности	дофинанси ране на ДДД	Общо
1	2	3	4	5	6	7	8	9	10	11	12	13	14	15	16	17	18
52 03	придобиване на друго оборудване, машини и съоръжения	0	60 000	0	60 000	0	0	0	0	0	60 000	0	60 000	0	60 000	0	60 000
	ВСИЧКО КАПИТАЛОВИ РАЗХОДИ	0	60 000	0	60 000	0	0	0	0	0	60 000	0	60 000	0	60 000	0	60 000
	ВСИЧКО РАЗХОДИ ПО БЮДЖЕТА	0	449 600	0	449 600	0	427 990	0	427 990	0	60 000	0	60 000	0	487 990	0	487 990
	<i>Д-ст 878 - Приюти за безстопанствени животни</i>	0	449 600	0	449 600	0	427 990	0	427 990	0	60 000	0	60 000	0	487 990	0	487 990
01 00	Заплати и възнаграждения за персонала, нает по трудови и служебни правоотношения	0	224 640	0	224 640	0	251 640	0	251 640	0	0	0	0	0	251 640	0	251 640
01 01	заплати и възнаграждения на персонала нает по трудови правоотношения	0	224 640	0	224 640	0	251 640	0	251 640	0	0	0	0	0	251 640	0	251 640
02 00	Други възнаграждения и плащания за персонала	0	11 200	0	11 200	0	12 000	0	12 000	0	0	0	0	0	12 000	0	12 000
02 05	изплатени суми от СБКО, за облекло и други на персонала, с характер на възнаграждение	0	10 200	0	10 200	0	10 000	0	10 000	0	0	0	0	0	10 000	0	10 000
02 08	обезщетения за персонала, с характер на възнаграждение	0	1 000	0	1 000	0	2 000	0	2 000	0	0	0	0	0	2 000	0	2 000
05 00	Задължителни осигурителни вноски от работодатели	0	44 000	0	44 000	0	51 750	0	51 750	0	0	0	0	0	51 750	0	51 750
05 51	осигурителни вноски от работодатели за Държавното обществено осигуряване (ДОО)	0	33 000	0	33 000	0	39 050	0	39 050	0	0	0	0	0	39 050	0	39 050
05 60	здравноосигурителни вноски от работодатели	0	11 000	0	11 000	0	12 700	0	12 700	0	0	0	0	0	12 700	0	12 700
10 00	Издръжка	0	107 460	0	107 460	0	110 300	0	110 300	0	0	0	0	0	110 300	0	110 300
10 11	храна	0	20 000	0	20 000	0	22 000	0	22 000	0	0	0	0	0	22 000	0	22 000
10 12	медикаменти	0	20 000	0	20 000	0	20 000	0	20 000	0	0	0	0	0	20 000	0	20 000
10 13	постелен инвентар и облекло	0	3 000	0	3 000	0	3 800	0	3 800	0	0	0	0	0	3 800	0	3 800
10 14	учебни и научно-изследователски разходи и книги за библиотеките	0	100	0	100	0	0	0	0	0	0	0	0	0	0	0	0
10 15	материали	0	12 000	0	12 000	0	15 000	0	15 000	0	0	0	0	0	15 000	0	15 000
10 16	вода, горива и енергия	0	23 200	0	23 200	0	20 000	0	20 000	0	0	0	0	0	20 000	0	20 000
10 20	разходи за външни услуги	0	10 560	0	10 560	0	12 000	0	12 000	0	0	0	0	0	12 000	0	12 000
10 30	текущ ремонт	0	15 000	0	15 000	0	15 000	0	15 000	0	0	0	0	0	15 000	0	15 000
10 51	командировки в страната	0	2 000	0	2 000	0	1 500	0	1 500	0	0	0	0	0	1 500	0	1 500
10 62	разходи за застраховки	0	600	0	600	0	1 000	0	1 000	0	0	0	0	0	1 000	0	1 000
10 92	разходи за договорни санкции и неустойки, съдебни обезщетения и разноски	0	1 000	0	1 000	0	0	0	0	0	0	0	0	0	0	0	0
19 00	Платени данъци, такси и административни санкции	0	2 300	0	2 300	0	2 300	0	2 300	0	0	0	0	0	2 300	0	2 300
19 01	платени държавни данъци, такси, наказателни лихви и административни санкции	0	1 000	0	1 000	0	1 000	0	1 000	0	0	0	0	0	1 000	0	1 000
19 81	платени общински данъци, такси, наказателни лихви и административни санкции	0	1 300	0	1 300	0	1 300	0	1 300	0	0	0	0	0	1 300	0	1 300
	ВСИЧКО РАЗХОДИ	0	389 600	0	389 600	0	427 990	0	427 990	0	0	0	0	0	427 990	0	427 990
52 00	Придобиване на дълготрайни материални активи	0	60 000	0	60 000	0	0	0	0	0	60 000	0	60 000	0	60 000	0	60 000



/в лева/

§§	НАИМЕНОВАНИЕ НА ФУНКЦИИ, ДЕЙНОСТИ И ПАРАГРАФИ ОП "ЗООВЕТЕРИНАРЕН КОМПЛЕКС"	Бюджет 2018 г. с преходен остатък от 2017 г.				Бюджет 2019 г. без преходен остатък				Разпределение на средствата от преходния остатък от 2018 г.				Бюджет 2019 г. с преходен остатък от 2018 г.			
		делегирани от държавата дейности	местни дейности	дофинанси ране на ДДД	Общо	делегирани от държавата дейности	местни дейности	дофинанси ране на ДДД	Общо	делегирани от държавата дейности	местни дейности	дофинанси ране на ДДД	Общо	делегирани от държавата дейности	местни дейности	дофинанси ране на ДДД	Общо
1	2	3	4	5	6	7	8	9	10	11	12	13	14	15	16	17	18
52 03	придобиване на друго оборудване, машини и съоръжения	0	60 000	0	60 000				0		60 000		60 000	0	60 000	0	60 000
	ВСИЧКО КАПИТАЛОВИ РАЗХОДИ	0	60 000	0	60 000	0	0	0	0	0	60 000	0	60 000	0	60 000	0	60 000
	ВСИЧКО РАЗХОДИ ПО БЮДЖЕТА	0	449 600	0	449 600	0	427 990	0	427 990	0	60 000	0	60 000	0	487 990	0	487 990



ОБЩИНА ПЛОВДИВ

БЮДЖЕТ 2019 ГОДИНА

НАТУРАЛНИ ПОКАЗАТЕЛИ
ОП "ЗООВЕТЕРИНАРЕН КОМПЛЕКС"

ПОКАЗАТЕЛИ ОП "ЗООВЕТЕРИНАРЕН КОМПЛЕКС"	§§	Общ годишен план на 01.01.2019г.	в това число			Общ годишен план към 31.12.2019г.	в това число		
			делегирани от държавата дейности	местни дейности	дофинансира не на ДДД		делегирани от държавата дейности	местни дейности	дофинансира не на ДДД
	99-99								
НАТУРАЛНИ ПОКАЗАТЕЛИ - РЕКАПИТУЛАЦИЯ									
Щатни бройки	01-00	22,00	0,00	22,00	0,00	22,00	0,00	22,00	0,00
в т.ч.: по трудови правоотношения	01-11	22,00	0,00	22,00	0,00	22,00	0,00	22,00	0,00
РАЗПРЕДЕЛЕНИЕ ПО ФУНКЦИИ									
ФУНКЦИЯ ИКОНОМИЧЕСКИ ДЕЙНОСТИ И УСЛУГИ									
РЕКАПИТУЛАЦИЯ ЗА ФУНКЦИЯ VIII ИКОНОМИЧЕСКИ ДЕЙНОСТИ И УСЛУГИ									
НАТУРАЛНИ ПОКАЗАТЕЛИ									
Щатни бройки	01-00	22,00	0,00	22,00	0,00	22,00	0,00	22,00	0,00
в т.ч.: по трудови правоотношения	01-11	22,00	0,00	22,00	0,00	22,00	0,00	22,00	0,00
по служебни правоотношения	01-12	0,00	0,00	0,00	0,00	0,00	0,00	0,00	0,00
ДЪЛЖИНА НА МЕСТНИ ОБЩНСКИ ПЪТИЩА - КМ.	25-00	0,00	0,00	0,00	0,00	0,00	0,00	0,00	0,00
БРОЙ КУРСОВЕ	71-00	0,00	0,00	0,00	0,00	0,00	0,00	0,00	0,00
ЧИСЛЕНОСТ НА ПЕРС.НА МИН.РАБОТНА ЗАПЛАТА-БРОЙ	87-00	2,00	0,00	2,00	0,00	2,00	0,00	2,00	0,00
ДЕЙНОСТ 878 ПРИЮТИ ЗА БЕЗСТОПАНСТВЕНИ ЖИВОТНИ									
НАТУРАЛНИ ПОКАЗАТЕЛИ									
Щатни бройки	01-00	22,00	0,00	22,00	0,00	22,00	0,00	22,00	0,00
в т.ч.: по трудови правоотношения	01-11	22,00	0,00	22,00	0,00	22,00	0,00	22,00	0,00
по служебни правоотношения	01-12	0,00	0,00	0,00	0,00	0,00	0,00	0,00	0,00
ЧИСЛЕНОСТ НА ПЕРС.НА МИН.РАБОТНА ЗАПЛАТА-БРОЙ	87-00	2,00	0,00	2,00	0,00	2,00	0,00	2,00	0,00



[Handwritten signature]


ОБЩИНА ПЛОВДИВ

БЮДЖЕТ 2019 ГОДИНА
РАЗХОДИ

ОП "ЗООПАРК ПЛОВДИВ"

/в лева/

§§	НАИМЕНОВАНИЕ НА ФУНКЦИИ, ДЕЙНОСТИ И ПАРАГРАФИ ОП "ЗООПАРК ПЛОВДИВ"	Бюджет 2018 г. с преходен остатък от 2017 г.				Бюджет 2019 г. без преходен остатък				Разпределение на средствата от преходния остатък от 2018 г.				Бюджет 2019 г. с преходен остатък от 2018 г.			
		делегиран от държавата дейности	местни дейности	дофинанси ране на ДДД	Общо	делегиран от държавата дейности	местни дейности	дофинанси ране на ДДД	Общо	делегиран от държавата дейности	местни дейности	дофинанси ране на ДДД	Общо	делегиран от държавата дейности	местни дейности	дофинанси ране на ДДД	Общо
1	2	3	4	5	6	7	8	9	10	11	12	13	14	15	16	17	18
	РЕКАПИТУЛАЦИЯ	0	764 440	0	764 440	0	331 655	0	331 655	0	0	0	0	0	331 655	0	331 655
01 00	Заплати и възнаграждения за персонала, нает по трудови и служебни правоотношения	0	238 140	0	238 140	0	233 385	0	233 385	0	0	0	0	0	233 385	0	233 385
01 01	заплати и възнаграждения на персонала нает по трудови правоотношения	0	238 140	0	238 140	0	233 385	0	233 385	0	0	0	0	0	233 385	0	233 385
02 00	Други възнаграждения и плащания за персонала	0	41 400	0	41 400	0	27 170	0	27 170	0	0	0	0	0	27 170	0	27 170
02 01	за нещатен персонал нает по трудови правоотношения	0	7 900	0	7 900	0	8 770	0	8 770	0	0	0	0	0	8 770	0	8 770
02 02	за персонала по извънтрудови правоотношения	0	15 000	0	15 000	0	0	0	0	0	0	0	0	0	0	0	0
02 05	изплатени суми от СБКО, за облекло и други на персонала, с характер на възнаграждение	0	15 500	0	15 500	0	15 400	0	15 400	0	0	0	0	0	15 400	0	15 400
02 08	обезщетения за персонала, с характер на възнаграждение	0	3 000	0	3 000	0	3 000	0	3 000	0	0	0	0	0	3 000	0	3 000
05 00	Задължителни осигурителни вноски от работодатели	0	48 900	0	48 900	0	49 800	0	49 800	0	0	0	0	0	49 800	0	49 800
05 51	осигурителни вноски от работодатели за Държавното обществено осигуряване (ДОО)	0	30 000	0	30 000	0	37 400	0	37 400	0	0	0	0	0	37 400	0	37 400
05 60	здравноосигурителни вноски от работодатели	0	12 200	0	12 200	0	12 400	0	12 400	0	0	0	0	0	12 400	0	12 400
05 80	вноски за допълнително задължително осигуряване от работодатели	0	6 700	0	6 700	0	0	0	0	0	0	0	0	0	0	0	0
10 00	Издържка	0	280 000	0	280 000	0	17 700	0	17 700	0	0	0	0	0	17 700	0	17 700
10 11	храна	0	100 000	0	100 000	0	1 500	0	1 500	0	0	0	0	0	1 500	0	1 500
10 12	медикаменти	0	2 500	0	2 500	0	100	0	100	0	0	0	0	0	100	0	100
10 13	постелен инвентар и облекло	0	5 300	0	5 300	0	1 100	0	1 100	0	0	0	0	0	1 100	0	1 100
10 15	материали	0	45 000	0	45 000	0	4 000	0	4 000	0	0	0	0	0	4 000	0	4 000
10 16	вода, горива и енергия	0	50 000	0	50 000	0	6 000	0	6 000	0	0	0	0	0	6 000	0	6 000
10 20	разходи за външни услуги	0	70 000	0	70 000	0	4 000	0	4 000	0	0	0	0	0	4 000	0	4 000
10 30	текущ ремонт	0	0	0	0	0	0	0	0	0	0	0	0	0	0	0	0
10 51	командировки в страната	0	3 700	0	3 700	0	1 000	0	1 000	0	0	0	0	0	1 000	0	1 000
10 62	разходи за застраховки	0	3 500	0	3 500	0	0	0	0	0	0	0	0	0	0	0	0
19 00	Платени данъци, такси и административни санкции	0	3 000	0	3 000	0	3 600	0	3 600	0	0	0	0	0	3 600	0	3 600
19 01	платени държавни данъци, такси, наказателни лихви и административни санкции	0	2 500	0	2 500	0	3 000	0	3 000	0	0	0	0	0	3 000	0	3 000
19 81	платени общински данъци, такси, наказателни лихви и административни санкции	0	500	0	500	0	600	0	600	0	0	0	0	0	600	0	600
	ВСИЧКО РАЗХОДИ	0	611 440	0	611 440	0	331 655	0	331 655	0	0	0	0	0	331 655	0	331 655
52 00	Придобиване на дълготрайни материални активи	0	153 000	0	153 000	0	0	0	0	0	0	0	0	0	0	0	0




/в лева/

§§	НАИМЕНОВАНИЕ НА ФУНКЦИИ, ДЕЙНОСТИ И ПАРАГРАФИ ОП "ЗООПАРК ПЛОВДИВ"	Бюджет 2018 г. с преходен остатък от 2017 г.				Бюджет 2019 г. без преходен остатък				Разпределение на средствата от преходния остатък от 2018 г.				Бюджет 2019 г. с преходен остатък от 2018 г.			
		делегиран от държавата дейности	местни дейности	дофинанси ране на ДДД	Общо	делегиран от държавата дейности	местни дейности	дофинанси ране на ДДД	Общо	делегиран от държавата дейности	местни дейности	дофинанси ране на ДДД	Общо	делегиран от държавата дейности	местни дейности	дофинанси ране на ДДД	Общо
1	2	3	4	5	6	7	8	9	10	11	12	13	14	15	16	17	18
52 03	придобиване на друго оборудване, машини и съоръжения	0	17 000	0	17 000	0	0	0	0	0	0	0	0	0	0	0	0
52 04	придобиване на транспортни средства	0	16 000	0	16 000	0	0	0	0	0	0	0	0	0	0	0	0
52 19	придобиване на други ДМА	0	120 000	0	120 000	0	0	0	0	0	0	0	0	0	0	0	0
	ВСИЧКО КАПИТАЛОВИ РАЗХОДИ	0	153 000	0	153 000	0	0	0	0	0	0	0	0	0	0	0	0
	ВСИЧКО РАЗХОДИ ПО БЮДЖЕТА	0	764 440	0	764 440	0	331 655	0	331 655	0	0	0	0	0	331 655	0	331 655
	VII. КУЛТУРА, СПОРТ, ПОЧИВНИ ДЕЙНОСТИ И РЕЛИГИОЗНО ДЕЛО РЕКАПИТУЛАЦИЯ	0	764 440	0	764 440	0	331 655	0	331 655	0	0	0	0	0	331 655	0	331 655
01 00	Заплати и възнаграждения за персонала, нает по трудови и служебни правоотношения	0	238 140	0	238 140	0	233 385	0	233 385	0	0	0	0	0	233 385	0	233 385
01 01	заплати и възнаграждения на персонала нает по трудови правоотношения	0	238 140	0	238 140	0	233 385	0	233 385	0	0	0	0	0	233 385	0	233 385
02 00	Други възнаграждения и плащания за персонала	0	41 400	0	41 400	0	27 170	0	27 170	0	0	0	0	0	27 170	0	27 170
02 01	за нещатен персонал нает по трудови правоотношения	0	7 900	0	7 900	0	8 770	0	8 770	0	0	0	0	0	8 770	0	8 770
02 02	за персонала по извънтрудови правоотношения	0	15 000	0	15 000	0	0	0	0	0	0	0	0	0	0	0	0
02 05	изплатени суми от СБКО, за облекло и други на персонала, с характер на възнаграждение	0	15 500	0	15 500	0	15 400	0	15 400	0	0	0	0	0	15 400	0	15 400
02 08	обезщетения за персонала, с характер на възнаграждение	0	3 000	0	3 000	0	3 000	0	3 000	0	0	0	0	0	3 000	0	3 000
05 00	Задължителни осигурителни вноски от работодатели	0	48 900	0	48 900	0	49 800	0	49 800	0	0	0	0	0	49 800	0	49 800
05 51	осигурителни вноски от работодатели за Държавното обществено осигуряване (ДОО)	0	30 000	0	30 000	0	37 400	0	37 400	0	0	0	0	0	37 400	0	37 400
05 60	здравноосигурителни вноски от работодатели	0	12 200	0	12 200	0	12 400	0	12 400	0	0	0	0	0	12 400	0	12 400
05 80	вноски за допълнително задължително осигуряване от работодатели	0	6 700	0	6 700	0	0	0	0	0	0	0	0	0	0	0	0
10 00	Издържка	0	280 000	0	280 000	0	17 700	0	17 700	0	0	0	0	0	17 700	0	17 700
10 11	храна	0	100 000	0	100 000	0	1 500	0	1 500	0	0	0	0	0	1 500	0	1 500
10 12	медикаменти	0	2 500	0	2 500	0	100	0	100	0	0	0	0	0	100	0	100
10 13	постелен инвентар и облекло	0	5 300	0	5 300	0	1 100	0	1 100	0	0	0	0	0	1 100	0	1 100
10 15	материали	0	45 000	0	45 000	0	4 000	0	4 000	0	0	0	0	0	4 000	0	4 000
10 16	вода, горива и енергия	0	50 000	0	50 000	0	6 000	0	6 000	0	0	0	0	0	6 000	0	6 000
10 20	разходи за външни услуги	0	70 000	0	70 000	0	4 000	0	4 000	0	0	0	0	0	4 000	0	4 000
10 30	текущ ремонт	0	0	0	0	0	0	0	0	0	0	0	0	0	0	0	0
10 51	командировки в страната	0	3 700	0	3 700	0	1 000	0	1 000	0	0	0	0	0	1 000	0	1 000
10 62	разходи за застраховки	0	3 500	0	3 500	0	0	0	0	0	0	0	0	0	0	0	0
19 00	Платени данъци, такси и административни санкции	0	3 000	0	3 000	0	3 600	0	3 600	0	0	0	0	0	3 600	0	3 600
19 01	платени държавни данъци, такси, наказателни лихви и административни санкции	0	2 500	0	2 500	0	3 000	0	3 000	0	0	0	0	0	3 000	0	3 000
19 81	платени общински данъци, такси, наказателни лихви и административни санкции	0	500	0	500	0	600	0	600	0	0	0	0	0	600	0	600
	ВСИЧКО РАЗХОДИ	0	611 440	0	611 440	0	331 655	0	331 655	0	0	0	0	0	331 655	0	331 655



/в лева/


§§	НАИМЕНОВАНИЕ НА ФУНКЦИИ, ДЕЙНОСТИ И ПАРАГРАФИ ОП "ЗООПАРК ПЛОВДИВ"	Бюджет 2018 г. с преходен остатък от 2017 г.				Бюджет 2019 г. без преходен остатък				Разпределение на средствата от преходния остатък от 2018 г.				Бюджет 2019 г. с преходен остатък от 2018 г.			
		делегирани от държавата дейности	местни дейности	дофинанси ране на ДДД	Общо	делегирани от държавата дейности	местни дейности	дофинанси ране на ДДД	Общо	делегирани от държавата дейности	местни дейности	дофинанси ране на ДДД	Общо	делегирани от държавата дейности	местни дейности	дофинанси ране на ДДД	Общо
1	2	3	4	5	6	7	8	9	10	11	12	13	14	15	16	17	18
52 00	Придобиване на дълготрайни материални активи	0	153 000	0	153 000	0	0	0	0	0	0	0	0	0	0	0	0
	придобиване на друго оборудване, машини и съоръжения	0	17 000	0	17 000	0	0	0	0	0	0	0	0	0	0	0	0
52 03		0	17 000	0	17 000	0	0	0	0	0	0	0	0	0	0	0	0
52 04	придобиване на транспортни средства	0	16 000	0	16 000	0	0	0	0	0	0	0	0	0	0	0	0
52 19	придобиване на други ДМА	0	120 000	0	120 000	0	0	0	0	0	0	0	0	0	0	0	0
	ВСИЧКО КАПИТАЛОВИ РАЗХОДИ	0	153 000	0	153 000	0	0	0	0	0	0	0	0	0	0	0	0
	ВСИЧКО РАЗХОДИ ПО БЮДЖЕТА	0	764 440	0	764 440	0	331 655	0	331 655	0	0	0	0	0	331 655	0	331 655
	VII. КУЛТУРА	0	764 440	0	764 440	0	331 655	0	331 655	0	0	0	0	0	331 655	0	331 655
01 00	Заплати и възнаграждения за персонала, нает по трудови и служебни правоотношения	0	238 140	0	238 140	0	233 385	0	233 385	0	0	0	0	0	233 385	0	233 385
01 01	заплати и възнаграждения на персонала нает по трудови правоотношения	0	238 140	0	238 140	0	233 385	0	233 385	0	0	0	0	0	233 385	0	233 385
02 00	Други възнаграждения и плащания за персонала	0	41 400	0	41 400	0	27 170	0	27 170	0	0	0	0	0	27 170	0	27 170
02 01	за нещатен персонал нает по трудови правоотношения	0	7 900	0	7 900	0	8 770	0	8 770	0	0	0	0	0	8 770	0	8 770
02 02	за персонала по извънтрудови правоотношения	0	15 000	0	15 000	0	0	0	0	0	0	0	0	0	0	0	0
02 05	изплатени суми от СБКО, за облекло и други на персонала, с характер на възнаграждение	0	15 500	0	15 500	0	15 400	0	15 400	0	0	0	0	0	15 400	0	15 400
02 08	обезщетения за персонала, с характер на възнаграждение	0	3 000	0	3 000	0	3 000	0	3 000	0	0	0	0	0	3 000	0	3 000
05 00	Задължителни осигурителни вноски от работодатели	0	48 900	0	48 900	0	49 800	0	49 800	0	0	0	0	0	49 800	0	49 800
05 51	осигурителни вноски от работодатели за Държавното обществено осигуряване (ДОО)	0	30 000	0	30 000	0	37 400	0	37 400	0	0	0	0	0	37 400	0	37 400
05 60	здравноосигурителни вноски от работодатели	0	12 200	0	12 200	0	12 400	0	12 400	0	0	0	0	0	12 400	0	12 400
05 80	вноски за допълнително задължително осигуряване от работодатели	0	6 700	0	6 700	0	0	0	0	0	0	0	0	0	0	0	0
10 00	Издръжка	0	280 000	0	280 000	0	17 700	0	17 700	0	0	0	0	0	17 700	0	17 700
10 11	храна	0	100 000	0	100 000	0	1 500	0	1 500	0	0	0	0	0	1 500	0	1 500
10 12	медикаменти	0	2 500	0	2 500	0	100	0	100	0	0	0	0	0	100	0	100
10 13	постелен инвентар и облекло	0	5 300	0	5 300	0	1 100	0	1 100	0	0	0	0	0	1 100	0	1 100
10 15	материали	0	45 000	0	45 000	0	4 000	0	4 000	0	0	0	0	0	4 000	0	4 000
10 16	вода, горива и енергия	0	50 000	0	50 000	0	6 000	0	6 000	0	0	0	0	0	6 000	0	6 000
10 20	разходи за външни услуги	0	70 000	0	70 000	0	4 000	0	4 000	0	0	0	0	0	4 000	0	4 000
10 30	текущ ремонт	0	0	0	0	0	0	0	0	0	0	0	0	0	0	0	0
10 51	командировки в страната	0	3 700	0	3 700	0	1 000	0	1 000	0	0	0	0	0	1 000	0	1 000
10 62	разходи за застраховки	0	3 500	0	3 500	0	0	0	0	0	0	0	0	0	0	0	0
19 00	Платени данъци, такси и административни санкции	0	3 000	0	3 000	0	3 600	0	3 600	0	0	0	0	0	3 600	0	3 600
19 01	платени държавни данъци, такси, наказателни лихви и административни санкции	0	2 500	0	2 500	0	3 000	0	3 000	0	0	0	0	0	3 000	0	3 000
19 81	платени общински данъци, такси, наказателни лихви и административни санкции	0	500	0	500	0	600	0	600	0	0	0	0	0	600	0	600
	ВСИЧКО РАЗХОДИ	0	611 440	0	611 440	0	331 655	0	331 655	0	0	0	0	0	331 655	0	331 655



[Handwritten signature]

/в лева/

§§	НАИМЕНОВАНИЕ НА ФУНКЦИИ, ДЕЙНОСТИ И ПАРАГРАФИ ОП "ЗООПАРК ПЛОВДИВ"	Бюджет 2018 г. с преходен остатък от 2017 г.				Бюджет 2019 г. без преходен остатък				Разпределение на средствата от преходния остатък от 2018 г.				Бюджет 2019 г. с преходен остатък от 2018 г.			
		делегирани от държавата дейности	местни дейности	дофинанси ране на ДДД	Общо	делегирани от държавата дейности	местни дейности	дофинанси ране на ДДД	Общо	делегирани от държавата дейности	местни дейности	дофинанси ране на ДДД	Общо	делегирани от държавата дейности	местни дейности	дофинанси ране на ДДД	Общо
1	2	3	4	5	6	7	8	9	10	11	12	13	14	15	16	17	18
52 00	Придобиване на дълготрайни материални активи	0	153 000	0	153 000	0	0	0	0	0	0	0	0	0	0	0	0
52 03	придобиване на друго оборудване, машини и съоръжения	0	17 000	0	17 000	0	0	0	0	0	0	0	0	0	0	0	0
52 04	придобиване на транспортни средства	0	16 000	0	16 000	0	0	0	0	0	0	0	0	0	0	0	0
52 19	придобиване на други ДМА	0	120 000	0	120 000	0	0	0	0	0	0	0	0	0	0	0	0
	ВСИЧКО КАПИТАЛОВИ РАЗХОДИ	0	153 000	0	153 000	0	0	0	0	0	0	0	0	0	0	0	0
	ВСИЧКО РАЗХОДИ ПО БЮДЖЕТА	0	764 440	0	764 440	0	331 655	0	331 655	0	0	0	0	0	331 655	0	331 655
	Д-ст 746 - Зоопаркове	0	764 440	0	764 440	0	331 655	0	331 655	0	0	0	0	0	331 655	0	331 655
01 00	Залплати и възнаграждения за персонала, нает по трудови и служебни правоотношения	0	238 140	0	238 140	0	233 385	0	233 385	0	0	0	0	0	233 385	0	233 385
01 01	заплати и възнаграждения на персонала нает по трудови правоотношения	0	238 140	0	238 140	0	233 385	0	233 385	0	0	0	0	0	233 385	0	233 385
02 00	Други възнаграждения и плащания за персонала	0	41 400	0	41 400	0	27 170	0	27 170	0	0	0	0	0	27 170	0	27 170
02 01	за нецатен персонал нает по трудови правоотношения	0	7 900	0	7 900	0	8 770	0	8 770	0	0	0	0	0	8 770	0	8 770
02 02	за персонала по извънтрудови правоотношения	0	15 000	0	15 000	0	0	0	0	0	0	0	0	0	0	0	0
02 05	изплатени суми от СБКО, за облекло и други на персонала, с характер на възнаграждение	0	15 500	0	15 500	0	15 400	0	15 400	0	0	0	0	0	15 400	0	15 400
02 08	обезщетения за персонала, с характер на възнаграждение	0	3 000	0	3 000	0	3 000	0	3 000	0	0	0	0	0	3 000	0	3 000
05 00	Задължителни осигурителни вноски от работодатели	0	48 900	0	48 900	0	49 800	0	49 800	0	0	0	0	0	49 800	0	49 800
05 51	осигурителни вноски от работодатели за Държавното обществено осигуряване (ДОО)	0	30 000	0	30 000	0	37 400	0	37 400	0	0	0	0	0	37 400	0	37 400
05 60	здравноосигурителни вноски от работодатели	0	12 200	0	12 200	0	12 400	0	12 400	0	0	0	0	0	12 400	0	12 400
05 80	вноски за допълнително задължително осигуряване от работодатели	0	6 700	0	6 700	0	0	0	0	0	0	0	0	0	0	0	0
10 00	Издръжка	0	280 000	0	280 000	0	17 700	0	17 700	0	0	0	0	0	17 700	0	17 700
10 11	храна	0	100 000	0	100 000	0	1 500	0	1 500	0	0	0	0	0	1 500	0	1 500
10 12	медикаменти	0	2 500	0	2 500	0	100	0	100	0	0	0	0	0	100	0	100
10 13	постелен инвентар и облекло	0	5 300	0	5 300	0	1 100	0	1 100	0	0	0	0	0	1 100	0	1 100
10 15	материали	0	45 000	0	45 000	0	4 000	0	4 000	0	0	0	0	0	4 000	0	4 000
10 16	вода, горива и енергия	0	50 000	0	50 000	0	6 000	0	6 000	0	0	0	0	0	6 000	0	6 000
10 20	разходи за външни услуги	0	70 000	0	70 000	0	4 000	0	4 000	0	0	0	0	0	4 000	0	4 000
10 30	текущ ремонт	0	0	0	0	0	0	0	0	0	0	0	0	0	0	0	0
10 51	командировки в страната	0	3 700	0	3 700	0	1 000	0	1 000	0	0	0	0	0	1 000	0	1 000
10 62	разходи за застраховки	0	3 500	0	3 500	0	0	0	0	0	0	0	0	0	0	0	0
19 00	Платени данъци, такси и административни санкции	0	3 000	0	3 000	0	3 600	0	3 600	0	0	0	0	0	3 600	0	3 600
19 01	платени държавни данъци, такси, наказателни лихви и административни санкции	0	2 500	0	2 500	0	3 000	0	3 000	0	0	0	0	0	3 000	0	3 000
19 81	платени общински данъци, такси, наказателни лихви и административни санкции	0	500	0	500	0	600	0	600	0	0	0	0	0	600	0	600
	ВСИЧКО РАЗХОДИ	0	611 440	0	611 440	0	331 655	0	331 655	0	0	0	0	0	331 655	0	331 655



442

/в лева/

§§	НАИМЕНОВАНИЕ НА ФУНКЦИИ, ДЕЙНОСТИ И ПАРАГРАФИ ОП "ЗООПАРК ПЛОВДИВ"	Бюджет 2018 г. с преходен остатък от 2017 г.				Бюджет 2019 г. без преходен остатък				Разпределение на средствата от преходния остатък от 2018 г.				Бюджет 2019 г. с преходен остатък от 2018 г.			
		делегирани от държавата дейности	местни дейности	дофинанси ране на ДДД	Общо	делегирани от държавата дейности	местни дейности	дофинанси ране на ДДД	Общо	делегирани от държавата дейности	местни дейности	дофинанси ране на ДДД	Общо	делегирани от държавата дейности	местни дейности	дофинанси ране на ДДД	Общо
1	2	3	4	5	6	7	8	9	10	11	12	13	14	15	16	17	18
52 00	Придобиване на дълготрайни материални активи	0	153 000	0	153 000	0	0	0	0	0	0	0	0	0	0	0	0
52 03	придобиване на друго оборудване, машини и съоръжения	0	17 000	0	17 000				0				0	0	0	0	0
52 04	придобиване на транспортни средства	0	16 000	0	16 000				0				0	0	0	0	0
52 19	придобиване на други ДМА	0	120 000	0	120 000				0				0	0	0	0	0
	ВСИЧКО КАПИТАЛОВИ РАЗХОДИ	0	153 000	0	153 000	0	0	0	0	0	0	0	0	0	0	0	0
	ВСИЧКО РАЗХОДИ ПО БЮДЖЕТА	0	764 440	0	764 440	0	331 655	0	331 655	0	0	0	0	0	331 655	0	331 655



ОБЩИНА ПЛОВДИВ

БЮДЖЕТ 2019 ГОДИНА

НАТУРАЛНИ ПОКАЗАТЕЛИ
ОП "ЗООПАРК ПЛОВДИВ"

ПОКАЗАТЕЛИ ОП "ЗООПАРК ПЛОВДИВ"	§§	Общ годишен план на 01.01.2019г.	В това число			Общ годишен план към 31.12.2019г.	В това число		
			делегирани от държавата дейности	местни дейности	дофинансира не на ДДД		делегирани от държавата дейности	местни дейности	дофинансира не на ДДД
	99-99								
НАТУРАЛНИ ПОКАЗАТЕЛИ - РЕКАПИТУЛАЦИЯ									
Щатни бройки	01-00	26,00	0,00	26,00	0,00	26,00	0,00	26,00	0,00
в т.ч.: по трудови правоотношения	01-11	26,00	0,00	26,00	0,00	26,00	0,00	26,00	0,00
РАЗПРЕДЕЛЕНИЕ ПО ФУНКЦИИ									
ФУНКЦИЯ VII КУЛТУРА, СПОРТ, ПОЧИВНИ ДЕЙНОСТИ И РЕЛИГИОЗНО ДЕЛО									
РЕКАПИТУЛАЦИЯ ЗА ФУНКЦИЯ КУЛТУРА, СПОРТ, ПОЧИВНИ ДЕЙНОСТИ И РЕЛИГИОЗНО ДЕЛО									
НАТУРАЛНИ ПОКАЗАТЕЛИ:									
Щатни бройки	01-00	26,00	0,00	26,00	0,00	26,00	0,00	26,00	0,00
в т.ч.: по трудови правоотношения	01-11	26,00	0,00	26,00	0,00	26,00	0,00	26,00	0,00
НАТУРАЛНИ ПОКАЗАТЕЛИ:									
Щатни бройки	01-00	26,00	0,00	26,00	0,00	26,00	0,00	26,00	0,00
в т.ч.: по трудови правоотношения	01-11	26,00	0,00	26,00	0,00	26,00	0,00	26,00	0,00
ДЕЙНОСТ 746 ЗООПАРКОВЕ									
НАТУРАЛНИ ПОКАЗАТЕЛИ									
Щатни бройки	01-00	26,00	0,00	26,00	0,00	26,00	0,00	26,00	0,00
в т.ч.: по трудови правоотношения	01-11	26,00		26,00		26,00		26,00	



ОБЩИНА ПЛОВДИВ
БЮДЖЕТ 2019 ГОДИНА
РАЗХОДИ
ОП "ОРГАНИЗАЦИЯ И КОНТРОЛ НА ТРАНСПОРТА"

/в лева/

§§	НАИМЕНОВАНИЕ НА ФУНКЦИИ, ДЕЙНОСТИ И ПАРАГРАФИ ОП "ОРГАНИЗАЦИЯ И КОНТРОЛ НА ТРАНСПОРТА"	Бюджет 2018 г. с преходен остатък от 2017 г.				Бюджет 2019 г. без преходен остатък				Разпределение на средствата от преходния остатък от 2018 г.				Бюджет 2019 г. с преходен остатък от 2018 г.			
		делегирани от държавата дейности	местни дейности	дофинанси ране на ДДД	Общо	делегирани от държавата дейности	местни дейности	дофинанси ране на ДДД	Общо	делегирани от държавата дейности	местни дейности	дофинанси ране на ДДД	Общо	делегирани от държавата дейности	местни дейности	дофинанси ране на ДДД	Общо
1	2	3	4	5	6	7	8	9	10	11	12	13	14	15	16	17	18
	РЕКАПИТУЛАЦИЯ	755 848	6 541 207	0	7 297 055	0	7 302 922	0	7 302 922	837 383	0	0	837 383	837 383	7 302 922	0	8 140 305
01 00	Заплати и възнаграждения за персонала, нает по трудови и служебни правоотношения	0	984 660	0	984 660	0	1 518 343	0	1 518 343	0	0	0	0	0	1 518 343	0	1 518 343
01 01	заплати и възнаграждения на персонала нает по трудови правоотношения	0	984 660	0	984 660	0	1 518 343	0	1 518 343	0	0	0	0	0	1 518 343	0	1 518 343
02 00	Други възнаграждения и плащания за персонала	0	71 536	0	71 536	0	128 088	0	128 088	0	0	0	0	0	128 088	0	128 088
02 01	за нещатен персонал нает по трудови правоотношения	0	7 500	0	7 500	0	8 280	0	8 280	0	0	0	0	0	8 280	0	8 280
02 02	за персонала по извънтрудови правоотношения	0	2 400	0	2 400	0	30 000	0	30 000	0	0	0	0	0	30 000	0	30 000
02 05	изплатени суми от СБКО, за облекло и други на персонала, с характер на възнаграждение	0	51 636	0	51 636	0	67 808	0	67 808	0	0	0	0	0	67 808	0	67 808
02 08	обезщетения за персонала, с характер на възнаграждение	0	10 000	0	10 000	0	22 000	0	22 000	0	0	0	0	0	22 000	0	22 000
05 00	Задължителни осигурителни вноски от работодатели	0	196 817	0	196 817	0	310 251	0	310 251	0	0	0	0	0	310 251	0	310 251
05 51	осигурителни вноски от работодатели за Държавното обществено осигуряване (ДОО)	0	147 875	0	147 875	0	233 072	0	233 072	0	0	0	0	0	233 072	0	233 072
05 60	здрaвноосигурителни вноски от работодатели	0	48 942	0	48 942	0	77 179	0	77 179	0	0	0	0	0	77 179	0	77 179
10 00	Издръжка	0	4 269 850	0	4 269 850	0	5 146 800	0	5 146 800	0	0	0	0	0	5 146 800	0	5 146 800
10 13	постелен инвентар и облекло	0	12 500	0	12 500	0	21 500	0	21 500	0	0	0	0	0	21 500	0	21 500
10 15	материали	0	506 450	0	506 450	0	1 104 000	0	1 104 000	0	0	0	0	0	1 104 000	0	1 104 000
10 16	вода, горива и енергия	0	1 956 000	0	1 956 000	0	2 256 000	0	2 256 000	0	0	0	0	0	2 256 000	0	2 256 000
10 20	разходи за външни услуги	0	675 500	0	675 500	0	560 000	0	560 000	0	0	0	0	0	560 000	0	560 000
10 30	текущ ремонт	0	1 031 000	0	1 031 000	0	1 140 000	0	1 140 000	0	0	0	0	0	1 140 000	0	1 140 000
10 51	командировки в страната	0	1 400	0	1 400	0	2 400	0	2 400	0	0	0	0	0	2 400	0	2 400
10 62	разходи за застраховки	0	87 000	0	87 000	0	42 900	0	42 900	0	0	0	0	0	42 900	0	42 900
10 69	други финансови услуги	0	0	0	0	0	20 000	0	20 000	0	0	0	0	0	20 000	0	20 000
19 00	Платени данъци, такси и административни санкции	0	7 800	0	7 800	0	103 500	0	103 500	0	0	0	0	0	103 500	0	103 500
19 01	платени държавни данъци, такси, наказателни лихви и административни санкции	0	5 100	0	5 100	0	100 500	0	100 500	0	0	0	0	0	100 500	0	100 500
19 81	платени общински данъци, такси, наказателни лихви и административни санкции	0	2 700	0	2 700	0	3 000	0	3 000	0	0	0	0	0	3 000	0	3 000
42 00	Текущи трансфери, обезщетения и помощи за домакинствата	755 848	0	0	755 848	0	0	0	0	837 383	0	0	837 383	837 383	0	0	837 383
42 19	други текущи трансфери за домакинствата	755 848	0	0	755 848	0	0	0	0	837 383	0	0	837 383	837 383	0	0	837 383
	ВСИЧКО РАЗХОДИ	755 848	5 530 663	0	6 286 511	0	7 206 982	0	7 206 982	837 383	0	0	837 383	837 383	7 206 982	0	8 044 365



/в лева/

§§	НАИМЕНОВАНИЕ НА ФУНКЦИИ, ДЕЙНОСТИ И ПАРАГРАФИ ОП "ОРГАНИЗАЦИЯ И КОНТРОЛ НА ТРАНСПОРТА"	Бюджет 2018 г. с преходен остатък от 2017 г.				Бюджет 2019 г. без преходен остатък				Разпределение на средствата от преходния остатък от 2018 г.				Бюджет 2019 г. с преходен остатък от 2018 г.			
		делегирани от държавата дейности	местни дейности	дофинансиране на ДДД	Общо	делегирани от държавата дейности	местни дейности	дофинансиране на ДДД	Общо	делегирани от държавата дейности	местни дейности	дофинансиране на ДДД	Общо	делегирани от държавата дейности	местни дейности	дофинансиране на ДДД	Общо
1	2	3	4	5	6	7	8	9	10	11	12	13	14	15	16	17	18
52 00	Придобиване на дълготрайни материални активи	0	1 010 544	0	1 010 544	0	95 940	0	95 940	0	0	0	0	0	95 940	0	95 940
52 06	изграждане на инфраструктурни обекти	0	1 010 544	0	1 010 544	0	95 940	0	95 940	0	0	0	0	0	95 940	0	95 940
	ВСИЧКО КАПИТАЛОВИ РАЗХОДИ	0	1 010 544	0	1 010 544	0	95 940	0	95 940	0	0	0	0	0	95 940	0	95 940
	ВСИЧКО РАЗХОДИ ПО БЮДЖЕТА	755 848	6 541 207	0	7 297 055	0	7 302 922	0	7 302 922	837 383	0	0	837 383	837 383	7 302 922	0	8 140 305
	V. СОЦИАЛНО ОСИГУРЯВАНЕ ПОДПОМАГАНЕ И ГРИЖИ РЕКАПИТУЛАЦИЯ	755 848	0	0	755 848	0	0	0	0	837 383	0	0	837 383	837 383	0	0	837 383
42 00	Текущи трансфери, обезщетения и помощи за домакинствата	755 848	0	0	755 848	0	0	0	0	837 383	0	0	837 383	837 383	0	0	837 383
42 19	други текущи трансфери за домакинствата	755 848	0	0	755 848	0	0	0	0	837 383	0	0	837 383	837 383	0	0	837 383
	ВСИЧКО РАЗХОДИ	755 848	0	0	755 848	0	0	0	0	837 383	0	0	837 383	837 383	0	0	837 383
	ВСИЧКО РАЗХОДИ ПО БЮДЖЕТА	755 848	0	0	755 848	0	0	0	0	837 383	0	0	837 383	837 383	0	0	837 383
	Д-ст 589 - Други служби и дейности по социалното осигуряване, подпомагане и заетостта	755 848	0	0	755 848	0	0	0	0	837 383	0	0	837 383	837 383	0	0	837 383
42 00	Текущи трансфери, обезщетения и помощи за домакинствата	755 848	0	0	755 848	0	0	0	0	837 383	0	0	837 383	837 383	0	0	837 383
42 19	други текущи трансфери за домакинствата	755 848	0	0	755 848	0	0	0	0	837 383	0	0	837 383	837 383	0	0	837 383
	ВСИЧКО РАЗХОДИ	755 848	0	0	755 848	0	0	0	0	837 383	0	0	837 383	837 383	0	0	837 383
	ВСИЧКО РАЗХОДИ ПО БЮДЖЕТА	755 848	0	0	755 848	0	0	0	0	837 383	0	0	837 383	837 383	0	0	837 383
	VI.ЖС,БКС И ОПАЗВАНЕ НА ОКОЛНАТА СРЕДА РЕКАПИТУЛАЦИЯ	0	5 048 771	0	5 048 771	0	5 218 992	0	5 218 992	0	0	0	0	5 218 992	0	0	5 218 992
01 00	Заплати и възнаграждения за персонала, нает по трудови и служебни правоотношения	0	547 860	0	547 860	0	613 603	0	613 603	0	0	0	0	613 603	0	0	613 603
01 01	заплати и възнаграждения на персонала нает по трудови правоотношения	0	547 860	0	547 860	0	613 603	0	613 603	0	0	0	0	613 603	0	0	613 603
02 00	Други възнаграждения и плащания за персонала	0	24 436	0	24 436	0	35 408	0	35 408	0	0	0	0	35 408	0	0	35 408
02 05	изплатени суми от СБКО, за облекло и други на персонала, с характер на възнаграждение	0	21 436	0	21 436	0	23 408	0	23 408	0	0	0	0	23 408	0	0	23 408
02 08	обезщетения за персонала, с характер на възнаграждение	0	3 000	0	3 000	0	12 000	0	12 000	0	0	0	0	12 000	0	0	12 000
05 00	Задължителни осигурителни вноски от работодатели	0	106 317	0	106 317	0	120 741	0	120 741	0	0	0	0	120 741	0	0	120 741
05 51	осигурителни вноски от работодатели за Държавното обществено осигуряване (ДОО)	0	79 875	0	79 875	0	90 712	0	90 712	0	0	0	0	90 712	0	0	90 712
05 60	здрвноосигурителни вноски от работодатели	0	26 442	0	26 442	0	30 029	0	30 029	0	0	0	0	30 029	0	0	30 029
10 00	Издръжка	0	3 469 850	0	3 469 850	0	4 346 800	0	4 346 800	0	0	0	0	4 346 800	0	0	4 346 800
10 13	постелен инвентар и облекло	0	9 500	0	9 500	0	9 500	0	9 500	0	0	0	0	9 500	0	0	9 500
10 15	материали	0	426 450	0	426 450	0	1 024 000	0	1 024 000	0	0	0	0	1 024 000	0	0	1 024 000
10 16	вода, горива и енергия	0	1 890 000	0	1 890 000	0	2 190 000	0	2 190 000	0	0	0	0	2 190 000	0	0	2 190 000
10 20	разходи за външни услуги	0	475 500	0	475 500	0	330 000	0	330 000	0	0	0	0	330 000	0	0	330 000
10 30	текущ ремонт	0	631 000	0	631 000	0	780 000	0	780 000	0	0	0	0	780 000	0	0	780 000



Handwritten signature

446

/в лева/

№§	НАИМЕНОВАНИЕ НА ФУНКЦИИ, ДЕЙНОСТИ И ПАРАГРАФИ ОП "ОРГАНИЗАЦИЯ И КОНТРОЛ НА ТРАНСПОРТА"	Бюджет 2018 г. с преходен остатък от 2017 г.				Бюджет 2019 г. без преходен остатък				Разпределение на средствата от преходния остатък от 2018 г.				Бюджет 2019 г. с преходен остатък от 2018 г.			
		делегирани от държавата дейности	местни дейности	дофинансиране на ДДД	Общо	делегирани от държавата дейности	местни дейности	дофинансиране на ДДД	Общо	делегирани от държавата дейности	местни дейности	дофинансиране на ДДД	Общо	делегирани от държавата дейности	местни дейности	дофинансиране на ДДД	Общо
1	2	3	4	5	6	7	8	9	10	11	12	13	14	15	16	17	18
10 51	командировки в страната	0	400	0	400	0	400	0	400	0	0	0	0	0	400	0	400
10 62	разходи за застраховки	0	37 000	0	37 000	0	12 900	0	12 900	0	0	0	0	0	12 900	0	12 900
19 00	Платени данъци, такси и административни санкции	0	6 100	0	6 100	0	6 500	0	6 500	0	0	0	0	0	6 500	0	6 500
19 01	платени държавни данъци, такси, наказателни лихви и административни санкции	0	4 100	0	4 100	0	4 500	0	4 500	0	0	0	0	0	4 500	0	4 500
19 81	платени общински данъци, такси, наказателни лихви и административни санкции	0	2 000	0	2 000	0	2 000	0	2 000	0	0	0	0	0	2 000	0	2 000
	ВСИЧКО РАЗХОДИ	0	4 154 563	0	4 154 563	0	5 123 052	0	5 123 052	0	0	0	0	0	5 123 052	0	5 123 052
52 00	Придобиване на дълготрайни материални активи	0	894 208	0	894 208	0	95 940	0	95 940	0	0	0	0	0	95 940	0	95 940
52 06	изграждане на инфраструктурни обекти	0	894 208	0	894 208	0	95 940	0	95 940	0	0	0	0	0	95 940	0	95 940
	ВСИЧКО КАПИТАЛОВИ РАЗХОДИ	0	894 208	0	894 208	0	95 940	0	95 940	0	0	0	0	0	95 940	0	95 940
	ВСИЧКО РАЗХОДИ ПО БЮДЖЕТА	0	5 048 771	0	5 048 771	0	5 218 992	0	5 218 992	0	0	0	0	0	5 218 992	0	5 218 992
	<i>Д-ст 604 - Осветление на улици и площади</i>	0	2 337 171	0	2 337 171	0	3 220 616	0	3 220 616	0	0	0	0	0	3 220 616	0	3 220 616
01 00	Заплати и възнаграждения за персонала, нает по трудови и служебни правоотношения	0	293 160	0	293 160	0	328 339	0	328 339	0	0	0	0	0	328 339	0	328 339
01 01	заплати и възнаграждения на персонала нает по трудови правоотношения	0	293 160	0	293 160	0	328 339	0	328 339	0	0	0	0	0	328 339	0	328 339
02 00	Други възнаграждения и плащания за персонала	0	11 795	0	11 795	0	16 850	0	16 850	0	0	0	0	0	16 850	0	16 850
02 05	изплатени суми от СБКО, за облекло и други на персонала, с характер на възнаграждение	0	9 795	0	9 795	0	10 850	0	10 850	0	0	0	0	0	10 850	0	10 850
02 08	обезщетения за персонала, с характер на възнаграждение	0	2 000	0	2 000	0	6 000	0	6 000	0	0	0	0	0	6 000	0	6 000
05 00	Задължителни осигурителни вноски от работодатели	0	56 966	0	56 966	0	64 527	0	64 527	0	0	0	0	0	64 527	0	64 527
05 51	осигурителни вноски от работодатели за Държавното обществено осигуряване (ДОО)	0	42 798	0	42 798	0	48 479	0	48 479	0	0	0	0	0	48 479	0	48 479
05 60	здравноосигурителни вноски от работодатели	0	14 168	0	14 168	0	16 048	0	16 048	0	0	0	0	0	16 048	0	16 048
10 00	Издържка	0	1 971 150	0	1 971 150	0	2 806 800	0	2 806 800	0	0	0	0	0	2 806 800	0	2 806 800
10 13	постелен инвентар и облекло	0	6 000	0	6 000	0	6 000	0	6 000	0	0	0	0	0	6 000	0	6 000
10 15	материали	0	96 450	0	96 450	0	694 000	0	694 000	0	0	0	0	0	694 000	0	694 000
10 16	вода, горива и енергия	0	1 735 000	0	1 735 000	0	2 035 000	0	2 035 000	0	0	0	0	0	2 035 000	0	2 035 000
10 20	разходи за външни услуги	0	15 500	0	15 500	0	14 600	0	14 600	0	0	0	0	0	14 600	0	14 600
10 30	текущ ремонт	0	111 000	0	111 000	0	50 000	0	50 000	0	0	0	0	0	50 000	0	50 000
10 51	командировки в страната	0	200	0	200	0	200	0	200	0	0	0	0	0	200	0	200
10 62	разходи за застраховки	0	7 000	0	7 000	0	7 000	0	7 000	0	0	0	0	0	7 000	0	7 000
19 00	Платени данъци, такси и административни санкции	0	4 100	0	4 100	0	4 100	0	4 100	0	0	0	0	0	4 100	0	4 100
19 01	платени държавни данъци, такси, наказателни лихви и административни санкции	0	3 000	0	3 000	0	3 000	0	3 000	0	0	0	0	0	3 000	0	3 000



/в лева/

§§	НАИМЕНОВАНИЕ НА ФУНКЦИИ, ДЕЙНОСТИ И ПАРАГРАФИ ОП "ОРГАНИЗАЦИЯ И КОНТРОЛ НА ТРАНСПОРТА"	Бюджет 2018 г. с преходен остатък от 2017 г.				Бюджет 2019 г. без преходен остатък				Разпределение на средствата от преходния остатък от 2018 г.				Бюджет 2019 г. с преходен остатък от 2018 г.			
		делегиран от държавата дейности	местни дейности	дофинансиране на ДДД	Общо	делегиран от държавата дейности	местни дейности	дофинансиране на ДДД	Общо	делегиран от държавата дейности	местни дейности	дофинансиране на ДДД	Общо	делегиран от държавата дейности	местни дейности	дофинансиране на ДДД	Общо
1	2	3	4	5	6	7	8	9	10	11	12	13	14	15	16	17	18
19 81	платени общински данъци, такси, наказателни лихви и административни санкции	0	1 100	0	1 100		1 100		1 100				0	0	1 100	0	1 100
	ВСИЧКО РАЗХОДИ	0	2 337 171	0	2 337 171	0	3 220 616	0	3 220 616	0	0	0	0	0	3 220 616	0	3 220 616
	ВСИЧКО РАЗХОДИ ПО БЮДЖЕТА	0	2 337 171	0	2 337 171	0	3 220 616	0	3 220 616	0	0	0	0	0	3 220 616	0	3 220 616
	<i>Д-ст 606 - Изграждане, ремонт и поддържане на уличната мрежа</i>	0	2 626 400	0	2 626 400	0	1 948 376	0	1 948 376	0	0	0	0	0	1 948 376	0	1 948 376
01 00	Заплати и възнаграждения за персонала, нает по трудови и служебни правоотношения	0	254 700	0	254 700	0	285 264	0	285 264	0	0	0	0	0	285 264	0	285 264
01 01	заплати и възнаграждения на персонала нает по трудови правоотношения	0	254 700	0	254 700		285 264		285 264				0	0	285 264	0	285 264
02 00	Други възнаграждения и плащания за персонала	0	12 641	0	12 641	0	18 558	0	18 558	0	0	0	0	0	18 558	0	18 558
02 05	изплатени суми от СБКО, за облекло и други на персонала, с характер на възнаграждение	0	11 641	0	11 641		12 558		12 558				0	0	12 558	0	12 558
02 08	обезщетения за персонала, с характер на възнаграждение	0	1 000	0	1 000		6 000		6 000				0	0	6 000	0	6 000
05 00	Задължителни осигурителни вноски от работодатели	0	49 351	0	49 351	0	56 214	0	56 214	0	0	0	0	0	56 214	0	56 214
05 51	осигурителни вноски от работодатели за Държавното обществено осигуряване (ДОО)	0	37 077	0	37 077		42 233		42 233				0	0	42 233	0	42 233
05 60	здравноосигурителни вноски от работодатели	0	12 274	0	12 274		13 981		13 981				0	0	13 981	0	13 981
10 00	Издръжка	0	1 413 500	0	1 413 500	0	1 490 000	0	1 490 000	0	0	0	0	0	1 490 000	0	1 490 000
10 13	постелен инвентар и облекло	0	3 500	0	3 500		3 500		3 500				0	0	3 500	0	3 500
10 15	материали	0	330 000	0	330 000		330 000		330 000				0	0	330 000	0	330 000
10 16	вода, горива и енергия	0	155 000	0	155 000		155 000		155 000				0	0	155 000	0	155 000
10 20	разходи за външни услуги	0	374 800	0	374 800		265 400		265 400				0	0	265 400	0	265 400
10 30	текущ ремонт	0	520 000	0	520 000		730 000		730 000				0	0	730 000	0	730 000
10 51	командировки в страната	0	200	0	200		200		200				0	0	200	0	200
10 62	разходи за застраховки	0	30 000	0	30 000		5 900		5 900				0	0	5 900	0	5 900
19 00	Платени данъци, такси и административни санкции	0	2 000	0	2 000	0	2 400	0	2 400	0	0	0	0	0	2 400	0	2 400
19 01	платени държавни данъци, такси, наказателни лихви и административни санкции	0	1 100	0	1 100		1 500		1 500				0	0	1 500	0	1 500
19 81	платени общински данъци, такси, наказателни лихви и административни санкции	0	900	0	900		900		900				0	0	900	0	900
	ВСИЧКО РАЗХОДИ	0	1 732 192	0	1 732 192	0	1 852 436	0	1 852 436	0	0	0	0	0	1 852 436	0	1 852 436
52 00	Придобиване на дълготрайни материални активи	0	894 208	0	894 208	0	95 940	0	95 940	0	0	0	0	0	95 940	0	95 940
52 06	изграждане на инфраструктурни обекти	0	894 208	0	894 208		95 940		95 940				0	0	95 940	0	95 940
	ВСИЧКО КАПИТАЛОВИ РАЗХОДИ	0	894 208	0	894 208	0	95 940	0	95 940	0	0	0	0	0	95 940	0	95 940
	ВСИЧКО РАЗХОДИ ПО БЮДЖЕТА	0	2 626 400	0	2 626 400	0	1 948 376	0	1 948 376	0	0	0	0	0	1 948 376	0	1 948 376



/в лева/

§§	НАИМЕНОВАНИЕ НА ФУНКЦИИ, ДЕЙНОСТИ И ПАРАГРАФИ ОП "ОРГАНИЗАЦИЯ И КОНТРОЛ НА ТРАНСПОРТА"	Бюджет 2018 г. с преходен остатък от 2017 г.				Бюджет 2019 г. без преходен остатък				Разпределение на средствата от преходния остатък от 2018 г.				Бюджет 2019 г. с преходен остатък от 2018 г.			
		делегирани от държавата дейности	местни дейности	дофинансирани на ДДД	Общо	делегирани от държавата дейности	местни дейности	дофинансирани на ДДД	Общо	делегирани от държавата дейности	местни дейности	дофинансирани на ДДД	Общо	делегирани от държавата дейности	местни дейности	дофинансирани на ДДД	Общо
1	2	3	4	5	6	7	8	9	10	11	12	13	14	15	16	17	18
	Д-ст 619 - Други дейности по жилищното строителство, благоустройството и регионалното развитие	0	85 200	0	85 200	0	50 000	0	50 000	0	0	0	0	0	50 000	0	50 000
10 00	Издръжка	0	85 200	0	85 200	0	50 000	0	50 000	0	0	0	0	0	50 000	0	50 000
10 20	разходи за външни услуги	0	85 200	0	85 200	0	50 000	0	50 000	0	0	0	0	0	50 000	0	50 000
	ВСИЧКО РАЗХОДИ	0	85 200	0	85 200	0	50 000	0	50 000	0	0	0	0	0	50 000	0	50 000
	ВСИЧКО РАЗХОДИ ПО БЮДЖЕТА	0	85 200	0	85 200	0	50 000	0	50 000	0	0	0	0	0	50 000	0	50 000
	VIII. ИКОНОМИЧЕСКИ ДЕЙНОСТИ И УСЛУГИ	0	1 492 436	0	1 492 436	0	2 083 930	0	2 083 930	0	0	0	0	0	2 083 930	0	2 083 930
	РЕКАПИТУЛАЦИЯ	0	1 492 436	0	1 492 436	0	2 083 930	0	2 083 930	0	0	0	0	0	2 083 930	0	2 083 930
01 00	Заплати и възнаграждения за персонала, нает по трудови и служебни правоотношения	0	436 800	0	436 800	0	904 740	0	904 740	0	0	0	0	0	904 740	0	904 740
01 01	заплати и възнаграждения на персонала нает по трудови правоотношения	0	436 800	0	436 800	0	904 740	0	904 740	0	0	0	0	0	904 740	0	904 740
02 00	Други възнаграждения и плащания за персонала	0	47 100	0	47 100	0	92 680	0	92 680	0	0	0	0	0	92 680	0	92 680
02 01	за нещатен персонал нает по трудови правоотношения	0	7 500	0	7 500	0	8 280	0	8 280	0	0	0	0	0	8 280	0	8 280
02 02	за персонала по извънтрудови правоотношения	0	2 400	0	2 400	0	30 000	0	30 000	0	0	0	0	0	30 000	0	30 000
02 05	изплатени суми от СБКО, за облекло и други на персонала, с характер на възнаграждение	0	30 200	0	30 200	0	44 400	0	44 400	0	0	0	0	0	44 400	0	44 400
02 08	обезщетения за персонала, с характер на възнаграждение	0	7 000	0	7 000	0	10 000	0	10 000	0	0	0	0	0	10 000	0	10 000
05 00	Задължителни осигурителни вноски от работодатели	0	90 500	0	90 500	0	189 510	0	189 510	0	0	0	0	0	189 510	0	189 510
05 51	осигурителни вноски от работодатели за Държавното обществено осигуряване (ДОО)	0	68 000	0	68 000	0	142 360	0	142 360	0	0	0	0	0	142 360	0	142 360
05 60	здравноосигурителни вноски от работодатели	0	22 500	0	22 500	0	47 150	0	47 150	0	0	0	0	0	47 150	0	47 150
10 00	Издръжка	0	800 000	0	800 000	0	800 000	0	800 000	0	0	0	0	0	800 000	0	800 000
10 13	постелен инвентар и облекло	0	3 000	0	3 000	0	12 000	0	12 000	0	0	0	0	0	12 000	0	12 000
10 15	материали	0	80 000	0	80 000	0	80 000	0	80 000	0	0	0	0	0	80 000	0	80 000
10 16	вода, горива и енергия	0	66 000	0	66 000	0	66 000	0	66 000	0	0	0	0	0	66 000	0	66 000
10 20	разходи за външни услуги	0	200 000	0	200 000	0	230 000	0	230 000	0	0	0	0	0	230 000	0	230 000
10 30	текущ ремонт	0	400 000	0	400 000	0	360 000	0	360 000	0	0	0	0	0	360 000	0	360 000
10 51	командировки в страната	0	1 000	0	1 000	0	2 000	0	2 000	0	0	0	0	0	2 000	0	2 000
10 62	разходи за застраховки	0	50 000	0	50 000	0	30 000	0	30 000	0	0	0	0	0	30 000	0	30 000
10 69	други финансови услуги	0	0	0	0	0	20 000	0	20 000	0	0	0	0	0	20 000	0	20 000
19 00	Платени данъци, такси и административни санкции	0	1 700	0	1 700	0	97 000	0	97 000	0	0	0	0	0	97 000	0	97 000
19 01	платени държавни данъци, такси, наказателни лихви и административни санкции	0	1 000	0	1 000	0	96 000	0	96 000	0	0	0	0	0	96 000	0	96 000
19 81	платени общински данъци, такси, наказателни лихви и административни санкции	0	700	0	700	0	1 000	0	1 000	0	0	0	0	0	1 000	0	1 000
	ВСИЧКО РАЗХОДИ	0	1 376 100	0	1 376 100	0	2 083 930	0	2 083 930	0	0	0	0	0	2 083 930	0	2 083 930



/в лева/

№	НАИМЕНОВАНИЕ НА ФУНКЦИИ, ДЕЙНОСТИ И ПАРАГРАФИ ОП "ОРГАНИЗАЦИЯ И КОНТРОЛ НА ТРАНСПОРТА"	Бюджет 2018 г. с преходен остатък от 2017 г.				Бюджет 2019 г. без преходен остатък				Разпределение на средствата от преходния остатък от 2018 г.				Бюджет 2019 г. с преходен остатък от 2018 г.			
		делегирани от държавата дейности	местни дейности	дофинансиране на ДДД	Общо	делегирани от държавата дейности	местни дейности	дофинансиране на ДДД	Общо	делегирани от държавата дейности	местни дейности	дофинансиране на ДДД	Общо	делегирани от държавата дейности	местни дейности	дофинансиране на ДДД	Общо
1	2	3	4	5	6	7	8	9	10	11	12	13	14	15	16	17	18
52 00	Придобиване на дълготрайни материални активи	0	116 336	0	116 336	0	0	0	0	0	0	0	0	0	0	0	0
52 06	изграждане на инфраструктурни обекти	0	116 336	0	116 336	0	0	0	0	0	0	0	0	0	0	0	0
	ВСИЧКО КАПИТАЛОВИ РАЗХОДИ	0	116 336	0	116 336	0	0	0	0	0	0	0	0	0	0	0	0
	ВСИЧКО РАЗХОДИ ПО БЮДЖЕТА	0	1 492 436	0	1 492 436	0	2 083 930	0	2 083 930	0	0	0	0	0	2 083 930	0	2 083 930
	<i>Д-ст 849 - Други дейности по транспорта, пътищата, пощите и далекосъобщенията</i>	0	1 492 436	0	1 492 436	0	2 083 930	0	2 083 930	0	0	0	0	0	2 083 930	0	2 083 930
01 00	Заплати и възнаграждения за персонала, нает по трудови и служебни правоотношения	0	436 800	0	436 800	0	904 740	0	904 740	0	0	0	0	0	904 740	0	904 740
01 01	заплати и възнаграждения на персонала нает по трудови правоотношения	0	436 800	0	436 800		904 740		904 740				0	0	904 740	0	904 740
02 00	Други възнаграждения и плащания за персонала	0	47 100	0	47 100	0	92 680	0	92 680	0	0	0	0	0	92 680	0	92 680
02 01	за нещатен персонал нает по трудови правоотношения	0	7 500	0	7 500		8 280		8 280				0	0	8 280	0	8 280
02 02	за персонала по извънтрудови правоотношения	0	2 400	0	2 400		30 000		30 000				0	0	30 000	0	30 000
02 05	изплатени суми от СБКО, за облекло и други на персонала, с характер на възнаграждение	0	30 200	0	30 200		44 400		44 400				0	0	44 400	0	44 400
02 08	обезщетения за персонала, с характер на възнаграждение	0	7 000	0	7 000		10 000		10 000				0	0	10 000	0	10 000
05 00	Задължителни осигурителни вноски от работодатели	0	90 500	0	90 500	0	189 510	0	189 510	0	0	0	0	0	189 510	0	189 510
05 51	осигурителни вноски от работодатели за Държавното обществено осигуряване (ДОО)	0	68 000	0	68 000		142 360		142 360				0	0	142 360	0	142 360
05 60	здравноосигурителни вноски от работодатели	0	22 500	0	22 500		47 150		47 150				0	0	47 150	0	47 150
10 00	Издържка	0	800 000	0	800 000	0	800 000	0	800 000	0	0	0	0	0	800 000	0	800 000
10 13	постелен инвентар и облекло	0	3 000	0	3 000		12 000		12 000				0	0	12 000	0	12 000
10 15	материали	0	80 000	0	80 000		80 000		80 000				0	0	80 000	0	80 000
10 16	вода, горива и енергия	0	66 000	0	66 000		66 000		66 000				0	0	66 000	0	66 000
10 20	разходи за външни услуги	0	200 000	0	200 000		230 000		230 000				0	0	230 000	0	230 000
10 30	текущ ремонт	0	400 000	0	400 000		360 000		360 000				0	0	360 000	0	360 000
10 51	командировки в страната	0	1 000	0	1 000		2 000		2 000				0	0	2 000	0	2 000
10 62	разходи за застраховки	0	50 000	0	50 000		30 000		30 000				0	0	30 000	0	30 000
10 69	други финансови услуги	0	0	0	0		20 000		20 000				0	0	20 000	0	20 000
19 00	Платени данъци, такси и административни санкции	0	1 700	0	1 700	0	97 000	0	97 000	0	0	0	0	0	97 000	0	97 000
19 01	платени държавни данъци, такси, наказателни лихви и административни санкции	0	1 000	0	1 000		96 000		96 000				0	0	96 000	0	96 000
19 81	платени общински данъци, такси, наказателни лихви и административни санкции	0	700	0	700		1 000		1 000				0	0	1 000	0	1 000
	ВСИЧКО РАЗХОДИ	0	1 376 100	0	1 376 100	0	2 083 930	0	2 083 930	0	0	0	0	0	2 083 930	0	2 083 930
52 00	Придобиване на дълготрайни материални активи	0	116 336	0	116 336	0	0	0	0	0	0	0	0	0	0	0	0



/в лева/

§§	НАИМЕНОВАНИЕ НА ФУНКЦИИ, ДЕЙНОСТИ И ПАРАГРАФИ ОП "ОРГАНИЗАЦИЯ И КОНТРОЛ НА ТРАНСПОРТА"	Бюджет 2018 г. с преходен остатък от 2017 г.				Бюджет 2019 г. без преходен остатък				Разпределение на средствата от преходния остатък от 2018 г.				Бюджет 2019 г. с преходен остатък от 2018 г.			
		делегирани от държавата дейности	местни дейности	дофинанси ране на ДДД	Общо	делегирани от държавата дейности	местни дейности	дофинанси ране на ДДД	Общо	делегирани от държавата дейности	местни дейности	дофинанси ране на ДДД	Общо	делегирани от държавата дейности	местни дейности	дофинанси ране на ДДД	Общо
1	2	3	4	5	6	7	8	9	10	11	12	13	14	15	16	17	18
52 06	изграждане на инфраструктурни обекти	0	116 336	0	116 336				0				0	0	0	0	0
	ВСИЧКО КАПИТАЛОВИ РАЗХОДИ	0	116 336	0	116 336	0	0	0	0	0	0	0	0	0	0	0	0
	ВСИЧКО РАЗХОДИ ПО БЮДЖЕТА	0	1 492 436	0	1 492 436	0	2 083 930	0	2 083 930	0	0	0	0	0	2 083 930	0	2 083 930



ОБЩИНА ПЛОВДИВ

БЮДЖЕТ 2019 ГОДИНА

НАТУРАЛНИ ПОКАЗАТЕЛИ
ОП "ОРГАНИЗАЦИЯ И КОНТРОЛ НА ТРАНСПОРТА"

ПОКАЗАТЕЛИ ОП "ОРГАНИЗАЦИЯ И КОНТРОЛ НА ТРАНСПОРТА"	§§	Общ годишен план на 01.01.2019г.	в това число			Общ годишен план към 31.12.2019г.	в това число		
			делегираны от държавата дейности	местни дейности	дофинансира не на ДДД		делегираны от държавата дейности	местни дейности	дофинансира не на ДДД
	99-99								
НАТУРАЛНИ ПОКАЗАТЕЛИ - РЕКАПИТУЛАЦИЯ									
Щатни бройки	01-00	135,00	0,00	135,00	0,00	135,00	0,00	135,00	0,00
в т.ч.: по трудови правоотношения	01-11	135,00	0,00	135,00	0,00	135,00	0,00	135,00	0,00
РАЗПРЕДЕЛЕНИЕ ПО ФУНКЦИИ									
ФУНКЦИЯ VI ЖИЛИЩНО СТРОИТЕЛСТВО, БКС И ОПАЗВАНЕ НА ОКОЛНАТА СРЕДА									
РЕКАПИТУЛАЦИЯ ЗА ФУНКЦИЯ ЖИЛИЩНО СТРОИТЕЛСТВО, БКС И ОПАЗВАНЕ НА ОКОЛНАТА СРЕДА									
НАТУРАЛНИ ПОКАЗАТЕЛИ									
Щатни бройки	01-00	48,00	0,00	48,00	0,00	48,00	0,00	48,00	0,00
в т.ч.: по трудови правоотношения	01-11	48,00	0,00	48,00	0,00	48,00	0,00	48,00	0,00
ДЕЙНОСТ 604 ОСВЕТЛЕНИЕ НА УЛИЦИ И ПЛОЩАДИ									
НАТУРАЛНИ ПОКАЗАТЕЛИ									
Щатни бройки	01-00	24,00	0,00	24,00	0,00	24,00	0,00	24,00	0,00
в т.ч.: по трудови правоотношения	01-11	24,00		24,00		24,00		24,00	
ДЕЙНОСТ 606 ИЗГРАЖДАНЕ, РЕМОНТ И ПОДДЪРЖАНЕ НА УЛИЧНАТА МРЕЖА									
НАТУРАЛНИ ПОКАЗАТЕЛИ									
Щатни бройки	01-00	24,00	0,00	24,00	0,00	24,00		24,00	0,00
в т.ч.: по трудови правоотношения	01-11	24,00		24,00		24,00		24,00	
ФУНКЦИЯ ИКОНОМИЧЕСКИ ДЕЙНОСТИ И УСЛУГИ									



[Handwritten signature]

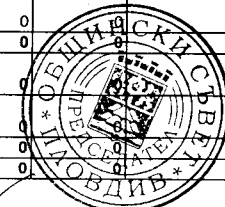
ПОКАЗАТЕЛИ ОП "ОРГАНИЗАЦИЯ И КОНТРОЛ НА ТРАНСПОРТА"	§§	Общ годишен план на 01.01.2019г.	в това число			Общ годишен план към 31.12.2019г.	в това число		
			делегиран от държавата дейности	местни дейности	дофинансира не на ДДД		делегиран от държавата дейности	местни дейности	дофинансира не на ДДД
РЕКАПИТУЛАЦИЯ ЗА ФУНКЦИЯ VIII ИКОНОМИЧЕСКИ ДЕЙНОСТИ И УСЛУГИ									
НАТУРАЛНИ ПОКАЗАТЕЛИ									
Щатни бройки	01-00	87,00	0,00	87,00	0,00	87,00	0,00	87,00	0,00
в т.ч.: по трудови правоотношения	01-11	87,00	0,00	87,00	0,00	87,00	0,00	87,00	0,00
ДЕЙНОСТ 849 ДРУГИ ДЕЙНОСТИ ПО ТРАНСПОРТА, ПЪТИЩАТА, ПОЩИТЕ И ДАЛЕКОСЪОБЩЕНИЯТА									
НАТУРАЛНИ ПОКАЗАТЕЛИ									
Щатни бройки	01-00	87,00	0,00	87,00	0,00	87,00	0,00	87,00	0,00
в т.ч.: по трудови правоотношения	01-11	87,00		87,00		87,00		87,00	



ОБЩИНА ПЛОВДИВ
БЮДЖЕТ 2019 ГОДИНА
РАЗХОДИ
ОП "ОБЩИНСКИ ПАЗАРИ"

/в лева/


§§	НАИМЕНОВАНИЕ НА ФУНКЦИИ, ДЕЙНОСТИ И ПАРАГРАФИ ОП "ОБЩИНСКИ ПАЗАРИ"	Бюджет 2018 г. с преходен остатък от 2017 г.				Бюджет 2019 г. без преходен остатък				Разпределение на средствата от преходния остатък от 2018 г.				Бюджет 2019 г. с преходен остатък от 2018 г.			
		делегиран от държавата дейности	местни дейности	дофинанс ране на ДДД	Общо	делегиран от държавата дейности	местни дейности	дофинанс ране на ДДД	Общо	делегиран от държавата дейности	местни дейности	дофинанс ране на ДДД	Общо	делегиран от държавата дейности	местни дейности	дофинанс ране на ДДД	Общо
1	2	3	4	5	6	7	8	9	10	11	12	13	14	15	16	17	18
	РЕКАПИТУЛАЦИЯ	0	602 600	0	602 600	0	810 760	0	810 760	0	0	0	0	0	810 760	0	810 760
01 00	Заплати и възнаграждения за персонала, нает по трудови и служебни правоотношения	0	265 200	0	265 200	0	357 600	0	357 600	0	0	0	0	0	357 600	0	357 600
01 01	заплати и възнаграждения на персонала нает по трудови правоотношения	0	265 200	0	265 200	0	357 600	0	357 600	0	0	0	0	0	357 600	0	357 600
02 00	Други възнаграждения и плащания за персонала	0	54 500	0	54 500	0	58 960	0	58 960	0	0	0	0	0	58 960	0	58 960
02 01	за нещатен персонал нает по трудови правоотношения	0	17 500	0	17 500	0	18 960	0	18 960	0	0	0	0	0	18 960	0	18 960
02 05	изплатени суми от СБКО, за облекло и други на персонала, с характер на възнаграждение	0	21 200	0	21 200	0	24 200	0	24 200	0	0	0	0	0	24 200	0	24 200
02 08	обезщетения за персонала, с характер на възнаграждение	0	15 800	0	15 800	0	15 800	0	15 800	0	0	0	0	0	15 800	0	15 800
05 00	Задължителни осигурителни вноски от работодатели	0	61 800	0	61 800	0	78 900	0	78 900	0	0	0	0	0	78 900	0	78 900
05 51	осигурителни вноски от работодатели за Държавното обществено осигуряване (ДОО)	0	46 000	0	46 000	0	59 300	0	59 300	0	0	0	0	0	59 300	0	59 300
05 60	здравноосигурителни вноски от работодатели	0	15 800	0	15 800	0	19 600	0	19 600	0	0	0	0	0	19 600	0	19 600
10 00	Издръжка	0	147 100	0	147 100	0	250 300	0	250 300	0	0	0	0	0	250 300	0	250 300
10 13	постелен инвентар и облекло	0	3 000	0	3 000	0	4 200	0	4 200	0	0	0	0	0	4 200	0	4 200
10 15	материали	0	20 000	0	20 000	0	24 000	0	24 000	0	0	0	0	0	24 000	0	24 000
10 16	вода, горива и енергия	0	58 000	0	58 000	0	72 000	0	72 000	0	0	0	0	0	72 000	0	72 000
10 20	разходи за външни услуги	0	50 000	0	50 000	0	76 000	0	76 000	0	0	0	0	0	76 000	0	76 000
10 30	текущ ремонт	0	14 500	0	14 500	0	72 000	0	72 000	0	0	0	0	0	72 000	0	72 000
10 51	командировки в страната	0	1 000	0	1 000	0	1 000	0	1 000	0	0	0	0	0	1 000	0	1 000
10 62	разходи за застраховки	0	300	0	300	0	800	0	800	0	0	0	0	0	800	0	800
10 92	разходи за договорни санкции и неустойки, съдебни обезщетения и разноски	0	300	0	300	0	300	0	300	0	0	0	0	0	300	0	300
19 00	Платени данъци, такси и административни санкции	0	36 000	0	36 000	0	65 000	0	65 000	0	0	0	0	0	65 000	0	65 000
19 81	платени общински данъци, такси, наказателни лихви и административни санкции	0	36 000	0	36 000	0	65 000	0	65 000	0	0	0	0	0	65 000	0	65 000
	ВСИЧКО РАЗХОДИ	0	564 600	0	564 600	0	810 760	0	810 760	0	0	0	0	0	810 760	0	810 760
52 00	Придобиване на дълготрайни материални активи	0	38 000	0	38 000	0	0	0	0	0	0	0	0	0	0	0	0
52 03	придобиване на друго оборудване, машини и съоръжения	0	38 000	0	38 000	0	0	0	0	0	0	0	0	0	0	0	0
	ВСИЧКО КАПИТАЛОВИ РАЗХОДИ	0	38 000	0	38 000	0	0	0	0	0	0	0	0	0	0	0	0
	ВСИЧКО РАЗХОДИ ПО БЮДЖЕТА	0	602 600	0	602 600	0	810 760	0	810 760	0	0	0	0	0	810 760	0	810 760



[Handwritten signature]


/в лева/

§§	НАИМЕНОВАНИЕ НА ФУНКЦИИ, ДЕЙНОСТИ И ПАРАГРАФИ ОП "ОБЩИНСКИ ПАЗАРИ"	Бюджет 2018 г. с преходен остатък от 2017 г.				Бюджет 2019 г. без преходен остатък				Разпределение на средствата от преходния остатък от 2018 г.				Бюджет 2019 г. с преходен остатък от 2018 г.			
		делегирани от държавата дейности	местни дейности	дофинанси ране на ДДД	Общо	делегирани от държавата дейности	местни дейности	дофинанси ране на ДДД	Общо	делегирани от държавата дейности	местни дейности	дофинанси ране на ДДД	Общо	делегирани от държавата дейности	местни дейности	дофинанси ране на ДДД	Общо
1	2	3	4	5	6	7	8	9	10	11	12	13	14	15	16	17	18
	VIII. ИКОНОМИЧЕСКИ ДЕЙНОСТИ И УСЛУГИ РЕКАПИТУЛАЦИЯ	0	602 600	0	602 600	0	810 760	0	810 760	0	0	0	0	0	810 760	0	810 760
01 00	Заплати и възнаграждения за персонала, нает по трудови и служебни правоотношения	0	265 200	0	265 200	0	357 600	0	357 600	0	0	0	0	0	357 600	0	357 600
01 01	заплати и възнаграждения на персонала нает по трудови правоотношения	0	265 200	0	265 200	0	357 600	0	357 600	0	0	0	0	0	357 600	0	357 600
02 00	Други възнаграждения и плащания за персонала	0	54 500	0	54 500	0	58 960	0	58 960	0	0	0	0	0	58 960	0	58 960
02 01	за нещатен персонал нает по трудови правоотношения	0	17 500	0	17 500	0	18 960	0	18 960	0	0	0	0	0	18 960	0	18 960
02 05	изплатени суми от СБКО, за облекло и други на персонала, с характер на възнаграждение	0	21 200	0	21 200	0	24 200	0	24 200	0	0	0	0	0	24 200	0	24 200
02 08	обезщетения за персонала, с характер на възнаграждение	0	15 800	0	15 800	0	15 800	0	15 800	0	0	0	0	0	15 800	0	15 800
05 00	Задължителни осигурителни вноски от работодатели	0	61 800	0	61 800	0	78 900	0	78 900	0	0	0	0	0	78 900	0	78 900
05 51	осигурителни вноски от работодатели за Държавното обществено осигуряване (ДОО)	0	46 000	0	46 000	0	59 300	0	59 300	0	0	0	0	0	59 300	0	59 300
05 60	здрaвноосигурителни вноски от работодатели	0	15 800	0	15 800	0	19 600	0	19 600	0	0	0	0	0	19 600	0	19 600
10 00	Издръжка	0	147 100	0	147 100	0	250 300	0	250 300	0	0	0	0	0	250 300	0	250 300
10 13	постелен инвентар и облекло	0	3 000	0	3 000	0	4 200	0	4 200	0	0	0	0	0	4 200	0	4 200
10 15	материали	0	20 000	0	20 000	0	24 000	0	24 000	0	0	0	0	0	24 000	0	24 000
10 16	вода, горива и енергия	0	58 000	0	58 000	0	72 000	0	72 000	0	0	0	0	0	72 000	0	72 000
10 20	разходи за външни услуги	0	50 000	0	50 000	0	76 000	0	76 000	0	0	0	0	0	76 000	0	76 000
10 30	текущ ремонт	0	14 500	0	14 500	0	72 000	0	72 000	0	0	0	0	0	72 000	0	72 000
10 51	командировки в страната	0	1 000	0	1 000	0	1 000	0	1 000	0	0	0	0	0	1 000	0	1 000
10 62	разходи за застраховки	0	300	0	300	0	800	0	800	0	0	0	0	0	800	0	800
10 92	разходи за договорни санкции и неустойки, съдебни обезщетения и разноски	0	300	0	300	0	300	0	300	0	0	0	0	0	300	0	300
19 00	Платени данъци, такси и административни санкции	0	36 000	0	36 000	0	65 000	0	65 000	0	0	0	0	0	65 000	0	65 000
19 81	платени общински данъци, такси, наказателни лихви и административни санкции	0	36 000	0	36 000	0	65 000	0	65 000	0	0	0	0	0	65 000	0	65 000
	ВСИЧКО РАЗХОДИ	0	564 600	0	564 600	0	810 760	0	810 760	0	0	0	0	0	810 760	0	810 760
52 00	Придобиване на дълготрайни материални активи	0	38 000	0	38 000	0	0	0	0	0	0	0	0	0	0	0	0
52 03	придобиване на друго оборудване, машини и съоръжения	0	38 000	0	38 000	0	0	0	0	0	0	0	0	0	0	0	0
	ВСИЧКО КАПИТАЛОВИ РАЗХОДИ	0	38 000	0	38 000	0	0	0	0	0	0	0	0	0	0	0	0
	ВСИЧКО РАЗХОДИ ПО БЮДЖЕТА	0	602 600	0	602 600	0	810 760	0	810 760	0	0	0	0	0	810 760	0	810 760
	Д-ст 866 - Общински пазари и тържища	0	602 600	0	602 600	0	598 580	0	598 580	0	0	0	0	0	598 580	0	598 580
01 00	Заплати и възнаграждения за персонала, нает по трудови и служебни правоотношения	0	265 200	0	265 200	0	297 120	0	297 120	0	0	0	0	0	297 120	0	297 120




/в лева/

§§	НАИМЕНОВАНИЕ НА ФУНКЦИИ, ДЕЙНОСТИ И ПАРАГРАФИ ОП "ОБЩИНСКИ ПАЗАРИ"	Бюджет 2018 г. с преходен остатък от 2017 г.				Бюджет 2019 г. без преходен остатък				Разпределение на средствата от преходния остатък от 2018 г.				Бюджет 2019 г. с преходен остатък от 2018 г.			
		делегирани от държавата дейности	местни дейности	дофинансиране на ДДД	Общо	делегирани от държавата дейности	местни дейности	дофинансиране на ДДД	Общо	делегирани от държавата дейности	местни дейности	дофинансиране на ДДД	Общо	делегирани от държавата дейности	местни дейности	дофинансиране на ДДД	Общо
1	2	3	4	5	6	7	8	9	10	11	12	13	14	15	16	17	18
01 01	заплати и възнаграждения на персонала нает по трудови правоотношения	0	265 200	0	265 200		297 120		297 120				0	0	297 120	0	297 120
02 00	Други възнаграждения и плащания за персонала	0	54 500	0	54 500	0	56 760	0	56 760	0	0	0	0	0	56 760	0	56 760
02 01	за нещатен персонал нает по трудови правоотношения	0	17 500	0	17 500		18 960		18 960				0	0	18 960	0	18 960
02 05	изплатени суми от СБКО, за облекло и други на персонала, с характер на възнаграждение	0	21 200	0	21 200		22 000		22 000				0	0	22 000	0	22 000
02 08	обезщетения за персонала, с характер на възнаграждение	0	15 800	0	15 800		15 800		15 800				0	0	15 800	0	15 800
05 00	Задължителни осигурителни вноски от работодатели	0	61 800	0	61 800	0	66 600	0	66 600	0	0	0	0	0	66 600	0	66 600
05 51	осигурителни вноски от работодатели за Държавното обществено осигуряване (ДОО)	0	46 000	0	46 000		50 000		50 000				0	0	50 000	0	50 000
05 60	здравноосигурителни вноски от работодатели	0	15 800	0	15 800		16 600		16 600				0	0	16 600	0	16 600
10 00	Издръжка	0	147 100	0	147 100	0	140 100	0	140 100	0	0	0	0	0	140 100	0	140 100
10 13	постелен инвентар и облекло	0	3 000	0	3 000		3 000		3 000				0	0	3 000	0	3 000
10 15	материали	0	20 000	0	20 000		20 000		20 000				0	0	20 000	0	20 000
10 16	вода, горива и енергия	0	58 000	0	58 000		52 000		52 000				0	0	52 000	0	52 000
10 20	разходи за външни услуги	0	50 000	0	50 000		51 000		51 000				0	0	51 000	0	51 000
10 30	текущ ремонт	0	14 500	0	14 500		12 000		12 000				0	0	12 000	0	12 000
10 51	командировки в страната	0	1 000	0	1 000		1 000		1 000				0	0	1 000	0	1 000
10 62	разходи за застраховки	0	300	0	300		800		800				0	0	800	0	800
10 92	разходи за договорни санкции и неустойки, съдебни обезщетения и разноски	0	300	0	300		300		300				0	0	300	0	300
19 00	Платени данъци, такси и административни санкции	0	36 000	0	36 000	0	38 000	0	38 000	0	0	0	0	0	38 000	0	38 000
19 81	платени общински данъци, такси, наказателни лихви и административни санкции	0	36 000	0	36 000		38 000		38 000				0	0	38 000	0	38 000
	ВСИЧКО РАЗХОДИ	0	564 600	0	564 600	0	598 580	0	598 580	0	0	0	0	0	598 580	0	598 580
52 00	Придобиване на дълготрайни материални активи	0	38 000	0	38 000	0	0	0	0	0	0	0	0	0	0	0	0
52 03	придобиване на друго оборудване, машини и съоръжения	0	38 000	0	38 000		0		0				0	0	0	0	0
	ВСИЧКО КАПИТАЛОВИ РАЗХОДИ	0	38 000	0	38 000	0	0	0	0	0	0	0	0	0	0	0	0
	ВСИЧКО РАЗХОДИ ПО БЮДЖЕТА	0	602 600	0	602 600	0	598 580	0	598 580	0	0	0	0	0	598 580	0	598 580
	<i>Д-ст 898 - Други дейности по икономиката</i>	0	0	0	0	0	212 180	0	212 180	0	0	0	0	0	212 180	0	212 180
01 00	Заплати и възнаграждения за персонала, нает по трудови и служебни правоотношения	0	0	0	0	0	60 480	0	60 480	0	0	0	0	0	60 480	0	60 480
01 01	заплати и възнаграждения на персонала нает по трудови правоотношения	0	0	0	0		60 480		60 480				0	0	60 480	0	60 480
02 00	Други възнаграждения и плащания за персонала	0	0	0	0	0	2 200	0	2 200	0	0	0	0	0	2 200	0	2 200



/в лева/


№	НАИМЕНОВАНИЕ НА ФУНКЦИИ, ДЕЙНОСТИ И ПАРАГРАФИ ОП "ОБЩИНСКИ ПАЗАРИ"	Бюджет 2018 г. с преходен остатък от 2017 г.				Бюджет 2019 г. без преходен остатък				Разпределение на средствата от преходния остатък от 2018 г.				Бюджет 2019 г. с преходен остатък от 2018 г.			
		делегирани от държавата дейности	местни дейности	дофинансирани на ДДД	Общо	делегирани от държавата дейности	местни дейности	дофинансирани на ДДД	Общо	делегирани от държавата дейности	местни дейности	дофинансирани на ДДД	Общо	делегирани от държавата дейности	местни дейности	дофинансирани на ДДД	Общо
1	2	3	4	5	6	7	8	9	10	11	12	13	14	15	16	17	18
02 05	изплатени суми от СБКО, за облекло и други на персонала, с характер на възнаграждение	0	0	0	0		2 200		2 200				0	0	2 200	0	2 200
05 00	Задължителни осигурителни вноски от работодатели	0	0	0	0	0	12 300	0	12 300	0	0	0	0	0	12 300	0	12 300
05 51	осигурителни вноски от работодатели за Държавното обществено осигуряване (ДОО)	0	0	0	0		9 300		9 300				0	0	9 300	0	9 300
05 60	здравноосигурителни вноски от работодатели	0	0	0	0		3 000		3 000				0	0	3 000	0	3 000
10 00	Издръжка	0	0	0	0	0	110 200	0	110 200	0	0	0	0	0	110 200	0	110 200
10 13	постелен инвентар и облекло	0	0	0	0		1 200		1 200				0	0	1 200	0	1 200
10 15	материали	0	0	0	0		4 000		4 000				0	0	4 000	0	4 000
10 16	вода, горива и енергия	0	0	0	0		20 000		20 000				0	0	20 000	0	20 000
10 20	разходи за външни услуги	0	0	0	0		25 000		25 000				0	0	25 000	0	25 000
10 30	текущ ремонт	0	0	0	0		60 000		60 000				0	0	60 000	0	60 000
19 00	Платени данъци, такси и административни санкции	0	0	0	0	0	27 000	0	27 000	0	0	0	0	0	27 000	0	27 000
19 81	платени общински данъци, такси, наказателни лихви и административни санкции	0	0	0	0		27 000		27 000				0	0	27 000	0	27 000
	ВСИЧКО РАЗХОДИ	0	0	0	0	0	212 180	0	212 180	0	0	0	0	0	212 180	0	212 180
	ВСИЧКО РАЗХОДИ ПО БЮДЖЕТА	0	0	0	0	0	212 180	0	212 180	0	0	0	0	0	212 180	0	212 180



О Б Щ И Н А П Л О В Д И В

**БЮДЖЕТ 2019 ГОДИНА
НАТУРАЛНИ ПОКАЗАТЕЛИ
ОП "ОБЩИНСКИ ПАЗАРИ"**

ПОКАЗАТЕЛИ ОП "ОБЩИНСКИ ПАЗАРИ"	§§	Общ годишен план на 01.01.2019г.	в това число			Общ годишен план към 31.12.2019г.	в това число		
			делегирани от държавата дейности	местни дейности	дофинансира не на ДДД		делегирани от държавата дейности	местни дейности	дофинансира не на ДДД
НАТУРАЛНИ ПОКАЗАТЕЛИ - РЕКАПИТУЛАЦИЯ	99-99								
Щатни бройки	01-00	35,00	0,00	35,00	0,00	35,00	0,00	35,00	0,00
в т.ч.: по трудови правоотношения	01-11	35,00	0,00	35,00	0,00	35,00	0,00	35,00	0,00
ЧИСЛЕНОСТ НА ПЕРС. НА МИН.РАБОТНА ЗАПЛАТА - БРОЙ	87-00	7,00	0,00	7,00	0,00	7,00	0,00	7,00	0,00
РАЗПРЕДЕЛЕНИЕ ПО ФУНКЦИИ									
ФУНКЦИЯ ИКОНОМИЧЕСКИ ДЕЙНОСТИ И УСЛУГИ РЕКАПИТУЛАЦИЯ ЗА ФУНКЦИЯ VIII ИКОНОМИЧЕСКИ ДЕЙНОСТИ И УСЛУГИ НАТУРАЛНИ ПОКАЗАТЕЛИ									
Щатни бройки	01-00	35,00	0,00	35,00	0,00	35,00	0,00	35,00	0,00
в т.ч.: по трудови правоотношения	01-11	35,00	0,00	35,00	0,00	35,00	0,00	35,00	0,00
ЧИСЛЕНОСТ НА ПЕРС.НА МИН.РАБОТНА ЗАПЛАТА-БРОЙ	87-00	7,00	0,00	7,00	0,00	7,00	0,00	7,00	0,00
ДЕЙНОСТ 866 ОБЩИНСКИ ПАЗАРИ И ТЪРЖИЩА НАТУРАЛНИ ПОКАЗАТЕЛИ									
Щатни бройки	01-00	29,00	0,00	29,00	0,00	29,00	0,00	29,00	0,00
в т.ч.: по трудови правоотношения	01-11	29,00		29,00		29,00		29,00	
ЧИСЛЕНОСТ НА ПЕРС.НА МИН.РАБОТНА ЗАПЛАТА-БРОЙ	87-00	5,00		5,00		5,00		5,00	
ДЕЙНОСТ 898 ДРУГИ ДЕЙНОСТИ ПО ИКОНОМИКА НАТУРАЛНИ ПОКАЗАТЕЛИ									
Щатни бройки	01-00	6,00	0,00	6,00	0,00	6,00	0,00	6,00	0,00
в т.ч.: по трудови правоотношения	01-11	6,00		6,00		6,00		6,00	
по служебни правоотношения	01-12	0,00				0,00			
ЧИСЛЕНОСТ НА ПЕРС.НА МИН.РАБОТНА ЗАПЛАТА-БРОЙ	87-00	2,00		2,00		2,00		2,00	



[Handwritten signature]


ОБЩИНА ПЛОВДИВ

БЮДЖЕТ 2019 ГОДИНА
РАЗХОДИ

ОП "МЛАДЕЖКИ ЦЕНТЪР"


/в лева/

§§	НАИМЕНОВАНИЕ НА ФУНКЦИИ, ДЕЙНОСТИ И ПАРАГРАФИ ОП "МЛАДЕЖКИ ЦЕНТЪР"	Бюджет 2018 г. с преходен остатък от 2017 г.				Бюджет 2019 г. без преходен остатък				Разпределение на средствата от преходния остатък от 2018 г.				Бюджет 2019 г. с преходен остатък от 2018 г.			
		делегирани от държавата дейности	местни дейности	дофинанси ране на ДДД	Общо	делегирани от държавата дейности	местни дейности	дофинанси ране на ДДД	Общо	делегирани от държавата дейности	местни дейности	дофинанси ране на ДДД	Общо	делегирани от държавата дейности	местни дейности	дофинанси ране на ДДД	Общо
1	2	3	4	5	6	7	8	9	10	11	12	13	14	15	16	17	18
	РЕКАПИТУЛАЦИЯ	0	506 990	0	506 990	0	558 100	0	558 100	0	11 000	0	11 000	0	569 100	0	569 100
01 00	Заплати и възнаграждения за персонала, нает по трудови и служебни правоотношения	0	216 720	0	216 720	0	242 760	0	242 760	0	0	0	0	0	242 760	0	242 760
01 01	заплати и възнаграждения на персонала нает по трудови правоотношения	0	216 720	0	216 720	0	242 760	0	242 760	0	0	0	0	0	242 760	0	242 760
02 00	Други възнаграждения и плащания за персонала	0	26 500	0	26 500	0	29 800	0	29 800	0	0	0	0	0	29 800	0	29 800
02 02	за персонала по извънтрудови правоотношения	0	12 000	0	12 000	0	15 000	0	15 000	0	0	0	0	0	15 000	0	15 000
02 05	изплатени суми от СБКО, за облекло и други на персонала, с характер на възнаграждение	0	14 500	0	14 500	0	14 800	0	14 800	0	0	0	0	0	14 800	0	14 800
05 00	Задължителни осигурителни вноски от работодатели	0	44 270	0	44 270	0	52 540	0	52 540	0	0	0	0	0	52 540	0	52 540
05 51	осигурителни вноски от работодатели за Държавното обществено осигуряване (ДОО)	0	27 450	0	27 450	0	32 800	0	32 800	0	0	0	0	0	32 800	0	32 800
05 60	здравноосигурителни вноски от работодатели	0	11 400	0	11 400	0	13 100	0	13 100	0	0	0	0	0	13 100	0	13 100
05 80	вноски за допълнително задължително осигуряване от работодатели	0	5 420	0	5 420	0	6 640	0	6 640	0	0	0	0	0	6 640	0	6 640
10 00	Издръжка	0	202 500	0	202 500	0	218 000	0	218 000	0	0	0	0	0	218 000	0	218 000
10 13	постелен инвентар и облекло	0	10 000	0	10 000	0	10 000	0	10 000	0	0	0	0	0	10 000	0	10 000
10 15	материали	0	58 500	0	58 500	0	45 500	0	45 500	0	0	0	0	0	45 500	0	45 500
10 16	вода, горива и енергия	0	42 000	0	42 000	0	40 000	0	40 000	0	0	0	0	0	40 000	0	40 000
10 20	разходи за външни услуги	0	60 000	0	60 000	0	80 000	0	80 000	0	0	0	0	0	80 000	0	80 000
10 30	текущ ремонт	0	20 000	0	20 000	0	22 000	0	22 000	0	0	0	0	0	22 000	0	22 000
10 51	командировки в страната	0	5 000	0	5 000	0	7 000	0	7 000	0	0	0	0	0	7 000	0	7 000
10 52	краткосрочни командировки в чужбина	0	5 000	0	5 000	0	10 000	0	10 000	0	0	0	0	0	10 000	0	10 000
10 62	разходи за застраховки	0	2 000	0	2 000	0	3 500	0	3 500	0	0	0	0	0	3 500	0	3 500
19 00	Платени данъци, такси и административни санкции	0	17 000	0	17 000	0	12 000	0	12 000	0	0	0	0	0	12 000	0	12 000
19 01	платени държавни данъци, такси, наказателни лихви и административни санкции	0	1 000	0	1 000	0	1 000	0	1 000	0	0	0	0	0	1 000	0	1 000
19 81	платени общински данъци, такси, наказателни лихви и административни санкции	0	16 000	0	16 000	0	11 000	0	11 000	0	0	0	0	0	11 000	0	11 000
	ВСИЧКО РАЗХОДИ	0	506 990	0	506 990	0	555 100	0	555 100	0	0	0	0	0	555 100	0	555 100
52 00	Придобиване на дълготрайни материални активи	0	0	0	0	0	0	0	0	0	11 000	0	0	0	11 000	0	11 000
52 06	изграждане на инфраструктурни обекти	0	0	0	0	0	0	0	0	0	11 000	0	0	0	11 000	0	11 000
53 00	Придобиване на нематериални дълготрайни активи	0	0	0	0	0	3 000	0	3 000	0	0	0	0	0	3 000	0	3 000



/в лева/


§§	НАИМЕНОВАНИЕ НА ФУНКЦИИ, ДЕЙНОСТИ И ПАРАГРАФИ ОП "МЛАДЕЖКИ ЦЕНТЪР"	Бюджет 2018 г. с преходен остатък от 2017 г.				Бюджет 2019 г. без преходен остатък				Разпределение на средствата от преходния остатък от 2018 г.				Бюджет 2019 г. с преходен остатък от 2018 г.			
		делегиран от държавата дейности	местни дейности	дофинанси ране на ДДД	Общо	делегиран от държавата дейности	местни дейности	дофинанси ране на ДДД	Общо	делегиран от държавата дейности	местни дейности	дофинанси ране на ДДД	Общо	делегиран от държавата дейности	местни дейности	дофинанси ране на ДДД	Общо
1	2	3	4	5	6	7	8	9	10	11	12	13	14	15	16	17	18
53 01	придобиване на програмни продукти и лицензи за програмни продукти	0	0	0	0	0	3 000	0	3 000	0	0	0	0	0	0	0	3 000
	ВСИЧКО КАПИТАЛОВИ РАЗХОДИ	0	0	0	0	0	3 000	0	3 000	0	0	0	0	0	0	0	3 000
	ВСИЧКО РАЗХОДИ ПО БЮДЖЕТА	0	506 990	0	506 990	0	558 100	0	558 100	0	11 000	0	11 000	0	14 000	0	14 000
	III. ОБРАЗОВАНИЕ	0	506 990	0	506 990	0	558 100	0	558 100	0	11 000	0	11 000	0	569 100	0	569 100
	РЕКАПИТУЛАЦИЯ	0	506 990	0	506 990	0	558 100	0	558 100	0	11 000	0	11 000	0	569 100	0	569 100
01 00	Заплати и възнаграждения за персонала, нает по трудови и служебни правоотношения	0	216 720	0	216 720	0	242 760	0	242 760	0	0	0	0	0	242 760	0	242 760
01 01	заплати и възнаграждения на персонала нает по трудови правоотношения	0	216 720	0	216 720	0	242 760	0	242 760	0	0	0	0	0	242 760	0	242 760
02 00	Други възнаграждения и плащания за персонала	0	26 500	0	26 500	0	29 800	0	29 800	0	0	0	0	0	29 800	0	29 800
02 02	за персонала по извънтрудови правоотношения	0	12 000	0	12 000	0	15 000	0	15 000	0	0	0	0	0	15 000	0	15 000
02 05	изплатени суми от СБКО, за облекло и други на персонала, с характер на възнаграждение	0	14 500	0	14 500	0	14 800	0	14 800	0	0	0	0	0	14 800	0	14 800
05 00	Задължителни осигурителни вноски от работодатели	0	44 270	0	44 270	0	52 540	0	52 540	0	0	0	0	0	52 540	0	52 540
05 51	осигурителни вноски от работодатели за Държавното обществено осигуряване (ДОО)	0	27 450	0	27 450	0	32 800	0	32 800	0	0	0	0	0	32 800	0	32 800
05 60	здрaвноосигурителни вноски от работодатели	0	11 400	0	11 400	0	13 100	0	13 100	0	0	0	0	0	13 100	0	13 100
05 80	вноски за допълнително задължително осигуряване от работодатели	0	5 420	0	5 420	0	6 640	0	6 640	0	0	0	0	0	6 640	0	6 640
10 00	Издръжка	0	202 500	0	202 500	0	218 000	0	218 000	0	0	0	0	0	218 000	0	218 000
10 13	постелен инвентар и облекло	0	10 000	0	10 000	0	10 000	0	10 000	0	0	0	0	0	10 000	0	10 000
10 15	материали	0	58 500	0	58 500	0	45 500	0	45 500	0	0	0	0	0	45 500	0	45 500
10 16	вода, горива и енергия	0	42 000	0	42 000	0	40 000	0	40 000	0	0	0	0	0	40 000	0	40 000
10 20	разходи за външни услуги	0	60 000	0	60 000	0	80 000	0	80 000	0	0	0	0	0	80 000	0	80 000
10 30	текущ ремонт	0	20 000	0	20 000	0	22 000	0	22 000	0	0	0	0	0	22 000	0	22 000
10 51	командировки в страната	0	5 000	0	5 000	0	7 000	0	7 000	0	0	0	0	0	7 000	0	7 000
10 52	краткосрочни командировки в чужбина	0	5 000	0	5 000	0	10 000	0	10 000	0	0	0	0	0	10 000	0	10 000
10 62	разходи за застраховки	0	2 000	0	2 000	0	3 500	0	3 500	0	0	0	0	0	3 500	0	3 500
19 00	Платени данъци, такси и административни санкции	0	17 000	0	17 000	0	12 000	0	12 000	0	0	0	0	0	12 000	0	12 000
19 01	платени държавни данъци, такси, наказателни лихви и административни санкции	0	1 000	0	1 000	0	1 000	0	1 000	0	0	0	0	0	1 000	0	1 000
19 81	платени общински данъци, такси, наказателни лихви и административни санкции	0	16 000	0	16 000	0	11 000	0	11 000	0	0	0	0	0	11 000	0	11 000
	ВСИЧКО РАЗХОДИ	0	506 990	0	506 990	0	555 100	0	555 100	0	0	0	0	0	555 100	0	555 100
52 00	Придобиване на дълготрайни материални активи	0	0	0	0	0	0	0	0	0	11 000	0	11 000	0	11 000	0	11 000
52 06	изграждане на инфраструктурни обекти	0	0	0	0	0	0	0	0	0	11 000	0	11 000	0	11 000	0	11 000
53 00	Придобиване на нематериални дълготрайни активи	0	0	0	0	0	3 000	0	3 000	0	0	0	0	0	3 000	0	3 000



460

/в лева/


§§	НАИМЕНОВАНИЕ НА ФУНКЦИИ, ДЕЙНОСТИ И ПАРАГРАФИ ОП "МЛАДЕЖКИ ЦЕНТЪР"	Бюджет 2018 г. с преходен остатък от 2017 г.				Бюджет 2019 г. без преходен остатък				Разпределение на средствата от преходния остатък от 2018 г.				Бюджет 2019 г. с преходен остатък от 2018 г.			
		делегиран от държавата дейности	местни дейности	дофинанси ране на ДДД	Общо	делегиран от държавата дейности	местни дейности	дофинанси ране на ДДД	Общо	делегиран от държавата дейности	местни дейности	дофинанси ране на ДДД	Общо	делегиран от държавата дейности	местни дейности	дофинанси ране на ДДД	Общо
1	2	3	4	5	6	7	8	9	10	11	12	13	14	15	16	17	18
53 01	придобиване на програмни продукти и лицензи за програмни продукти	0	0	0	0	0	3 000	0	3 000	0	0	0	0	0	3 000	0	3 000
	ВСИЧКО КАПИТАЛОВИ РАЗХОДИ	0	0	0	0	0	3 000	0	3 000	0	0	0	0	0	3 000	0	3 000
	ВСИЧКО РАЗХОДИ ПО БЮДЖЕТА	0	506 990	0	506 990	0	558 100	0	558 100	0	11 000	0	11 000	0	14 000	0	14 000
	<i>Д-ст 369 - Други дейности за младежта</i>	0	506 990	0	506 990	0	558 100	0	558 100	0	11 000	0	11 000	0	569 100	0	569 100
01 00	Заплати и възнаграждения за персонала, нает по трудови и служебни правоотношения	0	216 720	0	216 720	0	242 760	0	242 760	0	0	0	0	0	242 760	0	242 760
01 01	заплати и възнаграждения на персонала нает по трудови правоотношения	0	216 720	0	216 720	0	242 760	0	242 760	0	0	0	0	0	242 760	0	242 760
02 00	Други възнаграждения и плащания за персонала	0	26 500	0	26 500	0	29 800	0	29 800	0	0	0	0	0	29 800	0	29 800
02 02	за персонала по извънтрудови правоотношения	0	12 000	0	12 000	0	15 000	0	15 000	0	0	0	0	0	15 000	0	15 000
02 05	изплатени суми от СБКО, за облекло и други на персонала, с характер на възнаграждение	0	14 500	0	14 500	0	14 800	0	14 800	0	0	0	0	0	14 800	0	14 800
05 00	Задължителни осигурителни вноски от работодатели	0	44 270	0	44 270	0	52 540	0	52 540	0	0	0	0	0	52 540	0	52 540
05 51	осигурителни вноски от работодатели за Държавното обществено осигуряване (ДОО)	0	27 450	0	27 450	0	32 800	0	32 800	0	0	0	0	0	32 800	0	32 800
05 60	здравноосигурителни вноски от работодатели	0	11 400	0	11 400	0	13 100	0	13 100	0	0	0	0	0	13 100	0	13 100
05 80	вноски за допълнително задължително осигуряване от работодатели	0	5 420	0	5 420	0	6 640	0	6 640	0	0	0	0	0	6 640	0	6 640
10 00	Издръжка	0	202 500	0	202 500	0	218 000	0	218 000	0	0	0	0	0	218 000	0	218 000
10 13	постелен инвентар и облекло	0	10 000	0	10 000	0	10 000	0	10 000	0	0	0	0	0	10 000	0	10 000
10 15	материали	0	58 500	0	58 500	0	45 500	0	45 500	0	0	0	0	0	45 500	0	45 500
10 16	вода, горива и енергия	0	42 000	0	42 000	0	40 000	0	40 000	0	0	0	0	0	40 000	0	40 000
10 20	разходи за външни услуги	0	60 000	0	60 000	0	80 000	0	80 000	0	0	0	0	0	80 000	0	80 000
10 30	текущ ремонт	0	20 000	0	20 000	0	22 000	0	22 000	0	0	0	0	0	22 000	0	22 000
10 51	командировки в страната	0	5 000	0	5 000	0	7 000	0	7 000	0	0	0	0	0	7 000	0	7 000
10 52	краткосрочни командировки в чужбина	0	5 000	0	5 000	0	10 000	0	10 000	0	0	0	0	0	10 000	0	10 000
10 62	разходи за застраховки	0	2 000	0	2 000	0	3 500	0	3 500	0	0	0	0	0	3 500	0	3 500
19 00	Платени данъци, такси и административни санкции	0	17 000	0	17 000	0	12 000	0	12 000	0	0	0	0	0	12 000	0	12 000
19 01	платени държавни данъци, такси, наказателни лихви и административни санкции	0	1 000	0	1 000	0	1 000	0	1 000	0	0	0	0	0	1 000	0	1 000
19 81	платени общински данъци, такси, наказателни лихви и административни санкции	0	16 000	0	16 000	0	11 000	0	11 000	0	0	0	0	0	11 000	0	11 000
	ВСИЧКО РАЗХОДИ	0	506 990	0	506 990	0	555 100	0	555 100	0	0	0	0	0	555 100	0	555 100
52 00	Придобиване на дълготрайни материални активи	0	0	0	0	0	0	0	0	0	11 000	0	11 000	0	11 000	0	11 000
52 06	изграждане на инфраструктурни обекти	0	0	0	0	0	0	0	0	0	11 000	0	11 000	0	11 000	0	11 000



461

/в лева/

§§	НАИМЕНОВАНИЕ НА ФУНКЦИИ, ДЕЙНОСТИ И ПАРАГРАФИ ОП "МЛАДЕЖКИ ЦЕНТЪР"	Бюджет 2018 г. с преходен остатък от 2017 г.				Бюджет 2019 г. без преходен остатък				Разпределение на средствата от преходния остатък от 2018 г.				Бюджет 2019 г. с преходен остатък от 2018 г.			
		делегирани от държавата дейности	местни дейности	дофинанси ране на ДДД	Общо	делегирани от държавата дейности	местни дейности	дофинанси ране на ДДД	Общо	делегирани от държавата дейности	местни дейности	дофинанси ране на ДДД	Общо	делегирани от държавата дейности	местни дейности	дофинанси ране на ДДД	Общо
1	2	3	4	5	6	7	8	9	10	11	12	13	14	15	16	17	18
53 00	Придобиване на нематериални дълготрайни активи	0	0	0	0	0	3 000	0	3 000	0	0	0	0	0	3 000	0	3 000
53 01	придобиване на програмни продукти и лицензи за програмни продукти	0	0	0	0		3 000		3 000				0	0	3 000	0	3 000
	ВСИЧКО КАПИТАЛОВИ РАЗХОДИ	0	0	0	0	0	3 000	0	3 000	0	11 000	0	11 000	0	14 000	0	14 000
	ВСИЧКО РАЗХОДИ ПО БЮДЖЕТА	0	506 990	0	506 990	0	558 100	0	558 100	0	11 000	0	11 000	0	569 100	0	569 100




462

ОБЩИНА ПЛОВДИВ

БЮДЖЕТ 2019 ГОДИНА

**НАТУРАЛНИ ПОКАЗАТЕЛИ
ОП "МЛАДЕЖКИ ЦЕНТЪР ПЛОВДИВ"**

ПОКАЗАТЕЛИ ОП "МЛАДЕЖКИ ЦЕНТЪР ПЛОВДИВ"	§§	Общ годишен план на 01.01.2019г.	в това число			Общ годишен план към 31.12.2019г.	в това число		
			делегирани от държавата дейности	местни дейности	дофинансира не на ДДД		делегирани от държавата дейности	местни дейности	дофинансира не на ДДД
	99-99								
НАТУРАЛНИ ПОКАЗАТЕЛИ - РЕКАПИТУЛАЦИЯ									
Щатни бройки	01-00	19,50	0,00	19,50	0,00	19,50	0,00	19,50	0,00
в т.ч.: по трудови правоотношения	01-11	19,50	0,00	19,50	0,00	19,50	0,00	19,50	0,00
РАЗПРЕДЕЛЕНИЕ ПО ФУНКЦИИ									
ФУНКЦИЯ III ОБРАЗОВАНИЕ									
РЕКАПИТУЛАЦИЯ ЗА ФУНКЦИЯ ОБРАЗОВАНИЕ									
НАТУРАЛНИ ПОКАЗАТЕЛИ:									
Щатни бройки	01-00	19,50	0,00	19,50	0,00	19,50	0,00	19,50	0,00
в т.ч.: по трудови правоотношения	01-11	19,50	0,00	19,50	0,00	19,50	0,00	19,50	0,00
ДЕЙНОСТ 369 ДРУГИ ДЕЙНОСТИ ЗА МЛАДЕЖТА									
НАТУРАЛНИ ПОКАЗАТЕЛИ:									
Щатни бройки	01-00	19,50	0,00	19,50	0,00	19,50	0,00	19,50	0,00
в т.ч.: по трудови правоотношения	01-11	19,50		19,50		19,50		19,50	



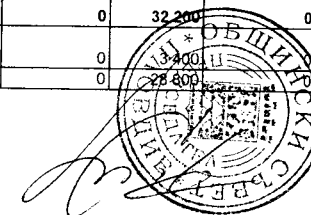
ОБЩИНА ПЛОВДИВ

БЮДЖЕТ 2019 ГОДИНА
РАЗХОДИ

ОП "ЖИЛФОНД"


/в лева/

№	НАИМЕНОВАНИЕ НА ФУНКЦИИ, ДЕЙНОСТИ И ПАРАГРАФИ ОП "ЖИЛФОНД"	Бюджет 2018 г. с преходен остатък от 2017 г.				Бюджет 2019 г. без преходен остатък				Разпределение на средствата от преходния остатък от 2018 г.				Бюджет 2019 г. с преходен остатък от 2018 г.			
		делегиран от държавата дейности	местни дейности	дофинансиране на ДДД	Общо	делегиран от държавата дейности	местни дейности	дофинансиране на ДДД	Общо	делегиран от държавата дейности	местни дейности	дофинансиране на ДДД	Общо	делегиран от държавата дейности	местни дейности	дофинансиране на ДДД	Общо
1	2	3	4	5	6	7	8	9	10	11	12	13	14	15	16	17	18
	РЕКАПИТУЛАЦИЯ	0	2 501 554	0	2 501 554	0	2 611 892	0	2 611 892	0	32 200	0	32 200	0	2 644 092	0	2 644 092
01 00	Залплати и възнаграждения за персонала, нает по трудови и служебни правоотношения	0	916 092	0	916 092	0	1 026 066	0	1 026 066	0	0	0	0	0	1 026 066	0	1 026 066
01 01	залплати и възнаграждения на персонала нает по трудови правоотношения	0	916 092	0	916 092	0	1 026 066	0	1 026 066	0	0	0	0	0	1 026 066	0	1 026 066
02 00	Други възнаграждения и плащания за персонала	0	123 702	0	123 702	0	149 710	0	149 710	0	0	0	0	0	149 710	0	149 710
02 01	за нещатен персонал нает по трудови правоотношения	0	33 100	0	33 100	0	37 680	0	37 680	0	0	0	0	0	37 680	0	37 680
02 02	за персонала по извънтрудови правоотношения	0	10 000	0	10 000	0	12 000	0	12 000	0	0	0	0	0	12 000	0	12 000
02 05	изплатени суми от СБКО, за облекло и други на персонала, с характер на възнаграждение	0	44 802	0	44 802	0	50 130	0	50 130	0	0	0	0	0	50 130	0	50 130
02 08	обезщетения за персонала, с характер на възнаграждение	0	35 800	0	35 800	0	49 900	0	49 900	0	0	0	0	0	49 900	0	49 900
05 00	Задължителни осигурителни вноски от работодатели	0	189 900	0	189 900	0	218 616	0	218 616	0	0	0	0	0	218 616	0	218 616
05 51	осигурителни вноски от работодатели за Държавното обществено осигуряване (ДОО)	0	142 858	0	142 858	0	164 053	0	164 053	0	0	0	0	0	164 053	0	164 053
05 60	здравноосигурителни вноски от работодатели	0	47 042	0	47 042	0	54 563	0	54 563	0	0	0	0	0	54 563	0	54 563
10 00	Издръжка	0	877 020	0	877 020	0	860 500	0	860 500	0	0	0	0	0	860 500	0	860 500
10 13	постелен инвентар и облекло	0	21 000	0	21 000	0	21 000	0	21 000	0	0	0	0	0	21 000	0	21 000
10 15	материали	0	245 920	0	245 920	0	240 000	0	240 000	0	0	0	0	0	240 000	0	240 000
10 16	вода, горива и енергия	0	280 000	0	280 000	0	270 000	0	270 000	0	0	0	0	0	270 000	0	270 000
10 20	разходи за външни услуги	0	171 000	0	171 000	0	179 000	0	179 000	0	0	0	0	0	179 000	0	179 000
10 30	текущ ремонт	0	150 000	0	150 000	0	140 000	0	140 000	0	0	0	0	0	140 000	0	140 000
10 51	командировки в страната	0	3 100	0	3 100	0	3 500	0	3 500	0	0	0	0	0	3 500	0	3 500
10 62	разходи за застраховки	0	6 000	0	6 000	0	7 000	0	7 000	0	0	0	0	0	7 000	0	7 000
19 00	Платени данъци, такси и административни санкции	0	352 000	0	352 000	0	357 000	0	357 000	0	0	0	0	0	357 000	0	357 000
19 01	платени държавни данъци, такси, наказателни лихви и административни санкции	0	132 000	0	132 000	0	127 000	0	127 000	0	0	0	0	0	127 000	0	127 000
19 81	платени общински данъци, такси, наказателни лихви и административни санкции	0	220 000	0	220 000	0	230 000	0	230 000	0	0	0	0	0	230 000	0	230 000
	ВСИЧКО РАЗХОДИ	0	2 458 714	0	2 458 714	0	2 611 892	0	2 611 892	0	0	0	0	0	2 611 892	0	2 611 892
52 00	Придобиване на дълготрайни материални активи	0	41 400	0	41 400	0	0	0	0	0	32 200	0	32 200	0	32 200	0	32 200
52 03	придобиване на друго оборудване, машини и съоръжения	0	6 400	0	6 400	0	0	0	0	0	3 400	0	3 400	0	3 400	0	3 400
52 04	придобиване на транспортни средства	0	35 000	0	35 000	0	0	0	0	0	28 800	0	28 800	0	28 800	0	28 800




/в лева/

§§	НАИМЕНОВАНИЕ НА ФУНКЦИИ, ДЕЙНОСТИ И ПАРАГРАФИ ОП "ЖИЛФОНД"	Бюджет 2018 г. с преходен остатък от 2017 г.				Бюджет 2019 г. без преходен остатък				Разпределение на средствата от преходния остатък от 2018 г.				Бюджет 2019 г. с преходен остатък от 2018 г.			
		делегирани от държавата дейности	местни дейности	дофинансиране на ДДД	Общо	делегирани от държавата дейности	местни дейности	дофинансиране на ДДД	Общо	делегирани от държавата дейности	местни дейности	дофинансиране на ДДД	Общо	делегирани от държавата дейности	местни дейности	дофинансиране на ДДД	Общо
1	2	3	4	5	6	7	8	9	10	11	12	13	14	15	16	17	18
53 00	Придобиване на нематериални дълготрайни активи	0	1 440	0	1 440	0	0	0	0	0	0	0	0	0	0	0	0
53 01	придобиване на програмни продукти и лицензи за програмни продукти	0	1 440	0	1 440	0	0	0	0	0	0	0	0	0	0	0	0
	ВСИЧКО КАПИТАЛОВИ РАЗХОДИ	0	42 840	0	42 840	0	0	0	0	0	32 200	0	32 200	0	32 200	0	32 200
	ВСИЧКО РАЗХОДИ ПО БЮДЖЕТА	0	2 501 554	0	2 501 554	0	2 611 892	0	2 611 892	0	32 200	0	32 200	0	2 644 092	0	2 644 092
	VII. КУЛТУРА, СПОРТ, ПОЧВНИ ДЕЙНОСТИ И РЕЛИГИОЗНО ДЕЛО РЕКАПИТУЛАЦИЯ	0	961 454	0	961 454	0	964 332	0	964 332	0	3 400	0	3 400	0	967 732	0	967 732
01 00	Заплати и възнаграждения за персонала, нает по трудови и служебни правоотношения	0	304 452	0	304 452	0	340 986	0	340 986	0	0	0	0	0	340 986	0	340 986
01 01	заплати и възнаграждения на персонала нает по трудови правоотношения	0	304 452	0	304 452	0	340 986	0	340 986	0	0	0	0	0	340 986	0	340 986
02 00	Други възнаграждения и плащания за персонала	0	36 802	0	36 802	0	37 230	0	37 230	0	0	0	0	0	37 230	0	37 230
02 02	за персонала по извънтрудови правоотношения	0	7 000	0	7 000	0	7 000	0	7 000	0	0	0	0	0	7 000	0	7 000
02 05	изплатени суми от СБКО, за облекло и други на персонала, с характер на възнаграждение	0	11 202	0	11 202	0	12 330	0	12 330	0	0	0	0	0	12 330	0	12 330
02 08	обезщетения за персонала, с характер на възнаграждение	0	18 600	0	18 600	0	17 900	0	17 900	0	0	0	0	0	17 900	0	17 900
05 00	Задължителни осигурителни вноски от работодатели	0	63 700	0	63 700	0	70 616	0	70 616	0	0	0	0	0	70 616	0	70 616
05 51	осигурителни вноски от работодатели за Държавното обществено осигуряване (ДОО)	0	47 858	0	47 858	0	53 053	0	53 053	0	0	0	0	0	53 053	0	53 053
05 60	здравноосигурителни вноски от работодатели	0	15 842	0	15 842	0	17 563	0	17 563	0	0	0	0	0	17 563	0	17 563
10 00	Издръжка	0	420 100	0	420 100	0	400 500	0	400 500	0	0	0	0	0	400 500	0	400 500
10 13	постелен инвентар и облекло	0	9 000	0	9 000	0	9 000	0	9 000	0	0	0	0	0	9 000	0	9 000
10 15	материали	0	59 000	0	59 000	0	40 000	0	40 000	0	0	0	0	0	40 000	0	40 000
10 16	вода, горива и енергия	0	220 000	0	220 000	0	210 000	0	210 000	0	0	0	0	0	210 000	0	210 000
10 20	разходи за външни услуги	0	111 000	0	111 000	0	119 000	0	119 000	0	0	0	0	0	119 000	0	119 000
10 30	текущ ремонт	0	20 000	0	20 000	0	20 000	0	20 000	0	0	0	0	0	20 000	0	20 000
10 51	командировки в страната	0	100	0	100	0	500	0	500	0	0	0	0	0	500	0	500
10 62	разходи за застраховки	0	1 000	0	1 000	0	2 000	0	2 000	0	0	0	0	0	2 000	0	2 000
19 00	Платени данъци, такси и административни санкции	0	130 000	0	130 000	0	115 000	0	115 000	0	0	0	0	0	115 000	0	115 000
19 01	платени държавни данъци, такси, наказателни лихви и административни санкции	0	130 000	0	130 000	0	115 000	0	115 000	0	0	0	0	0	115 000	0	115 000
	ВСИЧКО РАЗХОДИ	0	955 054	0	955 054	0	964 332	0	964 332	0	0	0	0	0	964 332	0	964 332
52 00	Придобиване на дълготрайни материални активи	0	6 400	0	6 400	0	0	0	0	0	3 400	0	3 400	0	3 400	0	3 400
52 03	придобиване на друго оборудване, машини и съоръжения	0	6 400	0	6 400	0	0	0	0	0	3 400	0	3 400	0	3 400	0	3 400
	ВСИЧКО КАПИТАЛОВИ РАЗХОДИ	0	6 400	0	6 400	0	0	0	0	0	3 400	0	3 400	0	3 400	0	3 400
	ВСИЧКО РАЗХОДИ ПО БЮДЖЕТА	0	961 454	0	961 454	0	964 332	0	964 332	0	3 400	0	3 400	0	967 732	0	967 732
	VII. ФИЗИЧЕСКА КУЛТУРА И СПОРТ	0	961 454	0	961 454	0	964 332	0	964 332	0	3 400	0	3 400	0	967 732	0	967 732



/в лева/


§§	НАИМЕНОВАНИЕ НА ФУНКЦИИ, ДЕЙНОСТИ И ПАРАГРАФИ ОП "ЖИЛФОНД"	Бюджет 2018 г. с преходен остатък от 2017 г.				Бюджет 2019 г. без преходен остатък				Разпределение на средствата от преходния остатък от 2018 г.				Бюджет 2019 г. с преходен остатък от 2018 г.			
		делегирани от държавата дейности	местни дейности	дофинансиране на ДДД	Общо	делегирани от държавата дейности	местни дейности	дофинансиране на ДДД	Общо	делегирани от държавата дейности	местни дейности	дофинансиране на ДДД	Общо	делегирани от държавата дейности	местни дейности	дофинансиране на ДДД	Общо
1	2	3	4	5	6	7	8	9	10	11	12	13	14	15	16	17	18
01 00	Заплати и възнаграждения за персонала, нает по трудови и служебни правоотношения	0	304 452	0	304 452	0	340 986	0	340 986	0	0	0	0	0	340 986	0	340 986
01 01	заплати и възнаграждения на персонала нает по трудови правоотношения	0	304 452	0	304 452	0	340 986	0	340 986	0	0	0	0	0	340 986	0	340 986
02 00	Други възнаграждения и плащания за персонала	0	36 802	0	36 802	0	37 230	0	37 230	0	0	0	0	0	37 230	0	37 230
02 02	за персонала по извънтрудови правоотношения	0	7 000	0	7 000	0	7 000	0	7 000	0	0	0	0	0	7 000	0	7 000
02 05	изплатени суми от СБКО, за облекло и други на персонала, с характер на възнаграждение	0	11 202	0	11 202	0	12 330	0	12 330	0	0	0	0	0	12 330	0	12 330
02 08	обезщетения за персонала, с характер на възнаграждение	0	18 600	0	18 600	0	17 900	0	17 900	0	0	0	0	0	17 900	0	17 900
05 00	Задължителни осигурителни вноски от работодатели	0	63 700	0	63 700	0	70 616	0	70 616	0	0	0	0	0	70 616	0	70 616
05 51	осигурителни вноски от работодатели за Държавното обществено осигуряване (ДОО)	0	47 858	0	47 858	0	53 053	0	53 053	0	0	0	0	0	53 053	0	53 053
05 60	здравноосигурителни вноски от работодатели	0	15 842	0	15 842	0	17 563	0	17 563	0	0	0	0	0	17 563	0	17 563
10 00	Издържка	0	420 100	0	420 100	0	400 500	0	400 500	0	0	0	0	0	400 500	0	400 500
10 13	постелен инвентар и облекло	0	9 000	0	9 000	0	9 000	0	9 000	0	0	0	0	0	9 000	0	9 000
10 15	материали	0	59 000	0	59 000	0	40 000	0	40 000	0	0	0	0	0	40 000	0	40 000
10 16	вода, горива и енергия	0	220 000	0	220 000	0	210 000	0	210 000	0	0	0	0	0	210 000	0	210 000
10 20	разходи за външни услуги	0	111 000	0	111 000	0	119 000	0	119 000	0	0	0	0	0	119 000	0	119 000
10 30	текущ ремонт	0	20 000	0	20 000	0	20 000	0	20 000	0	0	0	0	0	20 000	0	20 000
10 51	командировки в страната	0	100	0	100	0	500	0	500	0	0	0	0	0	500	0	500
10 62	разходи за застраховки	0	1 000	0	1 000	0	2 000	0	2 000	0	0	0	0	0	2 000	0	2 000
19 00	Платени данъци, такси и административни санкции	0	130 000	0	130 000	0	115 000	0	115 000	0	0	0	0	0	115 000	0	115 000
19 01	платени държавни данъци, такси, наказателни лихви и административни санкции	0	130 000	0	130 000	0	115 000	0	115 000	0	0	0	0	0	115 000	0	115 000
	ВСИЧКО РАЗХОДИ	0	955 054	0	955 054	0	964 332	0	964 332	0	0	0	0	0	964 332	0	964 332
52 00	Придобиване на дълготрайни материални активи	0	6 400	0	6 400	0	0	0	0	0	3 400	0	3 400	0	3 400	0	3 400
52 03	придобиване на друго оборудване, машини и съоръжения	0	6 400	0	6 400	0	0	0	0	0	3 400	0	3 400	0	3 400	0	3 400
	ВСИЧКО КАПИТАЛОВИ РАЗХОДИ	0	6 400	0	6 400	0	0	0	0	0	3 400	0	3 400	0	3 400	0	3 400
	ВСИЧКО РАЗХОДИ ПО БЮДЖЕТА	0	961 454	0	961 454	0	964 332	0	964 332	0	3 400	0	3 400	0	967 732	0	967 732
	<i>Д-ст 714 - Спортни бази за спорт за всички</i>	0	961 454	0	961 454	0	964 332	0	964 332	0	3 400	0	3 400	0	967 732	0	967 732
01 00	Заплати и възнаграждения за персонала, нает по трудови и служебни правоотношения	0	304 452	0	304 452	0	340 986	0	340 986	0	0	0	0	0	340 986	0	340 986
01 01	заплати и възнаграждения на персонала нает по трудови правоотношения	0	304 452	0	304 452	0	340 986	0	340 986	0	0	0	0	0	340 986	0	340 986
02 00	Други възнаграждения и плащания за персонала	0	36 802	0	36 802	0	37 230	0	37 230	0	0	0	0	0	37 230	0	37 230



466

/в лева/


§§	НАИМЕНОВАНИЕ НА ФУНКЦИИ, ДЕЙНОСТИ И ПАРАГРАФИ ОП "ЖИЛФОНД"	Бюджет 2018 г. с преходен остатък от 2017 г.				Бюджет 2019 г. без преходен остатък				Разпределение на средствата от преходния остатък от 2018 г.				Бюджет 2019 г. с преходен остатък от 2018 г.			
		делегирани от държавата дейности	местни дейности	дофинанси ране на ДДД	Общо	делегирани от държавата дейности	местни дейности	дофинанси ране на ДДД	Общо	делегирани от държавата дейности	местни дейности	дофинанси ране на ДДД	Общо	делегирани от държавата дейности	местни дейности	дофинанси ране на ДДД	Общо
1	2	3	4	5	6	7	8	9	10	11	12	13	14	15	16	17	18
02 02	за персонала по извънтрудови правоотношения	0	7 000	0	7 000		7 000		7 000				0	0	7 000	0	7 000
02 05	изплатени суми от СБКО, за облекло и други на персонала, с характер на възнаграждение	0	11 202	0	11 202		12 330		12 330				0	0	12 330	0	12 330
02 08	обезщетения за персонала, с характер на възнаграждение	0	18 600	0	18 600		17 900		17 900				0	0	17 900	0	17 900
05 00	Задължителни осигурителни вноски от работодатели	0	63 700	0	63 700	0	70 616	0	70 616	0	0	0	0	0	70 616	0	70 616
05 51	осигурителни вноски от работодатели за Държавното обществено осигуряване (ДОО)	0	47 858	0	47 858		53 053		53 053				0	0	53 053	0	53 053
05 60	здравноосигурителни вноски от работодатели	0	15 842	0	15 842		17 563		17 563				0	0	17 563	0	17 563
10 00	Издръжка	0	420 100	0	420 100	0	400 500	0	400 500	0	0	0	0	0	400 500	0	400 500
10 13	постелен инвентар и облекло	0	9 000	0	9 000		9 000		9 000				0	0	9 000	0	9 000
10 15	материали	0	59 000	0	59 000		40 000		40 000				0	0	40 000	0	40 000
10 16	вода, горива и енергия	0	220 000	0	220 000		210 000		210 000				0	0	210 000	0	210 000
10 20	разходи за външни услуги	0	111 000	0	111 000		119 000		119 000				0	0	119 000	0	119 000
10 30	текущ ремонт	0	20 000	0	20 000		20 000		20 000				0	0	20 000	0	20 000
10 51	командировки в страната	0	100	0	100		500		500				0	0	500	0	500
10 62	разходи за застраховки	0	1 000	0	1 000		2 000		2 000				0	0	2 000	0	2 000
19 00	Платени данъци, такси и административни санкции	0	130 000	0	130 000	0	115 000	0	115 000	0	0	0	0	0	115 000	0	115 000
19 01	платени държавни данъци, такси, наказателни лихви и административни санкции	0	130 000	0	130 000		115 000		115 000				0	0	115 000	0	115 000
	ВСИЧКО РАЗХОДИ	0	955 054	0	955 054	0	964 332	0	964 332	0	0	0	0	0	964 332	0	964 332
52 00	Придобиване на дълготрайни материални активи	0	6 400	0	6 400	0	0	0	0	0	3 400	0	3 400	0	3 400	0	3 400
52 03	придобиване на друго оборудване, машини и съоръжения	0	6 400	0	6 400		0		0		3 400		3 400		3 400		3 400
	ВСИЧКО КАПИТАЛОВИ РАЗХОДИ	0	6 400	0	6 400	0	0	0	0	0	3 400	0	3 400	0	3 400	0	3 400
	ВСИЧКО РАЗХОДИ ПО БЮДЖЕТА	0	961 454	0	961 454	0	964 332	0	964 332	0	3 400	0	3 400	0	967 732	0	967 732
	VIII. ИКОНОМИЧЕСКИ ДЕЙНОСТИ И УСЛУГИ	0	1 540 100	0	1 540 100	0	1 647 560	0	1 647 560	0	28 800	0	28 800	0	1 676 360	0	1 676 360
	РЕКАПИТУЛАЦИЯ																
01 00	Заплати и възнаграждения за персонала, нает по трудови и служебни правоотношения	0	611 640	0	611 640	0	685 080	0	685 080	0	0	0	0	0	685 080	0	685 080
01 01	заплати и възнаграждения на персонала нает по трудови правоотношения	0	611 640	0	611 640		685 080		685 080				0	0	685 080	0	685 080
02 00	Други възнаграждения и плащания за персонала	0	86 900	0	86 900	0	112 480	0	112 480	0	0	0	0	0	112 480	0	112 480
02 01	за нещатен персонал нает по трудови правоотношения	0	33 100	0	33 100		37 680		37 680				0	0	37 680	0	37 680
02 02	за персонала по извънтрудови правоотношения	0	3 000	0	3 000		5 000		5 000				0	0	5 000	0	5 000
02 05	изплатени суми от СБКО, за облекло и други на персонала, с характер на възнаграждение	0	33 600	0	33 600		37 800		37 800				0	0	37 800	0	37 800



467

/в лева/


§§	НАИМЕНОВАНИЕ НА ФУНКЦИИ, ДЕЙНОСТИ И ПАРАГРАФИ ОП "ЖИЛФОНД"	Бюджет 2018 г. с преходен остатък от 2017 г.				Бюджет 2019 г. без преходен остатък				Разпределение на средствата от преходния остатък от 2018 г.				Бюджет 2019 г. с преходен остатък от 2018 г.			
		делегиран от държавата дейности	местни дейности	дофинанси ране на ДДД	Общо	делегиран от държавата дейности	местни дейности	дофинанси ране на ДДД	Общо	делегиран от държавата дейности	местни дейности	дофинанси ране на ДДД	Общо	делегиран от държавата дейности	местни дейности	дофинанси ране на ДДД	Общо
1	2	3	4	5	6	7	8	9	10	11	12	13	14	15	16	17	18
02 08	обезщетения за персонала, с характер на възнаграждение	0	17 200	0	17 200	0	32 000	0	32 000	0	0	0	0	0	32 000	0	32 000
05 00	Задължителни осигурителни вноски от работодатели	0	126 200	0	126 200	0	148 000	0	148 000	0	0	0	0	0	148 000	0	148 000
05 51	осигурителни вноски от работодатели за Държавното обществено осигуряване (ДОО)	0	95 000	0	95 000	0	111 000	0	111 000	0	0	0	0	0	111 000	0	111 000
05 60	здравноосигурителни вноски от работодатели	0	31 200	0	31 200	0	37 000	0	37 000	0	0	0	0	0	37 000	0	37 000
10 00	Издръжка	0	456 920	0	456 920	0	460 000	0	460 000	0	0	0	0	0	460 000	0	460 000
10 13	постелен инвентар и облекло	0	12 000	0	12 000	0	12 000	0	12 000	0	0	0	0	0	12 000	0	12 000
10 15	материали	0	186 920	0	186 920	0	200 000	0	200 000	0	0	0	0	0	200 000	0	200 000
10 16	вода, горива и енергия	0	60 000	0	60 000	0	60 000	0	60 000	0	0	0	0	0	60 000	0	60 000
10 20	разходи за външни услуги	0	60 000	0	60 000	0	60 000	0	60 000	0	0	0	0	0	60 000	0	60 000
10 30	текущ ремонт	0	130 000	0	130 000	0	120 000	0	120 000	0	0	0	0	0	120 000	0	120 000
10 51	командировки в страната	0	3 000	0	3 000	0	3 000	0	3 000	0	0	0	0	0	3 000	0	3 000
10 62	разходи за застраховки	0	5 000	0	5 000	0	5 000	0	5 000	0	0	0	0	0	5 000	0	5 000
19 00	Платени данъци, такси и административни санкции	0	222 000	0	222 000	0	242 000	0	242 000	0	0	0	0	0	242 000	0	242 000
19 01	платени държавни данъци, такси, наказателни лихви и административни санкции	0	2 000	0	2 000	0	12 000	0	12 000	0	0	0	0	0	12 000	0	12 000
19 81	платени общински данъци, такси, наказателни лихви и административни санкции	0	220 000	0	220 000	0	230 000	0	230 000	0	0	0	0	0	230 000	0	230 000
	ВСИЧКО РАЗХОДИ	0	1 503 660	0	1 503 660	0	1 647 560	0	1 647 560	0	0	0	0	0	1 647 560	0	1 647 560
52 00	Придобиване на дълготрайни материални активи	0	35 000	0	35 000	0	0	0	0	0	28 800	0	28 800	0	28 800	0	28 800
52 04	придобиване на транспортни средства	0	35 000	0	35 000	0	0	0	0	0	28 800	0	28 800	0	28 800	0	28 800
53 00	Придобиване на нематериални дълготрайни активи	0	1 440	0	1 440	0	0	0	0	0	0	0	0	0	0	0	0
53 01	придобиване на програмни продукти и лицензи за програмни продукти	0	1 440	0	1 440	0	0	0	0	0	0	0	0	0	0	0	0
	ВСИЧКО КАПИТАЛОВИ РАЗХОДИ	0	36 440	0	36 440	0	0	0	0	0	28 800	0	28 800	0	28 800	0	28 800
	ВСИЧКО РАЗХОДИ ПО БЮДЖЕТА	0	1 540 100	0	1 540 100	0	1 647 560	0	1 647 560	0	28 800	0	28 800	0	1 676 360	0	1 676 360
	<i>Д-ст 898 - Други дейности по икономиката</i>	0	1 540 100	0	1 540 100	0	1 647 560	0	1 647 560	0	28 800	0	28 800	0	1 676 360	0	1 676 360
01 00	Заплати и възнаграждения за персонала, нает по трудови и служебни правоотношения	0	611 640	0	611 640	0	685 080	0	685 080	0	0	0	0	0	685 080	0	685 080
01 01	заплати и възнаграждения на персонала нает по трудови правоотношения	0	611 640	0	611 640	0	685 080	0	685 080	0	0	0	0	0	685 080	0	685 080
02 00	Други възнаграждения и плащания за персонала	0	86 900	0	86 900	0	112 480	0	112 480	0	0	0	0	0	112 480	0	112 480
02 01	за нещатен персонал нает по трудови правоотношения	0	33 100	0	33 100	0	37 680	0	37 680	0	0	0	0	0	37 680	0	37 680
02 02	за персонала по извънтрудови правоотношения	0	3 000	0	3 000	0	5 000	0	5 000	0	0	0	0	0	5 000	0	5 000
02 05	изплатени суми от СБКО, за облекло и други на персонала, с характер на възнаграждение	0	33 600	0	33 600	0	37 800	0	37 800	0	0	0	0	0	37 800	0	37 800



468

/в лева/


№№	НАИМЕНОВАНИЕ НА ФУНКЦИИ, ДЕЙНОСТИ И ПАРАГРАФИ ОП "ЖИЛФОНД"	Бюджет 2018 г. с преходен остатък от 2017 г.				Бюджет 2019 г. без преходен остатък				Разпределение на средствата от преходния остатък от 2018 г.				Бюджет 2019 г. с преходен остатък от 2018 г.			
		делегирани от държавата дейности	местни дейности	дофинансиране на ДДД	Общо	делегирани от държавата дейности	местни дейности	дофинансиране на ДДД	Общо	делегирани от държавата дейности	местни дейности	дофинансиране на ДДД	Общо	делегирани от държавата дейности	местни дейности	дофинансиране на ДДД	Общо
1	2	3	4	5	6	7	8	9	10	11	12	13	14	15	16	17	18
02 08	обезщетения за персонала, с характер на възнаграждение	0	17 200	0	17 200		32 000		32 000				0	0	32 000	0	32 000
05 00	Задължителни осигурителни вноски от работодатели	0	126 200	0	126 200	0	148 000	0	148 000	0	0	0	0	0	148 000	0	148 000
05 51	осигурителни вноски от работодатели за Държавното обществено осигуряване (ДОО)	0	95 000	0	95 000		111 000		111 000				0	0	111 000	0	111 000
05 60	здравноосигурителни вноски от работодатели	0	31 200	0	31 200		37 000		37 000				0	0	37 000	0	37 000
10 00	Издръжка	0	456 920	0	456 920	0	460 000	0	460 000	0	0	0	0	0	460 000	0	460 000
10 13	постелен инвентар и облекло	0	12 000	0	12 000		12 000		12 000				0	0	12 000	0	12 000
10 15	материали	0	186 920	0	186 920		200 000		200 000				0	0	200 000	0	200 000
10 16	вода, горива и енергия	0	60 000	0	60 000		60 000		60 000				0	0	60 000	0	60 000
10 20	разходи за външни услуги	0	60 000	0	60 000		60 000		60 000				0	0	60 000	0	60 000
10 30	текущ ремонт	0	130 000	0	130 000		120 000		120 000				0	0	120 000	0	120 000
10 51	командировки в страната	0	3 000	0	3 000		3 000		3 000				0	0	3 000	0	3 000
10 62	разходи за застраховки	0	5 000	0	5 000		5 000		5 000				0	0	5 000	0	5 000
19 00	Платени данъци, такси и административни санкции	0	222 000	0	222 000	0	242 000	0	242 000	0	0	0	0	0	242 000	0	242 000
19 01	платени държавни данъци, такси, наказателни лихви и административни санкции	0	2 000	0	2 000		12 000		12 000				0	0	12 000	0	12 000
19 81	платени общински данъци, такси, наказателни лихви и административни санкции	0	220 000	0	220 000		230 000		230 000				0	0	230 000	0	230 000
	ВСИЧКО РАЗХОДИ	0	1 503 660	0	1 503 660	0	1 647 560	0	1 647 560	0	0	0	0	0	1 647 560	0	1 647 560
52 00	Придобиване на дълготрайни материални активи	0	35 000	0	35 000	0	0	0	0	0	28 800	0	28 800	0	28 800	0	28 800
52 04	придобиване на транспортни средства	0	35 000	0	35 000				0		28 800		28 800	0	28 800	0	28 800
53 00	Придобиване на нематериални дълготрайни активи	0	1 440	0	1 440	0	0	0	0	0	0	0	0	0	0	0	0
53 01	придобиване на програмни продукти и лицензи за програмни продукти	0	1 440	0	1 440				0				0	0	0	0	0
	ВСИЧКО КАПИТАЛОВИ РАЗХОДИ	0	36 440	0	36 440	0	0	0	0	0	28 800	0	28 800	0	28 800	0	28 800
	ВСИЧКО РАЗХОДИ ПО БЮДЖЕТА	0	1 540 100	0	1 540 100	0	1 647 560	0	1 647 560	0	28 800	0	28 800	0	1 676 360	0	1 676 360



ОБЩИНА ПЛОВДИВ

БЮДЖЕТ 2019 ГОДИНА
НАТУРАЛНИ ПОКАЗАТЕЛИ
ОП "ЖИЛФОНД"

ПОКАЗАТЕЛИ ОП "ЖИЛФОНД"	§§	Общ годишен план на 01.01.2019г.	в това число			Общ годишен план към 31.12.2019г.	в това число		
			делегиран от държавата дейности	местни дейности	дофинансира не на ДДД		делегиран от държавата дейности	местни дейности	дофинансира не на ДДД
	99-99								
НАТУРАЛНИ ПОКАЗАТЕЛИ - РЕКАПИТУЛАЦИЯ									
Щатни бройки	01-00	111,00	0,00	111,00	0,00	111,00	0,00	111,00	0,00
в т.ч.: по трудови правоотношения	01-11	111,00	0,00	111,00	0,00	111,00	0,00	111,00	0,00
ЧИСЛЕНОСТ НА ПЕРС. НА МИН.РАБОТНА ЗАПЛАТА - БРОЙ	87-00	88,00	0,00	88,00	0,00	35,00	0,00	35,00	0,00
РАЗПРЕДЕЛЕНИЕ ПО ФУНКЦИИ									
ФУНКЦИЯ VII ПОЧИВНО ДЕЛО, КУЛТУРА, РЕЛИГИОЗНИ ДЕЙНОСТИ									
РЕКАПИТУЛАЦИЯ ЗА ФУНКЦИЯ ПОЧИВНО ДЕЛО, КУЛТУРА, РЕЛИГИОЗНИ ДЕЙНОСТИ									
НАТУРАЛНИ ПОКАЗАТЕЛИ:									
Щатни бройки	01-00	39,00	0,00	39,00	0,00	39,00	0,00	39,00	0,00
в т.ч.: по трудови правоотношения	01-11	39,00	0,00	39,00	0,00	39,00	0,00	39,00	0,00
ЧИСЛЕНОСТ НА ПЕРС. НА МИН.РАБОТНА ЗАПЛАТА - БРОЙ	87-00	35,00	0,00	35,00	0,00	15,00	0,00	15,00	0,00
РЕКАПИТУЛАЦИЯ ЗА ГРУПА 2 ФИЗИЧЕСКА КУЛТУРА И СПОРТ									
НАТУРАЛНИ ПОКАЗАТЕЛИ									
Щатни бройки	01-00	39,00	0,00	39,00	0,00	39,00	0,00	39,00	0,00
в т.ч.: по трудови правоотношения	01-11	39,00	0,00	39,00	0,00	39,00	0,00	39,00	0,00
ЧИСЛЕНОСТ НА ПЕРС. НА МИН.РАБОТНА ЗАПЛАТА - БРОЙ	87-00	35,00	0,00	35,00	0,00	15,00	0,00	15,00	0,00



[Handwritten signature]


ПОКАЗАТЕЛИ ОП "ЖИЛФОНД"	§§	Общ годишен план на 01.01.2019г.	в това число			Общ годишен план към 31.12.2019г.	в това число		
			делегирани от държавата дейности	местни дейности	дофинансира не на ДДД		делегирани от държавата дейности	местни дейности	дофинансира не на ДДД
ДЕЙНОСТ 714 СПОРТНИ БАЗИ ЗА СПОРТ ЗА ВСИЧКИ									
НАТУРАЛНИ ПОКАЗАТЕЛИ									
Щатни бройки	01-00	39,00	0,00	39,00	0,00	39,00	0,00	39,00	0,00
в т.ч.: по трудови правоотношения	01-11	39,00		39,00		39,00		39,00	
ЧИСЛЕНОСТ НА ПЕРС.НА МИН.РАБОТНА ЗАПЛАТА- БРОЙ	87-00	35,00		35,00		15,00		15,00	
ФУНКЦИЯ ИКОНОМИЧЕСКИ ДЕЙНОСТИ И УСЛУГИ									
РЕКАПИТУЛАЦИЯ ЗА ФУНКЦИЯ VIII ИКОНОМИЧЕСКИ ДЕЙНОСТИ И УСЛУГИ									
НАТУРАЛНИ ПОКАЗАТЕЛИ									
Щатни бройки	01-00	72,00	0,00	72,00	0,00	72,00	0,00	72,00	0,00
в т.ч.: по трудови правоотношения	01-11	72,00	0,00	72,00	0,00	72,00	0,00	72,00	0,00
ЧИСЛЕНОСТ НА ПЕРС.НА МИН.РАБОТНА ЗАПЛАТА- БРОЙ	87-00	53,00	0,00	53,00	0,00	20,00	0,00	20,00	0,00
ДЕЙНОСТ 898 ДРУГИ ДЕЙНОСТИ ПО ИКОНОМИКА									
НАТУРАЛНИ ПОКАЗАТЕЛИ									
Щатни бройки	01-00	72,00	0,00	72,00	0,00	72,00	0,00	72,00	0,00
в т.ч.: по трудови правоотношения	01-11	72,00		72,00		72,00		72,00	
ЧИСЛЕНОСТ НА ПЕРС.НА МИН.РАБОТНА ЗАПЛАТА- БРОЙ	87-00	53,00		53,00		20,00		20,00	



ОБЩИНА ПЛОВДИВ
БЮДЖЕТ 2019 ГОДИНА
РАЗХОДИ
ОП "ДЕЗИНФЕКЦИОННА СТАНЦИЯ"

/в лева/


§§	НАИМЕНОВАНИЕ НА ФУНКЦИИ, ДЕЙНОСТИ И ПАРАГРАФИ ОП "ДЕЗИНФЕКЦИОННА СТАНЦИЯ"	Бюджет 2018 г. с преходен остатък от 2017 г.				Бюджет 2019 г. без преходен остатък				Разпределение на средствата от преходния остатък от 2018 г.				Бюджет 2019 г. с преходен остатък от 2018 г.			
		делегирани от държавата дейности	местни дейности	дофинанси ране на ДДД	Общо	делегирани от държавата дейности	местни дейности	дофинанси ране на ДДД	Общо	делегирани от държавата дейности	местни дейности	дофинанси ране на ДДД	Общо	делегирани от държавата дейности	местни дейности	дофинанси ране на ДДД	Общо
1	2	3	4	5	6	7	8	9	10	11	12	13	14	15	16	17	18
	РЕКАПИТУЛАЦИЯ	0	924 400	0	924 400	0	977 080	0	977 080	0	0	0	0	0	977 080	0	977 080
01 00	Заплати и възнаграждения за персонала, нает по трудови и служебни правоотношения	0	310 800	0	310 800	0	348 120	0	348 120	0	0	0	0	0	348 120	0	348 120
01 01	заплати и възнаграждения на персонала нает по трудови правоотношения	0	310 800	0	310 800	0	348 120	0	348 120	0	0	0	0	0	348 120	0	348 120
02 00	Други възнаграждения и плащания за персонала	0	44 000	0	44 000	0	46 960	0	46 960	0	0	0	0	0	46 960	0	46 960
02 05	изплатени суми от СБКО, за облекло и други на персонала, с характер на възнаграждение	0	24 000	0	24 000	0	24 960	0	24 960	0	0	0	0	0	24 960	0	24 960
02 08	обезщетения за персонала, с характер на възнаграждение	0	20 000	0	20 000	0	22 000	0	22 000	0	0	0	0	0	22 000	0	22 000
05 00	Задължителни осигурителни вноски от работодатели	0	66 300	0	66 300	0	77 500	0	77 500	0	0	0	0	0	77 500	0	77 500
05 51	осигурителни вноски от работодатели за Държавното обществено осигуряване (ДОО)	0	49 500	0	49 500	0	58 500	0	58 500	0	0	0	0	0	58 500	0	58 500
05 60	здравноосигурителни вноски от работодатели	0	16 800	0	16 800	0	19 000	0	19 000	0	0	0	0	0	19 000	0	19 000
10 00	Издръжка	0	498 500	0	498 500	0	498 230	0	498 230	0	0	0	0	0	498 230	0	498 230
10 13	постелен инвентар и облекло	0	6 500	0	6 500	0	8 000	0	8 000	0	0	0	0	0	8 000	0	8 000
10 15	материали	0	120 000	0	120 000	0	118 730	0	118 730	0	0	0	0	0	118 730	0	118 730
10 16	вода, горива и енергия	0	25 000	0	25 000	0	27 000	0	27 000	0	0	0	0	0	27 000	0	27 000
10 20	разходи за външни услуги	0	333 000	0	333 000	0	330 000	0	330 000	0	0	0	0	0	330 000	0	330 000
10 30	текущ ремонт	0	6 000	0	6 000	0	7 500	0	7 500	0	0	0	0	0	7 500	0	7 500
10 51	командировки в страната	0	4 000	0	4 000	0	5 000	0	5 000	0	0	0	0	0	5 000	0	5 000
10 62	разходи за застраховки	0	2 500	0	2 500	0	2 000	0	2 000	0	0	0	0	0	2 000	0	2 000
10 91	други разходи за СБКО (тук се отчитат разходите за СБКО, неотчетени по други позиции на ЕБК)	0	1 500	0	1 500	0	0	0	0	0	0	0	0	0	0	0	0
19 00	Платени данъци, такси и административни санкции	0	4 800	0	4 800	0	5 000	0	5 000	0	0	0	0	0	5 000	0	5 000
19 01	платени държавни данъци, такси, наказателни лихви и административни санкции	0	800	0	800	0	1 000	0	1 000	0	0	0	0	0	1 000	0	1 000
19 81	платени общински данъци, такси, наказателни лихви и административни санкции	0	4 000	0	4 000	0	4 000	0	4 000	0	0	0	0	0	4 000	0	4 000
	ВСИЧКО РАЗХОДИ	0	924 400	0	924 400	0	975 810	0	975 810	0	0	0	0	0	975 810	0	975 810
52 00	Придобиване на дълготрайни материални активи	0	0	0	0	0	1 270	0	1 270	0	0	0	0	0	1 270	0	1 270
52 01	придобиване на компютри и хардуер	0	0	0	0	0	1 270	0	1 270	0	0	0	0	0	1 270	0	1 270
	ВСИЧКО КАПИТАЛОВИ РАЗХОДИ	0	0	0	0	0	1 270	0	1 270	0	0	0	0	0	1 270	0	1 270
	ВСИЧКО РАЗХОДИ ПО БЮДЖЕТА	0	924 400	0	924 400	0	977 080	0	977 080	0	0	0	0	0	977 080	0	977 080



472

/в лева/

§§	НАИМЕНОВАНИЕ НА ФУНКЦИИ, ДЕЙНОСТИ И ПАРАГРАФИ ОП "ДЕЗИНФЕКЦИОННА СТАНЦИЯ"	Бюджет 2018 г. с преходен остатък от 2017 г.				Бюджет 2019 г. без преходен остатък				Разпределение на средствата от преходния остатък от 2018 г.				Бюджет 2019 г. с преходен остатък от 2018 г.			
		делегиран от държавата дейности	местни дейности	дофинанси ране на ДДД	Общо	делегиран от държавата дейности	местни дейности	дофинанси ране на ДДД	Общо	делегиран от държавата дейности	местни дейности	дофинанси ране на ДДД	Общо	делегиран от държавата дейности	местни дейности	дофинанси ране на ДДД	Общо
1	2	3	4	5	6	7	8	9	10	11	12	13	14	15	16	17	18
	VIII. ИКОНОМИЧЕСКИ ДЕЙНОСТИ И УСЛУГИ РЕКАПИТУЛАЦИЯ	0	924 400	0	924 400	0	977 080	0	977 080	0	0	0	0	0	977 080	0	977 080
01 00	Заплати и възнаграждения за персонала, нает по трудови и служебни правоотношения	0	310 800	0	310 800	0	348 120	0	348 120	0	0	0	0	0	348 120	0	348 120
01 01	заплати и възнаграждения на персонала нает по трудови правоотношения	0	310 800	0	310 800	0	348 120	0	348 120	0	0	0	0	0	348 120	0	348 120
02 00	Други възнаграждения и плащания за персонала	0	44 000	0	44 000	0	46 960	0	46 960	0	0	0	0	0	46 960	0	46 960
02 05	изплатени суми от СБКО, за облекло и други на персонала, с характер на възнаграждение	0	24 000	0	24 000	0	24 960	0	24 960	0	0	0	0	0	24 960	0	24 960
02 08	обезщетения за персонала, с характер на възнаграждение	0	20 000	0	20 000	0	22 000	0	22 000	0	0	0	0	0	22 000	0	22 000
05 00	Задължителни осигурителни вноски от работодатели	0	66 300	0	66 300	0	77 500	0	77 500	0	0	0	0	0	77 500	0	77 500
05 51	осигурителни вноски от работодатели за Държавното обществено осигуряване (ДОО)	0	49 500	0	49 500	0	58 500	0	58 500	0	0	0	0	0	58 500	0	58 500
05 60	здрaвноосигурителни вноски от работодатели	0	16 800	0	16 800	0	19 000	0	19 000	0	0	0	0	0	19 000	0	19 000
10 00	Издръжка	0	498 500	0	498 500	0	498 230	0	498 230	0	0	0	0	0	498 230	0	498 230
10 13	постелен инвентар и облекло	0	6 500	0	6 500	0	8 000	0	8 000	0	0	0	0	0	8 000	0	8 000
10 15	материали	0	120 000	0	120 000	0	118 730	0	118 730	0	0	0	0	0	118 730	0	118 730
10 16	вода, горива и енергия	0	25 000	0	25 000	0	27 000	0	27 000	0	0	0	0	0	27 000	0	27 000
10 20	разходи за външни услуги	0	333 000	0	333 000	0	330 000	0	330 000	0	0	0	0	0	330 000	0	330 000
10 30	текущ ремонт	0	6 000	0	6 000	0	7 500	0	7 500	0	0	0	0	0	7 500	0	7 500
10 51	командировки в страната	0	4 000	0	4 000	0	5 000	0	5 000	0	0	0	0	0	5 000	0	5 000
10 62	разходи за застраховки	0	2 500	0	2 500	0	2 000	0	2 000	0	0	0	0	0	2 000	0	2 000
10 91	други разходи за СБКО (тук се отчитат разходите за СБКО, неотчетени по други позиции на ЕБК)	0	1 500	0	1 500	0	0	0	0	0	0	0	0	0	0	0	0
19 00	Платени данъци, такси и административни санкции	0	4 800	0	4 800	0	5 000	0	5 000	0	0	0	0	0	5 000	0	5 000
19 01	платени държавни данъци, такси, наказателни лихви и административни санкции	0	800	0	800	0	1 000	0	1 000	0	0	0	0	0	1 000	0	1 000
19 81	платени общински данъци, такси, наказателни лихви и административни санкции	0	4 000	0	4 000	0	4 000	0	4 000	0	0	0	0	0	4 000	0	4 000
	ВСИЧКО РАЗХОДИ	0	924 400	0	924 400	0	975 810	0	975 810	0	0	0	0	0	975 810	0	975 810
52 00	Придобиване на дълготрайни материални активи	0	0	0	0	0	1 270	0	1 270	0	0	0	0	0	1 270	0	1 270
52 01	придобиване на компютри и хардуер	0	0	0	0	0	1 270	0	1 270	0	0	0	0	0	1 270	0	1 270
	ВСИЧКО КАПИТАЛОВИ РАЗХОДИ	0	0	0	0	0	1 270	0	1 270	0	0	0	0	0	1 270	0	1 270
	ВСИЧКО РАЗХОДИ ПО БЮДЖЕТА	0	924 400	0	924 400	0	977 080	0	977 080	0	0	0	0	0	977 080	0	977 080
	Д-ст 898 - Други дейности по икономиката	0	924 400	0	924 400	0	977 080	0	977 080	0	0	0	0	0	977 080	0	977 080
01 00	Заплати и възнаграждения за персонала, нает по трудови и служебни правоотношения	0	310 800	0	310 800	0	348 120	0	348 120	0	0	0	0	0	348 120	0	348 120



(в лева)

§§	НАИМЕНОВАНИЕ НА ФУНКЦИИ, ДЕЙНОСТИ И ПАРАГРАФИ ОП "ДЕЗИНФЕКЦИОННА СТАНЦИЯ"	Бюджет 2018 г. с преходен остатък от 2017 г.				Бюджет 2019 г. без преходен остатък				Разпределение на средствата от преходния остатък от 2018 г.				Бюджет 2019 г. с преходен остатък от 2018 г.			
		делегиран от държавата дейности	местни дейности	дофинанси ране на ДДД	Общо	делегиран от държавата дейности	местни дейности	дофинанси ране на ДДД	Общо	делегиран от държавата дейности	местни дейности	дофинанси ране на ДДД	Общо	делегиран от държавата дейности	местни дейности	дофинанси ране на ДДД	Общо
1	2	3	4	5	6	7	8	9	10	11	12	13	14	15	16	17	18
01 01	заплати и възнаграждения на персонала нает по трудови правоотношения	0	310 800	0	310 800		348 120		348 120				0	0	348 120	0	348 120
02 00	Други възнаграждения и плащания за персонала	0	44 000	0	44 000	0	46 960	0	46 960	0	0	0	0	0	46 960	0	46 960
02 05	изплатени суми от СБКО, за облекло и други на персонала, с характер на възнаграждение	0	24 000	0	24 000		24 960		24 960				0	0	24 960	0	24 960
02 08	обезщетения за персонала, с характер на възнаграждение	0	20 000	0	20 000		22 000		22 000				0	0	22 000	0	22 000
05 00	Задължителни осигурителни вноски от работодатели	0	66 300	0	66 300	0	77 500	0	77 500	0	0	0	0	0	77 500	0	77 500
05 51	осигурителни вноски от работодатели за Държавното обществено осигуряване (ДОО)	0	49 500	0	49 500		58 500		58 500				0	0	58 500	0	58 500
05 60	здравноосигурителни вноски от работодатели	0	16 800	0	16 800		19 000		19 000				0	0	19 000	0	19 000
10 00	Издържка	0	498 500	0	498 500	0	498 230	0	498 230	0	0	0	0	0	498 230	0	498 230
10 13	постелен инвентар и облекло	0	6 500	0	6 500		8 000		8 000				0	0	8 000	0	8 000
10 15	материали	0	120 000	0	120 000		118 730		118 730				0	0	118 730	0	118 730
10 16	вода, горива и енергия	0	25 000	0	25 000		27 000		27 000				0	0	27 000	0	27 000
10 20	разходи за външни услуги	0	333 000	0	333 000		330 000		330 000				0	0	330 000	0	330 000
10 30	текущ ремонт	0	6 000	0	6 000		7 500		7 500				0	0	7 500	0	7 500
10 51	командировки в страната	0	4 000	0	4 000		5 000		5 000				0	0	5 000	0	5 000
10 62	разходи за застраховки	0	2 500	0	2 500		2 000		2 000				0	0	2 000	0	2 000
10 91	други разходи за СБКО (тук се отчитат разходите за СБКО, неотчетени по други позиции на ЕБК)	0	1 500	0	1 500				0				0	0	0	0	0
19 00	Платени данъци, такси и административни санкции	0	4 800	0	4 800	0	5 000	0	5 000	0	0	0	0	0	5 000	0	5 000
19 01	платени държавни данъци, такси, наказателни лихви и административни санкции	0	800	0	800		1 000		1 000				0	0	1 000	0	1 000
19 81	платени общински данъци, такси, наказателни лихви и административни санкции	0	4 000	0	4 000		4 000		4 000				0	0	4 000	0	4 000
	ВСИЧКО РАЗХОДИ	0	924 400	0	924 400	0	975 810	0	975 810	0	0	0	0	0	975 810	0	975 810
52 00	Придобиване на дълготрайни материални активи	0	0	0	0	0	1 270	0	1 270	0	0	0	0	0	1 270	0	1 270
52 01	придобиване на компютри и хардуер	0	0	0	0	0	1 270	0	1 270	0	0	0	0	0	1 270	0	1 270
	ВСИЧКО КАПИТАЛОВИ РАЗХОДИ	0	0	0	0	0	1 270	0	1 270	0	0	0	0	0	1 270	0	1 270
	ВСИЧКО РАЗХОДИ ПО БЮДЖЕТА	0	924 400	0	924 400	0	977 080	0	977 080	0	0	0	0	0	977 080	0	977 080




474

ОБЩИНА ПЛОВДИВ

БЮДЖЕТ 2019 ГОДИНА
НАТУРАЛНИ ПОКАЗАТЕЛИ
ОП "ДЕЗИНФЕКЦИОННА СТАНЦИЯ"


ПОКАЗАТЕЛИ ОП "ДЕЗИНФЕКЦИОННА СТАНЦИЯ"	§§	Общ годишен план на 01.01.2019г.	в това число			Общ годишен план към 31.12.2019г.	в това число		
			делегирани от държавата дейности	местни дейности	дофинансира не на ДДД		делегирани от държавата дейности	местни дейности	дофинансира не на ДДД
	99-99								
НАТУРАЛНИ ПОКАЗАТЕЛИ - РЕКАПИТУЛАЦИЯ									
Щатни бройки	01-00	26,00	0,00	26,00	0,00	26,00	0,00	26,00	0,00
в т.ч.: по трудови правоотношения	01-11	26,00	0,00	26,00	0,00	26,00	0,00	26,00	0,00
РАЗПРЕДЕЛЕНИЕ ПО ФУНКЦИИ									
ФУНКЦИЯ ИКОНОМИЧЕСКИ ДЕЙНОСТИ И УСЛУГИ									
РЕКАПИТУЛАЦИЯ ЗА ФУНКЦИЯ VIII ИКОНОМИЧЕСКИ ДЕЙНОСТИ И УСЛУГИ									
НАТУРАЛНИ ПОКАЗАТЕЛИ									
Щатни бройки	01-00	26,00	0,00	26,00	0,00	26,00	0,00	26,00	0,00
в т.ч.: по трудови правоотношения	01-11	26,00	0,00	26,00	0,00	26,00	0,00	26,00	0,00
ДЕЙНОСТ 898 ДРУГИ ДЕЙНОСТИ ПО ИКОНОМИКА									
НАТУРАЛНИ ПОКАЗАТЕЛИ									
Щатни бройки	01-00	26,00	0,00	26,00	0,00	26,00	0,00	26,00	0,00
в т.ч.: по трудови правоотношения	01-11	26,00		26,00		26,00		26,00	



О Б Ш И Н А П Л О В Д И В
БЮДЖЕТ 2019 ГОДИНА
РАЗХОДИ
ОП "ОБЩИНСКА ОХРАНА"


/в лева/

§§	НАИМЕНОВАНИЕ НА ФУНКЦИИ, ДЕЙНОСТИ И ПАРАГРАФИ ОП "ОБЩИНСКА ОХРАНА"	Бюджет 2018 г. с преходен остатък от 2017 г.				Бюджет 2019 г. без преходен остатък				Разпределение на средствата от преходния остатък от 2018 г.				Бюджет 2019 г. с преходен остатък от 2018 г.			
		делегиран от държавата дейности	местни дейности	дофинанси ране на ДДД	Общо	делегиран от държавата дейности	местни дейности	дофинанси ране на ДДД	Общо	делегиран от държавата дейности	местни дейности	дофинанси ране на ДДД	Общо	делегиран от държавата дейности	местни дейности	дофинанси ране на ДДД	Общо
1	2	3	4	5	6	7	8	9	10	11	12	13	14	15	16	17	18
	РЕКАПИТУЛАЦИЯ	0	3 573 187	0	3 573 187	0	3 975 761	0	3 975 761	0	0	0	0	0	3 975 761	0	3 975 761
01 00	Заплати и възнаграждения за персонала, нает по трудови и служебни правоотношения	0	2 614 908	0	2 614 908	0	2 928 793	0	2 928 793	0	0	0	0	0	2 928 793	0	2 928 793
01 01	заплати и възнаграждения на персонала нает по трудови правоотношения	0	2 614 908	0	2 614 908	0	2 928 793	0	2 928 793	0	0	0	0	0	2 928 793	0	2 928 793
02 00	Други възнаграждения и плащания за персонала	0	138 351	0	138 351	0	142 253	0	142 253	0	0	0	0	0	142 253	0	142 253
02 05	изплатени суми от СБКО, за облекло и други на персонала, с характер на възнаграждение	0	88 851	0	88 851	0	88 253	0	88 253	0	0	0	0	0	88 253	0	88 253
02 08	обезщетения за персонала, с характер на възнаграждение	0	49 500	0	49 500	0	54 000	0	54 000	0	0	0	0	0	54 000	0	54 000
05 00	Задължителни осигурителни вноски от работодатели	0	506 228	0	506 228	0	591 015	0	591 015	0	0	0	0	0	591 015	0	591 015
05 51	осигурителни вноски от работодатели за Държавното обществено осигуряване (ДОО)	0	373 650	0	373 650	0	444 794	0	444 794	0	0	0	0	0	444 794	0	444 794
05 60	здравноосигурителни вноски от работодатели	0	132 578	0	132 578	0	146 221	0	146 221	0	0	0	0	0	146 221	0	146 221
10 00	Издържка	0	310 700	0	310 700	0	310 700	0	310 700	0	0	0	0	0	310 700	0	310 700
10 13	постелен инвентар и облекло	0	66 000	0	66 000	0	64 000	0	64 000	0	0	0	0	0	64 000	0	64 000
10 15	материали	0	15 100	0	15 100	0	20 100	0	20 100	0	0	0	0	0	20 100	0	20 100
10 16	вода, горива и енергия	0	30 000	0	30 000	0	30 000	0	30 000	0	0	0	0	0	30 000	0	30 000
10 20	разходи за външни услуги	0	156 300	0	156 300	0	169 300	0	169 300	0	0	0	0	0	169 300	0	169 300
10 30	текущ ремонт	0	37 000	0	37 000	0	20 000	0	20 000	0	0	0	0	0	20 000	0	20 000
10 62	разходи за застраховки	0	6 300	0	6 300	0	7 300	0	7 300	0	0	0	0	0	7 300	0	7 300
19 00	Платени данъци, такси и административни санкции	0	3 000	0	3 000	0	3 000	0	3 000	0	0	0	0	0	3 000	0	3 000
19 01	платени държавни данъци, такси, наказателни лихви и административни санкции	0	1 500	0	1 500	0	1 500	0	1 500	0	0	0	0	0	1 500	0	1 500
19 81	платени общински данъци, такси, наказателни лихви и административни санкции	0	1 500	0	1 500	0	1 500	0	1 500	0	0	0	0	0	1 500	0	1 500
	ВСИЧКО РАЗХОДИ	0	3 573 187	0	3 573 187	0	3 975 761	0	3 975 761	0	0	0	0	0	3 975 761	0	3 975 761
	ВСИЧКО РАЗХОДИ ПО БЮДЖЕТА	0	3 573 187	0	3 573 187	0	3 975 761	0	3 975 761	0	0	0	0	0	3 975 761	0	3 975 761
	VI.ЖС,БКС И ОПАЗВАНЕ НА ОКОЛНАТА СРЕДА	0	152 687	0	152 687	0	169 081	0	169 081	0	0	0	0	0	169 081	0	169 081
	РЕКАПИТУЛАЦИЯ																
01 00	Заплати и възнаграждения за персонала, нает по трудови и служебни правоотношения	0	111 708	0	111 708	0	125 113	0	125 113	0	0	0	0	0	125 113	0	125 113
01 01	заплати и възнаграждения на персонала нает по трудови правоотношения	0	111 708	0	111 708	0	125 113	0	125 113	0	0	0	0	0	125 113	0	125 113



/в лева/


№	НАИМЕНОВАНИЕ НА ФУНКЦИИ, ДЕЙНОСТИ И ПАРАГРАФИ ОП "ОБЩИНСКА ОХРАНА"	Бюджет 2018 г. с преходен остатък от 2017 г.				Бюджет 2019 г. без преходен остатък				Разпределение на средствата от преходния остатък от 2018 г.				Бюджет 2019 г. с преходен остатък от 2018 г.			
		делегирани от държавата дейности	местни дейности	дофинансиране на ДДД	Общо	делегирани от държавата дейности	местни дейности	дофинансиране на ДДД	Общо	делегирани от държавата дейности	местни дейности	дофинансиране на ДДД	Общо	делегирани от държавата дейности	местни дейности	дофинансиране на ДДД	Общо
1	2	3	4	5	6	7	8	9	10	11	12	13	14	15	16	17	18
02 00	Други възнаграждения и плащания за персонала	0	7 851	0	7 851	0	8 253	0	8 253	0	0	0	0	0	8 253	0	8 253
02 05	изплатени суми от СБКО, за облекло и други на персонала, с характер на възнаграждение	0	3 351	0	3 351	0	3 753	0	3 753	0	0	0	0	0	3 753	0	3 753
02 08	обезщетения за персонала, с характер на възнаграждение	0	4 500	0	4 500	0	4 500	0	4 500	0	0	0	0	0	4 500	0	4 500
05 00	Задължителни осигурителни вноски от работодатели	0	22 428	0	22 428	0	25 015	0	25 015	0	0	0	0	0	25 015	0	25 015
05 51	осигурителни вноски от работодатели за Държавното обществено осигуряване (ДОО)	0	16 850	0	16 850	0	18 794	0	18 794	0	0	0	0	0	18 794	0	18 794
05 60	здравноосигурителни вноски от работодатели	0	5 578	0	5 578	0	6 221	0	6 221	0	0	0	0	0	6 221	0	6 221
10 00	Издръжка	0	10 700	0	10 700	0	10 700	0	10 700	0	0	0	0	0	10 700	0	10 700
10 13	постелен инвентар и облекло	0	4 000	0	4 000	0	4 000	0	4 000	0	0	0	0	0	4 000	0	4 000
10 15	материали	0	100	0	100	0	100	0	100	0	0	0	0	0	100	0	100
10 20	разходи за външни услуги	0	6 300	0	6 300	0	6 300	0	6 300	0	0	0	0	0	6 300	0	6 300
10 62	разходи за застраховки	0	300	0	300	0	300	0	300	0	0	0	0	0	300	0	300
	ВСИЧКО РАЗХОДИ	0	152 687	0	152 687	0	169 081	0	169 081	0	0	0	0	0	169 081	0	169 081
	ВСИЧКО РАЗХОДИ ПО БЮДЖЕТА	0	152 687	0	152 687	0	169 081	0	169 081	0	0	0	0	0	169 081	0	169 081
	<i>Д-ст 627 - Управление на дейностите по отпадъците</i>	0	152 687	0	152 687	0	169 081	0	169 081	0	0	0	0	0	169 081	0	169 081
01 00	Заплати и възнаграждения за персонала, нает по трудови и служебни правоотношения	0	111 708	0	111 708	0	125 113	0	125 113	0	0	0	0	0	125 113	0	125 113
01 01	заплати и възнаграждения на персонала нает по трудови правоотношения	0	111 708	0	111 708	0	125 113	0	125 113	0	0	0	0	0	125 113	0	125 113
02 00	Други възнаграждения и плащания за персонала	0	7 851	0	7 851	0	8 253	0	8 253	0	0	0	0	0	8 253	0	8 253
02 05	изплатени суми от СБКО, за облекло и други на персонала, с характер на възнаграждение	0	3 351	0	3 351	0	3 753	0	3 753	0	0	0	0	0	3 753	0	3 753
02 08	обезщетения за персонала, с характер на възнаграждение	0	4 500	0	4 500	0	4 500	0	4 500	0	0	0	0	0	4 500	0	4 500
05 00	Задължителни осигурителни вноски от работодатели	0	22 428	0	22 428	0	25 015	0	25 015	0	0	0	0	0	25 015	0	25 015
05 51	осигурителни вноски от работодатели за Държавното обществено осигуряване (ДОО)	0	16 850	0	16 850	0	18 794	0	18 794	0	0	0	0	0	18 794	0	18 794
05 60	здравноосигурителни вноски от работодатели	0	5 578	0	5 578	0	6 221	0	6 221	0	0	0	0	0	6 221	0	6 221
10 00	Издръжка	0	10 700	0	10 700	0	10 700	0	10 700	0	0	0	0	0	10 700	0	10 700
10 13	постелен инвентар и облекло	0	4 000	0	4 000	0	4 000	0	4 000	0	0	0	0	0	4 000	0	4 000
10 15	материали	0	100	0	100	0	100	0	100	0	0	0	0	0	100	0	100
10 20	разходи за външни услуги	0	6 300	0	6 300	0	6 300	0	6 300	0	0	0	0	0	6 300	0	6 300
10 62	разходи за застраховки	0	300	0	300	0	300	0	300	0	0	0	0	0	300	0	300
	ВСИЧКО РАЗХОДИ	0	152 687	0	152 687	0	169 081	0	169 081	0	0	0	0	0	169 081	0	169 081
	ВСИЧКО РАЗХОДИ ПО БЮДЖЕТА	0	152 687	0	152 687	0	169 081	0	169 081	0	0	0	0	0	169 081	0	169 081
	VIII. ИКОНОМИЧЕСКИ ДЕЙНОСТИ И УСЛУГИ	0	3 420 500	0	3 420 500	0	3 806 680	0	3 806 680	0	0	0	0	0	3 806 680	0	3 806 680
	РЕКАПИТУЛАЦИЯ	0	3 420 500	0	3 420 500	0	3 806 680	0	3 806 680	0	0	0	0	0	3 806 680	0	3 806 680



477

/в лева/


§§	НАИМЕНОВАНИЕ НА ФУНКЦИИ, ДЕЙНОСТИ И ПАРАГРАФИ ОП "ОБЩИНСКА ОХРАНА"	Бюджет 2018 г. с преходен остатък от 2017 г.				Бюджет 2019 г. без преходен остатък				Разпределение на средствата от преходния остатък от 2018 г.				Бюджет 2019 г. с преходен остатък от 2018 г.			
		делегиран от държавата дейности	местни дейности	дофинанси ране на ДДД	Общо	делегиран от държавата дейности	местни дейности	дофинанси ране на ДДД	Общо	делегиран от държавата дейности	местни дейности	дофинанси ране на ДДД	Общо	делегиран от държавата дейности	местни дейности	дофинанси ране на ДДД	Общо
1	2	3	4	5	6	7	8	9	10	11	12	13	14	15	16	17	18
01 00	Заплати и възнаграждения за персонала, нает по трудови и служебни правоотношения	0	2 503 200	0	2 503 200	0	2 803 680	0	2 803 680	0	0	0	0	0	2 803 680	0	2 803 680
01 01	заплати и възнаграждения на персонала нает по трудови правоотношения	0	2 503 200	0	2 503 200	0	2 803 680	0	2 803 680	0	0	0	0	0	2 803 680	0	2 803 680
02 00	Други възнаграждения и плащания за персонала	0	130 500	0	130 500	0	134 000	0	134 000	0	0	0	0	0	134 000	0	134 000
02 05	изплатени суми от СБКО, за облекло и други на персонала, с характер на възнаграждение	0	85 500	0	85 500	0	84 500	0	84 500	0	0	0	0	0	84 500	0	84 500
02 08	обезщетения за персонала, с характер на възнаграждение	0	45 000	0	45 000	0	49 500	0	49 500	0	0	0	0	0	49 500	0	49 500
05 00	Задължителни осигурителни вноски от работодатели	0	483 800	0	483 800	0	566 000	0	566 000	0	0	0	0	0	566 000	0	566 000
05 51	осигурителни вноски от работодатели за Държавното обществено осигуряване (ДОО)	0	356 800	0	356 800	0	426 000	0	426 000	0	0	0	0	0	426 000	0	426 000
05 60	здравноосигурителни вноски от работодатели	0	127 000	0	127 000	0	140 000	0	140 000	0	0	0	0	0	140 000	0	140 000
10 00	Издръжка	0	300 000	0	300 000	0	300 000	0	300 000	0	0	0	0	0	300 000	0	300 000
10 13	постелен инвентар и облекло	0	62 000	0	62 000	0	60 000	0	60 000	0	0	0	0	0	60 000	0	60 000
10 15	материали	0	15 000	0	15 000	0	20 000	0	20 000	0	0	0	0	0	20 000	0	20 000
10 16	вода, горива и енергия	0	30 000	0	30 000	0	30 000	0	30 000	0	0	0	0	0	30 000	0	30 000
10 20	разходи за външни услуги	0	150 000	0	150 000	0	163 000	0	163 000	0	0	0	0	0	163 000	0	163 000
10 30	текущ ремонт	0	37 000	0	37 000	0	20 000	0	20 000	0	0	0	0	0	20 000	0	20 000
10 62	разходи за застраховки	0	6 000	0	6 000	0	7 000	0	7 000	0	0	0	0	0	7 000	0	7 000
19 00	Платени данъци, такси и административни санкции	0	3 000	0	3 000	0	3 000	0	3 000	0	0	0	0	0	3 000	0	3 000
19 01	платени държавни данъци, такси, наказателни лихви и административни санкции	0	1 500	0	1 500	0	1 500	0	1 500	0	0	0	0	0	1 500	0	1 500
19 81	платени общински данъци, такси, наказателни лихви и административни санкции	0	1 500	0	1 500	0	1 500	0	1 500	0	0	0	0	0	1 500	0	1 500
	ВСИЧКО РАЗХОДИ	0	3 420 500	0	3 420 500	0	3 806 680	0	3 806 680	0	0	0	0	0	3 806 680	0	3 806 680
	ВСИЧКО РАЗХОДИ ПО БЮДЖЕТА	0	3 420 500	0	3 420 500	0	3 806 680	0	3 806 680	0	0	0	0	0	3 806 680	0	3 806 680
	<i>Д-ст 898 - Други дейности по икономиката</i>	0	3 420 500	0	3 420 500	0	3 806 680	0	3 806 680	0	0	0	0	0	3 806 680	0	3 806 680
01 00	Заплати и възнаграждения за персонала, нает по трудови и служебни правоотношения	0	2 503 200	0	2 503 200	0	2 803 680	0	2 803 680	0	0	0	0	0	2 803 680	0	2 803 680
01 01	заплати и възнаграждения на персонала нает по трудови правоотношения	0	2 503 200	0	2 503 200	0	2 803 680	0	2 803 680	0	0	0	0	0	2 803 680	0	2 803 680
02 00	Други възнаграждения и плащания за персонала	0	130 500	0	130 500	0	134 000	0	134 000	0	0	0	0	0	134 000	0	134 000
02 05	изплатени суми от СБКО, за облекло и други на персонала, с характер на възнаграждение	0	85 500	0	85 500	0	84 500	0	84 500	0	0	0	0	0	84 500	0	84 500
02 08	обезщетения за персонала, с характер на възнаграждение	0	45 000	0	45 000	0	49 500	0	49 500	0	0	0	0	0	49 500	0	49 500



478

/в лева/

§§	НАИМЕНОВАНИЕ НА ФУНКЦИИ, ДЕЙНОСТИ И ПАРАГРАФИ ОП "ОБЩИНСКА ОХРАНА"	Бюджет 2018 г. с преходен остатък от 2017 г.				Бюджет 2019 г. без преходен остатък				Разпределение на средствата от преходния остатък от 2018 г.				Бюджет 2019 г. с преходен остатък от 2018 г.			
		делегирани от държавата дейности	местни дейности	дофинанси ране на ДДД	Общо	делегирани от държавата дейности	местни дейности	дофинанси ране на ДДД	Общо	делегирани от държавата дейности	местни дейности	дофинанси ране на ДДД	Общо	делегирани от държавата дейности	местни дейности	дофинанси ране на ДДД	Общо
1	2	3	4	5	6	7	8	9	10	11	12	13	14	15	16	17	18
05 00	Задължителни осигурителни вноски от работодатели	0	483 800	0	483 800	0	566 000	0	566 000	0	0	0	0	0	566 000	0	566 000
05 51	осигурителни вноски от работодатели за Държавното обществено осигуряване (ДОО)	0	356 800	0	356 800		426 000		426 000				0	0	426 000	0	426 000
05 60	здравноосигурителни вноски от работодатели	0	127 000	0	127 000		140 000		140 000				0	0	140 000	0	140 000
10 00	Издръжка	0	300 000	0	300 000	0	300 000	0	300 000	0	0	0	0	0	300 000	0	300 000
10 13	постелен инвентар и облекло	0	62 000	0	62 000		60 000		60 000				0	0	60 000	0	60 000
10 15	материали	0	15 000	0	15 000		20 000		20 000				0	0	20 000	0	20 000
10 16	вода, горива и енергия	0	30 000	0	30 000		30 000		30 000				0	0	30 000	0	30 000
10 20	разходи за външни услуги	0	150 000	0	150 000		163 000		163 000				0	0	163 000	0	163 000
10 30	текущ ремонт	0	37 000	0	37 000		20 000		20 000				0	0	20 000	0	20 000
10 62	разходи за застраховки	0	6 000	0	6 000		7 000		7 000				0	0	7 000	0	7 000
19 00	Платени данъци, такси и административни санкции	0	3 000	0	3 000	0	3 000	0	3 000	0	0	0	0	0	3 000	0	3 000
19 01	платени държавни данъци, такси, наказателни лихви и административни санкции	0	1 500	0	1 500		1 500		1 500				0	0	1 500	0	1 500
19 81	платени общински данъци, такси, наказателни лихви и административни санкции	0	1 500	0	1 500		1 500		1 500				0	0	1 500	0	1 500
	ВСИЧКО РАЗХОДИ	0	3 420 500	0	3 420 500	0	3 806 680	0	3 806 680	0	0	0	0	0	3 806 680	0	3 806 680
	ВСИЧКО РАЗХОДИ ПО БЮДЖЕТА	0	3 420 500	0	3 420 500	0	3 806 680	0	3 806 680	0	0	0	0	0	3 806 680	0	3 806 680




ОБЩИНА ПЛОВДИВ

БЮДЖЕТ 2019 ГОДИНА
РАЗХОДИ

ОП "ОБЩИНСКА ОХРАНА" ОТ ПЛАН-СМЕТКАТА ЗА ПРИХОДИТЕ И ЗА НЕОБХОДИМИТЕ РАЗХОДИ ЗА 2019 ГОДИНА ЗА ДЕЙНОСТИТЕ ПО ЧЛ. 66, АЛ. 1 ОТ ЗМДТ
С ИЗТОЧНИК НА ФИНАНСИРАНЕ ДРУГИ ОБЩИНСКИ ПРИХОДИ

/в лева/

№	НАИМЕНОВАНИЕ НА ФУНКЦИИ, ДЕЙНОСТИ И ПАРАГРАФИ ОП "ОБЩИНСКА ОХРАНА" ЗА ДЕЙНОСТИТЕ ПО ЧЛ. 66, АЛ. 1 ОТ ЗМДТ	Бюджет 2018 г. с преходен остатък от 2017 г.				Бюджет 2019 г. без преходен остатък				Разпределение на средствата от преходния остатък от 2018 г.				Бюджет 2019 г. с преходен остатък от 2018 г.			
		делегирани от държавата дейности	местни дейности	дофинанси ране на ДДД	Общо	делегирани от държавата дейности	местни дейности	дофинанси ране на ДДД	Общо	делегирани от държавата дейности	местни дейности	дофинанси ране на ДДД	Общо	делегирани от държавата дейности	местни дейности	дофинанси ране на ДДД	Общо
1	2	3	4	5	6	7	8	9	10	11	12	13	14	15	16	17	18
	РЕКАПИТУЛАЦИЯ	0	152 687	0	152 687	0	169 081	0	169 081	0	0	0	0	0	169 081	0	169 081
01 00	Заплати и възнаграждения за персонала, нает по трудови и служебни правоотношения	0	111 708	0	111 708	0	125 113	0	125 113	0	0	0	0	0	125 113	0	125 113
01 01	заплати и възнаграждения на персонала нает по трудови правоотношения	0	111 708	0	111 708	0	125 113	0	125 113	0	0	0	0	0	125 113	0	125 113
02 00	Други възнаграждения и плащания за персонала	0	7 851	0	7 851	0	8 253	0	8 253	0	0	0	0	0	8 253	0	8 253
02 05	изплатени суми от СБКО, за облекло и други на персонала, с характер на възнаграждение	0	3 351	0	3 351	0	3 753	0	3 753	0	0	0	0	0	3 753	0	3 753
02 08	обезщетения за персонала, с характер на възнаграждение	0	4 500	0	4 500	0	4 500	0	4 500	0	0	0	0	0	4 500	0	4 500
05 00	Задължителни осигурителни вноски от работодатели	0	22 428	0	22 428	0	25 015	0	25 015	0	0	0	0	0	25 015	0	25 015
05 51	осигурителни вноски от работодатели за Държавното обществено осигуряване (ДОО)	0	16 850	0	16 850	0	18 794	0	18 794	0	0	0	0	0	18 794	0	18 794
05 60	здравноосигурителни вноски от работодатели	0	5 578	0	5 578	0	6 221	0	6 221	0	0	0	0	0	6 221	0	6 221
10 00	Издръжка	0	10 700	0	10 700	0	10 700	0	10 700	0	0	0	0	0	10 700	0	10 700
10 13	постелен инвентар и облекло	0	4 000	0	4 000	0	4 000	0	4 000	0	0	0	0	0	4 000	0	4 000
10 15	материали	0	100	0	100	0	100	0	100	0	0	0	0	0	100	0	100
10 20	разходи за външни услуги	0	6 300	0	6 300	0	6 300	0	6 300	0	0	0	0	0	6 300	0	6 300
10 62	разходи за застраховки	0	300	0	300	0	300	0	300	0	0	0	0	0	300	0	300
	ВСИЧКО РАЗХОДИ	0	152 687	0	152 687	0	169 081	0	169 081	0	0	0	0	0	169 081	0	169 081
	ВСИЧКО РАЗХОДИ ПО БЮДЖЕТА	0	152 687	0	152 687	0	169 081	0	169 081	0	0	0	0	0	169 081	0	169 081
	VI.ЖС,БКС И ОПАЗВАНЕ НА ОКОЛНАТА СРЕДА РЕКАПИТУЛАЦИЯ	0	152 687	0	152 687	0	169 081	0	169 081	0	0	0	0	0	169 081	0	169 081
01 00	Заплати и възнаграждения за персонала, нает по трудови и служебни правоотношения	0	111 708	0	111 708	0	125 113	0	125 113	0	0	0	0	0	125 113	0	125 113
01 01	заплати и възнаграждения на персонала нает по трудови правоотношения	0	111 708	0	111 708	0	125 113	0	125 113	0	0	0	0	0	125 113	0	125 113
02 00	Други възнаграждения и плащания за персонала	0	7 851	0	7 851	0	8 253	0	8 253	0	0	0	0	0	8 253	0	8 253
02 05	изплатени суми от СБКО, за облекло и други на персонала, с характер на възнаграждение	0	3 351	0	3 351	0	3 753	0	3 753	0	0	0	0	0	3 753	0	3 753
02 08	обезщетения за персонала, с характер на възнаграждение	0	4 500	0	4 500	0	4 500	0	4 500	0	0	0	0	0	4 500	0	4 500



/в лева/

№	НАИМЕНОВАНИЕ НА ФУНКЦИИ, ДЕЙНОСТИ И ПАРАГРАФИ ОП "ОБЩИНСКА ОХРАНА" ЗА ДЕЙНОСТИТЕ ПО ЧЛ. 66, АЛ. 1 ОТ ЗМДТ	Бюджет 2018 г. с преходен остатък от 2017 г.				Бюджет 2019 г. без преходен остатък				Разпределение на средствата от преходния остатък от 2018 г.				Бюджет 2019 г. с преходен остатък от 2018 г.			
		делегирани от държавата дейности	местни дейности	дофинансирани на ДДД	Общо	делегирани от държавата дейности	местни дейности	дофинансирани на ДДД	Общо	делегирани от държавата дейности	местни дейности	дофинансирани на ДДД	Общо	делегирани от държавата дейности	местни дейности	дофинансирани на ДДД	Общо
1	2	3	4	5	6	7	8	9	10	11	12	13	14	15	16	17	18
05 00	Задължителни осигурителни вноски от работодатели	0	22 428	0	22 428	0	25 015	0	25 015	0	0	0	0	0	25 015	0	25 015
05 51	осигурителни вноски от работодатели за Държавното обществено осигуряване (ДОО)	0	16 850	0	16 850	0	18 794	0	18 794	0	0	0	0	0	18 794	0	18 794
05 60	здравноосигурителни вноски от работодатели	0	5 578	0	5 578	0	6 221	0	6 221	0	0	0	0	0	6 221	0	6 221
10 00	Издръжка	0	10 700	0	10 700	0	10 700	0	10 700	0	0	0	0	0	10 700	0	10 700
10 13	постелен инвентар и облекло	0	4 000	0	4 000	0	4 000	0	4 000	0	0	0	0	0	4 000	0	4 000
10 15	материали	0	100	0	100	0	100	0	100	0	0	0	0	0	100	0	100
10 20	разходи за външни услуги	0	6 300	0	6 300	0	6 300	0	6 300	0	0	0	0	0	6 300	0	6 300
10 62	разходи за застраховки	0	300	0	300	0	300	0	300	0	0	0	0	0	300	0	300
	ВСИЧКО РАЗХОДИ	0	152 687	0	152 687	0	169 081	0	169 081	0	0	0	0	0	169 081	0	169 081
	ВСИЧКО РАЗХОДИ ПО БЮДЖЕТА	0	152 687	0	152 687	0	169 081	0	169 081	0	0	0	0	0	169 081	0	169 081
	<i>Д-ст 627 - Управление на дейностите по отпадъците</i>	0	152 687	0	152 687	0	169 081	0	169 081	0	0	0	0	0	169 081	0	169 081
01 00	Заплати и възнаграждения за персонала, нает по трудови и служебни правоотношения	0	111 708	0	111 708	0	125 113	0	125 113	0	0	0	0	0	125 113	0	125 113
01 01	заплати и възнаграждения на персонала нает по трудови правоотношения	0	111 708	0	111 708	0	125 113	0	125 113	0	0	0	0	0	125 113	0	125 113
02 00	Други възнаграждения и плащания за персонала	0	7 851	0	7 851	0	8 253	0	8 253	0	0	0	0	0	8 253	0	8 253
02 05	изплатени суми от СБКО, за облекло и други на персонала, с характер на възнаграждение	0	3 351	0	3 351	0	3 753	0	3 753	0	0	0	0	0	3 753	0	3 753
02 08	обезщетения за персонала, с характер на възнаграждение	0	4 500	0	4 500	0	4 500	0	4 500	0	0	0	0	0	4 500	0	4 500
05 00	Задължителни осигурителни вноски от работодатели	0	22 428	0	22 428	0	25 015	0	25 015	0	0	0	0	0	25 015	0	25 015
05 51	осигурителни вноски от работодатели за Държавното обществено осигуряване (ДОО)	0	16 850	0	16 850	0	18 794	0	18 794	0	0	0	0	0	18 794	0	18 794
05 60	здравноосигурителни вноски от работодатели	0	5 578	0	5 578	0	6 221	0	6 221	0	0	0	0	0	6 221	0	6 221
10 00	Издръжка	0	10 700	0	10 700	0	10 700	0	10 700	0	0	0	0	0	10 700	0	10 700
10 13	постелен инвентар и облекло	0	4 000	0	4 000	0	4 000	0	4 000	0	0	0	0	0	4 000	0	4 000
10 15	материали	0	100	0	100	0	100	0	100	0	0	0	0	0	100	0	100
10 20	разходи за външни услуги	0	6 300	0	6 300	0	6 300	0	6 300	0	0	0	0	0	6 300	0	6 300
10 62	разходи за застраховки	0	300	0	300	0	300	0	300	0	0	0	0	0	300	0	300
	ВСИЧКО РАЗХОДИ	0	152 687	0	152 687	0	169 081	0	169 081	0	0	0	0	0	169 081	0	169 081
	ВСИЧКО РАЗХОДИ ПО БЮДЖЕТА	0	152 687	0	152 687	0	169 081	0	169 081	0	0	0	0	0	169 081	0	169 081



481

ОБЩИНА ПЛОВДИВ

БЮДЖЕТ 2019 ГОДИНА


НАТУРАЛНИ ПОКАЗАТЕЛИ
ОП "ОБЩИНСКА ОХРАНА"

ПОКАЗАТЕЛИ ОП "ОБЩИНСКА ОХРАНА"	§§	Общ годишен план на 01.01.2019г.	в това число			Общ годишен план към 31.12.2019г.	в това число		
			делегирани от държавата дейности	местни дейности	дофинансира не на ДДД		делегирани от държавата дейности	местни дейности	дофинансира не на ДДД
	99-99								
НАТУРАЛНИ ПОКАЗАТЕЛИ - РЕКАПИТУЛАЦИЯ									
Щатни бройки	01-00	290,50	0,00	290,50	0,00	290,50	0,00	290,50	0,00
в т.ч.: по трудови правоотношения	01-11	290,50	0,00	290,50	0,00	290,50	0,00	290,50	0,00
РАЗПРЕДЕЛЕНИЕ ПО ФУНКЦИИ									
ФУНКЦИЯ VI ЖИЛИЩНО СТРОИТЕЛСТВО, БКС И ОПАЗВАНЕ НА ОКОЛНАТА СРЕДА									
РЕКАПИТУЛАЦИЯ ЗА ФУНКЦИЯ ЖИЛИЩНО СТРОИТЕЛСТВО, БКС И ОПАЗВАНЕ НА ОКОЛНАТА СРЕДА									
НАТУРАЛНИ ПОКАЗАТЕЛИ									
Щатни бройки	01-00	13,00	0,00	13,00	0,00	13,00	0,00	13,00	0,00
в т.ч.: по трудови правоотношения	01-11	13,00	0,00	13,00	0,00	13,00	0,00	13,00	0,00
ДЕЙНОСТ 627 УПРАВЛЕНИЕ НА ДЕЙНОСТИТЕ ПО ОТПАДЪЦИТЕ									
НАТУРАЛНИ ПОКАЗАТЕЛИ									
Щатни бройки	01-00	13,00	0,00	13,00	0,00	13,00	0,00	13,00	0,00
в т.ч.: по трудови правоотношения	01-11	13,00		13,00		13,00		13,00	
ФУНКЦИЯ ИКОНОМИЧЕСКИ ДЕЙНОСТИ И УСЛУГИ									



[Handwritten signature]

ПОКАЗАТЕЛИ ОП "ОБЩИНСКА ОХРАНА"	§§	Общ годишен план на 01.01.2019г.	в това число			Общ годишен план към 31.12.2019г.	в това число		
			делегирани от държавата дейности	местни дейности	дофинансира не на ДДД		делегирани от държавата дейности	местни дейности	дофинансира не на ДДД
РЕКАПИТУЛАЦИЯ ЗА ФУНКЦИЯ VIII ИКОНОМИЧЕСКИ ДЕЙНОСТИ И УСЛУГИ									
НАТУРАЛНИ ПОКАЗАТЕЛИ									
Щатни бройки	01-00	277,50	0,00	277,50	0,00	277,50	0,00	277,50	0,00
в т.ч.: по трудови правоотношения	01-11	277,50	0,00	277,50	0,00	277,50	0,00	277,50	0,00
ДЕЙНОСТ 898 ДРУГИ ДЕЙНОСТИ ПО ИКОНОМИКА									
НАТУРАЛНИ ПОКАЗАТЕЛИ									
Щатни бройки	01-00	277,50	0,00	277,50	0,00	277,50	0,00	277,50	0,00
в т.ч.: по трудови правоотношения	01-11	277,50		277,50		277,50		277,50	




О Б Ш И Н А П Л О В Д И В

БЮДЖЕТ 2019 ГОДИНА

НАТУРАЛНИ ПОКАЗАТЕЛИ

ОП "ОБЩИНСКА ОХРАНА" ОТ ПЛАН-СМЕТКАТА ЗА ПРИХОДИТЕ И ЗА НЕОБХОДИМИТЕ РАЗХОДИ ЗА 2019 ГОДИНА ЗА ДЕЙНОСТИТЕ ПО ЧЛ. 66, АЛ. 1 ОТ ЗМДТ
С ИЗТОЧНИК НА ФИНАНСИРАНЕ ДРУГИ ОБЩИНСКИ ПРИХОДИ

ПОКАЗАТЕЛИ ОП "ОБЩИНСКА ОХРАНА" ЗА ДЕЙНОСТИТЕ ПО ЧЛ. 66, АЛ. 1 ОТ ЗМДТ	§§	Общ годишен план на 01.01.2019г.	в това число			Общ годишен план към 31.12.2019г.	в това число		
			делегирани от държавата дейности	местни дейности	дофинансира не на ДДД		делегирани от държавата дейности	местни дейности	дофинансира не на ДДД
	99-99								
НАТУРАЛНИ ПОКАЗАТЕЛИ - РЕКАПИТУЛАЦИЯ									
Щатни бройки	01-00	13,00	0,00	13,00	0,00	13,00	0,00	13,00	0,00
в т.ч.: по трудови правоотношения	01-11	13,00	0,00	13,00	0,00	13,00	0,00	13,00	0,00
РАЗПРЕДЕЛЕНИЕ ПО ФУНКЦИИ									
ФУНКЦИЯ VI ЖИЛИЩНО СТРОИТЕЛСТВО, БКС И ОПАЗВАНЕ НА ОКОЛНАТА СРЕДА									
РЕКАПИТУЛАЦИЯ ЗА ФУНКЦИЯ ЖИЛИЩНО СТРОИТЕЛСТВО, БКС И ОПАЗВАНЕ НА ОКОЛНАТА СРЕДА									
НАТУРАЛНИ ПОКАЗАТЕЛИ									
Щатни бройки	01-00	13,00	0,00	13,00	0,00	13,00	0,00	13,00	0,00
в т.ч.: по трудови правоотношения	01-11	13,00	0,00	13,00	0,00	13,00	0,00	13,00	0,00
ДЕЙНОСТ 627 УПРАВЛЕНИЕ НА ДЕЙНОСТИТЕ ПО ОТПАДЪЦИТЕ									
НАТУРАЛНИ ПОКАЗАТЕЛИ									
Щатни бройки	01-00	13,00	0,00	13,00	0,00	13,00	0,00	13,00	0,00
в т.ч.: по трудови правоотношения	01-11	13,00		13,00				13,00	






ОБЩИНА ПЛОВДИВ

БЮДЖЕТ 2019 ГОДИНА
РАЗХОДИ

ОП "МНОГОФУНКЦИОНАЛНА СПОРТНА ЗАЛА"

/в лева/


§§	НАИМЕНОВАНИЕ НА ФУНКЦИИ, ДЕЙНОСТИ И ПАРАГРАФИ ОП "МНОГОФУНКЦИОНАЛНА СПОРТНА ЗАЛА"	Бюджет 2018 г. с преходен остатък от 2017 г.				Бюджет 2019 г. без преходен остатък				Разпределение на средствата от преходния остатък от 2018 г.				Бюджет 2019 г. с преходен остатък от 2018 г.			
		делегирани от държавата дейности	местни дейности	дофинанси ране на ДДД	Общо	делегирани от държавата дейности	местни дейности	дофинанси ране на ДДД	Общо	делегирани от държавата дейности	местни дейности	дофинанси ране на ДДД	Общо	делегирани от държавата дейности	местни дейности	дофинанси ране на ДДД	Общо
1	2	3	4	5	6	7	8	9	10	11	12	13	14	15	16	17	18
	РЕКАПИТУЛАЦИЯ	0	1 621 752	0	1 621 752	0	724 558	0	724 558	0	933 150	0	933 150	0	1 657 708	0	1 657 708
01 00	Заплати и възнаграждения за персонала, нает по трудови и служебни правоотношения	0	150 936	0	150 936	0	169 048	0	169 048	0	0	0	0	0	169 048	0	169 048
01 01	заплати и възнаграждения на персонала нает по трудови правоотношения	0	150 936	0	150 936	0	169 048	0	169 048	0	0	0	0	0	169 048	0	169 048
02 00	Други възнаграждения и плащания за персонала	0	58 228	0	58 228	0	50 771	0	50 771	0	0	0	0	0	50 771	0	50 771
02 02	за персонала по извънтрудови правоотношения	0	48 000	0	48 000	0	40 000	0	40 000	0	0	0	0	0	40 000	0	40 000
02 05	изплатени суми от СБКО, за облекло и други на персонала, с характер на възнаграждение	0	9 228	0	9 228	0	9 771	0	9 771	0	0	0	0	0	9 771	0	9 771
02 08	обезщетения за персонала, с характер на възнаграждение	0	1 000	0	1 000	0	1 000	0	1 000	0	0	0	0	0	1 000	0	1 000
05 00	Задължителни осигурителни вноски от работодатели	0	38 588	0	38 588	0	40 539	0	40 539	0	0	0	0	0	40 539	0	40 539
05 51	осигурителни вноски от работодатели за Държавното обществено осигуряване (ДОО)	0	28 991	0	28 991	0	30 457	0	30 457	0	0	0	0	0	30 457	0	30 457
05 60	здравноосигурителни вноски от работодатели	0	9 597	0	9 597	0	10 082	0	10 082	0	0	0	0	0	10 082	0	10 082
10 00	Издръжка	0	407 000	0	407 000	0	365 200	0	365 200	0	0	0	0	0	365 200	0	365 200
10 13	постелен инвентар и облекло	0	0	0	0	0	1 200	0	1 200	0	0	0	0	0	1 200	0	1 200
10 15	материали	0	50 000	0	50 000	0	43 000	0	43 000	0	0	0	0	0	43 000	0	43 000
10 16	вода, горива и енергия	0	150 000	0	150 000	0	150 000	0	150 000	0	0	0	0	0	150 000	0	150 000
10 20	разходи за външни услуги	0	200 000	0	200 000	0	165 000	0	165 000	0	0	0	0	0	165 000	0	165 000
10 51	командировки в страната	0	1 000	0	1 000	0	1 000	0	1 000	0	0	0	0	0	1 000	0	1 000
10 62	разходи за застраховки	0	6 000	0	6 000	0	5 000	0	5 000	0	0	0	0	0	5 000	0	5 000
	ВСИЧКО РАЗХОДИ	0	654 752	0	654 752	0	625 558	0	625 558	0	0	0	0	0	625 558	0	625 558
52 00	Придобиване на дълготрайни материални активи	0	967 000	0	967 000	0	99 000	0	99 000	0	933 150	0	933 150	0	1 032 150	0	1 032 150
52 02	придобиване на сгради	0	967 000	0	967 000	0	99 000	0	99 000	0	933 150	0	933 150	0	1 032 150	0	1 032 150
	ВСИЧКО КАПИТАЛОВИ РАЗХОДИ	0	967 000	0	967 000	0	99 000	0	99 000	0	933 150	0	933 150	0	1 032 150	0	1 032 150
	ВСИЧКО РАЗХОДИ ПО БЮДЖЕТА	0	1 621 752	0	1 621 752	0	724 558	0	724 558	0	933 150	0	933 150	0	1 657 708	0	1 657 708
	VII. КУЛТУРА, СПОРТ, ПОЧИВНИ ДЕЙНОСТИ И РЕЛИГИОЗНО ДЕЛО	0	1 621 752	0	1 621 752	0	724 558	0	724 558	0	933 150	0	933 150	0	1 657 708	0	1 657 708
	РЕКАПИТУЛАЦИЯ																
01 00	Заплати и възнаграждения за персонала, нает по трудови и служебни правоотношения	0	150 936	0	150 936	0	169 048	0	169 048	0	0	0	0	0	169 048	0	169 048
01 01	заплати и възнаграждения на персонала нает по трудови правоотношения	0	150 936	0	150 936	0	169 048	0	169 048	0	0	0	0	0	169 048	0	169 048
02 00	Други възнаграждения и плащания за персонала	0	58 228	0	58 228	0	50 771	0	50 771	0	0	0	0	0	50 771	0	50 771



485

/в лева/

§§	НАИМЕНОВАНИЕ НА ФУНКЦИИ, ДЕЙНОСТИ И ПАРАГРАФИ ОП "МНОГОФУНКЦИОНАЛНА СПОРТНА ЗАЛА"	Бюджет 2018 г. с преходен остатък от 2017 г.				Бюджет 2019 г. без преходен остатък				Разпределение на средствата от преходния остатък от 2018 г.				Бюджет 2019 г. с преходен остатък от 2018 г.			
		делегиран от държавата дейности	местни дейности	дофинансиране на ДДД	Общо	делегиран от държавата дейности	местни дейности	дофинансиране на ДДД	Общо	делегиран от държавата дейности	местни дейности	дофинансиране на ДДД	Общо	делегиран от държавата дейности	местни дейности	дофинансиране на ДДД	Общо
1	2	3	4	5	6	7	8	9	10	11	12	13	14	15	16	17	18
02 02	за персонала по извънтрудови правоотношения	0	48 000	0	48 000	0	40 000	0	40 000	0	0	0	0	0	40 000	0	40 000
02 05	изплатени суми от СБКО, за облекло и други на персонала, с характер на възнаграждение	0	9 228	0	9 228	0	9 771	0	9 771	0	0	0	0	0	9 771	0	9 771
02 08	обезщетения за персонала, с характер на възнаграждение	0	1 000	0	1 000	0	1 000	0	1 000	0	0	0	0	0	1 000	0	1 000
05 00	Задължителни осигурителни вноски от работодатели	0	38 588	0	38 588	0	40 539	0	40 539	0	0	0	0	0	40 539	0	40 539
05 51	осигурителни вноски от работодатели за Държавното обществено осигуряване (ДОО)	0	28 991	0	28 991	0	30 457	0	30 457	0	0	0	0	0	30 457	0	30 457
05 60	здравноосигурителни вноски от работодатели	0	9 597	0	9 597	0	10 082	0	10 082	0	0	0	0	0	10 082	0	10 082
10 00	Издръжка	0	407 000	0	407 000	0	365 200	0	365 200	0	0	0	0	0	365 200	0	365 200
10 13	постелен инвентар и облекло	0	0	0	0	0	1 200	0	1 200	0	0	0	0	0	1 200	0	1 200
10 15	материали	0	50 000	0	50 000	0	43 000	0	43 000	0	0	0	0	0	43 000	0	43 000
10 16	вода, горива и енергия	0	150 000	0	150 000	0	150 000	0	150 000	0	0	0	0	0	150 000	0	150 000
10 20	разходи за външни услуги	0	200 000	0	200 000	0	165 000	0	165 000	0	0	0	0	0	165 000	0	165 000
10 51	командировки в страната	0	1 000	0	1 000	0	1 000	0	1 000	0	0	0	0	0	1 000	0	1 000
10 62	разходи за застраховки	0	6 000	0	6 000	0	5 000	0	5 000	0	0	0	0	0	5 000	0	5 000
	ВСИЧКО РАЗХОДИ	0	654 752	0	654 752	0	625 558	0	625 558	0	0	0	0	0	625 558	0	625 558
52 00	Придобиване на дълготрайни материални активи	0	967 000	0	967 000	0	99 000	0	99 000	0	933 150	0	933 150	0	1 032 150	0	1 032 150
52 02	придобиване на сгради	0	967 000	0	967 000	0	99 000	0	99 000	0	933 150	0	933 150	0	1 032 150	0	1 032 150
	ВСИЧКО КАПИТАЛОВИ РАЗХОДИ	0	967 000	0	967 000	0	99 000	0	99 000	0	933 150	0	933 150	0	1 032 150	0	1 032 150
	ВСИЧКО РАЗХОДИ ПО БЮДЖЕТА	0	1 621 752	0	1 621 752	0	724 558	0	724 558	0	933 150	0	933 150	0	1 657 708	0	1 657 708
	VII. ФИЗИЧЕСКА КУЛТУРА И СПОРТ	0	1 621 752	0	1 621 752	0	724 558	0	724 558	0	933 150	0	933 150	0	1 657 708	0	1 657 708
01 00	Заплати и възнаграждения за персонала, нает по трудови и служебни правоотношения	0	150 936	0	150 936	0	169 048	0	169 048	0	0	0	0	0	169 048	0	169 048
01 01	заплати и възнаграждения на персонала нает по трудови правоотношения	0	150 936	0	150 936	0	169 048	0	169 048	0	0	0	0	0	169 048	0	169 048
02 00	Други възнаграждения и плащания за персонала	0	58 228	0	58 228	0	50 771	0	50 771	0	0	0	0	0	50 771	0	50 771
02 02	за персонала по извънтрудови правоотношения	0	48 000	0	48 000	0	40 000	0	40 000	0	0	0	0	0	40 000	0	40 000
02 05	изплатени суми от СБКО, за облекло и други на персонала, с характер на възнаграждение	0	9 228	0	9 228	0	9 771	0	9 771	0	0	0	0	0	9 771	0	9 771
02 08	обезщетения за персонала, с характер на възнаграждение	0	1 000	0	1 000	0	1 000	0	1 000	0	0	0	0	0	1 000	0	1 000
05 00	Задължителни осигурителни вноски от работодатели	0	38 588	0	38 588	0	40 539	0	40 539	0	0	0	0	0	40 539	0	40 539
05 51	осигурителни вноски от работодатели за Държавното обществено осигуряване (ДОО)	0	28 991	0	28 991	0	30 457	0	30 457	0	0	0	0	0	30 457	0	30 457
05 60	здравноосигурителни вноски от работодатели	0	9 597	0	9 597	0	10 082	0	10 082	0	0	0	0	0	10 082	0	10 082
10 00	Издръжка	0	407 000	0	407 000	0	365 200	0	365 200	0	0	0	0	0	365 200	0	365 200
10 13	постелен инвентар и облекло	0	0	0	0	0	1 200	0	1 200	0	0	0	0	0	1 200	0	1 200
10 15	материали	0	50 000	0	50 000	0	43 000	0	43 000	0	0	0	0	0	43 000	0	43 000



Handwritten signature

/в лева/

§§	НАИМЕНОВАНИЕ НА ФУНКЦИИ, ДЕЙНОСТИ И ПАРАГРАФИ ОП "МНОГОФУНКЦИОНАЛНА СПОРТНА ЗАЛА"	Бюджет 2018 г. с преходен остатък от 2017 г.				Бюджет 2019 г. без преходен остатък				Разпределение на средствата от преходния остатък от 2018 г.				Бюджет 2019 г. с преходен остатък от 2018 г.			
		делегирани от държавата дейности	местни дейности	дофинанси- ране на ДДД	Общо	делегирани от държавата дейности	местни дейности	дофинанси- ране на ДДД	Общо	делегирани от държавата дейности	местни дейности	дофинанси- ране на ДДД	Общо	делегирани от държавата дейности	местни дейности	дофинанси- ране на ДДД	Общо
1	2	3	4	5	6	7	8	9	10	11	12	13	14	15	16	17	18
10 16	вода, горива и енергия	0	150 000	0	150 000	0	150 000	0	150 000	0	0	0	0	0	150 000	0	150 000
10 20	разходи за външни услуги	0	200 000	0	200 000	0	165 000	0	165 000	0	0	0	0	0	165 000	0	165 000
10 51	командировки в страната	0	1 000	0	1 000	0	1 000	0	1 000	0	0	0	0	0	1 000	0	1 000
10 62	разходи за застраховки	0	6 000	0	6 000	0	5 000	0	5 000	0	0	0	0	0	5 000	0	5 000
	ВСИЧКО РАЗХОДИ	0	654 752	0	654 752	0	625 558	0	625 558	0	0	0	0	0	625 558	0	625 558
52 00	Придобиване на дълготрайни материални активи	0	967 000	0	967 000	0	99 000	0	99 000	0	933 150	0	933 150	0	1 032 150	0	1 032 150
52 02	придобиване на сгради	0	967 000	0	967 000	0	99 000	0	99 000	0	933 150	0	933 150	0	1 032 150	0	1 032 150
	ВСИЧКО КАПИТАЛОВИ РАЗХОДИ	0	967 000	0	967 000	0	99 000	0	99 000	0	933 150	0	933 150	0	1 032 150	0	1 032 150
	ВСИЧКО РАЗХОДИ ПО БЮДЖЕТА	0	1 621 752	0	1 621 752	0	724 558	0	724 558	0	933 150	0	933 150	0	1 657 708	0	1 657 708
	<i>Д-ст 714 - Спортни бази за спорт за всички</i>	0	1 621 752	0	1 621 752	0	724 558	0	724 558	0	933 150	0	933 150	0	1 657 708	0	1 657 708
01 00	Заплати и възнаграждения за персонала, нает по трудови и служебни правоотношения	0	150 936	0	150 936	0	169 048	0	169 048	0	0	0	0	0	169 048	0	169 048
01 01	заплати и възнаграждения на персонала нает по трудови правоотношения	0	150 936	0	150 936	0	169 048	0	169 048	0	0	0	0	0	169 048	0	169 048
02 00	Други възнаграждения и плащания за персонала	0	58 228	0	58 228	0	50 771	0	50 771	0	0	0	0	0	50 771	0	50 771
02 02	за персонала по извънтрудови правоотношения	0	48 000	0	48 000	0	40 000	0	40 000	0	0	0	0	0	40 000	0	40 000
02 05	изплатени суми от СБКО, за облекло и други на персонала, с характер на възнаграждение	0	9 228	0	9 228	0	9 771	0	9 771	0	0	0	0	0	9 771	0	9 771
02 08	обезщетения за персонала, с характер на възнаграждение	0	1 000	0	1 000	0	1 000	0	1 000	0	0	0	0	0	1 000	0	1 000
05 00	Задължителни осигурителни вноски от работодатели	0	38 588	0	38 588	0	40 539	0	40 539	0	0	0	0	0	40 539	0	40 539
05 51	осигурителни вноски от работодатели за Държавното обществено осигуряване (ДОО)	0	28 991	0	28 991	0	30 457	0	30 457	0	0	0	0	0	30 457	0	30 457
05 60	здравноосигурителни вноски от работодатели	0	9 597	0	9 597	0	10 082	0	10 082	0	0	0	0	0	10 082	0	10 082
10 00	Издръжка	0	407 000	0	407 000	0	365 200	0	365 200	0	0	0	0	0	365 200	0	365 200
10 13	постелен инвентар и облекло	0	0	0	0	0	1 200	0	1 200	0	0	0	0	0	1 200	0	1 200
10 15	материали	0	50 000	0	50 000	0	43 000	0	43 000	0	0	0	0	0	43 000	0	43 000
10 16	вода, горива и енергия	0	150 000	0	150 000	0	150 000	0	150 000	0	0	0	0	0	150 000	0	150 000
10 20	разходи за външни услуги	0	200 000	0	200 000	0	165 000	0	165 000	0	0	0	0	0	165 000	0	165 000
10 51	командировки в страната	0	1 000	0	1 000	0	1 000	0	1 000	0	0	0	0	0	1 000	0	1 000
10 62	разходи за застраховки	0	6 000	0	6 000	0	5 000	0	5 000	0	0	0	0	0	5 000	0	5 000
	ВСИЧКО РАЗХОДИ	0	654 752	0	654 752	0	625 558	0	625 558	0	0	0	0	0	625 558	0	625 558
52 00	Придобиване на дълготрайни материални активи	0	967 000	0	967 000	0	99 000	0	99 000	0	933 150	0	933 150	0	1 032 150	0	1 032 150
52 02	придобиване на сгради	0	967 000	0	967 000	0	99 000	0	99 000	0	933 150	0	933 150	0	1 032 150	0	1 032 150
	ВСИЧКО КАПИТАЛОВИ РАЗХОДИ	0	967 000	0	967 000	0	99 000	0	99 000	0	933 150	0	933 150	0	1 032 150	0	1 032 150
	ВСИЧКО РАЗХОДИ ПО БЮДЖЕТА	0	1 621 752	0	1 621 752	0	724 558	0	724 558	0	933 150	0	933 150	0	1 657 708	0	1 657 708

484

ОБЩИНА ПЛОВДИВ

БЮДЖЕТ 2019 ГОДИНА

НАТУРАЛНИ ПОКАЗАТЕЛИ
ОП "МНОГОФУНКЦИОНАЛНА СПОРТНА ЗАЛА"

ПОКАЗАТЕЛИ ОП "МНОГОФУНКЦИОНАЛНА СПОРТНА ЗАЛА"	§§	Общ годишен план на 01.01.2019г.	В това число			Общ годишен план към 31.12.2019г.	В това число		
			делегиран от държавата дейности	местни дейности	дофинансира не на ДДД		делегиран от държавата дейности	местни дейности	дофинансира не на ДДД
	99-99								
НАТУРАЛНИ ПОКАЗАТЕЛИ - РЕКАПИТУЛАЦИЯ									
Щатни бройки	01-00	13,00	0,00	13,00	0,00	13,00	0,00	13,00	0,00
в т.ч.: по трудови правоотношения	01-11	13,00	0,00	13,00	0,00	13,00	0,00	13,00	0,00
ЧИСЛЕНОСТ НА ПЕРС. НА МИН.РАБОТНА ЗАПЛАТА - БРОЙ	87-00	1,00	0,00	1,00	0,00	1,00	0,00	1,00	0,00
РАЗПРЕДЕЛЕНИЕ ПО ФУНКЦИИ									
ФУНКЦИЯ VII ПОЧИВНО ДЕЛО, КУЛТУРА, РЕЛИГИОЗНИ ДЕЙНОСТИ									
РЕКАПИТУЛАЦИЯ ЗА ФУНКЦИЯ ПОЧИВНО ДЕЛО, КУЛТУРА, РЕЛИГИОЗНИ ДЕЙНОСТИ									
НАТУРАЛНИ ПОКАЗАТЕЛИ:									
Щатни бройки	01-00	13,00	0,00	13,00	0,00	13,00	0,00	13,00	0,00
в т.ч.: по трудови правоотношения	01-11	13,00	0,00	13,00	0,00	13,00	0,00	13,00	0,00
ЧИСЛЕНОСТ НА ПЕРС. НА МИН.РАБОТНА ЗАПЛАТА - БРОЙ	87-00	1,00	0,00	1,00	0,00	1,00	0,00	1,00	0,00
РЕКАПИТУЛАЦИЯ ЗА ГРУПА 2 ФИЗИЧЕСКА КУЛТУРА И СПОРТ									
НАТУРАЛНИ ПОКАЗАТЕЛИ									
Щатни бройки	01-00	13,00	0,00	13,00	0,00	13,00	0,00	13,00	0,00
в т.ч.: по трудови правоотношения	01-11	13,00	0,00	13,00	0,00	13,00	0,00	13,00	0,00



[Handwritten signature]


ПОКАЗАТЕЛИ ОП "МНОГОФУНКЦИОНАЛНА СПОРТНА ЗАЛА"	§§	Общ годишен план на 01.01.2019г.	в това число			Общ годишен план към 31.12.2019г.	в това число		
			делегирани от държавата дейности	местни дейности	дофинансира не на ДДД		делегирани от държавата дейности	местни дейности	дофинансира не на ДДД
ЧИСЛЕНОСТ НА ПЕРС.НА МИН.РАБОТНА ЗАПЛАТА- БРОЙ	87-00	1,00	0,00	1,00	0,00	1,00	0,00	1,00	0,00
ДЕЙНОСТ 714 СПОРТНИ БАЗИ ЗА СПОРТ ЗА ВСИЧКИ									
НАТУРАЛНИ ПОКАЗАТЕЛИ									
Щатни бройки	01-00	13,00	0,00	13,00	0,00	13,00	0,00	13,00	0,00
в т.ч.: по трудови правоотношения	01-11	13,00		13,00		13,00		13,00	
ЧИСЛЕНОСТ НА ПЕРС.НА МИН.РАБОТНА ЗАПЛАТА- БРОЙ	87-00	1,00		1,00		1,00		1,00	



ОБЩИНА ПЛОВДИВ
БЮДЖЕТ 2019 ГОДИНА
РАЗХОДИ
ПЛОВДИВСКИ ОБЩИНСКИ ИНСПЕКТОРАТ


/в лева/

§§	НАИМЕНОВАНИЕ НА ФУНКЦИИ, ДЕЙНОСТИ И ПАРАГРАФИ ПЛОВДИВСКИ ОБЩИНСКИ ИНСПЕКТОРАТ	Бюджет 2018 г. с преходен остатък от 2017 г.				Бюджет 2019 г. без преходен остатък				Разпределение на средствата от преходния остатък от 2018 г.				Бюджет 2019 г. с преходен остатък от 2018 г.			
		делегиран от държавата дейности	местни дейности	дофинанси ране на ДДД	Общо	делегиран от държавата дейности	местни дейности	дофинанси ране на ДДД	Общо	делегиран от държавата дейности	местни дейности	дофинанси ране на ДДД	Общо	делегиран от държавата дейности	местни дейности	дофинанси ране на ДДД	Общо
1	2	3	4	5	6	7	8	9	10	11	12	13	14	15	16	17	18
	РЕКАПИТУЛАЦИЯ	0	795 600	0	795 600	0	889 460	0	889 460	0	0	0	0	0	889 460	0	889 460
01 00	Заплати и възнаграждения за персонала, нает по трудови и служебни правоотношения	0	537 600	0	537 600	0	602 160	0	602 160	0	0	0	0	0	602 160	0	602 160
01 01	заплати и възнаграждения на персонала нает по трудови правоотношения	0	537 600	0	537 600	0	602 160	0	602 160	0	0	0	0	0	602 160	0	602 160
02 00	Други възнаграждения и плащания за персонала	0	73 000	0	73 000	0	83 000	0	83 000	0	0	0	0	0	83 000	0	83 000
02 02	за персонала по извънтрудови правоотношения	0	8 000	0	8 000	0	8 000	0	8 000	0	0	0	0	0	8 000	0	8 000
02 05	изплатени суми от СБКО, за облекло и други на персонала, с характер на възнаграждение	0	40 000	0	40 000	0	47 000	0	47 000	0	0	0	0	0	47 000	0	47 000
02 08	обезщетения за персонала, с характер на възнаграждение	0	25 000	0	25 000	0	28 000	0	28 000	0	0	0	0	0	28 000	0	28 000
05 00	Задължителни осигурителни вноски от работодатели	0	120 000	0	120 000	0	132 300	0	132 300	0	0	0	0	0	132 300	0	132 300
05 51	осигурителни вноски от работодатели за Държавното обществено осигуряване (ДОО)	0	88 000	0	88 000	0	99 400	0	99 400	0	0	0	0	0	99 400	0	99 400
05 60	здравноосигурителни вноски от работодатели	0	32 000	0	32 000	0	32 900	0	32 900	0	0	0	0	0	32 900	0	32 900
10 00	Издръжка	0	61 500	0	61 500	0	70 000	0	70 000	0	0	0	0	0	70 000	0	70 000
10 15	материали	0	12 000	0	12 000	0	16 000	0	16 000	0	0	0	0	0	16 000	0	16 000
10 16	вода, горива и енергия	0	17 000	0	17 000	0	23 000	0	23 000	0	0	0	0	0	23 000	0	23 000
10 20	разходи за външни услуги	0	20 000	0	20 000	0	24 000	0	24 000	0	0	0	0	0	24 000	0	24 000
10 30	текущ ремонт	0	6 000	0	6 000	0	4 000	0	4 000	0	0	0	0	0	4 000	0	4 000
10 51	командировки в страната	0	4 000	0	4 000	0	2 000	0	2 000	0	0	0	0	0	2 000	0	2 000
10 62	разходи за застраховки	0	2 500	0	2 500	0	1 000	0	1 000	0	0	0	0	0	1 000	0	1 000
19 00	Платени данъци, такси и административни санкции	0	3 500	0	3 500	0	2 000	0	2 000	0	0	0	0	0	2 000	0	2 000
19 01	платени държавни данъци, такси, наказателни лихви и административни санкции	0	1 500	0	1 500	0	600	0	600	0	0	0	0	0	600	0	600
19 81	платени общински данъци, такси, наказателни лихви и административни санкции	0	2 000	0	2 000	0	1 400	0	1 400	0	0	0	0	0	1 400	0	1 400
	ВСИЧКО РАЗХОДИ	0	795 600	0	795 600	0	889 460	0	889 460	0	0	0	0	0	889 460	0	889 460
	ВСИЧКО РАЗХОДИ ПО БЮДЖЕТА	0	795 600	0	795 600	0	889 460	0	889 460	0	0	0	0	0	889 460	0	889 460
	VIII. ИКОНОМИЧЕСКИ ДЕЙНОСТИ И УСЛУГИ	0	795 600	0	795 600	0	889 460	0	889 460	0	0	0	0	0	889 460	0	889 460
01 00	РЕКАПИТУЛАЦИЯ Заплати и възнаграждения за персонала, нает по трудови и служебни правоотношения	0	537 600	0	537 600	0	602 160	0	602 160	0	0	0	0	0	602 160	0	602 160



/в лева/

§§	НАИМЕНОВАНИЕ НА ФУНКЦИИ, ДЕЙНОСТИ И ПАРАГРАФИ ПЛОВДИВСКИ ОБЩНСКИ ИНСПЕКТОРАТ	Бюджет 2018 г. с преходен остатък от 2017 г.				Бюджет 2019 г. без преходен остатък				Разпределение на средствата от преходния остатък от 2018 г.				Бюджет 2019 г. с преходен остатък от 2018 г.			
		делегиран от държавата дейности	местни дейности	дофинанс ране на ДДД	Общо	делегиран от държавата дейности	местни дейности	дофинанс ране на ДДД	Общо	делегиран от държавата дейности	местни дейности	дофинанс ране на ДДД	Общо	делегиран от държавата дейности	местни дейности	дофинанс ране на ДДД	Общо
1	2	3	4	5	6	7	8	9	10	11	12	13	14	15	16	17	18
01 01	заплати и възнаграждения на персонала нает по трудови правоотношения	0	537 600	0	537 600	0	602 160	0	602 160	0	0	0	0	0	602 160	0	602 160
02 00	Други възнаграждения и плащания за персонала	0	73 000	0	73 000	0	83 000	0	83 000	0	0	0	0	0	83 000	0	83 000
02 02	за персонала по извънтрудови правоотношения	0	8 000	0	8 000	0	8 000	0	8 000	0	0	0	0	0	8 000	0	8 000
02 05	изплатени суми от СБКО, за облекло и други на персонала, с характер на възнаграждение	0	40 000	0	40 000	0	47 000	0	47 000	0	0	0	0	0	47 000	0	47 000
02 08	обезщетения за персонала, с характер на възнаграждение	0	25 000	0	25 000	0	28 000	0	28 000	0	0	0	0	0	28 000	0	28 000
05 00	Задължителни осигурителни вноски от работодатели	0	120 000	0	120 000	0	132 300	0	132 300	0	0	0	0	0	132 300	0	132 300
05 51	осигурителни вноски от работодатели за Държавното обществено осигуряване (ДОО) здравноосигурителни вноски от	0	88 000	0	88 000	0	99 400	0	99 400	0	0	0	0	0	99 400	0	99 400
05 60	работодатели	0	32 000	0	32 000	0	32 900	0	32 900	0	0	0	0	0	32 900	0	32 900
10 00	Издръжка	0	61 500	0	61 500	0	70 000	0	70 000	0	0	0	0	0	70 000	0	70 000
10 15	материали	0	12 000	0	12 000	0	16 000	0	16 000	0	0	0	0	0	16 000	0	16 000
10 16	вода, горива и енергия	0	17 000	0	17 000	0	23 000	0	23 000	0	0	0	0	0	23 000	0	23 000
10 20	разходи за външни услуги	0	20 000	0	20 000	0	24 000	0	24 000	0	0	0	0	0	24 000	0	24 000
10 30	текущ ремонт	0	6 000	0	6 000	0	4 000	0	4 000	0	0	0	0	0	4 000	0	4 000
10 51	командировки в страната	0	4 000	0	4 000	0	2 000	0	2 000	0	0	0	0	0	2 000	0	2 000
10 62	разходи за застраховки	0	2 500	0	2 500	0	1 000	0	1 000	0	0	0	0	0	1 000	0	1 000
19 00	Платени данъци, такси и административни санкции	0	3 500	0	3 500	0	2 000	0	2 000	0	0	0	0	0	2 000	0	2 000
19 01	платени държавни данъци, такси, наказателни лихви и административни санкции	0	1 500	0	1 500	0	600	0	600	0	0	0	0	0	600	0	600
19 81	платени общински данъци, такси, наказателни лихви и административни санкции	0	2 000	0	2 000	0	1 400	0	1 400	0	0	0	0	0	1 400	0	1 400
	ВСИЧКО РАЗХОДИ	0	795 600	0	795 600	0	889 460	0	889 460	0	0	0	0	0	889 460	0	889 460
	ВСИЧКО РАЗХОДИ ПО БЮДЖЕТА	0	795 600	0	795 600	0	889 460	0	889 460	0	0	0	0	0	889 460	0	889 460
	<i>Д-ст 898 - Други дейности по икономиката</i>	0	795 600	0	795 600	0	889 460	0	889 460	0	0	0	0	0	889 460	0	889 460
01 00	Заплати и възнаграждения за персонала, нает по трудови и служебни правоотношения	0	537 600	0	537 600	0	602 160	0	602 160	0	0	0	0	0	602 160	0	602 160
01 01	заплати и възнаграждения на персонала нает по трудови правоотношения	0	537 600	0	537 600	0	602 160	0	602 160	0	0	0	0	0	602 160	0	602 160
02 00	Други възнаграждения и плащания за персонала	0	73 000	0	73 000	0	83 000	0	83 000	0	0	0	0	0	83 000	0	83 000
02 02	за персонала по извънтрудови правоотношения	0	8 000	0	8 000	0	8 000	0	8 000	0	0	0	0	0	8 000	0	8 000
02 05	изплатени суми от СБКО, за облекло и други на персонала, с характер на възнаграждение	0	40 000	0	40 000	0	47 000	0	47 000	0	0	0	0	0	47 000	0	47 000
02 08	обезщетения за персонала, с характер на възнаграждение	0	25 000	0	25 000	0	28 000	0	28 000	0	0	0	0	0	28 000	0	28 000



/в лева/

§§	НАИМЕНОВАНИЕ НА ФУНКЦИИ, ДЕЙНОСТИ И ПАРАГРАФИ ПЛОВДИВСКИ ОБЩИНСКИ ИНСПЕКТОРАТ	Бюджет 2018 г. с преходен остатък от 2017 г.				Бюджет 2019 г. без преходен остатък				Разпределение на средствата от преходния остатък от 2018 г.				Бюджет 2019 г. с преходен остатък от 2018 г.			
		делегирани от държавата дейности	местни дейности	дофинанси ране на ДДД	Общо	делегирани от държавата дейности	местни дейности	дофинанси ране на ДДД	Общо	делегирани от държавата дейности	местни дейности	дофинанси ране на ДДД	Общо	делегирани от държавата дейности	местни дейности	дофинанси ране на ДДД	Общо
1	2	3	4	5	6	7	8	9	10	11	12	13	14	15	16	17	18
05 00	Задължителни осигурителни вноски от работодатели	0	120 000	0	120 000	0	132 300	0	132 300	0	0	0	0	0	132 300	0	132 300
05 51	осигурителни вноски от работодатели за Държавното обществено осигуряване (ДОО)	0	88 000	0	88 000		99 400		99 400				0	0	99 400	0	99 400
05 60	здравноосигурителни вноски от работодатели	0	32 000	0	32 000		32 900		32 900				0	0	32 900	0	32 900
10 00	Издържка	0	61 500	0	61 500	0	70 000	0	70 000	0	0	0	0	0	70 000	0	70 000
10 15	материали	0	12 000	0	12 000		16 000		16 000				0	0	16 000	0	16 000
10 16	вода, горива и енергия	0	17 000	0	17 000		23 000		23 000				0	0	23 000	0	23 000
10 20	разходи за външни услуги	0	20 000	0	20 000		24 000		24 000				0	0	24 000	0	24 000
10 30	текущ ремонт	0	6 000	0	6 000		4 000		4 000				0	0	4 000	0	4 000
10 51	командировки в страната	0	4 000	0	4 000		2 000		2 000				0	0	2 000	0	2 000
10 62	разходи за застраховки	0	2 500	0	2 500		1 000		1 000				0	0	1 000	0	1 000
19 00	Платени данъци, такси и административни санкции	0	3 500	0	3 500	0	2 000	0	2 000	0	0	0	0	0	2 000	0	2 000
19 01	платени държавни данъци, такси, наказателни лихви и административни санкции	0	1 500	0	1 500		600		600				0	0	600	0	600
19 81	платени общински данъци, такси, наказателни лихви и административни санкции	0	2 000	0	2 000		1 400		1 400				0	0	1 400	0	1 400
	ВСИЧКО РАЗХОДИ	0	795 600	0	795 600	0	889 460	0	889 460	0	0	0	0	0	889 460	0	889 460
	ВСИЧКО РАЗХОДИ ПО БЮДЖЕТА	0	795 600	0	795 600	0	889 460	0	889 460	0	0	0	0	0	889 460	0	889 460



[Handwritten signature]

ОБЩИНА ПЛОВДИВ

БЮДЖЕТ 2019 ГОДИНА

НАТУРАЛНИ ПОКАЗАТЕЛИ
ПЛОВДИВСКИ ОБЩИНСКИ ИНСПЕКТОРАТ

ПОКАЗАТЕЛИ ПЛОВДИВСКИ ОБЩИНСКИ ИНСПЕКТОРАТ	§§	Общ годишен план на 01.01.2019г.	в това число			Общ годишен план към 31.12.2019г.	в това число		
			делегирани от държавата дейности	местни дейности	дофинансира не на ДДД		делегирани от държавата дейности	местни дейности	дофинансира не на ДДД
	99-99								
НАТУРАЛНИ ПОКАЗАТЕЛИ - РЕКАПИТУЛАЦИЯ									
Щатни бройки	01-00	56,00	0,00	56,00	0,00	56,00	0,00	56,00	0,00
в т.ч.: по трудови правоотношения	01-11	56,00	0,00	56,00	0,00	56,00	0,00	56,00	0,00
РАЗПРЕДЕЛЕНИЕ ПО ФУНКЦИИ									
ФУНКЦИЯ ИКОНОМИЧЕСКИ ДЕЙНОСТИ И УСЛУГИ									
РЕКАПИТУЛАЦИЯ ЗА ФУНКЦИЯ VIII ИКОНОМИЧЕСКИ ДЕЙНОСТИ И УСЛУГИ									
НАТУРАЛНИ ПОКАЗАТЕЛИ									
Щатни бройки	01-00	56,00	0,00	56,00	0,00	56,00	0,00	56,00	0,00
в т.ч.: по трудови правоотношения	01-11	56,00	0,00	56,00	0,00	56,00	0,00	56,00	0,00
ДЕЙНОСТ 898 ДРУГИ ДЕЙНОСТИ ПО ИКОНОМИКА									
НАТУРАЛНИ ПОКАЗАТЕЛИ									
Щатни бройки	01-00	56,00	0,00	56,00	0,00	56,00	0,00	56,00	0,00
в т.ч.: по трудови правоотношения	01-11	56,00		56,00		56,00		56,00	

