


**Приложение № XI - Актуализирана  
бюджетна прогноза за периода 2021-2022г.  
и бюджетът за 2020 г. от постъпленията от  
местни приходи и на разходите за местни  
дейности**



АКТУАЛИЗИРАНА БЮДЖЕТНА ПРОГНОЗА ЗА ПЕРИОДА 2021-2022 г. И БЮДЖЕТЪТ ЗА 2020 г. ОТ ПОСТЪПЛЕНИЯТА ОТ МЕСТНИ ПРИХОДИ И НА РАЗХОДИТЕ ЗА МЕСТНИ ДЕЙНОСТИ

ОБЩИНА ПЛОВДИВ

(наименование на разпоредителя с бюджет)

		(в лева)			
		I. ПРИХОДИ, ПОМОЩИ И ДАРЕНИЯ			
§§	под-§§	НАИМЕНОВАНИЕ	Бюджет 2020	Прогноза 2021	Прогноза 2022
		01			
		<b>01-00 Данък върху доходите на физически лица:</b>	1 700 000	1 700 000	1 700 000
	01-03	окончателен годишен ( <i>патентен</i> ) данък и данък върху таксиметров превоз на пътници	1 700 000	1 700 000	1 700 000
		<b>13-00 Имуществени и други местни данъци :</b>	74 240 000	74 240 000	74 240 000
	13-01	данък върху <i>недвижими имоти</i>	26 100 000	26 100 000	26 100 000
	13-02	данък върху <i>наследствата</i>			
	13-03	данък върху <i>превозните средства</i>	21 600 000	21 600 000	21 600 000
	13-04	данък при придобиване на имущество по <i>дарения и възмезден начин</i>	26 100 000	26 100 000	26 100 000
	13-08	туристически данък	440 000	440 000	440 000
		<b>24-00 Приходи и доходи от собственост</b>	20 060 000	20 060 000	20 060 000
	24-04	нетни приходи от продажби на <i>услуги, стоки и продукция</i>	14 600 000	14 600 000	14 600 000
	24-05	приходи от <i>наеми на имущество</i>	5 100 000	5 100 000	5 100 000
	24-06	приходи от <i>наеми на земя</i>	300 000	300 000	300 000
	24-07	приходи от <i>дивиденди</i>			
	24-08	приходи от <i>лихви</i> по текущи банкови <i>сметки</i>			
	24-09	приходи от <i>лихви</i> по срочни <i>депозити</i>	60 000	60 000	60 000
		<b>27-00 Общински такси</b>	58 584 312	58 584 300	58 584 300
	27-01	за ползване на <i>детски градини</i>	4 550 000	4 550 000	4 550 000
	27-02	за ползване на <i>детски ясли</i> и други по здравеопазването	1 350 000	1 350 000	1 350 000
	27-03	за ползване на <i>лагери</i> и други по социалния отдых			
	27-04	за ползване на <i>домашен социален патронаж</i> и други общински <i>социални услуги</i>	390 000	390 000	390 000

27-05	за ползване на <i>пазари</i> , тържища, панаири, тротоари, улични платна и др.	9 200 000	9 200 000	9 200 000
27-06	за ползване на <i>полудневни детски градини</i>			
27-07	за <i>битови отпадъци</i>	37 684 312	37 684 300	37 684 300
27-08	за ползване на <i>общезития</i> и други по образованието			
27-10	за <i>технически услуги</i>	2 600 000	2 600 000	2 600 000
27-11	за <i>административни услуги</i>	1 700 000	1 700 000	1 700 000
27-15	за <i>откупуване на гробни места</i>	400 000	400 000	400 000
27-17	за <i>притежаване на куче</i>	60 000	60 000	60 000
27-29	<i>други</i> общински такси	650 000	650 000	650 000
<b>28-00 Глоби, санкции и наказателни лихви</b>		<b>6 500 000</b>	<b>6 500 000</b>	<b>6 500 000</b>
28-01	<i>конфискувани средства</i> и приходи от продажби на конфискувани и придобити от залог вещи			
28-02	<i>глоби</i> , санкции, неустойки, наказателни лихви, обезщетения и начети	2 000 000	2 000 000	2 000 000
28-09	<i>наказателни лихви за данъци, мита и осигурителни вноски</i>	4 500 000	4 500 000	4 500 000
<b>36-00 Други приходи</b>		<b>650 000</b>	<b>650 000</b>	<b>650 000</b>
36-19	<i>други</i> неданъчни приходи	650 000	650 000	650 000
<b>37-00 Внесени ДДС и други данъци върху продажбите</b>		<b>650 000</b>	<b>650 000</b>	<b>650 000</b>
37-01	внесен <i>ДДС</i> (-)	-4 007 813	-4 507 800	-4 507 800
37-02	внесен <i>данък върху приходите от стопанска дейност</i> на бюджетните предприятия (-)	-3 547 813	-4 047 800	-4 047 800
37-09	внесени <i>други данъци</i> , такси и вноски <i>върху продажбите</i> (-)	-460 000	-460 000	-460 000
<b>40-00 Постъпления от продажба на нефинансови активи (без § 40-71)</b>		<b>4 700 000</b>	<b>3 000 000</b>	<b>3 000 000</b>
40-21	постъпления от продажба на <i>компютри и хардуер</i>			
40-22	постъпления от продажба на <i>сгради</i>	2 020 000	200 000	200 000
40-30	постъпления от продажба на нематериални дълготрайни активи	150 000	150 000	150 000
40-39	постъпления от продажба на квоти за емисии на парникови газове			
40-40	постъпления от продажба на земя	2 530 000	2 650 000	2 650 000
40-72	постъпления от продажба на земеделска продукция			
<b>41-00 Приходи от концесии</b>		<b>771 398</b>	<b>748 600</b>	<b>745 100</b>
всичко	<b>99-99</b> <b>I. ВСИЧКО ПРИХОДИ, ПОМОЩИ И ДАРЕНИЯ</b>	<b>163 197 897</b>	<b>160 975 100</b>	<b>160 971 600</b>
	в т.ч. данък върху таксиметров превоз на пътници	1 100 000	1 100 000	1 100 000

(в лева)

II. РАЗХОДИ - РЕКАПИТУЛАЦИЯ ПО ПАРАГРАФИ И ПОДПАРАГРАФИ			Бюджет	Прогноза	Прогноза
§§	под-§§	НАИМЕНОВАНИЕ НА ПАРАГРАФИТЕ И ПОДПАРАГРАФИТЕ	2020	2021	2022
	02				
<b>01-00 Заплати и възнаграждения за персонала, нает по трудови и служебни правоотношения</b>			28 293 677	28 789 900	29 009 700
	01-01	заплати и възнаграждения на персонала нает по <i>трудо</i> ви правоотношения	28 293 677	28 789 900	29 009 700
	01-02	заплати и възнаграждения на персонала нает по <i>служебни</i> правоотношения	0	0	0
<b>02-00 Други възнаграждения и плащания за персонала</b>			2 507 094	2 461 900	2 467 900
	02-01	за <i>нещатен</i> персонал нает по <i>трудо</i> ви правоотношения	128 750	138 700	139 500
	02-02	за персонала по <i>извънтрудо</i> ви правоотношения	733 380	733 500	735 100
	02-05	изплатени суми от <i>СБКО за облекло и други</i> на персонала, с характер на възнаграждение	1 138 604	1 147 600	1 159 100
	02-08	<i>обезщетения</i> за персонала, с характер на възнаграждение	506 360	442 100	434 200
	02-09	<i>други</i> плащания и възнаграждения	0	0	0
<b>05-00 Задължителни осигурителни вноски от работодатели</b>			5 824 206	5 921 400	5 966 400
	05-51	осигурителни вноски от работодатели за <i>Държавното обществено осигуряване (ДОО)</i>	4 360 082	4 432 500	4 465 400
	05-52	осигурителни вноски от работодатели за <i>Учителския пенсионен фонд (УчПФ)</i>	0	0	0
	05-58	<i>вноски по чл. 4б и 4в от КСО за сметка на осигурителя</i>	0	0	0
	05-60	<i>здравно-осигурителни вноски</i> от работодатели	1 440 994	1 465 600	1 477 500
	05-80	вноски за <i>допълнително задължително осигуряване от работодатели</i>	23 130	23 300	23 500
<b>08-00 Вноски за доброволно осигуряване</b>			0	0	0
<b>10-00 Издръжка</b>			67 807 128	63 487 100	63 165 400
	10-11	Храна	4 889 023	5 149 300	5 199 300
	10-12	Медикаменти	41 850	42 900	42 900
	10-13	Постелен инвентар и облекло	505 300	508 000	508 000
	10-14	Учебни и научно-изследователски разходи и книги за библиотеките	131 800	133 700	133 700
	10-15	материали	6 009 825	6 111 200	5 902 600
	10-16	вода, горива и енергия	8 395 181	8 600 900	8 606 200
	10-20	разходи за <i>външни услуги</i>	31 767 473	29 017 500	28 666 700

10-30	Текущ ремонт	12 174 818	9 837 400	9 819 600
10-51	командировки <i>в страната</i>	163 800	166 100	166 200
10-52	краткосрочни командировки <i>в чужбина</i>	109 900	93 900	93 900
10-53	дългосрочни командировки <i>в чужбина</i>	0	0	0
10-62	разходи за <i>застраховки</i>	371 650	387 300	387 300
10-63	<i>такса ангажимент по заеми</i>	0	7 500	0
10-69	<i>други</i> финансови услуги	4 600	22 300	21 200
10-91	други разходи за СБКО	1 800	1 800	1 800
10-92	разходи за договорни санкции и неустойки, съдебни обезщетения и разноски	333 800	333 800	333 800
10-98	други разходи, неклассифицирани в другите параграфи и подпараграфи	2 906 308	3 073 500	3 282 200
<b>19-00 Платени данъци, такси и административни санкции</b>		<b>801 230</b>	<b>1 052 700</b>	<b>1 052 700</b>
19-01	платени <i>държавни</i> данъци, такси, наказателни лихви и административни санкции	304 350	455 000	455 000
19-81	платени <i>общински</i> данъци, такси, наказателни лихви и административни санкции	496 880	597 700	597 700
19-91	платени данъци, такси, наказателни лихви и административни санкции <i>в чужбина</i>	0	0	0
<b>21-00 Разходи за лихви по емисии на държавни (общински) ценни книжа</b>		<b>232 600</b>	<b>99 300</b>	<b>0</b>
21-10	<i>лихви</i> по държавни (общински) ценни книжа	232 600	99 300	0
<b>22-00 Разходи за лихви по заеми от страната</b>		<b>24 000</b>	<b>28 000</b>	<b>23 000</b>
22-21	Разходи за лихви по заеми от <i>банки в страната</i>	0	0	0
22-24	Разходи за лихви по <i>други заеми от страната</i>	24 000	28 000	23 000
<b>25-00 Разходи за лихви по заеми от други държави</b>		<b>0</b>	<b>0</b>	<b>0</b>
<b>26-00 Разходи за лихви по заеми от международни организации и институции</b>		<b>0</b>	<b>0</b>	<b>0</b>
<b>27-00 Разходи за лихви по заеми от банки и други финансови институции от чужбина</b>		<b>660 000</b>	<b>913 000</b>	<b>1 232 000</b>
<b>28-00 Разходи за лихви и отстъпки по облигации емитирани и търгувани на международните капиталови пазари</b>		<b>0</b>	<b>0</b>	<b>0</b>
<b>29-00 Други разходи за лихви</b>		<b>3 167</b>	<b>36 000</b>	<b>22 000</b>
29-10	<i>Платени лихви по финансов лизинг и търговски кредит</i>	3 167	36 000	22 000
<b>42-00 Текущи трансфери, обезщетения и помощи за домакинствата</b>		<b>873 126</b>	<b>1 265 600</b>	<b>1 265 600</b>
42-01	обезщетения и помощи по <i>социалното осигуряване</i>	0	0	0
42-02	обезщетения и помощи по <i>социалното подпомагане</i>	0	0	0
42-14	обезщетения и помощи по <i>решение на общинския съвет</i>	873 126	1 265 600	1 265 600
<b>43-00 Субсидии и други текущи трансфери за нефинансови предприятия</b>		<b>7 540 000</b>	<b>7 040 000</b>	<b>7 040 000</b>
43-01	за текуща дейност	7 040 000	7 040 000	7 040 000

	43-02	за осъществяване на <i>болнична помощ</i>	500 000	0	0
	43-09	<i>други</i> субсидии и плащания	0	0	0
<b>44-00 Субсидии и други текущи трансфери за финансови институции</b>			0	0	0
<b>45-00 Субсидии и други текущи трансфери за юридически лица с нестопанска цел</b>			2 872 000	1 362 000	1 362 000
<b>46-00 Разходи за членски внос и участие в нетърговски организации и дейности</b>			467 440	504 100	504 100
<b>49-00 Предоставени текущи и капиталови трансфери за чужбина</b>			0	0	0
	49-01	<i>текущи</i> трансфери за чужбина	0	0	0
	49-02	<i>капиталови</i> трансфери за чужбина	0	0	0
<b>51-00 Основен ремонт на дълготрайни материални активи</b>			6 159 054	12 586 000	10 241 600
<b>52-00 Придобиване на дълготрайни материални активи</b>			21 840 299	29 646 800	42 295 500
	52-01	придобиване на <i>компютри и хардуер</i>	79 864	63 500	63 500
	52-02	придобиване на <i>сгради</i>	6 971 421	6 300 000	8 000 000
	52-03	придобиване на <i>друго оборудване, машини и съоръжения</i>	1 199 068	44 100	232 000
	52-04	придобиване на <i>транспортни средства</i>	100 000	917 000	0
	52-05	придобиване на <i>стопански инвентар</i>	8 000	4 200	0
	52-06	изграждане на <i>инфраструктурни обекти</i>	13 381 486	22 318 000	34 000 000
	52-19	придобиване на <i>други ДМА</i>	100 460	0	0
<b>53-00 Придобиване на нематериални дълготрайни активи</b>			50 500	40 000	40 000
	53-01	придобиване на програмни продукти и лицензи за програмни продукти	50 500	40 000	40 000
	53-09	придобиване на <i>други</i> нематериални дълготрайни активи	0	0	0
<b>54-00 Придобиване на земя</b>			1 553 437	4 000 000	4 000 000
<b>всичко</b>	<b>99-99</b>	<b>II. ВСИЧКО РАЗХОДИ - РЕКАПИТУЛАЦИЯ ПО ПАРАГРАФИ И ПОДПАРАГРАФИ</b>	<b>147 508 958</b>	<b>159 233 800</b>	<b>169 687 900</b>

(в лева)

III-IV. ТРАНСФЕРИ И ВРЕМЕННИ БЕЗЛИХВЕНИ ЗАЕМИ - РЕКАПИТУЛАЦИЯ			Бюджет	Прогноза	Прогноза
§§	под-§§	НАИМЕНОВАНИЕ НА ПАРАГРАФИТЕ И ПОДПАРАГРАФИТЕ	2020	2021	2022
<b>III. ТРАНСФЕРИ</b>					
	03				
<b>31-00 Трансфери между бюджета на бюджетната организация и ЦБ (нето)</b>			<b>4 213 700</b>	<b>4 213 700</b>	<b>4 213 700</b>
	31-12	обща изравнителна субсидия и други трансфери за местни дейности от ЦБ за общини (+)	1 754 900	1 754 900	1 754 900

560

	31-13	получени от общини целеви субсидии от ЦБ за капиталови разходи (+)	2 458 800	2 458 800	2 458 800
<b>61-00 Трансфери между бюджети (нето)</b>			1 245 998	1 223 100	1 735 100
	61-01	трансфери между бюджети - получени трансфери (+)	3 853 082	3 423 100	3 935 100
	61-02	трансфери между бюджети - предоставени трансфери (-)	-2 607 084	-2 200 000	-2 200 000
	61-05	трансфери от МТСП по програми за осигуряване на заетост (+/-)			
	61-09	вътрешни трансфери в системата на първостепенния разпоредител (+/-)			
<b>62-00 Трансфери между бюджети и сметки за средствата от ЕС (нето)</b>			-15 878 182	-15 237 900	-13 737 900
	62-01	- получени трансфери (+)	1 110 052		
	62-02	- предоставени трансфери (-)	-16 988 234	-15 237 900	-13 737 900
<b>ВСИЧКО</b>	<b>99-99</b>	<b>III. ВСИЧКО ТРАНСФЕРИ</b>	<b>-10 418 484</b>	<b>-9 801 100</b>	<b>-7 789 100</b>
<b>IV. ВР.БЕЗЛ.ЗАЕМИ</b>		<b>04</b>			
<b>76-00 Временни безлихвени заеми между бюджети и сметки за средствата от ЕС (нето)</b>			787 881		
<b>77-00 Временни безлихвени заеми между сметки за средствата от ЕС (нето)</b>			x	x	x
<b>78-00 Временни безлихвени заеми от/за държавни предприятия и други сметки, включени в КФП</b>			-666 660	-277 800	0
	78-33	Временни безлихвени заеми от/за сметки за чужди средства (нето)			
	78-88	Временни безлихвени заеми от/за държавни предприятия, включени в КФП (нето)	-666 660	-277 800	
<b>ВСИЧКО</b>	<b>99-99</b>	<b>IV. ВСИЧКО ВРЕМЕННИ БЕЗЛИХВЕНИ ЗАЕМИ</b>	<b>121 221</b>	<b>-277 800</b>	<b>0</b>

(в лева)

	Бюджет	Прогноза	Прогноза
	2020	2021	2022
<b>V.-VI. БЮДЖЕТНО САЛДО и ФИНАНСИРАНЕ НА БЮДЖЕТНОТО САЛДО</b>			
05			
<b>V. БЮДЖЕТНО САЛДО - ДЕФИЦИТ (-) / ИЗЛИШЪК (+) (V.=I.-II.+III.+IV.)</b>	5 391 676	-8 337 600	-16 505 400
<b>VI. ФИНАНСИРАНЕ НА БЮДЖЕТНОТО САЛДО (VI.= -V.)</b>	6 471 394	20 756 200	32 435 900
<b>Контрола: дефицит/излишък = финансиране с обратен знак (V. + VI. = 0)</b>	<b>11 863 070</b>	<b>12 418 600</b>	<b>15 930 500</b>

(в лева)

**VI. ОПЕРАЦИИ С ФИНАНСОВИ АКТИВИ И ПАСИВИ (финансиране на бюдж. салдо)**

Бюджет	Прогноза	Прогноза
--------	----------	----------

561



§§	под-§§	НАИМЕНОВАНИЕ НА ПАРАГРАФИТЕ И ПОДПАРАГРАФИТЕ	2020	2021	2022
		06			
<b>80-00 Заеми от чужбина - нето (+/-)</b>					
	80-52	получени дългосрочни заеми от банки и финансови институции от чужбина (+)	6 906 664	26 930 000	36 930 000
	80-58	погашения по дългосрочни заеми от банки и финансови институции от чужбина (-)	9 976 664	30 000 000	40 000 000
<b>83-00 Заеми от банки и други лица в страната - нето (+/-)</b>					
	83-72	получени дългосрочни заеми от други лица в страната (+)	-3 070 000	-3 070 000	-3 070 000
	83-81	погашения по краткосрочни заеми от други лица в страната (-)	-577 582	1 263 300	0
	83-82	погашения по дългосрочни заеми от други лица в страната (-)		1 500 000	
<b>86-00 Погашения на държавни (общински) ценни книжа (-)</b>					
	86-11	погашения по краткосрочни държавни (общински) ценни книжа (-)	-577 582	-236 700	
	86-21	погашения по дългосрочни държавни (общински) ценни книжа (-)	-4 545 455	-4 545 400	0
<b>88-00 Събрани средства и извършени плащания за сметка на други бюджети, сметки и фондове</b>					
	88-01	събрани средства и извършени плащания от/за ЦБ (+/-)	-52	0	0
	88-02	събрани средства и извършени плащания от/за бюджети по държавния бюджет (+/-)			
	88-03	събрани средства и извършени плащания от/за сметки за средствата от Европейския съюз	-52		
<b>93-00 Друго финансиране - нето (+/-)</b>					
	93-01	чужди средства от държавни/общински предприятия (+/-)	-4 541 445	-2 891 700	-4 494 100
	93-10	чужди средства от други лица (небюджетни предприятия и физически лица) (+/-)	-21 596		
	93-17	задължения по финансов лизинг и търговски кредит (+)		917 000	
	93-18	погашения по финансов лизинг и търговски кредит (-)	-333 820	-306 000	-306 000
	93-36	друго финансиране - операции с активи - предоставени временни депозити и гаранции на други бюджетни организации (-/+)	-4 186 029	-3 502 700	-4 188 100
<b>95-00 Депозити и средства по сметки - нето (+/-)</b>					
	95-01	остатък в левове по сметки от предходния период (+)	9 229 264	0	0
	95-02	остатък в левове равностойност по валутни сметки от предходния период (+)	2 076 013	0	0
	95-03	остатък в левове по депозити от предходния период (+)	293 349	0	0
	95-04	остатък в левове равностойност по депозити във валута от предходния период (+)	6 859 902	0	0
			0	0	0



	95-05	остатък в касата в левове от предходния период (+)	0	0	0
	95-06	остатък в касата във валута от предходния период (+)	0	0	0
<b>96-00 Депозити и сметки консолидирани в системата на "Единната сметка"-нето (+/-)</b>			0	0	0
	96-01	остатък по левови текущи сметки на бюджетните организации в БНБ от предходния период (+)	x	x	x
	96-03	остатък по левови депозити на бюджетните организации в БНБ от предходния период (+)	x	x	x
	96-07	наличност по левови текущи сметки на бюджетните организации в БНБ в края на периода (-)	x	x	x
	96-09	наличност по левови депозити на бюджетните организации в БНБ в края на периода (-)	x	x	x
<b>98-00 Касови операции, депозити, покупко-продажба на валута и сетълмент операции</b>			0	0	0
	98-10	операции в брой между банка и каса (+/-)			
	98-20	предоставяне (възстановяване) на средства по <i>срочни депозити</i> (+/-)			
	98-30	покупко-продажба на <i>валута</i> (+/-)			
	98-50	операции <i>СЕБРА</i> - <i>захранване на "сметки за наличности"</i> (+/-)			
	98-90	салдо по сметката на ЦБ за разпределение на преводи от системата за брутен сетълмент в реално време (+/-)	x	x	x
<b>всичко</b>	<b>99-99</b>	<b>VI. ВСИЧКО ОПЕРАЦИИ С ФИНАНСОВИ АКТИВИ И ПАСИВИ</b>	6 471 394	20 756 200	32 435 900
Контрола: дефицит/излишък = финансиране с обратен знак (V. + VI. = 0)			11 863 070	12 418 600	15 930 500


II.1. РАЗХОДИ ПО ГРУПИ			Бюджет	Прогноза	Прогноза
§§	под-§§	НАИМЕНОВАНИЯ НА ПАРАГРАФИТЕ И ПОДПАРАГРАФИТЕ	2020	2021	2022
	02				
	#N/A				
	101	<----- ГРУПА - код по ЕБК			
	101	101 Изпълнителни и законодателни органи (наименование на дейността)			
<b>01-00 Заплати и възнаграждения за персонала, нает по трудови и служебни правоотношения</b>			89 017	91 100	91 100
	01-01	заплати и възнаграждения на персонала нает по <i>трудоови правоотношения</i>	89 017	91 100	91 100
	01-02	заплати и възнаграждения на персонала нает по <i>служебни правоотношения</i>			
<b>02-00 Други възнаграждения и плащания за персонала</b>			584 310	582 400	582 400
	02-01	за <i>нещатен</i> персонал нает по <i>трудоови правоотношения</i>			
	02-02	за персонала по <i>извънтрудоови правоотношения</i>	580 480	578 500	578 500

02-05	изплатени суми от <i>СБКО за облекло и други</i> на персонала, с характер на възнаграждение	3 830	3 900	3 900
02-08	<i>обезщетения</i> за персонала, с характер на възнаграждение			
02-09	<i>други</i> плащания и възнаграждения			
<b>05-00 Задължителни осигурителни вноски от работодатели</b>		128 774	129 400	129 400
05-51	осигурителни вноски от работодатели за <i>Държавното обществено осигуряване (ДОО)</i>	96 627	97 200	97 200
05-52	осигурителни вноски от работодатели за <i>Учителския пенсионен фонд (УчПФ)</i>			
05-60	<i>здравно-осигурителни вноски</i> от работодатели	32 067	32 200	32 200
05-80	вноски за <i>допълнително задължително осигуряване от работодатели</i>	80		
<b>08-00 Вноски за доброволно осигуряване</b>				
<b>10-00 Издръжка</b>		4 219 590	4 396 000	4 379 500
10-14	Учебни и научно-изследователски разходи и книги за библиотеките	3 000	3 000	3 000
10-15	материали	623 620	627 500	624 000
10-16	вода, горива и енергия	1 138 090	1 123 600	1 123 600
10-20	разходи за <i>външни услуги</i>	1 591 700	1 761 900	1 761 900
10-30	Текущ ремонт	190 000	208 000	195 000
10-51	командировки <i>в страната</i>	37 500	37 500	37 500
10-52	краткосрочни командировки <i>в чужбина</i>	60 000	60 000	60 000
10-53	дългосрочни командировки <i>в чужбина</i>			
10-62	разходи за <i>застраховки</i>	160 000	160 000	160 000
10-63	<i>такса ангажимент по заеми</i>			
10-69	<i>други</i> финансови услуги			
10-91	други разходи за СБКО			
10-92	разходи за договорни санкции и неустойки, съдебни обезщетения и разноски	308 500	308 500	308 500
10-98	други разходи, неклассифицирани в другите параграфи и подпараграфи	107 180	106 000	106 000
<b>19-00 Платени данъци, такси и административни санкции</b>		52 000	187 000	187 000
19-01	платени <i>държавни</i> данъци, такси, наказателни лихви и административни санкции	26 000	81 000	81 000
19-81	платени <i>общински</i> данъци, такси, наказателни лихви и административни санкции	26 000	106 000	106 000
19-91	платени данъци, такси, наказателни лихви и административни санкции <i>в чужбина</i>			
<b>42-00 Текущи трансфери, обезщетения и помощи за домакинствата</b>		257 510	200 000	200 000
42-01	обезщетения и помощи по <i>социалното осигуряване</i>			
42-02	обезщетения и помощи по <i>социалното подпомагане</i>			
42-14	обезщетения и помощи по <i>решение на общинския съвет</i>	257 510	200 000	200 000
<b>46-00 Разходи за членски внос и участие в нетърговски организации и дейности</b>		70 830	107 500	107 500
<b>52-00 Придобиване на дълготрайни материални активи</b>		180 000	1 000 500	83 500
52-01	придобиване на <i>компютри и хардуер</i>	60 000	63 500	63 500

52-02	придобиване на <i>сгради</i>			
52-03	придобиване на <i>друго оборудване, машини и съоръжения</i>			
52-04	придобиване на <i>транспортни средства</i>	20 000	20 000	20 000
52-05	придобиване на <i>стопански инвентар</i>	100 000	917 000	
52-06	изграждане на <i>инфраструктурни обекти</i>			
52-19	придобиване на <i>други ДМА</i>			
<b>53-00</b>	<b>Придобиване на нематериални дълготрайни активи</b>			
53-01	придобиване на програмни продукти и лицензи за програмни продукти	20 000	20 000	20 000
99-99	<b>II. ОБЩО РАЗХОДИ ЗА ДЕЙНОСТ 0000</b>	20 000	20 000	20 000
		<b>5 602 031</b>	<b>6 713 900</b>	<b>5 780 400</b>

и на група


		<b>II.1. РАЗХОДИ ПО ГРУПИ</b>		
<b>§§</b>	<b>под-§§</b>	<b>НАИМЕНОВАНИЯ НА ПАРАГРАФИТЕ И ПОДПАРАГРАФИТЕ</b>	<b>Бюджет</b>	<b>Прогноза</b>
			<b>2020</b>	<b>2021</b>
			<b>2022</b>	
		02 ;		
	#N/A			
	205	<----- ГРУПА - код по ЕБК		
	205	205 Защита на населението, управление и дейности при стихийни бедствия и аварии		
		(наименование на дейността)		
<b>01-00</b>		<b>Заплати и възнаграждения за персонала, нает по трудови и служебни правоотношения</b>		
	01-01	заплати и възнаграждения на персонала нает по <i>трудова правоотношения</i>	86 245	88 400
	01-02	заплати и възнаграждения на персонала нает по <i>служебни правоотношения</i>	86 245	88 400
<b>02-00</b>		<b>Други възнаграждения и плащания за персонала</b>		
	02-01	за <i>нештатен</i> персонал нает по <i>трудова правоотношения</i>	5 185	6 000
	02-02	за персонала по <i>извънтрудова правоотношения</i>		6 100
	02-05	изплатени суми от <i>СБКО за облекло и други</i> на персонала, с характер на възнаграждение	3 360	3 500
	02-08	<i>обезщетения</i> за персонала, с характер на възнаграждение	1 825	2 500
	02-09	<i>други плащания и възнаграждения</i>		2 500
<b>05-00</b>		<b>Задължителни осигурителни вноски от работодатели</b>		
	05-51	осигурителни вноски от работодатели за <i>Държавното обществено осигуряване (ДОО)</i>	16 820	17 300
	05-52	осигурителни вноски от работодатели за <i>Учителския пенсионен фонд (УчПФ)</i>	12 620	13 000
	05-60	<i>здравно-осигурителни вноски</i> от работодатели	4 200	4 300
	05-80	вноски за <i>допълнително задължително осигуряване от работодатели</i>		4 400
<b>08-00</b>		<b>Вноски за доброволно осигуряване</b>		
<b>10-00</b>		<b>Издръжка</b>		
	10-11	Храна	16 250	22 300
				23 300



10-12	Медикаменти	50	100	100
10-13	Постелен инвентар и облекло	2 000	2 000	2 000
10-14	Учебни и научно-изследователски разходи и книги за библиотеките			
10-15	материали	6 000	10 000	10 000
10-16	вода, горива и енергия	7 000	7 000	7 000
10-20	разходи за <i>външни услуги</i>	500	500	500
10-30	Текущ ремонт		2 000	3 000
10-51	командировки <i>в страната</i>	200	200	200
10-52	краткосрочни командировки <i>в чужбина</i>			
10-53	дългосрочни командировки <i>в чужбина</i>			
10-62	разходи за <i>застраховки</i>	500	500	500
99-99	<b>II. ОБЩО РАЗХОДИ ЗА ДЕЙНОСТ 0000</b>	124 500	134 000	136 100

1 на група

II.1. РАЗХОДИ ПО ГРУПИ			Бюджет	Прогноза	Прогноза
§§	под-§§	НАИМЕНОВАНИЯ НА ПАРАГРАФИТЕ И ПОДПАРАГРАФИТЕ	2020	2021	2022
	02				
	#N/A				
	301	<----- ГРУПА - код по ЕБК			
	301	<b>301 Образование</b>			
		(наименование на дейността)			
<b>01-00</b>		<b>Заплати и възнаграждения за персонала, нает по трудови и служебни правоотношения</b>	902 016	911 000	920 200
	01-01	заплати и възнаграждения на персонала нает по <i>трудови правоотношения</i>	902 016	911 000	920 200
	01-02	заплати и възнаграждения на персонала нает по <i>служебни правоотношения</i>			
<b>02-00</b>		<b>Други възнаграждения и плащания за персонала</b>	95 740	96 900	98 000
	02-01	за <i>нещатен</i> персонал нает по <i>трудови правоотношения</i>			
	02-02	за персонала по <i>извънтрудови правоотношения</i>	20 000	20 200	20 400
	02-05	изплатени суми от <i>СБКО за облекло и други</i> на персонала, с характер на възнаграждение	53 965	54 600	55 200
	02-08	<i>обезщетения</i> за персонала, с характер на възнаграждение	21 775	22 100	22 400
	02-09	<i>други</i> плащания и възнаграждения			
<b>05-00</b>		<b>Задължителни осигурителни вноски от работодатели</b>	181 850	183 700	185 600
	05-51	осигурителни вноски от работодатели за <i>Държавното обществено осигуряване (ДОО)</i>	113 620	114 700	115 900
	05-52	осигурителни вноски от работодатели за <i>Учителския пенсионен фонд (УчПФ)</i>			
	05-60	<i>здравно-осигурителни вноски</i> от работодатели	45 180	45 700	46 200
	05-80	вноски за <i>допълнително задължително осигуряване от работодатели</i>	23 050	23 300	23 500
<b>08-00</b>		<b>Вноски за доброволно осигуряване</b>			



<b>10-00 Издръжка</b>		8 698 075	8 981 900	9 054 200
10-11	Храна	3 472 023	3 550 000	3 600 000
10-12	Медикаменти	300	300	300
10-13	Постелен инвентар и облекло	44 800	45 000	45 000
10-14	Учебни и научно-изследователски разходи и книги за библиотеките	128 800	130 700	130 700
10-15	материали	1 070 047	1 157 800	1 168 000
10-16	вода, горива и енергия	1 811 700	1 858 900	1 863 000
10-20	разходи за <i>външни услуги</i>	1 239 905	1 240 000	1 248 000
10-30	Текущ ремонт	263 000	140 000	140 000
10-51	командировки <i>в страната</i>	51 000	54 900	54 900
10-52	краткосрочни командировки <i>в чужбина</i>	33 000	17 000	17 000
10-53	дългосрочни командировки <i>в чужбина</i>			
10-62	разходи за <i>застраховки</i>	10 100	12 100	12 100
10-63	<i>такса ангажимент по заеми</i>			
10-69	<i>други</i> финансови услуги			
10-91	други разходи за СБКО			
10-92	разходи за договорни санкции и неустойки, съдебни обезщетения и разноски	1 000	1 000	1 000
10-98	други разходи, неклассифицирани в другите параграфи и подпараграфи	572 400	774 200	774 200
<b>19-00 Платени данъци, такси и административни санкции</b>		28 450	30 400	30 400
19-01	платени <i>държавни</i> данъци, такси, наказателни лихви и административни санкции	300	1 100	1 100
19-81	платени <i>общински</i> данъци, такси, наказателни лихви и административни санкции	28 150	29 300	29 300
19-91	платени данъци, такси, наказателни лихви и административни санкции <i>в чужбина</i>			
<b>51-00 Основен ремонт на дълготрайни материални активи</b>		39 834		
<b>52-00 Придобиване на дълготрайни материални активи</b>		1 071 035	4 000 000	2 230 000
52-01	придобиване на <i>компютри и хардуер</i>			
52-02	придобиване на <i>сгради</i>	1 020 000	4 000 000	2 230 000
52-03	придобиване на <i>друго оборудване, машини и съоръжения</i>	40 035		
52-04	придобиване на <i>транспортни средства</i>			
52-05	придобиване на <i>стопански инвентар</i>			
52-06	изграждане на <i>инфраструктурни обекти</i>	11 000		
52-19	придобиване на <i>други ДМА</i>			
<b>53-00 Придобиване на нематериални дълготрайни активи</b>		20 000	20 000	20 000
53-01	придобиване на програмни продукти и лицензи за програмни продукти	20 000	20 000	20 000
99-99	<b>II. ОБЩО РАЗХОДИ ЗА ДЕЙНОСТ 0000</b>	11 037 000	14 223 900	12 538 400

и на група

<b>II.1. РАЗХОДИ ПО ГРУПИ</b>		<b>Бюджет</b>	<b>Прогноза</b>	<b>Прогноза</b>
-------------------------------	--	---------------	-----------------	-----------------


567

§§	под-§§	НАИМЕНОВАНИЯ НА ПАРАГРАФИТЕ И ПОДПАРАГРАФИТЕ	2020	2021	2022
		02			
	#N/A				
	401	←----- ГРУПА - код по ЕБК			
	401	401 Здравеопазване			
		(наименование на дейността)			
<b>10-00 Издръжка</b>					
	10-11	Храна	2 371 127	2 613 000	2 613 000
	10-12	Медикаменти	1 030 000	1 080 000	1 080 000
	10-13	Постелен инвентар и облекло	8 000	9 000	9 000
	10-14	Учебни и научно-изследователски разходи и книги за библиотеките	97 350	97 000	97 000
	10-15	материали	168 427	180 000	180 000
	10-16	вода, горива и енергия	545 000	600 000	600 000
	10-20	разходи за <i>външни услуги</i>	480 500	480 000	480 000
	10-30	Текущ ремонт	35 000	160 000	160 000
	10-51	командировки <i>в страната</i>	4 000	4 000	4 000
	10-52	краткосрочни командировки <i>в чужбина</i>			
	10-53	дългосрочни командировки <i>в чужбина</i>			
	10-62	разходи за <i>застраховки</i>	2 850	3 000	3 000
<b>19-00 Платени данъци, такси и административни санкции</b>			77 530	85 000	85 000
	19-01	платени <i>държавни</i> данъци, такси, наказателни лихви и административни санкции			
	19-81	платени <i>общински</i> данъци, такси, наказателни лихви и административни санкции	77 530	85 000	85 000
<b>42-00 Текущи трансфери, обезщетения и помощи за домакинствата</b>			615 616	615 600	615 600
	42-01	обезщетения и помощи по <i>социалното осигуряване</i>			
	42-02	обезщетения и помощи по <i>социалното подпомагане</i>			
	42-14	обезщетения и помощи по <i>решение на общинския съвет</i>	615 616	615 600	615 600
<b>43-00 Субсидии и други текущи трансфери за нефинансови предприятия</b>			500 000	0	0
	43-01	за текуща дейност			
	43-02	за осъществяване на <i>болнична помощ</i>	500 000		
<b>51-00 Основен ремонт на дълготрайни материални активи</b>				150 000	205 600
<b>52-00 Придобиване на дълготрайни материални активи</b>			0	28 300	212 000
	52-01	придобиване на <i>компютри и хардуер</i>			
	52-02	придобиване на <i>сгради</i>			
	52-03	придобиване на <i>друго оборудване, машини и съоръжения</i>		24 100	212 000
	52-04	придобиване на <i>транспортни средства</i>			
	52-05	придобиване на <i>стопански инвентар</i>		4 200	

	99-99	II. ОБЩО РАЗХОДИ ЗА ДЕЙНОСТ 0000	3 564 273	3 491 900	3 731 200
--	-------	----------------------------------	-----------	-----------	-----------

i на група

II.1. РАЗХОДИ ПО ГРУПИ			Бюджет	Прогноза	Прогноза
§§	под-§§	НАИМЕНОВАНИЯ НА ПАРАГРАФИТЕ И ПОДПАРАГРАФИТЕ	2020	2021	2022
	02				
	#N/A				
	503	<----- ГРУПА - код по ЕБК			
	503	503 Програми, дейности и служби по социалното осигуряване, подпомагане и заетостта			
		(наименование на дейността)			
<b>01-00</b>		<b>Заплати и възнаграждения за персонала, нает по трудови и служебни правоотношения</b>	1 078 094	875 000	886 000
	01-01	заплати и възнаграждения на персонала нает по <i>трудови правоотношения</i>	1 078 094	875 000	886 000
	01-02	заплати и възнаграждения на персонала нает по <i>служебни правоотношения</i>			
<b>02-00</b>		<b>Други възнаграждения и плащания за персонала</b>	81 270	54 000	54 700
	02-01	за <i>нещатен</i> персонал нает по <i>трудови правоотношения</i>			
	02-02	за персонала по <i>извънтрудови правоотношения</i>	5 000		
	02-05	изплатени суми от <i>СБКО за облекло и други</i> на персонала, с характер на възнаграждение	64 270	50 000	50 700
	02-08	<i>обезщетения</i> за персонала, с характер на възнаграждение	12 000	4 000	4 000
	02-09	<i>други плащания и възнаграждения</i>			
<b>05-00</b>		<b>Задължителни осигурителни вноски от работодатели</b>	220 310	178 000	180 300
	05-51	осигурителни вноски от работодатели за <i>Държавното обществено осигуряване (ДОО)</i>	164 510	132 900	134 600
	05-52	осигурителни вноски от работодатели за <i>Учителския пенсионен фонд (УчПФ)</i>			
	05-60	<i>здравно-осигурителни вноски</i> от работодатели	55 800	45 100	45 700
	05-80	вноски за <i>допълнително задължително осигуряване от работодатели</i>			
<b>08-00</b>		<b>Вноски за доброволно осигуряване</b>			
<b>10-00</b>		<b>Издръжка</b>	1 031 800	786 000	786 000
	10-11	Храна	280 000	280 000	280 000
	10-12	Медикаменти			
	10-13	Постелен инвентар и облекло	6 600	6 600	6 600
	10-14	Учебни и научно-изследователски разходи и книги за библиотеките			
	10-15	материали	44 000	46 000	46 000
	10-16	вода, горива и енергия	129 000	136 000	136 000
	10-20	разходи за <i>външни услуги</i>	446 200	282 400	282 400
	10-30	Текущ ремонт	121 000	30 000	30 000
	10-51	командировки <i>в страната</i>			



	10-52	краткосрочни командировки в чужбина			
	10-53	дългосрочни командировки в чужбина			
	10-62	разходи за застраховки	5 000	5 000	5 000
<b>19-00 Платени данъци, такси и административни санкции</b>			<b>2 450</b>	<b>2 500</b>	<b>2 500</b>
	19-01	платени <i>държавни</i> данъци, такси, наказателни лихви и административни санкции	150		
	19-81	платени <i>общински</i> данъци, такси, наказателни лихви и административни санкции	2 300	2 500	2 500
<b>42-00 Текущи трансфери, обезщетения и помощи за домакинствата</b>			<b>0</b>	<b>450 000</b>	<b>450 000</b>
	42-01	обезщетения и помощи по <i>социалното осигуряване</i>			
	42-02	обезщетения и помощи по <i>социалното подпомагане</i>			
	42-14	обезщетения и помощи по <i>решение на общинския съвет</i>		450 000	450 000
<b>53-00 Придобиване на нематериални дълготрайни активи</b>			<b>10 500</b>	<b>0</b>	<b>0</b>
	53-01	придобиване на програмни продукти и лицензи за програмни продукти	10 500		
	99-99	<b>II. ОБЩО РАЗХОДИ ЗА ДЕЙНОСТ 0000</b>	<b>2 424 424</b>	<b>2 345 500</b>	<b>2 359 500</b>

1 на група


<b>II.1. РАЗХОДИ ПО ГРУПИ</b>			<b>Бюджет</b>	<b>Прогноза</b>	<b>Прогноза</b>
<b>§§</b>	<b>под-§§</b>	<b>НАИМЕНОВАНИЯ НА ПАРАГРАФИТЕ И ПОДПАРАГРАФИТЕ</b>	<b>2020</b>	<b>2021</b>	<b>2022</b>
	02				
	#N/A				
	601	<----- ГРУПА - код по ЕБК			
	601	<b>601 Жилищно строителство, благоустройство, комунално стопанство</b>			
		(наименование на дейността)			
<b>01-00 Заплати и възнаграждения за персонала, нает по трудови и служебни правоотношения</b>			<b>2 614 866</b>	<b>2 690 100</b>	<b>2 717 000</b>
	01-01	заплати и възнаграждения на персонала нает по <i>трудови правоотношения</i>	2 614 866	2 690 100	2 717 000
	01-02	заплати и възнаграждения на персонала нает по <i>служебни правоотношения</i>			
<b>02-00 Други възнаграждения и плащания за персонала</b>			<b>143 912</b>	<b>154 000</b>	<b>156 800</b>
	02-01	за <i>нещатен</i> персонал нает по <i>трудови правоотношения</i>			
	02-02	за персонала по <i>извънтрудови правоотношения</i>	3 500	3 500	3 500
	02-05	изплатени суми от <i>СБКО за облекло и други</i> на персонала, с характер на възнаграждение	95 412	97 500	98 300
	02-08	<i>обезщетения</i> за персонала, с характер на възнаграждение	45 000	53 000	55 000
	02-09	<i>други</i> плащания и възнаграждения			
<b>05-00 Задължителни осигурителни вноски от работодатели</b>			<b>514 031</b>	<b>530 100</b>	<b>535 700</b>
	05-51	осигурителни вноски от работодатели за <i>Държавното обществено осигуряване (ДОО)</i>	386 189	398 300	402 500
	05-52	осигурителни вноски от работодатели за <i>Учителския пенсионен фонд (УчПФ)</i>			
	05-60	<i>здравно-осигурителни вноски</i> от работодатели	127 842	131 800	133 200
	05-80	вноски за <i>допълнително задължително осигуряване от работодатели</i>			



<b>08-00 Вноски за доброволно осигуряване</b>				
<b>10-00 Издръжка</b>		16 758 012	13 601 600	13 241 600
10-11	Храна			
10-12	Медикаменти			
10-13	Постелен инвентар и облекло	49 500	49 500	49 500
10-14	Учебни и научно-изследователски разходи и книги за библиотеките			
10-15	материали	1 445 561	1 347 500	1 347 500
10-16	вода, горива и енергия	2 077 016	2 076 500	2 076 500
10-20	разходи за <i>външни услуги</i>	2 761 442	1 707 800	1 347 800
10-30	Текущ ремонт	10 395 193	8 388 000	8 388 000
10-51	командировки <i>в страната</i>	2 400	2 400	2 400
10-52	краткосрочни командировки <i>в чужбина</i>			
10-53	дългосрочни командировки <i>в чужбина</i>			
10-62	разходи за <i>застраховки</i>	26 900	29 900	29 900
<b>19-00 Платени данъци, такси и административни санкции</b>		12 900	12 900	12 900
19-01	платени <i>държавни</i> данъци, такси, наказателни лихви и административни санкции	4 400	4 400	4 400
19-81	платени <i>общински</i> данъци, такси, наказателни лихви и административни санкции	8 500	8 500	8 500
19-91	платени данъци, такси, наказателни лихви и административни санкции <i>в чужбина</i>			
<b>51-00 Основен ремонт на дълготрайни материални активи</b>		5 821 820	12 400 000	10 000 000
<b>52-00 Придобиване на дълготрайни материални активи</b>		16 441 487	21 418 000	32 000 000
52-01	придобиване на <i>компютри и хардуер</i>	1 464		
52-02	придобиване на <i>сгради</i>	3 430 805		
52-03	придобиване на <i>друго оборудване, машини и съоръжения</i>	273 732		
52-04	придобиване на <i>транспортни средства</i>			
52-05	придобиване на <i>стопански инвентар</i>			
52-06	изграждане на <i>инфраструктурни обекти</i>	12 735 486	21 418 000	32 000 000
52-19	придобиване на <i>други ДМА</i>			
<b>53-00 Придобиване на нематериални дълготрайни активи</b>		0	0	0
53-01	придобиване на програмни продукти и лицензи за програмни продукти			
53-09	придобиване на <i>други</i> нематериални дълготрайни активи			
<b>54-00 Придобиване на земя</b>		1 553 437	4 000 000	4 000 000
<b>99-99</b>	<b>II. ОБЩО РАЗХОДИ ЗА ДЕЙНОСТ 0000</b>	<b>43 860 465</b>	<b>54 806 700</b>	<b>62 664 000</b>

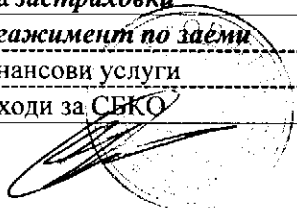
и на група

		II.1. РАЗХОДИ ПО ГРУПИ		
§§	под-§§	Бюджет	Прогноза	Прогноза
		2020	2021	2022
	02			



571


#N/A					
602		<----- ГРУПА - код по ЕБК			
602		602 Опазване на околната среда			
		(наименование на дейността)			
<b>01-00</b>	<b>Заплати и възнаграждения за персонала, нает по трудови и служебни правоотношения</b>		13 441 999	13 914 000	14 053 100
	01-01	заплати и възнаграждения на персонала нает по <i>трудови правоотношения</i>	13 441 999	13 914 000	14 053 100
	01-02	заплати и възнаграждения на персонала нает по <i>служебни правоотношения</i>			
<b>02-00</b>	<b>Други възнаграждения и плащания за персонала</b>		667 974	675 100	679 300
	02-01	за <i>нещатен</i> персонал нает по <i>трудови правоотношения</i>			
	02-02	за персонала по <i>извънтрудови правоотношения</i>	22 700	22 700	22 700
	02-05	изплатени суми от <i>СБКО за облекло и други</i> на персонала, с характер на възнаграждение	454 774	468 900	473 100
	02-08	<i>обезщетения</i> за персонала, с характер на възнаграждение	190 500	183 500	183 500
	02-09	<i>други</i> плащания и възнаграждения			
<b>05-00</b>	<b>Задължителни осигурителни вноски от работодатели</b>		2 635 452	2 725 200	2 752 000
	05-51	осигурителни вноски от работодатели за <i>Държавното обществено осигуряване (ДОО)</i>	1 980 002	2 047 400	2 067 600
	05-52	осигурителни вноски от работодатели за <i>Учителския пенсионен фонд (УчПФ)</i>			
	05-60	<i>здравно-осигурителни вноски</i> от работодатели	655 450	677 800	684 400
	05-80	вноски за <i>допълнително задължително осигуряване от работодатели</i>			
<b>08-00</b>	<b>Вноски за доброволно осигуряване</b>				
<b>10-00</b>	<b>Издръжка</b>		25 522 572	24 839 600	24 573 400
	10-11	Храна	6 300	6 300	6 300
	10-12	Медикаменти	1 500	1 500	1 500
	10-13	Постелен инвентар и облекло	195 550	195 600	195 600
	10-14	Учебни и научно-изследователски разходи и книги за библиотеките			
	10-15	материали	1 818 800	1 818 800	1 552 600
	10-16	вода, горива и енергия	1 569 900	1 569 900	1 569 900
	10-20	разходи за <i>външни услуги</i>	21 716 622	21 033 600	21 033 600
	10-30	Текущ ремонт	92 500	92 500	92 500
	10-51	командировки <i>в страната</i>	3 400	3 400	3 400
	10-52	краткосрочни командировки <i>в чужбина</i>	1 900	1 900	1 900
	10-53	дългосрочни командировки <i>в чужбина</i>			
	10-62	разходи за <i>застраховки</i>	107 800	107 800	107 800
	10-63	<i>такса ангажимент по заеми</i>			
	10-69	<i>други</i> финансови услуги			
	10-91	други разходи за СБКО	500	500	500



	10-92	разходи за договорни санкции и неустойки, съдебни обезщетения и разноски	7 800	7 800	7 800
	10-98	други разходи, неklasифицирани в другите параграфи и подпараграфи			
<b>19-00 Платени данъци, такси и административни санкции</b>			170 500	170 500	170 500
	19-01	платени <i>държавни</i> данъци, такси, наказателни лихви и административни санкции	119 200	119 200	119 200
	19-81	платени <i>общински</i> данъци, такси, наказателни лихви и административни санкции	51 300	51 300	51 300
	19-91	платени данъци, такси, наказателни лихви и административни санкции <i>в чужбина</i>			
<b>51-00 Основен ремонт на дълготрайни материални активи</b>			57 400	36 000	36 000
<b>52-00 Придобиване на дълготрайни материални активи</b>			11 049	900 000	2 000 000
	52-01	придобиване на <i>компютри и хардуер</i>	10 000		
	52-02	придобиване на <i>сгради</i>			
	52-03	придобиване на <i>друго оборудване, машини и съоръжения</i>	1 049		
	52-04	придобиване на <i>транспортни средства</i>			
	52-05	придобиване на <i>стопански инвентар</i>			
	52-06	изграждане на <i>инфраструктурни обекти</i>		900 000	2 000 000
	99-99	<b>II. ОБЩО РАЗХОДИ ЗА ДЕЙНОСТ 0000</b>	42 506 946	43 260 400	44 264 300

и на група

<b>II.1. РАЗХОДИ ПО ГРУПИ</b>			<b>Бюджет</b>	<b>Прогноза</b>	<b>Прогноза</b>
<b>§§</b>	<b>под-§§</b>	<b>НАИМЕНОВАНИЯ НА ПАРАГРАФИТЕ И ПОДПАРАГРАФИТЕ</b>	<b>2020</b>	<b>2021</b>	<b>2022</b>
	02				
	#N/A				
	701	<----- ГРУПА - код по ЕБК			
	701	<b>701 Почивно дело</b>			
		(наименование на дейността)			
<b>01-00 Заплати и възнаграждения за персонала, нает по трудови и служебни правоотношения</b>			29 100	30 600	31 000
	01-01	заплати и възнаграждения на персонала нает по <i>трудови правоотношения</i>	29 100	30 600	31 000
	01-02	заплати и възнаграждения на персонала нает по <i>служебни правоотношения</i>			
<b>02-00 Други възнаграждения и плащания за персонала</b>			4 000	2 500	2 700
	02-01	за <i>нещатен</i> персонал нает по <i>трудови правоотношения</i>			
	02-02	за персонала по <i>извънтрудови правоотношения</i>			
	02-05	изплатени суми от <i>СБКО за облекло и други</i> на персонала, с характер на възнаграждение	2 300	2 500	2 700
	02-08	<i>обезщетения</i> за персонала, с характер на възнаграждение	1 700		
	02-09	<i>други</i> плащания и възнаграждения			
<b>05-00 Задължителни осигурителни вноски от работодатели</b>			8 300	8 800	9 200
	05-51	осигурителни вноски от работодатели за <i>Държавното обществено осигуряване (ДОО)</i>	6 500	6 800	7 000
	05-52	осигурителни вноски от работодатели за <i>Учителския пенсионен фонд (УчПФ)</i>			




573

	05-60	здравно-осигурителни вноски от работодатели	1 800	2 000	2 200
	05-80	вноски за допълнително задължително осигуряване от работодатели			
<b>08-00 Вноски за доброволно осигуряване</b>					
<b>10-00 Издръжка</b>					
	10-15	материали	26 000	32 000	32 000
	10-16	вода, горива и енергия	4 000	5 000	5 000
	10-20	разходи за външни услуги	11 000	16 000	16 000
	10-30	Текущ ремонт	10 000	10 000	10 000
<b>19-00 Платени данъци, такси и административни санкции</b>			1 000	1 000	1 000
	19-01	платени държавни данъци, такси, наказателни лихви и административни санкции	2 000	2 000	2 000
	19-81	платени общински данъци, такси, наказателни лихви и административни санкции			
	99-99		2 000	2 000	2 000
<b>II. ОБЩО РАЗХОДИ ЗА ДЕЙНОСТ 0000</b>			<b>69 400</b>	<b>75 900</b>	<b>76 900</b>


и на група

<b>II.1. РАЗХОДИ ПО ГРУПИ</b>			<b>Бюджет</b>	<b>Прогноза</b>	<b>Прогноза</b>
<b>§§</b>	<b>под-§§</b>	<b>НАИМЕНОВАНИЯ НА ПАРАГРАФИТЕ И ПОДПАРАГРАФИТЕ</b>	<b>2020</b>	<b>2021</b>	<b>2022</b>
		02			
	#N/A				
	702	<----- ГРУПА - код по ЕБК			
	702	<b>702 Физическа култура и спорт</b> (наименование на дейността)			
<b>01-00 Заплати и възнаграждения за персонала, нает по трудови и служебни правоотношения</b>					
	01-01	заплати и възнаграждения на персонала нает по трудови правоотношения	561 039	588 200	596 900
	01-02	заплати и възнаграждения на персонала нает по служебни правоотношения	561 039	588 200	596 900
<b>02-00 Други възнаграждения и плащания за персонала</b>					
	02-01	за нещатен персонал нает по трудови правоотношения	58 431	59 500	58 100
	02-02	за персонала по извънтрудови правоотношения			
	02-05	изплатени суми от СБКО за облекло и други на персонала, с характер на възнаграждение	27 000	27 000	27 000
	02-08	обезщетения за персонала, с характер на възнаграждение	25 031	25 900	26 100
	02-09	други плащания и възнаграждения	6 400	6 600	5 000
<b>05-00 Задължителни осигурителни вноски от работодатели</b>					
	05-51	осигурителни вноски от работодатели за Държавното обществено осигуряване (ДОО)	114 727	120 000	121 400
	05-52	осигурителни вноски от работодатели за Учителския пенсионен фонд (УчПФ)	86 193	90 200	91 200
	05-60	здравно-осигурителни вноски от работодатели			
	05-80	вноски за допълнително задължително осигуряване от работодатели	28 534	29 800	30 200
<b>08-00 Вноски за доброволно осигуряване</b>					



<b>10-00 Издръжка</b>		1 357 190	1 078 600	1 072 600
10-11	Храна			
10-12	Медикаменти			
10-13	Постелен инвентар и облекло			
10-14	Учебни и научно-изследователски разходи и книги за библиотеките	9 000	9 000	9 000
10-15	материали			
10-16	вода, горива и енергия	69 590	63 000	63 000
10-20	разходи за <i>външни услуги</i>	486 675	490 000	490 000
10-30	Текущ ремонт	456 800	453 800	453 800
10-51	командировки <i>в страната</i>	272 000	38 000	32 000
10-52	краткосрочни командировки <i>в чужбина</i>	1 500	1 500	1 500
10-53	дългосрочни командировки <i>в чужбина</i>			
10-62	разходи за <i>застраховки</i>			
10-63	<i>такса ангажимент по заеми</i>	7 300	7 300	7 300
10-69	<i>други</i> финансови услуги			
10-91	други разходи за СБКО			
10-92	разходи за договорни санкции и неустойки, съдебни обезщетения и разноски	16 000	16 000	16 000
10-98	други разходи, неklasифицирани в другите параграфи и подпараграфи	38 325		
<b>19-00 Платени данъци, такси и административни санкции</b>		130 200	130 200	130 200
19-01	платени <i>държавни</i> данъци, такси, наказателни лихви и административни санкции	130 200	130 200	130 200
19-81	платени <i>общински</i> данъци, такси, наказателни лихви и административни санкции			
19-91	платени данъци, такси, наказателни лихви и административни санкции <i>в чужбина</i>			
<b>43-00 Субсидии и други текущи трансфери за нефинансови предприятия</b>		90 000	90 000	90 000
43-01	за текуща дейност	90 000	90 000	90 000
43-02	за осъществяване на <i>болнична помощ</i>			
43-09	<i>други</i> субсидии и плащания			
<b>44-00 Субсидии и други текущи трансфери за финансови институции</b>				
<b>45-00 Субсидии и други текущи трансфери за юридически лица с нестопанска цел</b>		1 600 000	1 290 000	1 290 000
<b>51-00 Основен ремонт на дълготрайни материални активи</b>				
<b>52-00 Придобиване на дълготрайни материални активи</b>		2 709 938	2 300 000	5 770 000
52-01	придобиване на <i>компютри и хардуер</i>			
52-02	придобиване на <i>сгради</i>	2 520 616	2 300 000	5 770 000
52-03	придобиване на <i>друго оборудване, машини и съоръжения</i>	189 322		
99-99				
<b>II. ОБЩО РАЗХОДИ ЗА ДЕЙНОСТ 0000</b>		6 621 525	5 656 500	9 129 200

1 на група



**II.1. РАЗХОДИ ПО ГРУПИ**

Бюджет

Прогноза

Прогноза


575

§§	под-§§	НАИМЕНОВАНИЯ НА ПАРАГРАФИТЕ И ПОДПАРАГРАФИТЕ	2020	2021	2022
		02			
	#N/A				
	703	<----- ГРУПА - код по ЕБК			
	703	703 Култура			
		(наименование на дейността)			
<b>01-00</b>	<b>Заплати и възнаграждения за персонала, нает по трудови и служебни правоотношения</b>				
	01-01	заплати и възнаграждения на персонала нает по <i>трудови правоотношения</i>	2 289 201	2 382 700	2 406 400
	01-02	заплати и възнаграждения на персонала нает по <i>служебни правоотношения</i>	2 289 201	2 382 700	2 406 400
<b>02-00</b>	<b>Други възнаграждения и плащания за персонала</b>				
	02-01	за <i>нещатен</i> персонал нает по <i>трудови правоотношения</i>	213 872	213 300	214 600
	02-02	за персонала по <i>извънтрудови правоотношения</i>	36 350	39 000	39 100
	02-05	изплатени суми от <i>СБКО за облекло и други</i> на персонала, с характер на възнаграждение	44 300	43 000	43 000
	02-08	<i>обезщетения</i> за персонала, с характер на възнаграждение	89 722	94 300	99 000
	02-09	<i>други</i> плащания и възнаграждения	43 500	37 000	33 500
<b>05-00</b>	<b>Задължителни осигурителни вноски от работодатели</b>				
	05-51	осигурителни вноски от работодатели за <i>Държавното обществено осигуряване (ДОО)</i>	498 292	518 800	525 200
	05-52	осигурителни вноски от работодатели за <i>Учителския пенсионен фонд (УчПФ)</i>	380 121	395 400	399 700
	05-60	<i>здравно-осигурителни вноски</i> от работодатели			
	05-80	вноски за <i>допълнително задължително осигуряване от работодатели</i>	118 171	123 400	125 500
<b>08-00</b>	<b>Вноски за доброволно осигуряване</b>				
<b>10-00</b>	<b>Издържка</b>				
	10-11	Храна	3 357 760	3 543 000	3 751 700
	10-12	Медикаменти	77 700	210 000	210 000
	10-13	Постелен инвентар и облекло	12 000	12 000	12 000
	10-14	Учебни и научно-изследователски разходи и книги за библиотеките	11 300	11 300	11 300
	10-15	материали			
	10-16	вода, горива и енергия	85 100	85 100	85 100
	10-20	разходи за <i>външни услуги</i>	283 100	333 100	333 100
	10-30	Текущ ремонт	756 260	723 000	723 000
	10-51	командировки <i>в страната</i>	68 300	26 800	26 800
	10-52	краткосрочни командировки <i>в чужбина</i>	43 300	40 500	40 500
	10-53	дългосрочни командировки <i>в чужбина</i>			
	10-62	разходи за <i>застраховки</i>			
	10-63	<i>такса ангажимент по заеми</i>	8 400	9 400	9 400

10-69	други финансови услуги			
10-91	други разходи за СБКО	1 300	1 300	1 300
10-92	разходи за договорни санкции и неустойки, съдебни обезщетения и разноски	200	200	200
10-98	други разходи, неклассифицирани в другите параграфи и подпараграфи	2 010 800	2 090 300	2 299 000
<b>19-00 Платени данъци, такси и административни санкции</b>		14 100	14 100	14 100
19-01	платени <i>държавни</i> данъци, такси, наказателни лихви и административни санкции	7 000	7 000	7 000
19-81	платени <i>общински</i> данъци, такси, наказателни лихви и административни санкции	7 100	7 100	7 100
<b>45-00 Субсидии и други текущи трансфери за юридически лица с нестопанска цел</b>		1 272 000	72 000	72 000
<b>46-00 Разходи за членски внос и участие в нетърговски организации и дейности</b>		610	600	600
<b>51-00 Основен ремонт на дълготрайни материални активи</b>		150 000		
<b>52-00 Придобиване на дълготрайни материални активи</b>		1 322 360	0	0
52-01	придобиване на <i>компютри и хардуер</i>	2 600		
52-02	придобиване на <i>сгради</i>			
52-03	придобиване на <i>друго оборудване, машини и съоръжения</i>	611 300		
52-04	придобиване на <i>транспортни средства</i>			
52-05	придобиване на <i>стопански инвентар</i>	8 000		
52-06	изграждане на <i>инфраструктурни обекти</i>	600 000		
52-19	придобиване на <i>други ДМА</i>	100 460		
99-99	<b>II. ОБЩО РАЗХОДИ ЗА ДЕЙНОСТ 0000</b>	9 118 195	6 744 500	6 984 600

i на група

		II.1. РАЗХОДИ ПО ГРУПИ			
§§	под-§§	НАИМЕНОВАНИЯ НА ПАРАГРАФИТЕ И ПОДПАРАГРАФИТЕ	Бюджет 2020	Прогноза 2021	Прогноза 2022
		02			
	#N/A				
	803	<----- ГРУПА - код по ЕБК			
	803	<b>803 Транспорт и съобщения</b> (наименование на дейността)			
<b>01-00 Заплати и възнаграждения за персонала, нает по трудови и служебни правоотношения</b>			1 004 000	1 004 000	1 004 000
	01-01	заплати и възнаграждения на персонала нает по <i>трудови правоотношения</i>	1 004 000	1 004 000	1 004 000
	01-02	заплати и възнаграждения на персонала нает по <i>служебни правоотношения</i>			
<b>02-00 Други възнаграждения и плащания за персонала</b>			81 750	82 400	82 400
	02-01	за <i>нещатен</i> персонал нает по <i>трудови правоотношения</i>	9 000	9 600	9 600
	02-02	за персонала по <i>извънтрудови правоотношения</i>	10 000	10 000	10 000
	02-05	изплатени суми от <i>СБКО</i> за <i>облекло и други</i> на персонала, с характер на възнаграждение	58 750	58 800	58 800
	02-08	<i>обезщетения</i> за персонала, с характер на възнаграждение	4 000	4 000	4 000




577

	02-09	други плащания и възнаграждения			
<b>05-00 Задължителни осигурителни вноски от работодатели</b>					
	05-51	осигурителни вноски от работодатели за <i>Държавното обществено осигуряване (ДОО)</i>	209 700	211 000	211 000
	05-52	осигурителни вноски от работодатели за <i>Учителския пенсионен фонд (УчПФ)</i>	157 500	158 000	158 000
	05-60	<i>здравно-осигурителни вноски</i> от работодатели			
	05-80	вноски за <i>допълнително задължително осигуряване от работодатели</i>	52 200	53 000	53 000
<b>08-00 Вноски за доброволно осигуряване</b>					
<b>10-00 Издръжка</b>					
	10-11	Храна	1 106 944	1 104 700	1 104 700
	10-12	Медикаменти			
	10-13	Постелен инвентар и облекло			
	10-14	Учебни и научно-изследователски разходи и книги за библиотеките	12 000	12 000	12 000
	10-15	материали			
	10-16	вода, горива и енергия	100 000	100 000	100 000
	10-20	разходи за <i>външни услуги</i>	90 000	90 000	90 000
	10-30	Текущ ремонт	374 119	350 000	350 000
	10-51	командировки <i>в страната</i>	495 825	495 700	495 700
	10-52	краткосрочни командировки <i>в чужбина</i>	2 000	2 000	2 000
	10-53	дългосрочни командировки <i>в чужбина</i>			
	10-62	разходи за <i>застраховки</i>			
	10-63	<i>такса ангажимент по заеми</i>	30 000	35 000	35 000
	10-69	други финансови услуги			
<b>19-00 Платени данъци, такси и административни санкции</b>			3 000	20 000	20 000
	19-01	платени <i>държавни</i> данъци, такси, наказателни лихви и административни санкции	4 000	98 000	98 000
	19-81	платени <i>общински</i> данъци, такси, наказателни лихви и административни санкции	2 000	96 000	96 000
<b>43-00 Субсидии и други текущи трансфери за нефинансови предприятия</b>			2 000	2 000	2 000
	43-01	за текуща дейност	6 950 000	6 950 000	6 950 000
<b>52-00 Придобиване на дълготрайни материални активи</b>			6 950 000	6 950 000	6 950 000
	52-06	изграждане на <i>инфраструктурни обекти</i>	35 000	0	0
	99-99		35 000		
<b>II. ОБЩО РАЗХОДИ ЗА ДЕЙНОСТ 0000</b>			9 391 394	9 450 100	9 450 100

i на група

II.1. РАЗХОДИ ПО ГРУПИ			Бюджет	Прогноза	Прогноза
§§	под-§§	НАИМЕНОВАНИЯ НА ПАРАГРАФИТЕ И ПОДПАРАГРАФИТЕ	2020	2021	2022
	02				
	#N/A				
	805	←----- ГРУПА - код по ЕБК			





805		805 Туризм			
		(наименование на дейността)			
<b>10-00 Издръжка</b>					
	10-15	материали	431 437	280 000	280 000
	10-16	вода, горива и енергия	140 000	60 000	60 000
	10-20	разходи за <i>външни услуги</i>			
	10-30	Текущ ремонт	100 000	100 000	100 000
	10-51	командировки <i>в страната</i>			
	10-52	краткосрочни командировки <i>в чужбина</i>	5 000	5 000	5 000
	10-98	други разходи, неklasифицирани в другите параграфи и подпараграфи	15 000	15 000	15 000
<b>46-00 Разходи за членски внос и участие в нетърговски организации и дейности</b>			171 437	100 000	100 000
	99-99	<b>II. ОБЩО РАЗХОДИ ЗА ДЕЙНОСТ 0000</b>	396 000	396 000	396 000
			827 437	676 000	676 000


и на група

<b>II.1. РАЗХОДИ ПО ГРУПИ</b>					Бюджет	Прогноза	Прогноза
§§	под-§§	НАИМЕНОВАНИЯ НА ПАРАГРАФИТЕ И ПОДПАРАГРАФИТЕ		2020			
		02					
	#N/A						
	806	<----- ГРУПА - код по ЕБК					
	806	<b>806 Други дейности по икономиката</b>					
		(наименование на дейността)					
<b>01-00 Заплати и възнаграждения за персонала, нает по трудови и служебни правоотношения</b>							
	01-01	заплати и възнаграждения на персонала нает по <i>трудова правоотношения</i>		6 198 100	6 214 800	6 214 800	
	01-02	заплати и възнаграждения на персонала нает по <i>служебни правоотношения</i>		6 198 100	6 214 800	6 214 800	
<b>02-00 Други възнаграждения и плащания за персонала</b>							
	02-01	за <i>нештатен</i> персонал нает по <i>трудова правоотношения</i>		570 650	535 800	532 800	
	02-02	за персонала по <i>извънтрудова правоотношения</i>		83 400	90 100	90 800	
				20 400	28 600	30 000	
	02-05	изплатени суми от <i>СБКО за облекло и други</i> на персонала, с характер на възнаграждение		287 190	287 700	287 700	
	02-08	<i>обезщетения</i> за персонала, с характер на възнаграждение		179 660	129 400	124 300	
	02-09	<i>други</i> плащания и възнаграждения					
<b>05-00 задължителни осигурителни вноски от работодатели</b>							
	05-51	осигурителни вноски от работодатели за <i>Държавното обществено осигуряване (ДОО)</i>		1 295 950	1 299 100	1 299 100	
	05-52	осигурителни вноски от работодатели за <i>Учителския пенсионен фонд (УчПФ)</i>		976 200	978 600	978 600	
	05-60	<i>здравно-осигурителни вноски</i> от работодатели					
	05-80	вноски за <i>допълнително задължително осигуряване от работодатели</i>		319 750	320 500	320 500	
<b>08-00 Вноски за доброволно осигуряване</b>							

<b>10-00 Издръжка</b>		2 906 771	2 196 600	2 250 200
10-11	Храна	23 000	23 000	23 000
10-12	Медикаменти	20 000	20 000	20 000
10-13	Постелен инвентар и облекло	77 200	80 000	80 000
10-14	Учебни и научно-изследователски разходи и книги за библиотеките			
10-15	материали	434 680	610 500	661 400
10-16	вода, горива и енергия	246 700	299 900	301 100
10-20	разходи за <i>външни услуги</i>	1 831 425	872 500	873 700
10-30	Текущ ремонт	241 000	255 400	255 600
10-51	командировки <i>в страната</i>	13 500	14 700	14 800
10-52	краткосрочни командировки <i>в чужбина</i>			
10-53	дългосрочни командировки <i>в чужбина</i>			
10-62	разходи за <i>застраховки</i>	12 800	17 300	17 300
10-63	<i>такса ангажимент по заеми</i>			
10-69	<i>други</i> финансови услуги			
10-91	други разходи за СБКО			
10-92	разходи за договорни санкции и неустойки, съдебни обезщетения и разноски	300	300	300
10-98	други разходи, неklasифицирани в другите параграфи и подпараграфи	6 166	3 000	3 000
<b>19-00 Платени данъци, такси и административни санкции</b>		307 100	320 100	320 100
19-01	платени <i>държавни</i> данъци, такси, наказателни лихви и административни санкции	15 100	16 100	16 100
19-81	платени <i>общински</i> данъци, такси, наказателни лихви и административни санкции	292 000	304 000	304 000
<b>51-00 Основен ремонт на дълготрайни материални активи</b>		90 000		
<b>52-00 Придобиване на дълготрайни материални активи</b>		69 430	0	0
52-01	придобиване на <i>компютри и хардуер</i>	5 800		
52-02	придобиване на <i>сгради</i>			
52-03	придобиване на <i>друго оборудване, машини и съоръжения</i>	63 630		
99-99	<b>II. ОБЩО РАЗХОДИ ЗА ДЕЙНОСТ 0000</b>	11 438 001	10 566 400	10 617 000


i на група

		II.1. РАЗХОДИ ПО ГРУПИ			
§§	под-§§	НАИМЕНОВАНИЯ НА ПАРАГРАФИТЕ И ПОДПАРАГРАФИТЕ	Бюджет 2020	Прогноза 2021	Прогноза 2022
		02			
	#N/A				
	901	ГРУПА - код по ЕБК			
	901	901 Разходи неklasифицирани в другите функции (наименование на дейността)			
<b>10-00 Издръжка</b>			3 600	11 800	3 200



580

	10-20	разходи за външни услуги			
	10-63	такса ангажимент по заеми	2 000	2 000	2 000
	10-69	други финансови услуги		7 500	
<b>21-00</b>	<b>Разходи за лихви по емисии на държавни (общински) ценни книжа</b>		1 600	2 300	1 200
	21-10	лихви по държавни (общински) ценни книжа	232 600	99 300	0
<b>22-00</b>	<b>Разходи за лихви по заеми от страната</b>		232 600	99 300	
	22-21	Разходи за лихви по заеми от банки в страната	24 000	28 000	23 000
	22-24	Разходи за лихви по други заеми от страната			
<b>27-00</b>	<b>Разходи за лихви по заеми от банки и други финансови институции от чужбина</b>		24 000	28 000	23 000
<b>29-00</b>	<b>Други разходи за лихви</b>		660 000	913 000	1 232 000
	29-10	Платени лихви по финансов лизинг и търговски кредит	3 167	36 000	22 000
	99-99	<b>II. ОБЩО РАЗХОДИ ЗА ДЕЙНОСТ 0000</b>	3 167	36 000	22 000
			923 367	1 088 100	1 280 200



Община Пловдив

Наименование на общината

6609

Приложение № 1а

## Прогноза на показателите за поети ангажменти и за задължения за разходи за периода 2020 - 2022 г. (в лв.)

Показател	проект на бюджет 2020	прогноза 2021	прогноза 2022
Налични към края на годината задължения за разходи	10 000 000	10 000 000	10 000 000
Размер на отчетените/прогнозни разходи	344 533 498	342 368 300	356 334 300
Съотношение на наличните към края на год. задължения за разходи към средногод. размер на разходите за последните 4 години. (до 15%)	3.29%	3.05%	2.89%
Налични към края на годината поети ангажменти за разходи	138 000 000	138 000 000	138 000 000
Размер на отчетените/прогнозни разходи	344 533 498	342 368 300	356 334 300
Съотношение на наличните към края на год. поети ангажменти за разходи към средногод. размер на разходите за последните 4 г. (до 50%)	45.37%	42.06%	39.88%



582

ПРОГНОЗА

Приложение № 6г


за общинския дълг (вкл. и намеренията за поемане на нов дълг) и на разходите за лихви по него за периода 2021-2022 г. и бюджетът за 2020 г. на община Пловдив

Код по ЕБК:

6609


лева

РАЗДЕЛИ	Предварителен отчет към 31.12.2019 г.	в т.ч.:		Бюджет 2020 г.	в т.ч.:		Прогноза за 2021 г.	в т.ч.:		Прогноза за 2022 г.	в т.ч.:	
		по сключени към 31.12.2018 г. договори за дълг	по сключени през 2019 г. договори за дълг (сключени след 31.12.2018 г.) и намерения за нов дълг до края на 2019 г.		по сключени към 31.12.2019 г. договори за дълг	по нови за 2020 г. дългове (намерения)		по сключени към 31.12.2020 г. договори за дълг	по нови за 2021 г. дългове (намерения)		по сключени към 31.12.2021 г. договори за дълг	по нови за 2022 г. дългове (намерения)
<b>Раздел А - ИНФОРМАЦИЯ ЗА ДЪЛГА, КОЙТО СЕ ПЛАНИРА И ОТЧИТА В БЮДЖЕТА</b>												
I. Дълг в началото на периода	42 588 793	42 588 793	X	34 138 704	34 138 704	X	34 921 851	34 921 851	X	58 902 896	58 902 896	X
II. Движение по дълга за периода:	-8 450 089	-8 450 089		783 147	-9 193 517		9 976 664	23 981 045	21 870 045	2 111 000	36 624 000	36 624 000
1. по смитирани общински ценни книжа	-4 545 455	-4 545 455	0	783 147	-9 193 517	9 976 664	23 981 045	21 870 045	2 111 000	36 624 000	36 624 000	0
- продажба на ценни книжа	0	0	0	-4 545 455	-4 545 455	0	-4 545 455	-4 545 455	0	0	0	0
- погашения по главници и обратно изкупуване	4 545 455	4 545 455	0	0	0	0	0	0	0	0	0	0
- разходи за лихви	364 276	364 276	0	4 545 455	4 545 455	0	4 545 455	4 545 455	0	0	0	0
2. по външни заеми /с чуждестранен кредитор/	-1 549 942	-1 549 942	0	232 600	232 600	0	99 300	99 300	0	0	0	0
- получени средства по заема (усвояване)	1 421 893	1 421 893	0	6 906 664	-3 070 000	9 976 664	26 930 000	26 930 000	0	36 930 000	36 930 000	0
- погашения по главници	2 971 835	2 971 835	0	9 976 664	0	9 976 664	30 000 000	30 000 000	0	40 000 000	40 000 000	0
- разходи за лихви	650 047	650 047	0	3 070 000	3 070 000	0	3 070 000	3 070 000	0	3 070 000	3 070 000	0
3. по банкови заеми от страната /местен кредитор/	0	0	0	660 000	610 000	50 000	913 000	913 000	0	1 232 000	1 232 000	0
- получени средства по заема (усвояване)	0	0	0	0	0	0	0	0	0	0	0	0
- погашения по главници	0	0	0	0	0	0	0	0	0	0	0	0
- разходи за лихви	0	0	0	0	0	0	0	0	0	0	0	0
4. по заеми от др. лица от страната, включени в сектор "Държавно управление" /напр. ФЛАГ, ФБЕ и др., съгласно Списък на юридическите лица, включени в институционален сектор "Държавно управление" /	-1 216 360	-1 216 360	0	-577 582	-577 582	0	1 263 300	-236 700	1 500 000	0	0	0
- получени средства по заема (усвояване)	0	0	0	0	0	0	1 500 000	0	1 500 000	0	0	0
- погашения по главници	1 216 360	1 216 360	0	577 582	577 582	0	236 700	236 700	0	0	0	0
- разходи за лихви	23 210	23 210	0	24 000	24 000	0	28 000	5 000	23 000	23 000	23 000	0
5. по заеми от лица от страната, НЕ включени в сектор "Държавно управление" (търг. дружество и/или др. дружества)	0	0	0	0	0	0	0	0	0	0	0	0
- получени средства по заема (усвояване)	0	0	0	0	0	0	0	0	0	0	0	0
- погашения по главници	0	0	0	0	0	0	0	0	0	0	0	0
- разходи за лихви	0	0	0	0	0	0	0	0	0	0	0	0
6. по фин. лизинги и търговски кредити	471 672	471 672	0	-333 820	-333 820	0	611 000	0	611 000	-306 000	-306 000	0
- задължения по финансов лизинг и търговски кредит	0	0	0	0	0	0	917 000	0	917 000	0	0	0
- погашения по финансов лизинг и търговски кредит	471 672	471 672	0	333 820	333 820	0	306 000	0	306 000	306 000	306 000	0
- разходи за лихви по финансов лизинг и търговски кредит	23 210	23 210	0	3 167	3 167	0	36 000	0	36 000	22 000	22 000	0
7. безлихвени заеми от Централния бюджет	0	0	0	0	0	0	0	0	0	0	0	0
- получени средства по заема (усвояване)	0	0	0	0	0	0	0	0	0	0	0	0



583

РАЗДЕЛИ	Предварителен отчет към 31.12.2019 г.	в т.ч.:		Бюджет 2020 г.	в т.ч.:		Прогноза за 2021 г.	в т.ч.:		Прогноза за 2022 г.	в т.ч.:	
		по сключени към 31.12.2018 г. договори за дълг	по сключени през 2019 г. договори за дълг (сключени след 31.12.2018 г.) и намерения за нов дълг до края на 2019 г.		по сключени към 31.12.2019 г. договори за дълг	по нови за 2020 г. дългове (намерения)		по сключени към 31.12.2020 г. договори за дълг	по нови за 2021 г. дългове (намерения)		по сключени към 31.12.2021 г. договори за дълг	по нови за 2022 г. дългове (намерения)
- погашения по главници	0	0	0	0	0	0	0	0	0	0	0	0
- разходи за лихви *	0	0	0	0	0	0	0	0	0	0	0	0
8. безлихвени заеми от друг първостепенен разпоредител с бюджет (др. община)	-666 660	-666 660	0	-666 660	-666 660	0	-277 800	-277 800	0	0	0	0
- получени средства по заема (усвояване)	0	0	0	0	0	0	0	0	0	0	0	0
- погашения по главници	666 660	666 660	0	666 660	666 660	0	277 800	277 800	0	0	0	0
- разходи за лихви *	0	0	0	0	0	0	0	0	0	0	0	0
9. безлихвени заеми от ПУДООС	0	0	0	0	0	0	0	0	0	0	0	0
- получени средства по заема (усвояване)	0	0	0	0	0	0	0	0	0	0	0	0
- погашения по главници	0	0	0	0	0	0	0	0	0	0	0	0
- разходи за лихви*	0	0	0	0	0	0	0	0	0	0	0	0
III. Преоценка на дълга (+/-)	0	0	0	0	0	0	0	0	0	0	0	0
IV. Очакван размер на дълга в края на периода /I+II+III/	0	0	0	0	0	0	0	0	0	0	0	0
<b>Раздел Б - ИНФОРМАЦИЯ ЗА ДЪЛГА, КОЙТО СЕ ПЛАНИРА И ОТЧИТА В СЕС (заеми, отпуснати по реда на ДДС 6/2011 г.)</b>	<b>34 138 704</b>	<b>34 138 704</b>	<b>0</b>	<b>34 921 851</b>	<b>24 945 187</b>	<b>9 976 664</b>	<b>58 902 896</b>	<b>56 791 896</b>	<b>2 111 000</b>	<b>95 526 896</b>	<b>95 526 896</b>	<b>0</b>
I. Дълг в началото на периода	0	0	X	0	0	X	0	0	X	0	0	X
II. Движение по дълга за периода:	0	0	0	0	0	0	0	0	0	0	0	0
- получени средства по заема (усвояване)	0	0	0	0	0	0	0	0	0	0	0	0
- погашения по главници	0	0	0	0	0	0	0	0	0	0	0	0
- разходи за лихви*	0	0	0	0	0	0	0	0	0	0	0	0
III. Преоценка на дълга (+/-)	0	0	0	0	0	0	0	0	0	0	0	0
IV. Очакван размер на дълга в края на периода /I+II+III/	0	0	0	0	0	0	0	0	0	0	0	0
<b>Раздел В - ОБЩО ДЪЛГ (Раздел А +Раздел Б)</b>	<b>0</b>	<b>0</b>	<b>0</b>	<b>0</b>	<b>0</b>	<b>0</b>	<b>0</b>	<b>0</b>	<b>0</b>	<b>0</b>	<b>0</b>	<b>0</b>
I. Дълг в началото на периода	42 588 793	42 588 793	X	34 138 704	34 138 704	X	34 921 851	34 921 851	X	58 902 896	58 902 896	X
II. Движение по дълга за периода:	-8 450 089	-8 450 089	0	783 147	-9 193 517	9 976 664	23 981 045	21 870 045	2 111 000	36 624 000	36 624 000	0
- получени средства по дълга (усвояване)	1 421 893	1 421 893	0	9 976 664	0	9 976 664	32 417 000	30 000 000	2 417 000	40 000 000	40 000 000	0
- погашения по главници	9 871 982	9 871 982	0	9 193 517	9 193 517	0	8 435 955	8 129 955	306 000	3 376 000	3 376 000	0
- разходи за лихви	1 060 743	1 060 743	0	919 767	869 767	50 000	1 076 300	1 017 300	59 000	1 277 000	1 277 000	0
III. Преоценка на дълга (+/-)	0	0	0	0	0	0	0	0	0	0	0	0
IV. Очакван размер на дълга в края на периода /I+II+III/	34 138 704	34 138 704	0	34 921 851	24 945 187	9 976 664	58 902 896	56 791 896	2 111 000	95 526 896	95 526 896	0
<b>в т.ч. ОБЩО за Раздел А /Дълг в Бюджета/</b>	<b>0</b>	<b>0</b>	<b>0</b>	<b>0</b>	<b>0</b>	<b>0</b>	<b>0</b>	<b>0</b>	<b>0</b>	<b>0</b>	<b>0</b>	<b>0</b>
I. Дълг в началото на периода	42 588 793	42 588 793	X	34 138 704	34 138 704	X	34 921 851	34 921 851	X	58 902 896	58 902 896	X
II. Движение по дълга за периода:	-8 450 089	-8 450 089	0	783 147	-9 193 517	9 976 664	23 981 045	21 870 045	2 111 000	36 624 000	36 624 000	0
- получени средства по дълга (усвояване)	1 421 893	1 421 893	0	9 976 664	0	9 976 664	32 417 000	30 000 000	2 417 000	40 000 000	40 000 000	0
- погашения по главници	9 871 982	9 871 982	0	9 193 517	9 193 517	0	8 435 955	8 129 955	306 000	3 376 000	3 376 000	0
- разходи за лихви	1 060 743	1 060 743	0	919 767	869 767	50 000	1 076 300	1 017 300	59 000	1 277 000	1 277 000	0
III. Преоценка на дълга (+/-)	0	0	0	0	0	0	0	0	0	0	0	0
IV. Очакван размер на дълга в края на периода /I+II+III/	34 138 704	34 138 704	0	34 921 851	24 945 187	9 976 664	58 902 896	56 791 896	2 111 000	95 526 896	95 526 896	0



584

Приложение № 6а

**Прогноза за намерения за поемане на задължения чрез договори за финансов лизинг и други форми на дълг за периода 2020–2022 г.**


Обобщена : ЦПЗ ПловдивЕООД, ЦКВЗ ПловдивЕООД, КОЦ Пловдив ЕООД, МБАЛ Св. Мина ЕООД, МБАЛ Св. Пантел  
наименование на заемополучателя

проект / договор № / дата / Лизингодател / Заемодател

1	2	3	Първоначална вноска		5	6	7	Погасителна вноска		9
			4.1	4.2				8.1	8.2	
2020 г.										
2021 г.										
2022 г.										

**Допълнителни забележки и уточнения:**

Обобщил: Сийка Тотинова гл. експерт ТД, ОП и З



Прогноза за намерения за поемане на задължения чрез договори за финансов лизинг  
и други форми на дълг за периода 2020–2022 г.

ЦЕНТЪР ЗА ПСИХИЧНО ЗДРАВЕ - ПЛОВДИВ ЕООД  
наименование на заемополучателя

проект / договор № / дата / Лизингодател / Заемодател

1	2	3	Първоначална вноска		5	6	7	Погасителна вноска		9
			4.1	4.2				8.1	8.2	
2020 г.										
2021 г.										
2022 г.										


Допълнителни забележки и уточнения:

ИЗГОТВИЛ: Мариета Тодорова  
(име, фамилия)

сл. тел.: 894655107  
e-mail: psychodis\_fso@abv.bg

РЪКОВОДИТЕЛ: \_\_\_\_\_

ГЛ. СЧЕТОВОДИТЕЛ: \_\_\_\_\_



586



Прогноза за намерения за поемане на задължения чрез договори за финансов лизинг  
и други форми на дълг за периода 2020–2022 г.

МБАЛ "Свети Пантелеймон" - Пловдив ЕООД  
наименование на заемополучателя

проект / договор № / дата / Лизингодател / Заемодател


1	2	3	Първоначална вноска		5	6	7	Погасителна вноска		9
			4.1	4.2				8.1	8.2	
2020 г.										
2021 г.										
2022 г.										

Допълнителни забележки и уточнения:

Дружеството няма намерения за поемане на задължения чрез договори за финансов лизинг и други форми на дълг

ИЗГОТВИЛ: Веселина Мушамова  
(име, фамилия)

сл. тел.: 882450750  
e-mail: mbal\_2@yahoo.com



РЪКОВОДИТЕЛ:

ГЛ. СЧЕТОВОДИТЕЛ:

587

Прогноза за намерения за поемане на задължения чрез договори за финансов лизинг  
и други форми на дълг за периода 2020–2022 г.

**МБАЛ „Св. Мина“ ЕООД**

наименование на заемополучателя

проект / договор № / дата / Лизингодател / Заемодател

1	2	3	Първоначална вноска		5	6	7	Погасителна вноска		9
			4.1	4.2				8.1	8.2	
2020 г.										
2021 г.										
2022 г.										

Допълнителни забележки и уточнения:

ИЗГОТВИЛ: Виолета Тодорова  
(име, фамилия)

сл. тел.: 032/654807

e-mail: mbal\_si\_mina\_fso@abv.bg

РЪКОВОДИТЕЛ: \_\_\_\_\_

ГЛ. СЧЕТОВОДИТЕЛ: \_\_\_\_\_



588

**Прогноза за намерения за поемане на задължения чрез договори за финансов лизинг  
и други форми на дълг за периода 2020–2022 г.**

ЦКВЗ ПЛОВДИВ ЕООД

наименование на заемополучателя


проект / договор № / дата / Лизингодател / Заемодател

1	2	3	Първоначална вноска		5	6	7	Погасителна вноска		9
			4.1	4.2				8.1	8.2	
2020 г.										
2021 г.										
2022 г.										

Допълнителни забележки и уточнения:

ИЗГОТВИЛ: *Тодор Тодоров*  
(име, фамилия)

сл. тел.:  
e-mail: *822 406 536*

РЪКОВОДИТЕЛ: *[Signature]*ГЛ. СЧЕТОВОДИТЕЛ: *[Signature]*

589

Прогноза за намерения за поемане на задължения чрез договори за финансов лизинг  
и други форми на дълг за периода 2020–2022 г.

КОМПЛЕКСЕН ОНКОЛОГИЧЕН ЦЕНТЪР - ПЛОВДИВ ЕООД

наименование на заемополучателя

проект / договор № / дата / Лизингодател / Заемодател

1	2	3	Първоначална вноска		5	6	7	Погасителна вноска		9
			4.1	4.2				8.1	8.2	
2020 г.										
2021 г.										
2022 г.										


Допълнителни забележки и уточнения:

ИЗГОТВИЛ: Антоанета Динева  
(име, фамилия)

тел: 32 278 725  
e-mail: onkodis\_plovdiv@abv.bg

РЪКОВОДИТЕЛ:

ГЛ. СЧЕТОВОДИТЕЛ:



590

Прогноза за намерения за поемане на задължения чрез договори за финансов лизинг  
и други форми на дълг за периода 2020–2022 г.

ИНТЕРНАТОР ПЛОВДИВ ЕООД  
инженерство на електроенергетика

НА ТОЗИ ЕТАП ДРУЖЕСТВОТО НЯМА НАМЕРЕНИЯ ЗА ФИНАНСИРАНЕ НА ДЕЙНОСТТА ЧРЕЗ ФИНАНСОВ ЛИЗИНГ И ДРУГИ ФОРМИ НА ДЪЛГ  
проект / договор № / дата / Лизингодател / Застраховател

1	2	3	Първоначална вноски		5	6	7	Погасителна вноски		9
			4.1	4.2				8.1	8.2	
2020 г.										
2021 г.										
2022 г.										

Допълнителни забележки и уточнения:

ИЗПОТВИЦ. Мариам Гарабе, вип  
(име, фамилия)

сл. тел.: 032/635943  
e-mail: insineratorplovdiv@gmail.com



РЪКОВОДИТЕЛ:

ГЛ. СЧЕТОВОДИТЕЛ:



591

ОБОБЩЕНА: ЦПЗ ЕООД, ЦКВЗ ЕООД, КОЦ - Пловдив ЕООД, МБАЛ Св. Мина ЕООД, МБАЛ Св. Пантелеймон ЕООД и Инсинератор ЕООД  
**Прогноза за нов дълг и финансиране чрез заеми на база действащи договори и намерения за поемане на задължения по нови заеми за периода 2019–2021 г.**

лева

	2020	2021	2022
	Прогноза	Прогноза	Прогноза
<b>Нови заеми</b>	0	0	0
1. Нови заеми			


лева

Определяне на дълг към края на годината					
	2018	2019	2020	2021	2022
	Отчет	Разчети	Прогноза	Прогноза	Прогноза
<b>Дълг в началото на годината</b>	483690	1708500	5749387	4960000	4340000
<b>I. Финансиране (нето)</b>	1224810	4710887	-789387	-620000	-620000
1. Получени заеми	1535639	6250000	0	0	0
1.1. По договори преди 01.01.	36222	0	0	0	0
1.2. По нови заеми	1499417	6250000			
2. Погашения по заеми	310829	1539113	789387	620000	620000
1.1. По договори преди 01.01.	299971	109971	729969	620000	620000
1.2. По нови заеми	10858	1429142	59418	0	0
<b>II. Преоценка на дълга (+/-)</b> <i>(възникнала в резултат на валутно-курсони разлики)</i>					
По курс на БНБ към 31.12.					
<b>Дълг към края на годината</b>	1708500	5749387	4960000	4340000	3720000

Обобщил: С. Тотинова Гл. експерт отдел ТД, ОП и З

Забележка:

Левовата равностойност на получени заеми/извършени погашения във валута, различна от лева, се изчислява по курс на БНБ за съответната валута към датата на извършване на операцията.



Приложение № 66

Прогноза за нов дълг и финансиране чрез заеми на база действащи договори и намерения за поемане на задължения по нови заеми за периода 2020–2022 г.

ЦЕНТЪР ЗА ПСИХИЧНО ЗДРАВЕ - ПЛОВДИВ ЕООД  
наименование на заемодолучателя

	лева		
	2020	2021	2022
	Прогноза	Прогноза	Прогноза
Нови заеми			
I Нови заеми			


Определяне на дълг към края на годината					
	2018	2019	2020	2021	2022
	Отчет	Разчети	Прогноза	Прогноза	Прогноза
<i>Дълг в началото на годината</i>					
<i>I Финансиране (нето)</i>					
1. Получени заеми					
1.1 По договори преди 01.01					
1.2 По нови заеми					
2. Погашения по заеми					
2.1 По договори преди 01.01					
2.2 По нови заеми					
<i>II. Преценка на дълга (+/-)</i> <i>(възникнала в резултат на валутно-курскови разлики)</i>					
<i>По курс на БНБ към 31.12</i>					
<i>Дълг към края на годината</i>					

Забележки:

Левовата равностойност на получени заеми извършени погашения във валута, различна от лева, се изчислява по курс на БНБ за съответната валута към датата на извършване на операцията.

Гл. счетоводител: *[Signature]*

Управляващ: *[Signature]*



Прогноза за нов дълг и финансиране чрез заеми на база действащи договори и намерения за поемане на задължения по нови заеми за периода 2020–2022 г.

МБАЛ „Св. Пантелеймон“ ЕООД  
наименование на заемополучателя

	лева		
	2020	2021	2022
	Прогноза	Прогноза	Прогноза
Нови заеми	0	0	0
1. Нови заеми	0	0	0

Определяне на дълг към края на годината					
	2018	2019	2020	2021	2022
	Отчет	Разчети	Прогноза	Прогноза	Прогноза
Дълг в началото на годината		0	0	0	0
I. Финансиране (нето)	0	0	0	0	0
1. Получени заеми	0	0	0	0	0
1.1. По договори преди 01.01.	0	0	0	0	0
По нови заеми					
2. Погашения по заеми	0	0	0	0	0
2.1. По договори преди 01.01.					
По нови заеми					
II. Преценка на дълга (+/-) (възникнала в резултат на валутно-курскови разлики)					
По курс на БНБ към 31.12.					
Дълг към края на годината	0	0	0	0	0

**Забележка:**

Левовата равностойност на получени заеми/извършени погашения във валута, различна от лева, се изчислява по курс на БНБ за съответната валута към датата на извършване на операцията.

Управлятел:  
/д-р Любомир Сатурджиев д./

Гл. счетоводител:  
/В. Мушанова/



Приложение № 66

Прогноза за нов дълг и финансиране чрез заеми на база действащи договори и намерения за поемане на задължения по нови заеми за периода 2020-2022 г.

**МБАЛ „Св. Мина“ ЕООД**

наименование на заемополучателя

лева

	2020	2021	2022
	Прогноза	Прогноза	Прогноза
<b>Нови заеми</b>			
I. Нови заеми			


лева

Определяне на дълг към края на годината					
	2018	2019	2020	2021	2022
	Отчет	Разчети	Прогноза	Прогноза	Прогноза
Дълг в началото на годината	483690	1708500	169387		
<b>I. Финансиране (нето)</b>	<b>1224810</b>	<b>-1539113</b>	<b>-169387</b>		
1. Получени заеми	1535639				
1.1. По договори преди 01.01.	36222				
1.2. По нови заеми	1499417				
2. Погашения по заеми	310829	1539113	169387		
1.1. По договори преди 01.01.	299971	109971	109969		
1.2. По нови заеми	10858	1429142	39418		
<b>II. Преоценка на дълга (+/-)</b> (възникнали в резултат на валутно-курсони разлики)					
По курс на БНБ към 31.12.					
<b>Дълг към края на годината</b>	<b>1708500</b>	<b>169387</b>			

Забележка:

Левовата равностойност на получени заеми/извършени погашения във валута, различна от лева, се изчислява по курс на БНБ за съответната валута към датата на извършване на операцията.

*Здравейте!*  
*Игор Б. Василевски*  
*Иван Иванов*  
*Иван Иванов*



Приложение № 66

Прогноза за нов дълг и финансиране чрез заеми на база действащи договори и намерения за поемане на задължения по нови заеми за периода 2020–2022 г.

ЦКВЗ ПЛОВДИВ ЕООД  
наименование на заемополучателя

лева

	2020	2021	2022
	Прогноза	Прогноза	Прогноза
Нови заеми			
I. Нови заеми			

лева


Определяне на дълг към края на годината					
	2018	2019	2020	2021	2022
	Отчет	Разчети	Прогноза	Прогноза	Прогноза
към началото на годината					
<b>I. Финансиране (нето)</b>					
1. Получени заеми					
1.1 По договори преди 01.01.					
1.2 По нови заеми					
2. Погашения по заеми					
1.1 По договори преди 01.01.					
1.2 По нови заеми					
<b>II. Преоценка на дълга (+/-)</b> (възникнала в резултат на валутно-курсони разлики)					
По курс на БНБ към 31.12.					
Дълг към края на годината					

**Забележка:**

Левовата равностойност на получени заеми/извършени погашения във валута, различна от лева, се изчислява по курс на БНБ за съответната валута към датата на извършване на операцията.

*Handwritten signature*

*Handwritten signature*



Приложение № 66

Прогноза за нов дълг и финансиране чрез заеми на база действащи договори и намерения за поемане на задължения по нови заеми за периода 2020–2022 г.

КОМПЛЕКСЕН ОНКОЛОГИЧЕН ЦЕНТЪР - ПЛОВДИВ ЕООД  
наименование на заемополучателя

лева

	2020	2021	2022
	Прогноза	Прогноза	Прогноза
<b>Нови заеми</b>			
1. Нови заеми			


лева

Определяне на дълг към края на годината					
	2018	2019	2020	2021	2022
	Отчет	Разчети	Прогноза	Прогноза	Прогноза
<b>Дълг в началото на годината</b>					
<b>I. Финансиране (нето)</b>					
1. Получени заеми					
1.1. По договори преди 01.01.					
1.2. По нови заеми					
2. Погашения по заеми					
1.1. По договори преди 01.01.					
1.2. По нови заеми					
<b>II. Преоценка на дълга (+/-)</b> <i>(възникнала в резултат на валутно-курскови разлики)</i>					
По курс на БНБ към 31.12.					
<b>Дълг към края на годината</b>					

**Забелешки:**  
Левовата равностойност на получени заеми/извършени погашения във валута, различна от лева, се изчислява по курс на БНБ за съответната валута към датата на извършване на операцията.

Адрес: *булевард "Св. Кирил и Методий"*  
*Пловдив*

Възникване:  
*Д-р. Г. Г. Г.*  
*Г. Г. Г.*  
*Г. Г. Г.*



Прогноза за нов дълг и финансиране чрез заеми на база действащи договори и намерения за поемане на задължения по нови заеми за периода 2020–2022 г.

ИНСИНЕРАТОР ПЛОВДИВ ЕООД  
наименование на заемополучателя

лева


	2020	2021	2022
	Прогноза	Прогноза	Прогноза
<b>Нови заеми</b>			
1. Нови заеми			

лсва

Определение на дълг към края на годината					
	2018	2019	2020	2021	2022
	Отчет	Разчети	Прогноза	Прогноза	Прогноза
<b>Дълг в началото на годината</b>			5580000	4960000	4340000
<b>I. Финансиране (нето)</b>		5580000	-620000	-620000	-620000
1. Получени заеми		6200000			
1.1. По договори преди 01.01.					
1.2. По нови заеми		6200000			
2. Погашения по заеми		620000	620000	620000	620000
1.1. По договори преди 01.01.			620000	620000	620000
1.2. По нови заеми		620000			
<b>II. Преоценка на дълга (+/-)</b> (възникнала в резултат на валутно-курсви разлики)					
По курс на БНБ към 31.12.					
<b>Дълг към края на годината</b>		5580000	4960000	4340000	3720000

**Забележка:**

Левовата равностойност на получени заеми/извършени погашения във валута, различна от лева, се изчислява по курс на БНБ за съответната валута към датата на извършване на операцията.



Приложение № 6в

**Справка за разходите за лихви на начислена основа по обслужване на заемите на база действащи договори за заеми и намерения за поемане на задължения по нови договори за заеми за периода 2018–2022 г.**

ЦПЗ ЕООД, ЦКВЗ ЕООД, КОЦ ЕООД, МБАЛ "СВ. Мина" ЕООД, МБАЛ "СВ. Пантелеймон" ЕООД и Инсинератор ЕООД  
наименование на заемополучателя

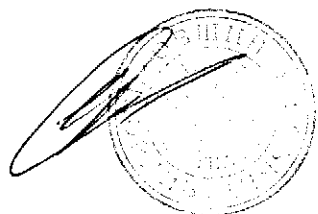
На начислена основа

лева

Разходи за лихви	2018	2019	2020	2021	2022
	Отчет	Разчети	Прогноза	Прогноза	Прогноза
<b>Общо</b>	<b>0,00</b>	<b>289225,00</b>	<b>264495,00</b>	<b>239435,00</b>	<b>215491,00</b>
1. По заеми преди 01.01.	0,00	0,00	264495,00	239435,00	215491,00
2. По нови заеми	0,00	289225,00	0,00	0,00	0,00

Приложението съдържа информация за Инсинератор Пловдив ЕООД

Обоцил: Сийка Тотинава - гл. експерт ТД, ОП и З

599

Приложение № 6в

Справка за разходите за лихви на начислена основа по обслужване на заемите на база действащи договори за  
заеми и намерения за поемане на задължения по нови договори за заеми за периода 2018–2022 г.

ЦЕНТЪР ЗА ПСИХИЧНО ЗДРАВЕ - ПЛОВДИВ ЕООД

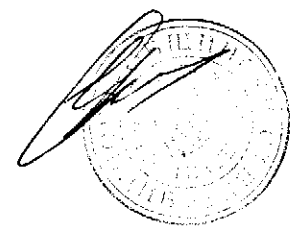
наименование на заемополучателя

На начислена основа

Разходи за лихви	лева				
	2018	2019	2020	2021	2022
Общо	Отчет	Разчети	Прогноза	Прогноза	Прогноза
1. По заеми преди 01.01.					
2. По нови заеми					

Гл. счетоводител: *[Signature]*

Управляващ: *[Signature]*



600

Приложение № 6в

Справка за разходите за лихви на начислена основа по обслужване на заемите на база действащи договори за заеми и намерения за поемане на задължения по нови договори за заеми за периода 2018–2022 г.


ИБ АД „Св. Пантелеймон“ ЕООД

наименование на заемополучателя

На начислена основа						лева
Разходи за лихви	2018		2019		2020	
	Отчет	Разчети	Отчет	Разчети	Прогноза	Прогноза
Общо	0,00	0,00	0,00	0,00	0,00	0,00
1. По заеми преди 01.01.						
2. По нови заеми						

Управляващ:  
(г-р Константин Самуилович и)

Т.с. счетоводител:  
(В. Мушанова)



Приложение № 6в

Справка за разходите за лихви на начислена основа по обслужване на заемите на база действащи договори за  
заеми и намерения за поемане на задължения по нови договори за заеми за периода 2018–2022 г.


**МБАЛ „Св. Мина“ ЕООД**

наименование на заемополучателя

На начислена основа

Разходи за лихви	лева				
	2018 Отчет	2019 Разчети	2020 Прогноза	2021 Прогноза	2022 Прогноза
Общо					
1. По заеми преди 01.01.					
2. По нови заеми					

*Справка за лихви*  
*по заемите*  
*по новите заеми*  
*по действащите договори*  
*за заеми за периода 2018-2022 г.*  
*по МБАЛ „Св. Мина“ ЕООД*





Справка за разходите за лихви на начислена основа по обслужване на заемите на база действащи договори за  
заеми и намерения за поемане на задължения по нови договори за заеми за периода 2018–2022 г.


ЦКВЗ ПЛОВДИВ ЕООД

наименование на заемополучателя

На начислена основа	лева				
	Разходи за лихви	2018	2019	2020	2021
	Отчет	Разчети	Прогноза	Прогноза	Прогноза
Общо					
1. По заеми преди 01.01.					
2. По нови заеми					

*Handwritten signature*

*Handwritten signature*



603

Приложение № 6в

Справка за разходите за лихви на начислена основа по обслужване на заемите на база действащи договори за  
заеми и намерения за поемане на задължения по нови договори за заеми за периода 2018-2022 г.

КОМПЛЕКСЕН ОНКОЛОГИЧЕН ЦЕНТЪР - ПЛОВДИВ ЕООД

наименование на заемополучателя


На начислена основа

лева

Разходи за лихви	2018		2020		2022	
	Отчет	Разчети	Прогноза	Прогноза	Прогноза	Прогноза
Общо						
1. По заеми преди 01.01						
2. По нови заеми						

*Справка*  
*Иванка Димитрова*

*Ръководител:*  
*Д-р. Зорница*  
*Иванка Димитрова*



Приложение № 6и

Справка за разходите за лихви на начислена основа по обслужване на заемите на база действителни договори за земи и намерения за поемане на задължения по нови договори за земи за периода 2018-2022 г.

ИНЖЕНЕРАТОР ПЛОВДИВ ЕООД  
 извършване на инженеринг услуги

На начислена основа

Разходи за лихви	2018		2019		2020		2021		2022	
	Отчет		Отчет	Прогноз	Прогноз	Прогноз	Прогноз	Прогноз	Прогноз	
1. По заемни предмети			289 225,00		264 495,00		239 435,00			215 491,00
2. По нови земи			389 235				239 435			215 491




Община: Пловдив  
 Код по ЕБК: 6609

Приложение № 8а

Справка за приходите от концесии по бюджета на общината за периода 2020-2022 г.

№	ПОКАЗАТЕЛИ (в лв.)	§§	Бюджет	Проект/ Прогноза	Прогноза	Прогноза
			2019 г.	2020 г.	2021 г.	2022 г.
			1	2	3	4
2.5.	Приходи от концесии по бюджета на общината (вкл. ДДС) - ОБЩО	41-00	783 500,0	771 400,0	748 600,0	745 100,0
	в т. ч. ДДС		130 600,0	128 600,0	124 800,0	124 100,0
2.5.1.	От държавни концесии (без ДДС)*					
2.5.2.	От общински концесии (вкл. ДДС), в т.ч.:		783 500,0	771 400,0	748 600,0	745 100,0
2.5.2.1.	Приходи от общински концесии (без ДДС)		652 900,0	642 800,0	623 800,0	621 000,0
2.5.2.2.	ДДС		130 600,0	128 600,0	124 800,0	124 100,0

Забележка: Прогнозата е изготвена при минимална работна заплата: 2019г.-560лв., 2020г.- 610лв., 2021г.-650лв. и на база действащите договори, обхващащи прогнозния период.



605


Приложение № 10а ОБОБЩЕНА за ЦПЗ-Пловдив ЕООД, ЦКВЗ-Пловдив ЕООД, КОЦ-Пловдив ЕООД,  
 МБАЛ Св. Мина-Пловдив ЕООД, МБАЛ Св. Пантелеймон-Пловдив ЕООД, Инсинератор Пловдив ЕООД  
 Прогноза за приходите и разходите на нефинансовите предприятия за периода 2020-2022 г.  
 и за активите и пасивите им към 31 декември на съответната година  
 Прогноза за приходите и разходите

Наименование на разходите	д на ре						
	Отчет 2017 г.	Отчет 2018 г.	Утвърд ен бюдже т/План 2019 г.	Прогно за 2020 г.	Прогно за 2021 г.	Прогно за 2022 г.	
<b>А. Разходи</b>							
<b>I. Разходи за оперативна дейност</b>							
Намаление на запасите от продукцията и незавършено производство	10100	0	0	0	0	0	0
Разходи за суровини, материали и външни услуги	10200	38150	44435	45164	45708	46487	47631
Суровини и материали	10210	34292	40865	41664	42101	42855	43782
Външни услуги	10220	3858	3570	3500	3607	3632	3849
Разходи за персонала	10300	18473	20093	20716	20987	21410	21701
в това число:		0	0	0	0	0	0
Разходи за възнаграждения	10310	15666	17050	17581	17777	18066	18267
Разходи за осигуровки	10320	2807	3043	3135	3210	3344	3434
от тях: осигуровки, свързани с пенсии	10321	347	386	370	382	390	392
Разходи за амортизация и обезценка	10400	2113	2310	3600	3506	3450	3469
Разходи за амортизация и обезценка на дълготрайни материални и нематериални активи	10410	2113	2310	3600	3506	3450	3469
в това число:		57	59	1309	1310	1312	1315
Разходи за амортизация	10411	2020	2252	3549	3446	3388	3404
Разходи от обезценка	10412	36	0	30	30	30	30
Разходи от обезценка на текущи (краткотрайни) активи	10420	0	0	0	0	0	0
Други разходи	10500	842	668	619	637	615	671
в това число:		0	0	0	0	0	0
Балансова стойност на продадените активи	10510	0	0	0	0	0	0
Провизии	10520	100	0	0	0	0	0
<b>Общо за група I</b>	<b>10000</b>	<b>59578</b>	<b>67506</b>	<b>70099</b>	<b>70838</b>	<b>71962</b>	<b>73472</b>
<b>II. Финансови разходи</b>		0	0	0	0	0	0
Разходи от обезценка на финансови активи, включително инвестициите, признати като текущи (краткосрочни) активи	11100	3	17	3	3	3	3
в т.ч. отрицателни разлики от промяна на валутни курсове	11110	2	1	1	1	1	1
Разходи за лихви и други финансови разходи	11200	264	100	304	275	250	226
в това число:		0	0	0	0	0	0
Разходи, свързани с предприятия от група	11210	0	0	0	0	0	0
Отрицателни разлики от операции с финансови активи	11220	0	0	0	0	0	0
<b>Общо за група II</b>	<b>11000</b>	<b>267</b>	<b>117</b>	<b>307</b>	<b>278</b>	<b>253</b>	<b>229</b>
<b>Б. Печалба от обичайна дейност</b>	<b>14000</b>	<b>2892</b>	<b>2462</b>	<b>3034</b>	<b>3544</b>	<b>3952</b>	<b>3885</b>
<b>III. Извънредни разходи</b>	<b>12000</b>	<b>0</b>	<b>0</b>	<b>0</b>	<b>0</b>	<b>0</b>	<b>0</b>
в т.ч. за природни и други бедствия	12100	0	0	0	0	0	0
<b>Общо разходи (I + II + III)</b>	<b>13000</b>	<b>59845</b>	<b>67623</b>	<b>70406</b>	<b>71116</b>	<b>72215</b>	<b>73701</b>
<b>В. Счетоводна печалба (общо приходи - общо разходи)</b>	<b>14100</b>	<b>2892</b>	<b>2462</b>	<b>3034</b>	<b>3544</b>	<b>3952</b>	<b>3885</b>
<b>IV. Разходи за данъци от печалбата</b>	<b>14200</b>	<b>228</b>	<b>253</b>	<b>244</b>	<b>240</b>	<b>252</b>	<b>260</b>
<b>V. Други данъци, алтернативни на корпоративния данък</b>	<b>14300</b>	<b>-6</b>	<b>13</b>	<b>0</b>	<b>0</b>	<b>0</b>	<b>0</b>
<b>Г. Печалба (В - IV - V)</b>	<b>14400</b>	<b>2670</b>	<b>2209</b>	<b>2790</b>	<b>3304</b>	<b>3700</b>	<b>3625</b>
<b>Всичко (Общо разходи + IV + V + Г)</b>	<b>14500</b>	<b>62737</b>	<b>70098</b>	<b>73440</b>	<b>74660</b>	<b>76167</b>	<b>77586</b>
		0	0	0	0	0	0
		0	0	0	0	0	0

<b>А. Приходи</b>		0	0	0	0	0	0
<b>I. Приходи от оперативна дейност</b>		0	0	0	0	0	0
Нетни приходи от продажби	15100	56125	63884	68221	69591	70997	72309
Продукция	15110	1	1	1	1	1	1
Стоки	15120	0	0	0	0	0	0
Услуги	15130	56124	63883	68220	69590	70996	72308
<b>в това число:</b>		0	0	0	0	0	0
Приходи от търговско-посредническа дейност	15131	0	0	0	0	0	0
Приходи от наеми	15132	45	50	39	39	39	39
Приходи от промишлени услуги, вкл. на изплатено производство	15133	0	0	0	0	0	0
Разходи за придобиване на активи по стопански начин	15300	14	2	10	12	13	15
По договор с НЗОК	61471	51873	59815	61637	62271	63409	64574
Приходи от населението*	15510	580	472	562	577	604	612
Други приходи	15400	6555	5191	4852	5054	5154	5259
<b>в това число:</b>		0	0	0	0	0	0
Приходи от финансираня	15410	5571	4633	4685	4790	4880	4985
от тях:		0	0	0	0	0	0
от централния бюджет	15411	2858	3940	4200	4300	4400	4500
от общински бюджети		2120	295	295	295	295	295
от ЕС		0	0	0	0	0	0
от други източници		593	398	190	195	185	190
Приходи от продажби на суровини и материали	15420	0	0	0	0	0	0
Приходи от продажби на дълготрайни активи	15430	0	0	0	0	0	0
<b>Общо за група I</b>	<b>15000</b>	<b>62694</b>	<b>69077</b>	<b>70731</b>	<b>71717</b>	<b>73028</b>	<b>77583</b>
<b>II. Финансови приходи</b>		0	0	0	0	0	0
предприятия	16100	0	0	0	0	0	0
в т. ч. приходи от участия в предприятия от група	16110	0	0	0	0	0	0
Приходи от други инвестиции и заеми, признати като нетекущи (дългосрочни) активи	16200	0	0	0	0	0	0
в т. ч. приходи от предприятия от група	16210	0	0	0	0	0	0
Други лихви и финансови приходи	16300	0	14	3	3	3	3
<b>в това число:</b>		0	0	0	0	0	0
Приходи от предприятия от група	16310	0	0	0	0	0	0
Положителни разлики от операции с финансови активи	16320	0	0	0	0	0	0
Положителни разлики от промяна на валутни курсове	16330	0	1	1	1	1	1
<b>Общо за група II</b>	<b>16000</b>	<b>0</b>	<b>14</b>	<b>3</b>	<b>3</b>	<b>3</b>	<b>3</b>
<b>Б. Загуба от обичайна дейност</b>	<b>19000</b>	<b>37</b>	<b>947</b>	<b>354</b>	<b>0</b>	<b>0</b>	<b>0</b>
<b>III. Извънредни приходи</b>	<b>17000</b>	<b>0</b>	<b>0</b>	<b>0</b>	<b>0</b>	<b>0</b>	<b>0</b>
в т. ч. получени застрахователни обезщетения	17100	0	0	0	0	0	0
<b>Общо приходи (I + II + III)</b>	<b>18000</b>	<b>62694</b>	<b>69091</b>	<b>70734</b>	<b>71720</b>	<b>73031</b>	<b>77586</b>
<b>В. Счетоводна загуба (общо приходи - общо разходи)</b>	<b>19100</b>	<b>37</b>	<b>947</b>	<b>354</b>	<b>0</b>	<b>0</b>	<b>0</b>
<b>Г. Загуба (В + IV + V)</b>	<b>19200</b>	<b>37</b>	<b>960</b>	<b>354</b>	<b>0</b>	<b>0</b>	<b>0</b>
<b>Всичко (Общо приходи + Г)</b>	<b>19500</b>	<b>62737</b>	<b>70098</b>	<b>73440</b>	<b>74660</b>	<b>76167</b>	<b>77586</b>

\* Само заплатените от пациентите услуги.

Обобщил: С. Тотинова-Гл. експерт отдел ТД, ОП и З



608


## Приложение № 10а

Прогноза за приходите и разходите на нефинансовите предприятия за периода 2020-2022 г. и за активите и пасивите им към 31 декември на съответната година

Прогноза за приходите и разходите **ЦПЗ Пловдив ЕООД**

хил. лева

Наименование на разходите	Код на реда						
		Отчет 2017 г.	Отчет 2018 г.	Утвърден бюджет/План 2019 г.	Прогноза 2020 г.	Прогноза 2021 г.	Прогноза 2022 г.
а	б	1	2	3	4	5	6
<b>А. Разходи</b>							
<b>I. Разходи за оперативна дейност</b>							
Намаление на запасите от продукцията и незавършено производство	10100						
Разходи за суровини, материали и външни услуги	10200	770	803	810	825	810	880
Суровини и материали	10210	391	404	410	415	420	430
Външни услуги	10220	379	399	400	410	390	450
Разходи за персонала	10300	2461	3072	3280	3400	3450	3520
в това число:							
Разходи за възнаграждения	10310						
Разходи за осигуровки	10320	2087	2621	2800	2900	2930	2950
от тях: осигуровки, свързани с пенсии	10321	374	451	480	500	520	570
Разходи за амортизация и обезценка	10400						
Разходи за амортизация и обезценка на дълготрайни материални и нематериални активи	10410	57	58	59	60	62	65
в това число:							
Разходи за амортизация	10411	57	58	59	60	62	65
Разходи от обезценка	10412						
Разходи от обезценка на текущи (краткотрайни) активи	10420						
Други разходи	10500						
в това число:							
Балансова стойност на продадените активи	10510						
Провизии	10520						
<b>Общо за група I</b>	<b>10000</b>	<b>3324</b>	<b>3967</b>	<b>4191</b>	<b>4328</b>	<b>4366</b>	<b>4510</b>
<b>II. Финансови разходи</b>							
Разходи от обезценка на финансови активи, включително инвестициите, признати като текущи (краткосрочни) активи	11100						
в т.ч. отрицателни разлики от промяна на валутни курсове	11110						
Разходи за лихви и други финансови разходи	11200						
в това число:							
		3	4	4	5	5	6



609

Разходи, свързани с предприятия от група	11210						
Отрицателни разлики от операции с финансови активи	11220						
<b>Общо за група II</b>	<b>11000</b>	3	4	4	5	5	6
<b>Б. Печалба от обичайна дейност</b>	<b>14000</b>	24	254	337	316	399	362
<b>III. Извънредни разходи</b>	<b>12000</b>						
в т.ч. за природни и други бедствия	12100						
<b>Общо разходи (I + II + III)</b>	<b>13000</b>	3327	3971	4195	4333	4371	4516
<b>В. Счетоводна печалба (общо приходи - общо разходи)</b>	<b>14100</b>	24	254	337	316	399	362
<b>IV. Разходи за данъци от печалбата</b>	<b>14200</b>	4	26	30	29	35	36
<b>V. Други данъци, алтернативни на корпоративния данък</b>	<b>14300</b>						
<b>Г. Печалба (В - IV - V)</b>	<b>14400</b>	20	228	307	287	364	326
<b>Всичко (Общо разходи + IV + V + Г)</b>	<b>14500</b>	3351	4225	4532	4649	4770	4878
<b>А. Приходи</b>							
<b>I. Приходи от оперативна дейност</b>							
Нетни приходи от продажби							
Продукция	15100	338	214	251	261	271	272
Стоки	15110	1	1	1	1	1	1
Услуги	15120						
<b>в това число:</b>	<b>15130</b>	<b>337</b>	<b>213</b>	<b>250</b>	<b>260</b>	<b>270</b>	<b>271</b>
Приходи от търговско-посредническа дейност	15131						
Приходи от наеми	15132						
Приходи от промишлени услуги, вкл. на изпеле	15133						
Увеличение на запасите от продукция и незавършено производство	15200						
Разходи за придобиване на активи по стопански начин	15300	14	2	10	12	13	15
По договор с НЗОК	61471						
Приходи от населението*	15510	338	214	251	261	271	272
Други приходи	15400	2999	4009	4270	4375	4485	4590
в това число:							
Приходи от финансираня	15410	2949	4009	4270	4375	4485	4590
от тях:							
от централния бюджет	15411	2850	3931	4200	4300	4400	4500
от общински бюджети							
от ЕС							
от други източници							
Приходи от продажби на суровини и материали	15420	99	78	70	75	85	90
Приходи от продажби на дълготрайни активи	15430						
<b>Общо за група I</b>	<b>15000</b>	<b>3351</b>	<b>4225</b>	<b>4531</b>	<b>4648</b>	<b>4769</b>	<b>4877</b>
<b>II. Финансови приходи</b>							
Приходи от участия в дъщерни, асоциирани и смесени предприятия	16100						




в т. ч. приходи от участия в предприятия от група	16110						
Приходи от други инвестиции и заеми, признати като нетекущи (дългосрочни) активи	16200						
в т. ч. приходи от предприятия от група	16210						
Други лихви и финансови приходи	16300						
в това число:				1	1	1	1
Приходи от предприятия от група	16310						
Положителни разлики от операции с финансови активи	16320						
Положителни разлики от промяна на валутни курсове	16330						
Общо за група II	16000	0	0	1	1	1	1
Б. Загуба от обичайна дейност	19000	0	0	0	0	0	0
III. Извънредни приходи	17000						
в т.ч. получени застрахователни обезщетения	17100						
Общо приходи (I + II + III)	18000	3351	4225	4532	4649	4770	4878
В. Счетоводна загуба (общо приходи - общо разходи)	19100	0	0	0	0	0	0
Г. Загуба (В + IV + V)	19200	0	0	0	0	0	0
Всичко (Общо приходи + Г)	19500	3351	4225	4532	4649	4770	4878

\* Само заплатените от пациентите услуги

Гл. счетоводител: *[Signature]*  
 М. Тодоров

Управляващ: *[Signature]*  
 Д-р М. Самарски



617


## Приложение № 10а

Прогноза за приходите и разходите на нефинансовите предприятия за периода 2020-2022 г. и за активите и пасивите им към 31 декември на съответната година

Прогноза за приходите и разходите **МБАЛ. Св. Пантелеймон ЕООД**


хил. лева

Наименование на разходите	Код на реда						
		Отчет 2017 г.	Отчет 2018 г.	Утвърден бюджет/План 2019 г.	Прогноза 2020 г.	Прогноза 2021 г.	Прогноза 2022 г.
а	б	1	2	3	4	5	6
<b>А. Разходи</b>							
<b>I. Разходи за оперативна дейност</b>							
Намаление на запасите от продукцията и незавършено производство	10100						
Разходи за суровини, материали и външни услуги	10200						
Суровини и материали	10210	2039	1987	2105	2230	2300	2350
Външни услуги	10220	1125	1132	1205	1250	1300	1350
Разходи за персонала	10300	914	855	900	980	1000	1000
в това число:		4974	5316	5350	5460	5600	5700
Разходи за възнаграждения							
Разходи за осигуровки	10310	4186	4460	4500	4590	4650	4750
от тях: осигуровки, свързани с пенсии	10320	788	856	850	870	950	950
Разходи за амортизация и обезценка	10321	347	386	370	382	390	392
Разходи за амортизация и обезценка на дълготрайни материални и нематериални активи	10400	574	614	650	550	500	500
в това число:	10410	574	614	650	550	500	500
Разходи за амортизация							
Разходи от обезценка	10411	574	614	650	550	500	500
Разходи от обезценка на текущи (краткотрайни) активи	10412						
Други разходи	10420						
в това число:	10500	87	72	50	50	50	50
Балансова стойност на продадените активи	10510						
Провизии	10520						
<b>Общо за група I</b>	<b>10000</b>	<b>7674</b>	<b>7989</b>	<b>8155</b>	<b>8290</b>	<b>8450</b>	<b>8600</b>
<b>II. Финансови разходи</b>							
Разходи от обезценка на финансови активи, включително инвестициите, признати като текущи (краткосрочни) активи	11100						
в т.ч. отрицателни разлики от промяна на валутни курсове	11110						



612

Разходи за лихви и други финансови разходи	11200	29	24	10	5	5	5
в това число:							
Разходи, свързани с предприятия от група	11210						
Отрицателни разлики от операции с финансови активи	11220						
<b>Общо за група II</b>	<b>11000</b>	<b>29</b>	<b>24</b>	<b>10</b>	<b>5</b>	<b>5</b>	<b>5</b>
<b>Б. Печалба от обичайна дейност</b>	<b>14000</b>	<b>479</b>	<b>50</b>	<b>135</b>	<b>73</b>	<b>8</b>	<b>28</b>
<b>III. Извънредни разходи</b>	<b>12000</b>						
в т.ч. за природни и други бедствия	12100						
<b>Общо разходи (I + II + III)</b>	<b>13000</b>	<b>7703</b>	<b>8013</b>	<b>8165</b>	<b>8295</b>	<b>8455</b>	<b>8605</b>
<b>В. Счетоводна печалба (общо приходи - общо разходи)</b>	<b>14100</b>	<b>479</b>	<b>50</b>	<b>135</b>	<b>73</b>	<b>8</b>	<b>28</b>
<b>IV. Разходи за данъци от печалбата</b>	<b>14200</b>	<b>63</b>	<b>1</b>				
<b>V. Други данъци, алтернативни на корпоративния данък</b>	<b>14300</b>						
<b>Г. Печалба (В - IV - V)</b>	<b>14400</b>	<b>416</b>	<b>49</b>	<b>135</b>	<b>73</b>	<b>8</b>	<b>28</b>
<b>Всичко (Общо разходи + IV + V + Г)</b>	<b>14500</b>	<b>8182</b>	<b>8063</b>	<b>8300</b>	<b>8368</b>	<b>8463</b>	<b>8633</b>
<b>A. Приходи</b>							
<b>I. Приходи от оперативна дейност</b>							
Нетни приходи от продажби	15100	7602	7829	8000	8018	8113	8283
Продукция	15110						
Стоки	15120						
Услуги	15130	7602	7829	8000	8018	8113	8283
в това число:							
Приходи от търговско-посредническа дейност	15131						
Приходи от наеми	15132	36	41	30	30	30	30
Приходи от промишлени услуги, вкл. на изпеме	15133						
Увеличение на запасите от продукция и незавършено производство	15200						
Разходи за придобиване на активи по стопански начин	15300						
По договор с НЗОК	61471	7152	7487	7760	7800	7850	7900
Приходи от населението*	15510	17	15	32	35	35	35
Други приходи	15400	580	234	300	350	350	350
в това число:							
Приходи от финансираня	15410	564	185	215	215	195	195
от тях:							
от централния бюджет	15411						
от общински бюджети		70	95	95	95	95	95
от ЕС							
от други източници		494	90	120	120	100	100
Приходи от продажби на суровини и материали	15420						




Приходи от продажби на дълготрайни активи	15430						
<b>Общо за група I</b>	<b>15000</b>	8182	8063	8300	8368	8463	8633
<b>II. Финансови приходи</b>							
Приходи от участия в дъщерни, асоциирани и смесени предприятия	16100						
в т. ч. приходи от участия в предприятия от група	16110						
Приходи от други инвестиции и заеми, признати като нетекущи (дългосрочни) активи	16200						
в т. ч. приходи от предприятия от група	16210						
Други лихви и финансови приходи	16300						
в това число:							
Приходи от предприятия от група	16310						
Положителни разлики от операции с финансови активи	16320						
Положителни разлики от промяна на валутни курсове	16330						
<b>Общо за група II</b>	<b>16000</b>	0	0	0	0	0	0
<b>Б. Загуба от обичайна дейност</b>	<b>19000</b>	0	0	0	0	0	0
<b>III. Извънредни приходи</b>	<b>17000</b>						
в т.ч. получени застрахователни обезщетения	17100						
<b>Общо приходи (I + II + III)</b>	<b>18000</b>	8182	8063	8300	8368	8463	8633
<b>В. Счетоводна загуба (общо приходи - общо разходи)</b>	<b>19100</b>	0	0	0	0	0	0
<b>Г. Загуба (В + IV + V)</b>	<b>19200</b>	0	0	0	0	0	0
<b>Всичко (Общо приходи + Г)</b>	<b>19500</b>	8182	8063	8300	8368	8463	8633

\* Само заплатените от пациентите услуги.

Управител:  
 13-р. Училищен Санитарен Д.О. (З.О.)

Т.о. счетоводител: *[Signature]*  
 Веселина Мухоморова



614

## Приложение № 10а


Прогноза за приходите и разходите на нефинансовите предприятия за периода 2020-2022 г. и за активите и пасивите им към 31 декември на съответната година

Прогноза за приходите и разходите

МБАЛ „Св. Мина“ ЕООД

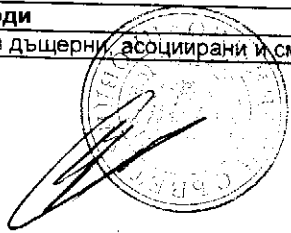
хил. лева

Наименование на разходите	Код на реда						
		Отчет 2017 г.	Отчет 2018 г.	Утвърден бюджет/План 2019 г.	Прогноза 2020 г.	Прогноза 2021 г.	Прогноза 2022 г.
а	б	1	2	3	4	5	6
<b>А. Разходи</b>							
<b>I. Разходи за оперативна дейност</b>							
Намаление на запасите от продукцията и незавършено производство	10100						
Разходи за суровини, материали и външни услуги	10200	788	837	593	535	397	556
Суровини и материали	10210	467	495	415	389	271	316
Външни услуги	10220	321	342	178	146	126	240
Разходи за персонала	10300	3078	3011	2993	2772	2732	2636
в това число:							
Разходи за възнаграждения	10310	2597	2540	2518	2300	2270	2164
Разходи за осигуровки	10320	481	471	475	472	462	472
от тях: осигуровки, свързани с пенсии	10321						
Разходи за амортизация и обезценка	10400	252	248	244	252	242	262
Разходи за амортизация и обезценка на дълготрайни материални и нематериални активи	10410	252	248	244	252	242	262
в това число:							
Разходи за амортизация	10411	252	248	252	252	242	262
Разходи от обезценка	10412						
Разходи от обезценка на текущи (краткотрайни) активи	10420						
Други разходи	10500	206	111	63	75	48	98
в това число:							
Балансова стойност на продадените активи	10510						
Провизии	10520						
<b>Общо за група I</b>	<b>10000</b>	<b>4324</b>	<b>4207</b>	<b>3893</b>	<b>3634</b>	<b>3419</b>	<b>3552</b>
<b>II. Финансови разходи</b>							
Разходи от обезценка на финансови активи, включително инвестициите, признати като текущи (краткосрочни) активи	11100						
в т.ч. отрицателни разлики от промяна на валутни курсове	11110						
Разходи за лихви и други финансови разходи	11200	116	72				
в това число:							



615

Разходи, свързани с предприятията от група	11210							
Отрицателни разлики от операции с финансови активи	11220							
<b>Общо за група II</b>	<b>11000</b>	116	72	0	0	0	0	
<b>Б. Печалба от обичайна дейност</b>	<b>14000</b>	824	0	0	110	320	187	
<b>III. Извънредни разходи</b>	<b>12000</b>							
в т.ч. за природни и други бедствия	12100							
<b>Общо разходи (I + II + III)</b>	<b>13000</b>	4440	4279	3893	3634	3419	3552	
<b>В. Счетоводна печалба (общо приходи - общо разходи)</b>	<b>14100</b>	824	0	0	110	320	187	
<b>IV. Разходи за данъци от печалбата</b>	<b>14200</b>							
<b>V. Други данъци, алтернативни на корпоративния данък</b>	<b>14300</b>	-6	13					
<b>Г. Печалба (В - IV - V)</b>	<b>14400</b>	830	0	0	110	320	187	
<b>Всичко (Общо разходи + IV + V + Г)</b>	<b>14500</b>	5264	4292	3893	3744	3739	3739	
<b>А. Приходи</b>								
<b>I. Приходи от оперативна дейност</b>								
Нетни приходи от продажби								
Продукция	15100	3212	3270	3462	3620	3620	3620	
Стоки	15110							
Услуги	15120							
<b>в това число:</b>	15130	3212	3270	3462	3620	3620	3620	
Приходи от търговско-посредническа дейност	15131							
Приходи от наеми	15132							
Приходи от промишлени услуги, екп. на ишлеме	15133							
Увеличение на запасите от продукция и незавършено производство	15200							
Разходи за придобиване на активи по стопански начин	15300							
По договор с НЗОК	61471							
Приходи от населението*	15510							
Други приходи	15400	2052	50	77	124	119	119	
<b>в това число:</b>								
Приходи от финансираня	15410	2008	9	0	0	0	0	
от тях:								
от централния бюджет								
от общински бюджети	15411	8	9					
от ЕС		2000						
от други източници								
Приходи от продажби на суровини и материали	15420							
Приходи от продажби на дълготрайни активи	15430							
<b>Общо за група I</b>	<b>15000</b>	5264	3320	3539	3744	3739	3739	
<b>II. Финансови приходи</b>								
Приходи от участия в дъщерни, асоциирани и смесени предприятия	16100							




616.

в т. ч. приходи от участия в предприятия от група	16110						
Приходи от други инвестиции и заеми, признати като нетекущи (дългосрочни) активи	16200						
в т. ч. приходи от предприятия от група	16210						
Други лихви и финансови приходи	16300						
в това число:			12				
Приходи от предприятия от група	16310						
Положителни разлики от операции с финансови активи	16320						
Положителни разлики от промяна на валутни курсове	16330						
<b>Общо за група II</b>	<b>16000</b>	0	12	0	0	0	0
<b>Б. Загуба от обичайна дейност</b>	<b>19000</b>	0	947	354	0	0	0
<b>III. Извънредни приходи</b>	<b>17000</b>						
в т.ч. получени застрахователни обезщетения	17100						
<b>Общо приходи (I + II + III)</b>	<b>18000</b>	5264	3332	3539	3744	3739	3739
<b>V. Счетоводна загуба (общо приходи - общо разходи)</b>	<b>19100</b>	0	947	354	0	0	0
<b>Г. Загуба (B + IV + V)</b>	<b>19200</b>	0	960	354	0	0	0
<b>Всичко (Общо приходи + Г)</b>	<b>19500</b>	5264	4292	3893	3744	3739	3739

\* Само заплатените от пациентите услуги.

Изпълнен  
 Чл. 7. Счетоводчик  
 Гр. Счетоводчик  
 / М. Танева /



617


Приложение № 10а

Прогноза за приходите и разходите на нефинансовите предприятия за периода 2020-2022 г. и за активите и пасивите им към 31 декември на съответната година

Прогноза за приходите и разходите


хил. лева

Наименование на разходите	Код на реда						
		Отчет 2017 г.	Отчет 2018 г.	Утвърден бюджет/План 2019 г.	Прогноза 2020 г.	Прогноза 2021 г.	Прогноза 2022 г.
а	б	1	2	3	4	5	6
<b>А. Разходи</b>							
<b>I. Разходи за оперативна дейност</b>							
Намаление на запасите от продукцията и незавършено производство	10100						
Разходи за суровини, материали и външни услуги	10200	93	140	155	165	160	160
Суровини и материали	10210	72	100	110	115	120	120
Външни услуги	10220	21	40	45	50	40	40
Разходи за персонала	10300	394	450	495	515	540	560
в това число:							
Разходи за възнаграждения	10310						
Разходи за осигуровки	10320	333	380	420	440	460	480
от тях: осигуровки, свързани с пенсии	10321	61	70	75	75	80	80
Разходи за амортизация и обезценка	10400						
Разходи за амортизация и обезценка на дълготрайни материални и нематериални активи	10410	18	33	35	25	20	10
в това число:							
Разходи за амортизация	10411						
Разходи от обезценка	10412	18	33	35	25	20	10
Разходи от обезценка на текущи (краткотрайни) активи	10420						
Други разходи	10500	6					
в това число:							
Балансова стойност на продадените активи	10510						
Провизии	10520						
<b>Общо за група I</b>	<b>10000</b>	<b>511</b>	<b>623</b>	<b>685</b>	<b>705</b>	<b>720</b>	<b>730</b>
<b>II. Финансови разходи</b>							
Разходи от обезценка на финансови активи, включително инвестициите, признати като текущи (краткосрочни) активи	11100						
в т.ч. отрицателни разлики от промяна на валутни курсове	11110						
Разходи за лихви и други финансови разходи	11200						
в това число:							



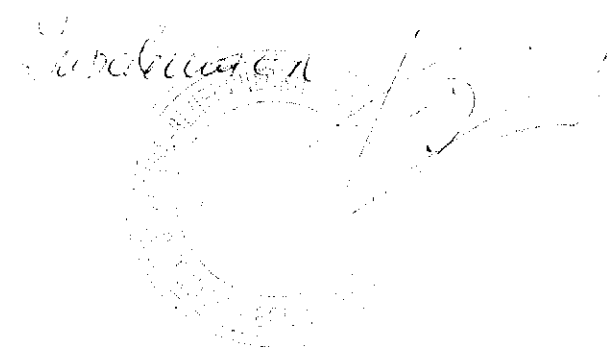


Разходи, свързани с предприятия от група	11210						
Отрицателни разлики от операции с финансови активи	11220						
<b>Общо за група II</b>	<b>11000</b>	0	0	0	0	0	0
<b>Б. Печалба от обичайна дейност</b>	<b>14000</b>	0	5	0	0	0	10
<b>III. Извънредни разходи</b>	<b>12000</b>						
в т.ч. за природни и други бедствия	12100						
<b>Общо разходи (I + II + III)</b>	<b>13000</b>	511	623	685	705	720	730
<b>В. Счетоводна печалба (общо приходи - общо разходи)</b>	<b>14100</b>	0	5	0	0	0	10
<b>IV. Разходи за данъци от печалбата</b>	<b>14200</b>						
<b>V. Други данъци, алтернативни на корпоративния данък</b>	<b>14300</b>						
<b>Г. Печалба (В - IV - V)</b>	<b>14400</b>	0	5	0	0	0	10
<b>Всичко (Общо разходи + IV + V + Г)</b>	<b>14500</b>	511	628	685	705	720	740
<b>A. Приходи</b>							
<b>I. Приходи от оперативна дейност</b>							
Нетни приходи от продажби	15100	423	425	480	500	520	540
Продукция	15110						
Стоки	15120						
Услуги	15130	423	425	480	500	520	540
в това число:							
Приходи от търговско-посредническа дейност	15131						
Приходи от наеми	15132						
Приходи от промишлени услуги, вкл. на изпеме	15133						
Увеличение на запасите от продукция и незавършено производство	15200						
Разходи за придобиване на активи по стопански начин	15300						
По договор с НЗОК	61471	198	215	235	255	260	270
Приходи от населението*	15510	198	210	245	245	260	265
Други приходи	15400	51	203	205	205	200	200
в това число:							
Приходи от финансираня	15410	50	200	200	200	200	200
от тях:							
от централния бюджет	15411						
от общински бюджети		50	200	200	200	200	200
от ЕС							
от други източници							
Приходи от продажби на суровини и материали	15420						
Приходи от продажби на дълготрайни активи	15430						
<b>Общо за група I</b>	<b>15000</b>	474	628	685	705	720	740
<b>II. Финансови приходи</b>							
Приходи от участия в дъщерни, асоциирани и смесени предприятия	16100						



в т. ч. приходи от участия в предприятия от група	16110						
Приходи от други инвестиции и заеми, признати като нетекущи (дългосрочни) активи	16200						
в т. ч. приходи от предприятия от група	16210						
Други лихви и финансови приходи	16300						
в това число:							
Приходи от предприятия от група	16310						
Положителни разлики от операции с финансови активи	16320						
Положителни разлики от промяна на валутни курсове	16330						
<b>Общо за група II</b>	<b>16000</b>	0	0	0	0	0	0
<b>B. Загуба от обичайна дейност</b>	<b>19000</b>	37	0	0	0	0	0
<b>III. Извънредни приходи</b>	<b>17000</b>						
в т.ч. получени застрахователни обезщетения	17100						
<b>Общо приходи (I + II + III)</b>	<b>18000</b>	474	628	685	705	720	740
<b>B. Счетоводна загуба (общо приходи - общо разходи)</b>	<b>19100</b>	37	0	0	0	0	0
<b>Г. Загуба (B + IV + V)</b>	<b>19200</b>	37	0	0	0	0	0
<b>Всичко (Общо приходи + Г)</b>	<b>19500</b>	511	628	685	705	720	740

\* Само заплатените от пациентите услуги.



620

## Приложение № 10а

Прогноза за приходите и разходите на нефинансовите предприятия за периода 2020-2022 г. и за активите и пасивите им към 31 декември на съответната година

Прогноза за приходите и разходите **КОМПЛЕКСЕН ЕКОЛОГИЧЕН ЦЕНТЪР ПЛОВДИВ ЕООД**


хил. лева

Наименование на разходите	Код на реда						
		Отчет 2017 г.	Отчет 2018 г.	Утвърден бюджет/План 2019 г.	Прогноза 2020 г.	Прогноза 2021 г.	Прогноза 2022 г.
а	б	1	2	3	4	5	6
<b>А. Разходи</b>							
<b>I. Разходи за оперативна дейност</b>							
Намаление на запасите от продукция и незавършено производство	10100						
Разходи за суровини, материали и външни услуги							
Суровини и материали	10200	34457	40648	41331	41763	42598	43450
Външни услуги	10210	32237	38729	39374	39767	40562	41373
Разходи за персонала	10220	2220	1919	1957	1996	2036	2077
в това число:	10300	7563	8219	8382	8550	8720	8895
Разходи за възнаграждения							
Разходи за осигуровки	10310	6461	7028	7168	7311	7457	7606
от тях: осигуровки, свързани с пенсии	10320	1102	1191	1214	1239	1263	1289
Разходи за амортизация и обезценка	10321						
Разходи за амортизация и обезценка на дълготрайни материални и нематериални активи	10400	1212	1356	1362	1369	1376	1382
в това число:	10410	1212	1356	1362	1369	1376	1382
Разходи за амортизация							
Разходи от обезценка	10411	1176	1356	1362	1369	1376	1382
Разходи от обезценка на текущи (краткотрайни) активи	10412	36		30	30	30	30
Други разходи	10420						
в това число:	10500	507	450	454	459	463	468
Балансова стойност на продадените активи							
Провизии	10510						
Общо за група I	10520	100					
<b>II. Финансови разходи</b>	10000	43739	50673	51529	52141	53157	54195
Разходи от обезценка на финансови активи, включително инвестициите, признати като текущи (краткосрочни) активи							
в т.ч. отрицателни разлики от промяна на валутни курсове	11100	3	17	3	3	3	3
Разходи за лихви и други финансови разходи	11110	2	1	1	1	1	1
в това число:	11200	116					



621

Разходи, свързани с предприятия от група	11210						
Отрицателни разлики от операции с финансови активи	11220						
<b>Общо за група II</b>	<b>11000</b>	119	17	3	3	3	3
<b>Б. Печалба от обичайна дейност</b>	<b>14000</b>	1565	2153	2146	2110	2179	2248
<b>III. Извънредни разходи</b>	<b>12000</b>						
в т.ч. за природни и други бедствия	12100						
<b>Общо разходи (I + II + III)</b>	<b>13000</b>	43858	50690	51532	52144	53160	54198
<b>В. Счетоводна печалба (общо приходи - общо разходи)</b>	<b>14100</b>	1565	2153	2146	2110	2179	2248
<b>IV. Разходи за данъци от печалбата</b>	<b>14200</b>	161	226	214	211	217	224
<b>V. Други данъци, алтернативни на корпоративния данък</b>	<b>14300</b>						
<b>Г. Печалба (B - IV - V)</b>	<b>14400</b>	1404	1927	1932	1899	1962	2024
<b>Всичко (Общо разходи + IV + V + Г)</b>	<b>14500</b>	45423	52843	53678	54254	55339	56446
<b>А. Приходи</b>							
<b>I. Приходи от оперативна дейност</b>							
Нетни приходи от продажби	15100	44550	52146	53676	54252	55337	56444
Продукция	15110						
Стоки	15120						
Услуги	15130	44550	52146	53676	54252	55337	56444
<b>в това число:</b>							
Приходи от търговско-посредническа дейност	15131						
Приходи от наеми	15132	9	9	9	9	9	9
Приходи от промишлени услуги, вкл. на излеме	15133						
Увеличение на запасите от продукция и незавършено производство	15200						
Разходи за придобиване на активи по стопански начин	15300						
По договор с НЗОК	61471	44523	52113	53642	54216	55299	56404
Приходи от населението*	15510	27	33	34	36	38	40
Други приходи	15400	873	695				
<b>в това число:</b>							
Приходи от финансираня	15410	0	230	0	0	0	0
от тях:							
от централния бюджет	15411						
от общински бюджети							
от ЕС							
от други източници			230				
Приходи от продажби на суровини и материали	15420						
Приходи от продажби на дълготрайни активи	15430						
<b>Общо за група I</b>	<b>15000</b>	45423	52841	53676	54252	55337	56444
<b>II. Финансови приходи</b>							
Приходи от участия в дъщерни, асоциирани и смесени предприятия	16100						




622

в т. ч. приходи от участия в предприятия от група	16110						
Приходи от други инвестиции и заеми, признати като нетекущи (дългосрочни) активи	16200						
в т. ч. приходи от предприятия от група	16210						
Други лихви и финансови приходи	16300						
в това число:			2	2	2	2	2
Приходи от предприятия от група	16310						
Положителни разлики от операции с финансови активи	16320						
Положителни разлики от промяна на валутни курсове	16330		1	1	1	1	1
<b>Общо за група II</b>	<b>16000</b>	0	2	2	2	2	2
<b>Б. Загуба от обичайна дейност</b>	<b>19000</b>	0	0	0	0	0	0
<b>III. Извънредни приходи</b>	<b>17000</b>						
в т.ч. получени застрахователни обезщетения	17100						
<b>Общо приходи (I + II + III)</b>	<b>18000</b>	45423	52843	53678	54254	55339	56446
<b>V. Счетоводна загуба (общо приходи - общо разходи)</b>	<b>19100</b>	0	0	0	0	0	0
<b>Г. Загуба (V + IV + V)</b>	<b>19200</b>	0	0	0	0	0	0
<b>Всичко (Общо приходи + Г)</b>	<b>19500</b>	45423	52843	53678	54254	55339	56446

\* Само заплатените от пациентите услуги.

*Handwritten signature and text on the left side of the page.*

*Handwritten signature and text on the right side of the page.*



6023

Приложение № 15а


Прогноза за приходите и разходите на нефинансовите предприятия за периода 2020-2022 г. и за активите и пасивите им към 31 декември на съответната година

Прогноза за приходите и разходите

на „Инцинератор Пловдив“ ЕООД


хил. лева

Наименование на разходите	Код на реда						
		Отчет 2017 г.	Отчет 2018 г.	Утвърден бюджет/план 2019 г.	Прогноза 2020 г.	Прогноза 2021 г.	Прогноза 2022 г.
а	б	1	2	3	4	5	6
<b>A. Разходи</b>							
<b>I. Разходи за оперативна дейност</b>							
Намаление на запасите от продукция и незавършено производство	10100						
Разходи за суровини, материали и външни услуги							
Суровини и материали	10200	3	20	170	190	222	236
Външни услуги	10210		5	150	165	187	193
Разходи за персонала	10220	3	15	20	25	40	42
в това число	10300	3	25	216	290	366	390
Разходи за изплащания							
Разходи за осигуровки	10310	2	21	175	236	289	317
от тях осигуровки, свързани с пенсии	10320	1	3	41	54	69	73
Разходи за амортизация и обезценка	10400	0					
Разходи за амортизация и обезценка на дълготрайни материални и нематериални активи							
в това число	10410		1	1250	1250	1250	1250
Разходи за амортизация	10411		1	1250	1250	1250	1250
Разходи от обезценка	10412		1	1250	1250	1250	1250
Разходи от обезценка на текущи (краткотрайни) активи	10420						
Други разходи	10500		1	10	10	10	10
в това число							
Балансова стойност на продадените активи	10510						
Провизии	10520						
Общо за група I	10000	6	47	1646	1740	1850	1885
<b>II. Финансови разходи</b>							
Разходи от обезценка на финансови активи, включително: инвестиционни, признати като текущи (краткосрочни) активи	11100						
в т.ч. отрицателни разлики от промяна на валутни курсове	11110						
Разходи за лихви и други финансови разходи	11200			290	265	240	215



624


в това число:							
Разходи свързани с предприятия от група	11210						
Отрицателни разлики от операции с финансови активи	11220						
<b>Общо за група II</b>	<b>11000</b>	0	0	290	265	240	215
Б. Печалба от обичайна дейност	14000	0	0	416	935	1046	1050
III. Извънредни разходи	12000						
в т.ч. за природни и други бедствия	12100						
<b>Общо разходи (I + II + III)</b>	<b>13000</b>	0	0	1936	2005	2086	2100
В. Счетоводна печалба (общо приходи - общо разходи)	14100	0	0	416	635	1046	1050
IV. Разходи за данъци от печалбата	14200						
V. Други данъци, алтернативни на корпоративния данък	14300						
Г. Печалба (В - IV - V)	14400	0	0	416	935	1046	1050
<b>Всичко (Общо разходи + IV + V + Г)</b>	<b>14500</b>	0	0	416	935	1046	1050
		6	47	2352	2940	3136	3150
<b>A. Приходи</b>							
<b>I. Приходи от оперативна дейност</b>							
Нетни приходи от продажби							
Продукция	15100	0	0	2352	2940	3136	3150
Стоки	15110						
Услуги	15120						
в това число:	15130			2352	2940	3136	3150
Приходи от търговско-посредническа дейност	15131						
Приходи от наем	15132						
Приходи от промишлени услуги, вкл. на шипове	15133						
Увеличение на запасите от продукция и незавършена продукция	15200						
Разлики за придобиване на активи по стопанска печалба	15300						
По договор с НЗОК	01471						
Приходи от насипението	15510						
Други приходи	15400						
в това число:							
Приходи от финансиране							
от тях:	15410	0	0	0	0	0	0
от централния бюджет	15411						
от общински бюджети							
от ЕС							
от други източници							
Приходи от продажби на суровини и материали	15420						
Приходи от продажби на дълготрайни активи	15430						
<b>Общо за група I</b>	<b>15000</b>	0	0	2352	2940	3136	3150
<b>II. Финансови приходи</b>							



625

Приходи от участия в дъщерни, асоциирани и сродни предприятия в т.ч. приходи от участия в предприятия от група	16100						
Приходи от други инвестиции и заеми, признати като нетекучи (дългосрочни) активи в т.ч. приходи от предприятия от група	16200						
Други дивиденди и финансови приходи в това число:	16300						
Приходи от предприятия от група	16310						
Положителни разпики от операции с финансови активи	16320						
Положителни разпики от промяна на валутни курсове	16330						
Общо за група II	16000	0	0	0	0	0	0
Б. Загуба от обичайна дейност	19000	6	47	0	0	0	0
III. Извънредни приходи в т.ч. получени застрахователни обезщетения	17000						
Общо приходи (I + II + III)	18000	0	0	2352	2940	3136	3150
В. Счетоводна загуба (общо приходи - общо разходи)	19100	6	47	0	0	0	0
Г. Загуба (В + IV + V)	19200	6	47	0	0	0	0
Всичко (Общо приходи + Г)	19500	6	47	2352	2940	3136	3150

\* Сума: извадените от разчетите улови



626



Приложение № 10а

ОБООЩЕНА-ЦПЗ-Пловдив ЕООД, ЦКВЗ-Пловдив ЕООД, КОЦ-Пловдив ЕООД, МБАЛ Св. Мина-Пловдив ЕООД,  
МБАЛ Св. Пантелеймон-Пловдив ЕООД, Инсинератор Пловдив ЕООДПрогноза за приходите и разходите на нефинансовите предприятия за периода 2020-2022 г. и за активите и пасивите  
активите и пасивите им към 31 декември на съответната година

хил. лева

Прогноза за активите и пасивите

АКТИВ							
Раздели, групи, статии	Код на реда	Отчет		Утвърден бюджет/П лан	Прогноза	Прогноз а	Прогноза
		2017 г.	2018 г.				
а	б	1	2	3	4	5	6
<b>А. Записан, но невнесен капитал</b>	<b>01000</b>	0	0	0	0	0	0
<b>Б. Нетекущи (дълготрайни) активи</b>		0	0	0	0	0	0
<b>I. Нематериални активи</b>		0	0	0	0	0	0
Продукти от развойна дейност	02110	0	0	0	0	0	0
Концесии, патенти, лицензии, търговски марки, програмни продукти и други подобни права и активи	02120	38	16	20	19	18	17
ва число:		0	0	0	0	0	0
За водноелектрически централи	02121	0	0	0	0	0	0
За вятърни генератори	02122	0	0	0	0	0	0
За слънчеви колектори	02123	0	0	0	0	0	0
За термомпи	02124	0	0	0	0	0	0
Търговска репутация	02130	0	0	0	0	0	0
Предоставени аванси и нематериални активи в процес на изграждане	02140	0	0	0	0	0	0
в т. ч. предоставени аванси	02141	0	0	0	0	0	0
<b>Общо за група I</b>	<b>02100</b>	<b>38</b>	<b>16</b>	<b>20</b>	<b>19</b>	<b>18</b>	<b>17</b>
<b>II. Дълготрайни материални активи</b>		0	0	0	0	0	0
<b>Земи и сгради</b>	<b>02210</b>	<b>12377</b>	<b>12508</b>	<b>12478</b>	<b>16285</b>	<b>16073</b>	<b>15967</b>
Земи	02211	1374	1962	1962	1962	1962	1962
Сгради	02212	11003	10546	10516	14323	14111	14005
Машини, производствено оборудване и апаратура	02220	8989	7858	8214	16699	15864	15097
в това число:		0	0	0	0	0	0
За водноелектрически централи	02221	0	0	0	0	0	0
За вятърни генератори	02222	0	0	0	0	0	0
За слънчеви колектори	02223	0	0	0	0	0	0
За термомпи	02224	0	0	0	0	0	0
Съоръжения и други	02230	876	866	785	729	734	770
Предоставени аванси и дълготрайни материални активи в процес на изграждане	02240	111	6281	12115	22	22	22
в т. ч. предоставени аванси	02241	0	0	0	0	0	0
<b>Общо за група II</b>	<b>02200</b>	<b>22353</b>	<b>27513</b>	<b>33592</b>	<b>33735</b>	<b>32693</b>	<b>31856</b>
<b>III. Дългосрочни финансови активи</b>		0	0	0	0	0	0
Акции и дялове в предприятия от група	02310	1	1	1	1	1	1
Предоставени заеми на предприятия от група	02320	0	0	0	0	0	0
Акции и дялове в асоциирани и смесени предприятия	02330	0	0	0	0	0	0
Предоставени заеми, свързани с асоциирани и смесени предприятия	02340	0	0	0	0	0	0
Дългосрочни инвестиции	02350	0	0	0	0	0	0
Други заеми	02360	0	0	0	0	0	0
Изкупени собствени акции номинална стойност	02370	0	0	0	0	0	0
<b>Общо за група III</b>	<b>02300</b>	<b>1</b>	<b>1</b>	<b>1</b>	<b>1</b>	<b>1</b>	<b>1</b>
<b>IV. Отсрочени данъци</b>	<b>02400</b>	<b>82</b>	<b>84</b>	<b>46</b>	<b>36</b>	<b>38</b>	<b>40</b>
<b>Общо за раздел Б</b>	<b>02000</b>	<b>22474</b>	<b>27614</b>	<b>33659</b>	<b>33791</b>	<b>32750</b>	<b>31914</b>
<b>В. Текущи (краткотрайни) активи</b>		0	0	0	0	0	0
<b>I. Материални запаси</b>		0	0	0	0	0	0
Суровини и материали	03110	1205	1263	1374	1357	1362	1430

6276

Незавършено производство	03120	0	0	0	0	0	0
в т. ч. млади животни и животни за уговяване и разплод	03121	0	0	0	0	0	0
<b>Продукция и стоки</b>	<b>03130</b>	0	0	0	0	0	0
Продукция	03131	0	0	0	0	0	0
Стоки	03132	0	0	0	0	0	0
Предоставени аванси	03140	0	0	0	0	0	0
<b>Общо за група I</b>	<b>03100</b>	1205	1263	1374	1357	1362	1430
<b>II. Вземания</b>		0	0	0	0	0	0
Вземания от клиенти и доставчици	03210	7990	8556	8722	8939	9390	9865
в т.ч. над 1 година	03211	0	0	0	0	0	0
Вземания от предприятия от група	03220	0	0	0	0	0	0
в т.ч. над 1 година	03221	0	0	0	0	0	0
Вземания, свързани с асоциирани и смесени предприятия	03230	0	0	0	0	0	0
в т.ч. над 1 година	03231	0	0	0	0	0	0
Други вземания	03240	197	397	288	656	541	546
в т.ч. над 1 година	03241	0	0	0	0	0	0
<b>Общо за група II</b>	<b>03200</b>	8187	8953	9010	9595	9931	10411
<b>III. Инвестиции</b>		0	0	0	0	0	0
Акции и дялове в предприятия от група	03310	0	0	0	0	0	0
упени собствени акции номинална стойност	03320	0	0	0	0	0	0
Други инвестиции	03330	0	0	0	0	0	0
<b>Общо за група III</b>	<b>03300</b>	0	0	0	0	0	0
<b>IV. Парични средства</b>		0	0	0	0	0	0
<b>Касови наличности и сметки в страната</b>	<b>03410</b>	4264	6687	5649	5213	6352	7443
Касови наличности в лева	03411	30	22	21	20	18	17
Касови наличности във валута (левава равностойност)	03412	553	1142	980	580	589	641
Разплащателни сметки	03413	3681	5523	4648	4613	5745	6785
Блокирани парични средства	03414	0	0	0	0	0	0
Парични еквиваленти	03415	0	0	0	0	0	0
<b>Касови наличности и сметки в чужбина</b>	<b>03420</b>	0	0	0	0	0	0
Касови наличности в лева	03421	0	0	0	0	0	0
Касови наличности във валута (левава равностойност)	03422	0	0	0	0	0	0
Разплащателни сметки	03423	0	0	0	0	0	0
Блокирани парични средства	03424	0	0	0	0	0	0
<b>Общо за група IV</b>	<b>03400</b>	4264	6687	5649	5213	6352	7443
<b>Общо за раздел B</b>	<b>03000</b>	13656	16903	16033	16165	17645	19284
<b>Г. Разходи за бъдещи периоди</b>	<b>04000</b>	42	23	61	86	86	87
<b>Сума на актива (А+Б+В+Г)</b>	<b>04500</b>	36172	44540	49753	50042	50481	51285

ПАСИВ							
Раздели, групи, статии	Код на реда	Отчет	Отчет	УТВЪРДЕН	Прогноза	Прогноза	Прогноза
		2017 г.	2018 г.	бюджет/П лан	2020 г.	а	2022 г.
а	б	1	2	3	4	5	6
<b>A. Собствен капитал</b>							
<b>I. Записан капитал</b>	<b>05100</b>	17179	23890	23890	23890	23890	23890
Акционерен капитал	05110	0	0	0	0	0	0
Котирувани акции на финансовите пазари	05111	0	0	0	0	0	0
Некотирувани акции на финансовите пазари	05112	0	0	0	0	0	0
Други видове записан капитал	05120	17179	23890	23890	23890	23890	23890
<b>II. Премии от емисии</b>	<b>05200</b>	0	0	0	0	0	0
<b>III. Резерв от последващи оценки</b>	<b>05300</b>	4619	4626	4629	4629	4626	4583
в т. ч. резерв от последващи оценки на финансови инструменти	05310	1632	1642	1642	1642	1642	1642
<b>IV. Резерви</b>		0	0	0	0	0	0
Законови резерви	05410	0	0	0	0	0	0
Резерв, свързан с изкупени собствени акции	05420	0	0	0	0	0	0


628

Резерв съгласно учредителен акт	05430	0	0	0	0	0	0
Други резерви	05440	1821	2328	2356	2394	2404	2454
<b>Общо за група IV</b>	<b>05400</b>	<b>1821</b>	<b>2328</b>	<b>2356</b>	<b>2394</b>	<b>2404</b>	<b>2454</b>
<b>V. Натрупана печалба (загуба) от минали години</b>		0	0	0	0	0	0
Неразпределена печалба	05510	682	2416	2605	3110	4100	5423
Непокрита загуба	05520	-3767	-3299	-3887	-3838	-3741	-3741
<b>Общо за група V</b>	<b>05500</b>	<b>-3085</b>	<b>-883</b>	<b>-1282</b>	<b>-728</b>	<b>359</b>	<b>1682</b>
<b>VI. Текуща печалба (загуба)</b>	<b>05600</b>	<b>2627</b>	<b>1202</b>	<b>2436</b>	<b>3304</b>	<b>3700</b>	<b>3625</b>
<b>Общо за раздел А</b>	<b>05000</b>	<b>23161</b>	<b>31163</b>	<b>32029</b>	<b>33489</b>	<b>34979</b>	<b>36234</b>
<b>Б. Провизии и сходни задължения</b>		0	0	0	0	0	0
Провизии за пенсии и други подобни задължения	06100	619	642	650	650	650	650
Провизии за данъци	06200	0	0	0	0	0	0
в т.ч. отсрочени данъци	06210	0	0	0	0	0	0
Други провизии и сходни задължения	06300	373	88	0	0	0	0
<b>Общо за раздел Б</b>	<b>06000</b>	<b>992</b>	<b>730</b>	<b>650</b>	<b>650</b>	<b>650</b>	<b>650</b>
<b>В. Задължения</b>		0	0	0	0	0	0
<b>Облигационни заеми</b>	<b>07100</b>	0	0	0	0	0	0
До 1 година	07101	0	0	0	0	0	0
Над 1 година	07102	0	0	0	0	0	0
в това число:		0	0	0	0	0	0
конвертируеми облигационни заеми	07110	0	0	0	0	0	0
До 1 година	07111	0	0	0	0	0	0
Над 1 година	07112	0	0	0	0	0	0
<b>Задължения към финансови предприятия</b>	<b>07200</b>	<b>484</b>	<b>1709</b>	<b>7119</b>	<b>5130</b>	<b>4340</b>	<b>3720</b>
До 1 година	07201	311	1489	2049	680	620	620
Над 1 година	07202	173	220	5070	4450	3720	3100
<b>Получени аванси</b>	<b>07300</b>	0	213	0	0	0	242
До 1 година	07301	0	0	0	0	0	0
Над 1 година	07302	0	213	0	0	0	242
<b>Задължения към доставчици</b>	<b>07400</b>	<b>6810</b>	<b>6648</b>	<b>5688</b>	<b>6292</b>	<b>6387</b>	<b>6435</b>
До 1 година	07401	6520	6648	5688	6292	6387	6435
Над 1 година	07402	290	0	0	0	0	0
<b>Задължения по полици</b>	<b>07500</b>	0	0	0	0	0	0
До 1 година	07501	0	0	0	0	0	0
Над 1 година	07502	0	0	0	0	0	0
<b>Задължения към предприятия от група</b>	<b>07600</b>	0	0	0	0	0	0
До 1 година	07601	0	0	0	0	0	0
Над 1 година	07602	0	0	0	0	0	0
<b>Задължения, свързани с асоциирани и смесени предприятия</b>	<b>07700</b>	0	0	0	0	0	0
До 1 година	07701	0	0	0	0	0	0
Над 1 година	07702	0	0	0	0	0	0
<b>Други задължения</b>	<b>07800</b>	<b>3584</b>	<b>3195</b>	<b>3473</b>	<b>3730</b>	<b>3465</b>	<b>3363</b>
До 1 година	07801	3584	3195	3473	3730	3465	3363
Над 1 година	07802	0	0	0	0	0	0
в това число:		0	0	0	0	0	0
<b>Към персонала</b>	<b>07810</b>	<b>1965</b>	<b>2006</b>	<b>2098</b>	<b>2100</b>	<b>2010</b>	<b>2052</b>
До 1 година	07811	1965	2006	2098	2100	2010	2052
Над 1 година	07812	0	0	0	0	0	0
<b>Осигурителни задължения</b>	<b>07820</b>	<b>592</b>	<b>632</b>	<b>661</b>	<b>673</b>	<b>711</b>	<b>724</b>
До 1 година	07821	450	477	506	523	561	569
Над 1 година	07822	142	155	155	150	150	155
<b>Данъчни задължения</b>	<b>07830</b>	<b>459</b>	<b>235</b>	<b>299</b>	<b>337</b>	<b>370</b>	<b>350</b>
До 1 година	07831	459	235	299	337	370	350
Над 1 година	07832	0	0	0	0	0	0
<b>Общо за раздел В</b>	<b>07000</b>	<b>10878</b>	<b>11765</b>	<b>16280</b>	<b>15152</b>	<b>14192</b>	<b>13760</b>
До 1 година	07001	10415	11332	11210	10702	10472	10418
Над 1 година	07002	463	433	5070	4450	3720	3342
<b>Г. Финансирания и приходи за бъдещи периоди</b>	<b>08000</b>	<b>1141</b>	<b>882</b>	<b>794</b>	<b>751</b>	<b>660</b>	<b>641</b>

629

в това число:		0	0	0	0	0	0
Финансирания	08001	590	336	335	331	330	331
Приходи за бъдещи периоди	08002	551	546	459	420	330	310
<b>Сума на пасива (А+Б+В+Г)</b>	<b>08500</b>	<b>36172</b>	<b>44540</b>	<b>49753</b>	<b>50042</b>	<b>50481</b>	<b>51285</b>

Обобщил: С. Тотинава-Гл. експерт отдел ТД, ОП и З

630

## Приложение № 10а

Прогноза за приходите и разходите на нефинансовите предприятия за периода 2020-2022 г. и за активите и пасивите им към 31 декември на съответната година

Прогноза за активите и пасивите


ЦПЗ Пловдив ЕООД

хил. лева


АКТИВ							
Раздели, групи, статии	Код на реда	Отчет 2017 г.	Отчет 2018 г.	Утвърден бюджет/План 2019 г.	Прогноза 2020 г.	Прогноза 2021 г.	Прогноза 2022 г.
а	б	1	2	3	4	5	6
<b>А. Записан, но невнесен капитал</b>							
<b>Б. Нетекущи (дълготрайни) активи</b>	<b>01000</b>						
<b>I. Нематериални активи</b>							
Продукти от развойна дейност	02110						
Концесии, патенти, лицензи, търговски марки, програмни продукти и други подобни права и активи	02120						
в това число:							
За водноелектрически централи	02121						
За вятърни генератори	02122						
За слънчеви колектори	02123						
За термопомпи	02124						
Търговска репутация	02130						
Предоставени аванси и нематериални активи в процес на изграждане	02140						
в т. ч. предоставени аванси	02141						
Общо за група I	<b>02100</b>	0	0	0	0	0	0
<b>II. Дълготрайни материални активи</b>							
<b>Земни и сгради</b>							
Земни	02210	1610	1595	1600	1600	1650	1700
Сгради	02211						
Машини, производствено оборудване и апаратура	02212	1610	1595	1600	1600	1650	1700
в това число:	02220	5	3	4	5	6	7
За водноелектрически централи	02221						
За вятърни генератори	02222						
За слънчеви колектори	02223						
За термопомпи	02224						
Съоръжения и други	02230						
Предоставени аванси и дълготрайни материални активи в процес на изграждане	02240	203	194	200	198	229	274
в т. ч. предоставени аванси	02241						
Общо за група II	<b>02200</b>	<b>1818</b>	<b>1792</b>	<b>1804</b>	<b>1803</b>	<b>1885</b>	<b>1981</b>
<b>III. Дългосрочни финансови активи</b>							
Акции и дялове в предприятия от група	02310						
Предоставени заеми на предприятия от група	02320						
Акции и дялове в асоциирани и смесени предприятия	02330						
Предоставени заеми, свързани с асоциирани и смесени предприятия	02340						
Дългосрочни инвестиции	02350						
Други заеми	02360						

631

Изкупени собствени акции номинална стойност	02370						
Общо за група III	02300	0	0	0	0	0	0
IV. Отсрочени данъци	02400	7	33	35	25	27	29
Общо за раздел Б	02000	1825	1825	1839	1828	1912	2010
<b>В. Текущи (краткотрайни) активи</b>							
<b>I. Материални запаси</b>							
Суровини и материали							
Незавършено производство	03110	94	30	134	115	108	165
в т. ч. млади животни и животни за уговяване и разплод	03120						
	03121						
Продукция и стоки	03130	0	0	0	0	0	0
Продукция	03131						
Стоки	03132						
Предоставени аванси	03140						
Общо за група I	03100	94	30	134	115	108	165
<b>II. Вземания</b>							
Вземания от клиенти и доставчици	03210	4	4	5	6	7	8
в т. ч. над 1 година	03211						
Вземания от предприятия от група	03220						
в т. ч. над 1 година	03221						
Вземания, свързани с асоциирани и смесени предприятия	03230						
в т. ч. над 1 година	03231						
Други вземания	03240	102	318	250	627	515	520
в т. ч. над 1 година	03241						
Общо за група II	03200	106	322	255	633	522	528
<b>III. Инвестиции</b>							
Акции и дялове в предприятия от група	03310						
Изкупени собствени акции номинална стойност	03320						
Други инвестиции	03330						
Общо за група III	03300	0	0	0	0	0	0
<b>IV. Парични средства</b>							
<b>Касови наличности и сметки в страната</b>							
Касови наличности в лева	03410	561	1147	985	584	592	643
Касови наличности във валута (левова равностойност)	03411	8	5	5	4	3	2
Разплащателни сметки	03412	553	1142	980	580	589	641
Блокирани парични средства	03413						
Парични еквиваленти	03414						
Касови наличности и сметки в чужбина	03415						
Касови наличности в лева	03420	0	0	0	0	0	0
Касови наличности във валута (левова равностойност)	03421						
Разплащателни сметки	03422						
Блокирани парични средства	03423						
Общо за група IV	03424						
Общо за раздел В	03400	561	1147	985	584	592	643
Г. Разходи за бъдещи периоди	03000	761	1499	1374	1332	1222	1336
Сума на актива (А+Б+В+Г)	04000	9	8	5	10	10	11
	04500	2595	3332	3218	3170	3144	3357




ПАСИВ							
Раздели, групи, статии	Код на реда	Отчет 2017 г.	Отчет 2018 г.	Утвърден бюджет/План 2019 г.	Прогноза 2020 г.	Прогноза 2021 г.	Прогноза 2022 г.
<b>A. Собствен капитал</b>							
<b>I. Записан капитал</b>							
Акционерен капитал	05100	1004	1004	1004	1004	1004	1004
Котирани акции на финансовите пазари	05110	0	0	0	0	0	0
Некотирани акции на финансовите пазари	05111						
Други видове записан капитал	05112						
<b>II. Премии от емисии</b>	05120	1004	1004	1004	1004	1004	1004
<b>III. Резерв от последващи оценки</b>	05200						
в т. ч. резерв от последващи оценки на финансови инструменти	05300	223	223	223	223	220	180
<b>IV. Резерви</b>	05310						
Законови резерви							
Резерв, свързан с изкупени собствени акции	05410						
Резерв съгласно учредителен акт	05420						
Други резерви	05430						
Общо за група IV	05440	503	524	552	590	600	650
<b>V. Натрупана печалба (загуба) от минали години</b>	05400	503	524	552	590	600	650
Неразпределена печалба							
Непокрита загуба	05510	21	21	52	50	52	48
Общо за група V	05520						
<b>VI. Текуща печалба (загуба)</b>	05500	21	21	52	50	52	48
Общо за раздел A	05600	20	228	307	287	364	326
<b>B. Провизии и сходни задължения</b>	05000	1771	2000	2138	2154	2240	2208
Провизии за пенсии и други подобни задължения							
Провизии за данъци	06100						
в т.ч. отсрочени данъци	06200						
Други провизии и сходни задължения	06210						
Общо за раздел B	06300						
<b>B. Задължения</b>	06000	0	0	0	0	0	0
<b>Облигационни заеми</b>							
До 1 година	07100	0	0	0	0	0	0
Над 1 година	07101						
в това число:	07102						
Конвертируеми облигационни заеми							
До 1 година	07110	0	0	0	0	0	0
Над 1 година	07111						
Задължения към финансови предприятия	07112						
До 1 година	07200	0	0	0	0	0	0
Над 1 година	07201						
Получени аванси	07202						
До 1 година	07300	0	213	0	0	0	242
Над 1 година	07301						
Задължения към доставчици	07302		213				
	07400	36	44	40	20	30	242
							58



До 1 година								
Над 1 година	07401	36	44	40	20	30	58	
<b>Задължения по полици</b>	07402							
До 1 година	07500	0	0	0	0	0	0	
Над 1 година	07501							
<b>Задължения към предприятия от група</b>	07502							
До 1 година	07600	0	0	0	0	0	0	
Над 1 година	07601							
<b>Задължения, свързани с асоциирани и смесени предприятия</b>	07602							
До 1 година	07700	0	0	0	0	0	0	
Над 1 година	07701							
<b>Други задължения</b>	07702							
До 1 година	07800	271	598	630	611	570	564	
Над 1 година	07801	271	598	630	611	570	564	
<b>в това число:</b>	07802							
<b>Към персонала</b>								
До 1 година	07810	184	389	400	405	343	350	
Над 1 година	07811	184	389	400	405	343	350	
<b>Осигурителни задължения</b>	07812							
До 1 година	07820	66	112	125	115	125	128	
Над 1 година	07821	66	112	125	115	125	128	
<b>Данъчни задължения</b>	07822							
До 1 година	07830	15	91	105	91	102	75	
Над 1 година	07831	15	91	105	91	102	75	
<b>Общо за раздел В</b>	07832							
До 1 година	07000	307	855	670	631	600	864	
Над 1 година	07001	307	842	670	631	600	864	
<b>Г. Финансирания и приходи за бъдещи периоди</b>	07002	0	213	0	0	0	242	
<b>в това число:</b>	08000	517	477	410	385	304	285	
<b>Финансирания</b>								
Приходи за бъдещи периоди	08001	28	2	10	5	4	5	
<b>Сума на пасива (А+Б+В+Г)</b>	08002	489	475	400	380	300	280	
	08500	2595	3332	3218	3170	3144	3357	

Гл. счетоводител: *[Signature]*  
М. Тодорова



Управляващ: *[Signature]*  
г-р М. Росодимитов



Приложение № 10а


Прогноза за приходите и разходите на нефинансовите предприятия за периода 2020-2022 г. и за активите и пасивите им към 31 декември на съответната година

Прогноза за активите и пасивите

МБАЛ. Св. Пантелеймон ЕООД

хил. лева

АКТИВ							
Раздели, групи, статии	Код на реда	Отчет 2017 г.	Отчет 2018 г.	Утвърден бюджет/План 2019 г.	Прогноза 2020 г.	Прогноза 2021 г.	Прогноза 2022 г.
а	б	1	2	3	4	5	6
<b>А. Записан, но невнесен капитал</b>							
<b>Б. Нетекущи (дълготрайни) активи</b>	<b>01000</b>						
<b>I. Нематериални активи</b>							
Продукти от развойна дейност							
Концесии, патенти, лицензи, търговски марки, програмни продукти и други подобни права и активи	02110						
в това число:	02120		2	5	4	3	2
За водноелектрически централи							
За вятърни генератори	02121						
За слънчеви колектори	02122						
За термомопли	02123						
Търговска репутация	02124						
Предоставени аванси и нематериални активи в процес на изграждане	02130						
в т. ч. предоставени аванси	02140						
Общо за група I	02141						
<b>II. Дълготрайни материални активи</b>	<b>02100</b>	<b>7</b>	<b>2</b>	<b>5</b>	<b>4</b>	<b>3</b>	<b>2</b>
<b>Земни и сгради</b>							
Земни	02210	2551	2393	2353	2283	2183	2133
Сгради	02211	683	683	683	683	683	683
Машини, производствено оборудване и апаратура	02212	1868	1710	1670	1600	1500	1450
в това число:	02220	772	678	1050	1100	1100	1100
За водноелектрически централи							
За вятърни генератори	02221						
За слънчеви колектори	02222						
За термомопли	02223						
Съоръжения и други	02224						
Предоставени аванси и дълготрайни материални активи в процес на изграждане	02230	444	454	400	360	350	350
в т. ч. предоставени аванси	02240	89	137				
Общо за група II	02241						
<b>III. Дългосрочни финансови активи</b>	<b>02200</b>	<b>3856</b>	<b>3662</b>	<b>3803</b>	<b>3743</b>	<b>3633</b>	<b>3583</b>
Акции и дялове в предприятия от група							
Предоставени заеми на предприятия от група	02310	1	1	1	1	1	1
Акции и дялове в асоциирани и смесени предприятия	02320						
	02330						




635

Предоставени заеми, свързани с асоциирани и смесени предприятия	02340						
Дългосрочни инвестиции	02350						
Други заеми	02360						
Изкупени собствени акции номинална стойност	02370						
<b>Общо за група III</b>	<b>02300</b>	<b>1</b>	<b>1</b>	<b>1</b>	<b>1</b>	<b>1</b>	<b>1</b>
<b>IV. Отсрочени данъци</b>	<b>02400</b>		<b>28</b>				
<b>Общо за раздел Б</b>	<b>02000</b>	<b>3864</b>	<b>3693</b>	<b>3809</b>	<b>3748</b>	<b>3637</b>	<b>3586</b>
<b>V. Текущи (краткотрайни) активи</b>							
<b>I. Материални запаси</b>							
Суровини и материали	03110						
Незавършено производство	03120	76	94	90	90	90	90
в т. ч. млади животни и животни за угодяване и разплод	03121						
<b>Продукция и стоки</b>	<b>03130</b>	<b>0</b>	<b>0</b>	<b>0</b>	<b>0</b>	<b>0</b>	<b>0</b>
Продукция	03131						
Стоки	03132						
Предоставени аванси	03140						
<b>Общо за група I</b>	<b>03100</b>	<b>76</b>	<b>94</b>	<b>90</b>	<b>90</b>	<b>90</b>	<b>90</b>
<b>II. Вземания</b>							
Вземания от клиенти и доставчици	03210	660	661	750	760	790	820
в т. ч. над 1 година	03211						
Вземания от предприятия от група	03220						
в т. ч. над 1 година	03221						
Вземания, свързани с асоциирани и смесени предприятия	03230						
в т. ч. над 1 година	03231						
Други вземания	03240	31	8	2	2	2	2
в т. ч. над 1 година	03241						
<b>Общо за група II</b>	<b>03200</b>	<b>691</b>	<b>669</b>	<b>752</b>	<b>762</b>	<b>792</b>	<b>822</b>
<b>III. Инвестиции</b>							
Акции и дялове в предприятия от група	03310						
Изкупени собствени акции номинална стойност	03320						
Други инвестиции	03330						
<b>Общо за група III</b>	<b>03300</b>	<b>0</b>	<b>0</b>	<b>0</b>	<b>0</b>	<b>0</b>	<b>0</b>
<b>IV. Парични средства</b>							
<b>Касови наличности и сметки в страната</b>							
Касови наличности в лева	03410	494	563	535	505	555	555
Касови наличности във валута (левава равностойност)	03411	8	4	5	5	5	5
Разплащателни сметки	03412						
Блокирани парични средства	03413	486	559	530	500	550	550
Парични еквиваленти	03414						
<b>Касови наличности и сметки в чужбина</b>	<b>03420</b>	<b>0</b>	<b>0</b>	<b>0</b>	<b>0</b>	<b>0</b>	<b>0</b>
Касови наличности в лева	03421						
Касови наличности във валута (левава равностойност)	03422						
Разплащателни сметки	03423						

<b>Конвертируеми облигационни заеми</b>	<b>07110</b>	<b>0</b>	<b>0</b>	<b>0</b>	<b>0</b>	<b>0</b>	<b>0</b>
До 1 година	07111						
Над 1 година	07112						
<b>Задължения към финансови предприятия</b>	<b>07200</b>	<b>0</b>	<b>0</b>	<b>0</b>	<b>0</b>	<b>0</b>	<b>0</b>
До 1 година	07201						
Над 1 година	07202						
<b>Получени аванси</b>	<b>07300</b>	<b>0</b>	<b>0</b>	<b>0</b>	<b>0</b>	<b>0</b>	<b>0</b>
До 1 година	07301						
Над 1 година	07302						
<b>Задължения към доставчици</b>	<b>07400</b>	<b>452</b>	<b>235</b>	<b>250</b>	<b>170</b>	<b>156</b>	<b>150</b>
До 1 година	07401	162	235	250	170	156	150
Над 1 година	07402	290					
<b>Задължения по полици</b>	<b>07500</b>	<b>0</b>	<b>0</b>	<b>0</b>	<b>0</b>	<b>0</b>	<b>0</b>
До 1 година	07501						
Над 1 година	07502						
<b>Задължения към предприятия от група</b>	<b>07600</b>	<b>0</b>	<b>0</b>	<b>0</b>	<b>0</b>	<b>0</b>	<b>0</b>
До 1 година	07601						
Над 1 година	07602						
<b>Задължения, свързани с асоциирани и смесени предприятия</b>	<b>07700</b>	<b>0</b>	<b>0</b>	<b>0</b>	<b>0</b>	<b>0</b>	<b>0</b>
До 1 година	07701						
Над 1 година	07702						
<b>Други задължения</b>	<b>07800</b>	<b>683</b>	<b>733</b>	<b>790</b>	<b>735</b>	<b>710</b>	<b>670</b>
До 1 година	07801	683	733	790	735	710	670
Над 1 година	07802						
<b>в това число:</b>							
<b>Към персонала</b>							
До 1 година	07810	335	448	495	450	450	470
Над 1 година	07811	335	448	495	450	450	470
	07812						
<b>Осигурителни задължения</b>	<b>07820</b>	<b>142</b>	<b>155</b>	<b>155</b>	<b>150</b>	<b>150</b>	<b>155</b>
До 1 година	07821						
Над 1 година	07822	142	155	155	150	150	155
<b>Данъчни задължения</b>	<b>07830</b>	<b>65</b>	<b>67</b>	<b>68</b>	<b>70</b>	<b>70</b>	<b>75</b>
До 1 година	07831	65	67	68	70	70	75
Над 1 година	07832						
<b>Общо за раздел В</b>	<b>07000</b>	<b>1135</b>	<b>968</b>	<b>1040</b>	<b>905</b>	<b>866</b>	<b>820</b>
До 1 година	07001	845	968	1040	905	866	820
Над 1 година	07002	290	0	0	0	0	0
<b>Г. Финансираня и приходи за бъдещи периоди</b>	<b>08000</b>	<b>23</b>	<b>21</b>	<b>19</b>	<b>20</b>	<b>20</b>	<b>20</b>
<b>в това число:</b>							
<b>Финансираня</b>							
Приходи за бъдещи периоди	08001	23	21	19	20	20	20
	08002						
<b>Сума на пасива (А+Б+В+Г)</b>	<b>08500</b>	<b>5148</b>	<b>5028</b>	<b>5236</b>	<b>5175</b>	<b>5144</b>	<b>5123</b>

Гл. счетоводител: *Милица*  
(В. Мирянова)



Управляващ: *637*  
г-р *Константин Савица*

Блокирани парични средства							
Общо за група IV	03424						
Общо за раздел B	03400	494	563	535	505	555	555
Г. Разходи за бъдещи периоди	03000	1261	1326	1377	1357	1437	1467
Сума на актива (А+Б+В+Г)	04000	23	9	50	70	70	70
	04500	5148	5028	5236	5175	5144	5123

ПАСИВ							
Раздели, групи, статии	Код на реда	Отчет 2017 г.	Отчет 2018 г.	Утвърден бюджет/План 2019 г.	Прогноза 2020 г.	Прогноза 2021 г.	Прогноза 2022 г.
а	б	1	2	3	4	5	6
<b>A. Собствен капитал</b>							
<b>I. Записан капитал</b>							
Акционерен капитал	05100	2536	2536	2536	2536	2536	2536
Котираны акции на финансовите пазари	05110	0	0	0	0	0	0
Некотираны акции на финансовите пазари	05111						
Други видове записан капитал	05112						
<b>II. Премии от емисии</b>	05120	2536	2536	2536	2536	2536	2536
<b>III. Резерв от последващи оценки</b>	05200						
в т. ч. резерв от последващи оценки на финансови инструменти	05300	1603	1600	1603	1603	1603	1600
<b>IV. Резерви</b>	05310						
Законови резерви							
Резерв, свързан с изкупени собствени акции	05410						
Резерв съгласно учредителен акт	05420						
Други резерви	05430						
Общо за група IV	05440						
<b>V. Натрупана печалба (загуба) от минали години</b>	05400	0	0	0	0	0	0
Неразпределена печалба							
Непокрита загуба	05510		419	49	135	111	119
Общо за група V	05520	-565	-565	-146	-97	111	119
<b>VI. Текуща печалба (загуба)</b>	05500	-565	-146	-97	38	111	119
Общо за раздел A	05600	416	49	135	73	8	28
<b>Б. Провизии и сходни задължения</b>	05000	3990	4039	4177	4250	4258	4283
Провизии за пенсии и други подобни задължения							
Провизии за данъци	06100						
в т.ч. отсрочени данъци	06200						
Други провизии и сходни задължения	06210						
Общо за раздел Б	06300						
<b>В. Задължения</b>	06000	0	0	0	0	0	0
Облигационни заеми							
До 1 година	07100	0	0	0	0	0	0
Над 1 година	07101						
в това число:	07102						



## Приложение № 10а

Прогноза за приходите и разходите на нефинансовите предприятия за периода 2020-2022 г. и за активите и пасивите им към 31 декември на съответната година

Прогноза за активите и пасивите


МБАЛ „Св. Мина“ ЕООД

хил. лева

АКТИВ							
Раздели, групи, статии	Код на реда	Отчет 2017 г.	Отчет 2018 г.	Утвърден бюджет/План 2019 г.	Прогноза 2020 г.	Прогноза 2021 г.	Прогноза 2022 г.
а	б	1	2	3	4	5	6
<b>А. Записан, но невнесен капитал</b>							
<b>Б. Нетекущи (дълготрайни) активи</b>	<b>01000</b>						
<b>I. Нематериални активи</b>							
Продукти от развойна дейност							
Концесии, патенти, лицензи, търговски марки, програмни продукти и други подобни права и активи	02110						
в това число:	02120	2					
За водноелектрически централи	02121						
За вятърни генератори	02122						
За слънчеви колектори	02123						
За термопомпи	02124						
Търговска репутация	02130						
Предоставени аванси и нематериални активи в процес на изграждане	02140						
в т. ч. предоставени аванси	02141						
<b>Общо за група I</b>	<b>02100</b>	<b>2</b>	<b>0</b>	<b>0</b>	<b>0</b>	<b>0</b>	<b>0</b>
<b>II. Дълготрайни материални активи</b>							
<b>Земни и сгради</b>							
Земни	02210	1946	1835	1724	1613	1502	1502
Сгради	02211	177	177	177	177	177	177
Машины, производствено оборудване и апаратура	02212	1769	1658	1547	1436	1325	1325
в това число:	02220	773	705	637	569	501	501
За водноелектрически централи							
За вятърни генератори	02221						
За слънчеви колектори	02222						
За термопомпи	02223						
Съоръжения и други	02224						
Предоставени аванси и дълготрайни материални активи в процес на изграждане	02230	109	99	89	79	69	69
в т. ч. предоставени аванси	02240						
	02241						
<b>Общо за група II</b>	<b>02200</b>	<b>2828</b>	<b>2639</b>	<b>2450</b>	<b>2261</b>	<b>2072</b>	<b>2072</b>
<b>III. Дългосрочни финансови активи</b>							
Акции и дялове в предприятия от група							
Предоставени заеми на предприятия от група	02310						
Акции и дялове в асоциирани и смесени предприятия	02320						
Предоставени заеми, свързани с асоциирани и смесени предприятия	02330						
Дългосрочни инвестиции	02340						
Други заеми	02350						
	02360						


639

Изкупени собствени акции номинална стойност	02370							
<b>Общо за група III</b>	<b>02300</b>	<b>0</b>	<b>0</b>	<b>0</b>	<b>0</b>	<b>0</b>	<b>0</b>	<b>0</b>
<b>IV. Отсрочени данъци</b>	<b>02400</b>	<b>26</b>	<b>12</b>					
<b>Общо за раздел Б</b>	<b>02000</b>	<b>2856</b>	<b>2651</b>	<b>2450</b>	<b>2261</b>	<b>2072</b>	<b>2072</b>	
<b>V. Текущи (краткотрайни) активи</b>								
<b>I. Материални запаси</b>								
Суровини и материали								
Незавършено производство	03110	40	31					
в т. ч. млади животни и животни за угодяване и разплод	03120			31	22	23	23	
Продукция и стоки	03121							
Продукция	03130	0	0	0	0	0	0	
Стоки	03131							
Предоставени аванси	03132							
<b>Общо за група I</b>	<b>03140</b>							
<b>II. Вземания</b>	<b>03100</b>	<b>40</b>	<b>31</b>	<b>31</b>	<b>22</b>	<b>23</b>	<b>23</b>	
Вземания от клиенти и доставчици								
в т. ч. над 1 година	03210	286	270	266	255	260	260	
Вземания от предприятия от група	03211							
в т. ч. над 1 година	03220							
Вземания, свързани с асоциирани и смесени предприятия	03221							
в т. ч. над 1 година	03230							
Други вземания	03231							
в т. ч. над 1 година	03240	45	68	34	25	22	22	
<b>Общо за група II</b>	<b>03241</b>	<b>45</b>	<b>68</b>	<b>34</b>	<b>25</b>	<b>22</b>	<b>22</b>	
<b>III. Инвестиции</b>	<b>03200</b>	<b>331</b>	<b>338</b>	<b>300</b>	<b>280</b>	<b>282</b>	<b>282</b>	
Акции и дялове в предприятия от група								
Изкупени собствени акции номинална стойност	03310							
Други инвестиции	03320							
<b>Общо за група III</b>	<b>03330</b>							
<b>IV. Парични средства</b>	<b>03300</b>	<b>0</b>	<b>0</b>	<b>0</b>	<b>0</b>	<b>0</b>	<b>0</b>	
<b>Касови наличности и сметки в страната</b>								
Касови наличности в лева	03410	23	59	29	9	18	18	
Касови наличности във валута (левова равностойност)	03411	4	4	4	4	3	3	
Разплащателни сметки	03412							
Блокирани парични средства	03413	19	55	25	5	15	15	
Парични еквиваленти	03414							
<b>Касови наличности и сметки в чужбина</b>	<b>03415</b>							
Касови наличности в лева	03420	0	0	0	0	0	0	
Касови наличности във валута (левова равностойност)	03421							
Разплащателни сметки	03422							
Блокирани парични средства	03423							
<b>Общо за група IV</b>	<b>03424</b>							
<b>Общо за раздел В</b>	<b>03400</b>	<b>23</b>	<b>59</b>	<b>29</b>	<b>9</b>	<b>18</b>	<b>18</b>	
<b>Г. Разходи за бъдещи периоди</b>	<b>03000</b>	<b>394</b>	<b>428</b>	<b>360</b>	<b>311</b>	<b>323</b>	<b>323</b>	
<b>Сума на актива (А+Б+В+Г)</b>	<b>04000</b>	<b>4</b>						
	<b>04500</b>	<b>3254</b>	<b>3079</b>	<b>2810</b>	<b>2572</b>	<b>2395</b>	<b>2395</b>	




640

ПАСИВ							
Раздели, групи, статии	Код на реда	Отчет	Отчет	Утвърден	Прогноза	Прогноза	Прогноза
		2017 г.	2018 г.	бюджет/План	2020 г.	2021 г.	2022 г.
а	б	1	2	3	4	5	6
<b>A. Собствен капитал</b>							
<b>I. Записан капитал</b>							
Акционерен капитал	05100	2151	2151	2151	2151	2151	2151
Котираны акции на финансовите пазари	05110	0	0	0	0	0	0
Некотираны акции на финансовите пазари	05111						
Други видове записан капитал	05112						
II. Премии от емисии	05120	2151	2151	2151	2151	2151	2151
III. Резерв от последващи оценки	05200						
в т. ч. резерв от последващи оценки на финансови инструменти	05300	1161	1161	1161	1161	1161	1161
IV. Резерви	05310						
Законови резерви							
Резерв, свързан с изкупени собствени акции	05410						
Резерв съгласно учредителен акт	05420						
Други резерви	05430						
Общо за група IV	05440						
V. Натрупана печалба (загуба) от минали години	05400	0	0	0	0	0	0
Неразпределена печалба							
Непокрита загуба	05510	494	830	830	830	940	1150
Общо за група V	05520	-3202	-2728	-3688	-3688	-3688	-3688
VI. Текуща печалба (загуба)	05500	-2708	-1898	-2858	-2858	-2748	-2538
Общо за раздел A	05600	830	-960	-354	110	320	187
B. Провизии и сходни задължения	05000	1434	454	100	564	884	961
Провизии за пенсии и други подобни задължения							
Провизии за данъци	06100	24					
в т.ч. отсрочени данъци	06200						
Други провизии и сходни задължения	06210						
Общо за раздел B	06300						
V. Задължения	06000	24	0	0	0	0	0
Облигационни заеми							
До 1 година	07100	0	0	0	0	0	0
Над 1 година	07101						
в това число:	07102						
Конвертируеми облигационни заеми							
До 1 година	07110	0	0	0	0	0	0
Над 1 година	07111						
	07112						
Задължения към финансови предприятия							
До 1 година	07200	484	1709	1539	170	0	0
Над 1 година	07201	311	1489	1429	60		
Получени аванси	07202	173	220	110	110		
До 1 година	07300	0	0	0	0	0	0
Над 1 година	07301						
Задължения към доставчици	07302						
	07400	465	370	511	825	840	840



До 1 година							
Над 1 година	07401	465	370	511	825	840	840
<b>Задължения по полици</b>	<b>07402</b>						
До 1 година	<b>07500</b>	0	0	0	0	0	0
Над 1 година	07501						
<b>Задължения към предприятия от група</b>	<b>07502</b>						
До 1 година	<b>07600</b>	0	0	0	0	0	0
Над 1 година	07601						
<b>Задължения, свързани с асоциирани и смесени предприятия</b>	<b>07602</b>						
До 1 година	<b>07700</b>	0	0	0	0	0	0
Над 1 година	07701						
<b>Други задължения</b>	<b>07702</b>						
До 1 година	<b>07800</b>	844	493	615	979	647	570
Над 1 година	07801	844	493	615	979	647	570
<b>в това число:</b>	<b>07802</b>						
<b>Към персонала</b>							
До 1 година	<b>07810</b>	393	313	325	355	312	312
Над 1 година	07811	393	313	325	355	312	312
<b>Осигурителни задължения</b>	<b>07812</b>						
До 1 година	<b>07820</b>	97	95	102	124	148	148
Над 1 година	07821	97	95	102	124	148	148
<b>Данъчни задължения</b>	<b>07822</b>						
До 1 година	<b>07830</b>	181	37	42	38	47	47
Над 1 година	07831	181	37	42	38	47	47
<b>Общо за раздел В</b>	<b>07832</b>						
До 1 година	<b>07000</b>	1793	2572	2665	1974	1487	1410
Над 1 година	<b>07001</b>	1620	2352	2555	1864	1487	1410
<b>Г. Финансирания и приходи за бъдещи периоди</b>	<b>07002</b>	173	220	110	110	0	0
<b>в това число:</b>	<b>08000</b>	3	53	45	34	24	24
Финансирания							
Приходи за бъдещи периоди	08001						
<b>Сума на пасива (А+Б+В+Г)</b>	<b>08002</b>	3	53	45	34	24	24
	<b>08500</b>	3254	3079	2810	2572	2395	2395

Д-р  
 Чл-р Г. Сафранджиев /  
 Д-р  
 Д-р Ванева /





## Приложение № 10а

Прогноза за приходите и разходите на нефинансовите предприятия за периода 2020-2022 г. и за активите и пасивите им към 31 декември на съответната година


Прогноза за активите и пасивите

хил. лева


АКТИВ							
Раздели, групи, статии	Код на реда	Отчет	Отчет	Утвърден	Прогноза	Прогноза	Прогноза
		2017 г.	2018 г.	бюджет/План 2019 г.	2020 г.	2021 г.	2022 г.
а	б	1	2	3	4	5	6
<b>A. Записан, но невнесен капитал</b>							
<b>Б. Нетекущи (дълготрайни) активи</b>	<b>01000</b>						
<b>I. Нематериални активи</b>							
Продукти от развойна дейност							
Концесии, патенти, лицензии, търговски марки, програмни продукти и други подобни права и активи	02110						
в това число:	02120						
За водноелектрически централи							
За вятърни генератори	02121						
За слънчеви колектори	02122						
За термопомпи	02123						
Търговска репутация	02124						
Предоставени аванси и нематериални активи в процес на изграждане	02130						
в т. ч. предоставени аванси	02140						
Общо за група I	02141						
<b>II. Дълготрайни материални активи</b>	<b>02100</b>	<b>0</b>	<b>0</b>	<b>0</b>	<b>0</b>	<b>0</b>	<b>0</b>
<b>Земи и сгради</b>							
Земи	02210	525	512	493	485	477	469
Сгради	02211	303	303	303	303	303	303
Машини, производствено оборудване и апаратура	02212	222	209	190	182	174	166
в това число:	02220	16	25	13	15	25	35
За водноелектрически централи							
За вятърни генератори	02221						
За слънчеви колектори	02222						
За термопомпи	02223						
Съоръжения и други	02224						
Предоставени аванси и дълготрайни материални активи в процес на изграждане	02230	3	20	12	20	25	25
в т. ч. предоставени аванси	02240						
Общо за група II	02241						
<b>III. Дългосрочни финансови активи</b>	<b>02200</b>	<b>544</b>	<b>557</b>	<b>518</b>	<b>520</b>	<b>527</b>	<b>529</b>
Акции и дялове в предприятия от група							
Предоставени заеми на предприятия от група	02310						
Акции и дялове в асоциирани и смесени предприятия	02320						
Предоставени заеми, свързани с асоциирани и смесени предприятия	02330						
Дългосрочни инвестиции	02340						
Други заеми	02350						
	02360						

643

Изкупени собствени акции номинална стойност	02370							
<b>Общо за група III</b>	<b>02300</b>	<b>0</b>	<b>0</b>	<b>0</b>	<b>0</b>	<b>0</b>	<b>0</b>	<b>0</b>
<b>IV. Отсрочени данъци</b>	<b>02400</b>	<b>3</b>						
<b>Общо за раздел Б</b>	<b>02000</b>	<b>547</b>	<b>557</b>	<b>518</b>	<b>520</b>	<b>527</b>	<b>529</b>	
<b>V. Текущи (краткотрайни) активи</b>								
<b>I. Материални запаси</b>								
Суровини и материали	03110	2	6	6	6	6	6	6
Незавършено производство	03120							
в т. ч. млади животни и животни за угодяване и разплод	03121							
<b>Продукция и стоки</b>	<b>03130</b>	<b>0</b>	<b>0</b>	<b>0</b>	<b>0</b>	<b>0</b>	<b>0</b>	<b>0</b>
Продукция	03131							
Стоки	03132							
Предоставени аванси	03140							
<b>Общо за група I</b>	<b>03100</b>	<b>2</b>	<b>6</b>	<b>6</b>	<b>6</b>	<b>6</b>	<b>6</b>	<b>6</b>
<b>II. Вземания</b>								
Вземания от клиенти и доставчици	03210	25	35	40	50	50	50	50
в т. ч. над 1 година	03211							
Вземания от предприятия от група	03220							
в т. ч. над 1 година	03221							
Вземания, свързани с асоциирани и смесени предприятия	03230							
в т. ч. над 1 година	03231							
Други вземания	03240	2						
в т. ч. над 1 година	03241							
<b>Общо за група II</b>	<b>03200</b>	<b>27</b>	<b>35</b>	<b>40</b>	<b>50</b>	<b>50</b>	<b>50</b>	<b>50</b>
<b>III. Инвестиции</b>								
Акции и дялове в предприятия от група	03310							
Изкупени собствени акции номинална стойност	03320							
Други инвестиции	03330							
<b>Общо за група III</b>	<b>03300</b>	<b>0</b>	<b>0</b>	<b>0</b>	<b>0</b>	<b>0</b>	<b>0</b>	<b>0</b>
<b>IV. Парични средства</b>								
<b>Касови наличности и сметки в страната</b>	<b>03410</b>	<b>62</b>	<b>10</b>	<b>10</b>	<b>10</b>	<b>12</b>	<b>22</b>	<b>22</b>
Касови наличности в лева	03411	2	2	2	2	2	2	2
Касови наличности във валута (левова равностойност)	03412							
Разплащателни сметки	03413	60	8	8	8	10	20	20
Блокирани парични средства	03414							
Парични еквиваленти	03415							
<b>Касови наличности и сметки в чужбина</b>	<b>03420</b>	<b>0</b>	<b>0</b>	<b>0</b>	<b>0</b>	<b>0</b>	<b>0</b>	<b>0</b>
Касови наличности в лева	03421							
Касови наличности във валута (левова равностойност)	03422							
Разплащателни сметки	03423							
Блокирани парични средства	03424							
<b>Общо за група IV</b>	<b>03400</b>	<b>62</b>	<b>10</b>	<b>10</b>	<b>10</b>	<b>12</b>	<b>22</b>	<b>22</b>
<b>Общо за раздел В</b>	<b>03000</b>	<b>91</b>	<b>51</b>	<b>56</b>	<b>66</b>	<b>68</b>	<b>78</b>	<b>78</b>
<b>Г. Разходи за бъдещи периоди</b>	<b>04000</b>							
<b>Сума на актива (А+Б+В+Г)</b>	<b>04500</b>	<b>638</b>	<b>608</b>	<b>574</b>	<b>586</b>	<b>595</b>	<b>607</b>	





ПАСИВ							
Раздели, групи, статии	Код на реда	Отчет 2017 г.	Отчет 2018 г.	Утвърден Бюджет/План 2019 г.	Прогноза 2020 г.	Прогноза 2021 г.	Прогноза 2022 г.
а	б	1	2	3	4	5	6
<b>A. Собствен капитал</b>							
<b>I. Записан капитал</b>							
Акционерен капитал	05100	752	752	752	752	752	752
Котираны акции на финансовите пазари	05110	0	0	0	0	0	0
Некотираны акции на финансовите пазари	05111						
Други видове записан капитал	05112						
<b>II. Премии от емисии</b>	05120	752	752	752	752	752	752
<b>III. Резерв от последващи оценки</b>	05200						
в т. ч. резерв от последващи оценки на финансови инструменти	05300						
	05310						
<b>IV. Резерви</b>							
Законови резерви	05410						
Резерв, свързан с изкупени собствени акции	05420						
Резерв съгласно учредителен акт	05430						
Други резерви	05440	1	1	1	1	1	1
<b>Общо за група IV</b>	05400	1	1	1	1	1	1
<b>V. Натрупана печалба (загуба) от минали години</b>							
Неразпределена печалба	05510	-319	-258	-253	-253	-253	-253
Непокрита загуба	05520						
<b>Общо за група V</b>	05500	-319	-258	-253	-253	-253	-253
<b>VI. Текуща печалба (загуба)</b>	05600	-37	5				
<b>Общо за раздел A</b>	05000	397	500	500	500	500	510
<b>Б. Провизии и сходни задължения</b>							
Провизии за пенсии и други подобни задължения	06100						
Провизии за данъци	06200						
в т.ч. отсрочени данъци	06210						
Други провизии и сходни задължения	06300						
<b>Общо за раздел Б</b>	06000	0	0	0	0	0	0
<b>В. Задължения</b>							
<b>Облигационни заеми</b>							
До 1 година	07100	0	0	0	0	0	0
Над 1 година	07101						
в това число	07102						
<b>Конвертируеми облигационни заеми</b>							
До 1 година	07110	0	0	0	0	0	0
Над 1 година	07111						
	07112						
<b>Задължения към финансови предприятия</b>							
До 1 година	07200	0	0	0	0	0	0
Над 1 година	07201						
	07202						
<b>Получени аванси</b>							
До 1 година	07300	0	0	0	0	0	0
Над 1 година	07301						
	07302						
<b>Задължения към доставчици</b>	07400	80	34	0	29	20	15



645

До 1 година								
Над 1 година	07401	80	34		29	20	15	
<b>Задължения по полици</b>	07402							
До 1 година	07500	0	0	0	0	0	0	
Над 1 година	07501							
<b>Задължения към предприятия от група</b>	07502							
До 1 година	07600	0	0	0	0	0	0	
Над 1 година	07601							
<b>Задължения, свързани с асоциирани и смесени предприятия</b>	07602							
До 1 година	07700	0	0	0	0	0	0	
Над 1 година	07701							
<b>Други задължения</b>	07702							
До 1 година	07800	100	50	54	45	63	70	
Над 1 година	07801	100	50	54	45	63	70	
<b>в това число:</b>	07802							
<b>Към персонала</b>								
До 1 година	07810	85	40	43	45	50	55	
Над 1 година	07811	85	40	43	45	50	55	
<b>Осигурителни задължения</b>	07812							
До 1 година	07820	9	7	8	10	10	12	
Над 1 година	07821	9	7	8	10	10	12	
<b>Данъчни задължения</b>	07822							
До 1 година	07830	6	3	3	3	3	3	
Над 1 година	07831	6	3	3	3	3	3	
<b>Общо за раздел В</b>	07832							
До 1 година	07000	180	84	54	74	83	85	
Над 1 година	07001	180	84	54	74	83	85	
<b>Г. Финансирания и приходи за бъдещи периоди</b>	07002	0	0	0	0	0	0	
<b>в това число:</b>	08000	61	24	20	12	12	12	
<b>Финансирания</b>								
Приходи за бъдещи периоди	08001	2	6	6	6	6	6	
<b>Сума на пасива (А+Б+В+Г)</b>	08002	59	18	14	6	6	6	
	08500	638	608	574	586	595	607	



Приложение № 10а


Прогноза за приходите и разходите на нефинансовите предприятия за периода 2020-2022 г. и за активите и пасивите им към 31 декември на съответната година

Прогноза за активите и пасивите

**КОМПЛЕКСЕН ЕКОЛОГИЧЕН ЦЕНТЪР ПЛОВДИВ ЕООД**


хил. лева

АКТИВ							
Раздели, групи, статии	Код на реда	Отчет 2017 г.	Отчет 2018 г.	Утвърден бюджет/План 2019 г.	Прогноза 2020 г.	Прогноза 2021 г.	Прогноза 2022 г.
<b>А. Записан, но невнесен капитал</b>							
<b>Б. Нетекущи (дълготрайни) активи</b>	<b>01000</b>						
<b>I. Нематериални активи</b>							
Продукти от развойна дейност							
Концесии, патенти, лицензии, търговски марки, програмни продукти и други подобни права и активи	02110						
в това число:	02120	29	14	15	15	15	15
За водноелектрически централи							
За вятърни генератори	02121						
За слънчеви колектори	02122						
За термопомпи	02123						
Търговска репутация	02124						
Предоставени аванси и нематериални активи в процес на изграждане	02130						
в т. ч. предоставени аванси	02140						
Общо за група I	02141						
<b>II. Дълготрайни материални активи</b>	<b>02100</b>	<b>29</b>	<b>14</b>	<b>15</b>	<b>15</b>	<b>15</b>	<b>15</b>
<b>Земи и сгради</b>							
Земи	02210	5745	5585	5720	5830	5942	5999
Сгради	02211	211	211	211	211	211	211
Машини, производствено оборудване и апаратура	02212	5534	5374	5509	5619	5731	5788
в това число:	02220	7423	6445	6509	6574	6640	6706
За водноелектрически централи							
За вятърни генератори	02221						
За слънчеви колектори	02222						
За термопомпи	02223						
Съоръжения и други	02224						
Предоставени аванси и дълготрайни материални активи в процес на изграждане	02230	117	99	84	72	61	52
в т. ч. предоставени аванси	02240	22	22	22	22	22	22
Общо за група II	02241						
<b>III. Дългосрочни финансови активи</b>	<b>02200</b>	<b>13307</b>	<b>12151</b>	<b>12335</b>	<b>12498</b>	<b>12665</b>	<b>12779</b>
Акции и дялове в предприятия от група							
Предоставени заеми на предприятия от група	02310						
Акции и дялове в асоциирани и смесени предприятия	02320						
Предоставени заеми, свързани с асоциирани и смесени предприятия	02330						
Дългосрочни инвестиции	02340						
Други заеми	02350						
	02360						



647

Изкупени собствени акции номинална стойност	02370							
Общо за група III	02300	0	0	0	0	0	0	0
IV. Отсрочени данъци	02400	46	11	11	11	11	11	11
Общо за раздел Б	02000	13382	12176	12361	12524	12691	12805	
V. Текущи (краткотрайни) активи								
I. Материални запаси								
Суровини и материали								
Незавършено производство	03110	993	1102	1113	1124	1135	1146	
в т.ч. млади животни и животни за угодяване и разплод	03120							
Продукция и стоки	03121							
Продукция	03130	0	0	0	0	0	0	
Стоки	03131							
Предоставени аванси	03132							
Общо за група I	03140							
II. Вземания	03100	993	1102	1113	1124	1135	1146	
Вземания от клиенти и доставчици								
в т.ч. над 1 година	03210	7015	7586	7661	7737	7778	7816	
Вземания от предприятия от група	03211							
в т.ч. над 1 година	03220							
Вземания, свързани с асоциирани и смесени предприятия	03221							
в т.ч. над 1 година	03230							
Други вземания	03231							
в т.ч. над 1 година	03240	17	2	2	2	2	2	
Общо за група II	03241							
III. Инвестиции	03200	7032	7588	7663	7739	7780	7818	
Акции и дялове в предприятия от група								
Изкупени собствени акции номинална стойност	03310							
Други инвестиции	03320							
Общо за група III	03330							
IV. Парични средства	03300	0	0	0	0	0	0	
Касови наличности и сметки в страната								
Касови наличности в лева	03410	3078	4906	4005	4005	4005	4005	
Касови наличности във валута (левава равностойност)	03411	8	6	5	5	5	5	
Разплащателни сметки	03412							
Блокирани парични средства	03413	3070	4900	4000	4000	4000	4000	
Парични еквиваленти	03414							
Касови наличности и сметки в чужбина	03415							
Касови наличности в лева	03420	0	0	0	0	0	0	
Касови наличности във валута (левава равностойност)	03421							
Разплащателни сметки	03422							
Блокирани парични средства	03423							
Общо за група IV	03424							
Общо за раздел В	03400	3078	4906	4005	4005	4005	4005	
Г. Разходи за бъдещи периоди	03000	11103	13596	12781	12868	12920	12969	
Сума на актива (А+Б+В+Г)	04000	6	6	6	6	6	6	
	04500	24491	25778	25148	25398	25617	25780	



648

ПАСИВ							
Раздели, групи, статии	Код на реда	Отчет 2017 г.	Отчет 2018 г.	Утвърден бюджет/План 2019 г.	Прогноза 2020 г.	Прогноза 2021 г.	Прогноза 2022 г.
а	б	1	2	3	4	5	6
<b>A. Собствен капитал</b>							
<b>I. Записан капитал</b>							
Акционерен капитал	05100	10686	10686	10686	10686	10686	10686
Котираны акции на финансовите пазари	05110	0	0	0	0	0	0
Некотираны акции на финансовите пазари	05111						
Други видове записан капитал	05112						
<b>II. Премии от емисии</b>	05120	10686	10686	10686	10686	10686	10686
<b>III. Резерв от последващи оценки</b>	05200						
в т. ч. резерв от последващи оценки на финансови инструменти	05300	1632	1642	1642	1642	1642	1642
<b>IV. Резерви</b>	05310	1632	1642	1642	1642	1642	1642
Законови резерви							
Резерв, свързан с изкупени собствени акции	05410						
Резерв съгласно учредителен акт	05420						
Други резерви	05430						
<b>Общо за група IV</b>	05440	1317	1803	1803	1803	1803	1803
<b>V. Натрупана печалба (загуба) от минали години</b>	05400	1317	1803	1803	1803	1803	1803
Неразпределена печалба							
Непокрита загуба	05510	486	1404	1927	1932	1899	1962
<b>Общо за група V</b>	05520	486	1404	1927	1932	1899	1962
<b>VI. Текуща печалба (загуба)</b>	05500	486	1404	1927	1932	1899	1962
<b>Общо за раздел A</b>	05600	1404	1927	1932	1899	1962	2024
<b>B. Провизии и сходни задължения</b>	05000	15525	17462	17990	17962	17992	18117
Провизии за пенсии и други подобни задължения							
Провизии за данъци	06100	595	642	650	650	650	650
в т.ч. отсрочени данъци	06200						
Други провизии и сходни задължения	06210						
<b>Общо за раздел B</b>	06300	373	88				
<b>B. Задължения</b>	06000	968	730	650	650	650	650
<b>Облигационни заеми</b>							
До 1 година	07100	0	0	0	0	0	0
Над 1 година	07101						
в това число:	07102						
Конвертируеми облигационни заеми							
До 1 година	07110	0	0	0	0	0	0
Над 1 година	07111						
<b>Задължения към финансови предприятия</b>	07112						
До 1 година	07200	0	0	0	0	0	0
Над 1 година	07201						
<b>Получени аванси</b>	07202						
До 1 година	07300	0	0	0	0	0	0
Над 1 година	07301						
<b>Задължения към доставчици</b>	07302						
	07400	5776	5964	4887	5248	5341	5372

До 1 година							
Над 1 година	07401	5776	5964	4887	5248	5341	5372
<b>Задължения по полици</b>	07402						
До 1 година	07500	0	0	0	0	0	0
Над 1 година	07501						
<b>Задължения към предприятия от група</b>	07502						
До 1 година	07600	0	0	0	0	0	0
Над 1 година	07601						
<b>Задължения, свързани с асоциирани и смесени предприятия</b>	07602						
До 1 година	07700	0	0	0	0	0	0
Над 1 година	07701						
<b>Други задължения</b>	07702						
До 1 година	07800	1685	1315	1321	1238	1334	1341
Над 1 година	07801	1685	1315	1321	1238	1334	1341
<b>в това число:</b>	07802						
<b>Към персонала</b>							
До 1 година	07810	967	812	820	825	830	835
Над 1 година	07811	967	812	820	825	830	835
<b>Осигурителни задължения</b>	07812						
До 1 година	07820	278	261	265	266	267	268
Над 1 година	07821	278	261	265	266	267	268
<b>Данъчни задължения</b>	07822						
До 1 година	07830	192	37	39	41	43	45
Над 1 година	07831	192	37	39	41	43	45
<b>Общо за раздел В</b>	07832						
До 1 година	07000	7461	7279	6208	6486	6675	6713
Над 1 година	07001	7461	7279	6208	6486	6675	6713
<b>Г. Финансирания и приходи за бъдещи периоди</b>	07002	0	0	0	0	0	0
<b>в това число:</b>	08000	537	307	300	300	300	300
Финансирания							
Приходи за бъдещи периоди	08001	537	307	300	300	300	300
<b>Сума на пасива (А+Б+В+Г)</b>	08002						
	08500	24491	25778	25148	25398	25617	25780



Проверено  
 и одобрено  
 в счетоводството  
 на 12.12.2011 г.  
 650




Приложение № 10а

Прогноза за приходите и разходите на нефинансовите предприятия за периода 2020-2022 г. и за активите и пасивите им към 31 декември на съответната година


Прогноза за активите и пасивите на **„Инсинератор Пловдив“ ЕООД**

хил. лева


АКТИВ							
Раздели, групи, статии	Код на реда	Отчет 2017 г.	Отчет 2018 г.	Утвърден Бюджет/План 2019 г.	Прогноза 2020 г.	Прогноза 2021 г.	Прогноза 2022 г.
а	б	1	2	3	4	5	6
А. Записан, но невнесен капитал	01000						
Б. Нетекущи (дълготрайни) активи							
I. Нематериални активи							
Продукти от развойна дейност							
Концесии, патенти, лицензи, търговски марки, програмни продукти и други подобни права и активи	02110						
в това число:	02120						
За водноелектрически централи	02121						
За вятърни генератори	02122						
За слънчеви колектори	02123						
За термопомпи	02124						
Търговска репутация	02124						
Предоставени аванси и нематериални активи в процес на изграждане	02130						
в т. ч. предоставени аванси	02140						
Общо за група I	02141						
II. Дълготрайни материални активи	02100	0	0	0	0	0	0
Земни и сгради	02210	0	588	588	4474	4319	4164
Земни	02211		588	588	588	588	588
Сгради	02212						
Машини, производствено оборудване и апаратура	02220		2	1	3886	3731	3576
в това число:					8436	7992	6748
За водноелектрически централи	02221						
За вятърни генератори	02222						
За слънчеви колектори	02223						
За термопомпи	02224						
Съоръжения и други	02230						
Предоставени аванси и дълготрайни материални активи в процес на изграждане	02240		6122	12093			
в т. ч. предоставени аванси	02241						
Общо за група II	02200	0	6712	12682	12910	11911	10912
III. Дългосрочни финансови активи							
Акции и дялове в предприятия от група	02310						
Предоставени заеми на предприятия от група	02320						
Акции и дялове в асоциирани и смесени предприятия	02330						
Предоставени заеми, свързани с асоциирани и смесени предприятия	02340						
Дългосрочни инвестиции	02350						
Други заеми	02360						



Изкупени собствени акции номинална стойност								
<b>Общо за група III</b>	<b>02370</b>							
<b>IV. Отсрочени данъци</b>	<b>02300</b>	0	0					
<b>Общо за раздел Б</b>	<b>02400</b>			0	0	0	0	0
<b>V. Текущи (краткотрайни) активи</b>	<b>02000</b>	0	6712	12682	12910	11911	10912	
<b>I. Материални запаси</b>								
Суровини и материали								
Незавършено производство	03110							
в т. ч. млади животни и животни за уловяване и разплод	03120							
Продукция и стоки	03121							
Продукция	03130	0	0	0	0	0	0	0
Стоки	03131							
Предоставени аванси	03132							
<b>Общо за група I</b>	<b>03140</b>							
<b>II. Вземания</b>	<b>03100</b>	0	0	0	0	0	0	0
Вземания от клиенти и доставчици								
в т. ч. над 1 година	03210							
Вземания от предприятия от група	03211				131	505	911	
в т. ч. над 1 година	03220							
Вземания, свързани с асоциирани и смесени предприятия	03221							
в т. ч. над 1 година	03230							
Други вземания	03231							
в т. ч. над 1 година	03240							
<b>Общо за група II</b>	<b>03241</b>		1					
<b>III. Инвестиции</b>	<b>03200</b>	0	1	0	131	505	911	
Акции и дялове в предприятия от група								
Изкупени собствени акции номинална стойност	03310							
Други инвестиции	03320							
<b>Общо за група III</b>	<b>03330</b>							
<b>IV. Парични средства</b>	<b>03300</b>	0	0	0	0	0	0	0
<b>Касови наличности и сметки в страната</b>								
Касови наличности в лева	03410	46	2	85	100	1170	2200	
Касови наличности във валута (левава равностойност)	03411							
Разплащателни сметки	03412		1					
Блокирани парични средства	03413	46	1	85	100	1170	2200	
Парични еквиваленти	03414							
<b>Касови наличности и сметки в чужбина</b>								
Касови наличности в лева	03415							
Касови наличности във валута (левава равностойност)	03420	0	0	0	0	0	0	0
Разплащателни сметки	03421							
Блокирани парични средства	03422							
<b>Общо за група IV</b>	<b>03423</b>							
<b>Общо за раздел В</b>	<b>03424</b>							
<b>Г. Разходи за бъдещи периоди</b>	<b>03400</b>	46	2	85	100	1170	2200	
<b>Сума на актива (А+Б+В+Г)</b>	<b>03000</b>	46	3	85	231	1675	3111	
	<b>04000</b>							
	<b>04500</b>	46	6715	12767	13141	13586	14023	



ПАСИВ							
Раздели, групи, статии	Код на реда	Отчет 2017 г.	Отчет 2018 г.	Утвърден бюджет/План 2019 г.	Прогноза 2020 г.	Прогноза 2021 г.	Прогноза 2022 г.
<b>A. Собствен капитал</b>							
<b>I. Записан капитал</b>							
Акционерен капитал	05100	50	6761	6761			
Котиран акция на финансовите пазари	05110	0	0	0	6761	6761	6761
Некотиран акция на финансовите пазари	05111			0	0	0	0
Други видове записан капитал	05112						
<b>II. Премии от емисии</b>	05120	50	6761	6761	6761	6761	6761
<b>III. Резерв от последващи оценки</b>	05200						
в т. ч. резерв от последващи оценки на финансови инструменти	05300						
<b>IV. Резерви</b>	05310						
Законови резерви							
Резерв свързан с изкупени собствени акции	05410						
Резерв съгласно учредителен акт	05420						
Други резерви	05430						
Общо за група IV	05440						
<b>V. Натрупана печалба (загуба) от минали години</b>	05400	0	0	0	0	0	0
Неразпределена печалба							
Непокрита загуба	05510						
Общо за група V	05520				416	1351	2397
<b>VI. Текуща печалба (загуба)</b>	05500	0	-6	-53	-53	-53	-53
Общо за раздел A	05600	-6	-47	-53	363	1298	2344
<b>B. Провизии и сходни задължения</b>	05000	44	6708	7124	8059	9105	10155
Провизии за пенсии и други подобни задължения							
Провизии за данъци	06100						
в т. ч. отсрочени данъци	06200						
Други провизии и сходни задължения	06210						
Общо за раздел B	06300						
<b>B. Задължения</b>	06000	0	0	0	0	0	0
<b>Облигационни заеми</b>							
До 1 година	07100	0	0	0	0	0	0
Над 1 година	07101	0	0	0	0	0	0
в това число:	07102						
Конвертируеми облигационни заеми							
До 1 година	07110	0	0	0	0	0	0
Над 1 година	07111						
Задължения към финансови предприятия	07112						
До 1 година	07200	0	0	5580	4960	4340	3720
Над 1 година	07201			620	620	620	620
Получени аванси	07202			4960	4340	3720	3100
До 1 година	07300	0	0	0	0	0	0
Над 1 година	07301						
Задължения към доставчици	07302						
	07400	1	1	0	0	0	0



До 1 година								
Над 1 година	07401	1	1					
<b>Задължения по полици</b>	07402							
До 1 година	07500							
Над 1 година	07501	0	0	0	0	0	0	0
<b>Задължения към предприятия от група</b>	07502							
До 1 година	07600							
Над 1 година	07601	0	0	0	0	0	0	0
<b>Задължения, свързани с асоциирани и смесени предприятия</b>	07602							
До 1 година	07700							
Над 1 година	07701	0	0	0	0	0	0	0
<b>Други задължения</b>	07702							
До 1 година	07800							
Над 1 година	07801	1	6	63	122	141	148	
<b>в това число:</b>	07802	1	6	63	122	141	148	
<b>Към персонала</b>								
До 1 година	07810							
Над 1 година	07811	1	4	15	20	25	30	
<b>Осигурителни задължения</b>	07812	1	4	15	20	25	30	
До 1 година	07820							
Над 1 година	07821	0	2	6	8	11	13	
<b>Данъчни задължения</b>	07822		2	6	8	11	13	
До 1 година	07830							
Над 1 година	07831	0	0	42	94	105	105	
<b>Общо за раздел В</b>	07832			42	94	105	105	
До 1 година	07000							
Над 1 година	07001	2	7	5643	5082	4481	3868	
<b>Г. Финансираня и приходи за бъдещи периоди</b>	07002	2	7	563	742	761	768	
<b>в това число:</b>	08000	0	0	4960	4340	3720	3100	
<b>Финансираня</b>		0	0	0	0	0	0	
<b>Приходи за бъдещи периоди</b>	08001							
<b>Сума на пасива (А+Б+В+Г)</b>	08002							
	08500	46	6715	12767	13141	13586	14023	

