


**Приложение № III - Бюджет
2020г. - Разходи – Сборен бюджет**



ОБЩИНА ПЛОВДИВ

БЮДЖЕТ 2020 ГОДИНА
РАЗХОДИ

СБОРЕН БЮДЖЕТ

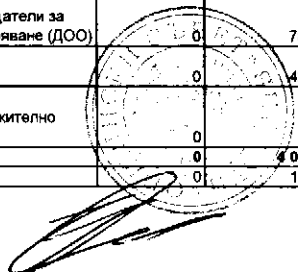
§§	НАИМЕНОВАНИЕ НА ФУНКЦИИ, ДЕЙНОСТИ И ПАРАГРАФИ СБОРЕН БЮДЖЕТ	Бюджет 2019 г. с преходен остатък от 2018 г.				Бюджет 2020 г. без преходен остатък				Разпределение на средствата от преходния остатък от 2019 г.				Бюджет 2020 г. с преходен остатък от 2019 г.			
		делегирани от държавата дейности	местни дейности	дофинанси ране на ДДД	Общо	делегирани от държавата дейности	местни дейности	дофинанси ране на ДДД	Общо	делегирани от държавата дейности	местни дейности	дофинанси ране на ДДД	Общо	делегирани от държавата дейности	местни дейности	дофинанси ране на ДДД	Общо
		3	4	5	6	7	8	9	10	11	12	13	14	15	16	17	18
1	2	3	4	5	6	7	8	9	10	11	12	13	14	15	16	17	18
	РЕКАПИТУЛАЦИЯ																
01 00	Заплати и възнаграждения за персонала, нает по трудови и служебни правоотношения	162 396 377	169 212 330	10 430 313	342 039 020	172 416 421	139 804 678	11 184 204	323 405 303	13 843 180	7 704 280	678 866	22 226 326	186 259 601	147 508 958	11 863 070	345 631 629
01 01	заплати и възнаграждения на персонала нает по трудови правоотношения	102 969 829	25 400 944	2 703 378	131 074 261	117 784 672	28 293 677	3 035 471	149 113 820	1 310 845	0	168 660	1 479 505	119 096 617	28 293 677	3 204 131	150 593 325
01 02	заплати и възнаграждения на персонала нает по служебни правоотношения	98 028 690	25 400 944	2 682 257	126 111 891	112 665 252	28 293 677	3 035 471	143 994 400	1 156 845	0	168 660	1 325 505	113 822 097	28 293 677	3 204 131	145 319 905
02 00	Други възнаграждения и плащания за персонала	4 941 239	0	21 121	4 962 360	5 119 420	0	0	5 119 420	154 000	0	0	154 000	5 273 420	0	0	5 273 420
02 01	за нещатен персонал нает по трудови правоотношения	8 191 875	2 439 138	719 678	11 350 691	7 499 836	2 507 094	375 415	10 382 345	2 114 447	0	96 682	2 211 029	9 614 283	2 507 094	471 997	12 693 374
02 02	за персонал по извънтрудови правоотношения	267 809	119 410	37 800	425 019	261 495	128 750	39 200	429 445	200 482	0	1 600	202 082	461 977	128 750	40 800	631 527
02 05	изплатени суми от СБКО, за облекло и други на персонала, с характер на възнаграждение	534 857	773 132	242 652	1 550 641	739 664	733 380	58 893	1 531 937	180 532	0	73 000	253 532	920 196	733 380	131 893	1 785 469
02 08	обезщетения за персонала, с характер на възнаграждение	5 044 159	1 020 099	182 226	6 246 484	5 012 650	1 138 604	227 922	6 379 176	316 132	0	21 482	337 614	5 328 782	1 138 604	249 404	6 716 790
02 09	други плащания и възнаграждения	2 005 480	526 497	257 000	2 788 977	750 053	506 360	49 400	1 305 813	1 326 051	0	500	1 326 551	2 076 104	506 360	49 900	2 632 364
05 00	Задължителни осигурителни вноски от работодатели	339 570	0	0	339 570	735 974	0	0	735 974	91 250	0	0	91 250	827 224	0	0	827 224
05 51	осигурителни вноски от работодатели за Държавното обществено осигуряване (ДОО)	24 566 554	5 265 648	662 514	30 494 716	27 229 468	5 824 206	685 645	33 739 319	868 994	0	46 577	915 571	28 098 462	5 824 206	732 222	34 654 890
05 52	осигурителни вноски от работодатели за Учителския пенсионен фонд (УЧПФ)	14 466 022	3 930 403	480 744	18 877 169	15 737 047	4 360 082	505 668	20 602 797	471 704	0	34 137	505 841	16 208 751	4 360 082	539 805	21 108 638
05 60	здравноосигурителни вноски от работодатели	2 768 008	0	9 280	2 777 288	3 275 587	0	10 430	3 286 017	127 940	0	0	127 940	3 403 527	0	10 430	3 413 957
05 80	вноски за допълнително задължително осигуряване от работодатели	5 501 460	1 304 215	164 140	6 969 815	6 078 006	1 440 994	160 347	7 679 347	150 777	0	12 440	163 217	6 228 783	1 440 994	172 787	7 642 564
10 00	Издържка	1 831 064	31 030	8 350	1 870 444	2 138 828	23 130	9 200	2 171 158	118 573	0	0	118 573	2 257 401	23 130	9 200	2 289 731
10 11	храна	20 643 243	66 289 260	2 518 123	88 450 626	17 461 499	66 730 923	2 779 204	86 971 626	6 922 861	1 076 205	340 477	8 339 543	24 384 360	67 807 128	3 119 681	95 311 169
10 12	медикаменти	3 367 232	4 911 100	12 120	8 290 452	2 515 174	4 889 023	32 000	7 436 197	1 285 608	0	6 139	1 291 747	3 800 782	4 889 023	38 139	8 727 944
10 13	постелен инвентар и облекло	117 171	27 400	570	145 141	67 100	41 850	2 500	111 450	28 418	0	70	28 488	95 518	41 850	2 570	139 938
10 14	учебни и научно-изследователски разходи и книги за библиотеки	310 712	487 900	9 902	808 514	210 916	505 300	9 800	726 016	48 948	0	15	48 963	259 864	505 300	9 815	774 979
10 15	материали	434 502	133 700	75 222	643 424	115 090	131 800	75 900	322 790	173 890	0	5 851	179 741	288 980	131 800	81 751	502 531
10 16	вода, горива и енергия	3 174 638	5 899 733	275 896	9 350 267	2 512 432	5 982 945	255 900	8 751 277	953 746	26 880	16 118	996 744	3 466 178	6 009 825	272 018	9 748 021
10 20	разходи за външни услуги	3 832 246	8 512 580	341 740	12 686 566	3 281 583	8 395 181	324 990	12 001 754	779 209	0	43 050	822 259	4 060 792	8 395 181	368 040	12 824 013
10 30	текущ ремонт	5 334 124	24 259 363	762 350	30 354 837	5 956 457	31 207 576	892 280	38 056 313	991 372	559 897	90 634	1 641 903	6 947 829	31 767 473	982 914	39 698 216
10 51	командировки в страната	1 875 186	17 505 494	735 447	20 116 127	1 811 107	11 782 993	806 600	14 400 700	511 564	391 825	166 488	1 069 877	2 322 671	12 174 818	973 088	15 470 577
10 52	краткосрочни командировки в чужбина	202 266	163 100	29 000	394 366	111 567	163 800	15 809	291 176	133 461	0	11 112	144 573	245 028	163 800	26 921	435 749
10 62	разходи за застраховки	39 300	102 844	11 641	153 785	28 500	109 900	6 500	144 900	11 400	0	1 000	12 400	39 900	109 900	7 500	157 300
10 63	такса ангажимент по заеми	27 771	312 335	4 700	344 806	24 500	371 650	4 500	400 650	5 855	0	0	5 855	30 355	371 650	4 500	406 505
10 69	други финансови услуги	0	22 400	0	22 400	0	4 600	0	4 600	0	0	0	0	0	0	0	4 600

55	НАИМЕНОВАНИЕ НА ФУНКЦИИ, ДЕЙНОСТИ И ПАРАГРАФИ СБОРЕН БЮДЖЕТ	Бюджет 2019 г. с преходен остатък от 2018 г.				Бюджет 2020 г. без преходен остатък				Разпределение на средствата от преходния остатък от 2019 г.				Бюджет 2020 г. с преходен остатък от 2019 г.			
		делегирани от държавата дейности	местни дейности	дофинансирани на ДДД	Общо	делегирани от държавата дейности	местни дейности	дофинансирани на ДДД	Общо	делегирани от държавата дейности	местни дейности	дофинансирани на ДДД	Общо	делегирани от държавата дейности	местни дейности	дофинансирани на ДДД	Общо
10 91	други разходи за СБКО (тук се отчитат разходите за СБКО, неотчетени по други позиции на ЕБК)	0	1 800	0	1 800	0	1 800	0	1 800	0	0	0	0	0	1 800	0	1 800
10 92	разходи за договорни санкции и неустойки, съдебни обезщетения и разноси	19 120	320 231	500	339 851	5 000	333 800	925	339 725	700	0	0	700	5 700	333 800	925	340 425
10 98	други разходи, неklasифицирани в другите параграфи и подпараграфи	1 909 975	2 619 280	259 035	4 788 290	822 073	2 808 705	351 500	3 982 278	1 998 690	97 603	0	2 096 293	2 820 763	2 906 308	351 500	6 078 571
19 00	Платени данъци, такси и административни санкции	315 769	854 735	24 000	1 194 504	262 335	801 230	31 700	1 085 265	12 866	0	0	12 866	265 201	801 230	31 700	1 098 131
19 01	платени държавни данъци, такси, наказателни лихви и административни санкции	9 019	350 935	7 000	366 954	7 912	304 350	3 000	315 262	600	0	0	600	8 512	304 350	3 000	315 862
19 81	платени общински данъци, такси, наказателни лихви и административни санкции	306 750	503 800	17 000	827 550	244 423	496 880	28 700	770 003	12 266	0	0	12 266	256 689	496 880	28 700	782 269
40 00	Стипендии	1 299 311	0	0	1 299 311	934 588	0	0	934 588	451 798	0	0	451 798	1 386 386	0	0	1 386 386
42 00	Текущи трансфери, обезщетения и помощи за домакинствата	955 258	730 229	0	1 685 485	120 540	873 126	0	993 666	87 731	0	0	87 731	208 271	873 128	0	1 081 397
42 02	обезщетения и помощи по социалното подпомагане	104 580	0	0	104 580	86 940	0	0	86 940	0	0	0	86 940	0	0	0	86 940
42 14	обезщетения и помощи по решение на общинския съвет	0	730 229	0	730 229	0	873 126	0	873 126	0	0	0	0	873 126	0	0	873 126
42 19	други текущи трансфери за домакинствата	850 676	0	0	850 676	33 600	0	0	33 600	87 731	0	0	87 731	121 331	0	0	121 331
	ВСИЧКО РАЗХОДИ	158 941 937	99 979 954	6 627 893	265 549 884	171 282 938	105 030 266	6 907 435	283 220 629	11 769 542	1 076 205	652 296	13 498 043	183 052 480	106 106 461	7 559 731	296 718 672
43 00	Субsidии и други текущи трансфери за нефинансови предприятия	514 451	7 285 000	0	7 799 451	214 264	7 540 000	0	7 754 264	572 164	0	0	572 164	786 428	7 640 000	0	8 326 428
43 01	за текуща дейност	514 451	7 040 000	0	7 554 451	214 264	7 040 000	0	7 254 264	572 164	0	0	572 164	786 428	7 040 000	0	7 826 428
43 02	за осъществяване на болнична помощ	0	245 000	0	245 000	0	500 000	0	500 000	0	0	0	0	500 000	0	0	500 000
45 00	Субsidии и други текущи трансфери за юридически лица с нестопанска цел	787 670	8 883 180	120 000	9 790 850	876 960	2 872 000	120 000	3 868 960	0	0	0	0	876 960	2 872 000	120 000	3 868 960
46 00	Разходи за членски внос и участие в нетърговски организации и дейности	0	504 090	1 000	505 090	770	467 440	1 000	469 210	0	0	0	0	770	467 440	1 000	469 210
	ВСИЧКО СУБСИДИИ	1 302 121	16 672 270	121 000	18 095 391	1 091 994	10 879 440	121 000	12 092 434	572 164	0	0	572 164	1 664 158	10 879 440	121 000	12 664 598
21 00	Разходи за лихви по емисии на държавни (общински) ценни книжа	0	364 300	0	364 300	0	232 600	0	232 600	0	0	0	0	232 600	0	0	232 600
21 10	лихви по държавни (общински) ценни книжа	0	364 300	0	364 300	0	232 600	0	232 600	0	0	0	0	232 600	0	0	232 600
22 00	Разходи за лихви по заеми от страната	0	47 000	0	47 000	0	24 000	0	24 000	0	0	0	0	24 000	0	0	24 000
22 24	Разходи за лихви по други заеми от страната	0	47 000	0	47 000	0	24 000	0	24 000	0	0	0	0	24 000	0	0	24 000
27 00	Разходи за лихви по заеми от банки и други финансови институции от чужбина	0	700 000	0	700 000	0	660 000	0	660 000	0	0	0	0	660 000	0	0	660 000
29 00	Други разходи за лихви	0	23 221	0	23 221	0	3 167	0	3 167	0	0	0	0	3 167	0	0	3 167
29 10	Платени лихви по финансов лизинг и търговски кредит	0	23 221	0	23 221	0	3 167	0	3 167	0	0	0	0	3 167	0	0	3 167
	ВСИЧКО ЛИХВИ	0	1 134 521	0	1 134 521	0	919 767	0	919 767	0	0	0	0	919 767	0	0	919 767
51 00	Основен ремонт на дълготрайни материални активи	1 489 883	15 843 655	1 824 400	19 167 938	0	5 140 078	1 377 324	6 517 400	818 589	1 018 978	3 528	1 841 095	818 589	6 159 054	1 380 852	8 358 495
52 00	Придобиване на дълготрайни материални активи	635 686	33 072 869	1 849 495	35 558 060	35 724	16 231 202	2 642 158	18 909 084	677 185	5 609 097	13 046	6 299 328	712 909	21 840 299	2 666 204	25 208 412
52 01	придобиване на компютри и хардуер	210 623	61 270	18 800	290 693	26 096	79 864	19 000	124 960	43 140	0	3 000	46 140	69 236	79 864	22 000	171 100
52 02	придобиване на сгради	2 600	11 487 390	1 513 428	13 003 318	0	3 951 425	2 238 970	6 190 395	154 218	3 019 996	7 046	3 181 260	154 218	6 971 421	2 246 016	9 371 655

§§	НАИМЕНОВАНИЕ НА ФУНКЦИИ, ДЕЙНОСТИ И ПАРАГРАФИ СБОРЕН БЮДЖЕТ	Бюджет 2019 г. с преходен остатък от 2018 г.				Бюджет 2020 г. без преходен остатък				Разпределение на средствата от преходния остатък от 2019 г.				Бюджет 2020 г. с преходен остатък от 2019 г.			
		делегиран от държавата дейности	местни дейности	дофинансиране на ДДД	Общо	делегиран от държавата дейности	местни дейности	дофинансиране на ДДД	Общо	делегиран от държавата дейности	местни дейности	дофинансиране на ДДД	Общо	делегиран от държавата дейности	местни дейности	дофинансиране на ДДД	Общо
52 03	придобиване на друго оборудване, машини и съоръжения	256 453	1 347 237	210 785	1 814 475	9 828	1 198 019	334 788	1 542 435	210 223	1 049	0	211 272	219 851	1 199 068	334 788	1 753 707
52 04	придобиване на транспортни средства	30 000	2 693 800	0	2 723 800	0	100 000	0	100 000	157 484	0	0	157 484	157 484	100 000	0	257 484
52 05	придобиване на стопански инвентар	136 120	0	98 482	234 602	0	8 000	40 400	48 400	112 120	0	2 000	114 120	112 120	8 000	42 400	162 520
52 06	изграждане на инфраструктурни обекти	0	17 482 672	0	17 482 672	0	10 793 934	0	10 793 934	0	2 587 552	0	2 587 552	0	13 381 486	0	13 381 486
52 19	придобиване на други ДМА	0	500	8 000	8 500	0	99 960	9 000	108 960	0	500	1 000	1 500	0	100 460	10 000	110 460
53 00	Придобиване на нематериални дълготрайни активи	16 740	509 061	7 725	533 526	5 765	50 500	7 000	63 265	5 700	0	9 996	15 696	11 465	50 500	16 996	78 961
53 01	придобиване на програмни продукти и лицензи за програмни продукти	16 740	78 000	7 725	102 465	5 765	50 500	7 000	63 265	5 700	0	9 996	15 696	11 465	50 500	16 996	78 961
53 09	придобиване на други нематериални дълготрайни активи	0	431 061	0	431 061	0	0	0	0	0	0	9 996	15 696	11 465	50 500	16 996	78 961
54 00	Придобиване на земя	0	2 000 000	0	2 000 000	0	0	0	0	0	0	0	0	0	0	0	0
55 00	Капиталови трансфери	0	0	0	0	0	1 553 437	0	1 553 437	0	0	0	0	0	1 553 437	0	1 553 437
55 01	капиталови трансфери за нефинансови предприятия	0	0	0	0	0	0	129 287	129 287	0	0	0	0	0	0	129 287	129 287
	ВСИЧКО КАПИТАЛОВИ РАЗХОДИ	2 162 319	51 425 585	3 681 620	57 269 524	41 489	22 975 215	4 155 769	27 172 473	1 501 474	6 628 075	26 570	8 156 119	1 542 963	29 603 290	4 182 339	35 328 592
	ВСИЧКО РАЗХОДИ ПО БЮДЖЕТА	162 396 377	169 212 330	10 430 313	342 039 020	172 416 421	139 804 678	11 184 204	323 405 303	13 843 180	7 704 280	678 866	22 226 326	186 259 601	147 608 958	11 863 070	345 631 629
	I. ФУНКЦИЯ ОБЩИ ДЪРЖАВНИ СЛУЖБИ РЕКАПИТУЛАЦИЯ	10 282 910	5 910 343	2 698 668	18 891 921	10 934 400	5 602 031	2 546 813	19 083 244	799 929	0	83 033	882 962	11 734 329	5 602 031	2 629 846	19 966 206
01 00	Заплати и възнаграждения за персонала, нает по трудови и служебни правоотношения	7 601 506	88 728	1 763 818	9 354 052	7 993 668	89 017	1 952 941	10 035 626	241 600	0	68 000	309 600	8 235 268	89 017	2 020 941	10 345 226
01 01	заплати и възнаграждения на персонала нает по трудови правоотношения	2 560 267	88 728	1 742 697	4 391 692	2 874 248	89 017	1 952 941	4 916 206	87 600	0	68 000	155 600	2 961 848	89 017	2 020 941	5 071 806
01 02	заплати и възнаграждения на персонала нает по служебни правоотношения	4 941 239	0	21 121	4 962 360	5 119 420	0	5 119 420	154 000	0	0	154 000	5 273 420	0	0	0	5 273 420
02 00	Други възнаграждения и плащания за персонала	624 402	588 384	488 336	1 701 122	630 464	584 310	152 132	1 366 906	383 244	0	1 600	384 844	1 013 708	584 310	153 732	1 751 750
02 01	за нещатен персонал нает по трудови правоотношения	128 009	0	37 600	165 609	121 664	0	39 000	160 664	10 964	0	1 600	12 564	132 628	0	40 600	173 228
02 02	за персонала по извънтрудови правоотношения	0	584 560	140 500	725 060	46 080	580 480	0	626 560	120 780	0	0	120 780	166 860	580 480	0	747 340
02 05	изплатени суми от СБКО, за облекло и други на персонала, с характер на възнаграждение	264 692	3 824	113 236	381 752	285 426	3 830	113 132	402 388	0	0	0	285 426	3 830	113 132	402 388	
02 08	обезщетения за персонала, с характер на възнаграждение	231 701	0	197 000	428 701	177 294	0	177 294	251 500	0	0	251 500	428 794	0	0	428 794	
05 00	Задължителни осигурителни вноски от работодатели	2 157 002	128 516	446 514	2 732 032	2 310 268	128 774	441 740	2 880 782	186 760	0	13 433	170 193	2 467 028	128 774	455 173	3 050 976
05 51	осигурителни вноски от работодатели за Държавното обществено осигуряване (ДОО)	1 630 571	96 432	334 694	2 061 697	1 745 985	96 627	339 980	2 182 592	118 133	0	10 092	128 225	1 864 118	96 627	350 072	2 310 817
05 60	здравноосигурителни вноски от работодатели	526 431	32 084	111 820	670 335	564 283	32 067	101 760	698 110	38 627	0	3 341	41 968	602 910	32 067	105 101	740 078
05 80	вноски за допълнително задължително осигуряване от работодатели	0	0	0	0	0	80	0	80	0	0	0	0	0	80	0	80
10 00	Издръжка	0	4 164 431	0	4 164 431	0	4 219 590	0	4 219 590	18 325	0	0	18 325	4 219 590	0	0	4 237 915
10 14	учебни и научно-изследователски разходи и книги за библиотеките	0	3 000	0	3 000	0	3 000	0	3 000	0	0	0	0	3 000	0	0	3 000
10 15	материали	0	621 600	0	621 600	0	623 620	0	623 620	10 125	0	0	10 125	623 620	0	0	633 745
10 16	вода, горива и енергия	0	1 104 220	0	1 104 220	0	1 138 090	0	1 138 090	2 000	0	0	2 000	1 138 090	0	0	1 140 090
10 20	разходи за външни услуги	0	1 679 700	0	1 679 700	0	1 591 700	0	1 591 700	6 200	0	0	6 200	1 591 700	0	0	1 597 900


§§	НАИМЕНОВАНИЕ НА ФУНКЦИИ, ДЕЙНОСТИ И ПАРАГРАФИ СБОРЕН БЮДЖЕТ	Бюджет 2019 г. с преходен остатък от 2018 г.				Бюджет 2020 г. без преходен остатък				Разпределение на средствата от преходния остатък от 2019 г.				Бюджет 2020 г. с преходен остатък от 2019 г.			
		делегирани от държавата дейности	местни дейности	дофинансирани на ДДД	Общо	делегирани от държавата дейности	местни дейности	дофинансирани на ДДД	Общо	делегирани от държавата дейности	местни дейности	дофинансирани на ДДД	Общо	делегирани от държавата дейности	местни дейности	дофинансирани на ДДД	Общо
01 02	заплати и възнаграждения на персонала нает по служебни правоотношения	4 941 239	0	21 121	4 962 360	5 119 420	0	0	5 119 420	154 000	0	0	154 000	5 273 420	0	0	5 273 420
02 00	Други възнаграждения и плащания за персонала	623 057	0	488 336	1 111 393	630 464	0	152 132	782 596	377 880	0	1 600	379 480	1 008 344	0	153 732	1 162 076
02 01	за нещатен персонал нает по трудови правоотношения	126 664	0	37 600	164 264	121 664	0	39 000	160 664	5 600	0	1 600	7 200	127 264	0	40 600	167 864
02 02	за персонала по извънтрудови правоотношения	0	0	140 500	140 500	46 080	0	0	46 080	120 780	0	0	120 780	166 860	0	0	166 860
02 05	изплатени суми от СБКО, за облекло и други на персонала, с характер на възнаграждение	264 692	0	113 236	377 928	285 426	0	113 132	398 558	0	0	0	0	285 426	0	113 132	398 558
02 08	обезщетения за персонала, с характер на възнаграждение	231 701	0	197 000	428 701	177 294	0	0	177 294	251 500	0	0	251 500	428 794	0	0	428 794
05 00	Задължителни осигурителни вноски от работодатели	2 157 002	0	446 514	2 603 516	2 310 268	0	441 740	2 752 008	156 780	0	13 433	170 193	2 467 028	0	455 173	2 922 201
05 51	осигурителни вноски от работодатели за Държавното обществено осигуряване (ДОО)	1 630 571	0	334 694	1 965 265	1 745 985	0	339 980	2 085 965	118 133	0	10 092	128 225	1 864 118	0	350 072	2 214 190
05 60	здравноосигурителни вноски от работодатели	526 431	0	111 820	638 251	564 283	0	101 760	666 043	38 627	0	3 341	41 968	602 910	0	105 101	708 011
10 00	Издръжка	0	3 626 931	0	3 626 931	0	3 684 490	0	3 684 490	0	0	0	0	3 684 490	0	0	3 684 490
10 14	учебни и научно-изследователски разходи и книги за библиотеките	0	3 000	0	3 000	0	3 000	0	3 000	0	0	0	0	3 000	0	0	3 000
10 15	материали	0	619 000	0	619 000	0	621 120	0	621 120	0	0	0	0	621 120	0	0	621 120
10 16	вода, горива и енергия	0	881 620	0	881 620	0	915 490	0	915 490	0	0	0	0	915 490	0	0	915 490
10 20	разходи за външни услуги	0	1 399 000	0	1 399 000	0	1 399 000	0	1 399 000	0	0	0	0	1 399 000	0	0	1 399 000
10 30	текущ ремонт	0	163 000	0	163 000	0	1 312 000	0	1 312 000	0	0	0	0	1 312 000	0	0	1 312 000
10 51	командировки в страната	0	36 000	0	36 000	0	190 000	0	190 000	0	0	0	0	190 000	0	0	190 000
10 52	краткосрочни командировки в чужбина	0	55 000	0	55 000	0	60 000	0	60 000	0	0	0	0	60 000	0	0	60 000
10 62	разходи за застраховки	0	90 000	0	90 000	0	160 000	0	160 000	0	0	0	0	160 000	0	0	160 000
10 92	разходи за договорни санкции и неустойки, съдебни обезщетения и разноски	0	312 731	0	312 731	0	308 500	0	308 500	0	0	0	0	308 500	0	0	308 500
10 98	други разходи, неklasифицирани в другите параграфи и подпараграфи	0	67 580	0	67 580	0	78 380	0	78 380	0	0	0	0	78 380	0	0	78 380
19 00	Платени данъци, такси и административни санкции	0	50 485	0	50 485	0	52 000	0	52 000	0	0	0	0	52 000	0	0	52 000
19 01	платени държавни данъци, такси, наказателни лихви и административни санкции	0	24 485	0	24 485	0	26 000	0	26 000	0	0	0	0	26 000	0	0	26 000
19 81	платени общински данъци, такси, наказателни лихви и административни санкции	0	26 000	0	26 000	0	26 000	0	26 000	0	0	0	0	26 000	0	0	26 000
42 00	Текущи трансфери, обезщетения и помощи за домакинствата	0	222 269	0	222 269	0	257 510	0	257 510	0	0	0	0	257 510	0	0	257 510
42 14	обезщетения и помощи по решение на общинския съвет	0	222 269	0	222 269	0	257 510	0	257 510	0	0	0	0	257 510	0	0	257 510
	ВСИЧКО РАЗХОДИ	10 281 565	3 899 685	2 698 668	16 879 918	10 934 400	3 994 000	2 546 813	17 475 213	776 240	0	83 033	859 273	11 710 640	3 994 000	2 629 846	18 334 486
46 00	Разходи за членски внос и участие в нетърговски организации и дейности	0	106 000	0	106 000	0	69 300	0	69 300	0	0	0	0	69 300	0	0	69 300
	ВСИЧКО СУБСИДИИ	0	106 000	0	106 000	0	69 300	0	69 300	0	0	0	0	69 300	0	0	69 300
52 00	Придобиване на дълготрайни материални активи	0	540 000	0	540 000	0	180 000	0	180 000	0	0	0	0	180 000	0	0	180 000
52 01	придобиване на компютри и хардуер	0	60 000	0	60 000	0	60 000	0	60 000	0	0	0	0	60 000	0	0	60 000
52 02	придобиване на сгради	0	360 000	0	360 000	0	0	0	0	0	0	0	0	0	0	0	0
52 03	придобиване на друго оборудване, машини и съоръжения	0	20 000	0	20 000	0	20 000	0	20 000	0	0	0	0	20 000	0	0	20 000

№	НАИМЕНОВАНИЕ НА ФУНКЦИИ, ДЕЙНОСТИ И ПАРАГРАФИ СБОРЕН БЮДЖЕТ	Бюджет 2019 г. с преходен остатък от 2018 г.				Бюджет 2020 г. без преходен остатък				Разпределение на средствата от преходния остатък от 2019 г.				Бюджет 2020 г. с преходен остатък от 2019 г.			
		делегиран от държавата дейности	местни дейности	дофинанси ране на ДДД	Общо	делегиран от държавата дейности	местни дейности	дофинанси ране на ДДД	Общо	делегиран от държавата дейности	местни дейности	дофинанси ране на ДДД	Общо	делегиран от държавата дейности	местни дейности	дофинанси ране на ДДД	Общо
52 04	придобиване на транспортни средства	0	100 000	0	100 000	0	100 000	0	100 000	0	0	0	0	0	100 000	0	100 000
53 00	Придобиване на нематериални дълготрайни активи	0	20 000	0	20 000	0	20 000	0	20 000	0	0	0	0	0	20 000	0	20 000
53 01	придобиване на програмни продукти и лицензи за програмни продукти	0	20 000	0	20 000	0	20 000	0	20 000	0	0	0	0	0	20 000	0	20 000
	ВСИЧКО КАПИТАЛОВИ РАЗХОДИ	0	560 000	0	560 000	0	200 000	0	200 000	0	0	0	0	0	200 000	0	200 000
	ВСИЧКО РАЗХОДИ ПО БЮДЖЕТА	10 281 565	4 565 685	2 698 668	17 545 918	10 934 400	4 263 300	2 546 813	17 744 513	776 240	0	83 033	859 273	11 710 640	4 263 300	2 629 846	18 603 786
	<i>Д-ст 123 - Общински съвети</i>	0	1 324 658	0	1 324 658	0	1 330 731	0	1 330 731	0	0	0	0	0	1 330 731	0	1 330 731
01 00	Заплати и възнаграждения за персонала, нает по трудови и служебни правоотношения	0	88 728	0	88 728	0	89 017	0	89 017	0	0	0	0	0	89 017	0	89 017
01 01	заплати и възнаграждения на персонала нает по трудови правоотношения	0	88 728	0	88 728	0	89 017	0	89 017	0	0	0	0	0	89 017	0	89 017
02 00	Други възнаграждения и плащания за персонала	0	573 584	0	573 584	0	578 390	0	578 390	0	0	0	0	0	578 390	0	578 390
02 02	за персонала по извънтрудови правоотношения	0	569 760	0	569 760	0	574 560	0	574 560	0	0	0	0	0	574 560	0	574 560
02 05	изплатени суми от СБКО, за облекло и други на персонала, с характер на възнаграждение	0	3 824	0	3 824	0	3 830	0	3 830	0	0	0	0	0	3 830	0	3 830
05 00	Задължителни осигурителни вноски от работодатели	0	127 316	0	127 316	0	128 294	0	128 294	0	0	0	0	0	128 294	0	128 294
05 51	осигурителни вноски от работодатели за Държавното обществено осигуряване (ДОО)	0	95 652	0	95 652	0	96 387	0	96 387	0	0	0	0	0	96 387	0	96 387
05 60	здравноосигурителни вноски от работодатели	0	31 664	0	31 664	0	31 907	0	31 907	0	0	0	0	0	31 907	0	31 907
10 00	Издръжка	0	533 500	0	533 500	0	533 500	0	533 500	0	0	0	0	0	533 500	0	533 500
10 15	материали	0	2 500	0	2 500	0	2 500	0	2 500	0	0	0	0	0	2 500	0	2 500
10 16	вода, горива и енергия	0	222 600	0	222 600	0	222 600	0	222 600	0	0	0	0	0	222 600	0	222 600
10 20	разходи за външни услуги	0	278 900	0	278 900	0	278 900	0	278 900	0	0	0	0	0	278 900	0	278 900
10 51	командировки в страната	0	1 500	0	1 500	0	1 500	0	1 500	0	0	0	0	0	1 500	0	1 500
10 98	други разходи, неklasифицирани в другите параграфи и подпараграфи	0	28 000	0	28 000	0	28 000	0	28 000	0	0	0	0	0	28 000	0	28 000
	ВСИЧКО РАЗХОДИ	0	1 323 128	0	1 323 128	0	1 329 201	0	1 329 201	0	0	0	0	0	1 329 201	0	1 329 201
45 00	Разходи за членски внос и участие в нетърговски организации и дейности	0	1 530	0	1 530	0	1 530	0	1 530	0	0	0	0	0	1 530	0	1 530
	ВСИЧКО СУБСИДИИ	0	1 530	0	1 530	0	1 530	0	1 530	0	0	0	0	0	1 530	0	1 530
	ВСИЧКО РАЗХОДИ ПО БЮДЖЕТА	0	1 324 658	0	1 324 658	0	1 330 731	0	1 330 731	0	0	0	0	0	1 330 731	0	1 330 731
	<i>Д-ст 139 - Други изпълнителни и законодателни органи</i>	0	20 000	0	20 000	0	8 000	0	8 000	0	0	0	0	0	8 000	0	8 000
02 00	Други възнаграждения и плащания за персонала	0	14 800	0	14 800	0	5 920	0	5 920	0	0	0	0	0	5 920	0	5 920
02 02	за персонала по извънтрудови правоотношения	0	14 800	0	14 800	0	5 920	0	5 920	0	0	0	0	0	5 920	0	5 920
05 00	Задължителни осигурителни вноски от работодатели	0	1 200	0	1 200	0	480	0	480	0	0	0	0	0	480	0	480
05 51	осигурителни вноски от работодатели за Държавното обществено осигуряване (ДОО)	0	780	0	780	0	240	0	240	0	0	0	0	0	240	0	240
05 60	здравноосигурителни вноски от работодатели	0	420	0	420	0	160	0	160	0	0	0	0	0	160	0	160
05 80	вноски за допълнително задължително осигуряване от работодатели	0	0	0	0	0	80	0	80	0	0	0	0	0	80	0	80
10 00	Издръжка	0	4 000	0	4 000	0	1 600	0	1 600	0	0	0	0	0	1 600	0	1 600
10 15	материали	0	100	0	100	0	0	0	0	0	0	0	0	0	0	0	0



§§	НАИМЕНОВАНИЕ НА ФУНКЦИИ, ДЕЙНОСТИ И ПАРАГРАФИ СБОРЕН БЮДЖЕТ	Бюджет 2019 г. с преходен остатък от 2018 г.				Бюджет 2020 г. без преходен остатък				Разпределение на средствата от преходния остатък от 2019 г.				Бюджет 2020 г. с преходен остатък от 2019 г.			
		делегирани от държавата дейности	местни дейности	дофинанси ране на ДДД	Общо	делегирани от държавата дейности	местни дейности	дофинанси ране на ДДД	Общо	делегирани от държавата дейности	местни дейности	дофинанси ране на ДДД	Общо	делегирани от държавата дейности	местни дейности	дофинанси ране на ДДД	Общо
10 20	разходи за външни услуги	0	1 800	0	1 800	0	800	0	800	0	0	0	0	0	800	0	800
10 51	командировки в страната	0	100	0	100	0	0	0	0	0	0	0	0	0	0	0	0
10 98	други разходи, неklasифицирани в другите параграфи и подпараграфи	0	2 000	0	2 000	0	800	0	800	0	0	0	0	0	800	0	800
	ВСИЧКО РАЗХОДИ	0	20 000	0	20 000	0	8 000	0	8 000	0	0	0	0	0	8 000	0	8 000
	ВСИЧКО РАЗХОДИ ПО БЮДЖЕТА	0	20 000	0	20 000	0	8 000	0	8 000	0	0	0	0	0	8 000	0	8 000
	II. ФУНКЦИЯ ОТБРАНА И СИГУРНОСТ РЕКАПИТУЛАЦИЯ	2 002 885	106 000	32 000	2 140 885	1 306 519	124 500	16 000	1 447 019	994 725	0	0	994 725	2 301 244	124 500	16 000	2 441 744
01 00	Заплати и възнаграждения за персонала, нает по трудови и служебни правоотношения	532 560	69 240	0	601 800	583 760	86 245	0	670 005	0	0	0	0	583 760	86 245	0	670 005
01 01	заплати и възнаграждения на персонала нает по трудови правоотношения	532 560	69 240	0	601 800	583 760	86 245	0	670 005	0	0	0	0	583 760	86 245	0	670 005
02 00	Други възнаграждения и плащания за персонала	228 587	5 300	0	233 887	222 730	5 185	0	227 915	15 448	0	0	15 448	238 178	5 185	0	243 363
02 02	за персонала по извънтрудови правоотношения	191 727	0	0	191 727	198 000	0	0	198 000	0	0	0	198 000	0	0	0	198 000
02 05	изплатени суми от СБКО, за облекло и други на персонала, с характер на възнаграждение	35 560	3 200	0	38 760	22 730	3 360	0	26 090	13 348	0	0	13 348	36 078	3 360	0	39 438
02 08	обезщетения за персонала, с характер на възнаграждение	1 300	2 100	0	3 400	2 000	1 825	0	3 825	2 100	0	0	2 100	4 100	1 825	0	5 925
05 00	Задължителни осигурителни вноски от работодатели	146 107	15 800	0	161 907	134 055	16 820	0	150 875	22 292	0	0	22 292	156 347	16 820	0	173 167
05 51	осигурителни вноски от работодатели за Държавното обществено осигуряване (ДОО)	106 684	11 800	0	118 484	97 550	12 620	0	110 170	16 852	0	0	16 852	114 402	12 620	0	127 022
05 60	здравоосигурителни вноски от работодатели	35 523	4 000	0	39 523	36 505	4 200	0	40 705	1 070	0	0	1 070	37 575	4 200	0	41 775
05 80	вноски за допълнително задължително осигуряване от работодатели	3 900	0	0	3 900	0	0	0	0	4 370	0	0	4 370	4 370	0	0	4 370
10 00	Издръжка	1 086 631	15 660	32 000	1 134 291	362 974	16 250	16 000	395 224	900 985	0	0	900 985	1 263 959	16 250	16 000	1 296 209
10 12	медикаменти	100	0	0	100	0	50	0	50	48	0	0	48	48	50	0	98
10 13	постелен инвентар и облекло	35 164	600	0	35 764	12 250	2 000	0	14 250	0	0	0	12 250	2 000	0	14 250	
10 15	материали	346 465	5 400	12 000	363 865	149 614	6 000	1 000	156 614	263 080	0	0	263 080	412 694	6 000	1 000	419 694
10 16	вода, горива и енергия	132 500	6 660	2 000	141 160	12 500	7 000	2 000	21 500	124 000	0	0	124 000	136 500	7 000	2 000	145 500
10 20	разходи за външни услуги	338 738	300	8 000	347 038	147 760	500	1 500	149 760	253 819	0	0	253 819	401 579	500	1 500	403 579
10 30	текущ ремонт	60 060	2 300	8 000	70 360	7 160	0	10 000	17 160	92 438	0	0	92 438	99 598	0	10 000	109 598
10 51	командировки в страната	90 800	100	2 000	92 900	20 000	200	1 500	21 700	101 600	0	0	101 600	121 600	200	1 500	123 300
10 62	разходи за застраховки	13 498	300	0	13 798	11 100	500	0	11 600	0	0	0	11 100	500	0	11 600	
10 98	други разходи, неklasифицирани в другите параграфи и подпараграфи	69 306	0	0	69 306	2 590	0	0	2 590	66 000	0	0	66 000	68 590	0	0	68 590
19 00	Платени данъци, такси и административни санкции	3 000	0	0	3 000	3 000	0	0	3 000	0	0	0	3 000	0	0	0	3 000
19 01	платени държавни данъци, такси, наказателни лихви и административни санкции	3 000	0	0	3 000	3 000	0	0	3 000	0	0	0	3 000	0	0	0	3 000
	ВСИЧКО РАЗХОДИ	1 996 685	106 060	32 000	2 134 885	1 306 519	124 500	16 000	1 447 019	938 725	0	0	938 725	2 245 244	124 500	16 000	2 385 744
	Придобиване на дълготрайни материални активи	6 000	0	0	6 000	0	0	0	0	56 000	0	0	56 000	56 000	0	0	56 000
52 00	придобиване на компютри и хардуер	2 000	0	0	2 000	0	0	0	0	2 000	0	0	2 000	2 000	0	0	2 000
52 03	придобиване на друго оборудване, машини и съоръжения	2 000	0	0	2 000	0	0	0	0	2 000	0	0	2 000	2 000	0	0	2 000
52 04	придобиване на транспортни средства	0	0	0	0	0	0	0	0	50 000	0	0	50 000	50 000	0	0	50 000
52 05	придобиване на стопански инвентар	2 000	0	0	2 000	0	0	0	0	2 000	0	0	2 000	2 000	0	0	2 000

§§	НАИМЕНОВАНИЕ НА ФУНКЦИИ, ДЕЙНОСТИ И ПАРАГРАФИ СБОРЕН БЮДЖЕТ	Бюджет 2019 г. с преходен остатък от 2018 г.				Бюджет 2020 г. без преходен остатък				Разпределение на средствата от преходния остатък от 2019 г.				Бюджет 2020 г. с преходен остатък от 2019 г.			
		делегирани от държавата дейности	местни дейности	дофинансирани на ДДД	Общо	делегирани от държавата дейности	местни дейности	дофинансирани на ДДД	Общо	делегирани от държавата дейности	местни дейности	дофинансирани на ДДД	Общо	делегирани от държавата дейности	местни дейности	дофинансирани на ДДД	Общо
	ВСИЧКО КАПИТАЛОВИ РАЗХОДИ	6 000	0	0	6 000	0	0	0	0	56 000	0	0	56 000	56 000	0	0	56 000
	ВСИЧКО РАЗХОДИ ПО БЮДЖЕТА	2 002 885	106 000	32 000	2 140 885	1 306 519	124 500	16 000	1 447 019	994 725	0	0	994 725	2 301 244	124 500	16 000	2 441 744
	<i>Д-ст 239 - Други дейности по вътрешната сигурност</i>	1 039 076	0	0	1 039 076	499 559	0	0	499 559	742 769	0	0	742 769	1 242 328	0	0	1 242 328
01 00	Заплати и възнаграждения за персонала, нает по трудови и служебни правоотношения	10 440	0	0	10 440	11 600	0	0	11 600	0	0	0	11 600	0	0	11 600	
01 01	заплати и възнаграждения на персонала нает по трудови правоотношения	10 440	0	0	10 440	11 600	0	0	11 600	0	0	0	11 600	0	0	11 600	
02 00	Други възнаграждения и плащания за персонала	192 150	0	0	192 150	198 720	0	0	198 720	600	0	0	600	199 320	0	0	199 320
02 02	за персонала по извънтрудови правоотношения	191 000	0	0	191 000	198 000	0	0	198 000	0	0	0	198 000	0	0	198 000	
02 05	изплатени суми от СБКО, за облекло и други на персонала, с характер на възнаграждение	1 150	0	0	1 150	720	0	0	720	600	0	0	600	1 320	0	0	1 320
05 00	Задължителни осигурителни вноски от работодатели	43 190	0	0	43 190	40 625	0	0	40 625	5 312	0	0	5 312	45 937	0	0	45 937
05 51	осигурителни вноски от работодатели за Държавното обществено осигуряване (ДОО)	29 480	0	0	29 480	30 505	0	0	30 505	942	0	0	942	31 447	0	0	31 447
05 60	здравноосигурителни вноски от работодатели	9 810	0	0	9 810	10 120	0	0	10 120	0	0	0	10 120	0	0	10 120	
05 80	вноски за допълнително задължително осигуряване от работодатели	3 900	0	0	3 900	0	0	0	0	4 370	0	0	4 370	0	0	4 370	
10 00	Издръжка	787 296	0	0	787 296	248 614	0	0	248 614	730 857	0	0	730 857	979 471	0	0	979 471
10 15	материали	255 620	0	0	255 620	139 814	0	0	139 814	190 800	0	0	190 800	330 614	0	0	330 614
10 16	вода, горива и енергия	122 000	0	0	122 000	1 000	0	0	1 000	123 500	0	0	123 500	124 500	0	0	124 500
10 20	разходи за външни услуги	203 160	0	0	203 160	88 000	0	0	88 000	157 000	0	0	157 000	245 000	0	0	245 000
10 30	текущ ремонт	50 000	0	0	50 000	800	0	0	800	91 957	0	0	91 957	92 757	0	0	92 757
10 51	командировки в страната	89 800	0	0	89 800	19 000	0	0	19 000	101 600	0	0	101 600	120 600	0	0	120 600
10 98	други разходи, неklasифицирани в другите параграфи и подпараграфи	66 716	0	0	66 716	0	0	0	0	66 000	0	0	66 000	66 000	0	0	66 000
	ВСИЧКО РАЗХОДИ	1 033 076	0	0	1 033 076	499 559	0	0	499 559	736 769	0	0	736 769	1 236 328	0	0	1 236 328
52 00	Придобиване на дълготрайни материални активи	6 000	0	0	6 000	0	0	0	0	6 000	0	0	6 000	6 000	0	0	6 000
52 01	придобиване на компютри и хардуер	2 000	0	0	2 000	0	0	0	0	2 000	0	0	2 000	2 000	0	0	2 000
52 03	и съоръжения	2 000	0	0	2 000	0	0	0	0	2 000	0	0	2 000	2 000	0	0	2 000
52 05	придобиване на стопански инвентар	2 000	0	0	2 000	0	0	0	0	2 000	0	0	2 000	2 000	0	0	2 000
	ВСИЧКО КАПИТАЛОВИ РАЗХОДИ	6 000	0	0	6 000	0	0	0	0	6 000	0	0	6 000	6 000	0	0	6 000
	ВСИЧКО РАЗХОДИ ПО БЮДЖЕТА	1 039 076	0	0	1 039 076	499 559	0	0	499 559	742 769	0	0	742 769	1 242 328	0	0	1 242 328
	<i>Д-ст 282 - Отбранително-мобилизационна подготовка, поддържане на запаси и мощности</i>	733 355	0	0	733 355	748 600	0	0	748 600	41 309	0	0	41 309	789 909	0	0	789 909
01 00	Заплати и възнаграждения за персонала, нает по трудови и служебни правоотношения	522 120	0	0	522 120	572 160	0	0	572 160	0	0	0	572 160	0	0	572 160	
01 01	заплати и възнаграждения на персонала нает по трудови правоотношения	522 120	0	0	522 120	572 160	0	0	572 160	0	0	0	572 160	0	0	572 160	
02 00	Други възнаграждения и плащания за персонала	35 710	0	0	35 710	24 010	0	0	24 010	14 848	0	0	14 848	38 858	0	0	38 858
02 05	изплатени суми от СБКО, за облекло и други на персонала, с характер на възнаграждение	34 410	0	0	34 410	22 010	0	0	22 010	12 748	0	0	12 748	34 758	0	0	34 758




§§	НАИМЕНОВАНИЕ НА ФУНКЦИИ, ДЕЙНОСТИ И ПАРАГРАФИ СБОРЕН БЮДЖЕТ	Бюджет 2019 г. с преходен остатък от 2018 г.				Бюджет 2020 г. без преходен остатък				Разпределение на средствата от преходния остатък от 2019 г.				Бюджет 2020 г. с преходен остатък от 2019 г.			
		делегирани от държавата дейности	местни дейности	дофинанси ране на ДДД	Общо	делегирани от държавата дейности	местни дейности	дофинанси ране на ДДД	Общо	делегирани от държавата дейности	местни дейности	дофинанси ране на ДДД	Общо	делегирани от държавата дейности	местни дейности	дофинанси ране на ДДД	Общо
02 08	обезщетения за персонала, с характер на възнаграждение	1 300	0	0	1 300	2 000	0	0	2 000	2 100	0	0	2 100	4 100	0	0	4 100
05 00	Задължителни осигурителни вноски от работодатели	102 880	0	0	102 880	93 430	0	0	93 430	16 980	0	0	16 980	110 410	0	0	110 410
05 51	осигурителни вноски от работодатели за Държавното обществено осигуряване (ДОО)	77 180	0	0	77 180	67 045	0	0	67 045	15 910	0	0	15 910	82 955	0	0	82 955
05 60	здравноосигурителни вноски от работодатели	25 700	0	0	25 700	26 385	0	0	26 385	1 070	0	0	1 070	27 455	0	0	27 455
10 00	Издръжка	69 645	0	0	69 645	56 000	0	0	56 000	9 481	0	0	9 481	65 481	0	0	65 481
10 13	постепен инвентар и облекло	1 250	0	0	1 250	1 250	0	0	1 250	0	0	0	1 250	0	0	1 250	
10 15	материали	20 845	0	0	20 845	9 800	0	0	9 800	2 700	0	0	2 700	12 500	0	0	12 500
10 16	вода, горива и енергия	10 500	0	0	10 500	11 500	0	0	11 500	500	0	0	500	12 000	0	0	12 000
10 20	разходи за външни услуги	23 400	0	0	23 400	23 500	0	0	23 500	5 800	0	0	5 800	29 300	0	0	29 300
10 30	текущ ремонт	10 060	0	0	10 060	6 360	0	0	6 360	481	0	0	481	6 841	0	0	6 841
10 51	командировки в страната	1 000	0	0	1 000	1 000	0	0	1 000	0	0	0	1 000	0	0	1 000	
10 98	други разходи, неklasифицирани в другите параграфи и подпараграфи	2 590	0	0	2 590	2 590	0	0	2 590	0	0	0	2 590	0	0	2 590	
19 00	Платени данъци, такси и административни санкции	3 000	0	0	3 000	3 000	0	0	3 000	0	0	0	3 000	0	0	3 000	
19 01	платени държавни данъци, такси, наказателни лихви и административни санкции	3 000	0	0	3 000	3 000	0	0	3 000	0	0	0	3 000	0	0	3 000	
	ВСИЧКО РАЗХОДИ	733 355	0	0	733 355	748 600	0	0	748 600	41 309	0	0	41 309	789 909	0	0	789 909
	ВСИЧКО РАЗХОДИ ПО БЮДЖЕТА	733 355	0	0	733 355	748 600	0	0	748 600	41 309	0	0	41 309	789 909	0	0	789 909
	<i>Д-ст 283 - Превантивна дейност за намаляване на вредните последици от бедствия и аварии</i>	145 822	106 000	0	251 822	0	124 500	0	124 500	143 476	0	0	143 476	143 476	124 500	0	267 976
01 00	Заплати и възнаграждения за персонала, нает по трудови и служебни правоотношения	0	69 240	0	69 240	0	86 245	0	86 245	0	0	0	0	86 245	0	0	86 245
01 01	заплати и възнаграждения на персонала нает по трудови правоотношения	0	69 240	0	69 240	0	86 245	0	86 245	0	0	0	0	86 245	0	0	86 245
02 00	Други възнаграждения и плащания за персонала	0	6 300	0	6 300	0	5 185	0	5 185	0	0	0	0	5 185	0	0	5 185
02 05	изплатени суми от СБКО, за облекло и други на персонала, с характер на възнаграждение	0	3 200	0	3 200	0	3 360	0	3 360	0	0	0	0	3 360	0	0	3 360
02 08	обезщетения за персонала, с характер на възнаграждение	0	2 100	0	2 100	0	1 825	0	1 825	0	0	0	0	1 825	0	0	1 825
05 00	Задължителни осигурителни вноски от работодатели	0	15 800	0	15 800	0	16 820	0	16 820	0	0	0	0	16 820	0	0	16 820
05 51	осигурителни вноски от работодатели за Държавното обществено осигуряване (ДОО)	0	11 800	0	11 800	0	12 620	0	12 620	0	0	0	0	12 620	0	0	12 620
05 60	здравноосигурителни вноски от работодатели	0	4 000	0	4 000	0	4 200	0	4 200	0	0	0	0	4 200	0	0	4 200
10 00	Издръжка	145 822	15 660	0	161 482	0	16 250	0	16 250	143 476	0	0	143 476	143 476	16 250	0	159 726
10 12	медикаменти	100	0	0	100	0	50	0	50	48	0	0	48	48	50	0	98
10 13	постепен инвентар и облекло	0	600	0	600	0	2 000	0	2 000	0	0	0	0	2 000	0	0	2 000
10 15	материали	70 000	5 400	0	75 400	0	6 000	0	6 000	69 580	0	0	69 580	69 580	6 000	0	75 580
10 16	вода, горива и енергия	0	6 660	0	6 660	0	7 000	0	7 000	0	0	0	0	7 000	0	0	7 000
10 20	разходи за външни услуги	75 722	300	0	76 022	0	500	0	500	73 848	0	0	73 848	73 848	500	0	74 348
10 30	текущ ремонт	0	2 300	0	2 300	0	0	0	0	0	0	0	0	0	0	0	0
10 51	командировки в страната	0	100	0	100	0	200	0	200	0	0	0	0	200	0	0	200
10 62	разходи за застраховки	0	300	0	300	0	500	0	500	0	0	0	0	500	0	0	500
	ВСИЧКО РАЗХОДИ	145 822	106 000	0	251 822	0	124 500	0	124 500	143 476	0	0	143 476	143 476	124 500	0	267 976

§§	НАИМЕНОВАНИЕ НА ФУНКЦИИ, ДЕЙНОСТИ И ПАРАГРАФИ СБОРЕН БЮДЖЕТ	Бюджет 2019 г. с преходен остатък от 2018 г.				Бюджет 2020 г. без преходен остатък				Разпределение на средствата от преходния остатък от 2019 г.				Бюджет 2020 г. с преходен остатък от 2019 г.			
		делегирани от държавата дейности	местни дейности	дофинанси ране на ДДД	Общо	делегирани от държавата дейности	местни дейности	дофинанси ране на ДДД	Общо	делегирани от държавата дейности	местни дейности	дофинанси ране на ДДД	Общо	делегирани от държавата дейности	местни дейности	дофинанси ране на ДДД	Общо
	ВСИЧКО РАЗХОДИ ПО БЮДЖЕТА	145 822	106 000	0	251 822	0	124 500	0	124 500	143 476	0	0	143 476	143 476	124 500	0	267 976
	<i>Д-ст 285 - Доброволни формирования за защита при бедствия</i>	84 632	0	32 000	116 632	58 360	0	16 000	74 360	67 171	0	0	67 171	125 531	0	16 000	141 531
02 00	Други възнаграждения и плащания за персонала	727	0	0	727	0	0	0	0	0	0	0	0	0	0	0	0
02 02	за персонала по извънтрудови правоотношения	727	0	0	727	0	0	0	0	0	0	0	0	0	0	0	0
05 00	Задължителни осигурителни вноски от работодатели	37	0	0	37	0	0	0	0	0	0	0	0	0	0	0	0
05 51	осигурителни вноски от работодатели за Държавното обществено осигуряване (ДОО)	24	0	0	24	0	0	0	0	0	0	0	0	0	0	0	0
05 60	здравноосигурителни вноски от работодатели	13	0	0	13	0	0	0	0	0	0	0	0	0	0	0	0
10 00	Издръжка	83 868	0	32 000	115 868	58 360	0	16 000	74 360	17 171	0	0	17 171	75 531	0	16 000	91 531
10 13	постелен инвентар и облекло	33 914	0	0	33 914	11 000	0	0	11 000	0	0	0	11 000	0	0	0	11 000
10 15	материали	0	0	12 000	12 000	0	0	1 000	1 000	0	0	0	0	0	0	0	1 000
10 16	вода, горива и енергия	0	0	2 000	2 000	0	0	2 000	2 000	0	0	0	0	0	0	0	2 000
10 20	разходи за външни услуги	36 456	0	8 000	44 456	36 260	0	1 500	37 760	17 171	0	0	17 171	53 431	0	1 500	54 931
10 30	текущ ремонт	0	0	8 000	8 000	0	0	10 000	10 000	0	0	0	0	0	0	10 000	10 000
10 51	командировки в страната	0	0	2 000	2 000	0	0	1 500	1 500	0	0	0	0	0	0	1 500	1 500
10 62	разходи за застраховки	13 498	0	0	13 498	11 100	0	0	11 100	0	0	0	0	0	0	0	11 100
	ВСИЧКО РАЗХОДИ	84 632	0	32 000	116 632	58 360	0	16 000	74 360	17 171	0	0	17 171	75 531	0	16 000	91 531
52 00	Придобиване на дълготрайни материални активи	0	0	0	0	0	0	0	0	0	0	0	0	0	0	0	0
52 04	придобиване на транспортни средства	0	0	0	0	0	0	0	0	50 000	0	0	50 000	50 000	0	0	50 000
	ВСИЧКО КАПИТАЛОВИ РАЗХОДИ	0	0	0	0	0	0	0	0	50 000	0	0	50 000	50 000	0	0	50 000
	ВСИЧКО РАЗХОДИ ПО БЮДЖЕТА	84 632	0	32 000	116 632	58 360	0	16 000	74 360	67 171	0	0	67 171	125 531	0	16 000	141 531
	III. ФУНКЦИЯ ОБРАЗОВАНИЕ РЕКАПИТУЛАЦИЯ	118 083 136	10 177 418	2 494 510	130 755 064	130 552 027	11 004 748	4 261 000	145 817 775	7 502 710	32 252	0	7 534 962	138 054 737	11 037 000	4 261 000	153 352 737
01 00	Заплати и възнаграждения за персонала, нает по трудови и служебни правоотношения	78 222 380	817 992	344 410	79 384 782	90 346 770	902 016	394 890	91 643 676	896 100	0	0	896 100	91 242 870	902 016	394 890	92 539 776
01 01	заплати и възнаграждения на персонала нает по трудови правоотношения	78 222 380	817 992	344 410	79 384 782	90 346 770	902 016	394 890	91 643 676	896 100	0	0	896 100	91 242 870	902 016	394 890	92 539 776
02 00	Други възнаграждения и плащания за персонала	5 090 420	85 460	48 060	5 223 940	5 336 666	95 740	46 500	5 477 906	825 040	0	0	825 040	6 160 706	95 740	46 500	6 302 946
02 01	за нещатен персонал нает по трудови правоотношения	0	0	0	0	9 000	0	0	9 000	2 300	0	0	2 300	11 300	0	0	11 300
02 02	за персонала по извънтрудови правоотношения	271 130	18 000	25 000	314 130	440 292	20 000	24 000	484 292	51 060	0	0	51 060	491 352	20 000	24 000	535 352
02 05	изплатени суми от СБКО, за облекло и други на персонала, с характер на възнаграждение	3 677 440	51 360	20 860	3 749 660	3 708 400	53 965	19 100	3 781 465	251 030	0	0	251 030	3 959 430	53 965	19 100	4 032 495
02 08	обезщетения за персонала, с характер на възнаграждение	802 280	16 100	2 200	820 580	442 000	21 775	3 400	467 175	429 400	0	0	429 400	871 400	21 775	3 400	896 575
02 09	други плащания и възнаграждения	339 570	0	0	339 570	735 974	0	0	735 974	91 250	0	0	91 250	827 224	0	0	827 224
05 00	Задължителни осигурителни вноски от работодатели	18 593 940	164 170	81 530	18 839 640	21 000 424	181 850	90 610	21 272 884	571 270	0	0	571 270	21 571 694	181 850	90 610	21 844 154
05 51	осигурителни вноски от работодатели за Държавното обществено осигуряване (ДОО)	9 967 916	101 460	45 900	10 115 276	11 065 639	113 620	50 580	11 229 839	249 320	0	0	249 320	11 314 959	113 620	50 580	11 479 159
05 52	Учителския пенсионен фонд (УЧПФ)	2 752 808	0	9 280	2 762 088	3 256 879	0	10 430	3 267 309	127 040	0	0	127 040	3 383 919	0	10 430	3 394 349
05 60	здравноосигурителни вноски от работодатели	4 047 798	40 880	18 000	4 106 678	4 539 878	45 180	20 400	4 605 458	83 170	0	0	83 170	4 623 048	45 180	20 400	4 688 628

№	НАИМЕНОВАНИЕ НА ФУНКЦИИ, ДЕЙНОСТИ И ПАРАГРАФИ СБОРЕН БЮДЖЕТ	Бюджет 2019 г. с преходен остатък от 2018 г.				Бюджет 2020 г. без преходен остатък				Разпределение на средствата от преходния остатък от 2019 г.				Бюджет 2020 г. с преходен остатък от 2019 г.			
		делегирани от държавата дейности	местни дейности	дофинансирани на ДДД	Общо	делегирани от държавата дейности	местни дейности	дофинансирани на ДДД	Общо	делегирани от държавата дейности	местни дейности	дофинансирани на ДДД	Общо	делегирани от държавата дейности	местни дейности	дофинансирани на ДДД	Общо
05 80	вноски за допълнително задължително осигуряване от работодатели	1 825 418	21 830	8 350	1 855 598	2 138 028	23 050	9 200	2 170 278	111 740	0	0	111 740	2 249 768	23 050	9 200	2 282 018
10 00	Издръжка	14 208 910	8 696 856	627 310	23 433 076	12 449 276	8 665 823	916 712	22 031 811	4 751 502	32 262	0	4 783 754	17 200 778	8 698 075	916 712	26 815 566
10 11	храна	2 687 248	3 540 000	7 000	6 234 248	1 785 436	3 472 023	10 000	5 267 459	1 178 108	0	0	1 178 108	2 963 544	3 472 023	10 000	6 445 567
10 12	медикаменти	0	300	0	300	810	300	0	1 110	370	0	0	370	1 180	300	0	1 480
10 13	постелен инвентар и облекло	104 580	42 500	0	147 080	96 250	44 800	0	141 050	11 280	0	0	11 280	107 530	44 800	0	152 330
10 14	учебни и научно-изследователски разходи и книги за библиотеките	304 064	130 700	0	434 764	15 500	128 800	0	144 300	171 741	0	0	171 741	187 241	128 800	0	316 041
10 15	материали	2 276 915	1 136 547	4 500	3 417 962	2 030 706	1 070 000	13 652	3 114 358	486 253	47	0	486 300	2 516 959	1 070 047	13 652	3 600 658
10 16	вода, горива и енергия	2 443 266	1 846 000	44 000	4 333 266	2 259 867	1 811 700	15 000	4 086 567	436 750	0	0	436 750	2 696 617	1 811 700	15 000	4 523 317
10 20	разходи за външни услуги	2 855 959	1 215 400	10 100	4 081 459	3 606 033	1 207 700	128 060	4 941 793	338 281	32 205	0	370 486	3 944 314	1 239 905	128 060	5 312 279
10 30	текущ ремонт	1 558 790	130 224	305 175	1 994 189	1 717 141	263 000	400 000	2 380 141	173 670	0	0	173 670	1 890 811	263 000	400 000	2 553 811
10 51	командировки в страната	86 850	53 200	0	140 050	78 700	51 000	0	129 700	19 500	0	0	19 500	98 200	51 000	0	149 200
10 52	краткосрочни командировки в чужбина	38 900	16 000	0	54 900	27 000	33 000	0	60 000	11 400	0	0	11 400	38 400	33 000	0	71 400
10 62	разходи за застраховки	9 200	11 600	0	20 800	7 350	10 100	0	17 450	3 920	0	0	3 920	11 270	10 100	0	21 370
10 92	разходи за договорни санкции и неустойки, съдебни обезщетения и разноси	19 120	1 000	0	20 120	5 000	1 000	0	6 000	700	0	0	700	5 700	1 000	0	6 700
10 98	други разходи, неklasифицирани в другите параграфи и подпараграфи	1 824 018	473 385	256 535	2 553 938	819 483	572 400	350 000	1 741 883	1 919 529	0	0	1 919 529	2 739 012	572 400	350 000	3 661 412
19 00	Платени данъци, такси и административни санкции	239 080	30 400	0	269 480	195 700	28 450	0	224 150	7 000	0	0	7 000	202 700	28 450	0	231 150
19 01	платени държавни данъци, такси, наказателни лихви и административни санкции	3 290	1 100	0	4 390	3 000	300	0	3 300	0	0	0	3 000	300	0	0	3 300
19 81	платени общински данъци, такси, наказателни лихви и административни санкции	235 790	29 300	0	265 090	192 700	28 150	0	220 850	7 000	0	0	7 000	199 700	28 150	0	227 850
40 00	Стипендии	1 299 311	0	0	1 299 311	934 588	0	0	934 588	451 798	0	0	451 798	1 386 386	0	0	1 386 386
42 00	Текущи трансфери, обезщетения и помощи за домакинствата	12 870	0	0	12 870	33 600	0	0	33 600	0	0	0	33 600	0	0	0	33 600
42 19	други текущи трансфери за домакинствата	12 870	0	0	12 870	33 600	0	0	33 600	0	0	0	33 600	0	0	0	33 600
	ВСИЧКО РАЗХОДИ	117 666 911	9 694 878	1 101 310	128 463 099	130 296 024	9 873 879	1 448 712	141 618 615	7 502 710	32 252	0	7 534 962	137 798 734	9 906 131	1 448 712	149 153 577
43 00	Субсидии и други текущи трансфери за нефинансови предприятия	177 788	0	0	177 788	214 264	0	0	214 264	0	0	0	214 264	0	0	0	214 264
43 01	за текуща дейност	177 788	0	0	177 788	214 264	0	0	214 264	0	0	0	214 264	0	0	0	214 264
46 00	Разходи за членски внос и участие в нетърговски организации и дейности	0	0	0	0	250	0	0	250	0	0	0	250	0	0	0	250
	ВСИЧКО СУБСИДИИ	177 788	0	0	177 788	214 514	0	0	214 514	0	0	0	214 514	0	0	0	214 514
51 00	Основен ремонт на дълготрайни материални активи	0	218 540	333 200	551 740	0	39 834	896 659	936 493	0	0	0	0	39 834	896 659	0	936 493
52 00	Придобиване на дълготрайни материални активи	232 597	241 000	1 060 000	1 533 597	35 724	1 071 035	1 786 342	2 893 101	0	0	0	35 724	1 071 035	1 786 342	2 893 101	
52 01	придобиване на компютри и хардуер	178 597	0	0	178 597	26 096	0	0	26 096	0	0	0	26 096	0	0	0	26 096
52 02	придобиване на сгради	0	230 000	1 060 000	1 290 000	0	1 020 000	1 786 342	2 806 342	0	0	0	0	1 020 000	1 786 342	2 806 342	
52 03	придобиване на друго оборудване, машини и съоръжения	54 000	0	0	54 000	9 628	40 035	0	49 663	0	0	0	9 628	40 035	0	49 663	
52 06	изграждане на инфраструктурни обекти	0	11 000	0	11 000	0	11 000	0	11 000	0	0	0	0	11 000	0	0	11 000
	Придобиване на нематериални дълготрайни активи	5 840	23 000	0	28 840	5 765	20 000	0	25 765	0	0	0	5 765	20 000	0	25 765	
53 01	придобиване на програмни продукти и лицензи за програмни продукти	5 840	23 000	0	28 840	5 765	20 000	0	25 765	0	0	0	5 765	20 000	0	25 765	
56 00	Капиталови трансфери	0	0	0	0	0	0	129 287	129 287	0	0	0	0	0	129 287	129 287	
55 01	капиталови трансфери за нефинансови предприятия	0	0	0	0	0	0	129 287	129 287	0	0	0	0	0	129 287	129 287	

§§	НАИМЕНОВАНИЕ НА ФУНКЦИИ, ДЕЙНОСТИ И ПАРАГРАФИ СБОРЕН БЮДЖЕТ	Бюджет 2019 г. с преходен остатък от 2018 г.				Бюджет 2020 г. без преходен остатък				Разпределение на средствата от преходния остатък от 2019 г.				Бюджет 2020 г. с преходен остатък от 2019 г.			
		делегирани от държавата дейности	местни дейности	дофинанси ране на ДДД	Общо	делегирани от държавата дейности	местни дейности	дофинанси ране на ДДД	Общо	делегирани от държавата дейности	местни дейности	дофинанси ране на ДДД	Общо	делегирани от държавата дейности	местни дейности	дофинанси ране на ДДД	Общо
	ВСИЧКО КАПИТАЛОВИ РАЗХОДИ	238 437	482 540	1 393 200	2 114 177	41 489	1 130 869	2 812 288	3 984 646	0	0	0	0	41 489	1 130 869	2 812 288	3 984 646
	ВСИЧКО РАЗХОДИ ПО БЮДЖЕТА	118 083 136	10 177 418	2 494 510	130 755 064	130 552 027	11 004 748	4 261 000	145 817 775	7 502 710	32 252	0	7 534 962	138 054 737	11 037 000	4 261 000	153 352 737
	<i>Д-ст 311 - Детски градини</i>	28 542 746	8 132 099	0	36 674 845	31 641 958	8 825 692	0	40 467 650	1 736 903	0	0	1 736 903	33 378 861	8 825 692	0	42 204 553
01 00	Заплати и възнаграждения за персонала, нает по трудови и служебни правоотношения	20 711 550	0	0	20 711 550	23 623 000	0	0	23 623 000	260 000	0	0	260 000	23 883 000	0	0	23 883 000
01 01	заплати и възнаграждения на персонала нает по трудови правоотношения	20 711 550	0	0	20 711 550	23 623 000	0	0	23 623 000	260 000	0	0	260 000	23 883 000	0	0	23 883 000
02 00	Други възнаграждения и плащания за персонала	1 494 150	0	0	1 494 150	1 553 600	0	0	1 553 600	207 120	0	0	207 120	1 760 720	0	0	1 760 720
02 02	за персонала по извънтрудови правоотношения	5 100	0	0	5 100	23 600	0	0	23 600	6 420	0	0	6 420	30 020	0	0	30 020
02 05	изплатени суми от СБКО, за облекло и други на персонала, с характер на възнаграждение	1 101 600	0	0	1 101 600	1 121 000	0	0	1 121 000	111 300	0	0	111 300	1 232 300	0	0	1 232 300
02 08	обезщетения за персонала, с характер на възнаграждение	295 700	0	0	295 700	214 000	0	0	214 000	50 000	0	0	50 000	264 000	0	0	264 000
02 09	други плащания и възнаграждения	91 750	0	0	91 750	195 000	0	0	195 000	39 400	0	0	39 400	234 400	0	0	234 400
05 00	Задължителни осигурителни вноски от работодатели	4 681 890	0	0	4 681 890	5 366 180	0	0	5 366 180	217 500	0	0	217 500	5 583 680	0	0	5 583 680
05 51	осигурителни вноски от работодатели за Държавното обществено осигуряване (ДОО)	2 602 800	0	0	2 602 800	2 927 680	0	0	2 927 680	90 000	0	0	90 000	3 017 680	0	0	3 017 680
05 52	осигурителни вноски от работодатели за Учителския пенсионен фонд (УЧПФ)	594 760	0	0	594 760	692 950	0	0	692 950	47 000	0	0	47 000	739 950	0	0	739 950
05 60	здравноосигурителни вноски от работодатели	1 029 110	0	0	1 029 110	1 198 610	0	0	1 198 610	32 500	0	0	32 500	1 231 110	0	0	1 231 110
05 80	вноски за допълнително задължително осигуряване от работодатели	455 220	0	0	455 220	546 940	0	0	546 940	48 000	0	0	48 000	594 940	0	0	594 940
10 00	Издръжка	1 655 156	7 666 559	0	9 321 715	1 068 930	7 708 823	0	8 777 753	1 052 283	0	0	1 052 283	2 121 213	7 708 823	0	9 830 036
10 11	храна	727 051	3 540 000	0	4 267 051	472 726	3 472 023	0	3 944 749	545 856	0	0	545 856	1 018 582	3 472 023	0	4 490 605
10 13	постелен инвентар и облекло	0	30 000	0	30 000	0	30 000	0	30 000	0	0	0	0	30 000	0	0	30 000
10 14	учебни и научно-изследователски разходи и книги за библиотеките	38 796	128 000	0	166 796	0	126 100	0	126 100	43 630	0	0	43 630	43 630	126 100	0	169 730
10 15	материали	244 620	985 000	0	1 229 620	115 971	944 000	0	1 059 971	131 297	0	0	131 297	247 268	944 000	0	1 191 268
10 16	вода, горива и енергия	262 280	1 713 000	0	1 975 280	166 000	1 690 000	0	1 856 000	73 300	0	0	73 300	239 300	1 690 000	0	1 929 300
10 20	разходи за външни услуги	198 200	883 500	0	1 081 700	286 500	892 200	0	1 178 700	98 700	0	0	98 700	385 200	892 200	0	1 277 400
10 30	текущ ремонт	0	98 224	0	98 224	0	238 000	0	238 000	0	0	0	0	238 000	0	238 000	
10 51	командировки в страната	0	30 500	0	30 500	0	30 500	0	30 500	2 000	0	0	2 000	2 000	30 500	0	32 500
10 52	краткосрочни командировки в чужбина	1 000	0	0	1 000	0	0	0	0	4 500	0	0	4 500	4 500	0	0	4 500
10 62	разходи за застраховки	0	5 000	0	5 000	0	5 000	0	5 000	0	0	0	0	5 000	0	0	5 000
10 92	разходи за договорни санкции и неустойки, съдебни обезщетения и разноски	0	1 000	0	1 000	0	1 000	0	1 000	0	0	0	0	1 000	0	0	1 000
10 98	други разходи, неклассифицирани в другите параграфи и подпараграфи	183 209	252 335	0	435 544	27 733	280 000	0	307 733	153 000	0	0	153 000	180 733	280 000	0	460 733
19 00	Платени данъци, такси и административни санкции	0	17 000	0	17 000	0	17 000	0	17 000	0	0	0	0	17 000	0	0	17 000
19 81	платени общински данъци, такси, наказателни лихви и административни санкции	0	17 000	0	17 000	0	17 000	0	17 000	0	0	0	0	17 000	0	0	17 000
	ВСИЧКО РАЗХОДИ	28 542 746	7 683 559	0	36 226 305	31 611 710	7 725 823	0	39 337 533	1 736 903	0	0	1 736 903	33 348 613	7 725 823	0	41 074 436
43 00	Субсидии и други текущи трансфери за нефинансови предприятия	0	0	0	0	30 248	0	0	30 248	0	0	0	0	30 248	0	0	30 248
43 01	за текуща дейност	0	0	0	0	30 248	0	0	30 248	0	0	0	0	30 248	0	0	30 248
	ВСИЧКО СУБСИДИИ	0	0	0	0	30 248	0	0	30 248	0	0	0	0	30 248	0	0	30 248

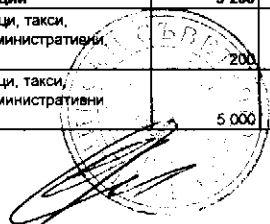


§§	НАИМЕНОВАНИЕ НА ФУНКЦИИ, ДЕЙНОСТИ И ПАРАГРАФИ СБОРЕН БЮДЖЕТ	Бюджет 2019 г. с преходен остатък от 2018 г.				Бюджет 2020 г. без преходен остатък				Разпределение на средствата от преходния остатък от 2019 г.				Бюджет 2020 г. с преходен остатък от 2019 г.			
		делегирани от държавата дейности	местни дейности	дофинанси ране на ДДД	Общо	делегирани от държавата дейности	местни дейности	дофинанси ране на ДДД	Общо	делегирани от държавата дейности	местни дейности	дофинанси ране на ДДД	Общо	делегирани от държавата дейности	местни дейности	дофинанси ране на ДДД	Общо
51 00	Основен ремонт на дълготрайни материални активи	0	218 540	0	218 540	0	39 834	0	39 834	0	0	0	0	0	39 834	0	39 834
52 00	Придобиване на дълготрайни материални активи	0	230 000	0	230 000	0	1 060 035	0	1 060 035	0	0	0	0	0	1 060 035	0	1 060 035
52 02	придобиване на сгради	0	230 000	0	230 000	0	1 020 000	0	1 020 000	0	0	0	0	0	1 020 000	0	1 020 000
52 03	придобиване на друго оборудване, машини и съоръжения	0	0	0	0	0	40 035	0	40 035	0	0	0	0	0	40 035	0	40 035
	ВСИЧКО КАПИТАЛОВИ РАЗХОДИ	0	448 540	0	448 540	0	1 099 869	0	1 099 869	0	0	0	0	0	1 099 869	0	1 099 869
	ВСИЧКО РАЗХОДИ ПО БЮДЖЕТА	28 542 746	8 132 099	0	36 674 845	31 641 958	8 825 692	0	40 467 650	1 736 903	0	0	1 736 903	33 378 861	8 825 692	0	42 204 553
	<i>Д-ст 312 - Специални групи в детски градини за деца със СОП</i>	126 209	0	30 000	156 209	143 914	0	30 000	173 914	1 855	0	0	1 855	146 769	0	30 000	175 769
01 00	Заплати и възнаграждения за персонала, нает по трудови и служебни правоотношения	85 000	0	0	85 000	107 000	0	0	107 000	0	0	0	0	107 000	0	0	107 000
01 01	заплати и възнаграждения на персонала нает по трудови правоотношения	85 000	0	0	85 000	107 000	0	0	107 000	0	0	0	0	107 000	0	0	107 000
02 00	Други възнаграждения и плащания за персонала	8 400	0	0	8 400	5 374	0	0	5 374	0	0	0	0	5 374	0	0	5 374
02 05	изплатени суми от СБКО, за облекло и други на персонала, с характер на възнаграждение	5 600	0	0	5 600	3 000	0	0	3 000	0	0	0	0	3 000	0	0	3 000
02 08	обезщетения за персонала, с характер на възнаграждение	2 000	0	0	2 000	1 000	0	0	1 000	0	0	0	0	1 000	0	0	1 000
02 09	други плащания и възнаграждения	800	0	0	800	1 374	0	0	1 374	0	0	0	0	1 374	0	0	1 374
05 00	Задължителни осигурителни вноски от работодатели	22 440	0	0	22 440	30 600	0	0	30 600	0	0	0	0	30 600	0	0	30 600
05 51	осигурителни вноски от работодатели за Държавното обществено осигуряване (ДОО)	12 100	0	0	12 100	18 000	0	0	18 000	0	0	0	0	18 000	0	0	18 000
05 52	осигурителни вноски от работодатели за Учителския пенсионен фонд (УЧПФ)	3 750	0	0	3 750	3 000	0	0	3 000	0	0	0	0	3 000	0	0	3 000
05 60	здравноосигурителни вноски от работодатели	4 150	0	0	4 150	7 000	0	0	7 000	0	0	0	0	7 000	0	0	7 000
05 80	вноски за допълнително задължително осигуряване от работодатели	2 440	0	0	2 440	2 600	0	0	2 600	0	0	0	0	2 600	0	0	2 600
10 00	Издръжка	10 389	0	30 000	40 389	940	0	30 000	30 940	1 855	0	0	1 855	2 795	0	30 000	32 795
10 11	храна	1 986	0	7 000	8 986	940	0	10 000	10 940	1 046	0	0	1 046	1 986	0	10 000	11 986
10 14	учебни и научно-изследователски разходи и книги за библиотеките	809	0	0	809	0	0	0	809	0	0	0	0	809	0	0	809
10 15	материали	2 500	0	4 500	7 000	0	0	2 500	2 500	0	0	0	0	2 500	0	0	2 500
10 16	вода, горива и енергия	2 500	0	14 000	16 500	0	0	15 000	15 000	0	0	0	0	15 000	0	0	15 000
10 20	разходи за външни услуги	2 000	0	4 500	6 500	0	0	2 500	2 500	0	0	0	0	2 500	0	0	2 500
10 98	други разходи, неklasифицирани в другите параграфи и подпараграфи	574	0	0	574	0	0	0	574	0	0	0	0	574	0	0	574
	ВСИЧКО РАЗХОДИ	126 209	0	30 000	156 209	143 914	0	30 000	173 914	1 855	0	0	1 855	146 769	0	30 000	175 769
	ВСИЧКО РАЗХОДИ ПО БЮДЖЕТА	126 209	0	30 000	156 209	143 914	0	30 000	173 914	1 855	0	0	1 855	146 769	0	30 000	175 769
	<i>Д-ст 318 - Подготвителна група в училище</i>	1 482 688	0	0	1 482 688	1 446 866	0	0	1 446 866	168 044	0	0	168 044	1 614 910	0	0	1 614 910
01 00	Заплати и възнаграждения за персонала, нает по трудови и служебни правоотношения	740 070	0	0	740 070	815 000	0	0	815 000	8 400	0	0	8 400	823 400	0	0	823 400
01 01	заплати и възнаграждения на персонала нает по трудови правоотношения	740 070	0	0	740 070	815 000	0	0	815 000	8 400	0	0	8 400	823 400	0	0	823 400
02 00	Други възнаграждения и плащания за персонала	63 380	0	0	63 380	69 800	0	0	69 800	10 620	0	0	10 620	80 420	0	0	80 420

§§	НАИМЕНОВАНИЕ НА ФУНКЦИИ, ДЕЙНОСТИ И ПАРАГРАФИ СБОРЕН БЮДЖЕТ	Бюджет 2019 г. с преходен остатък от 2018 г.				Бюджет 2020 г. без преходен остатък				Разпределение на средствата от преходния остатък от 2019 г.				Бюджет 2020 г. с преходен остатък от 2019 г.			
		делегирани от държавата дейности	местни дейности	дофинанси ране на ДДД	Общо	делегирани от държавата дейности	местни дейности	дофинанси ране на ДДД	Общо	делегирани от държавата дейности	местни дейности	дофинанси ране на ДДД	Общо	делегирани от държавата дейности	местни дейности	дофинанси ране на ДДД	Общо
02 02	за персонала по извънтрудови правоотношения	16 000	0	0	16 000	12 800	0	0	12 800	1 600	0	0	1 600	14 400	0	0	14 400
02 05	изплатени суми от СБКО, за облекло и други на персонала, с характер на възнаграждение	36 000	0	0	36 000	36 500	0	0	36 500	3 270	0	0	3 270	39 770	0	0	39 770
02 08	обезщетения за персонала, с характер на възнаграждение	5 000	0	0	5 000	10 000	0	0	10 000	1 900	0	0	1 900	11 900	0	0	11 900
02 09	други плащания и възнаграждения	6 380	0	0	6 380	10 500	0	0	10 500	3 850	0	0	3 850	14 350	0	0	14 350
05 00	Задължителни осигурителни вноски от работодатели	182 380	0	0	182 380	197 200	0	0	197 200	4 960	0	0	4 960	202 160	0	0	202 160
05 51	осигурителни вноски от работодатели за Държавното обществено осигуряване (ДОО)	91 140	0	0	91 140	99 800	0	0	99 800	2 520	0	0	2 520	102 320	0	0	102 320
05 52	осигурителни вноски от работодатели за Учителския пенсионен фонд (УЧПФ)	33 340	0	0	33 340	35 000	0	0	35 000	1 130	0	0	1 130	36 130	0	0	36 130
05 60	здравноосигурителни вноски от работодатели	38 670	0	0	38 670	41 350	0	0	41 350	1 040	0	0	1 040	42 390	0	0	42 390
05 80	вноски за допълнително задължително осигуряване от работодатели	19 230	0	0	19 230	21 050	0	0	21 050	270	0	0	270	21 320	0	0	21 320
10 00	Издръжка	496 858	0	0	496 858	364 866	0	0	364 866	144 064	0	0	144 064	508 930	0	0	508 930
10 11	храна	124 581	0	0	124 581	65 894	0	0	65 894	69 338	0	0	69 338	135 232	0	0	135 232
10 13	постелен инвентар и облекло	300	0	0	300	850	0	0	850	0	0	0	850	850	0	0	850
10 14	учебни и научно-изследователски разходи и книги за библиотеките	24 102	0	0	24 102	0	0	0	0	28 091	0	0	28 091	28 091	0	0	28 091
10 15	материали	41 150	0	0	41 150	45 000	0	0	45 000	10 535	0	0	10 535	55 535	0	0	55 535
10 16	вода, горива и енергия	117 800	0	0	117 800	80 000	0	0	80 000	13 600	0	0	13 600	93 600	0	0	93 600
10 20	разходи за външни услуги	107 400	0	0	107 400	109 000	0	0	109 000	6 300	0	0	6 300	115 300	0	0	115 300
10 30	текущ ремонт	53 000	0	0	53 000	15 000	0	0	15 000	0	0	0	15 000	15 000	0	0	15 000
10 51	командировки в страната	500	0	0	500	500	0	0	500	400	0	0	400	900	0	0	900
10 98	други разходи, неklasифицирани в другите параграфи и подпараграфи	28 025	0	0	28 025	48 622	0	0	48 622	15 800	0	0	15 800	64 422	0	0	64 422
	ВСИЧКО РАЗХОДИ	1 482 688	0	0	1 482 688	1 446 866	0	0	1 446 866	168 044	0	0	168 044	1 614 910	0	0	1 614 910
	ВСИЧКО РАЗХОДИ ПО БЮДЖЕТА	1 482 688	0	0	1 482 688	1 446 866	0	0	1 446 866	168 044	0	0	168 044	1 614 910	0	0	1 614 910
	Д-ст 322 - Неспециализирани училища, без професионални гимназии	79 993 862	0	1 728 943	81 722 805	88 626 799	0	3 650 000	92 276 799	4 676 669	0	0	4 676 669	93 302 458	0	3 650 000	96 952 458
01 00	Заплати и възнаграждения за персонала, нает по трудови и служебни правоотношения	52 186 740	0	7 000	52 193 740	60 330 470	0	0	60 330 470	572 200	0	0	572 200	60 902 670	0	0	60 902 670
01 01	заплати и възнаграждения на персонала нает по трудови правоотношения	52 186 740	0	7 000	52 193 740	60 330 470	0	0	60 330 470	572 200	0	0	572 200	60 902 670	0	0	60 902 670
02 00	Други възнаграждения и плащания за персонала	3 145 420	0	2 000	3 147 420	3 236 000	0	1 000	3 237 000	560 300	0	0	560 300	3 796 300	0	1 000	3 797 300
02 01	за нещатен персонал нает по трудови правоотношения	0	0	0	0	9 000	0	0	9 000	2 300	0	0	2 300	11 300	0	0	11 300
02 02	за персонала по извънтрудови правоотношения	158 590	0	2 000	160 590	198 000	0	1 000	199 000	24 600	0	0	24 600	222 600	0	1 000	223 600
02 05	изплатени суми от СБКО, за облекло и други на персонала, с характер на възнаграждение	2 340 200	0	0	2 340 200	2 329 000	0	0	2 329 000	125 700	0	0	125 700	2 454 700	0	0	2 454 700
02 08	обезщетения за персонала, с характер на възнаграждение	435 470	0	0	435 470	200 000	0	0	200 000	368 000	0	0	368 000	568 000	0	0	568 000
02 09	други плащания и възнаграждения	211 160	0	0	211 160	500 000	0	0	500 000	39 700	0	0	39 700	539 700	0	0	539 700
05 00	Задължителни осигурителни вноски от работодатели	12 577 660	0	2 000	12 579 660	14 142 630	0	0	14 142 630	326 010	0	0	326 010	14 468 640	0	0	14 468 640

§§	НАИМЕНОВАНИЕ НА ФУНКЦИИ, ДЕЙНОСТИ И ПАРАГРАФИ СБОРЕН БЮДЖЕТ	Бюджет 2019 г. с преходен остатък от 2018 г.				Бюджет 2020 г. без преходен остатък				Разпределение на средствата от преходния остатък от 2019 г.				Бюджет 2020 г. с преходен остатък от 2019 г.			
		делегирани от държавата дейности	местни дейности	дофинанси ране на ДДД	Общо	делегирани от държавата дейности	местни дейности	дофинанси ране на ДДД	Общо	делегирани от държавата дейности	местни дейности	дофинанси ране на ДДД	Общо	делегирани от държавата дейности	местни дейности	дофинанси ране на ДДД	Общо
05 51	осигурителни вноски от работодатели за Държавното обществено осигуряване (ДОО)	6 663 586	0	1 100	6 664 686	7 366 676	0	0	7 366 676	148 550	0	0	148 550	7 515 226	0	0	7 515 226
05 52	осигурителни вноски от работодатели за Учителския пенсионен фонд (УЧПФ)	1 951 078	0	350	1 951 428	2 319 364	0	0	2 319 364	73 660	0	0	73 660	2 393 024	0	0	2 393 024
05 60	здравноосигурителни вноски от работодатели	2 732 578	0	400	2 732 978	3 020 178	0	0	3 020 178	44 430	0	0	44 430	3 064 608	0	0	3 064 608
05 80	вноски за допълнително задължително осигуряване от работодатели	1 230 418	0	150	1 230 568	1 436 412	0	0	1 436 412	59 370	0	0	59 370	1 495 782	0	0	1 495 782
10 00	Издържка	10 476 676	0	324 743	10 801 419	9 874 002	0	836 712	10 710 714	2 853 915	0	0	2 853 915	12 727 917	0	836 712	13 564 629
10 11	храна	1 833 630	0	0	1 833 630	1 245 876	0	0	1 245 876	561 868	0	0	561 868	1 807 744	0	0	1 807 744
10 12	лекарства	0	0	0	0	810	0	0	810	370	0	0	370	1 180	0	0	1 180
10 13	постелен инвентар и облекло	90 580	0	0	90 580	82 400	0	0	82 400	10 600	0	0	10 600	93 000	0	0	93 000
10 14	учебни и научно-изследователски разходи и книги за библиотеките	240 357	0	0	240 357	5 500	0	0	5 500	95 990	0	0	95 990	101 490	0	0	101 490
10 15	материали	1 638 573	0	0	1 638 573	1 566 049	0	11 152	1 577 201	250 807	0	0	250 807	1 816 856	0	11 152	1 828 008
10 16	вода, горива и енергия	1 726 016	0	30 000	1 756 016	1 684 867	0	0	1 684 867	332 300	0	0	332 300	2 017 167	0	0	2 017 167
10 20	разходи за външни услуги	2 212 538	0	5 600	2 218 138	2 922 741	0	125 560	3 048 301	215 840	0	0	215 840	3 138 581	0	125 560	3 264 141
10 30	текущ ремонт	1 452 330	0	32 608	1 484 938	1 629 141	0	400 000	2 029 141	163 720	0	0	163 720	1 792 861	0	400 000	2 192 861
10 51	командировки в страната	76 000	0	0	76 000	73 000	0	0	73 000	17 100	0	0	17 100	90 100	0	0	90 100
10 52	краткосрочни командировки в чужбина	37 900	0	0	37 900	27 000	0	0	27 000	6 900	0	0	6 900	33 900	0	0	33 900
10 62	разходи за застраховки	8 900	0	0	8 900	7 000	0	0	7 000	3 820	0	0	3 820	10 820	0	0	10 820
10 92	разходи за договорни санкции и неустойки, съдебни обезщетения и разноски	19 120	0	0	19 120	5 000	0	0	5 000	700	0	0	700	5 700	0	0	5 700
10 98	други разходи, неklasифицирани в другите параграфи и подпараграфи	1 140 732	0	256 535	1 397 267	624 618	0	300 000	924 618	1 193 900	0	0	1 193 900	1 818 518	0	300 000	2 118 518
19 00	Платени данъци, такси и административни санкции	230 880	0	0	230 880	190 000	0	0	190 000	7 000	0	0	7 000	197 000	0	0	197 000
19 01	платени държавни данъци, такси, наказателни лихви и административни санкции	3 090	0	0	3 090	3 000	0	0	3 000	0	0	0	3 000	0	0	0	3 000
19 81	платени общински данъци, такси, наказателни лихви и административни санкции	227 790	0	0	227 790	187 000	0	0	187 000	7 000	0	0	7 000	194 000	0	0	194 000
40 00	Стипендии	1 093 466	0	0	1 093 466	742 197	0	0	742 197	356 234	0	0	356 234	1 098 431	0	0	1 098 431
42 00	Текущи трансфери, обезщетения и помощи за домакинствата	1 870	0	0	1 870	8 600	0	0	8 600	0	0	0	8 600	0	0	8 600	
42 19	други текущи трансфери за домакинствата	1 870	0	0	1 870	8 600	0	0	8 600	0	0	0	8 600	0	0	8 600	
	ВСИЧКО РАЗХОДИ	79 712 712	0	336 743	80 048 455	88 523 899	0	837 712	89 361 611	4 675 659	0	0	4 675 659	93 199 858	0	837 712	94 037 270
43 00	Субсидии и други текущи трансфери за нефинансови предприятия	42 713	0	0	42 713	61 161	0	0	61 161	0	0	0	61 161	0	0	61 161	
43 01	за текуща дейност	42 713	0	0	42 713	61 161	0	0	61 161	0	0	0	61 161	0	0	61 161	
46 00	Разходи за членски внос и участие в нетърговски организации и дейности	0	0	0	0	250	0	0	250	0	0	0	250	0	0	250	
	ВСИЧКО СУБСИДИИ	42 713	0	0	42 713	61 411	0	0	61 411	0	0	0	61 411	0	0	61 411	
51 00	Основен ремонт на дълготрайни материални активи	0	0	333 200	333 200	0	0	896 659	896 659	0	0	0	896 659	0	0	896 659	
52 00	Придобиване на дълготрайни материални активи	232 897	0	1 060 000	1 292 897	35 724	0	1 786 342	1 822 066	0	0	0	35 724	0	1 786 342	1 822 066	
52 01	придобиване на компютри и хардуер	178 597	0	0	178 597	26 096	0	0	26 096	0	0	0	26 096	0	0	26 096	
52 02	придобиване на сгради	0	0	1 060 000	1 060 000	0	0	1 786 342	1 786 342	0	0	0	0	0	1 786 342	1 786 342	
52 03	придобиване на друго оборудване, машини и съоръжения	54 000	0	0	54 000	9 628	0	0	9 628	0	0	0	9 628	0	0	9 628	
53 00	Придобиване на нематериални дълготрайни активи	5 840	0	0	5 840	5 765	0	0	5 765	0	0	0	5 765	0	0	5 765	

§§	НАИМЕНОВАНИЕ НА ФУНКЦИИ, ДЕЙНОСТИ И ПАРАГРАФИ СБОРЕН БЮДЖЕТ	Бюджет 2019 г. с преходен остатък от 2018 г.				Бюджет 2020 г. без преходен остатък				Разпределение на средствата от преходния остатък от 2019 г.				Бюджет 2020 г. с преходен остатък от 2019 г.			
		делегиран от държавата дейности	местни дейности	дофинанси ране на ДДД	Общо	делегиран от държавата дейности	местни дейности	дофинанси ране на ДДД	Общо	делегиран от държавата дейности	местни дейности	дофинанси ране на ДДД	Общо	делегиран от държавата дейности	местни дейности	дофинанси ране на ДДД	Общо
53 01	придобиване на програмни продукти и лицензи за програмни продукти	5 840	0	0	5 840	5 765	0	0	5 765	0	0	0	0	5 765	0	0	5 765
65 00	Капиталови трансфери	0	0	0	0	0	0	129 287	129 287	0	0	0	0	0	0	129 287	129 287
55 01	капиталови трансфери за нефинансови предприятия	0	0	0	0	0	0	129 287	129 287	0	0	0	0	0	0	129 287	129 287
	ВСИЧКО КАПИТАЛОВИ РАЗХОДИ	238 437	0	1 393 200	1 631 637	41 489	0	2 812 288	2 853 777	0	0	0	0	41 489	0	2 812 288	2 853 777
	ВСИЧКО РАЗХОДИ ПО БЮДЖЕТА	79 993 862	0	1 728 943	81 722 805	88 626 799	0	3 650 000	92 276 799	4 675 659	0	0	4 675 659	93 302 458	0	3 650 000	96 952 458
	<i>Д-ст 326 - Професионални гимназии и паралелки за професионална подготовка</i>	4 814 089	0	272 567	5 086 656	5 519 342	0	50 000	5 569 342	423 580	0	0	423 580	5 942 922	0	50 000	5 992 922
01 00	Заплати и възнаграждения за персонала, нает по трудови и служебни правоотношения	2 878 500	0	0	2 878 500	3 479 000	0	0	3 479 000	13 300	0	0	13 300	3 492 300	0	0	3 492 300
01 01	заплати и възнаграждения на персонала нает по трудови правоотношения	2 878 500	0	0	2 878 500	3 479 000	0	0	3 479 000	13 300	0	0	13 300	3 492 300	0	0	3 492 300
02 00	Други възнаграждения и плащания за персонала	263 370	0	0	263 370	372 392	0	0	372 392	21 520	0	0	21 520	393 912	0	0	393 912
02 02	за персонала по извънтрудови правоотношения	89 500	0	0	89 500	205 892	0	0	205 892	18 440	0	0	18 440	224 332	0	0	224 332
02 05	изплатени суми от СБКО, за облекло и други на персонала, с характер на възнаграждение	125 270	0	0	125 270	138 500	0	0	138 500	1 780	0	0	1 780	140 280	0	0	140 280
02 08	обезщетения за персонала, с характер на възнаграждение	30 000	0	0	30 000	10 000	0	0	10 000	0	0	0	10 000	0	0	10 000	
02 09	други плащания и възнаграждения	18 600	0	0	18 600	18 000	0	0	18 000	1 300	0	0	1 300	19 300	0	0	19 300
05 00	Задължителни осигурителни вноски от работодатели	728 070	0	0	728 070	803 724	0	0	803 724	1 850	0	0	1 850	805 574	0	0	805 574
05 51	осигурителни вноски от работодатели за Държавното обществено осигуряване (ДОО)	385 800	0	0	385 800	413 443	0	0	413 443	450	0	0	450	413 893	0	0	413 893
05 52	осигурителни вноски от работодатели за Учителския пенсионен фонд (УчПФ)	105 210	0	0	105 210	131 000	0	0	131 000	750	0	0	750	131 750	0	0	131 750
05 60	здравноосигурителни вноски от работодатели	161 880	0	0	161 880	174 445	0	0	174 445	400	0	0	400	174 845	0	0	174 845
05 80	вноски за допълнително задължително осигуряване от работодатели	75 180	0	0	75 180	84 836	0	0	84 836	250	0	0	250	85 086	0	0	85 086
10 00	Издръжка	587 029	0	272 567	859 596	518 980	0	50 000	568 980	291 346	0	0	291 346	810 326	0	50 000	860 326
10 13	постелен инвентар и облекло	8 500	0	0	8 500	8 000	0	0	8 000	0	0	0	8 000	0	0	8 000	
10 14	учебни и научно-изследователски разходи и книги за библиотеките	0	0	0	0	4 000	0	0	4 000	1 000	0	0	1 000	5 000	0	0	5 000
10 15	материали	108 080	0	0	108 080	88 096	0	0	88 096	3 596	0	0	3 596	91 692	0	0	91 692
10 16	вода, горива и енергия	142 070	0	0	142 070	155 000	0	0	155 000	3 000	0	0	3 000	158 000	0	0	158 000
10 20	разходи за външни услуги	228 270	0	0	228 270	157 792	0	0	157 792	3 800	0	0	3 800	161 592	0	0	161 592
10 30	текущ ремонт	23 000	0	272 567	295 567	68 000	0	0	68 000	1 850	0	0	1 850	69 850	0	0	69 850
10 51	командировки в страната	10 350	0	0	10 350	5 000	0	0	5 000	0	0	0	5 000	0	0	5 000	
10 62	разходи за застраховки	300	0	0	300	350	0	0	350	100	0	0	100	450	0	0	450
10 98	други разходи, неklasифицирани в другите параграфи и подпараграфи	66 459	0	0	66 459	32 742	0	50 000	82 742	278 000	0	0	278 000	310 742	0	50 000	360 742
19 00	Платени данъци, такси и административни санкции	5 200	0	0	5 200	5 000	0	0	5 000	0	0	0	5 000	0	0	5 000	
19 01	платени държавни данъци, такси, наказателни лихви и административни санкции	200	0	0	200	0	0	0	0	0	0	0	0	0	0	0	
19 81	платени общински данъци, такси, наказателни лихви и административни санкции	5 000	0	0	5 000	5 000	0	0	5 000	0	0	0	5 000	0	0	5 000	



№	НАИМЕНОВАНИЕ НА ФУНКЦИИ, ДЕЙНОСТИ И ПАРАГРАФИ СБОРЕН БЮДЖЕТ	Бюджет 2019 г. с преходен остатък от 2018 г.				Бюджет 2020 г. без преходен остатък				Разпределение на средствата от преходния остатък от 2019 г.				Бюджет 2020 г. с преходен остатък от 2019 г.			
		делегирани от държавата дейности	местни дейности	дофинанси ране на ДДД	Общо	делегирани от държавата дейности	местни дейности	дофинанси ране на ДДД	Общо	делегирани от държавата дейности	местни дейности	дофинанси ране на ДДД	Общо	делегирани от държавата дейности	местни дейности	дофинанси ране на ДДД	Общо
40 00	Стипендии	205 845	0	0	205 845	192 391	0	0	192 391	95 564	0	0	95 564	287 955	0	0	287 955
42 00	Текущи трансфери, обезщетения и помощи за домакинствата	11 000	0	0	11 000	25 000	0	0	25 000	0	0	0	25 000	0	0	0	25 000
42 19	други текущи трансфери за домакинствата	11 000	0	0	11 000	25 000	0	0	25 000	0	0	0	25 000	0	0	0	25 000
	ВСИЧКО РАЗХОДИ	4 679 014	0	272 567	4 951 581	5 396 487	0	50 000	5 446 487	423 580	0	0	423 580	5 820 067	0	50 000	5 870 067
43 00	Субсидии и други текущи трансфери за нефинансови предприятия	135 075	0	0	135 075	122 855	0	0	122 855	0	0	0	122 855	0	0	0	122 855
43 01	за текуща дейност	135 075	0	0	135 075	122 855	0	0	122 855	0	0	0	122 855	0	0	0	122 855
	ВСИЧКО СУБСИДИИ	135 075	0	0	135 075	122 855	0	0	122 855	0	0	0	122 855	0	0	0	122 855
	ВСИЧКО РАЗХОДИ ПО БЮДЖЕТА	4 814 089	0	272 567	5 086 656	5 519 342	0	50 000	5 569 342	423 580	0	0	423 580	5 942 922	0	50 000	5 992 922
	<i>Д-ст 332 - Обществития</i>	1 279 132	0	0	1 279 132	1 146 796	0	0	1 146 796	114 762	0	0	114 762	1 281 558	0	0	1 261 558
01 00	Заплати и възнаграждения за персонала, нает по трудови и служебни правоотношения	595 530	0	0	595 530	653 300	0	0	653 300	4 900	0	0	4 900	658 200	0	0	658 200
01 01	заплати и възнаграждения на персонала нает по трудови правоотношения	595 530	0	0	595 530	653 300	0	0	653 300	4 900	0	0	4 900	658 200	0	0	658 200
02 00	Други възнаграждения и плащания за персонала	52 930	0	0	52 930	33 000	0	0	33 000	14 180	0	0	14 180	47 180	0	0	47 180
02 05	изплатени суми от СБКО, за облекло и други на персонала, с характер на възнаграждение	20 720	0	0	20 720	23 000	0	0	23 000	2 480	0	0	2 480	25 480	0	0	25 480
02 08	обезщетения за персонала, с характер на възнаграждение	26 750	0	0	26 750	5 000	0	0	5 000	9 500	0	0	9 500	14 500	0	0	14 500
02 09	други плащания и възнаграждения	5 460	0	0	5 460	5 000	0	0	5 000	2 200	0	0	2 200	7 200	0	0	7 200
05 00	Задължителни осигурителни вноски от работодатели	151 540	0	0	151 540	149 790	0	0	149 790	4 000	0	0	4 000	153 790	0	0	153 790
05 51	осигурителни вноски от работодатели за Държавното обществено осигуряване (ДОО)	82 000	0	0	82 000	79 860	0	0	79 860	1 000	0	0	1 000	80 860	0	0	80 860
05 52	осигурителни вноски от работодатели за Учителския пенсионен фонд (УЧПФ)	24 800	0	0	24 800	21 780	0	0	21 780	1 000	0	0	1 000	22 780	0	0	22 780
05 60	здравноосигурителни вноски от работодатели	29 770	0	0	29 770	32 660	0	0	32 660	1 000	0	0	1 000	33 660	0	0	33 660
05 80	вноски за допълнително задължително осигуряване от работодатели	14 970	0	0	14 970	15 490	0	0	15 490	1 000	0	0	1 000	16 490	0	0	16 490
10 00	Издържка	476 132	0	0	476 132	310 006	0	0	310 006	91 682	0	0	91 682	401 688	0	0	401 688
10 13	постепен инвентар и облекло	5 200	0	0	5 200	5 000	0	0	5 000	680	0	0	680	5 680	0	0	5 680
10 15	материали	39 945	0	0	39 945	30 050	0	0	30 050	9 302	0	0	9 302	39 352	0	0	39 352
10 16	вода, горива и енергия	179 600	0	0	179 600	134 000	0	0	134 000	14 000	0	0	14 000	148 000	0	0	148 000
10 20	разходи за външни услуги	60 450	0	0	60 450	80 000	0	0	80 000	6 500	0	0	6 500	86 500	0	0	86 500
10 30	текущ ремонт	29 460	0	0	29 460	5 000	0	0	5 000	8 100	0	0	8 100	13 100	0	0	13 100
10 51	командировки в страната	0	0	0	0	200	0	0	200	0	0	0	200	0	0	0	200
10 98	други разходи, неklasифицирани в другите параграфи и подпараграфи	161 477	0	0	161 477	55 756	0	0	55 756	53 100	0	0	53 100	108 856	0	0	108 856
19 00	Платени данъци, такси и административни санкции	3 000	0	0	3 000	700	0	0	700	0	0	0	700	0	0	0	700
19 81	платени общински данъци, такси, наказателни лихви и административни санкции	3 000	0	0	3 000	700	0	0	700	0	0	0	700	0	0	0	700
	ВСИЧКО РАЗХОДИ	1 279 132	0	0	1 279 132	1 146 796	0	0	1 146 796	114 762	0	0	114 762	1 261 558	0	0	1 261 558
	ВСИЧКО РАЗХОДИ ПО БЮДЖЕТА	1 279 132	0	0	1 279 132	1 146 796	0	0	1 146 796	114 762	0	0	114 762	1 261 558	0	0	1 261 558
	<i>Д-ст 337 - Център за подкрепа за личностно развитие</i>	729 920	160 000	463 000	1 352 920	839 340	170 000	531 000	1 540 340	0	0	0	839 340	170 000	531 000	1 540 340	

§§	НАИМЕНОВАНИЕ НА ФУНКЦИИ, ДЕЙНОСТИ И ПАРАГРАФИ СБОРЕН БЮДЖЕТ	Бюджет 2019 г. с преходен остатък от 2018 г.				Бюджет 2020 г. без преходен остатък				Разпределение на средствата от преходния остатък от 2019 г.				Бюджет 2020 г. с преходен остатък от 2019 г.			
		делегиран от държавата дейности	местни дейности	дофинансиране на ДДД	Общо	делегиран от държавата дейности	местни дейности	дофинансиране на ДДД	Общо	делегиран от държавата дейности	местни дейности	дофинансиране на ДДД	Общо	делегиран от държавата дейности	местни дейности	дофинансиране на ДДД	Общо
01 00	Заплати и възнаграждения за персонала, нает по трудови и служебни правоотношения	571 790	0	337 410	909 200	655 000	0	394 890	1 049 890	0	0	0	0	655 000	0	394 890	1 049 890
01 01	заплати и възнаграждения на персонала нает по трудови правоотношения	571 790	0	337 410	909 200	655 000	0	394 890	1 049 890	0	0	0	0	655 000	0	394 890	1 049 890
02 00	Други възнаграждения и плащания за персонала	27 220	0	46 060	73 280	32 200	0	45 500	77 700	0	0	0	0	32 200	0	45 500	77 700
02 02	за персонала по извънтрудови правоотношения	0	0	23 000	23 000	0	0	23 000	23 000	0	0	0	0	0	0	23 000	23 000
02 05	изплатени суми от СБКО, за облекло и други на персонала, с характер на възнаграждение	27 220	0	20 860	48 080	32 200	0	19 100	51 300	0	0	0	0	32 200	0	19 100	51 300
02 08	обезщетения за персонала, с характер на възнаграждение	0	0	2 200	2 200	0	0	3 400	3 400	0	0	0	0	0	0	3 400	3 400
05 00	Задължителни осигурителни вноски от работодатели	130 910	0	79 530	210 440	152 140	0	90 610	242 750	0	0	0	0	152 140	0	90 610	242 750
05 51	осигурителни вноски от работодатели за Държавното обществено осигуряване (ДОО)	69 090	0	44 800	113 890	83 560	0	50 580	134 140	0	0	0	0	83 560	0	50 580	134 140
05 52	Учителския пенсионен фонд (УЧПФ)	19 640	0	8 930	28 570	24 545	0	10 430	34 975	0	0	0	0	24 545	0	10 430	34 975
05 60	здравноосигурителни вноски от работодатели	28 080	0	17 600	45 680	32 035	0	20 400	52 435	0	0	0	0	32 035	0	20 400	52 435
05 80	вноски за допълнително задължително осигуряване от работодатели	14 100	0	8 200	22 300	12 000	0	9 200	21 200	0	0	0	0	12 000	0	9 200	21 200
10 00	Издържка	0	159 300	0	159 300	0	169 300	0	169 300	0	0	0	0	0	169 300	0	169 300
10 12	медикаменти	0	300	0	300	0	300	0	300	0	0	0	0	0	300	0	300
10 13	постелен инвентар и облекло	0	0	0	0	0	5 300	0	5 300	0	0	0	0	0	5 300	0	5 300
10 14	учебни и научно-изследователски разходи и книги за библиотеките	0	900	0	900	0	900	0	900	0	0	0	0	0	900	0	900
10 15	материали	0	33 000	0	33 000	0	27 000	0	27 000	0	0	0	0	0	27 000	0	27 000
10 16	вода, горива и енергия	0	63 000	0	63 000	0	51 600	0	51 600	0	0	0	0	0	51 600	0	51 600
10 20	разходи за външни услуги	0	60 000	0	60 000	0	62 000	0	62 000	0	0	0	0	0	62 000	0	62 000
10 51	командировки в страната	0	2 100	0	2 100	0	2 200	0	2 200	0	0	0	0	0	2 200	0	2 200
10 52	краткосрочни командировки в чужбина	0	0	0	0	0	20 000	0	20 000	0	0	0	0	0	20 000	0	20 000
19 00	Платени данъци, такси и административни санкции	0	700	0	700	0	700	0	700	0	0	0	0	0	700	0	700
19 81	платени общински данъци, такси, наказателни лихви и административни санкции	0	700	0	700	0	700	0	700	0	0	0	0	0	700	0	700
	ВСИЧКО РАЗХОДИ	729 920	160 000	463 000	1 352 920	839 340	170 000	531 000	1 540 340	0	0	0	0	839 340	170 000	531 000	1 540 340
	ВСИЧКО РАЗХОДИ ПО БЮДЖЕТА	729 920	160 000	463 000	1 352 920	839 340	170 000	531 000	1 540 340	0	0	0	0	839 340	170 000	531 000	1 540 340
	<i>Д-ст 338 - Ресурсно подпомагане</i>	978 814	0	0	978 814	1 187 012	0	0	1 187 012	250 435	0	0	0	839 340	170 000	531 000	1 540 340
01 00	Заплати и възнаграждения за персонала, нает по трудови и служебни правоотношения	453 200	0	0	453 200	684 000	0	0	684 000	37 300	0	0	37 300	721 300	0	0	721 300
01 01	заплати и възнаграждения на персонала нает по трудови правоотношения	453 200	0	0	453 200	684 000	0	0	684 000	37 300	0	0	37 300	721 300	0	0	721 300
02 00	Други възнаграждения и плащания за персонала	35 550	0	0	35 550	33 300	0	0	33 300	11 300	0	0	11 300	44 600	0	0	44 600
02 02	за персонала по извънтрудови правоотношения	1 940	0	0	1 940	0	0	0	0	0	0	0	0	0	0	0	0
02 05	изплатени суми от СБКО, за облекло и други на персонала, с характер на възнаграждение	20 830	0	0	20 830	25 200	0	0	25 200	6 500	0	0	6 500	31 700	0	0	31 700

§§	НАИМЕНОВАНИЕ НА ФУНКЦИИ, ДЕЙНОСТИ И ПАРАГРАФИ СБОРЕН БЮДЖЕТ	Бюджет 2019 г. с преходен остатък от 2018 г.				Бюджет 2020 г. без преходен остатък				Разпределение на средствата от преходния остатък от 2019 г.				Бюджет 2020 г. с преходен остатък от 2019 г.			
		делегиран от държавата дейности	местни дейности	дофинансирани на ДДД	Общо	делегиран от държавата дейности	местни дейности	дофинансирани на ДДД	Общо	делегиран от държавата дейности	местни дейности	дофинансирани на ДДД	Общо	делегиран от държавата дейности	местни дейности	дофинансирани на ДДД	Общо
02 08	обезщетения за персонала, с характер на възнаграждение	7 360	0	0	7 360												
02 09	други плащания и възнаграждения	5 420	0	0	5 420	2 000	0	0	2 000	0	0	0	2 000	0	0	0	2 000
05 00	Задължителни осигурителни вноски от работодатели	119 050	0	0	119 050	6 100	0	0	6 100	4 800	0	0	4 800	10 900	0	0	10 900
05 51	осигурителни вноски от работодатели за Държавното обществено осигуряване (ДОО)	61 400	0	0	61 400	158 160	0	0	158 160	16 950	0	0	16 950	175 110	0	0	175 110
05 52	осигурителни вноски от работодатели за Учителския пенсионен фонд (УЧПФ)	20 230	0	0	20 230	76 620	0	0	76 620	6 800	0	0	6 800	83 420	0	0	83 420
05 60	здрaвноосигурителни вноски от работодатели	23 560	0	0	23 560	29 240	0	0	29 240	3 500	0	0	3 500	32 740	0	0	32 740
05 80	вноски за допълнително задължително осигуряване от работодатели	13 860	0	0	13 860	33 600	0	0	33 600	3 800	0	0	3 800	37 400	0	0	37 400
10 00	Издържка	371 014	0	0	371 014	18 700	0	0	18 700	2 850	0	0	2 850	21 550	0	0	21 550
10 14	учебни и научно-изследователски разходи и книги за библиотеките	0	0	0	0	311 552	0	0	311 552	184 885	0	0	184 885	496 437	0	0	496 437
10 15	материали	202 045	0	0	202 045	6 000	0	0	6 000	2 221	0	0	2 221	8 221	0	0	8 221
10 16	вода, горива и енергия	13 000	0	0	13 000	185 540	0	0	185 540	80 714	0	0	80 714	266 254	0	0	266 254
10 20	разходи за външни услуги	46 860	0	0	46 860	40 000	0	0	40 000	550	0	0	550	40 550	0	0	40 550
10 30	текущ ремонт	1 000	0	0	1 000	50 000	0	0	50 000	6 900	0	0	6 900	56 900	0	0	56 900
10 98	други разходи, неклассифицирани в другите параграфи и подпараграфи	108 109	0	0	108 109	0	0	0	0	0	0	0	0	0	0	0	0
	ВСИЧКО РАЗХОДИ	978 814	0	0	978 814	1 187 012	0	0	1 187 012	94 500	0	0	94 500	124 512	0	0	124 512
	ВСИЧКО РАЗХОДИ ПО БЮДЖЕТА	978 814	0	0	978 814	1 187 012	0	0	1 187 012	250 435	0	0	250 435	1 437 447	0	0	1 437 447
	<i>Д-ст 369 - Други дейности за младежта</i>	0	652 900	0	652 900	0	671 341	0	671 341	0	0	0	0	671 341	0	0	671 341
01 00	Заплати и възнаграждения за персонала, нает по трудови и служебни правоотношения	0	242 760	0	242 760	0	267 036	0	267 036	0	0	0	0	267 036	0	0	267 036
01 01	заплати и възнаграждения на персонала нает по трудови правоотношения	0	242 760	0	242 760	0	267 036	0	267 036	0	0	0	0	267 036	0	0	267 036
02 00	Други възнаграждения и плащания за персонала	0	29 800	0	29 800	0	41 355	0	41 355	0	0	0	0	41 355	0	0	41 355
02 02	за персонала по извънтрудови правоотношения	0	15 000	0	15 000	0	17 000	0	17 000	0	0	0	0	17 000	0	0	17 000
02 05	изплатени суми от СБКО, за облекло и други на персонала, с характер на възнаграждение	0	14 800	0	14 800	0	15 000	0	15 000	0	0	0	0	15 000	0	0	15 000
02 08	обезщетения за персонала, с характер на възнаграждение	0	0	0	0	0	9 355	0	9 355	0	0	0	0	9 355	0	0	9 355
05 00	Задължителни осигурителни вноски от работодатели	0	52 540	0	52 540	0	58 100	0	58 100	0	0	0	0	58 100	0	0	58 100
05 51	осигурителни вноски от работодатели за Държавното обществено осигуряване (ДОО)	0	32 800	0	32 800	0	36 700	0	36 700	0	0	0	0	36 700	0	0	36 700
05 60	здрaвноосигурителни вноски от работодатели	0	13 100	0	13 100	0	14 400	0	14 400	0	0	0	0	14 400	0	0	14 400
05 80	вноски за допълнително задължително осигуряване от работодатели	0	6 640	0	6 640	0	7 000	0	7 000	0	0	0	0	7 000	0	0	7 000
10 00	Издържка	0	301 100	0	301 100	0	283 100	0	283 100	0	0	0	0	283 100	0	0	283 100
10 13	постелен инвентар и облекло	0	10 000	0	10 000	0	8 000	0	8 000	0	0	0	0	8 000	0	0	8 000
10 15	материали	0	70 500	0	70 500	0	61 500	0	61 500	0	0	0	0	61 500	0	0	61 500
10 16	вода, горива и енергия	0	40 000	0	40 000	0	43 500	0	43 500	0	0	0	0	43 500	0	0	43 500


§§	НАИМЕНОВАНИЕ НА ФУНКЦИИ, ДЕЙНОСТИ И ПАРАГРАФИ СБОРЕН БЮДЖЕТ	Бюджет 2019 г. с преходен остатък от 2018 г.				Бюджет 2020 г. без преходен остатък				Разпределение на средствата от преходния остатък от 2019 г.				Бюджет 2020 г. с преходен остатък от 2019 г.			
		делегирани от държавата дейности	местни дейности	дофинанси ране на ДДД	Общо	делегирани от държавата дейности	местни дейности	дофинанси ране на ДДД	Общо	делегирани от държавата дейности	местни дейности	дофинанси ране на ДДД	Общо	делегирани от държавата дейности	местни дейности	дофинанси ране на ДДД	Общо
10 20	разходи за външни услуги	0	115 000	0	115 000	0	115 000	0	115 000	0	0	0	0	0	115 000	0	115 000
10 30	текущ ремонт	0	22 000	0	22 000	0	15 000	0	15 000	0	0	0	0	0	15 000	0	15 000
10 51	командировки в страната	0	7 000	0	7 000	0	7 000	0	7 000	0	0	0	0	0	7 000	0	7 000
10 52	краткосрочни командировки в чужбина	0	10 000	0	10 000	0	8 000	0	8 000	0	0	0	0	0	8 000	0	8 000
10 62	разходи за застраховки	0	6 600	0	6 600	0	5 100	0	5 100	0	0	0	0	0	5 100	0	5 100
10 98	други разходи, неklasифицирани в другите параграфи и подпараграфи	0	20 000	0	20 000	0	20 000	0	20 000	0	0	0	0	0	20 000	0	20 000
19 00	Платени данъци, такси и административни санкции	0	12 700	0	12 700	0	10 750	0	10 750	0	0	0	0	0	10 750	0	10 750
19 01	платени държавни данъци, такси, наказателни лихви и административни санкции	0	1 100	0	1 100	0	300	0	300	0	0	0	0	0	300	0	300
19 81	платени общински данъци, такси, наказателни лихви и административни санкции	0	11 600	0	11 600	0	10 450	0	10 450	0	0	0	0	0	10 450	0	10 450
	ВСИЧКО РАЗХОДИ	0	638 900	0	638 900	0	660 341	0	660 341	0	0	0	0	0	660 341	0	660 341
52 00	Придобиване на дълготрайни материални активи	0	11 000	0	11 000	0	11 000	0	11 000	0	0	0	0	0	11 000	0	11 000
52 06	изграждане на инфраструктурни обекти	0	11 000	0	11 000	0	11 000	0	11 000	0	0	0	0	0	11 000	0	11 000
53 00	Придобиване на нематериални дълготрайни активи	0	3 000	0	3 000	0	0	0	0	0	0	0	0	0	3 000	0	3 000
53 01	придобиване на програмни продукти и лицензи за програмни продукти	0	3 000	0	3 000	0	0	0	0	0	0	0	0	0	3 000	0	3 000
	ВСИЧКО КАПИТАЛОВИ РАЗХОДИ	0	14 000	0	14 000	0	11 000	0	11 000	0	0	0	0	0	11 000	0	11 000
	ВСИЧКО РАЗХОДИ ПО БЮДЖЕТА	0	652 900	0	652 900	0	671 341	0	671 341	0	0	0	0	0	671 341	0	671 341
	<i>Д-ст 388 - Международни програми и споразумения, дарения и помощи от чужбина</i>	9 461	47	0	9 508	0	0	0	0	9 461	47	0	9 508	9 461	47	0	9 508
10 00	Издържка	9 461	47	0	9 508	0	0	0	0	9 461	47	0	9 508	9 461	47	0	9 508
10 15	материали	2	47	0	49	0	0	0	0	2	47	0	49	2	47	0	49
10 20	разходи за външни услуги	241	0	0	241	0	0	0	0	241	0	0	241	241	0	0	241
10 98	други разходи, неklasифицирани в другите параграфи и подпараграфи	9 218	0	0	9 218	0	0	0	0	9 218	0	0	9 218	9 218	0	0	9 218
	ВСИЧКО РАЗХОДИ	9 461	47	0	9 508	0	0	0	0	9 461	47	0	9 508	9 461	47	0	9 508
	ВСИЧКО РАЗХОДИ ПО БЮДЖЕТА	9 461	47	0	9 508	0	0	0	0	9 461	47	0	9 508	9 461	47	0	9 508
	<i>Д-ст 389 - Други дейности по образованието</i>	126 215	1 232 372	0	1 358 587	0	1 337 715	0	1 337 715	122 011	32 205	0	154 216	122 011	1 369 920	0	1 491 931
01 00	Заплати и възнаграждения за персонала, нает по трудови и служебни правоотношения	0	575 232	0	575 232	0	634 980	0	634 980	0	0	0	0	0	634 980	0	634 980
01 01	заплати и възнаграждения на персонала нает по трудови правоотношения	0	575 232	0	575 232	0	634 980	0	634 980	0	0	0	0	0	634 980	0	634 980
02 00	Други възнаграждения и плащания за персонала	0	55 660	0	55 660	0	54 385	0	54 385	0	0	0	0	0	54 385	0	54 385
02 02	за персонала по извънтрудови правоотношения	0	3 000	0	3 000	0	3 000	0	3 000	0	0	0	0	0	3 000	0	3 000
02 05	изплатени суми от СБКО, за облекло и други на персонала, с характер на възнаграждение	0	36 560	0	36 560	0	38 965	0	38 965	0	0	0	0	0	38 965	0	38 965
02 08	обещания за персонала, с характер на възнаграждение	0	16 100	0	16 100	0	12 420	0	12 420	0	0	0	0	0	12 420	0	12 420
05 00	Задължителни осигурителни вноски от работодатели	0	111 630	0	111 630	0	123 750	0	123 750	0	0	0	0	0	123 750	0	123 750
05 51	осигурителни вноски от работодатели за Държавното обществено осигуряване (ДОО)	0	68 660	0	68 660	0	76 920	0	76 920	0	0	0	0	0	76 920	0	76 920

§§	НАИМЕНОВАНИЕ НА ФУНКЦИИ, ДЕЙНОСТИ И ПАРАГРАФИ СБОРЕН БЮДЖЕТ	Бюджет 2019 г. с преходен остатък от 2018 г.				Бюджет 2020 г. без преходен остатък				Разпределение на средствата от преходния остатък от 2019 г.				Бюджет 2020 г. с преходен остатък от 2019 г.			
		делегирани от държавата дейности	местни дейности	дофинанси ране на ДДД	Общо	делегирани от държавата дейности	местни дейности	дофинанси ране на ДДД	Общо	делегирани от държавата дейности	местни дейности	дофинанси ране на ДДД	Общо	делегирани от държавата дейности	местни дейности	дофинанси ране на ДДД	Общо
05 60	здравноосигурителни вноски от работодатели	0	27 780	0	27 780	0	30 780	0	30 780	0	0	0	0	0	30 780	0	30 780
05 80	вноски за допълнително задължително осигуряване от работодатели	0	15 190	0	15 190	0	16 050	0	16 050	0	0	0	0	0	16 050	0	16 050
10 00	Издръжка	126 215	469 850	0	596 065	0	504 600	0	504 600	122 011	32 205	0	154 216	122 011	536 805	0	658 816
10 13	постелен инвентар и облекло	0	2 500	0	2 500	0	1 500	0	1 500	0	0	0	0	1 500	0	1 500	
10 14	учебни и научно-изследователски разходи и книги за библиотеките	0	1 800	0	1 800	0	1 800	0	1 800	0	0	0	0	1 800	0	1 800	
10 15	материали	0	48 000	0	48 000	0	37 500	0	37 500	0	0	0	0	37 500	0	37 500	
10 16	вода, горива и енергия	0	30 000	0	30 000	0	26 600	0	26 600	0	0	0	0	26 600	0	26 600	
10 20	разходи за външни услуги	0	156 900	0	156 900	0	138 500	0	138 500	0	32 205	0	32 205	170 705	0	170 705	
10 30	текущ ремонт	0	10 000	0	10 000	0	10 000	0	10 000	0	0	0	0	10 000	0	10 000	
10 51	командировки в страната	0	13 600	0	13 600	0	11 300	0	11 300	0	0	0	0	11 300	0	11 300	
10 52	краткосрочни командировки в чужбина	0	6 000	0	6 000	0	5 000	0	5 000	0	0	0	0	5 000	0	5 000	
10 98	други разходи, неklasифицирани в другите параграфи и подпараграфи	126 215	201 050	0	327 265	0	272 400	0	272 400	122 011	0	122 011	122 011	272 400	0	394 411	
	ВСИЧКО РАЗХОДИ	126 215	1 212 372	0	1 338 587	0	1 317 715	0	1 317 715	122 011	32 205	0	154 216	1 349 920	0	1 471 931	
53 00	Придобиване на нематериални дълготрайни активи	0	20 000	0	20 000	0	20 000	0	20 000	0	0	0	0	20 000	0	20 000	
53 01	придобиване на програмни продукти и лицензи за програмни продукти	0	20 000	0	20 000	0	20 000	0	20 000	0	0	0	0	20 000	0	20 000	
	ВСИЧКО КАПИТАЛОВИ РАЗХОДИ	0	20 000	0	20 000	0	20 000	0	20 000	0	0	0	0	20 000	0	20 000	
	ВСИЧКО РАЗХОДИ ПО БЮДЖЕТА	126 215	1 232 372	0	1 358 587	0	1 337 715	0	1 337 715	122 011	32 205	0	154 216	1 369 920	0	1 491 931	
	IV. ФУНКЦИЯ ЗДРАВНООПАЗВАНЕ РЕКАПИТУЛАЦИЯ	12 513 892	3 500 160	0	16 014 052	12 476 349	3 564 273	2 280	16 041 902	1 368 364	0	1 368 364	13 841 713	3 564 273	2 280	17 408 266	
01 00	Заплати и възнаграждения за персонала, нает по трудови и служебни правоотношения	8 475 795	0	0	8 475 795	9 624 801	0	0	9 624 801	173 145	0	0	173 145	9 797 946	0	9 797 946	
01 01	заплати и възнаграждения на персонала нает по трудови правоотношения	8 475 795	0	0	8 475 795	9 624 801	0	0	9 624 801	173 145	0	0	173 145	9 797 946	0	9 797 946	
02 00	Други възнаграждения и плащания за персонала	1 479 320	0	0	1 479 320	676 129	0	0	676 129	572 114	0	0	672 114	1 248 243	0	1 248 243	
02 05	изплатени суми от СБКО, за облекло и други на персонала, с характер на възнаграждение	673 963	0	0	673 963	622 095	0	0	622 095	9 777	0	0	9 777	631 872	0	631 872	
02 08	обезщетения за персонала, с характер на възнаграждение	805 357	0	0	805 357	54 034	0	0	54 034	562 337	0	0	562 337	616 371	0	616 371	
05 00	Задължителни осигурителни вноски от работодатели	1 944 420	0	0	1 944 420	1 947 320	0	0	1 947 320	46 739	0	0	46 739	1 994 059	0	1 994 059	
05 51	осигурителни вноски от работодатели за Държавното обществено осигуряване (ДОО)	1 475 623	0	0	1 475 623	1 454 282	0	0	1 454 282	39 003	0	0	39 003	1 493 285	0	1 493 285	
05 52	Учителския пенсионен фонд (УЧПФ)	0	0	0	0	11 679	0	0	11 679	600	0	0	600	12 279	0	12 279	
05 80	здравноосигурителни вноски от работодатели	468 797	0	0	468 797	480 559	0	0	480 559	7 136	0	0	7 136	487 695	0	487 695	
05 80	вноски за допълнително задължително осигуряване от работодатели	0	0	0	0	800	0	0	800	0	0	0	0	800	0	800	
10 00	Издръжка	514 437	2 285 900	0	2 800 337	227 099	2 371 127	2 280	2 600 506	237 928	0	0	237 928	465 027	2 371 127	2 280	2 838 434
10 11	храна	0	1 071 000	0	1 071 000	0	1 030 000	0	1 030 000	0	0	0	0	1 030 000	0	1 030 000	
10 12	медикаменти	96 000	7 000	0	103 000	53 500	8 000	0	61 500	21 500	0	0	21 500	75 000	8 000	83 000	
10 13	постелен инвентар и облекло	49 388	84 000	0	133 388	23 000	97 350	0	120 350	1 200	0	0	1 200	24 200	97 350	121 550	
10 15	материали	125 105	173 000	0	298 105	31 000	168 427	760	200 187	33 224	0	0	33 224	64 224	168 427	233 411	
10 16	вода, горива и енергия	7 140	509 000	0	516 140	0	545 000	760	545 760	0	0	0	0	545 000	760	545 760	
10 20	разходи за външни услуги	168 946	373 200	0	542 146	119 599	480 500	760	600 859	168 843	0	0	168 843	288 442	480 500	760 702	

№№	НАИМЕНОВАНИЕ НА ФУНКЦИИ, ДЕЙНОСТИ И ПАРАГРАФИ СБОРЕН БЮДЖЕТ	Бюджет 2019 г. с преходен остатък от 2018 г.				Бюджет 2020 г. без преходен остатък				Разпределение на средствата от преходния остатък от 2019 г.				Бюджет 2020 г. с преходен остатък от 2019 г.			
		делегиран от държавата дейности	местни дейности	дофинансирани на ДДД	Общо	делегиран от държавата дейности	местни дейности	дофинансирани на ДДД	Общо	делегиран от държавата дейности	местни дейности	дофинансирани на ДДД	Общо	делегиран от държавата дейности	местни дейности	дофинансирани на ДДД	Общо
10 30	текущ ремонт	45 578	65 000	0	110 578	0	35 000	0	35 000	0	0	0	0	0	35 000	0	35 000
10 51	командировки в страната	5 631	3 500	0	9 131	0	4 000	0	4 000	0	0	0	0	0	4 000	0	4 000
10 62	разходи за застраховки	0	200	0	200	0	2 850	0	2 850	0	0	0	0	0	2 850	0	2 850
10 98	други разходи, неклассифицирани в другите параграфи и подпараграфи	16 651	0	0	16 651	0	0	0	0	13 161	0	0	13 161	13 161	0	0	13 161
19 00	Платени данъци, такси и административни санкции	0	74 300	0	74 300	0	77 530	0	77 530	0	0	0	0	0	77 530	0	77 530
19 01	платени държавни данъци, такси, наказателни лихви и административни санкции	0	200	0	200	0	0	0	0	0	0	0	0	0	0	0	0
19 81	платени общински данъци, такси, наказателни лихви и административни санкции	0	74 100	0	74 100	0	77 530	0	77 530	0	0	0	0	0	77 530	0	77 530
42 00	Текущи трансфери, обезщетения и помощи за домакинствата	0	507 960	0	507 960	0	615 616	0	615 616	0	0	0	0	0	615 616	0	615 616
42 14	обезщетения и помощи по решение на общинския съвет	0	507 960	0	507 960	0	615 616	0	615 616	0	0	0	0	0	615 616	0	615 616
	ВСИЧКО РАЗХОДИ	12 413 972	2 868 160	0	15 282 132	12 475 349	3 064 273	2 280	15 541 902	1 029 926	0	0	1 029 926	13 505 275	3 064 273	2 280	16 571 828
43 00	Субсидии и други текущи трансфери за нефинансови предприятия	0	245 000	0	245 000	0	500 000	0	500 000	0	0	0	0	0	500 000	0	500 000
43 02	за осъществяване на болнична помощ	0	245 000	0	245 000	0	500 000	0	500 000	0	0	0	0	0	500 000	0	500 000
	ВСИЧКО СУБСИДИИ	0	245 000	0	245 000	0	500 000	0	500 000	0	0	0	0	0	500 000	0	500 000
52 00	Придобиване на дълготрайни материални активи	96 420	387 000	0	483 420	0	0	0	0	336 438	0	0	336 438	336 438	0	0	336 438
52 01	придобиване на компютри и хардуер	7 300	0	0	7 300	0	0	0	0	5 000	0	0	5 000	5 000	0	0	5 000
52 02	придобиване на сгради	0	387 000	0	387 000	0	0	0	0	151 718	0	0	151 718	151 718	0	0	151 718
52 03	придобиване на друго оборудване, машини и съоръжения	6 600	0	0	6 600	0	0	0	0	57 100	0	0	57 100	57 100	0	0	57 100
52 04	придобиване на транспортни средства	0	0	0	0	0	0	0	0	45 000	0	0	45 000	45 000	0	0	45 000
52 05	придобиване на стопански инвентар	82 520	0	0	82 520	0	0	0	0	77 620	0	0	77 620	77 620	0	0	77 620
53 00	Придобиване на нематериални дълготрайни активи	3 500	0	0	3 500	0	0	0	0	0	0	0	0	0	0	0	0
53 01	придобиване на програмни продукти и лицензи за програмни продукти	3 500	0	0	3 500	0	0	0	0	0	0	0	0	0	0	0	0
	ВСИЧКО КАПИТАЛОВИ РАЗХОДИ	99 920	387 000	0	486 920	0	0	0	0	336 438	0	0	336 438	336 438	0	0	336 438
	ВСИЧКО РАЗХОДИ ПО БЮДЖЕТА	12 513 892	3 500 160	0	16 014 052	12 475 349	3 664 273	2 280	16 041 902	1 366 364	0	0	1 366 364	13 841 713	3 564 273	2 280	17 408 266
	<i>Д-ст 412 - Многопрофилни болници за активно лечение</i>	0	485 000	0	485 000	0	843 000	0	843 000	0	0	0	0	0	843 000	0	843 000
10 00	Издръжка	0	240 000	0	240 000	0	343 000	0	343 000	0	0	0	0	0	343 000	0	343 000
10 20	разходи за външни услуги	0	240 000	0	240 000	0	343 000	0	343 000	0	0	0	0	0	343 000	0	343 000
	ВСИЧКО РАЗХОДИ	0	240 000	0	240 000	0	343 000	0	343 000	0	0	0	0	0	343 000	0	343 000
43 00	Субсидии и други текущи трансфери за нефинансови предприятия	0	245 000	0	245 000	0	500 000	0	500 000	0	0	0	0	0	500 000	0	500 000
43 02	за осъществяване на болнична помощ	0	245 000	0	245 000	0	500 000	0	500 000	0	0	0	0	0	500 000	0	500 000
	ВСИЧКО СУБСИДИИ	0	245 000	0	245 000	0	500 000	0	500 000	0	0	0	0	0	500 000	0	500 000
	ВСИЧКО РАЗХОДИ ПО БЮДЖЕТА	0	485 000	0	485 000	0	843 000	0	843 000	0	0	0	0	0	843 000	0	843 000
	<i>Д-ст 431 - Детски ясли, детски кухни и яслени групи в ДГ</i>	9 143 532	2 507 200	0	11 650 732	9 123 634	2 105 657	0	11 229 291	944 813	0	0	944 813	10 068 447	2 105 657	0	12 174 104
01 00	Заплати и възнаграждения за персонала, нает по трудови и служебни правоотношения	6 354 053	0	0	6 354 053	7 120 068	0	0	7 120 068	111 320	0	0	111 320	7 231 388	0	0	7 231 388
01 01	заплати и възнаграждения на персонала нает по трудови правоотношения	6 354 053	0	0	6 354 053	7 120 068	0	0	7 120 068	111 320	0	0	111 320	7 231 388	0	0	7 231 388
02 00	Други възнаграждения и плащания за персонала	1 141 331	0	0	1 141 331	521 767	0	0	521 767	465 215	0	0	465 215	986 982	0	0	986 982




№№	НАИМЕНОВАНИЕ НА ФУНКЦИИ, ДЕЙНОСТИ И ПАРАГРАФИ СБОРЕН БЮДЖЕТ	Бюджет 2019 г. с преходен остатък от 2018 г.				Бюджет 2020 г. без преходен остатък				Разпределение на средствата от преходния остатък от 2019 г.				Бюджет 2020 г. с преходен остатък от 2019 г.			
		делегирани от държавата дейности	местни дейности	дофинансирани на ДДД	Общо	делегирани от държавата дейности	местни дейности	дофинансирани на ДДД	Общо	делегирани от държавата дейности	местни дейности	дофинансирани на ДДД	Общо	делегирани от държавата дейности	местни дейности	дофинансирани на ДДД	Общо
02 05	изплатени суми от СБКО, за облекло и други на персонала, с характер на възнаграждение	518 411	0	0	518 411	467 733	0	0	467 733	5 250	0	0	5 250	472 983	0	0	472 983
02 08	обезщетения за персонала, с характер на възнаграждение	622 920	0	0	622 920	54 034	0	0	54 034	459 965	0	0	459 965	513 999	0	0	513 999
05 00	Задължителни осигурителни вноски от работодатели	1 506 448	0	0	1 506 448	1 434 899	0	0	1 434 899	31 240	0	0	31 240	1 466 139	0	0	1 466 139
05 51	осигурителни вноски от работодатели за Държавното обществено осигуряване (ДОО)	1 146 677	0	0	1 146 677	1 069 258	0	0	1 069 258	25 040	0	0	25 040	1 094 298	0	0	1 094 298
05 52	осигурителни вноски от работодатели за Учителския пенсионен фонд (УЧПФ)	0	0	0	0	11 679	0	0	11 679	600	0	0	600	12 279	0	0	12 279
05 60	здравноосигурителни вноски от работодатели	359 771	0	0	359 771	353 962	0	0	353 962	5 600	0	0	5 600	359 562	0	0	359 562
10 00	Издържка	41 780	2 045 900	0	2 087 680	46 900	2 028 127	0	2 075 027	600	0	0	600	47 500	2 028 127	0	2 075 627
10 11	храна	0	1 071 000	0	1 071 000	0	1 030 000	0	1 030 000	0	0	0	0	0	1 030 000	0	1 030 000
10 12	медикаменти	0	7 000	0	7 000	0	8 000	0	8 000	0	0	0	0	0	8 000	0	8 000
10 13	постелен инвентар и облекло	0	84 000	0	84 000	0	97 350	0	97 350	0	0	0	0	0	97 350	0	97 350
10 15	материали	0	173 000	0	173 000	0	168 427	0	168 427	0	0	0	0	0	168 427	0	168 427
10 16	вода, горива и енергия	0	509 000	0	509 000	0	545 000	0	545 000	0	0	0	0	0	545 000	0	545 000
10 20	разходи за възвъщени услуги	41 780	133 200	0	174 980	46 900	137 500	0	184 400	600	0	0	600	47 500	137 500	0	185 000
10 30	текущ ремонт	0	65 000	0	65 000	0	35 000	0	35 000	0	0	0	0	0	35 000	0	35 000
10 51	командировки в страната	0	3 500	0	3 500	0	4 000	0	4 000	0	0	0	0	0	4 000	0	4 000
10 62	разходи за застраховки	0	200	0	200	0	2 850	0	2 850	0	0	0	0	0	2 850	0	2 850
19 00	Платени данъци, такси и административни санкции	0	74 300	0	74 300	0	77 530	0	77 530	0	0	0	0	0	77 530	0	77 530
19 01	платени държавни данъци, такси, наказателни лихви и административни санкции	0	200	0	200	0	0	0	0	0	0	0	0	0	0	0	0
19 81	платени общински данъци, такси, наказателни лихви и административни санкции	0	74 100	0	74 100	0	77 530	0	77 530	0	0	0	0	0	77 530	0	77 530
	ВСИЧКО РАЗХОДИ	9 043 612	2 120 200	0	11 163 812	9 123 634	2 105 657	0	11 229 291	608 375	0	0	608 375	9 732 009	2 105 657	0	11 837 666
62 00	Придобиване на дълготрайни материални активи	96 420	387 000	0	483 420	0	0	0	0	336 438	0	0	336 438	336 438	0	0	336 438
52 01	придобиване на компютри и хардуер	7 300	0	0	7 300	0	0	0	0	5 000	0	0	5 000	5 000	0	0	5 000
52 02	придобиване на сгради	0	387 000	0	387 000	0	0	0	0	151 718	0	0	151 718	151 718	0	0	151 718
52 03	придобиване на друго оборудване, машини и съоръжения	6 600	0	0	6 600	0	0	0	0	57 100	0	0	57 100	57 100	0	0	57 100
52 04	придобиване на транспортни средства	0	0	0	0	0	0	0	0	45 000	0	0	45 000	45 000	0	0	45 000
52 05	придобиване на стопански инвентар	82 520	0	0	82 520	0	0	0	0	77 620	0	0	77 620	77 620	0	0	77 620
53 00	Придобиване на нематериални дълготрайни активи	3 500	0	0	3 500	0	0	0	0	0	0	0	0	0	0	0	0
53 01	придобиване на програмни продукти и лицензи за програмни продукти	3 500	0	0	3 500	0	0	0	0	0	0	0	0	0	0	0	0
	ВСИЧКО КАПИТАЛОВИ РАЗХОДИ	99 920	387 000	0	486 920	0	0	0	0	336 438	0	0	336 438	336 438	0	0	336 438
	ВСИЧКО РАЗХОДИ ПО БЮДЖЕТА	9 143 532	2 507 200	0	11 650 732	9 123 634	2 105 657	0	11 229 291	944 813	0	0	944 813	10 068 447	2 105 657	0	12 174 104
	<i>Д-ст 437 - Здравен кабинет в детски градини и училища</i>	3 102 960	0	0	3 102 960	3 133 500	0	0	3 133 500	309 848	0	0	309 848	3 443 348	0	0	3 443 348
01 00	Заплати и възнаграждения за персонала, нает по трудови и служебни правоотношения	1 946 662	0	0	1 946 662	2 340 703	0	0	2 340 703	0	0	0	2 340 703	0	0	2 340 703	
01 01	заплати и възнаграждения на персонала нает по трудови правоотношения	1 946 662	0	0	1 946 662	2 340 703	0	0	2 340 703	0	0	0	2 340 703	0	0	2 340 703	
02 00	Други възнаграждения и плащания за персонала	327 614	0	0	327 614	144 432	0	0	144 432	102 372	0	0	102 372	246 804	0	0	246 804



§§	НАИМЕНОВАНИЕ НА ФУНКЦИИ, ДЕЙНОСТИ И ПАРАГРАФИ СБОРЕН БЮДЖЕТ	Бюджет 2019 г. с преходен остатък от 2018 г.				Бюджет 2020 г. без преходен остатък				Разпределение на средствата от преходния остатък от 2019 г.				Бюджет 2020 г. с преходен остатък от 2019 г.			
		делегиран от държавата дейности	местни дейности	дофинанси ране на ДДД	Общо	делегиран от държавата дейности	местни дейности	дофинанси ране на ДДД	Общо	делегиран от държавата дейности	местни дейности	дофинанси ране на ДДД	Общо	делегиран от държавата дейности	местни дейности	дофинанси ране на ДДД	Общо
02 05	изплатени суми от СБКО, за облекло и други на персонала, с характер на възнаграждение	145 177	0	0	145 177	144 432	0	0	144 432	0	0	0	144 432	0	0	0	144 432
02 08	обезщетения за персонала, с характер на възнаграждение	182 437	0	0	182 437	0	0	0	102 372	0	0	102 372	102 372	0	0	0	102 372
05 00	Задължителни осигурителни вноски от работодатели	407 124	0	0	407 124	479 631	0	0	479 631	0	0	0	479 631	0	0	0	479 631
05 51	осигурителни вноски от работодатели за Държавното обществено осигуряване (ДОО)	305 869	0	0	305 869	360 344	0	0	360 344	0	0	0	360 344	0	0	0	360 344
05 60	здравноосигурителни вноски от работодатели	101 255	0	0	101 255	119 287	0	0	119 287	0	0	0	119 287	0	0	0	119 287
10 00	Издръжка	421 560	0	0	421 560	168 734	0	0	168 734	207 476	0	0	207 476	376 210	0	0	376 210
10 12	медикаменти	96 000	0	0	96 000	53 500	0	0	53 500	21 500	0	0	21 500	75 000	0	0	75 000
10 13	постелен инвентар и облекло	49 386	0	0	49 386	23 000	0	0	23 000	1 200	0	0	1 200	24 200	0	0	24 200
10 15	материали	120 105	0	0	120 105	31 000	0	0	31 000	31 000	0	0	31 000	62 000	0	0	62 000
10 16	вода, горива и енергия	5 140	0	0	5 140	0	0	0	0	0	0	0	0	0	0	0	0
10 20	разходи за външни услуги	105 351	0	0	105 351	61 234	0	0	61 234	153 776	0	0	153 776	215 010	0	0	215 010
10 30	текущ ремонт	45 578	0	0	45 578	0	0	0	0	0	0	0	0	0	0	0	0
	ВСИЧКО РАЗХОДИ	3 102 960	0	0	3 102 960	3 133 500	0	0	3 133 500	309 848	0	0	309 848	3 443 348	0	0	3 443 348
	ВСИЧКО РАЗХОДИ ПО БЮДЖЕТА	3 102 960	0	0	3 102 960	3 133 500	0	0	3 133 500	309 848	0	0	309 848	3 443 348	0	0	3 443 348
	<i>Д-ст 469 - Други дейности по здравеопазването</i>	267 400	507 960	0	775 360	218 215	615 616	2 280	836 111	111 703	0	0	111 703	329 918	615 616	2 280	947 814
01 00	Заплати и възнаграждения за персонала, нает по трудови и служебни правоотношения	175 080	0	0	175 080	164 030	0	0	164 030	61 825	0	0	61 825	225 855	0	0	225 855
01 01	заплати и възнаграждения на персонала нает по трудови правоотношения	175 080	0	0	175 080	164 030	0	0	164 030	61 825	0	0	61 825	225 855	0	0	225 855
02 00	Други възнаграждения и плащания за персонала	10 375	0	0	10 375	9 930	0	0	9 930	4 527	0	0	4 527	14 457	0	0	14 457
02 05	изплатени суми от СБКО, за облекло и други на персонала, с характер на възнаграждение	10 375	0	0	10 375	9 930	0	0	9 930	4 527	0	0	4 527	14 457	0	0	14 457
05 00	Задължителни осигурителни вноски от работодатели	30 848	0	0	30 848	32 790	0	0	32 790	15 499	0	0	15 499	48 289	0	0	48 289
05 51	осигурителни вноски от работодатели за Държавното обществено осигуряване (ДОО)	23 077	0	0	23 077	24 680	0	0	24 680	13 963	0	0	13 963	38 643	0	0	38 643
05 60	здравноосигурителни вноски от работодатели	7 771	0	0	7 771	7 310	0	0	7 310	1 536	0	0	1 536	8 846	0	0	8 846
05 80	вноски за допълнително задължително осигуряване от работодатели	0	0	0	0	800	0	0	800	0	0	0	800	0	0	0	800
10 00	Издръжка	51 097	0	0	51 097	11 465	0	2 280	13 745	29 852	0	0	29 852	41 317	0	2 280	43 697
10 15	материали	5 000	0	0	5 000	0	0	760	760	2 224	0	0	2 224	2 224	0	760	2 984
10 16	вода, горива и енергия	2 000	0	0	2 000	0	0	760	760	0	0	0	0	0	0	760	760
10 20	разходи за външни услуги	21 815	0	0	21 815	11 465	0	760	12 225	14 467	0	0	14 467	25 932	0	760	26 692
10 51	командировки в страната	5 631	0	0	5 631	0	0	0	0	0	0	0	0	0	0	0	0
10 98	други разходи, неklasифицирани в другите параграфи и подпараграфи	16 651	0	0	16 651	0	0	0	13 161	0	0	13 161	13 161	0	0	13 161	
42 00	Текущи трансфери, обезщетения и помощи за домакинствата	0	507 960	0	507 960	0	615 616	0	615 616	0	0	0	0	615 616	0	0	615 616
42 14	общинския съвет	0	507 960	0	507 960	0	615 616	0	615 616	0	0	0	0	615 616	0	0	615 616
	ВСИЧКО РАЗХОДИ	267 400	507 960	0	775 360	218 215	615 616	2 280	836 111	111 703	0	0	111 703	329 918	615 616	2 280	947 814
	ВСИЧКО РАЗХОДИ ПО БЮДЖЕТА	267 400	507 960	0	775 360	218 215	615 616	2 280	836 111	111 703	0	0	111 703	329 918	615 616	2 280	947 814

№№	НАИМЕНОВАНИЕ НА ФУНКЦИИ, ДЕЙНОСТИ И ПАРАГРАФИ СБОРЕН БЮДЖЕТ	Бюджет 2019 г. с преходен остатък от 2018 г.				Бюджет 2020 г. без преходен остатък				Разпределение на средствата от преходния остатък от 2019 г.				Бюджет 2020 г. с преходен остатък от 2019 г.			
		делегирани от Държавата дейности	местни дейности	дофинансирани на ДДД	Общо	делегирани от Държавата дейности	местни дейности	дофинансирани на ДДД	Общо	делегирани от Държавата дейности	местни дейности	дофинансирани на ДДД	Общо	делегирани от Държавата дейности	местни дейности	дофинансирани на ДДД	Общо
	V. ФУНКЦИЯ СОЦИАЛНО ОСИГУРЯВАНЕ ПОДПОМАГАНЕ И ГРИЖИ РЕКАПИТУЛАЦИЯ	12 607 846	1 861 077	629 911	15 098 834	11 845 736	2 424 424	581 404	14 851 564	1 536 926	0	26 376	1 563 301	13 382 661	2 424 424	607 780	16 414 865
01 00	Заплати и възнаграждения за персонала, нает по трудови и служебни правоотношения	5 274 228	825 280	0	6 099 508	5 959 898	1 078 094	0	7 037 992	0	0	0	5 959 898	1 078 094	0	7 037 992	
01 01	заплати и възнаграждения на персонала нает по трудови правоотношения	5 274 228	825 280	0	6 099 508	5 959 898	1 078 094	0	7 037 992	0	0	0	5 959 898	1 078 094	0	7 037 992	
02 00	Други възнаграждения и плащания за персонала	666 531	101 247	200	657 978	503 562	81 270	200	585 032	255 976	0	0	255 976	759 538	81 270	200	841 008
02 01	за нащатен персонал нает по трудови правоотношения	74 240	0	200	74 440	76 201	0	200	76 401	187 218	0	0	187 218	263 419	0	200	263 619
02 02	за персонала по извънтрудови правоотношения	71 500	0	0	71 500	54 292	5 000	0	59 292	8 692	0	0	8 692	62 984	5 000	0	67 984
02 05	изплатени суми от СБКО, за облекло и други на персонала, с характер на възнаграждение	278 349	53 300	0	331 649	305 569	64 270	0	369 839	13 852	0	0	13 852	319 421	64 270	0	383 691
02 08	обезщетения за персонала, с характер на възнаграждение	132 442	47 947	0	180 389	67 500	12 000	0	79 500	46 214	0	0	46 214	113 714	12 000	0	125 714
05 00	Задължителни осигурителни вноски от работодатели	1 118 292	170 900	300	1 289 492	1 196 184	220 310	300	1 416 794	60 034	0	0	60 034	1 256 218	220 310	300	1 476 828
05 51	осигурителни вноски от работодатели за Държавното обществено осигуряване (ДОО)	829 423	118 500	0	947 923	893 364	164 510	0	1 057 874	37 947	0	0	37 947	931 311	164 510	0	1 095 821
05 52	Учителския пенсионен фонд (УЧПФ)	15 200	0	0	15 200	7 029	0	0	7 029	300	0	0	300	7 329	0	0	7 329
05 60	здравноосигурителни вноски от работодатели	271 923	43 200	300	315 423	295 791	55 800	300	351 891	19 324	0	0	19 324	315 115	55 800	300	371 215
05 80	вноски за допълнително задължително осигуряване от работодатели	1 746	9 200	0	10 946	0	0	0	0	2 463	0	0	2 463	2 463	0	0	2 463
10 00	Издръжка	4 340 310	760 800	85 181	5 186 291	4 047 317	1 031 800	128 466	5 207 672	845 371	0	19 330	864 701	4 892 688	1 031 800	147 785	6 072 273
10 11	храна	679 984	270 000	5 120	955 104	729 738	280 000	22 000	1 031 738	107 500	0	6 139	113 639	837 238	280 000	28 139	1 145 377
10 12	медикаменти	21 071	0	70	21 141	12 790	0	2 000	14 790	6 500	0	70	6 570	19 290	0	2 070	21 360
10 13	постелен инвентар и облекло	119 982	3 600	5 802	129 384	78 116	6 600	3 000	87 716	36 468	0	15	36 483	114 584	6 600	3 015	124 199
10 14	учебни и научно-изследователски разходи и книги за библиотеките	2 753	0	0	2 753	1 390	0	0	1 390	149	0	0	149	1 539	0	0	1 539
10 15	материали	334 490	20 000	5 894	360 384	253 334	44 000	14 900	312 234	119 356	0	764	120 120	372 690	44 000	15 664	432 354
10 16	вода, горива и енергия	1 135 683	130 000	18 550	1 284 233	868 651	129 000	20 300	1 017 951	178 058	0	50	178 108	1 046 709	129 000	20 350	1 196 059
10 20	разходи за външни услуги	1 829 856	297 200	49 745	2 176 801	2 015 875	446 200	66 255	2 528 330	156 774	0	12 292	169 066	2 172 649	446 200	78 547	2 697 396
10 30	текущ ремонт	203 758	30 000	0	233 758	75 306	121 000	0	196 306	229 041	0	0	229 041	304 347	121 000	0	425 347
10 51	командировки в страната	9 719	0	0	9 719	7 567	0	0	7 567	10 525	0	0	10 525	18 092	0	0	18 092
10 62	разходи за застраховки	3 014	10 000	0	13 014	4 550	5 000	0	9 550	1 000	0	0	1 000	5 550	5 000	0	10 550
19 00	Платени данъци, такси и административни санкции	71 499	2 850	0	74 349	51 835	2 450	0	54 285	6 866	0	0	5 866	57 701	2 450	0	60 151
19 01	платени държавни данъци, такси, наказателни лихви и административни санкции	2 139	1 150	0	3 289	1 612	150	0	1 762	600	0	0	600	2 212	150	0	2 362
19 81	платени общински данъци, такси, наказателни лихви и административни санкции	69 300	1 700	0	71 060	50 223	2 300	0	52 523	5 266	0	0	5 266	55 489	2 300	0	57 789
42 00	Текущи трансфери, обезщетения и помощи за домакинствата	942 386	0	0	942 386	86 940	0	0	86 940	87 731	0	0	87 731	174 671	0	0	174 671
42 02	обезщетения и помощи по социалното подпомагане	104 580	0	0	104 580	86 940	0	0	86 940	0	0	0	86 940	0	0	0	86 940

§§	НАИМЕНОВАНИЕ НА ФУНКЦИИ, ДЕЙНОСТИ И ПАРАГРАФИ СБОРЕН БЮДЖЕТ	Бюджет 2019 г. с преходен остатък от 2018 г.				Бюджет 2020 г. без преходен остатък				Разпределение на средствата от преходния остатък от 2019 г.				Бюджет 2020 г. с преходен остатък от 2019 г.			
		делегирани от държавата дейности	местни дейности	дофинанси ране на ДДД	Общо	делегирани от държавата дейности	местни дейности	дофинанси ране на ДДД	Общо	делегирани от държавата дейности	местни дейности	дофинанси ране на ДДД	Общо	делегирани от държавата дейности	местни дейности	дофинанси ране на ДДД	Общо
42 19	други текущи трансфери за домакинствата	837 806	0	0	837 806	0	0	0	0	87 731	0	0	87 731	87 731	0	0	87 731
	ВСИЧКО РАЗХОДИ	12 303 246	1 861 077	85 681	14 250 004	11 845 736	2 413 924	128 955	14 388 615	1 254 978	0	19 330	1 274 308	13 100 714	2 413 924	148 285	15 662 923
51 00	Основен ремонт на дълготрайни материални активи	13 800	0	0	13 800	0	0	0	0	5 500	0	0	5 500	5 500	0	0	5 500
52 00	Придобиване на дълготрайни материални активи	283 400	0	544 230	827 630	0	0	452 449	452 449	270 747	0	7 046	277 793	270 747	0	459 495	730 242
52 01	придобиване на компютри и хардуер	22 400	0	0	22 400	0	0	0	0	36 140	0	0	36 140	36 140	0	0	36 140
52 02	придобиване на сгради	2 500	0	449 928	452 428	0	0	449 228	449 228	2 500	0	7 046	9 546	2 500	0	456 274	458 774
52 03	придобиване на друго оборудване, машини и съоръжения	176 900	0	94 302	271 202	0	0	3 221	3 221	137 123	0	0	137 123	137 123	0	3 221	140 344
52 04	придобиване на транспортни средства	30 000	0	0	30 000	0	0	0	0	62 484	0	0	62 484	62 484	0	0	62 484
52 05	придобиване на стопански инвентар	51 600	0	0	51 600	0	0	0	0	32 500	0	0	32 500	32 500	0	0	32 500
53 00	Придобиване на нематериални дълготрайни активи	7 400	0	0	7 400	0	10 500	0	10 500	5 700	0	0	5 700	5 700	10 500	0	16 200
53 01	придобиване на програмни продукти и лицензи за програмни продукти	7 400	0	0	7 400	0	10 500	0	10 500	5 700	0	0	5 700	5 700	10 500	0	16 200
	ВСИЧКО КАПИТАЛОВИ РАЗХОДИ	304 600	0	544 230	848 830	0	10 500	452 449	462 949	281 947	0	7 046	288 993	281 947	10 500	459 495	751 942
	ВСИЧКО РАЗХОДИ ПО БЮДЖЕТА	12 607 846	1 861 077	629 911	15 098 834	11 845 736	2 424 424	581 404	14 851 564	1 536 925	0	26 376	1 563 301	13 382 661	2 424 424	607 780	16 414 865
	<i>Д-ст 524 - Домашен социален патронаж</i>	0	1 027 730	0	1 027 730	0	1 096 154	0	1 096 154	0	0	0	0	0	1 096 154	0	1 096 154
01 00	Заплати и възнаграждения за персонала, нает по трудови и служебни правоотношения	0	497 280	0	497 280	0	550 994	0	550 994	0	0	0	0	0	550 994	0	550 994
01 01	заплати и възнаграждения на персонала нает по трудови правоотношения	0	497 280	0	497 280	0	550 994	0	550 994	0	0	0	0	0	550 994	0	550 994
02 00	Други възнаграждения и плащания за персонала	0	46 000	0	46 000	0	39 000	0	39 000	0	0	0	0	0	39 000	0	39 000
02 05	изплатени суми от СБКО, за облекло и други на персонала, с характер на възнаграждение	0	30 000	0	30 000	0	30 000	0	30 000	0	0	0	0	0	30 000	0	30 000
02 08	обещания за персонала, с характер на възнаграждение	0	16 000	0	16 000	0	9 000	0	9 000	0	0	0	0	0	9 000	0	9 000
05 00	Задължителни осигурителни вноски от работодатели	0	102 500	0	102 500	0	110 210	0	110 210	0	0	0	0	0	110 210	0	110 210
05 51	осигурителни вноски от работодатели за Държавното обществено осигуряване (ДОО)	0	67 300	0	67 300	0	83 010	0	83 010	0	0	0	0	0	83 010	0	83 010
05 60	здравноосигурителни вноски от работодатели	0	26 000	0	26 000	0	27 200	0	27 200	0	0	0	0	0	27 200	0	27 200
05 80	вноски за допълнително задължително осигуряване от работодатели	0	9 200	0	9 200	0	0	0	0	0	0	0	0	0	0	0	0
10 00	Издръжка	0	380 200	0	380 200	0	394 600	0	394 600	0	0	0	0	0	394 600	0	394 600
10 11	храна	0	270 000	0	270 000	0	280 000	0	280 000	0	0	0	0	0	280 000	0	280 000
10 13	постелен инвентар и облекло	0	3 600	0	3 600	0	3 600	0	3 600	0	0	0	0	0	3 600	0	3 600
10 15	материали	0	20 000	0	20 000	0	15 000	0	15 000	0	0	0	0	0	15 000	0	15 000
10 16	вода, горива и енергия	0	60 000	0	60 000	0	55 000	0	55 000	0	0	0	0	0	55 000	0	55 000
10 20	разходи за външни услуги	0	18 600	0	18 600	0	13 000	0	13 000	0	0	0	0	0	13 000	0	13 000
10 30	текущ ремонт	0	0	0	0	0	25 000	0	25 000	0	0	0	0	0	25 000	0	25 000
10 62	разходи за застраховки	0	8 000	0	8 000	0	3 000	0	3 000	0	0	0	0	0	3 000	0	3 000
19 00	Платени данъци, такси и административни санкции	0	1 750	0	1 750	0	1 350	0	1 350	0	0	0	0	0	1 350	0	1 350
19 01	платени държавни данъци, такси, наказателни лихви и административни санкции	0	50	0	50	0	50	0	50	0	0	0	0	0	50	0	50




§§	НАИМЕНОВАНИЕ НА ФУНКЦИИ, ДЕЙНОСТИ И ПАРАГРАФИ СБОРЕН БЮДЖЕТ	Бюджет 2019 г. с преходен остатък от 2018 г.				Бюджет 2020 г. без преходен остатък				Разпределение на средствата от преходния остатък от 2019 г.				Бюджет 2020 г. с преходен остатък от 2019 г.			
		делегирани от държавата дейности	местни дейности	дофинанси ране на ДДД	Общо	делегирани от държавата дейности	местни дейности	дофинанси ране на ДДД	Общо	делегирани от държавата дейности	местни дейности	дофинанси ране на ДДД	Общо	делегирани от държавата дейности	местни дейности	дофинанси ране на ДДД	Общо
19 81	платени общински данъци, такси, наказателни лихви и административни санкции	0	1 700	0	1 700	0	1 300	0	1 300	0	0	0	0	0	1 300	0	1 300
	ВСИЧКО РАЗХОДИ	0	1 027 730	0	1 027 730	0	1 096 154	0	1 096 154	0	0	0	0	0	1 096 154	0	1 096 154
	ВСИЧКО РАЗХОДИ ПО БЮДЖЕТА	0	1 027 730	0	1 027 730	0	1 096 154	0	1 096 154	0	0	0	0	0	1 096 154	0	1 096 154
	<i>Д-ст 525 - Клубове на пенсионера, инвалида и др.</i>	0	180 847	0	180 847	0	248 600	0	248 600	0	0	0	0	0	248 600	0	248 600
01 00	Заплати и възнаграждения за персонала, нает по трудови и служебни правоотношения	0	99 500	0	99 500	0	109 300	0	109 300	0	0	0	0	0	109 300	0	109 300
01 01	заплати и възнаграждения на персонала нает по трудови правоотношения	0	99 500	0	99 500	0	109 300	0	109 300	0	0	0	0	0	109 300	0	109 300
02 00	Други възнаграждения и плащания за персонала	0	20 447	0	20 447	0	7 200	0	7 200	0	0	0	0	0	7 200	0	7 200
02 05	изплатени суми от СБКО, за облекло и други на персонала, с характер на възнаграждение	0	7 300	0	7 300	0	7 200	0	7 200	0	0	0	0	0	7 200	0	7 200
02 08	обезщетения за персонала, с характер на възнаграждение	0	13 147	0	13 147	0	0	0	0	0	0	0	0	0	0	0	0
05 00	Задължителни осигурителни вноски от работодатели	0	20 900	0	20 900	0	22 100	0	22 100	0	0	0	0	0	22 100	0	22 100
05 51	осигурителни вноски от работодатели за Държавното обществено осигуряване (ДОО)	0	15 500	0	15 500	0	16 500	0	16 500	0	0	0	0	0	16 500	0	16 500
05 60	здравноосигурителни вноски от работодатели	0	5 400	0	5 400	0	5 600	0	5 600	0	0	0	0	0	5 600	0	5 600
10 00	Издръжка	0	40 000	0	40 000	0	110 000	0	110 000	0	0	0	0	0	110 000	0	110 000
10 16	вода, горива и енергия	0	20 000	0	20 000	0	20 000	0	20 000	0	0	0	0	0	20 000	0	20 000
10 20	разходи за външни услуги	0	20 000	0	20 000	0	20 000	0	20 000	0	0	0	0	0	20 000	0	20 000
10 30	текущ ремонт	0	0	0	0	0	70 000	0	70 000	0	0	0	0	0	70 000	0	70 000
	ВСИЧКО РАЗХОДИ	0	180 847	0	180 847	0	248 600	0	248 600	0	0	0	0	0	248 600	0	248 600
	ВСИЧКО РАЗХОДИ ПО БЮДЖЕТА	0	180 847	0	180 847	0	248 600	0	248 600	0	0	0	0	0	248 600	0	248 600
	<i>Д-ст 526 - Центрове за обществена подкрепа</i>	718 409	0	40	718 449	737 000	0	0	737 000	43 632	0	330	43 962	780 632	0	330	780 962
01 00	Заплати и възнаграждения за персонала, нает по трудови и служебни правоотношения	222 644	0	0	222 644	248 963	0	0	248 963	0	0	0	248 963	0	0	248 963	
01 01	заплати и възнаграждения на персонала нает по трудови правоотношения	222 644	0	0	222 644	248 963	0	0	248 963	0	0	0	248 963	0	0	248 963	
02 00	Други възнаграждения и плащания за персонала	20 179	0	0	20 179	18 869	0	0	18 869	0	0	0	18 869	0	0	18 869	
02 02	за персонала по извънтрудови правоотношения	3 000	0	0	3 000	3 000	0	0	3 000	0	0	0	3 000	0	0	3 000	
02 05	изплатени суми от СБКО, за облекло и други на персонала, с характер на възнаграждение	15 179	0	0	15 179	15 869	0	0	15 869	0	0	0	15 869	0	0	15 869	
02 08	обезщетения за персонала, с характер на възнаграждение	2 000	0	0	2 000	0	0	0	0	0	0	0	0	0	0	0	
06 00	Задължителни осигурителни вноски от работодатели	46 611	0	0	46 611	49 671	0	0	49 671	0	0	0	49 671	0	0	49 671	
05 51	осигурителни вноски от работодатели за Държавното обществено осигуряване (ДОО)	35 016	0	0	35 016	37 318	0	0	37 318	0	0	0	37 318	0	0	37 318	
05 60	здравноосигурителни вноски от работодатели	11 595	0	0	11 595	12 353	0	0	12 353	0	0	0	12 353	0	0	12 353	
10 00	Издръжка	414 075	0	40	414 115	419 497	0	0	419 497	38 220	0	330	36 550	455 717	0	330	456 047

§§	НАИМЕНОВАНИЕ НА ФУНКЦИИ, ДЕЙНОСТИ И ПАРАГРАФИ СБОРЕН БЮДЖЕТ	Бюджет 2019 г. с преходен остатък от 2018 г.				Бюджет 2020 г. без преходен остатък				Разпределение на средствата от преходния остатък от 2019 г.				Бюджет 2020 г. с преходен остатък от 2019 г.			
		делегирани от държавата дейности	местни дейности	дофинансирани на ДДД	Общо	делегирани от държавата дейности	местни дейности	дофинансирани на ДДД	Общо	делегирани от държавата дейности	местни дейности	дофинансирани на ДДД	Общо	делегирани от държавата дейности	местни дейности	дофинансирани на ДДД	Общо
10 11	храна	1 000	0	0	1 000	500	0	0	500	0	0	290	290	500	0	290	790
10 12	медикаменти	100	0	0	100	47	0	0	47	0	0	0	0	47	0	0	47
10 13	постелен инвентар и облекло	500	0	0	500	0	0	0	0	0	0	0	0	0	0	0	0
10 14	учебни и научно-изследователски разходи и книги за библиотеките	100	0	0	100	100	0	0	100	0	0	0	0	100	0	0	100
10 15	материали	15 300	0	35	15 335	8 000	0	0	8 000	8 000	0	35	8 035	16 000	0	35	16 035
10 16	вода, горива и енергия	17 109	0	0	17 109	17 000	0	0	17 000	6 000	0	0	6 000	23 000	0	0	23 000
10 20	разходи за външни услуги	377 666	0	5	377 671	393 500	0	0	393 500	20 000	0	5	20 005	413 500	0	5	413 505
10 51	командировки в страната	2 000	0	0	2 000	200	0	0	200	2 220	0	0	2 220	2 420	0	0	2 420
10 62	разходи за застраховки	300	0	0	300	150	0	0	150	0	0	0	0	150	0	0	150
19 00	Платени данъци, такси и административни санкции	10 700	0	0	10 700	0	0	0	0	0	0	0	0	0	0	0	0
19 01	платени държавни данъци, такси, наказателни лихви и административни санкции	200	0	0	200	0	0	0	0	0	0	0	0	0	0	0	0
19 81	платени общински данъци, такси, наказателни лихви и административни санкции	10 500	0	0	10 500	0	0	0	0	0	0	0	0	0	0	0	0
	ВСИЧКО РАЗХОДИ	714 209	0	40	714 249	737 000	0	0	737 000	36 220	0	330	36 550	773 220	0	330	773 660
52 00	Придобиване на дълготрайни материални активи	4 200	0	0	4 200	0	0	0	0	7 412	0	0	7 412	7 412	0	0	7 412
52 01	придобиване на компютри и хардуер	2 000	0	0	2 000	0	0	0	0	4 160	0	0	4 160	4 160	0	0	4 160
52 03	придобиване на друго оборудване, машини и съоръжения	2 200	0	0	2 200	0	0	0	0	2 252	0	0	2 252	2 252	0	0	2 252
52 05	придобиване на стопански инвентар	0	0	0	0	0	0	0	0	1 000	0	0	1 000	1 000	0	0	1 000
	ВСИЧКО КАПИТАЛОВИ РАЗХОДИ	4 200	0	0	4 200	0	0	0	0	7 412	0	0	7 412	7 412	0	0	7 412
	ВСИЧКО РАЗХОДИ ПО БЮДЖЕТА	718 409	0	40	718 449	737 000	0	0	737 000	43 632	0	330	43 962	780 632	0	330	780 962
	<i>Д-ст 527 - Звена "Майка и бебе"</i>	108 957	0	100	109 057	85 644	0	0	85 644	16 968	0	100	17 068	102 612	0	100	102 712
01 00	Заплати и възнаграждения за персонала, нает по трудови и служебни правоотношения	66 462	0	0	66 462	74 278	0	0	74 278	0	0	0	0	74 278	0	0	74 278
01 01	заплати и възнаграждения на персонала нает по трудови правоотношения	66 462	0	0	66 462	74 278	0	0	74 278	0	0	0	0	74 278	0	0	74 278
02 00	Други възнаграждения и плащания за персонала	4 000	0	0	4 000	2 000	0	0	2 000	0	0	0	0	2 000	0	0	2 000
02 05	изплатени суми от СБКО, за облекло и други на персонала, с характер на възнаграждение	3 500	0	0	3 500	2 000	0	0	2 000	0	0	0	0	2 000	0	0	2 000
02 08	обезщетения за персонала, с характер на възнаграждение	500	0	0	500	0	0	0	0	0	0	0	0	0	0	0	0
05 00	Задължителни осигурителни вноски от работодатели	13 547	0	0	13 547	9 366	0	0	9 366	0	0	0	0	9 366	0	0	9 366
05 51	осигурителни вноски от работодатели за Държавното обществено осигуряване (ДОО)	10 157	0	0	10 157	5 866	0	0	5 866	0	0	0	0	5 866	0	0	5 866
05 60	здравноосигурителни вноски от работодатели	3 390	0	0	3 390	3 500	0	0	3 500	0	0	0	0	3 500	0	0	3 500
10 00	Издръжка	24 948	0	100	25 048	0	0	0	0	16 968	0	100	17 068	16 968	0	100	17 068
10 11	храна	2 290	0	0	2 290	0	0	0	0	360	0	0	360	360	0	0	360
10 12	медикаменти	1 000	0	0	1 000	0	0	0	0	0	0	0	0	0	0	0	0
10 15	материали	6 158	0	0	6 158	0	0	0	0	2 000	0	0	2 000	2 000	0	0	2 000
10 16	вода, горива и енергия	10 000	0	0	10 000	0	0	0	0	11 000	0	0	11 000	11 000	0	0	11 000
10 20	разходи за външни услуги	5 000	0	100	5 100	0	0	0	0	3 208	0	100	3 308	3 208	0	100	3 308
10 51	командировки в страната	500	0	0	500	0	0	0	0	400	0	0	400	400	0	0	400
	ВСИЧКО РАЗХОДИ	108 957	0	100	109 057	85 644	0	0	85 644	16 968	0	100	17 068	102 612	0	100	102 712
	ВСИЧКО РАЗХОДИ ПО БЮДЖЕТА	108 957	0	100	109 057	85 644	0	0	85 644	16 968	0	100	17 068	102 612	0	100	102 712

§§	НАИМЕНОВАНИЕ НА ФУНКЦИИ, ДЕЙНОСТИ И ПАРАГРАФИ СБОРЕН БЮДЖЕТ	Бюджет 2019 г. с преходен остатък от 2018 г.				Бюджет 2020 г. без преходен остатък				Разпределение на средствата от преходния остатък от 2019 г.				Бюджет 2020 г. с преходен остатък от 2019 г.			
		делегиран от държавата дейности	местни дейности	дофинансирани на ДДД	Общо	делегиран от държавата дейности	местни дейности	дофинансирани на ДДД	Общо	делегиран от държавата дейности	местни дейности	дофинансирани на ДДД	Общо	делегиран от държавата дейности	местни дейности	дофинансирани на ДДД	Общо
	<i>Д-ст 528 - Център за работа с деца на улицата</i>	139 207	0	0	139 207	128 970	0	0	128 970	8 657	0	0	8 657	137 627	0	0	137 627
01 00	Заплати и възнаграждения за персонала, нает по трудови и служебни правоотношения	72 204	0	0	72 204	80 702	0	0	80 702	0	0	0	80 702	0	0	0	80 702
01 01	заплати и възнаграждения на персонала нает по трудови правоотношения	72 204	0	0	72 204	80 702	0	0	80 702	0	0	0	80 702	0	0	0	80 702
02 00	Други възнаграждения и плащания за персонала	7 766	0	0	7 766	7 471	0	0	7 471	0	0	0	7 471	0	0	0	7 471
02 02	за персонала по извънтрудови правоотношения	2 500	0	0	2 500	2 500	0	0	2 500	0	0	0	2 500	0	0	0	2 500
02 05	изплатени суми от СБКО, за облекло и други на персонала, с характер на възнаграждение	4 766	0	0	4 766	4 971	0	0	4 971	0	0	0	4 971	0	0	0	4 971
02 08	обезщетения за персонала, с характер на възнаграждение	500	0	0	500	0	0	0	0	0	0	0	0	0	0	0	0
05 00	Задължителни осигурителни вноски от работодатели	15 637	0	0	15 637	16 200	0	0	16 200	0	0	0	16 200	0	0	0	16 200
05 51	осигурителни вноски от работодатели за Държавното обществено осигуряване (ДОО)	11 847	0	0	11 847	12 100	0	0	12 100	0	0	0	12 100	0	0	0	12 100
05 60	здравноосигурителни вноски от работодатели	3 790	0	0	3 790	4 100	0	0	4 100	0	0	0	4 100	0	0	0	4 100
10 00	Издръжка	38 260	0	0	38 260	24 457	0	0	24 457	7 417	0	0	31 874	0	0	0	31 874
10 11	храна	1 000	0	0	1 000	1 500	0	0	1 500	0	0	0	1 500	0	0	0	1 500
10 14	учебни и научно-изследователски разходи и книги за библиотеките	1 003	0	0	1 003	200	0	0	200	149	0	0	349	0	0	0	349
10 15	материали	6 500	0	0	6 500	6 000	0	0	6 000	0	0	0	6 000	0	0	0	6 000
10 16	вода, горива и енергия	11 000	0	0	11 000	6 500	0	0	6 500	1 500	0	0	8 000	0	0	0	8 000
10 20	разходи за външни услуги	18 005	0	0	18 005	9 300	0	0	9 300	5 768	0	0	15 068	0	0	0	15 068
10 51	командировки в страната	552	0	0	552	857	0	0	857	0	0	0	857	0	0	0	857
10 62	разходи за застраховки	200	0	0	200	100	0	0	100	0	0	0	100	0	0	0	100
19 00	Платени данъци, такси и административни санкции	140	0	0	140	140	0	0	140	0	0	0	140	0	0	0	140
19 01	платени държавни данъци, такси, наказателни лихви и административни санкции	100	0	0	100	100	0	0	100	0	0	0	100	0	0	0	100
19 81	платени общински данъци, такси, наказателни лихви и административни санкции	40	0	0	40	40	0	0	40	0	0	0	40	0	0	0	40
	ВСИЧКО РАЗХОДИ	134 007	0	0	134 007	128 970	0	0	128 970	7 417	0	0	136 387	0	0	0	136 387
52 00	Придобиване на дълготрайни материални активи	5 200	0	0	5 200	0	0	0	0	1 240	0	0	1 240	0	0	0	1 240
52 01	придобиване на компютри и хардуер	0	0	0	0	0	0	0	0	1 240	0	0	1 240	0	0	0	1 240
52 03	придобиване на друго оборудване, машини и съоръжения	5 200	0	0	5 200	0	0	0	0	0	0	0	0	0	0	0	0
	ВСИЧКО КАПИТАЛОВИ РАЗХОДИ	5 200	0	0	5 200	0	0	0	0	1 240	0	0	1 240	0	0	0	1 240
	ВСИЧКО РАЗХОДИ ПО БЮДЖЕТА	139 207	0	0	139 207	128 970	0	0	128 970	8 657	0	0	137 627	0	0	0	137 627
	<i>Д-ст 529 - Кризисен център</i>	382 862	0	921	383 783	367 879	0	4 224	372 103	81 453	0	1 860	83 313	449 332	0	6 084	455 416
01 00	Заплати и възнаграждения за персонала, нает по трудови и служебни правоотношения	191 492	0	0	191 492	220 911	0	0	220 911	0	0	0	220 911	0	0	0	220 911
01 01	заплати и възнаграждения на персонала нает по трудови правоотношения	191 492	0	0	191 492	220 911	0	0	220 911	0	0	0	220 911	0	0	0	220 911
02 00	Други възнаграждения и плащания за персонала	23 445	0	0	23 445	19 878	0	0	19 878	11 200	0	0	31 078	0	0	0	31 078

§5	НАИМЕНОВАНИЕ НА ФУНКЦИИ, ДЕЙНОСТИ И ПАРАГРАФИ СБОРЕН БЮДЖЕТ	Бюджет 2019 г. с преходен остатък от 2018 г.				Бюджет 2020 г. без преходен остатък				Разпределение на средствата от преходния остатък от 2019 г.				Бюджет 2020 г. с преходен остатък от 2019 г.			
		делегирани от държавата дейности	местни дейности	дофинанси ране на ДДД	Общо	делегирани от държавата дейности	местни дейности	дофинанси ране на ДДД	Общо	делегирани от държавата дейности	местни дейности	дофинанси ране на ДДД	Общо	делегирани от държавата дейности	местни дейности	дофинанси ране на ДДД	Общо
02 02	за персонала по извънтрудови правоотношения	8 700	0	0	8 700	8 000	0	0	8 000	1 000	0	0	1 000	9 000	0	0	9 000
02 05	изплатени суми от СБКО, за облекло и други на персонала, с характер на възнаграждение	9 033	0	0	9 033	11 878	0	0	11 878	3 400	0	0	3 400	15 278	0	0	15 278
02 08	обезщетения за персонала, с характер на възнаграждение	5 712	0	0	5 712	0	0	0	0	6 800	0	0	6 800	6 800	0	0	6 800
05 00	Задължителни осигурителни вноски от работодатели	41 794	0	0	41 794	46 149	0	0	46 149	1 900	0	0	1 900	48 049	0	0	48 049
05 51	осигурителни вноски от работодатели за Държавното обществено осигуряване (ДОО)	29 544	0	0	29 544	32 793	0	0	32 793	1 400	0	0	1 400	34 193	0	0	34 193
05 52	осигурителни вноски от работодатели за Учителския пенсионен фонд (УЧПФ)	1 700	0	0	1 700	2 500	0	0	2 500	0	0	0	2 500	0	0	2 500	
05 60	здравноосигурителни вноски от работодатели	10 550	0	0	10 550	10 856	0	0	10 856	500	0	0	500	11 356	0	0	11 356
10 00	ИЗДРЪЖКА	112 291	0	921	113 212	71 701	0	4 224	75 925	63 753	0	1 860	65 613	135 454	0	6 084	141 538
10 11	храна	20 000	0	200	20 200	17 000	0	0	17 000	11 000	0	200	11 200	28 000	0	200	28 200
10 12	медикаменти	1 200	0	0	1 200	500	0	0	500	0	0	0	0	500	0	0	500
10 13	постелен инвентар и облекло	7 874	0	0	7 874	4 500	0	0	4 500	2 668	0	0	2 668	7 168	0	0	7 168
10 14	учебни и научно-изследователски разходи и книги за библиотеците	0	0	0	0	100	0	0	100	0	0	0	0	100	0	0	100
10 15	материали	15 000	0	321	15 321	9 000	0	0	9 000	12 700	0	321	13 021	21 700	0	321	22 021
10 16	вода, горива и енергия	24 179	0	0	24 179	20 437	0	0	20 437	10 534	0	0	10 534	30 971	0	0	30 971
10 20	разходи за външни услуги	28 858	0	400	29 258	19 964	0	4 224	24 188	19 931	0	1 339	21 270	39 995	0	5 563	45 458
10 30	текущ ремонт	14 500	0	0	14 500	0	0	0	0	6 500	0	0	6 500	6 500	0	0	6 500
10 51	командировки в страната	680	0	0	680	200	0	0	200	420	0	0	420	620	0	0	620
42 00	Текущи трансфери, обезщетения и помощи за домакинствата	9 240	0	0	9 240	9 240	0	0	9 240	500	0	0	500	9 740	0	0	9 740
42 02	обезщетения и помощи по социалното подпомагане	9 240	0	0	9 240	9 240	0	0	9 240	0	0	0	0	9 240	0	0	9 240
42 19	Други текущи трансфери за домакинствата	0	0	0	0	0	0	0	0	500	0	0	500	500	0	0	500
	ВСИЧКО РАЗХОДИ	378 262	0	921	379 183	367 879	0	4 224	372 103	77 353	0	1 860	79 213	445 232	0	6 084	451 316
52 00	Придобиване на дълготрайни материални активи	3 600	0	0	3 600	0	0	0	0	3 100	0	0	3 100	3 100	0	0	3 100
52 01	придобиване на компютри и хардуер	2 500	0	0	2 500	0	0	0	0	1 600	0	0	1 600	1 600	0	0	1 600
52 03	придобиване на друго оборудване, машини и съоръжения	1 100	0	0	1 100	0	0	0	0	1 500	0	0	1 500	1 500	0	0	1 500
53 00	Придобиване на нематериални дълготрайни активи	1 000	0	0	1 000	0	0	0	0	1 000	0	0	1 000	1 000	0	0	1 000
53 01	придобиване на програмни продукти и лицензи за програмни продукти	1 000	0	0	1 000	0	0	0	0	1 000	0	0	1 000	1 000	0	0	1 000
	ВСИЧКО КАПИТАЛОВИ РАЗХОДИ	4 600	0	0	4 600	0	0	0	0	4 100	0	0	4 100	4 100	0	0	4 100
	ВСИЧКО РАЗХОДИ ПО БЮДЖЕТА	382 862	0	921	383 783	367 879	0	4 224	372 103	81 453	0	1 860	83 313	449 332	0	6 084	455 416
	<i>Д-ст 530 - Център за настаняване от семеен тип</i>	2 914 424	0	13 034	2 927 458	3 880 544	0	78 159	3 958 703	295 053	0	19 577	314 630	4 176 597	0	97 736	4 273 333
01 00	Заплати и възнаграждения за персонала, нает по трудови и служебни правоотношения	1 664 051	0	0	1 664 051	2 362 643	0	0	2 362 643	0	0	0	2 362 643	0	0	2 362 643	
01 01	заплати и възнаграждения на персонала нает по трудови правоотношения	1 664 051	0	0	1 664 051	2 362 643	0	0	2 362 643	0	0	0	2 362 643	0	0	2 362 643	
02 00	Други възнаграждения и плащания за персонала	137 297	0	0	137 297	161 258	0	0	161 258	16 400	0	0	16 400	177 668	0	0	177 668
02 01	за нещатен персонал нает по трудови правоотношения	29 490	0	0	29 490	29 572	0	0	29 572	0	0	0	29 572	0	0	29 572	



§§	НАИМЕНОВАНИЕ НА ФУНКЦИИ, ДЕЙНОСТИ И ПАРАГРАФИ СБОРЕН БЮДЖЕТ	Бюджет 2019 г. с преходен остатък от 2018 г.				Бюджет 2020 г. без преходен остатък				Разпределение на средствата от преходния остатък от 2019 г.				Бюджет 2020 г. с преходен остатък от 2019 г.			
		делегирани от държавата дейности	местни дейности	дофинанси ране на ДДД	Общо	делегирани от държавата дейности	местни дейности	дофинанси ране на ДДД	Общо	делегирани от държавата дейности	местни дейности	дофинанси ране на ДДД	Общо	делегирани от държавата дейности	местни дейности	дофинанси ране на ДДД	Общо
02 02	за персонала по извънтрудови правоотношения	10 700	0	0	10 700	14 432	0	0	14 432	2 000	0	0	2 000	16 432	0	0	16 432
02 05	изплатени суми от СБКО, за облекло и други на персонала, с характер на възнаграждение	75 107	0	0	75 107	114 254	0	0	114 254	5 000	0	0	5 000	119 254	0	0	119 254
02 08	обезщетения за персонала, с характер на възнаграждение	22 000	0	0	22 000	3 000	0	0	3 000	9 400	0	0	9 400	12 400	0	0	12 400
05 00	Задължителни осигурителни вноски от работодатели	342 310	0	0	342 310	469 775	0	0	469 775	1 000	0	0	1 000	470 775	0	0	470 775
05 51	осигурителни вноски от работодатели за Държавното обществено осигуряване (ДОО)	256 259	0	0	256 259	353 157	0	0	353 157	1 000	0	0	1 000	354 157	0	0	354 157
05 52	осигурителни вноски от работодатели за Учителския пенсионен фонд (УчПФ)	1 600	0	0	1 600	1 729	0	0	1 729	0	0	0	0	1 729	0	0	1 729
05 60	здравноосигурителни вноски от работодатели	84 451	0	0	84 451	114 889	0	0	114 889	0	0	0	0	114 889	0	0	114 889
10 00	Издържка	706 058	0	13 034	719 089	820 535	0	78 159	898 694	219 183	0	12 531	231 714	1 039 718	0	90 690	1 130 408
10 11	храна	192 813	0	4 920	197 733	212 194	0	22 000	234 194	28 982	0	5 149	34 131	241 176	0	27 149	268 325
10 12	медикаменти	12 149	0	70	12 219	7 957	0	2 000	9 957	4 500	0	70	12 457	12 457	0	2 070	14 527
10 13	постелен инвентар и облекло	18 678	0	0	18 678	30 400	0	1 000	31 400	2 000	0	0	2 000	32 400	0	1 000	33 400
10 14	учебни и научно-изследователски разходи и книги за библиотеките	400	0	0	400	990	0	0	990	0	0	0	0	990	0	0	990
10 15	материали	89 931	0	805	90 736	67 447	0	10 000	77 447	10 735	0	406	11 141	78 182	0	10 406	88 588
10 16	вода, горива и енергия	192 681	0	50	192 731	173 501	0	2 300	175 801	42 726	0	50	42 776	216 227	0	2 350	218 577
10 20	разходи за външни услуги	109 939	0	7 189	117 128	322 596	0	40 859	363 455	12 861	0	6 856	19 717	335 457	0	47 715	383 172
10 30	текущ ремонт	85 900	0	0	85 900	0	0	0	0	115 379	0	0	115 379	115 379	0	0	115 379
10 51	командировки в страната	2 650	0	0	2 650	2 550	0	0	2 550	2 000	0	0	2 000	4 550	0	0	4 550
10 62	разходи за застраховки	914	0	0	914	2 900	0	0	2 900	0	0	0	0	2 900	0	0	2 900
19 00	Платени данъци, такси и административни санкции	2 131	0	0	2 131	1 653	0	0	1 653	4 700	0	0	4 700	6 353	0	0	6 353
19 01	платени държавни данъци, такси, наказателни лихви и административни санкции	667	0	0	667	350	0	0	350	600	0	0	600	950	0	0	950
19 81	платени общински данъци, такси, наказателни лихви и административни санкции	1 464	0	0	1 464	1 303	0	0	1 303	4 100	0	0	4 100	5 403	0	0	5 403
42 00	Текущи трансфери, обезщетения и помощи за домакинствата	52 080	0	0	52 080	64 680	0	0	64 680	0	0	0	0	64 680	0	0	64 680
42 02	обезщетения и помощи по социалното подпомагане	52 080	0	0	52 080	64 680	0	0	64 680	0	0	0	0	64 680	0	0	64 680
	ВСИЧКО РАЗХОДИ	2 903 924	0	13 034	2 916 958	3 880 544	0	78 159	3 958 703	241 283	0	12 531	253 814	4 121 827	0	90 690	4 212 517
52 00	Придобиване на дълготрайни материални активи	9 500	0	0	9 500	0	0	0	0	53 770	0	7 046	60 816	53 770	0	7 046	60 816
52 01	придобиване на компютри и хардуер	3 700	0	0	3 700	0	0	0	0	4 800	0	0	4 800	4 800	0	0	4 800
52 02	придобиване на сгради	2 500	0	0	2 500	0	0	0	0	2 500	0	7 046	9 546	2 500	0	7 046	9 546
52 03	придобиване на друго оборудване, машини и съоръжения	3 300	0	0	3 300	0	0	0	0	44 970	0	0	44 970	44 970	0	0	44 970
52 05	придобиване на стопански инвентар	0	0	0	0	0	0	0	0	1 500	0	0	1 500	1 500	0	0	1 500
53 00	Придобиване на нематериални дълготрайни активи	1 000	0	0	1 000	0	0	0	0	0	0	0	0	0	0	0	0
53 01	придобиване на програмни продукти и лицензи за програмни продукти	1 000	0	0	1 000	0	0	0	0	0	0	0	0	0	0	0	0
	ВСИЧКО КАПИТАЛОВИ РАЗХОДИ	10 500	0	0	10 500	0	0	0	0	53 770	0	7 046	60 816	53 770	0	7 046	60 816
	ВСИЧКО РАЗХОДИ ПО БЮДЖЕТА	2 914 424	0	13 034	2 927 458	3 880 544	0	78 159	3 958 703	295 053	0	19 577	314 630	4 175 597	0	97 736	4 273 333
	Д-ст 532- Програми за временна заетост	0	0	500	500	0	0	500	500	812	0	0	812	812	0	500	1 312
02 00	Други възнаграждения и плащания за персонала	0	0	200	200	0	0	200	200	0	0	0	0	0	0	200	200


№§	НАИМЕНОВАНИЕ НА ФУНКЦИИ, ДЕЙНОСТИ И ПАРАГРАФИ СБОРЕН БЮДЖЕТ	Бюджет 2019 г. с преходен остатък от 2018 г.				Бюджет 2020 г. без преходен остатък				Разпределение на средствата от преходния остатък от 2019 г.				Бюджет 2020 г. с преходен остатък от 2019 г.			
		делегирани от държавата дейности	местни дейности	дофинансирани на ДДД	Общо	делегирани от държавата дейности	местни дейности	дофинансирани на ДДД	Общо	делегирани от държавата дейности	местни дейности	дофинансирани на ДДД	Общо	делегирани от държавата дейности	местни дейности	дофинансирани на ДДД	Общо
02 01	за нещатен персонал нает по трудови правоотношения	0	0	200	200	0	0	200	200	0	0	0	0	0	0	0	0
05 00	Задължителни осигурителни вноски от работодатели	0	0	300	300	0	0	300	300	0	0	0	0	0	0	0	200
05 60	здравноосигурителни вноски от работодатели	0	0	300	300	0	0	300	300	0	0	0	0	0	0	0	300
10 00	Издръжка	0	0	0	0	0	0	0	0	0	0	0	0	0	0	0	300
10 15	материали	0	0	0	0	0	0	0	0	812	0	0	812	812	0	0	812
	ВСИЧКО РАЗХОДИ	0	0	500	500	0	0	500	500	812	0	0	812	812	0	0	812
	ВСИЧКО РАЗХОДИ ПО БЮДЖЕТА	0	0	500	500	0	0	500	500	812	0	0	812	812	0	0	812
	Д-ст 534 - Наблюдавани жилища	100 000	0	0	100 000	40 500	0	40 500	40 500	812	0	0	812	812	0	0	500
10 00	Издръжка	100 000	0	0	100 000	40 500	0	40 500	40 500	0	0	0	0	40 500	0	0	40 500
10 20	разходи за външни услуги	100 000	0	0	100 000	40 500	0	40 500	40 500	0	0	0	0	40 500	0	0	40 500
	ВСИЧКО РАЗХОДИ	100 000	0	0	100 000	40 500	0	40 500	40 500	0	0	0	0	40 500	0	0	40 500
	ВСИЧКО РАЗХОДИ ПО БЮДЖЕТА	100 000	0	0	100 000	40 500	0	40 500	40 500	0	0	0	0	40 500	0	0	40 500
	Д-ст 535 - Преходни жилища	214 663	0	0	214 663	284 208	0	284 208	284 208	0	0	0	0	40 500	0	0	40 500
	Заплати и възнаграждения за персонала, нает по трудови и служебни правоотношения	107 488	0	0	107 488	165 862	0	165 862	165 862	17 474	0	1 784	19 258	301 682	0	4 856	306 538
01 00	заплати и възнаграждения на персонала нает по трудови правоотношения	107 488	0	0	107 488	165 862	0	165 862	165 862	0	0	0	0	165 862	0	0	165 862
01 01	Други възнаграждения и плащания за персонала	17 785	0	0	17 785	14 422	0	14 422	14 422	1 152	0	1 152	15 574	0	0	0	15 574
02 00	за нещатен персонал нает по трудови правоотношения	4 040	0	0	4 040	4 246	0	4 246	4 246	0	0	0	4 246	0	0	0	4 246
02 01	за персонала по извънтрудови правоотношения	900	0	0	900	0	0	0	0	900	0	0	900	900	0	0	900
02 02	изплатени суми от СБКО, за облекло и други на персонала, с характер на възнаграждение	5 245	0	0	5 245	10 176	0	10 176	10 176	252	0	0	252	10 428	0	0	10 428
02 05	обезщетения за персонала, с характер на възнаграждение	7 600	0	0	7 600	0	0	0	0	0	0	0	0	0	0	0	0
02 08	Задължителни осигурителни вноски от работодатели	25 463	0	0	25 463	33 835	0	33 835	33 835	500	0	0	500	34 335	0	0	34 335
05 00	осигурителни вноски от работодатели за Държавното обществено осигуряване (ДОО)	19 417	0	0	19 417	25 420	0	25 420	25 420	500	0	0	500	25 920	0	0	25 920
05 51	осигурителни вноски от работодатели за Учителския пенсионен фонд (УЧПФ)	400	0	0	400	0	0	0	0	0	0	0	0	0	0	0	0
05 52	здравноосигурителни вноски от работодатели	5 646	0	0	5 646	8 415	0	8 415	8 415	0	0	0	0	8 415	0	0	8 415
05 60	Издръжка	53 947	0	0	53 947	56 569	0	56 569	56 569	13 156	0	1 784	14 940	69 725	0	4 856	74 581
10 11	храна	19 000	0	0	19 000	21 500	0	21 500	21 500	9 696	0	500	10 196	31 196	0	500	31 696
10 12	медикаменти	300	0	0	300	400	0	400	400	0	0	0	400	0	0	0	400
10 13	постелен инвентар и облекло	1 200	0	0	1 200	1 000	0	1 000	1 000	0	0	0	1 000	0	0	0	1 000
10 15	материали	4 340	0	0	4 340	4 030	0	4 030	4 030	400	0	0	400	4 430	0	0	4 430
10 16	вода, горива и енергия	20 207	0	0	20 207	19 724	0	19 724	19 724	2 500	0	0	2 500	22 224	0	0	22 224
10 20	разходи за външни услуги	8 900	0	0	8 900	9 915	0	9 915	9 915	3 072	0	1 284	4 356	14 831	0	4 356	14 831
19 00	Платени данъци, такси и административни санкции	320	0	0	320	500	0	500	500	1 166	0	0	1 166	1 666	0	0	1 666
19 81	платени общински данъци, такси, наказателни лихви и административни санкции	320	0	0	320	500	0	500	500	1 166	0	0	1 166	1 666	0	0	1 666
42 00	Текущи трансфери, обезщетения и помощи за домакинствата	9 660	0	0	9 660	13 020	0	13 020	13 020	0	0	0	0	13 020	0	0	13 020
42 02	обезщетения и помощи по социалното подпомагане	9 660	0	0	9 660	13 020	0	13 020	13 020	0	0	0	0	13 020	0	0	13 020

№№	НАИМЕНОВАНИЕ НА ФУНКЦИИ, ДЕЙНОСТИ И ПАРАГРАФИ СБОРНИ БЮДЖЕТ	Бюджет 2019 г. с преходен остатък от 2018 г.				Бюджет 2020 г. без преходен остатък				Разпределение на средствата от преходния остатък от 2019 г.				Бюджет 2020 г. с преходен остатък от 2019 г.			
		делегиран от държавата дейности	местни дейности	дофинансирани на ДДД	Общо	делегиран от държавата дейности	местни дейности	дофинансирани на ДДД	Общо	делегиран от държавата дейности	местни дейности	дофинансирани на ДДД	Общо	делегиран от държавата дейности	местни дейности	дофинансирани на ДДД	Общо
	ВСИЧКО РАЗХОДИ	214 663	0	0	214 663	284 208	0	3 072	287 280	15 974	0	1 784	17 758	300 182	0	4 856	305 038
51 00	Основен ремонт на дълготрайни материални активи	0	0	0	0	0	0	0	0	1 500	0	0	1 500	1 500	0	0	1 500
	ВСИЧКО КАПИТАЛОВИ РАЗХОДИ	0	0	0	0	0	0	0	0	1 500	0	0	1 500	1 500	0	0	1 500
	ВСИЧКО РАЗХОДИ ПО БЮДЖЕТА	214 663	0	0	214 663	284 208	0	3 072	287 280	17 474	0	1 784	19 258	301 682	0	4 856	306 538
	<i>Д-ст 540 - Домове за стари хора</i>	1 910 796	0	1 967	1 912 763	1 807 000	0	0	1 807 000	439 218	0	1 967	441 185	2 246 218	0	1 967	2 248 185
01 00	Заплати и възнаграждения за персонала, нает по трудови и служебни правоотношения	717 453	0	0	717 453	794 693	0	0	794 693	0	0	0	0	794 693	0	0	794 693
01 01	заплати и възнаграждения на персонала нает по трудови правоотношения	717 453	0	0	717 453	794 693	0	0	794 693	0	0	0	0	794 693	0	0	794 693
02 00	Други възнаграждения и плащания за персонала	82 424	0	0	82 424	93 000	0	0	93 000	0	0	0	0	93 000	0	0	93 000
02 02	за персонала по извънтрудови правоотношения	15 000	0	0	15 000	15 000	0	0	15 000	0	0	0	0	15 000	0	0	15 000
02 05	изплатени суми от СБКО, за облекло и други на персонала, с характер на възнаграждение	32 424	0	0	32 424	35 000	0	0	35 000	0	0	0	0	35 000	0	0	35 000
02 08	обезщетения за персонала, с характер на възнаграждение	35 000	0	0	35 000	43 000	0	0	43 000	0	0	0	0	43 000	0	0	43 000
05 00	Задължителни осигурителни вноски от работодатели	150 473	0	0	150 473	160 000	0	0	160 000	20 000	0	0	20 000	180 000	0	0	180 000
05 51	осигурителни вноски от работодатели за Държавното обществено осигуряване (ДОО)	113 112	0	0	113 112	120 000	0	0	120 000	10 000	0	0	10 000	130 000	0	0	130 000
05 60	здравноосигурителни вноски от работодатели	37 361	0	0	37 361	40 000	0	0	40 000	10 000	0	0	10 000	50 000	0	0	50 000
10 00	Издържка	815 246	0	1 967	817 213	723 007	0	0	723 007	317 918	0	1 967	319 885	1 040 925	0	1 967	1 042 892
10 11	храна	180 000	0	0	180 000	220 000	0	0	220 000	50 000	0	0	50 000	270 000	0	0	270 000
10 12	медикаменти	3 000	0	0	3 000	3 000	0	0	3 000	2 000	0	0	2 000	5 000	0	0	5 000
10 13	постепен инвентар и облекло	46 000	0	15	46 015	30 000	0	0	30 000	30 000	0	15	30 015	60 000	0	15	60 015
10 15	материали	55 000	0	2	55 002	53 707	0	0	53 707	70 000	0	2	70 002	123 707	0	2	123 709
10 16	вода, горива и енергия	415 646	0	0	415 646	300 000	0	0	300 000	80 000	0	0	80 000	380 000	0	0	380 000
10 20	разходи за външни услуги	45 000	0	1 950	46 950	45 000	0	0	45 000	60 000	0	1 950	61 950	105 000	0	1 950	106 950
10 30	текущ ремонт	70 000	0	0	70 000	70 000	0	0	70 000	21 000	0	0	21 000	91 000	0	0	91 000
10 51	командировки в страната	400	0	0	400	1 000	0	0	1 000	4 718	0	0	4 718	5 718	0	0	5 718
10 62	разходи за застраховки	200	0	0	200	300	0	0	300	200	0	0	200	500	0	0	500
19 00	Платени данъци, такси и административни санкции	35 700	0	0	35 700	36 300	0	0	36 300	0	0	0	0	36 300	0	0	36 300
19 01	платени държавни данъци, такси, наказателни лихви и административни санкции	400	0	0	400	300	0	0	300	0	0	0	0	300	0	0	300
19 81	платени общински данъци, такси, наказателни лихви и административни санкции	35 300	0	0	35 300	36 000	0	0	36 000	0	0	0	0	36 000	0	0	36 000
	ВСИЧКО РАЗХОДИ	1 801 296	0	1 967	1 803 263	1 807 000	0	0	1 807 000	337 918	0	1 967	339 885	2 144 918	0	1 967	2 146 885
52 00	Придобиване на дълготрайни материални активи	109 500	0	0	109 500	0	0	0	0	101 300	0	0	101 300	101 300	0	0	101 300
52 01	придобиване на компютри и хардуер	5 700	0	0	5 700	0	0	0	0	7 500	0	0	7 500	7 500	0	0	7 500
52 03	придобиване на друго оборудване, машини и съоръжения	28 800	0	0	28 800	0	0	0	0	28 800	0	0	28 800	28 800	0	0	28 800
52 04	придобиване на транспортни средства	30 000	0	0	30 000	0	0	0	0	35 000	0	0	35 000	35 000	0	0	35 000
52 05	придобиване на стопански инвентар	45 000	0	0	45 000	0	0	0	0	30 000	0	0	30 000	30 000	0	0	30 000
	ВСИЧКО КАПИТАЛОВИ РАЗХОДИ	109 500	0	0	109 500	0	0	0	0	101 300	0	0	101 300	101 300	0	0	101 300
	ВСИЧКО РАЗХОДИ ПО БЮДЖЕТА	1 910 796	0	1 967	1 912 763	1 807 000	0	0	1 807 000	439 218	0	1 967	441 185	2 246 218	0	1 967	2 248 185
	<i>Д-ст 541 - Домове за възрастни хора с увреждания</i>	1 245 437	0	0	1 245 437	1 342 576	0	0	1 342 576	48 766	0	0	48 766	1 391 342	0	0	1 391 342


§§	НАИМЕНОВАНИЕ НА ФУНКЦИИ, ДЕЙНОСТИ И ПАРАГРАФИ СБОРЕН БЮДЖЕТ	Бюджет 2019 г. с преходен остатък от 2018 г.				Бюджет 2020 г. без преходен остатък				Разпределение на средствата от преходния остатък от 2019 г.				Бюджет 2020 г. с преходен остатък от 2019 г.			
		делегирани от държавата дейности	местни дейности	дофинансирани на ДДД	Общо	делегирани от държавата дейности	местни дейности	дофинансирани на ДДД	Общо	делегирани от държавата дейности	местни дейности	дофинансирани на ДДД	Общо	делегирани от държавата дейности	местни дейности	дофинансирани на ДДД	Общо
01 00	Заплати и възнаграждения за персонала, нает по трудови и служебни правоотношения	696 569	0	0	696 569	773 316	0	0	773 316	0	0	0	0	773 316	0	0	773 316
01 01	заплати и възнаграждения на персонала нает по трудови правоотношения	696 569	0	0	696 569	773 316	0	0	773 316	0	0	0	0	773 316	0	0	773 316
02 00	Други възнаграждения и плащания за персонала	51 497	0	0	51 497	49 930	0	0	49 930	15 920	0	0	15 920	65 850	0	0	65 850
02 02	за персонала по извънтрудови правоотношения	2 200	0	0	2 200	4 360	0	0	4 360	0	0	0	0	4 360	0	0	4 360
02 05	изплатени суми от СБКО, за облекло и други на персонала, с характер на възнаграждение	34 217	0	0	34 217	42 570	0	0	42 570	0	0	0	0	42 570	0	0	42 570
02 08	обезщетения за персонала, с характер на възнаграждение	15 080	0	0	15 080	3 000	0	0	3 000	15 920	0	0	15 920	18 920	0	0	18 920
05 00	Задължителни осигурителни вноски от работодатели	137 508	0	0	137 508	152 989	0	0	152 989	0	0	0	0	152 989	0	0	152 989
05 51	осигурителни вноски от работодатели за Държавното обществено осигуряване (ДОО)	103 434	0	0	103 434	114 940	0	0	114 940	0	0	0	0	114 940	0	0	114 940
05 60	здравноосигурителни вноски от работодатели	34 074	0	0	34 074	38 049	0	0	38 049	0	0	0	0	38 049	0	0	38 049
10 00	Издържка	347 925	0	0	347 925	358 889	0	0	358 889	3 462	0	0	3 462	362 351	0	0	362 351
10 11	храна	146 013	0	0	146 013	177 000	0	0	177 000	1 462	0	0	1 462	178 462	0	0	178 462
10 12	лекарства	322	0	0	322	200	0	0	200	0	0	0	0	200	0	0	200
10 13	постелен инвентар и облекло	6 300	0	0	6 300	7 000	0	0	7 000	0	0	0	0	7 000	0	0	7 000
10 15	материали	36 000	0	0	36 000	29 508	0	0	29 508	0	0	0	0	29 508	0	0	29 508
10 16	вода, горива и енергия	125 526	0	0	125 526	120 640	0	0	120 640	0	0	0	0	120 640	0	0	120 640
10 20	разходи за външни услуги	18 500	0	0	18 500	20 000	0	0	20 000	0	0	0	0	20 000	0	0	20 000
10 30	текущ ремонт	14 864	0	0	14 864	2 741	0	0	2 741	2 000	0	0	2 000	4 741	0	0	4 741
10 51	командировки в страната	0	0	0	0	1 200	0	0	1 200	0	0	0	0	1 200	0	0	1 200
10 62	разходи за застраховки	400	0	0	400	600	0	0	600	0	0	0	0	600	0	0	600
19 00	Платени данъци, такси и административни санкции	7 438	0	0	7 438	7 452	0	0	7 452	0	0	0	0	7 452	0	0	7 452
19 01	платени държавни данъци, такси, наказателни лихви и административни санкции	265	0	0	265	212	0	0	212	0	0	0	0	212	0	0	212
19 81	платени общински данъци, такси, наказателни лихви и административни санкции	7 173	0	0	7 173	7 240	0	0	7 240	0	0	0	0	7 240	0	0	7 240
	ВСИЧКО РАЗХОДИ	1 240 937	0	0	1 240 937	1 342 576	0	0	1 342 576	19 382	0	0	19 382	1 361 958	0	0	1 361 958
51 00	Основен ремонт на дълготрайни материални активи	1 300	0	0	1 300	0	0	0	0	0	0	0	0	0	0	0	0
52 00	Придобиване на дълготрайни материални активи	2 200	0	0	2 200	0	0	0	0	28 884	0	0	28 884	28 884	0	0	28 884
52 01	придобиване на компютри и хардуер	1 100	0	0	1 100	0	0	0	0	1 400	0	0	1 400	1 400	0	0	1 400
52 03	придобиване на друго оборудване, машини и съоръжения	1 100	0	0	1 100	0	0	0	0	0	0	0	0	0	0	0	0
52 04	придобиване на транспортни средства	0	0	0	0	0	0	0	0	27 484	0	0	27 484	27 484	0	0	27 484
53 00	Придобиване на нематериални дълготрайни активи	1 000	0	0	1 000	0	0	0	0	500	0	0	500	500	0	0	500
53 01	придобиване на програмни продукти и лицензи за програмни продукти	1 000	0	0	1 000	0	0	0	0	500	0	0	500	500	0	0	500
	ВСИЧКО КАПИТАЛОВИ РАЗХОДИ	4 500	0	0	4 500	0	0	0	0	29 384	0	0	29 384	29 384	0	0	29 384
	ВСИЧКО РАЗХОДИ ПО БЮДЖЕТА	1 245 437	0	0	1 245 437	1 342 576	0	0	1 342 576	48 766	0	0	48 766	1 391 342	0	0	1 391 342
	<i>Д-ст 546 - Домове за деца</i>	871 247	0	96 488	967 735	0	0	3 221	3 221	48 101	0	0	48 101	48 101	0	3 221	51 322



№№	НАИМЕНОВАНИЕ НА ФУНКЦИИ, ДЕЙНОСТИ И ПАРАГРАФИ СБОРЕН БЮДЖЕТ	Бюджет 2019 г. с преходен остатък от 2018 г.				Бюджет 2020 г. без преходен остатък				Разпределение на средствата от преходния остатък от 2019 г.				Бюджет 2020 г. с преходен остатък от 2019 г.			
		делегирани от държавата дейности	местни дейности	дофинансирани на ДДД	Общо	делегирани от държавата дейности	местни дейности	дофинансирани на ДДД	Общо	делегирани от държавата дейности	местни дейности	дофинансирани на ДДД	Общо	делегирани от държавата дейности	местни дейности	дофинансирани на ДДД	Общо
01 00	Заплати и възнаграждения за персонала, нает по трудови и служебни правоотношения	390 398	0	0	390 398	0	0	0	0	0	0	0	0	0	0	0	0
01 01	заплати и възнаграждения на персонала нает по трудови правоотношения	390 398	0	0	390 398	0	0	0	0	0	0	0	0	0	0	0	0
02 00	Други възнаграждения и плащания за персонала	39 762	0	0	39 762	0	0	0	0	0	0	0	0	0	0	0	0
02 02	за персонала по извънтрудови правоотношения	5 500	0	0	5 500	0	0	0	0	0	0	0	0	0	0	0	0
02 05	изплатени суми от СБКО, за облекло и други на персонала, с характер на възнаграждение	32 062	0	0	32 062	0	0	0	0	0	0	0	0	0	0	0	0
02 08	обезщетения за персонала, с характер на възнаграждение	2 200	0	0	2 200	0	0	0	0	0	0	0	0	0	0	0	0
05 00	Задължителни осигурителни вноски от работодатели	89 537	0	0	89 537	0	0	0	0	0	0	0	0	0	0	0	0
05 51	осигурителни вноски от работодатели за Държавното обществено осигуряване (ДОО)	60 950	0	0	60 950	0	0	0	0	0	0	0	0	0	0	0	0
05 52	осигурителни вноски от работодатели за Учителския пенсионен фонд (УЧПФ)	8 700	0	0	8 700	0	0	0	0	0	0	0	0	0	0	0	0
05 60	здравноосигурителни вноски от работодатели	19 887	0	0	19 887	0	0	0	0	0	0	0	0	0	0	0	0
10 00	Издръжка	188 319	0	2 186	190 505	0	0	0	0	0	0	0	0	0	0	0	0
10 11	храна	35 000	0	0	35 000	0	0	0	0	0	0	0	0	0	0	0	0
10 12	медикаменти	2 100	0	0	2 100	0	0	0	0	0	0	0	0	0	0	0	0
10 13	постелен инвентар и облекло	30 200	0	187	30 387	0	0	0	0	0	0	0	0	0	0	0	0
10 14	учебни и научно-изследователски разходи и книги за библиотеките	250	0	0	250	0	0	0	0	0	0	0	0	0	0	0	0
10 15	материали	9 300	0	0	9 300	0	0	0	0	0	0	0	0	0	0	0	0
10 16	вода, горива и енергия	60 159	0	0	60 159	0	0	0	0	0	0	0	0	0	0	0	0
10 20	разходи за външни услуги	39 000	0	1 999	40 999	0	0	0	0	0	0	0	0	0	0	0	0
10 30	текущ ремонт	11 360	0	0	11 360	0	0	0	0	0	0	0	0	0	0	0	0
10 51	командировки в страната	750	0	0	750	0	0	0	0	0	0	0	0	0	0	0	0
10 62	разходи за застраховки	200	0	0	200	0	0	0	0	0	0	0	0	0	0	0	0
19 00	Платени данъци, такси и административни санкции	9 631	0	0	9 631	0	0	0	0	0	0	0	0	0	0	0	0
19 01	платени държавни данъци, такси, наказателни лихви и административни санкции	200	0	0	200	0	0	0	0	0	0	0	0	0	0	0	0
19 81	платени общински данъци, такси, наказателни лихви и административни санкции	9 431	0	0	9 431	0	0	0	0	0	0	0	0	0	0	0	0
42 00	Текущи трансфери, обезщетения и помощи за домакинствата	33 600	0	0	33 600	0	0	0	0	0	0	0	0	0	0	0	0
42 02	обезщетения и помощи по социалното подпомагане	33 600	0	0	33 600	0	0	0	0	0	0	0	0	0	0	0	0
	ВСИЧКО РАЗХОДИ	751 247	0	2 186	753 433	0	0	0	0	0	0	0	0	0	0	0	0
52 00	Придобиване на дълготрайни материални активи	120 000	0	94 302	214 302	0	0	3 221	3 221	48 101	0	0	48 101	48 101	0	3 221	51 322
52 03	придобиване на друго оборудване, машини и съоръжения	120 000	0	94 302	214 302	0	0	3 221	3 221	48 101	0	0	48 101	48 101	0	3 221	51 322
	ВСИЧКО КАПИТАЛОВИ РАЗХОДИ	120 000	0	94 302	214 302	0	0	3 221	3 221	48 101	0	0	48 101	48 101	0	3 221	51 322
	ВСИЧКО РАЗХОДИ ПО БЮДЖЕТА	871 247	0	96 488	967 735	0	0	3 221	3 221	48 101	0	0	48 101	48 101	0	3 221	51 322
	Д-ст 547 - Център за временно настаняване	27 200	0	0	27 200	0	0	0	0	0	0	0	0	0	0	0	0
10 00	Издръжка	27 200	0	0	27 200	0	0	0	0	0	0	0	0	0	0	0	0




№	НАИМЕНОВАНИЕ НА ФУНКЦИИ, ДЕЙНОСТИ И ПАРАГРАФИ СБОРЕН БЮДЖЕТ	Бюджет 2019 г. с преходен остатък от 2018 г.				Бюджет 2020 г. без преходен остатък				Разпределение на средствата от преходния остатък от 2019 г.				Бюджет 2020 г. с преходен остатък от 2019 г.			
		делегиран от държавата дейности	местни дейности	дофинансирани на ДДД	Общо	делегиран от държавата дейности	местни дейности	дофинансирани на ДДД	Общо	делегиран от държавата дейности	местни дейности	дофинансирани на ДДД	Общо	делегиран от държавата дейности	местни дейности	дофинансирани на ДДД	Общо
10 20	разходи за външни услуги	27 200	0	0	27 200	0	0	0	0	0	0	0	0	0	0	0	0
	ВСИЧКО РАЗХОДИ	27 200	0	0	27 200	0	0	0	0	0	0	0	0	0	0	0	0
	ВСИЧКО РАЗХОДИ ПО БЮДЖЕТА	27 200	0	0	27 200	0	0	0	0	0	0	0	0	0	0	0	0
	<i>Д-ст 550 - Центрове за социална рехабилитация и интеграция</i>	884 026	0	455 061	1 339 087	892 245	0	449 228	1 341 473	62 608	0	758	63 366	954 853	0	449 986	1 404 839
01 00	Заплати и възнаграждения за персонала, нает по трудови и служебни правоотношения	283 945	0	0	283 945	256 454	0	0	256 454	0	0	0	0	256 454	0	0	256 454
01 01	заплати и възнаграждения на персонала нает по трудови правоотношения	283 945	0	0	283 945	256 454	0	0	256 454	0	0	0	0	256 454	0	0	256 454
02 00	Други възнаграждения и плащания за персонала	40 049	0	0	40 049	16 561	0	0	16 561	3 500	0	0	3 500	20 061	0	0	20 061
02 02	за персонала по извънтрудови правоотношения	15 000	0	0	15 000	4 000	0	0	4 000	1 500	0	0	1 500	5 500	0	0	5 500
02 05	изплатени суми от СБКО, за облекло и други на персонала, с характер на възнаграждение	19 949	0	0	19 949	12 561	0	0	12 561	2 000	0	0	2 000	14 561	0	0	14 561
02 08	обезщетения за персонала, с характер на възнаграждение	5 100	0	0	5 100	0	0	0	0	0	0	0	0	0	0	0	0
05 00	Задължителни осигурителни вноски от работодатели	62 303	0	0	62 303	52 454	0	0	52 454	300	0	0	300	52 754	0	0	52 754
05 51	осигурителни вноски от работодатели за Държавното обществено осигуряване (ДОО)	45 625	0	0	45 625	39 339	0	0	39 339	0	0	0	0	39 339	0	0	39 339
05 52	осигурителни вноски от работодатели за Учителския пенсионен фонд (УЧПФ)	300	0	0	300	0	0	0	0	300	0	0	300	300	0	0	300
05 60	здравноосигурителни вноски от работодатели	14 632	0	0	14 632	13 115	0	0	13 115	0	0	0	0	13 115	0	0	13 115
05 80	вноски за допълнително задължително осигуряване от работодатели	1 746	0	0	1 746	0	0	0	0	0	0	0	0	0	0	0	0
10 00	Издръжка	496 000	0	5 133	501 133	566 636	0	0	566 636	50 068	0	758	50 826	616 704	0	758	617 462
10 11	храна	139	0	0	139	200	0	0	200	0	0	0	0	200	0	0	200
10 13	постелен инвентар и облекло	3 700	0	0	3 700	516	0	0	516	1 800	0	0	1 800	2 316	0	0	2 316
10 15	материали	15 987	0	1 631	17 618	6 233	0	0	6 233	6 200	0	0	6 200	12 433	0	0	12 433
10 16	вода, горива и енергия	36 652	0	0	36 652	18 837	0	0	18 837	9 755	0	0	9 755	28 592	0	0	28 592
10 20	разходи за външни услуги	438 135	0	3 502	441 637	540 350	0	0	540 350	21 746	0	758	22 504	562 096	0	758	562 854
10 30	текущ ремонт	0	0	0	0	0	0	0	0	9 000	0	0	9 000	9 000	0	0	9 000
10 51	командировки в страната	1 387	0	0	1 387	500	0	0	500	767	0	0	767	1 267	0	0	1 267
10 62	разходи за застраховки	0	0	0	0	0	0	0	0	800	0	0	800	800	0	0	800
19 00	Платени данъци, такси и административни санкции	129	0	0	129	140	0	0	140	0	0	0	0	140	0	0	140
19 01	платени държавни данъци, такси, наказателни лихви и административни санкции	97	0	0	97	100	0	0	100	0	0	0	0	100	0	0	100
19 81	платени общински данъци, такси, наказателни лихви и административни санкции	32	0	0	32	40	0	0	40	0	0	0	0	40	0	0	40
	ВСИЧКО РАЗХОДИ	882 426	0	5 133	887 559	892 245	0	0	892 245	53 868	0	758	54 626	946 113	0	758	946 871
52 00	Придобиване на дълготрайни материални активи	1 600	0	449 928	451 528	0	0	449 228	449 228	8 740	0	0	8 740	8 740	0	449 228	457 968
52 01	придобиване на компютри и хардуер	0	0	0	0	0	0	0	0	1 240	0	0	1 240	1 240	0	0	1 240
52 02	придобиване на сгради	0	0	449 928	449 928	0	0	449 228	449 228	0	0	0	0	449 228	0	0	449 228
52 03	придобиване на друго оборудване, машини и съоръжения	1 600	0	0	1 600	0	0	0	0	7 500	0	0	7 500	7 500	0	0	7 500
	ВСИЧКО КАПИТАЛОВИ РАЗХОДИ	1 600	0	449 928	451 528	0	0	449 228	449 228	8 740	0	0	8 740	8 740	0	449 228	457 968
	ВСИЧКО РАЗХОДИ ПО БЮДЖЕТА	884 026	0	455 061	1 339 087	892 245	0	449 228	1 341 473	62 608	0	758	63 366	954 853	0	449 986	1 404 839




§§	НАИМЕНОВАНИЕ НА ФУНКЦИИ, ДЕЙНОСТИ И ПАРАГРАФИ СБОРЕН БЮДЖЕТ	Бюджет 2019 г. с преходен остатък от 2018 г.				Бюджет 2020 г. без преходен остатък				Разпределение на средствата от преходния остатък от 2019 г.				Бюджет 2020 г. с преходен остатък от 2019 г.			
		делегирани от държавата дейности	местни дейности	дофинанси ране на ДДД	Общо	делегирани от държавата дейности	местни дейности	дофинанси ране на ДДД	Общо	делегирани от държавата дейности	местни дейности	дофинанси ране на ДДД	Общо	делегирани от държавата дейности	местни дейности	дофинанси ране на ДДД	Общо
	Д-ст 551 - Дневни центрове за лица с устройдания	1 708 396	0	10 000	1 718 396	1 727 500	0	10 000	1 737 500	121 444	0	0	121 444	1 848 944	0	10 000	1 858 944
01 00	Заплати и възнаграждения за персонала, нает по трудови и служебни правоотношения	666 838	0	0	666 838	758 054	0	0	758 054	0	0	0	758 054	0	0	758 054	
01 01	заплати и възнаграждения на персонала нает по трудови правоотношения	666 838	0	0	666 838	758 054	0	0	758 054	0	0	0	758 054	0	0	758 054	
02 00	Други възнаграждения и плащания за персонала	109 428	0	0	109 428	101 598	0	0	101 598	12 192	0	0	12 192	113 790	0	0	113 790
02 01	за нещатен персонал нает по трудови правоотношения	36 960	0	0	36 960	38 357	0	0	38 357	0	0	0	38 357	0	0	38 357	
02 02	за персонала по извънтрудови правоотношения	8 000	0	0	8 000	3 000	0	0	3 000	3 292	0	0	3 292	6 292	0	0	6 292
02 05	изплатени суми от СБКО, за облекло и други на персонала, с характер на възнаграждение	34 115	0	0	34 115	41 741	0	0	41 741	1 600	0	0	1 600	43 341	0	0	43 341
02 08	обезщетения за персонала, с характер на възнаграждение	30 350	0	0	30 350	18 500	0	0	18 500	7 300	0	0	7 300	25 800	0	0	25 800
05 00	Задължителни осигурителни вноски от работодатели	151 007	0	0	151 007	160 173	0	0	160 173	1 000	0	0	1 000	161 173	0	0	161 173
05 51	осигурителни вноски от работодатели за Държавното обществено осигуряване (ДОО)	112 007	0	0	112 007	118 234	0	0	118 234	1 000	0	0	1 000	119 234	0	0	119 234
05 52	осигурителни вноски от работодатели за Учителския пенсионен фонд (УчПФ)	2 500	0	0	2 500	2 800	0	0	2 800	0	0	0	2 800	0	0	2 800	
05 60	здравноосигурителни вноски от работодатели	36 500	0	0	36 500	39 139	0	0	39 139	0	0	0	39 139	0	0	39 139	
10 00	Издръжка	742 626	0	10 000	752 626	702 025	0	10 000	712 025	83 252	0	0	83 252	785 277	0	10 000	795 277
10 11	храна	54 500	0	0	54 500	50 000	0	0	50 000	8 000	0	0	8 000	56 000	0	0	56 000
10 12	медикаменти	600	0	0	600	686	0	0	686	0	0	0	686	0	0	686	
10 13	постелен инвентар и облекло	2 000	0	0	2 000	1 200	0	0	1 200	0	0	0	1 200	0	0	1 200	
10 14	учебни и научно-изследователски разходи и книги за библиотеките	500	0	0	500	0	0	0	0	0	0	0	0	0	0	0	
10 15	материали	70 796	0	0	70 796	59 399	0	0	59 399	8 509	0	0	8 509	67 908	0	0	67 908
10 16	вода, горива и енергия	189 312	0	10 000	199 312	156 000	0	10 000	166 000	14 043	0	0	14 043	170 043	0	10 000	180 043
10 20	разходи за външни услуги	423 318	0	0	423 318	431 175	0	0	431 175	12 700	0	0	12 700	443 875	0	0	443 875
10 30	текущ ремонт	0	0	0	0	2 565	0	0	2 565	42 000	0	0	42 000	44 565	0	0	44 565
10 51	командировки в страната	800	0	0	800	500	0	0	500	0	0	0	500	0	0	500	
10 62	разходи за застраховки	800	0	0	800	500	0	0	500	0	0	0	500	0	0	500	
19 00	Платени данъци, такси и административни санкции	5 200	0	0	5 200	5 650	0	0	5 650	0	0	0	5 650	0	0	5 650	
19 01	платени държавни данъци, такси, наказателни лихви и административни санкции	100	0	0	100	550	0	0	550	0	0	0	550	0	0	550	
19 81	платени общински данъци, такси, наказателни лихви и административни санкции	5 100	0	0	5 100	5 100	0	0	5 100	0	0	0	5 100	0	0	5 100	
	ВСИЧКО РАЗХОДИ	1 675 098	0	10 000	1 685 098	1 727 500	0	10 000	1 737 500	96 444	0	0	96 444	1 823 944	0	10 000	1 833 944
61 00	Основен ремонт на дълготрайни материални активи	12 500	0	0	12 500	0	0	0	0	4 000	0	0	4 000	4 000	0	0	4 000
62 00	Придобиване на дълготрайни материални активи	17 200	0	0	17 200	0	0	0	0	16 800	0	0	16 800	16 800	0	0	16 800
52 01	придобиване на компютри и хардуер	6 000	0	0	6 000	0	0	0	0	12 800	0	0	12 800	12 800	0	0	12 800
52 03	придобиване на друго оборудване, машини и съоръжения	11 200	0	0	11 200	0	0	0	0	4 000	0	0	4 000	4 000	0	0	4 000
63 00	Придобиване на нематериални дълготрайни активи	3 600	0	0	3 600	0	0	0	0	4 200	0	0	4 200	4 200	0	0	4 200


§§	НАИМЕНОВАНИЕ НА ФУНКЦИИ, ДЕЙНОСТИ И ПАРАГРАФИ СБОРЕН БЮДЖЕТ	Бюджет 2019 г. с преходен остатък от 2018 г.				Бюджет 2020 г. без преходен остатък				Разпределение на средствата от преходния остатък от 2019 г.				Бюджет 2020 г. с преходен остатък от 2019 г.			
		делегирани от държавата дейности	местни дейности	дофинанси ране на ДДД	Общо	делегирани от държавата дейности	местни дейности	дофинанси ране на ДДД	Общо	делегирани от държавата дейности	местни дейности	дофинанси ране на ДДД	Общо	делегирани от държавата дейности	местни дейности	дофинанси ране на ДДД	Общо
53 01	придобиване на програмни продукти и лицензи за програмни продукти	3 600	0	0	3 600	0	0	0	0	4 200	0	0	4 200	4 200	0	0	4 200
	ВСИЧКО КАПИТАЛОВИ РАЗХОДИ	33 300	0	0	33 300	0	0	0	0	25 000	0	0	25 000	25 000	0	0	25 000
	ВСИЧКО РАЗХОДИ ПО БЮДЖЕТА	1 708 396	0	10 000	1 718 396	1 727 500	0	10 000	1 737 500	121 444	0	0	121 444	1 848 944	0	10 000	1 858 944
	<i>Д-ст 553 - Приюти</i>	30 140	0	18 800	48 940	81 375	0	0	81 375	0	0	0	81 375	0	0	0	81 375
10 00	Издръжка	30 140	0	18 800	48 940	81 375	0	0	81 375	0	0	0	81 375	0	0	0	81 375
10 20	разходи за външни услуги	30 140	0	18 800	48 940	81 375	0	0	81 375	0	0	0	81 375	0	0	0	81 375
	ВСИЧКО РАЗХОДИ	30 140	0	18 800	48 940	81 375	0	0	81 375	0	0	0	81 375	0	0	0	81 375
	ВСИЧКО РАЗХОДИ ПО БЮДЖЕТА	30 140	0	18 800	48 940	81 375	0	0	81 375	0	0	0	81 375	0	0	0	81 375
	<i>Д-ст 554 - Защитени жилища</i>	514 276	0	0	514 276	470 295	0	0	470 295	42 956	0	0	42 956	513 261	0	0	513 261
01 00	Заплати и възнаграждения за персонала, нает по трудови и служебни правоотношения	194 684	0	0	194 684	224 022	0	0	224 022	0	0	0	224 022	0	0	0	224 022
01 01	заплати и възнаграждения на персонала нает по трудови правоотношения	194 684	0	0	194 684	224 022	0	0	224 022	0	0	0	224 022	0	0	0	224 022
02 00	Други възнаграждения и плащания за персонала	22 902	0	0	22 902	18 575	0	0	18 575	8 394	0	0	8 394	26 969	0	0	26 969
02 01	за нещатен персонал нает по трудови правоотношения	3 750	0	0	3 750	4 026	0	0	4 026	0	0	0	4 026	0	0	0	4 026
02 05	изплатени суми от СБКО, за облекло и други на персонала, с характер на възнаграждение	12 752	0	0	12 752	14 549	0	0	14 549	1 600	0	0	1 600	16 149	0	0	16 149
02 08	обезщетения за персонала, с характер на възнаграждение	6 400	0	0	6 400	0	0	0	0	6 794	0	0	6 794	6 794	0	0	6 794
05 00	Задължителни осигурителни вноски от работодатели	42 102	0	0	42 102	45 572	0	0	45 572	0	0	0	45 572	0	0	0	45 572
05 51	осигурителни вноски от работодатели за Държавното обществено осигуряване (ДОО)	32 055	0	0	32 055	34 197	0	0	34 197	0	0	0	34 197	0	0	0	34 197
05 60	здравноосигурителни вноски от работодатели	10 047	0	0	10 047	11 375	0	0	11 375	0	0	0	11 375	0	0	0	11 375
10 00	Издръжка	243 278	0	0	243 278	182 126	0	0	182 126	33 162	0	0	33 162	215 288	0	0	215 288
10 11	храна	28 229	0	0	28 229	29 844	0	0	29 844	0	0	0	29 844	0	0	0	29 844
10 12	медикаменти	300	0	0	300	0	0	0	0	0	0	0	0	0	0	0	0
10 13	постелен инвентар и облекло	3 530	0	0	3 530	3 500	0	0	3 500	0	0	0	3 500	0	0	0	3 500
10 14	учебни и научно-изследователски разходи и книги за библиотеките	500	0	0	500	0	0	0	0	0	0	0	0	0	0	0	0
10 15	материали	10 178	0	0	10 178	10 010	0	0	10 010	0	0	0	10 010	0	0	0	10 010
10 16	вода, горива и енергия	33 212	0	0	33 212	36 012	0	0	36 012	0	0	0	36 012	0	0	0	36 012
10 20	разходи за външни услуги	160 195	0	0	160 195	102 200	0	0	102 200	0	0	0	102 200	0	0	0	102 200
10 30	текущ ремонт	7 134	0	0	7 134	0	0	0	0	33 162	0	0	33 162	33 162	0	0	33 162
10 51	командировки в страната	0	0	0	0	560	0	0	560	0	0	0	560	0	0	0	560
19 00	Платени данъци, такси и административни санкции	110	0	0	110	0	0	0	0	0	0	0	0	0	0	0	0
19 01	платени държавни данъци, такси, наказателни лихви и административни санкции	110	0	0	110	0	0	0	0	0	0	0	0	0	0	0	0
	ВСИЧКО РАЗХОДИ	503 076	0	0	503 076	470 295	0	0	470 295	41 556	0	0	41 556	511 851	0	0	511 851
52 00	Придобиване на дълготрайни материални активи	10 400	0	0	10 400	0	0	0	0	1 400	0	0	1 400	1 400	0	0	1 400
52 01	придобиване на компютри и хардуер	1 400	0	0	1 400	0	0	0	0	1 400	0	0	1 400	1 400	0	0	1 400
52 03	придобиване на друго оборудване, машини и съоръжения	2 400	0	0	2 400	0	0	0	0	0	0	0	0	0	0	0	0
52 05	придобиване на стопански инвентар	6 600	0	0	6 600	0	0	0	0	0	0	0	0	0	0	0	0
53 00	Придобиване на нематериални дълготрайни активи	800	0	0	800	0	0	0	0	0	0	0	0	0	0	0	0




§§	НАИМЕНОВАНИЕ НА ФУНКЦИИ, ДЕЙНОСТИ И ПАРАГРАФИ СБОРЕН БЮДЖЕТ	Бюджет 2019 г. с преходен остатък от 2018 г.				Бюджет 2020 г. без преходен остатък				Разпределение на средствата от преходния остатък от 2019 г.				Бюджет 2020 г. с преходен остатък от 2019 г.			
		делегирани от държавата дейности	местни дейности	дофинансиране на ДДД	Общо	делегирани от държавата дейности	местни дейности	дофинансиране на ДДД	Общо	делегирани от държавата дейности	местни дейности	дофинансиране на ДДД	Общо	делегирани от държавата дейности	местни дейности	дофинансиране на ДДД	Общо
53 01	придобиване на програмни продукти и лицензи за програмни продукти	800	0	0	800	0	0	0	0	0	0	0	0	0	0	0	0
	ВСИЧКО КАПИТАЛОВИ РАЗХОДИ	11 200	0	0	11 200	0	0	0	0	1 400	0	0	1 400	1 400	0	0	1 400
	ВСИЧКО РАЗХОДИ ПО БЮДЖЕТА	514 276	0	0	514 276	470 295	0	0	470 295	42 956	0	0	42 956	613 251	0	0	513 251
	<i>Д-ст 562 - Асистенти за лична помощ</i>	0	0	33 000	33 000	0	0	33 000	33 000	222 552	0	0	222 552	222 552	0	33 000	255 552
02 00	Други възнаграждения и плащания за персонала	0	0	0	0	0	0	0	0	187 218	0	0	187 218	187 218	0	0	187 218
02 01	за нещатен персонал нает по трудови правоотношения	0	0	0	0	0	0	0	0	187 218	0	0	187 218	187 218	0	0	187 218
05 00	Задължителни осигурителни вноски от работодатели	0	0	0	0	0	0	0	0	35 334	0	0	35 334	35 334	0	0	35 334
05 51	осигурителни вноски от работодатели за Държавното обществено осигуряване (ДОО)	0	0	0	0	0	0	0	0	24 047	0	0	24 047	24 047	0	0	24 047
05 60	здравноосигурителни вноски от работодатели	0	0	0	0	0	0	0	0	8 824	0	0	8 824	8 824	0	0	8 824
05 80	вноски за допълнително задължително осигуряване от работодатели	0	0	0	0	0	0	0	0	2 463	0	0	2 463	2 463	0	0	2 463
10 00	Издръжка	0	0	33 000	33 000	0	0	33 000	33 000	0	0	0	0	0	0	33 000	33 000
10 13	постелен инвентар и облекло	0	0	5 600	5 600	0	0	2 000	2 000	0	0	0	0	0	0	2 000	2 000
10 15	материали	0	0	3 100	3 100	0	0	4 900	4 900	0	0	0	0	0	0	4 900	4 900
10 16	вода, горива и енергия	0	0	8 500	8 500	0	0	8 000	8 000	0	0	0	0	0	0	8 000	8 000
10 20	разходи за външни услуги	0	0	15 800	15 800	0	0	18 100	18 100	0	0	0	0	0	0	18 100	18 100
	ВСИЧКО РАЗХОДИ	0	0	33 000	33 000	0	0	33 000	33 000	222 552	0	0	222 552	222 552	0	33 000	255 552
	ВСИЧКО РАЗХОДИ ПО БЮДЖЕТА	0	0	33 000	33 000	0	0	33 000	33 000	222 552	0	0	222 552	222 552	0	33 000	255 552
	<i>Д-ст 589 - Други служби и дейности по социалното осигуряване, подпомагане и заетостта</i>	837 806	652 500	0	1 490 306	0	1 079 670	0	1 079 670	87 231	0	0	87 231	87 231	1 079 670	0	1 166 901
01 00	Заплати и възнаграждения за персонала, нает по трудови и служебни правоотношения	0	228 500	0	228 500	0	417 800	0	417 800	0	0	0	0	0	417 800	0	417 800
01 01	заплати и възнаграждения на персонала нает по трудови правоотношения	0	228 500	0	228 500	0	417 800	0	417 800	0	0	0	0	0	417 800	0	417 800
02 00	Други възнаграждения и плащания за персонала	0	34 800	0	34 800	0	35 070	0	35 070	0	0	0	0	0	35 070	0	35 070
02 02	за персонала по извънтрудови правоотношения	0	0	0	0	0	5 000	0	5 000	0	0	0	0	0	5 000	0	5 000
02 05	изплатени суми от СБКО, за облекло и други на персонала, с характер на възнаграждение	0	16 000	0	16 000	0	27 070	0	27 070	0	0	0	0	0	27 070	0	27 070
02 08	обещетения за персонала, с характер на възнаграждение	0	18 800	0	18 800	0	3 000	0	3 000	0	0	0	0	0	3 000	0	3 000
05 00	Задължителни осигурителни вноски от работодатели	0	47 500	0	47 500	0	88 000	0	88 000	0	0	0	0	0	88 000	0	88 000
05 51	осигурителни вноски от работодатели за Държавното обществено осигуряване (ДОО)	0	35 700	0	35 700	0	65 000	0	65 000	0	0	0	0	0	65 000	0	65 000
05 60	здравноосигурителни вноски от работодатели	0	11 800	0	11 800	0	23 000	0	23 000	0	0	0	0	0	23 000	0	23 000
10 00	Издръжка	0	340 600	0	340 600	0	527 200	0	527 200	0	0	0	0	0	527 200	0	527 200
10 13	постелен инвентар и облекло	0	0	0	0	0	3 000	0	3 000	0	0	0	0	0	3 000	0	3 000
10 15	материали	0	0	0	0	0	29 000	0	29 000	0	0	0	0	0	29 000	0	29 000
10 16	вода, горива и енергия	0	50 000	0	50 000	0	54 000	0	54 000	0	0	0	0	0	54 000	0	54 000
10 20	разходи за външни услуги	0	258 600	0	258 600	0	413 200	0	413 200	0	0	0	0	0	413 200	0	413 200
10 30	текущ ремонт	0	30 000	0	30 000	0	26 000	0	26 000	0	0	0	0	0	26 000	0	26 000



№	НАИМЕНОВАНИЕ НА ФУНКЦИИ, ДЕЙНОСТИ И ПАРАГРАФИ СБОРЕН БЮДЖЕТ	Бюджет 2019 г. с преходен остатък от 2018 г.				Бюджет 2020 г. без преходен остатък				Разпределение на средствата от преходния остатък от 2019 г.				Бюджет 2020 г. с преходен остатък от 2019 г.			
		делегиран от държавата дейности	местни дейности	дофинансиране на ДДД	Общо	делегиран от държавата дейности	местни дейности	дофинансиране на ДДД	Общо	делегиран от държавата дейности	местни дейности	дофинансиране на ДДД	Общо	делегиран от държавата дейности	местни дейности	дофинансиране на ДДД	Общо
10 52	разходи за застраховки	0	2 000	0	2 000	0	2 000	0	2 000	0	0	0	0	0	2 000	0	2 000
19 00	Платени данъци, такси и административни санкции	0	1 100	0	1 100	0	1 100	0	1 100	0	0	0	0	0	1 100	0	1 100
19 01	платени държавни данъци, такси, наказателни лихви и административни санкции	0	1 100	0	1 100	0	100	0	100	0	0	0	0	0	100	0	100
19 81	платени общински данъци, такси, наказателни лихви и административни санкции	0	0	0	0	0	1 000	0	1 000	0	0	0	0	0	1 000	0	1 000
42 00	Текущи трансфери, обезщетения и помощи за домакинствата	837 806	0	0	837 806	0	0	0	0	87 231	0	0	87 231	87 231	0	0	87 231
42 19	други текущи трансфери за домакинствата	837 806	0	0	837 806	0	0	0	0	87 231	0	0	87 231	87 231	0	0	87 231
	ВСИЧКО РАЗХОДИ	837 806	652 500	0	1 490 306	0	1 069 170	0	1 069 170	87 231	0	0	87 231	87 231	0	0	87 231
53 00	Придобиване на нематериални дълготрайни активи	0	0	0	0	0	10 500	0	10 500	0	0	0	0	0	10 500	0	10 500
53 01	придобиване на програмни продукти и лицензи за програмни продукти	0	0	0	0	0	10 500	0	10 500	0	0	0	0	0	10 500	0	10 500
	ВСИЧКО КАПИТАЛОВИ РАЗХОДИ	0	0	0	0	0	10 500	0	10 500	0	0	0	0	0	10 500	0	10 500
	ВСИЧКО РАЗХОДИ ПО БЮДЖЕТА	837 806	652 500	0	1 490 306	0	1 079 670	0	1 079 670	87 231	0	0	87 231	87 231	1 079 670	0	1 166 901
	VI. ФУНКЦИЯ ЖИЛИЩНО СТРОИТЕЛСТВО, БЛАГОУСТРОЙСТВО, КОМУНАЛНО СТОПАНСТВО И ОПАЗВАНЕ НА ОКОЛНАТА СРЕДА РЕКАПИТУЛАЦИЯ	0	100 863 371	0	100 863 371	0	79 732 206	0	79 732 206	0	6 635 205	0	6 635 205	0	86 367 411	0	86 367 411
01 00	Заплати и възнаграждения за персонала, нает по трудови и служебни правоотношения	0	14 574 605	0	14 574 605	0	16 056 865	0	16 056 865	0	0	0	0	0	16 056 865	0	16 056 865
01 01	заплати и възнаграждения на персонала нает по трудови правоотношения	0	14 574 605	0	14 574 605	0	16 056 865	0	16 056 865	0	0	0	0	0	16 056 865	0	16 056 865
02 00	Други възнаграждения и плащания за персонала	0	751 424	0	751 424	0	811 886	0	811 886	0	0	0	0	0	811 886	0	811 886
02 02	за персонала по извънтрудови правоотношения	0	25 300	0	25 300	0	26 200	0	26 200	0	0	0	0	0	26 200	0	26 200
02 05	изплатени суми от СБКО, за облекло и други на персонала, с характер на възнаграждение	0	494 224	0	494 224	0	550 186	0	550 186	0	0	0	0	0	550 186	0	550 186
02 08	обезщетения за персонала, с характер на възнаграждение	0	231 900	0	231 900	0	235 500	0	235 500	0	0	0	0	0	235 500	0	235 500
05 00	Задължителни осигурителни вноски от работодатели	0	2 862 539	0	2 862 539	0	3 149 483	0	3 149 483	0	0	0	0	0	3 149 483	0	3 149 483
05 51	осигурителни вноски от работодатели за Държавното обществено осигуряване (ДОО)	0	2 150 611	0	2 150 611	0	2 366 191	0	2 366 191	0	0	0	0	0	2 366 191	0	2 366 191
05 60	здравноосигурителни вноски от работодатели	0	711 928	0	711 928	0	783 292	0	783 292	0	0	0	0	0	783 292	0	783 292
10 00	Издръжка	0	41 458 275	0	41 458 275	0	41 361 658	0	41 361 658	0	918 926	0	918 926	0	42 280 584	0	42 280 584
10 11	храна	0	6 600	0	6 600	0	6 300	0	6 300	0	0	0	0	0	6 300	0	6 300
10 12	медикаменти	0	0	0	0	0	1 500	0	1 500	0	0	0	0	0	1 500	0	1 500
10 13	постелен инвентар и облекло	0	241 300	0	241 300	0	245 050	0	245 050	0	0	0	0	0	245 050	0	245 050
10 15	материали	0	3 141 177	0	3 141 177	0	3 240 708	0	3 240 708	0	23 653	0	23 653	0	3 264 361	0	3 264 361
10 16	вода, горива и енергия	0	3 905 000	0	3 905 000	0	3 646 916	0	3 646 916	0	0	0	0	0	3 646 916	0	3 646 916
10 20	разходи за външни услуги	0	17 685 809	0	17 685 809	0	23 974 491	0	23 974 491	0	503 573	0	503 573	0	24 478 064	0	24 478 064
10 30	текущ ремонт	0	3 800	0	3 800	0	5 800	0	5 800	0	391 700	0	391 700	0	10 487 693	0	10 487 693
10 51	командировки в страната	0	1 844	0	1 844	0	1 900	0	1 900	0	0	0	0	0	1 900	0	1 900
10 52	командировки в чужбина	0	0	0	0	0	0	0	0	0	0	0	0	0	0	0	0



№	НАИМЕНОВАНИЕ НА ФУНКЦИИ, ДЕЙНОСТИ И ПАРАГРАФИ СБОРОВ БЮДЖЕТ	Бюджет 2019 г. с преходен остатък от 2018 г.				Бюджет 2020 г. без преходен остатък				Разпределение на средствата от преходния остатък от 2019 г.				Бюджет 2020 г. с преходен остатък от 2019 г.			
		делегирани от държавата дейности	местни дейности	дофинансирани на ДДД	Общо	делегирани от държавата дейности	местни дейности	дофинансирани на ДДД	Общо	делегирани от държавата дейности	местни дейности	дофинансирани на ДДД	Общо	делегирани от държавата дейности	местни дейности	дофинансирани на ДДД	Общо
10 62	разходи за застраховки	0	140 700	0	140 700	0	134 700	0	134 700	0	0	0	0	0	134 700	0	134 700
	други разходи за СБК (тук се отчитат разходите за СБК, неотчетени по други позиции на ЕБК)	0	500	0	500	0	500	0	500	0	0	0	0	0	500	0	500
10 91	разходи за договорни санкции и неустойки, съдебни обезщетения и разноски	0	6 000	0	6 000	0	7 800	0	7 800	0	0	0	0	0	7 800	0	7 800
19 00	Платени данъци, такси и административни санкции	0	149 900	0	149 900	0	183 400	0	183 400	0	0	0	0	0	183 400	0	183 400
19 01	платени държавни данъци, такси, наказателни лихви и административни санкции	0	91 600	0	91 600	0	123 600	0	123 600	0	0	0	0	0	123 600	0	123 600
19 81	платени общински данъци, такси, наказателни лихви и административни санкции	0	58 300	0	58 300	0	59 800	0	59 800	0	0	0	0	0	59 800	0	59 800
	ВСИЧКО РАЗХОДИ	0	59 796 743	0	59 796 743	0	61 563 292	0	61 563 292	0	918 926	0	918 926	0	62 482 218	0	62 482 218
51 00	Основен ремонт на дълготрайни материални активи	0	15 280 115	0	15 280 115	0	4 860 242	0	4 860 242	0	1 018 978	0	1 018 978	0	5 879 220	0	5 879 220
52 00	Придобиване на дълготрайни материални активи	0	23 355 452	0	23 355 452	0	11 755 235	0	11 755 235	0	4 697 301	0	4 697 301	0	16 452 536	0	16 452 536
52 01	придобиване на компютри и хардуер	0	0	0	0	0	11 464	0	11 464	0	0	0	0	0	11 464	0	11 464
52 02	придобиване на сгради	0	3 528 100	0	3 528 100	0	1 322 105	0	1 322 105	0	2 108 700	0	2 108 700	0	3 430 805	0	3 430 805
52 03	придобиване на друго оборудване, машини и съоръжения	0	390 680	0	390 680	0	273 732	0	273 732	0	1 049	0	1 049	0	274 781	0	274 781
52 04	придобиване на транспортни средства	0	2 565 000	0	2 565 000	0	0	0	0	0	0	0	0	0	0	0	0
52 06	изграждане на инфраструктурни обекти	0	16 871 672	0	16 871 672	0	10 147 934	0	10 147 934	0	2 587 552	0	2 587 552	0	12 735 486	0	12 735 486
53 00	Придобиване на нематериални дълготрайни активи	0	431 061	0	431 061	0	0	0	0	0	0	0	0	0	0	0	0
53 09	придобиване на други нематериални дълготрайни активи	0	431 061	0	431 061	0	0	0	0	0	0	0	0	0	0	0	0
54 00	Придобиване на земя	0	2 000 000	0	2 000 000	0	1 553 437	0	1 553 437	0	0	0	0	0	1 553 437	0	1 553 437
	ВСИЧКО КАПИТАЛОВИ РАЗХОДИ	0	41 066 628	0	41 066 628	0	18 168 914	0	18 168 914	0	5 716 279	0	5 716 279	0	23 885 193	0	23 885 193
	ВСИЧКО РАЗХОДИ ПО БЮДЖЕТА	0	100 863 371	0	100 863 371	0	79 732 206	0	79 732 206	0	6 635 205	0	6 635 205	0	86 367 411	0	86 367 411
	<i>Д-ст 601 - Управление, контрол и регулиране на дейностите по жпл. строителство и териториално развитие</i>	0	182 660	0	182 660	0	146 299	0	146 299	0	0	0	0	0	146 299	0	146 299
10 00	Издръжка	0	182 660	0	182 660	0	146 299	0	146 299	0	0	0	0	0	146 299	0	146 299
10 20	разходи за външни услуги	0	182 660	0	182 660	0	146 299	0	146 299	0	0	0	0	0	146 299	0	146 299
	ВСИЧКО РАЗХОДИ	0	182 660	0	182 660	0	146 299	0	146 299	0	0	0	0	0	146 299	0	146 299
	ВСИЧКО РАЗХОДИ ПО БЮДЖЕТА	0	182 660	0	182 660	0	146 299	0	146 299	0	0	0	0	0	146 299	0	146 299
	<i>Д-ст 603 - Водоснабдяване и канализация</i>	0	9 000	0	9 000	0	100 000	0	100 000	0	0	0	0	0	100 000	0	100 000
10 00	Издръжка	0	9 000	0	9 000	0	0	0	0	0	0	0	0	0	0	0	0
10 20	разходи за външни услуги	0	9 000	0	9 000	0	0	0	0	0	0	0	0	0	0	0	0
	ВСИЧКО РАЗХОДИ	0	9 000	0	9 000	0	0	0	0	0	0	0	0	0	0	0	0
51 00	Основен ремонт на дълготрайни материални активи	0	0	0	0	0	100 000	0	100 000	0	0	0	0	0	100 000	0	100 000
	ВСИЧКО КАПИТАЛОВИ РАЗХОДИ	0	0	0	0	0	100 000	0	100 000	0	0	0	0	0	100 000	0	100 000
	ВСИЧКО РАЗХОДИ ПО БЮДЖЕТА	0	9 000	0	9 000	0	100 000	0	100 000	0	0	0	0	0	100 000	0	100 000
	<i>Д-ст 604 - Осветление на улици и площади</i>	0	4 666 326	0	4 666 326	0	3 200 786	0	3 200 786	0	18 597	0	18 597	0	3 219 383	0	3 219 383
01 00	Заплати и възнаграждения за персонала, нает по трудови и служебни правоотношения	0	328 339	0	328 339	0	361 178	0	361 178	0	0	0	0	0	361 178	0	361 178

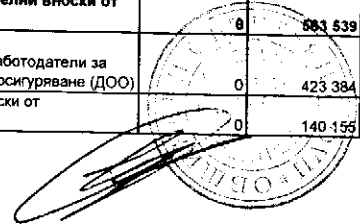


№	НАИМЕНОВАНИЕ НА ФУНКЦИИ, ДЕЙНОСТИ И ПАРАГРАФИ СБОРЕН БЮДЖЕТ	Бюджет 2019 г. с преходен остатък от 2018 г.				Бюджет 2020 г. без преходен остатък				Разпределение на средствата от преходния остатък от 2019 г.				Бюджет 2020 г. с преходен остатък от 2019 г.			
		делегирани от държавата дейности	местни дейности	дофинансирани на ДДД	Общо	делегирани от държавата дейности	местни дейности	дофинансирани на ДДД	Общо	делегирани от държавата дейности	местни дейности	дофинансирани на ДДД	Общо	делегирани от държавата дейности	местни дейности	дофинансирани на ДДД	Общо
01 01	заплати и възнаграждения на персонала нает по трудови правоотношения	0	328 339	0	328 339	0	361 178	0	361 178	0	0	0	0	0	361 178	0	361 178
02 00	Други възнаграждения и плащания за персонала	0	16 850	0	16 850	0	16 835	0	16 835	0	0	0	0	0	16 835	0	16 835
02 05	изплатени суми от СБКО, за облекло и други на персонала, с характер на възнаграждение	0	10 850	0	10 850	0	11 835	0	11 835	0	0	0	0	0	11 835	0	11 835
02 08	обезщетения за персонала, с характер на възнаграждение	0	6 000	0	6 000	0	5 000	0	5 000	0	0	0	0	0	5 000	0	5 000
05 00	Задължителни осигурителни вноски от работодатели	0	64 527	0	64 527	0	70 673	0	70 673	0	0	0	0	0	70 673	0	70 673
05 51	осигурителни вноски от работодатели за Държавното обществено осигуряване (ДОО)	0	48 479	0	48 479	0	53 096	0	53 096	0	0	0	0	0	53 096	0	53 096
05 60	здравноосигурителни вноски от работодатели	0	16 048	0	16 048	0	17 577	0	17 577	0	0	0	0	0	17 577	0	17 577
10 00	Издръжка	0	2 842 110	0	2 842 110	0	2 749 700	0	2 749 700	0	18 597	0	18 597	0	2 768 297	0	2 768 297
10 13	постелен инвентар и облекло	0	6 000	0	6 000	0	6 000	0	6 000	0	0	0	0	0	6 000	0	6 000
10 15	материали	0	694 000	0	694 000	0	900 000	0	900 000	0	0	0	0	0	900 000	0	900 000
10 16	вода, горива и енергия	0	2 046 600	0	2 046 600	0	1 756 500	0	1 756 500	0	0	0	0	0	1 756 500	0	1 756 500
10 20	разходи за външни услуги	0	24 600	0	24 600	0	33 000	0	33 000	0	0	0	0	0	33 000	0	33 000
10 30	текущ ремонт	0	63 710	0	63 710	0	50 000	0	50 000	0	18 597	0	18 597	0	68 597	0	68 597
10 51	командировки в страната	0	200	0	200	0	200	0	200	0	0	0	0	0	200	0	200
10 62	разходи за застраховки	0	7 000	0	7 000	0	4 000	0	4 000	0	0	0	0	0	4 000	0	4 000
19 00	Платени данъци, такси и административни санкции	0	4 500	0	4 500	0	2 400	0	2 400	0	0	0	0	0	2 400	0	2 400
19 01	платени държавни данъци, такси, наказателни лихви и административни санкции	0	3 400	0	3 400	0	900	0	900	0	0	0	0	0	900	0	900
19 81	платени общински данъци, такси, наказателни лихви и административни санкции	0	1 100	0	1 100	0	1 500	0	1 500	0	0	0	0	0	1 500	0	1 500
	ВСИЧКО РАЗХОДИ	0	3 256 326	0	3 256 326	0	3 200 786	0	3 200 786	0	18 597	0	18 597	0	3 219 383	0	3 219 383
51 00	Основен ремонт на дълготрайни материални активи	0	1 010 000	0	1 010 000	0	0	0	0	0	0	0	0	0	0	0	0
52 00	Придобиване на дълготрайни материални активи	0	400 000	0	400 000	0	0	0	0	0	0	0	0	0	0	0	0
52 06	изграждане на инфраструктурни обекти	0	400 000	0	400 000	0	0	0	0	0	0	0	0	0	0	0	0
	ВСИЧКО КАПИТАЛОВИ РАЗХОДИ	0	1 410 000	0	1 410 000	0	0	0	0	0	0	0	0	0	0	0	0
	ВСИЧКО РАЗХОДИ ПО БЮДЖЕТА	0	4 666 326	0	4 666 326	0	3 200 786	0	3 200 786	0	18 597	0	18 597	0	3 219 383	0	3 219 383
	<i>Д-ст 606 - Изграждане, ремонт и поддържане на уличната мрежа</i>	0	32 391 397	0	32 391 397	0	22 357 124	0	22 357 124	0	3 965 141	0	3 965 141	0	26 322 265	0	26 322 265
01 00	Заплати и възнаграждения за персонала, нает по трудови и служебни правоотношения	0	285 264	0	285 264	0	313 790	0	313 790	0	0	0	0	0	313 790	0	313 790
01 01	заплати и възнаграждения на персонала нает по трудови правоотношения	0	285 264	0	285 264	0	313 790	0	313 790	0	0	0	0	0	313 790	0	313 790
02 00	Други възнаграждения и плащания за персонала	0	18 558	0	18 558	0	17 414	0	17 414	0	0	0	0	0	17 414	0	17 414
02 05	изплатени суми от СБКО, за облекло и други на персонала, с характер на възнаграждение	0	12 558	0	12 558	0	13 414	0	13 414	0	0	0	0	0	13 414	0	13 414
02 08	обезщетения за персонала, с характер на възнаграждение	0	6 000	0	6 000	0	4 000	0	4 000	0	0	0	0	0	4 000	0	4 000




§§	НАИМЕНОВАНИЕ НА ФУНКЦИИ, ДЕЙНОСТИ И ПАРАГРАФИ СБОРЕН БЮДЖЕТ	Бюджет 2019 г. с преходен остатък от 2018 г.				Бюджет 2020 г. без преходен остатък				Разпределение на средствата от преходния остатък от 2019 г.				Бюджет 2020 г. с преходен остатък от 2019 г.			
		делегирани от държавата дейности	местни дейности	дофинансирани на ДДД	Общо	делегирани от държавата дейности	местни дейности	дофинансирани на ДДД	Общо	делегирани от държавата дейности	местни дейности	дофинансирани на ДДД	Общо	делегирани от държавата дейности	местни дейности	дофинансирани на ДДД	Общо
05 00	Задължителни осигурителни вноски от работодатели	0	56 214	0	56 214	0	61 334	0	61 334	0	0	0	0	0	61 334	0	61 334
05 51	осигурителни вноски от работодатели за Държавното обществено осигуряване (ДОО)	0	42 233	0	42 233	0	46 080	0	46 080	0	0	0	0	0	46 080	0	46 080
05 60	здравноосигурителни вноски от работодатели	0	13 981	0	13 981	0	15 254	0	15 254	0	0	0	0	0	15 254	0	15 254
10 00	Издръжка	0	14 749 272	0	14 749 272	0	11 009 027	0	11 009 027	0	417 323	0	417 323	0	11 426 350	0	11 426 350
10 13	постелен инвентар и облекло	0	3 500	0	3 500	0	3 500	0	3 500	0	0	0	0	0	3 500	0	3 500
10 15	материали	0	330 000	0	330 000	0	445 358	0	445 358	0	23 653	0	23 653	0	469 011	0	469 011
10 16	вода, горива и енергия	0	155 000	0	155 000	0	120 516	0	120 516	0	0	0	0	0	120 516	0	120 516
10 20	разходи за външни услуги	0	272 837	0	272 837	0	698 060	0	698 060	0	20 567	0	20 567	0	718 627	0	718 627
10 30	текущ ремонт	0	13 981 835	0	13 981 835	0	9 738 493	0	9 738 493	0	373 103	0	373 103	0	10 111 596	0	10 111 596
10 51	командировки в страната	0	200	0	200	0	200	0	200	0	0	0	0	0	200	0	200
10 62	разходи за застраховки	0	5 900	0	5 900	0	2 900	0	2 900	0	0	0	0	0	2 900	0	2 900
19 00	Платени данъци, такси и административни санкции	0	2 400	0	2 400	0	2 500	0	2 500	0	0	0	0	0	2 500	0	2 500
19 01	платени държавни данъци, такси, наказателни лихви и административни санкции	0	1 500	0	1 500	0	1 000	0	1 000	0	0	0	0	0	1 000	0	1 000
19 81	платени общински данъци, такси, наказателни лихви и административни санкции	0	900	0	900	0	1 500	0	1 500	0	0	0	0	0	1 500	0	1 500
	ВСИЧКО РАЗХОДИ	0	15 111 708	0	15 111 708	0	11 404 065	0	11 404 065	0	417 323	0	417 323	0	11 821 388	0	11 821 388
51 00	Основен ремонт на дълготрайни материални активи	0	2 534 316	0	2 534 316	0	2 460 820	0	2 460 820	0	998 902	0	998 902	0	3 459 722	0	3 459 722
52 00	Придобиване на дълготрайни материални активи	0	12 745 374	0	12 745 374	0	6 938 802	0	6 938 802	0	2 548 916	0	2 548 916	0	9 487 718	0	9 487 718
52 01	придобиване на компютри и хардуер	0	0	0	0	0	1 464	0	1 464	0	0	0	0	0	1 464	0	1 464
52 06	изграждане на инфраструктурни обекти	0	12 745 374	0	12 745 374	0	6 937 338	0	6 937 338	0	2 548 916	0	2 548 916	0	9 486 254	0	9 486 254
54 00	Придобиване на земя	0	2 000 000	0	2 000 000	0	1 553 437	0	1 553 437	0	0	0	0	0	1 553 437	0	1 553 437
	ВСИЧКО КАПИТАЛОВИ РАЗХОДИ	0	17 279 689	0	17 279 689	0	10 953 059	0	10 953 059	0	3 547 818	0	3 547 818	0	14 500 877	0	14 500 877
	ВСИЧКО РАЗХОДИ ПО БЮДЖЕТА	0	32 391 397	0	32 391 397	0	22 357 124	0	22 357 124	0	3 965 141	0	3 965 141	0	26 322 265	0	26 322 265
	<i>Д-ст 619 - Други дейности по жилищното строителство, благоустройството и регионалното развитие</i>	0	24 597 934	0	24 597 934	0	11 905 106	0	11 905 106	0	2 167 412	0	2 167 412	0	14 072 518	0	14 072 518
01 00	Заплати и възнаграждения за персонала, нает по трудови и служебни правоотношения	0	1 763 546	0	1 763 546	0	1 939 898	0	1 939 898	0	0	0	0	0	1 939 898	0	1 939 898
01 01	заплати и възнаграждения на персонала нает по трудови правоотношения	0	1 763 546	0	1 763 546	0	1 939 898	0	1 939 898	0	0	0	0	0	1 939 898	0	1 939 898
02 00	Други възнаграждения и плащания за персонала	0	100 773	0	100 773	0	109 663	0	109 663	0	0	0	0	0	109 663	0	109 663
02 02	за персонала по извънтрудови правоотношения	0	3 500	0	3 500	0	3 500	0	3 500	0	0	0	0	0	3 500	0	3 500
02 05	изплатени суми от СБКД, за облекло и други на персонала, с характер на възнаграждение	0	53 873	0	53 873	0	70 163	0	70 163	0	0	0	0	0	70 163	0	70 163
02 08	обезщетения за персонала, с характер на възнаграждение	0	43 400	0	43 400	0	36 000	0	36 000	0	0	0	0	0	36 000	0	36 000
05 00	Задължителни осигурителни вноски от работодатели	0	349 416	0	349 416	0	382 024	0	382 024	0	0	0	0	0	382 024	0	382 024
05 51	осигурителни вноски от работодатели за Държавното обществено осигуряване (ДОО)	0	262 514	0	262 514	0	287 013	0	287 013	0	0	0	0	0	287 013	0	287 013

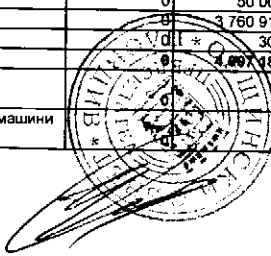
§§	НАИМЕНОВАНИЕ НА ФУНКЦИИ, ДЕЙНОСТИ И ПАРАГРАФИ СБОРЕН БЮДЖЕТ	Бюджет 2019 г. с преходен остатък от 2018 г.				Бюджет 2020 г. без преходен остатък				Разпределение на средствата от преходния остатък от 2019 г.				Бюджет 2020 г. с преходен остатък от 2019 г.			
		делегирани от държавата дейности	местни дейности	дофинансирани на ДДД	Общо	делегирани от държавата дейности	местни дейности	дофинансирани на ДДД	Общо	делегирани от държавата дейности	местни дейности	дофинансирани на ДДД	Общо	делегирани от държавата дейности	местни дейности	дофинансирани на ДДД	Общо
05 60	здравноосигурителни вноски от работодатели	0	86 902	0	86 902	0	95 011	0	95 011	0	0	0	0	0	95 011	0	95 011
10 00	Издържка	0	2 909 760	0	2 909 760	0	2 417 066	0	2 417 066	0	0	0	0	0	2 417 066	0	2 417 066
10 13	постелен инвентар и облекло	0	30 000	0	30 000	0	40 000	0	40 000	0	0	0	0	0	40 000	0	40 000
10 15	материали	0	107 000	0	107 000	0	76 550	0	76 550	0	0	0	0	0	76 550	0	76 550
10 16	вода, горива и енергия	0	162 000	0	162 000	0	200 000	0	200 000	0	0	0	0	0	200 000	0	200 000
10 20	разходи за външни услуги	0	411 760	0	411 760	0	1 863 516	0	1 863 516	0	0	0	0	0	1 863 516	0	1 863 516
10 30	текущ ремонт	0	2 178 000	0	2 178 000	0	215 000	0	215 000	0	0	0	0	0	215 000	0	215 000
10 51	командировки в страната	0	1 000	0	1 000	0	2 000	0	2 000	0	0	0	0	0	2 000	0	2 000
10 62	разходи за застраховки	0	20 000	0	20 000	0	20 000	0	20 000	0	0	0	0	0	20 000	0	20 000
19 00	Платени данъци, такси и административни санкции	0	7 500	0	7 500	0	8 000	0	8 000	0	0	0	0	0	8 000	0	8 000
	платени държавни данъци, такси, наказателни лихви и административни санкции	0	2 500	0	2 500	0	2 500	0	2 500	0	0	0	0	0	2 500	0	2 500
19 01	платени общински данъци, такси, наказателни лихви и административни санкции	0	5 000	0	5 000	0	5 500	0	5 500	0	0	0	0	0	5 500	0	5 500
19 81	ВСИЧКО РАЗХОДИ	0	5 130 995	0	5 130 995	0	4 856 651	0	4 856 651	0	0	0	0	0	4 856 651	0	4 856 651
51 00	Основен ремонт на дълготрайни материални активи	0	11 735 800	0	11 735 800	0	2 242 022	0	2 242 022	0	20 076	0	20 076	0	2 262 098	0	2 262 098
52 00	Придобиване на дълготрайни материални активи	0	7 300 078	0	7 300 078	0	4 806 433	0	4 806 433	0	2 147 336	0	2 147 336	0	6 953 769	0	6 953 769
52 02	придобиване на сгради	0	3 528 100	0	3 528 100	0	1 322 105	0	1 322 105	0	2 108 700	0	2 108 700	0	3 430 805	0	3 430 805
52 03	придобиване на друго оборудване, машини и съоръжения	0	190 680	0	190 680	0	273 732	0	273 732	0	0	0	0	0	273 732	0	273 732
52 04	придобиване на транспортни средства	0	55 000	0	55 000	0	0	0	0	0	0	0	0	0	0	0	0
52 06	изграждане на инфраструктурни обекти	0	3 526 298	0	3 526 298	0	3 210 596	0	3 210 596	0	38 636	0	38 636	0	3 249 232	0	3 249 232
53 00	Придобиване на нематериални дълготрайни активи	0	431 061	0	431 061	0	0	0	0	0	0	0	0	0	0	0	0
53 09	придобиване на други нематериални дълготрайни активи	0	431 061	0	431 061	0	0	0	0	0	0	0	0	0	0	0	0
	ВСИЧКО КАПИТАЛОВИ РАЗХОДИ	0	19 466 939	0	19 466 939	0	7 048 455	0	7 048 455	0	2 167 412	0	2 167 412	0	9 215 867	0	9 215 867
	ВСИЧКО РАЗХОДИ ПО БЮДЖЕТА	0	24 597 934	0	24 597 934	0	11 905 106	0	11 905 106	0	2 167 412	0	2 167 412	0	14 072 518	0	14 072 518
	Д-ст 622 - Озеленяване	0	4 722 540	0	4 722 540	0	5 128 858	0	5 128 858	0	0	0	0	0	5 128 858	0	5 128 858
01 00	Заплати и възнаграждения за персонала, нает по трудови и служебни правоотношения	0	2 867 088	0	2 867 088	0	3 153 797	0	3 153 797	0	0	0	0	0	3 153 797	0	3 153 797
01 01	заплати и възнаграждения на персонала нает по трудови правоотношения	0	2 867 088	0	2 867 088	0	3 153 797	0	3 153 797	0	0	0	0	0	3 153 797	0	3 153 797
02 00	Други възнаграждения и плащания за персонала	0	151 913	0	151 913	0	162 814	0	162 814	0	0	0	0	0	162 814	0	162 814
02 02	за персонала по извънтрудови правоотношения	0	1 800	0	1 800	0	2 700	0	2 700	0	0	0	0	0	2 700	0	2 700
02 05	изплатени суми от СБКО, за облекло и други на персонала, с характер на възнаграждение	0	99 113	0	99 113	0	109 114	0	109 114	0	0	0	0	0	109 114	0	109 114
02 08	обезщетения за персонала, с характер на възнаграждение	0	51 000	0	51 000	0	51 000	0	51 000	0	0	0	0	0	51 000	0	51 000
05 00	Задължителни осигурителни вноски от работодатели	0	563 539	0	563 539	0	619 047	0	619 047	0	0	0	0	0	619 047	0	619 047
05 51	осигурителни вноски от работодатели за Държавното обществено осигуряване (ДОО)	0	423 384	0	423 384	0	465 087	0	465 087	0	0	0	0	0	465 087	0	465 087
05 60	здравноосигурителни вноски от работодатели	0	140 155	0	140 155	0	153 960	0	153 960	0	0	0	0	0	153 960	0	153 960



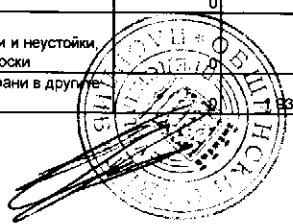
§§	НАИМЕНОВАНИЕ НА ФУНКЦИИ, ДЕЙНОСТИ И ПАРАГРАФИ СБОРЕН БЮДЖЕТ	Бюджет 2019 г. с преходен остатък от 2018 г.				Бюджет 2020 г. без преходен остатък				Разпределение на средствата от преходния остатък от 2019 г.				Бюджет 2020 г. с преходен остатък от 2019 г.			
		делегирани от държавата дейности	местни дейности	дофинанси ране на ДДД	Общо	делегирани от държавата дейности	местни дейности	дофинанси ране на ДДД	Общо	делегирани от държавата дейности	местни дейности	дофинанси ране на ДДД	Общо	делегирани от държавата дейности	местни дейности	дофинанси ране на ДДД	Общо
10 00	Издържка	0	900 000	0	900 000	0	1 118 200	0	1 118 200	0	0	0	0	0	1 118 200	0	1 118 200
10 12	медикаменти	0	0	0	0	0	1 200	0	1 200	0	0	0	0	0	1 200	0	1 200
10 13	постелен инвентар и облекло	0	37 000	0	37 000	0	37 000	0	37 000	0	0	0	0	0	37 000	0	37 000
10 15	материали	0	424 000	0	424 000	0	400 000	0	400 000	0	0	0	0	0	400 000	0	400 000
10 16	вода, горива и енергия	0	238 000	0	238 000	0	260 000	0	260 000	0	0	0	0	0	260 000	0	260 000
10 20	разходи за външни услуги	0	172 000	0	172 000	0	390 000	0	390 000	0	0	0	0	0	390 000	0	390 000
10 30	текущ ремонт	0	20 000	0	20 000	0	20 000	0	20 000	0	0	0	0	0	20 000	0	20 000
10 51	командировки в страната	0	1 000	0	1 000	0	2 000	0	2 000	0	0	0	0	0	2 000	0	2 000
10 62	разходи за застраховки	0	8 000	0	8 000	0	8 000	0	8 000	0	0	0	0	0	8 000	0	8 000
19 00	Платени данъци, такси и административни санкции	0	40 000	0	40 000	0	75 000	0	75 000	0	0	0	0	0	75 000	0	75 000
19 01	платени държавни данъци, такси, наказателни лихви и административни санкции	0	30 000	0	30 000	0	65 000	0	65 000	0	0	0	0	0	65 000	0	65 000
19 81	платени общински данъци, такси, наказателни лихви и административни санкции	0	10 000	0	10 000	0	10 000	0	10 000	0	0	0	0	0	10 000	0	10 000
	ВСИЧКО РАЗХОДИ	0	4 522 540	0	4 522 540	0	5 128 858	0	5 128 858	0	0	0	0	0	5 128 858	0	5 128 858
52 00	Придобиване на дълготрайни материални активи	0	200 000	0	200 000	0	0	0	0	0	0	0	0	0	0	0	0
52 06	изграждане на инфраструктурни обекти	0	200 000	0	200 000	0	0	0	0	0	0	0	0	0	0	0	0
	ВСИЧКО КАПИТАЛОВИ РАЗХОДИ	0	200 000	0	200 000	0	0	0	0	0	0	0	0	0	0	0	0
	ВСИЧКО РАЗХОДИ ПО БЮДЖЕТА	0	4 722 540	0	4 722 540	0	5 128 858	0	5 128 858	0	0	0	0	0	5 128 858	0	5 128 858
	<i>Д-ст 623 - Чистота</i>	0	29 986 327	0	29 986 327	0	32 502 554	0	32 502 554	0	388 936	0	388 936	0	32 891 490	0	32 891 490
01 00	Заплати и възнаграждения за персонала, нает по трудови и служебни правоотношения	0	9 179 635	0	9 179 635	0	10 122 397	0	10 122 397	0	0	0	0	0	10 122 397	0	10 122 397
01 01	заплати и възнаграждения на персонала нает по трудови правоотношения	0	9 179 635	0	9 179 635	0	10 122 397	0	10 122 397	0	0	0	0	0	10 122 397	0	10 122 397
02 00	Други възнаграждения и плащания за персонала	0	452 342	0	452 342	0	493 726	0	493 726	0	0	0	0	0	493 726	0	493 726
02 02	за персонала по извънтрудови правоотношения	0	20 000	0	20 000	0	20 000	0	20 000	0	0	0	0	0	20 000	0	20 000
02 05	изплатени суми от СБКО, за облекло и други на персонала, с характер на възнаграждение	0	312 342	0	312 342	0	339 726	0	339 726	0	0	0	0	0	339 726	0	339 726
02 08	обезщетения за персонала, с характер на възнаграждение	0	120 000	0	120 000	0	134 000	0	134 000	0	0	0	0	0	134 000	0	134 000
05 00	Задължителни осигурителни вноски от работодатели	0	1 798 690	0	1 798 690	0	1 983 343	0	1 983 343	0	0	0	0	0	1 983 343	0	1 983 343
05 51	осигурителни вноски от работодатели за Държавното обществено осигуряване (ДОО)	0	1 351 347	0	1 351 347	0	1 490 076	0	1 490 076	0	0	0	0	0	1 490 076	0	1 490 076
05 60	здравноосигурителни вноски от работодатели	0	447 343	0	447 343	0	493 267	0	493 267	0	0	0	0	0	493 267	0	493 267
10 00	Издържка	0	15 750 160	0	15 750 160	0	19 740 188	0	19 740 188	0	388 936	0	388 936	0	20 129 124	0	20 129 124
10 11	храна	0	6 600	0	6 600	0	6 300	0	6 300	0	0	0	0	0	6 300	0	6 300
10 12	медикаменти	0	0	0	0	0	300	0	300	0	0	0	0	0	300	0	300
10 13	постелен инвентар и облекло	0	160 800	0	160 800	0	155 300	0	155 300	0	0	0	0	0	155 300	0	155 300
10 15	материали	0	1 586 077	0	1 586 077	0	1 418 700	0	1 418 700	0	0	0	0	0	1 418 700	0	1 418 700
10 16	вода, горива и енергия	0	1 253 400	0	1 253 400	0	1 259 900	0	1 259 900	0	0	0	0	0	1 259 900	0	1 259 900
10 20	разходи за външни услуги	0	12 552 039	0	12 552 039	0	16 716 088	0	16 716 088	0	388 936	0	388 936	0	17 105 024	0	17 105 024
10 30	текущ ремонт	0	82 000	0	82 000	0	72 500	0	72 500	0	0	0	0	0	72 500	0	72 500
10 51	командировки в страната	0	1 400	0	1 400	0	1 400	0	1 400	0	0	0	0	0	1 400	0	1 400
10 52	краткосрочни командировки в чужбина	0	1 844	0	1 844	0	1 900	0	1 900	0	0	0	0	0	1 900	0	1 900
10 62	разходи за застраховки	0	99 500	0	99 500	0	99 500	0	99 500	0	0	0	0	0	99 500	0	99 500



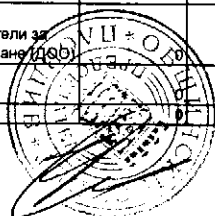
№§	НАИМЕНОВАНИЕ НА ФУНКЦИИ, ДЕЙНОСТИ И ПАРАГРАФИ СБОРЕН БЮДЖЕТ	Бюджет 2019 г. с преходен остатък от 2018 г.				Бюджет 2020 г. без преходен остатък				Разпределение на средствата от преходния остатък от 2019 г.				Бюджет 2020 г. с преходен остатък от 2019 г.			
		делегирани от държавата дейности	местни дейности	дофинансирани на ДДД	Общо	делегирани от държавата дейности	местни дейности	дофинансирани на ДДД	Общо	делегирани от държавата дейности	местни дейности	дофинансирани на ДДД	Общо	делегирани от държавата дейности	местни дейности	дофинансирани на ДДД	Общо
10 91	Други разходи за СБКО (тук се отчитат разходите за СБКО, неотчетени по други позиции на ЕБК)	0	500	0	500	0	500	0	500	0	0	0	0	0	500	0	500
10 92	разходи за договорни санкции и неустойки, съдебни обезщетения и разноски	0	6 000	0	6 000	0	7 800	0	7 800	0	0	0	0	0	7 800	0	7 800
19 00	Платени данъци, такси и административни санкции	0	95 500	0	95 500	0	95 500	0	95 500	0	0	0	0	0	95 500	0	95 500
19 01	платени държавни данъци, такси, наказателни лихви и административни санкции	0	54 200	0	54 200	0	54 200	0	54 200	0	0	0	0	0	54 200	0	54 200
19 81	платени общински данъци, такси, наказателни лихви и административни санкции	0	41 300	0	41 300	0	41 300	0	41 300	0	0	0	0	0	41 300	0	41 300
	ВСИЧКО РАЗХОДИ	0	27 276 327	0	27 276 327	0	32 435 154	0	32 435 154	0	388 936	0	388 936	0	32 824 090	0	32 824 090
51 00	Основни ремонт на дълготрайни материални активи	0	0	0	0	0	67 400	0	67 400	0	0	0	0	0	67 400	0	67 400
52 00	Придобиване на дълготрайни материални активи	0	2 710 000	0	2 710 000	0	10 000	0	10 000	0	0	0	0	0	10 000	0	10 000
52 01	придобиване на компютри и хардуер	0	0	0	0	0	10 000	0	10 000	0	0	0	0	0	10 000	0	10 000
52 03	придобиване на друго оборудване, машини и съоръжения	0	200 000	0	200 000	0	0	0	0	0	0	0	0	0	0	0	0
52 04	придобиване на транспортни средства	0	2 510 000	0	2 510 000	0	0	0	0	0	0	0	0	0	0	0	0
	ВСИЧКО КАПИТАЛОВИ РАЗХОДИ	0	2 710 000	0	2 710 000	0	67 400	0	67 400	0	0	0	0	0	67 400	0	67 400
	ВСИЧКО РАЗХОДИ ПО БЮДЖЕТА	0	29 986 327	0	29 986 327	0	32 502 554	0	32 502 554	0	388 936	0	388 936	0	32 891 490	0	32 891 490
	<i>Д-ст 627 - Управление на дейностите по отпадъците</i>	0	4 007 187	0	4 007 187	0	4 151 479	0	4 151 479	0	95 119	0	95 119	0	4 246 598	0	4 246 598
01 00	Заплати и възнаграждения за персонала, нает по трудови и служебни правоотношения	0	150 733	0	150 733	0	165 805	0	165 805	0	0	0	0	0	165 805	0	165 805
01 01	заплати и възнаграждения на персонала нает по трудови правоотношения	0	150 733	0	150 733	0	165 805	0	165 805	0	0	0	0	0	165 805	0	165 805
02 00	Други възнаграждения и плащания за персонала	0	10 988	0	10 988	0	11 434	0	11 434	0	0	0	0	0	11 434	0	11 434
02 05	изплатени суми от СБКО, за облекло и други на персонала, с характер на възнаграждение	0	5 488	0	5 488	0	5 934	0	5 934	0	0	0	0	0	5 934	0	5 934
02 08	обезщетения за персонала, с характер на възнаграждение	0	5 500	0	5 500	0	5 500	0	5 500	0	0	0	0	0	5 500	0	5 500
05 00	Задължителни осигурителни вноски от работодатели	0	30 153	0	30 153	0	33 062	0	33 062	0	0	0	0	0	33 062	0	33 062
05 51	осигурителни вноски от работодатели за Държавното обществено осигуряване (ДОО)	0	22 654	0	22 654	0	24 839	0	24 839	0	0	0	0	0	24 839	0	24 839
05 60	здравноосигурителни вноски от работодатели	0	7 499	0	7 499	0	8 223	0	8 223	0	0	0	0	0	8 223	0	8 223
10 00	Издръжка	0	3 815 313	0	3 815 313	0	3 941 178	0	3 941 178	0	94 070	0	94 070	0	4 035 248	0	4 035 248
10 13	постелен инвентар и облекло	0	4 000	0	4 000	0	3 250	0	3 250	0	0	0	0	0	3 250	0	3 250
10 15	материали	0	100	0	100	0	100	0	100	0	0	0	0	0	100	0	100
10 16	вода, горива и енергия	0	50 000	0	50 000	0	50 000	0	50 000	0	0	0	0	0	50 000	0	50 000
10 20	разходи за външни услуги	0	3 760 913	0	3 760 913	0	3 887 528	0	3 887 528	0	94 070	0	94 070	0	3 981 598	0	3 981 598
10 62	разходи за застраховки	0	300	0	300	0	300	0	300	0	0	0	0	0	300	0	300
	ВСИЧКО РАЗХОДИ	0	4 007 187	0	4 007 187	0	4 151 479	0	4 151 479	0	94 070	0	94 070	0	4 245 549	0	4 245 549
52 00	Придобиване на дълготрайни материални активи	0	0	0	0	0	0	0	0	0	1 049	0	1 049	0	1 049	0	1 049
52 03	придобиване на друго оборудване, машини и съоръжения	0	0	0	0	0	0	0	0	0	0	0	0	0	0	0	0



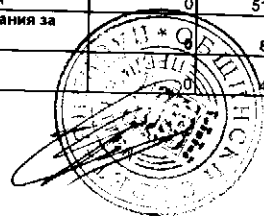
§§	НАИМЕНОВАНИЕ НА ФУНКЦИИ, ДЕЙНОСТИ И ПАРАГРАФИ СБОРЕН БЮДЖЕТ	Бюджет 2019 г. с преходен остатък от 2018 г.				Бюджет 2020 г. без преходен остатък				Разпределение на средствата от преходния остатък от 2019 г.				Бюджет 2020 г. с преходен остатък от 2019 г.			
		делегирани от държавата дейности	местни дейности	дофинанси ране на ДДД	Общо	делегирани от държавата дейности	местни дейности	дофинанси ране на ДДД	Общо	делегирани от държавата дейности	местни дейности	дофинанси ране на ДДД	Общо	делегирани от държавата дейности	местни дейности	дофинанси ране на ДДД	Общо
	ВСИЧКО КАПИТАЛОВИ РАЗХОДИ	0	0	0	0	0	0	0	0	0	0	0	0	0	0	0	0
	ВСИЧКО РАЗХОДИ ПО БЮДЖЕТА	0	4 007 187	0	4 007 187	0	4 151 479	0	4 151 479	0	1 049	0	1 049	0	1 049	0	1 049
	Д-ст 629 - Други дейности по опазване на околната среда	0	300 000	0	300 000	0	240 000	0	240 000	0	95 119	0	95 119	0	4 246 598	0	4 246 598
10 00	Издръжка	0	300 000	0	300 000	0	240 000	0	240 000	0	0	0	0	0	240 000	0	240 000
10 20	разходи за външни услуги	0	300 000	0	300 000	0	240 000	0	240 000	0	0	0	0	0	240 000	0	240 000
	ВСИЧКО РАЗХОДИ	0	300 000	0	300 000	0	240 000	0	240 000	0	0	0	0	0	240 000	0	240 000
	ВСИЧКО РАЗХОДИ ПО БЮДЖЕТА	0	300 000	0	300 000	0	240 000	0	240 000	0	0	0	0	0	240 000	0	240 000
	VII. ФУНКЦИЯ КУЛТУРА, СПОРТ, ПОЧИВНИ ДЕЙНОСТИ И РЕЛИГИОЗНО ДЕЛО РЕКАПИТУЛАЦИЯ	6 569 045	25 866 596	4 575 224	36 810 864	5 302 390	14 897 324	3 776 707	23 976 421	1 070 363	911 796	569 457	2 551 616	6 372 753	15 809 120	4 346 164	26 528 037
01 00	Заплати и възнаграждения за персонала, нает по трудови и служебни правоотношения	2 963 460	2 809 319	595 150	6 167 929	3 275 775	2 879 340	687 640	6 842 755	0	0	100 660	100 660	3 275 775	2 879 340	788 300	6 943 415
01 01	заплати и възнаграждения на персонала нает по трудови правоотношения	2 963 460	2 809 319	595 150	6 167 929	3 275 775	2 879 340	687 640	6 842 755	0	0	100 660	100 660	3 275 775	2 879 340	788 300	6 943 415
02 00	Други възнаграждения и плащания за персонала	212 615	281 993	183 082	677 690	131 285	276 303	176 583	584 171	62 625	0	94 982	157 607	193 910	276 303	271 565	741 778
02 01	за нещатен персонал нает по трудови правоотношения	65 560	38 370	0	101 930	54 630	36 350	0	90 980	0	0	0	0	54 630	36 350	0	90 980
02 02	за персонала по извънтрудови правоотношения	500	90 972	77 152	168 624	1 000	71 300	34 893	107 193	0	0	73 000	73 000	1 000	71 300	107 893	180 193
02 05	изплатени суми от СБКО, за облекло и други на персонала, с характер на възнаграждение	114 155	109 201	48 130	271 486	68 430	117 053	95 690	281 173	28 125	0	21 482	49 607	96 555	117 053	117 172	330 780
02 08	обезщетения за персонала, с характер на възнаграждение	32 400	45 450	57 800	135 650	7 225	51 600	46 000	104 825	34 500	0	500	35 000	41 725	51 600	46 500	139 825
05 00	Задължителни осигурителни вноски от работодатели	606 793	572 163	134 170	1 313 126	641 217	621 319	152 995	1 415 531	11 899	0	33 144	45 043	653 116	621 319	186 139	1 460 574
05 51	осигурителни вноски от работодатели за Държавното обществено осигуряване (ДОО)	455 805	435 390	100 150	991 345	480 227	472 814	115 108	1 068 149	10 449	0	24 045	34 494	490 676	472 814	139 153	1 102 643
05 60	здравноосигурителни вноски от работодатели	150 988	136 773	34 020	321 781	160 990	148 505	37 887	347 382	1 450	0	9 099	10 549	162 440	148 505	46 986	357 931
10 00	Издръжка	492 955	4 259 533	1 773 632	6 526 120	374 833	4 740 950	1 715 757	6 831 540	168 750	0	321 147	489 897	543 583	4 740 950	2 036 904	7 321 437
10 11	храна	0	1 500	0	1 500	0	77 700	0	77 700	0	0	0	0	0	77 700	0	77 700
10 12	медикаменти	0	100	500	600	0	12 000	500	12 500	0	0	0	0	0	12 000	500	12 500
10 13	постелен инвентар и облекло	1 600	15 900	4 100	21 600	1 300	20 300	6 800	28 400	0	0	0	0	1 300	20 300	6 800	28 400
10 14	учебни и научно-изследователски разходи и книги за библиотеките	127 685	0	75 222	202 907	98 200	0	75 900	174 100	2 000	0	5 851	7 851	100 200	0	81 751	181 951
10 15	материали	91 663	204 400	253 502	549 565	47 778	158 690	225 588	432 056	41 708	0	15 354	57 062	89 486	158 690	240 942	489 118
10 16	вода, горива и енергия	113 657	699 500	277 190	1 090 347	140 565	780 775	286 930	1 208 270	38 401	0	43 000	81 401	178 966	780 775	329 930	1 289 671
10 20	разходи за външни услуги	139 625	1 277 233	694 505	2 111 363	67 190	1 223 060	695 705	1 985 955	67 455	0	78 342	145 797	134 645	1 223 060	774 047	2 131 752
10 30	текущ ремонт	7 000	75 700	422 272	504 972	11 500	341 300	396 600	749 400	16 415	0	166 488	182 903	27 915	341 300	563 088	932 303
10 51	командировки в страната	9 268	39 300	27 000	75 568	5 300	44 800	14 309	64 409	1 838	0	11 112	12 948	7 136	44 800	25 421	77 357
10 52	краткосрочни командировки в чужбина	400	0	11 641	12 041	1 500	0	6 500	8 000	0	0	1 000	1 000	1 500	0	7 500	9 000
10 62	разходи за застраховки	2 059	12 235	4 700	18 994	1 500	15 700	4 500	21 700	935	0	935	0	2 435	15 700	4 500	22 635
10 91	други разходи за СБКО (тук се отчетат разходите за СБКО, неотчетени по други позиции на ЕБК)	0	1 300	0	1 300	0	1 300	0	1 300	0	0	0	0	0	1 300	0	1 300
10 92	разходи за договорни санкции и неустойки, съдебни обезщетения и разноски	0	200	500	700	0	16 200	925	17 125	0	0	0	0	0	16 200	925	17 125
10 98	други разходи, неklasифицирани в другите параграфи и подпараграфи	0	32 165	2 500	1 934 665	0	2 049 125	1 500	2 050 625	0	0	0	0	0	2 049 125	1 500	2 050 625




№	НАИМЕНОВАНИЕ НА ФУНКЦИИ, ДЕЙНОСТИ И ПАРАГРАФИ СБОРЕН БЮДЖЕТ	Бюджет 2019 г. с преходен остатък от 2018 г.				Бюджет 2020 г. без преходен остатък				Разпределение на средствата от преходния остатък от 2019 г.				Бюджет 2020 г. с преходен остатък от 2019 г.			
		делегирани от държавата дейности	местни дейности	дофинансирани на ДДД	Общо	делегирани от държавата дейности	местни дейности	дофинансирани на ДДД	Общо	делегирани от държавата дейности	местни дейности	дофинансирани на ДДД	Общо	делегирани от държавата дейности	местни дейности	дофинансирани на ДДД	Общо
19 00	Платени данъци, такси и административни санкции	2 190	130 500	24 000	156 690	1 800	146 300	31 700	179 800	0	0	0	0	1 800	146 300	31 700	179 800
19 01	платени държавни данъци, такси, наказателни лихви и административни санкции	590	120 300	7 000	127 890	300	137 200	3 000	140 500	0	0	0	0	300	137 200	3 000	140 500
19 81	платени общински данъци, такси, наказателни лихви и административни санкции	1 600	10 200	17 000	28 800	1 500	9 100	28 700	39 300	0	0	0	0	1 500	9 100	28 700	39 300
	ВСИЧКО РАЗХОДИ	4 278 013	7 853 508	2 710 034	14 841 555	4 424 910	8 664 212	2 764 675	15 853 797	243 274	0	549 933	793 207	4 668 184	8 664 212	3 314 608	16 647 004
43 00	Субсидии и други текущи трансфери за нефинансови предприятия	0	90 000	0	90 000	0	90 000	0	90 000	0	0	0	0	0	90 000	0	90 000
43 01	за текуща дейност	0	90 000	0	90 000	0	90 000	0	90 000	0	0	0	0	90 000	0	90 000	
46 00	Субсидии и други текущи трансфери за юридически лица с нестопанска цел	787 670	8 883 180	120 000	9 790 850	876 960	2 872 000	120 000	3 868 960	0	0	0	0	876 960	2 872 000	120 000	3 868 960
46 00	Разходи за членски внос и участие в нетърговски организации и дейности	0	560	1 000	1 560	520	610	1 000	2 130	0	0	0	0	520	610	1 000	2 130
	ВСИЧКО СУБСИДИИ	787 670	8 973 740	121 000	9 882 410	877 480	2 962 610	121 000	3 961 090	0	0	0	0	877 480	2 962 610	121 000	3 961 090
61 00	Основен ремонт на дълготрайни материални активи	1 486 083	345 000	1 491 200	3 322 283	0	150 000	480 665	630 665	813 089	0	3 528	816 617	813 089	150 000	484 193	1 447 282
61 00	Придобиване на дълготрайни материални активи	17 279	8 459 347	245 265	8 721 891	0	3 120 502	403 367	3 523 869	14 000	911 796	6 000	931 796	14 000	4 032 298	409 367	4 455 665
52 01	придобиване на компютри и хардуер	326	0	18 800	19 126	0	2 600	19 000	21 600	0	0	3 000	3 000	0	2 600	22 000	24 600
52 02	придобиване на сгради	0	6 982 290	3 500	6 985 790	0	1 689 320	3 400	1 612 720	0	911 296	0	911 296	0	2 520 616	3 400	2 524 016
52 03	придобиване на друго оборудване, машини и съоръжения	16 953	876 557	116 483	1 009 993	0	800 622	331 567	1 132 189	14 000	0	0	14 000	14 000	800 622	331 567	1 146 189
52 05	придобиване на стопански инвентар	0	0	98 482	98 482	0	8 000	40 400	48 400	0	0	2 000	2 000	0	8 000	42 400	50 400
52 06	изграждане на инфраструктурни обекти	0	600 000	0	600 000	0	600 000	0	600 000	0	0	0	0	0	600 000	0	600 000
52 19	придобиване на други ДМА	0	500	8 000	8 500	0	99 960	9 000	108 960	0	500	1 000	1 500	0	100 460	10 000	110 460
53 00	Придобиване на нематериални дълготрайни активи	0	35 000	7 725	42 725	0	0	7 000	7 000	0	0	9 996	9 996	0	0	16 996	16 996
53 01	придобиване на програмни продукти и лицензи за програмни продукти	0	35 000	7 725	42 725	0	0	7 000	7 000	0	0	9 996	9 996	0	0	16 996	16 996
	ВСИЧКО КАПИТАЛОВИ РАЗХОДИ	1 503 362	8 839 347	1 744 190	12 086 899	0	3 270 502	891 032	4 161 534	827 089	911 796	19 524	1 768 409	827 089	4 182 298	910 556	6 919 943
	ВСИЧКО РАЗХОДИ ПО БЮДЖЕТА	6 569 045	25 666 595	4 575 224	36 810 864	5 302 390	14 897 324	3 776 707	23 976 421	1 070 363	911 796	589 457	2 551 616	6 372 753	15 809 120	4 346 164	26 528 037
	VII. ГРУПА А) ПОЧИВНИ ДЕЙНОСТИ	0	68 300	0	68 300	0	68 400	0	69 400	0	0	0	0	0	69 400	0	69 400
01 00	Заплати и възнаграждения за персонала, нает по трудови и служебни правоотношения	0	26 400	0	26 400	0	29 100	0	29 100	0	0	0	0	0	29 100	0	29 100
01 01	заплати и възнаграждения на персонала нает по трудови правоотношения	0	26 400	0	26 400	0	29 100	0	29 100	0	0	0	0	0	29 100	0	29 100
02 00	Други възнаграждения и плащания за персонала	0	5 000	0	5 000	0	4 000	0	4 000	0	0	0	0	0	4 000	0	4 000
02 05	изплатени суми от СБКО, за облекло и други на персонала, с характер на възнаграждение	0	2 100	0	2 100	0	2 300	0	2 300	0	0	0	0	0	2 300	0	2 300
02 08	обезщетения за персонала, с характер на възнаграждение	0	2 900	0	2 900	0	1 700	0	1 700	0	0	0	0	0	1 700	0	1 700
05 00	Задължителни осигурителни вноски от работодатели	0	5 900	0	5 900	0	8 300	0	8 300	0	0	0	0	0	8 300	0	8 300
05 51	осигурителни вноски от работодатели за Държавното обществено осигуряване (ДОО)	0	4 200	0	4 200	0	6 500	0	6 500	0	0	0	0	0	6 500	0	6 500
05 60	здравноосигурителни вноски от работодатели	0	1 700	0	1 700	0	1 800	0	1 800	0	0	0	0	0	1 800	0	1 800
10 00	Издръжка	0	29 000	0	29 000	0	26 000	0	26 000	0	0	0	0	0	26 000	0	26 000



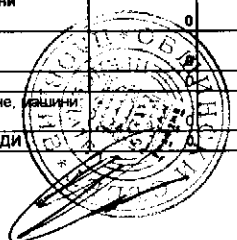
§§	НАИМЕНОВАНИЕ НА ФУНКЦИИ, ДЕЙНОСТИ И ПАРАГРАФИ СБОРЕН БЮДЖЕТ	Бюджет 2019 г. с преходен остатък от 2018 г.				Бюджет 2020 г. без преходен остатък				Разпределение на средствата от преходния остатък от 2019 г.				Бюджет 2020 г. с преходен остатък от 2019 г.			
		делегирани от държавата дейности	местни дейности	дофинансиране на ДДД	Общо	делегирани от държавата дейности	местни дейности	дофинансиране на ДДД	Общо	делегирани от държавата дейности	местни дейности	дофинансиране на ДДД	Общо	делегирани от държавата дейности	местни дейности	дофинансиране на ДДД	Общо
10 15	материали	0	4 000	0	4 000	0	4 000	0	4 000	0	0	0	0	0	0	0	0
10 16	вода, горива и енергия	0	12 000	0	12 000	0	12 000	0	12 000	0	0	0	0	0	0	0	0
10 20	разходи за външни услуги	0	10 000	0	10 000	0	10 000	0	10 000	0	0	0	0	0	0	0	0
10 30	текущ ремонт	0	3 000	0	3 000	0	1 000	0	1 000	0	0	0	0	0	10 000	0	10 000
19 00	Платени данъци, такси и административни санкции	0	2 000	0	2 000	0	2 000	0	2 000	0	0	0	0	0	1 000	0	1 000
19 81	платени общински данъци, такси, наказателни лихви и административни санкции	0	2 000	0	2 000	0	2 000	0	2 000	0	0	0	0	0	2 000	0	2 000
	ВСИЧКО РАЗХОДИ	0	68 300	0	68 300	0	69 400	0	69 400	0	0	0	0	0	2 000	0	2 000
	ВСИЧКО РАЗХОДИ ПО БЮДЖЕТА	0	68 300	0	68 300	0	69 400	0	69 400	0	0	0	0	0	69 400	0	69 400
	<i>Д-ст 701 - Дейности по почивното дело и социалния отпих</i>	0	68 300	0	68 300	0	69 400	0	69 400	0	0	0	0	0	69 400	0	69 400
	Заплати и възнаграждения за персонала, нает по трудови и служебни правоотношения	0	26 400	0	26 400	0	29 100	0	29 100	0	0	0	0	0	69 400	0	69 400
01 00		0	26 400	0	26 400	0	29 100	0	29 100	0	0	0	0	0	69 400	0	69 400
01 01	заплати и възнаграждения на персонала нает по трудови правоотношения	0	26 400	0	26 400	0	29 100	0	29 100	0	0	0	0	0	29 100	0	29 100
02 00	Други възнаграждения и плащания за персонала	0	5 000	0	5 000	0	4 000	0	4 000	0	0	0	0	0	4 000	0	4 000
02 05	изплатени суми от СБКО, за облекло и други на персонала, с характер на възнаграждение	0	2 100	0	2 100	0	2 300	0	2 300	0	0	0	0	0	2 300	0	2 300
02 08	обезщетения за персонала, с характер на възнаграждение	0	2 900	0	2 900	0	1 700	0	1 700	0	0	0	0	0	1 700	0	1 700
05 00	Задължителни осигурителни вноски от работодатели	0	5 900	0	5 900	0	8 300	0	8 300	0	0	0	0	0	8 300	0	8 300
05 51	осигурителни вноски от работодатели за Държавното обществено осигуряване (ДОО)	0	4 200	0	4 200	0	6 500	0	6 500	0	0	0	0	0	6 500	0	6 500
05 60	здравноосигурителни вноски от работодатели	0	1 700	0	1 700	0	1 800	0	1 800	0	0	0	0	0	1 800	0	1 800
10 00	Издръжка	0	29 000	0	29 000	0	26 000	0	26 000	0	0	0	0	0	26 000	0	26 000
10 15	материали	0	4 000	0	4 000	0	4 000	0	4 000	0	0	0	0	0	4 000	0	4 000
10 16	вода, горива и енергия	0	12 000	0	12 000	0	11 000	0	11 000	0	0	0	0	0	11 000	0	11 000
10 20	разходи за външни услуги	0	10 000	0	10 000	0	10 000	0	10 000	0	0	0	0	0	10 000	0	10 000
10 30	текущ ремонт	0	3 000	0	3 000	0	1 000	0	1 000	0	0	0	0	0	1 000	0	1 000
19 00	Платени данъци, такси и административни санкции	0	2 000	0	2 000	0	2 000	0	2 000	0	0	0	0	0	2 000	0	2 000
19 81	платени общински данъци, такси, наказателни лихви и административни санкции	0	2 000	0	2 000	0	2 000	0	2 000	0	0	0	0	0	2 000	0	2 000
	ВСИЧКО РАЗХОДИ	0	68 300	0	68 300	0	69 400	0	69 400	0	0	0	0	0	69 400	0	69 400
	ВСИЧКО РАЗХОДИ ПО БЮДЖЕТА	0	68 300	0	68 300	0	69 400	0	69 400	0	0	0	0	0	69 400	0	69 400
	VII. ГРУПА Б) ФИЗИЧЕСКА КУЛТУРА И СПОРТ	93 848	7 736 737	0	7 830 585	0	5 710 229	0	5 710 229	89 384	911 296	0	1 000 680	89 384	6 621 525	0	6 710 909
01 00	Заплати и възнаграждения за персонала, нает по трудови и служебни правоотношения	0	510 034	0	510 034	0	561 039	0	561 039	0	0	0	0	0	561 039	0	561 039
01 01	заплати и възнаграждения на персонала нает по трудови правоотношения	0	510 034	0	510 034	0	561 039	0	561 039	0	0	0	0	0	561 039	0	561 039
02 00	Други възнаграждения и плащания за персонала	0	88 001	0	88 001	0	58 431	0	58 431	0	0	0	0	0	58 431	0	58 431
02 02	за персонала по извънтрудови правоотношения	0	47 000	0	47 000	0	27 000	0	27 000	0	0	0	0	0	27 000	0	27 000



§§	НАИМЕНОВАНИЕ НА ФУНКЦИИ, ДЕЙНОСТИ И ПАРАГРАФИ СБОРЕН БЮДЖЕТ	Бюджет 2019 г. с преходен остатък от 2018 г.				Бюджет 2020 г. без преходен остатък				Разпределение на средствата от преходния остатък от 2019 г.				Бюджет 2020 г. с преходен остатък от 2019 г.			
		делегирани от държавата дейности	местни дейности	дофинансирани на ДДД	Общо	делегирани от държавата дейности	местни дейности	дофинансирани на ДДД	Общо	делегирани от държавата дейности	местни дейности	дофинансирани на ДДД	Общо	делегирани от държавата дейности	местни дейности	дофинансирани на ДДД	Общо
02 05	изплатени суми от СБКО, за облекло и други на персонала, с характер на възнаграждение	0	22 101	0	22 101	0	25 031	0	25 031	0	0	0	0	0	25 031	0	25 031
02 08	обезщетения за персонала, с характер на възнаграждение	0	18 900	0	18 900	0	6 400	0	6 400	0	0	0	0	0	6 400	0	6 400
05 00	Задължителни осигурителни вноски от работодатели	0	111 155	0	111 155	0	114 727	0	114 727	0	0	0	0	0	114 727	0	114 727
05 51	осигурителни вноски от работодатели за Държавното обществено осигуряване (ДОО)	0	83 510	0	83 510	0	86 193	0	86 193	0	0	0	0	0	86 193	0	86 193
05 60	здравноосигурителни вноски от работодатели	0	27 645	0	27 645	0	28 534	0	28 534	0	0	0	0	0	28 534	0	28 534
10 00	Издръжка	93 848	1 296 840	0	1 390 688	0	1 357 190	0	1 357 190	89 384	0	89 384	89 384	1 357 190	0	1 446 574	
10 13	постелен инвентар и облекло	0	10 200	0	10 200	0	9 000	0	9 000	0	0	0	0	9 000	0	9 000	
10 15	материали	20 538	103 000	0	123 538	0	69 590	0	69 590	26 994	0	26 994	26 994	69 590	0	96 584	
10 16	вода, горива и енергия	0	460 000	0	460 000	0	486 675	0	486 675	0	0	0	0	486 675	0	486 675	
10 20	разходи за външни услуги	73 051	475 440	0	548 491	0	456 800	0	456 800	61 455	0	61 455	61 455	456 800	0	518 255	
10 30	текущ ремонт	0	57 200	0	57 200	0	272 000	0	272 000	0	0	0	0	272 000	0	272 000	
10 51	командировки в страната	0	1 500	0	1 500	0	1 500	0	1 500	0	0	0	0	1 500	0	1 500	
10 62	разходи за застраховки	259	7 335	0	7 594	0	7 300	0	7 300	935	0	935	935	7 300	0	8 235	
10 92	разходи за договорни санкции и неустойки, съдебни обезщетения и разноски	0	0	0	0	0	16 000	0	16 000	0	0	0	0	16 000	0	16 000	
10 98	други разходи, неklasифицирани в другите параграфи и подпараграфи	0	182 165	0	182 165	0	38 325	0	38 325	0	0	0	0	38 325	0	38 325	
19 00	Платени данъци, такси и административни санкции	0	115 000	0	115 000	0	130 200	0	130 200	0	0	0	0	130 200	0	130 200	
19 01	платени държавни данъци, такси, наказателни лихви и административни санкции	0	115 000	0	115 000	0	130 200	0	130 200	0	0	0	0	130 200	0	130 200	
	ВСИЧКО РАЗХОДИ	93 848	2 121 030	0	2 214 878	0	2 221 587	0	2 221 587	89 384	0	89 384	89 384	2 221 587	0	2 310 971	
43 00	Субсидии и други текущи трансфери за нефинансови предприятия	0	90 000	0	90 000	0	90 000	0	90 000	0	0	0	0	90 000	0	90 000	
43 01	за текуща дейност	0	90 000	0	90 000	0	90 000	0	90 000	0	0	0	0	90 000	0	90 000	
45 00	Субсидии и други текущи трансфери за юридически лица с нестопанска цел	0	950 000	0	950 000	0	1 600 000	0	1 600 000	0	0	0	0	1 600 000	0	1 600 000	
	ВСИЧКО СУБСИДИИ	0	1 040 000	0	1 040 000	0	1 690 000	0	1 690 000	0	0	0	0	1 690 000	0	1 690 000	
51 00	Основен ремонт на дълготрайни материални активи	0	345 000	0	345 000	0	0	0	0	0	0	0	0	0	0	0	
52 00	Придобиване на дълготрайни материални активи	0	4 230 707	0	4 230 707	0	1 798 642	0	1 798 642	0	911 296	0	911 296	2 709 938	0	2 709 938	
52 02	придобиване на сгради	0	3 927 150	0	3 927 150	0	1 609 320	0	1 609 320	0	911 296	0	911 296	2 520 616	0	2 520 616	
52 03	придобиване на друго оборудване, машини и съоръжения	0	303 557	0	303 557	0	189 322	0	189 322	0	0	0	0	189 322	0	189 322	
	ВСИЧКО КАПИТАЛОВИ РАЗХОДИ	0	4 575 707	0	4 575 707	0	1 798 642	0	1 798 642	0	911 296	0	911 296	2 709 938	0	2 709 938	
	ВСИЧКО РАЗХОДИ ПО БЮДЖЕТА	93 848	7 736 737	0	7 830 585	0	5 710 229	0	5 710 229	89 384	911 296	0	1 000 680	89 384	6 621 525	0	6 710 909
	<i>Д-ст 712 - Детски и специализирани спортни школи</i>	0	90 000	0	90 000	0	90 000	0	90 000	0	0	0	0	90 000	0	90 000	
43 00	Субсидии и други текущи трансфери за нефинансови предприятия	0	90 000	0	90 000	0	90 000	0	90 000	0	0	0	0	90 000	0	90 000	
43 01	за текуща дейност	0	90 000	0	90 000	0	90 000	0	90 000	0	0	0	0	90 000	0	90 000	
	ВСИЧКО СУБСИДИИ	0	90 000	0	90 000	0	90 000	0	90 000	0	0	0	0	90 000	0	90 000	
	ВСИЧКО РАЗХОДИ ПО БЮДЖЕТА	93 848	7 736 737	0	7 830 585	0	5 710 229	0	5 710 229	89 384	911 296	0	1 000 680	89 384	6 621 525	0	6 710 909
	<i>Д-ст 713 - Спорт за всички</i>	0	93 848	0	93 848	0	0	0	0	89 384	0	0	89 384	89 384	0	89 384	
10 00	Издръжка	93 848	0	0	93 848	0	0	0	0	89 384	0	0	89 384	89 384	0	89 384	
10 15	материали	20 538	0	0	20 538	0	0	0	0	26 994	0	0	26 994	26 994	0	26 994	
10 20	разходи за външни услуги	73 051	0	0	73 051	0	0	0	0	61 455	0	0	61 455	61 455	0	61 455	




§§	НАИМЕНОВАНИЕ НА ФУНКЦИИ, ДЕЙНОСТИ И ПАРАГРАФИ СБОРЕН БЮДЖЕТ	Бюджет 2019 г. с преходен остатък от 2018 г.				Бюджет 2020 г. без преходен остатък				Разпределение на средствата от преходния остатък от 2019 г.				Бюджет 2020 г. с преходен остатък от 2019 г.			
		делегирани от държавата дейности	местни дейности	дофинанси ране на ДДД	Общо	делегирани от държавата дейности	местни дейности	дофинанси ране на ДДД	Общо	делегирани от държавата дейности	местни дейности	дофинанси ране на ДДД	Общо	делегирани от държавата дейности	местни дейности	дофинанси ране на ДДД	Общо
10 62	разходи за застраховки	259	0	0	259	0	0	0	0	935	0	0	935	935	0	0	935
	ВСИЧКО РАЗХОДИ	93 848	0	0	93 848	0	0	0	0	89 384	0	0	89 384	89 384	0	0	89 384
	ВСИЧКО РАЗХОДИ ПО БЮДЖЕТА	93 848	0	0	93 848	0	0	0	0	89 384	0	0	89 384	89 384	0	0	89 384
	<i>Д-ст 714 - Спортни бази за спорт за всички</i>	0	7 646 737	0	7 646 737	0	5 620 229	0	5 620 229	0	911 296	0	911 296	0	6 531 525	0	6 531 525
01 00	Заплати и възнаграждения за персонала, нает по трудови и служебни правоотношения	0	510 034	0	510 034	0	561 039	0	561 039	0	0	0	0	0	561 039	0	561 039
01 01	заплати и възнаграждения на персонала нает по трудови правоотношения	0	510 034	0	510 034	0	561 039	0	561 039	0	0	0	0	0	561 039	0	561 039
02 00	Други възнаграждения и плащания за персонала	0	88 001	0	88 001	0	58 431	0	58 431	0	0	0	0	0	58 431	0	58 431
02 02	за персонала по извънтрудови правоотношения	0	47 000	0	47 000	0	27 000	0	27 000	0	0	0	0	0	27 000	0	27 000
02 05	изплатени суми от СБКО, за облекло и други на персонала, с характер на възнаграждение	0	22 101	0	22 101	0	25 031	0	25 031	0	0	0	0	0	25 031	0	25 031
02 08	обезщетения за персонала, с характер на възнаграждение	0	18 900	0	18 900	0	6 400	0	6 400	0	0	0	0	0	6 400	0	6 400
05 00	Задължителни осигурителни вноски от работодатели	0	111 155	0	111 155	0	114 727	0	114 727	0	0	0	0	0	114 727	0	114 727
05 51	осигурителни вноски от работодатели за Държавното обществено осигуряване (ДОО)	0	83 510	0	83 510	0	86 193	0	86 193	0	0	0	0	0	86 193	0	86 193
05 60	здравноосигурителни вноски от работодатели	0	27 645	0	27 645	0	28 534	0	28 534	0	0	0	0	0	28 534	0	28 534
10 00	Издръжка	0	1 296 840	0	1 296 840	0	1 357 190	0	1 357 190	0	0	0	0	0	1 357 190	0	1 357 190
10 13	постепен инвентар и облекло	0	10 200	0	10 200	0	9 000	0	9 000	0	0	0	0	0	9 000	0	9 000
10 15	материали	0	103 000	0	103 000	0	69 590	0	69 590	0	0	0	0	0	69 590	0	69 590
10 16	вода, горива и енергия	0	460 000	0	460 000	0	486 675	0	486 675	0	0	0	0	0	486 675	0	486 675
10 20	разходи за външни услуги	0	475 440	0	475 440	0	456 800	0	456 800	0	0	0	0	0	456 800	0	456 800
10 30	текущ ремонт	0	57 200	0	57 200	0	272 000	0	272 000	0	0	0	0	0	272 000	0	272 000
10 51	командировки в страната	0	1 500	0	1 500	0	1 500	0	1 500	0	0	0	0	0	1 500	0	1 500
10 62	разходи за застраховки	0	7 335	0	7 335	0	7 300	0	7 300	0	0	0	0	0	7 300	0	7 300
10 92	разходи за договорни санкции и неустойки, съдебни обезщетения и разноски	0	0	0	0	0	16 000	0	16 000	0	0	0	0	0	16 000	0	16 000
10 98	други разходи, неklasифицирани в другите параграфи и подпараграфи	0	182 165	0	182 165	0	38 325	0	38 325	0	0	0	0	0	38 325	0	38 325
19 00	Платени данъци, такси и административни санкции	0	115 000	0	115 000	0	130 200	0	130 200	0	0	0	0	0	130 200	0	130 200
19 01	платени държавни данъци, такси, наказателни лихви и административни санкции	0	115 000	0	115 000	0	130 200	0	130 200	0	0	0	0	0	130 200	0	130 200
	ВСИЧКО РАЗХОДИ	0	2 121 030	0	2 121 030	0	2 221 587	0	2 221 587	0	0	0	0	0	2 221 587	0	2 221 587
45 00	Субсидии и други текущи трансфери за юридически лица с нестопанска цел	0	950 000	0	950 000	0	1 600 000	0	1 600 000	0	0	0	0	0	1 600 000	0	1 600 000
	ВСИЧКО СУБСИДИИ	0	950 000	0	950 000	0	1 600 000	0	1 600 000	0	0	0	0	0	1 600 000	0	1 600 000
51 00	Основен ремонт на дълготрайни материални активи	0	345 000	0	345 000	0	0	0	0	0	0	0	0	0	0	0	0
52 00	Придобиване на дълготрайни материални активи	0	4 230 707	0	4 230 707	0	1 798 642	0	1 798 642	0	911 296	0	911 296	0	2 709 938	0	2 709 938
52 02	придобиване на сградни активи	0	3 927 150	0	3 927 150	0	1 609 320	0	1 609 320	0	911 296	0	911 296	0	2 520 616	0	2 520 616
52 03	придобиване на друго оборудване, машини и съоръжения	0	303 557	0	303 557	0	189 322	0	189 322	0	0	0	0	0	189 322	0	189 322
	ВСИЧКО КАПИТАЛОВИ РАЗХОДИ	0	4 575 707	0	4 575 707	0	1 798 642	0	1 798 642	0	911 296	0	911 296	0	2 709 938	0	2 709 938



№	НАИМЕНОВАНИЕ НА ФУНКЦИИ, ДЕЙНОСТИ И ПАРАГРАФИ СБОРЕН БЮДЖЕТ	Бюджет 2019 г. с преходен остатък от 2018 г.				Бюджет 2020 г. без преходен остатък				Разпределение на средствата от преходния остатък от 2019 г.				Бюджет 2020 г. с преходен остатък от 2019 г.			
		делегирани от държавата дейности	местни дейности	дофинансирани на ДДД	Общо	делегирани от държавата дейности	местни дейности	дофинансирани на ДДД	Общо	делегирани от държавата дейности	местни дейности	дофинансирани на ДДД	Общо	делегирани от държавата дейности	местни дейности	дофинансирани на ДДД	Общо
	ВСИЧКО РАЗХОДИ ПО БЮДЖЕТА	0	7 646 737	0	7 646 737	0	5 620 229	0	5 620 229	0	911 296	0	911 296	0	6 531 525	0	6 531 525
	VII. ГРУПА В) КУЛТУРА	6 475 197	17 861 558	4 575 224	28 911 979	5 302 390	9 117 696	3 776 707	18 196 792	980 979	500	569 467	1 550 938	6 283 369	9 118 195	4 346 164	19 747 728
01 00	Заплати и възнаграждения за персонала, нает по трудови и служебни правоотношения	2 963 460	2 072 885	595 150	5 631 495	3 275 775	2 289 201	687 640	6 252 616	0	0	100 660	100 660	3 275 775	2 289 201	788 300	6 353 276
01 01	заплати и възнаграждения на персонала нает по трудови правоотношения	2 963 460	2 072 885	595 150	5 631 495	3 275 775	2 289 201	687 640	6 252 616	0	0	100 660	100 660	3 275 775	2 289 201	788 300	6 353 276
02 00	Други възнаграждения и плащания за персонала	212 615	188 992	183 082	584 689	131 285	213 872	176 583	521 740	62 625	0	94 982	157 607	193 910	213 872	271 565	679 347
02 01	за нецвятен персонал нает по трудови правоотношения	65 580	36 370	0	101 930	54 630	36 350	0	90 980	0	0	0	0	54 630	36 350	0	90 980
02 02	за персонала по извънтрудови правоотношения	500	43 972	77 152	121 624	1 000	44 300	34 893	80 193	0	0	73 000	73 000	1 000	44 300	107 893	153 193
02 05	изплатени суми от СБКО, за облекло и други на персонала, с характер на възнаграждение	114 155	85 000	48 130	247 285	68 430	89 722	95 690	253 842	28 125	0	21 482	49 607	96 555	89 722	117 172	303 449
02 08	обезщетения за персонала, с характер на възнаграждение	32 400	23 650	57 800	113 850	7 225	43 500	46 000	96 725	34 500	0	500	35 000	41 725	43 500	46 500	131 725
05 00	Задължителни осигурителни вноски от работодатели	606 793	455 108	134 170	1 196 071	641 217	498 292	152 995	1 292 504	11 899	0	33 144	45 043	653 116	498 292	186 139	1 337 547
05 51	осигурителни вноски от работодатели за Държавното обществено осигуряване (ДОО)	455 805	347 680	100 150	903 635	480 227	380 121	115 108	975 456	10 449	0	24 045	34 494	490 676	380 121	139 153	1 009 950
05 60	здравноосигурителни вноски от работодатели	150 988	107 428	34 020	292 436	160 990	118 171	37 887	317 048	1 450	0	9 099	10 549	162 440	118 171	46 986	327 597
10 00	Издръжка	399 107	2 933 693	1 773 632	6 106 432	374 833	3 357 760	1 715 757	5 448 350	79 366	0	321 147	400 513	454 199	3 367 760	2 036 904	5 848 863
10 11	храна	0	1 500	0	1 500	0	77 700	0	77 700	0	0	0	0	0	77 700	0	77 700
10 12	медикаменти	0	100	500	600	0	12 000	500	12 500	0	0	0	0	12 000	500	12 500	
10 13	постелен инвентар и облекло	1 600	5 700	4 100	11 400	1 300	11 300	6 800	19 400	0	0	0	0	1 300	11 300	6 800	19 400
10 14	учебни и научно-изследователски разходи и книги за библиотеките	127 685	0	75 222	202 907	98 200	0	75 900	174 100	2 000	0	5 851	7 851	100 200	0	81 751	181 951
10 15	материали	71 125	97 400	253 502	422 027	47 778	85 100	225 588	358 466	14 714	0	15 354	30 068	62 492	85 100	240 942	388 534
10 16	вода, горива и енергия	113 657	227 500	277 190	618 347	140 565	283 100	286 930	710 595	38 401	0	43 000	81 401	178 966	283 100	329 930	791 996
10 20	разходи за външни услуги	66 574	791 793	694 505	1 552 872	87 190	756 260	695 705	1 519 155	6 000	0	78 342	84 342	73 190	756 260	774 047	1 603 497
10 30	текущ ремонт	7 000	15 500	422 272	444 772	11 500	68 300	396 600	476 400	16 415	0	186 488	182 903	27 915	68 300	563 088	659 303
10 51	командировки в страната	9 268	37 800	27 000	74 068	5 300	43 300	14 309	62 909	1 836	0	11 112	12 948	7 136	43 300	25 421	75 857
10 52	краткосрочни командировки в чужбина	400	0	11 641	12 041	1 500	0	6 500	8 000	0	0	1 000	1 000	1 500	0	7 500	9 000
10 62	разходи за застраховки	1 800	4 900	4 700	11 400	1 500	8 400	4 500	14 400	0	0	0	0	1 500	8 400	4 500	14 400
10 91	други разходи за СБКО (тук се отчитат разходите за СБКО, неотчетени по други позиции на ЕБК)	0	1 300	0	1 300	0	1 300	0	1 300	0	0	0	0	0	1 300	0	1 300
10 92	разходи за договорни санкции и неустойки, съдебни обезщетения и разноски	0	200	500	700	0	200	925	1 125	0	0	0	0	200	925	1 125	
10 98	други разходи, некласифицирани в другите параграфи и подпараграфи	0	1 750 000	2 500	1 752 500	0	2 010 800	1 500	2 012 300	0	0	0	0	2 010 800	1 500	2 012 300	
19 00	Платени данъци, такси и административни санкции	2 190	13 500	24 000	39 690	1 800	14 100	31 700	47 600	0	0	0	0	1 800	14 100	31 700	47 600
19 01	платени държавни данъци, такси, наказателни лихви и административни санкции	590	5 300	7 000	12 890	300	7 000	3 000	10 300	0	0	0	0	300	7 000	3 000	10 300
19 81	платени общински данъци, такси, наказателни лихви и административни санкции	0	8 200	17 000	26 800	1 500	7 100	28 700	37 300	0	0	0	0	1 500	7 100	28 700	37 300
	ВСИЧКО РАЗХОДИ	6 475 197	5 664 178	2 710 034	12 558 377	4 424 910	6 373 225	2 764 675	13 562 810	163 890	0	549 933	703 823	4 678 800	6 373 225	3 314 608	14 266 633



№	НАИМЕНОВАНИЕ НА ФУНКЦИИ, ДЕЙНОСТИ И ПАРАГРАФИ СБОРЕН БЮДЖЕТ	Бюджет 2019 г. с преходен остатък от 2018 г.				Бюджет 2020 г. без преходен остатък				Разпределение на средствата от преходния остатък от 2019 г.				Бюджет 2020 г. с преходен остатък от 2019 г.			
		делегирани от държавата дейности	местни дейности	дофинансирани на ДДД	Общо	делегирани от държавата дейности	местни дейности	дофинансирани на ДДД	Общо	делегирани от държавата дейности	местни дейности	дофинансирани на ДДД	Общо	делегирани от държавата дейности	местни дейности	дофинансирани на ДДД	Общо
45 00	Субсидии и други текущи трансфери за юридически лица с нестопанска цел	787 670	7 933 180	120 000	8 840 850	876 960	1 272 000	120 000	2 268 960	0	0	0	0	876 960	1 272 000	120 000	2 268 960
46 00	Разходи за членски внос и участие в нетърговски организации и дейности	0	560	1 000	1 560	520	610	1 000	2 130	0	0	0	0	520	610	1 000	2 130
	ВСИЧКО СУБСИДИИ	787 670	7 933 740	121 000	8 842 410	877 480	1 272 610	121 000	2 271 090	0	0	0	0	877 480	1 272 610	121 000	2 271 090
51 00	Основен ремонт на дълготрайни материални активи	1 486 083	0	1 491 200	2 977 283	0	150 000	480 665	630 665	813 089	0	3 528	816 617	813 089	150 000	484 193	1 447 282
52 00	Придобиване на дълготрайни материални активи	17 279	4 228 640	245 265	4 491 184	0	1 321 860	403 367	1 725 227	14 000	500	6 000	20 500	14 000	1 322 360	409 367	1 745 727
52 01	придобиване на компютри и хардуер	326	0	18 800	19 126	0	2 600	19 000	21 600	0	0	3 000	3 000	0	2 600	22 000	24 600
52 02	придобиване на сгради	0	3 055 140	3 500	3 058 640	0	0	3 400	3 400	0	0	0	0	0	0	3 400	3 400
52 03	придобиване на друго оборудване, машини и съоръжения	16 953	573 000	116 483	706 436	0	611 300	331 567	942 867	14 000	0	0	14 000	14 000	611 300	331 567	956 867
52 05	придобиване на стопански инвентар	0	0	98 482	98 482	0	8 000	40 400	48 400	0	0	2 000	2 000	0	8 000	42 400	50 400
52 06	изграждане на инфраструктурни обекти	0	600 000	0	600 000	0	600 000	0	600 000	0	0	0	0	0	600 000	0	600 000
52 19	придобиване на други ДМА	0	500	8 000	8 500	0	99 960	9 000	108 960	0	500	1 000	1 500	0	100 460	10 000	110 460
53 00	Придобиване на нематериални дълготрайни активи	0	35 000	7 725	42 725	0	0	7 000	7 000	0	0	9 996	9 996	0	0	16 996	16 996
53 01	придобиване на програмни продукти и лицензи за програмни продукти	0	35 000	7 725	42 725	0	0	7 000	7 000	0	0	9 996	9 996	0	0	16 996	16 996
	ВСИЧКО КАПИТАЛОВИ РАЗХОДИ	1 503 382	4 263 640	1 744 190	7 511 192	0	1 471 860	891 032	2 362 892	827 089	500	19 524	847 113	827 089	1 472 360	910 566	3 210 005
	ВСИЧКО РАЗХОДИ ПО БЮДЖЕТА	6 475 197	17 861 658	4 575 224	28 911 979	5 302 390	9 117 695	3 776 707	18 196 792	980 979	500	569 457	1 550 936	6 283 369	9 118 195	4 346 164	19 747 728
	<i>Д-ст 737 - Оркестри и ансамбли</i>	0	1 297 680	0	1 297 680	0	1 406 385	0	1 406 385	0	500	0	600	0	1 406 885	0	1 406 885
01 00	Заплати и възнаграждения за персонала, нает по трудови и служебни правоотношения	0	787 250	0	787 250	0	865 975	0	865 975	0	0	0	0	0	865 975	0	865 975
01 01	заплати и възнаграждения на персонала нает по трудови правоотношения	0	787 250	0	787 250	0	865 975	0	865 975	0	0	0	0	0	865 975	0	865 975
02 00	Други възнаграждения и плащания за персонала	0	92 250	0	92 250	0	105 500	0	105 500	0	0	0	0	0	105 500	0	105 500
02 01	за нещатен персонал нает по трудови правоотношения	0	27 600	0	27 600	0	30 000	0	30 000	0	0	0	0	0	30 000	0	30 000
02 02	за персонала по извънтрудови правоотношения	0	30 000	0	30 000	0	30 000	0	30 000	0	0	0	0	0	30 000	0	30 000
02 05	изплатени суми от СБКО, за облекло и други на персонала, с характер на възнаграждение	0	24 000	0	24 000	0	26 000	0	26 000	0	0	0	0	0	26 000	0	26 000
02 08	обезщетения за персонала, с характер на възнаграждение	0	10 650	0	10 650	0	19 500	0	19 500	0	0	0	0	0	19 500	0	19 500
05 00	Задължителни осигурителни вноски от работодатели	0	188 180	0	188 180	0	210 110	0	210 110	0	0	0	0	0	210 110	0	210 110
05 51	осигурителни вноски от работодатели за Държавното обществено осигуряване (ДОО)	0	147 180	0	147 180	0	164 720	0	164 720	0	0	0	0	0	164 720	0	164 720
05 60	здравноосигурителни вноски от работодатели	0	41 000	0	41 000	0	45 390	0	45 390	0	0	0	0	0	45 390	0	45 390
10 00	Издръжка	0	155 800	0	155 800	0	160 800	0	160 800	0	0	0	0	0	160 800	0	160 800
10 15	материали	0	30 000	0	30 000	0	24 600	0	24 600	0	0	0	0	0	24 600	0	24 600
10 16	вода, горива и енергия	0	20 000	0	20 000	0	21 000	0	21 000	0	0	0	0	0	21 000	0	21 000
10 20	разходи за външни услуги	0	61 000	0	61 000	0	60 000	0	60 000	0	0	0	0	0	60 000	0	60 000
10 30	текущ ремонт	0	5 000	0	5 000	0	5 000	0	5 000	0	0	0	0	0	5 000	0	5 000
10 51	командировки в страната	0	36 000	0	36 000	0	36 000	0	36 000	0	0	0	0	0	36 000	0	36 000
10 62	разходи за застраховки	0	3 800	0	3 800	0	4 200	0	4 200	0	0	0	0	0	4 200	0	4 200
19 00	Платени данъци, такси и административни санкции	0	1 700	0	1 700	0	2 000	0	2 000	0	0	0	0	0	2 000	0	2 000



№	НАИМЕНОВАНИЕ НА ФУНКЦИИ, ДЕЙНОСТИ И ПАРАГРАФИ СБОРЕН БЮДЖЕТ	Бюджет 2019 г. с преходен остатък от 2018 г.				Бюджет 2020 г. без преходен остатък				Разпределение на средствата от преходния остатък от 2019 г.				Бюджет 2020 г. с преходен остатък от 2019 г.			
		делегирани от държавата дейности	местни дейности	дофинансирани на ДДД	Общо	делегирани от държавата дейности	местни дейности	дофинансирани на ДДД	Общо	делегирани от държавата дейности	местни дейности	дофинансирани на ДДД	Общо	делегирани от държавата дейности	местни дейности	дофинансирани на ДДД	Общо
19 01	платени държавни данъци, такси, наказателни лихви и административни санкции	0	1 000	0	1 000	0	1 000	0	1 000	0	0	0	0	0	1 000	0	1 000
19 81	платени общински данъци, такси, наказателни лихви и административни санкции	0	700	0	700	0	1 000	0	1 000	0	0	0	0	0	1 000	0	1 000
	ВСИЧКО РАЗХОДИ	0	1 225 180	0	1 225 180	0	1 334 385	0	1 334 385	0	0	0	0	0	1 334 385	0	1 334 385
45 00	Субсидии и други текущи трансфери за юридически лица с нестопанска цел	0	72 000	0	72 000	0	72 000	0	72 000	0	0	0	0	0	72 000	0	72 000
	ВСИЧКО СУБСИДИИ	0	72 000	0	72 000	0	72 000	0	72 000	0	0	0	0	0	72 000	0	72 000
52 00	Придобиване на дълготрайни материални активи	0	500	0	500	0	0	0	0	0	500	0	500	0	500	0	500
52 19	придобиване на други ДМА	0	500	0	500	0	0	0	0	0	500	0	500	0	500	0	500
	ВСИЧКО КАПИТАЛОВИ РАЗХОДИ	0	500	0	500	0	0	0	0	0	500	0	500	0	500	0	500
	ВСИЧКО РАЗХОДИ ПО БЮДЖЕТА	0	1 297 680	0	1 297 680	0	1 406 385	0	1 406 385	0	500	0	500	0	1 406 885	0	1 406 885
	<i>Д-ст 738 - Читалища</i>	787 670	0	120 000	907 670	876 960	0	120 000	996 960	0	0	0	0	876 960	0	120 000	996 960
45 00	Субсидии и други текущи трансфери за юридически лица с нестопанска цел	787 670	0	120 000	907 670	876 960	0	120 000	996 960	0	0	0	0	876 960	0	120 000	996 960
	ВСИЧКО СУБСИДИИ	787 670	0	120 000	907 670	876 960	0	120 000	996 960	0	0	0	0	876 960	0	120 000	996 960
	ВСИЧКО РАЗХОДИ ПО БЮДЖЕТА	787 670	0	120 000	907 670	876 960	0	120 000	996 960	0	0	0	0	876 960	0	120 000	996 960
	<i>Д-ст 739 - Музеи, худ. галерии, паметници на културата и етногр. комплекси с национален и регионален характер</i>	3 550 223	0	4 192 965	7 743 188	2 103 305	0	3 400 607	5 503 912	951 871	0	566 092	1 517 963	3 055 176	0	3 966 699	7 021 875
01 00	Заплати и възнаграждения за персонала, нает по трудови и служебни правоотношения	1 374 257	0	595 150	1 969 407	1 516 375	0	687 640	2 204 015	0	0	100 660	100 660	1 516 375	0	788 300	2 304 675
01 01	заплати и възнаграждения на персонала нает по трудови правоотношения	1 374 257	0	595 150	1 969 407	1 516 375	0	687 640	2 204 015	0	0	100 660	100 660	1 516 375	0	788 300	2 304 675
02 00	Други възнаграждения и плащания за персонала	186 415	0	144 742	331 157	95 285	0	133 083	228 368	62 625	0	94 982	157 607	157 910	0	228 065	385 975
02 01	за нещатен персонал нает по трудови правоотношения	65 580	0	0	65 580	54 630	0	0	54 630	0	0	0	0	54 630	0	0	54 630
02 02	за персонала по извънтрудови правоотношения	300	0	76 812	77 112	0	0	34 893	34 893	0	0	73 000	73 000	0	0	107 893	107 893
02 05	изплатени суми от СБКО, за облекло и други на персонала, с характер на възнаграждение	88 155	0	48 130	136 285	33 430	0	95 690	129 120	28 125	0	21 482	49 607	61 555	0	117 172	178 727
02 08	обезщетения за персонала, с характер на възнаграждение	32 400	0	19 800	52 200	7 225	0	2 500	9 725	34 500	0	500	35 000	41 725	0	3 000	44 725
05 00	Задължителни осигурителни вноски от работодатели	295 253	0	134 170	429 423	301 417	0	152 995	454 412	11 899	0	33 144	45 043	313 316	0	186 139	499 455
05 51	осигурителни вноски от работодатели за Държавното обществено осигуряване (ДОО)	221 805	0	100 150	321 955	224 927	0	115 108	340 035	10 449	0	24 045	34 494	235 376	0	139 153	374 529
05 60	здравноосигурителни вноски от работодатели	73 448	0	34 020	107 468	76 490	0	37 887	114 377	1 450	0	9 099	10 549	77 940	0	46 986	124 926
10 00	Издажба	190 062	0	1 674 713	1 764 775	189 228	0	1 528 157	1 717 385	64 258	0	317 782	382 040	253 486	0	1 845 939	2 099 425
10 12	медикаменти	0	0	500	500	0	0	500	500	0	0	0	0	0	0	500	500
10 13	постепен инвентар и облекло	200	0	4 100	4 300	300	0	6 800	7 100	0	0	0	0	300	0	6 800	7 100
10 14	учебни и научно-изследователски разходи и книги за библиотеките	20 815	0	21 292	42 107	8 200	0	29 900	38 100	2 000	0	5 851	7 851	10 200	0	35 751	45 951
10 15	материали	20 125	0	237 818	297 943	37 778	0	215 588	253 366	14 714	0	15 245	29 959	52 492	0	230 833	283 325
10 16	вода, горива и енергия	67 498	0	217 190	274 788	81 315	0	224 330	305 645	33 293	0	43 000	76 293	114 608	0	267 330	381 938
10 20	разходи за външни услуги	10 138	0	632 200	674 358	50 935	0	657 705	708 640	6 000	0	75 198	81 198	56 935	0	732 903	789 838




№№	НАИМЕНОВАНИЕ НА ФУНКЦИИ, ДЕЙНОСТИ И ПАРАГРАФИ СБОРЕН БЮДЖЕТ	Бюджет 2019 г. с преходен остатък от 2018 г.				Бюджет 2020 г. без преходен остатък				Разпределение на средствата от преходния остатък от 2019 г.				Бюджет 2020 г. с преходен остатък от 2019 г.			
		делегирани от държавата дейности	местни дейности	дофинанси ране на ДДД	Общо	делегирани от държавата дейности	местни дейности	дофинанси ране на ДДД	Общо	делегирани от държавата дейности	местни дейности	дофинанси ране на ДДД	Общо	делегирани от държавата дейности	местни дейности	дофинанси ране на ДДД	Общо
10 30	текущ ремонт	3 000	0	415 272	418 272	6 500	0	365 600	372 100	6 415	0	166 488	172 903	12 915	0	532 088	545 003
10 51	командировки в страната	5 266	0	27 000	32 266	2 300	0	14 309	16 609	1 836	0	11 000	12 836	4 136	0	25 309	29 445
10 52	краткосрочни командировки в чужбина	400	0	11 641	12 041	1 500	0	6 500	8 000	0	0	1 000	1 000	1 500	0	7 500	9 000
10 62	разходи за застраховки	500	0	4 700	5 200	400	0	4 500	4 900	0	0	0	0	400	0	4 500	4 900
10 92	разходи за договорни санкции и неустойки, съдебни обезщетения и разноски	0	0	500	500	0	0	925	925	0	0	0	0	0	0	925	925
10 98	други разходи, неklasифицирани в другите параграфи и подпараграфи	0	0	2 500	2 500	0	0	1 500	1 500	0	0	0	0	0	0	1 500	1 500
19 00	Платени данъци, такси и административни санкции	1 200	0	24 000	25 200	1 000	0	31 700	32 700	0	0	0	0	1 000	0	31 700	32 700
19 01	платени държавни данъци, такси, наказателни лихви и административни санкции	0	0	7 000	7 000	0	0	3 000	3 000	0	0	0	0	0	0	3 000	3 000
19 81	платени общински данъци, такси, наказателни лихви и административни санкции	1 200	0	17 000	18 200	1 000	0	28 700	29 700	0	0	0	0	1 000	0	28 700	29 700
46 00	ВСИЧКО РАЗХОДИ	2 047 187	0	2 472 775	4 519 962	2 103 305	0	2 533 575	4 636 880	138 782	0	546 568	685 350	2 242 087	0	3 080 143	5 322 230
46 00	Разходи за членски внос и участие в нетърговски организации и дейности	0	0	1 000	1 000	0	0	1 000	1 000	0	0	0	0	0	0	1 000	1 000
46 00	ВСИЧКО СУБСИДИИ	0	0	1 000	1 000	0	0	1 000	1 000	0	0	0	0	0	0	1 000	1 000
51 00	Основен ремонт на дълготрайни материални активи	1 486 083	0	1 491 200	2 977 283	0	0	480 665	480 665	813 089	0	3 528	816 617	813 089	0	484 193	1 297 282
52 00	Придобиване на дълготрайни материални активи	16 953	0	225 265	242 218	0	0	383 367	383 367	0	0	6 000	6 000	0	0	389 367	389 367
52 01	придобиване на компютри и хардуер	0	0	18 800	13 800	0	0	19 000	19 000	0	0	3 000	3 000	0	0	22 000	22 000
52 02	придобиване на сгради	0	0	3 500	3 500	0	0	3 400	3 400	0	0	0	0	0	0	3 400	3 400
52 03	придобиване на друго оборудване, машини и съоръжения	16 953	0	96 483	40 000	0	0	311 567	311 567	0	0	0	0	0	0	311 567	311 567
52 05	придобиване на стопански инвентар	0	0	98 482	41 000	0	0	40 400	40 400	0	0	2 000	2 000	0	0	42 400	42 400
52 19	придобиване на други ДМА	0	0	8 000	8 000	0	0	9 000	9 000	0	0	1 000	1 000	0	0	10 000	10 000
53 00	Придобиване на нематериални дълготрайни активи	0	0	2 725	2 725	0	0	2 000	2 000	0	0	9 996	9 996	0	0	11 996	11 996
53 01	придобиване на програмни продукти и лицензи за програмни продукти	0	0	2 725	2 725	0	0	2 000	2 000	0	0	9 996	9 996	0	0	11 996	11 996
53 01	ВСИЧКО КАПИТАЛОВИ РАЗХОДИ	1 503 036	0	1 719 190	3 222 226	0	0	866 032	866 032	813 089	0	19 524	832 613	813 089	0	885 556	1 698 645
53 01	ВСИЧКО РАЗХОДИ ПО БЮДЖЕТА	3 550 223	0	4 192 965	7 743 188	2 103 305	0	3 400 607	5 503 912	961 871	0	566 092	1 517 963	3 055 176	0	3 966 699	7 021 875
01 00	Заплати и възнаграждения за персонала, нает по трудови и служебни правоотношения	0	2 323 580	0	2 323 580	0	2 231 800	0	2 231 800	0	0	0	0	0	2 231 800	0	2 231 800
01 01	заплати и възнаграждения на персонала нает по трудови правоотношения	0	788 820	0	788 820	0	867 700	0	867 700	0	0	0	0	0	867 700	0	867 700
02 00	Други възнаграждения и плащания за персонала	0	53 100	0	53 100	0	71 000	0	71 000	0	0	0	0	0	71 000	0	71 000
02 02	за персонала по извънтрудови правоотношения	0	13 000	0	13 000	0	14 000	0	14 000	0	0	0	0	0	14 000	0	14 000
02 05	изплатени суми от СБКО, за облекло и други на персонала, с характер на възнаграждение	0	30 100	0	30 100	0	36 000	0	36 000	0	0	0	0	0	36 000	0	36 000
02 08	обезщетения за персонала, с характер на възнаграждение	0	10 000	0	10 000	0	21 000	0	21 000	0	0	0	0	0	21 000	0	21 000
05 00	Задължителни осигурителни вноски от работодатели	0	162 800	0	162 800	0	175 290	0	175 290	0	0	0	0	0	175 290	0	175 290
05 51	осигурителни вноски от работодатели на Държавното обществено осигуряване	0	122 100	0	122 100	0	131 870	0	131 870	0	0	0	0	0	131 870	0	131 870




§§	НАИМЕНОВАНИЕ НА ФУНКЦИИ, ДЕЙНОСТИ И ПАРАГРАФИ СБОРЕН БЮДЖЕТ	Бюджет 2019 г. с преходен остатък от 2018 г.				Бюджет 2020 г. без преходен остатък				Разпределение на средствата от преходния остатък от 2019 г.				Бюджет 2020 г. с преходен остатък от 2019 г.			
		делегирани от държавата дейности	местни дейности	дофинансирани на ДДД	Общо	делегирани от държавата дейности	местни дейности	дофинансирани на ДДД	Общо	делегирани от държавата дейности	местни дейности	дофинансирани на ДДД	Общо	делегирани от държавата дейности	местни дейности	дофинансирани на ДДД	Общо
05 60	здравноосигурителни вноски от работодатели	0	40 500	0	40 500	0	43 420	0	43 420	0	0	0	0	0	43 420	0	43 420
10 00	Издръжка	0	625 600	0	625 600	0	510 200	0	510 200	0	0	0	0	0	510 200	0	510 200
10 13	постелен инвентар и облекло	0	4 600	0	4 600	0	4 800	0	4 800	0	0	0	0	0	4 800	0	4 800
10 15	материали	0	38 400	0	38 400	0	35 500	0	35 500	0	0	0	0	0	35 500	0	35 500
10 16	вода, горива и енергия	0	91 500	0	91 500	0	91 000	0	91 000	0	0	0	0	0	91 000	0	91 000
10 20	разходи за външни услуги	0	477 500	0	477 500	0	364 000	0	364 000	0	0	0	0	0	364 000	0	364 000
10 30	текущ ремонт	0	10 500	0	10 500	0	11 800	0	11 800	0	0	0	0	0	11 800	0	11 800
10 51	командировки в страната	0	700	0	700	0	700	0	700	0	0	0	0	0	700	0	700
10 62	разходи за застраховки	0	1 100	0	1 100	0	1 100	0	1 100	0	0	0	0	0	1 100	0	1 100
10 91	други разходи за СБКО (тук се отчитат разходите за СБКО, неотчетени по други позиции на ЕБК)	0	1 300	0	1 300	0	1 300	0	1 300	0	0	0	0	0	1 300	0	1 300
19 00	Платени данъци, такси и административни санкции	0	7 900	0	7 900	0	7 000	0	7 000	0	0	0	0	0	7 000	0	7 000
19 01	платени държавни данъци, такси, наказателни лихви и административни санкции	0	1 000	0	1 000	0	1 000	0	1 000	0	0	0	0	0	1 000	0	1 000
19 81	платени общински данъци, такси, наказателни лихви и административни санкции	0	6 900	0	6 900	0	6 000	0	6 000	0	0	0	0	0	6 000	0	6 000
	ВСИЧКО РАЗХОДИ	0	1 638 020	0	1 638 020	0	1 631 190	0	1 631 190	0	0	0	0	0	1 631 190	0	1 631 190
46 00	Разходи за членски внос и участие в нетърговски организации и дейности	0	560	0	560	0	610	0	610	0	0	0	0	0	610	0	610
	ВСИЧКО СУБСИДИИ	0	560	0	560	0	610	0	610	0	0	0	0	0	610	0	610
52 00	Придобиване на дълготрайни материални активи	0	650 000	0	650 000	0	600 000	0	600 000	0	0	0	0	0	600 000	0	600 000
52 03	придобиване на друго оборудване, машини и съоръжения	0	50 000	0	50 000	0	0	0	0	0	0	0	0	0	0	0	0
52 06	изграждане на инфраструктурни обекти	0	600 000	0	600 000	0	600 000	0	600 000	0	0	0	0	0	600 000	0	600 000
53 00	Придобиване на нематериални дълготрайни активи	0	35 000	0	35 000	0	0	0	0	0	0	0	0	0	0	0	0
53 01	придобиване на програмни продукти и лицензи за програмни продукти	0	35 000	0	35 000	0	0	0	0	0	0	0	0	0	0	0	0
	ВСИЧКО КАПИТАЛОВИ РАЗХОДИ	0	685 000	0	685 000	0	600 000	0	600 000	0	0	0	0	0	600 000	0	600 000
	ВСИЧКО РАЗХОДИ ПО БЮДЖЕТА	0	2 323 580	0	2 323 580	0	2 231 800	0	2 231 800	0	0	0	0	0	2 231 800	0	2 231 800
	Д-ст 746 - Зоопаркове	0	854 655	0	854 655	0	1 283 379	0	1 283 379	0	0	0	0	0	1 283 379	0	1 283 379
01 00	Заплати и възнаграждения за персонала, нает по трудови и служебни правоотношения	0	233 385	0	233 385	0	265 726	0	265 726	0	0	0	0	0	265 726	0	265 726
01 01	заплати и възнаграждения на персонала нает по трудови правоотношения	0	233 385	0	233 385	0	265 726	0	265 726	0	0	0	0	0	265 726	0	265 726
02 00	Други възнаграждения и плащания за персонала	0	27 170	0	27 170	0	20 322	0	20 322	0	0	0	0	0	20 322	0	20 322
02 01	за нещатен персонал нает по трудови правоотношения	0	8 770	0	8 770	0	6 350	0	6 350	0	0	0	0	0	6 350	0	6 350
02 05	изплатени суми от СБКО, за облекло и други на персонала, с характер на възнаграждение	0	15 400	0	15 400	0	10 972	0	10 972	0	0	0	0	0	10 972	0	10 972
02 08	обезщетения за персонала, с характер на възнаграждение	0	3 000	0	3 000	0	3 000	0	3 000	0	0	0	0	0	3 000	0	3 000
05 00	Задължителни осигурителни вноски от работодатели	0	49 800	0	49 800	0	53 671	0	53 671	0	0	0	0	0	53 671	0	53 671
05 51	осигурителни вноски от работодатели за Държавното обществено осигуряване (ДООО)	0	37 400	0	37 400	0	40 321	0	40 321	0	0	0	0	0	40 321	0	40 321



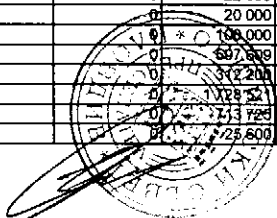
№	НАИМЕНОВАНИЕ НА ФУНКЦИИ, ДЕЙНОСТИ И ПАРАГРАФИ СБОРЕН БЮДЖЕТ	Бюджет 2019 г. с преходен остатък от 2018 г.				Бюджет 2020 г. без преходен остатък				Разпределение на средствата от преходния остатък от 2019 г.				Бюджет 2020 г. с преходен остатък от 2019 г.			
		делегирани от държавата дейности	местни дейности	дофинансирани на ДДД	Общо	делегирани от държавата дейности	местни дейности	дофинансирани на ДДД	Общо	делегирани от държавата дейности	местни дейности	дофинансирани на ДДД	Общо	делегирани от държавата дейности	местни дейности	дофинансирани на ДДД	Общо
05 60	здравноосигурителни вноски от работодатели	0	12 400	0	12 400	0	13 350	0	13 350	0	0	0	0	0	13 350	0	13 350
10 00	Издръжка	0	17 700	0	17 700	0	217 000	0	217 000	0	0	0	0	0	217 000	0	217 000
10 11	храна	0	1 500	0	1 500	0	77 700	0	77 700	0	0	0	0	0	77 700	0	77 700
10 12	медикаменти	0	100	0	100	0	12 000	0	12 000	0	0	0	0	0	12 000	0	12 000
10 13	постелен инвентар и облекло	0	1 100	0	1 100	0	6 500	0	6 500	0	0	0	0	0	6 500	0	6 500
10 15	материали	0	4 000	0	4 000	0	11 000	0	11 000	0	0	0	0	0	11 000	0	11 000
10 16	вода, горива и енергия	0	6 000	0	6 000	0	56 100	0	56 100	0	0	0	0	0	56 100	0	56 100
10 20	разходи за външни услуги	0	4 000	0	4 000	0	42 600	0	42 600	0	0	0	0	0	42 600	0	42 600
10 30	текущ ремонт	0	0	0	0	0	1 500	0	1 500	0	0	0	0	0	1 500	0	1 500
10 51	командировки в страната	0	1 000	0	1 000	0	6 500	0	6 500	0	0	0	0	0	6 500	0	6 500
10 62	разходи за застраховки	0	0	0	0	0	3 100	0	3 100	0	0	0	0	0	3 100	0	3 100
19 00	Платени данъци, такси и административни санкции	0	3 600	0	3 600	0	4 800	0	4 800	0	0	0	0	0	4 800	0	4 800
19 01	платени държавни данъци, такси, наказателни лихви и административни санкции	0	3 000	0	3 000	0	4 700	0	4 700	0	0	0	0	0	4 700	0	4 700
19 81	платени общински данъци, такси, наказателни лихви и административни санкции	0	600	0	600	0	100	0	100	0	0	0	0	0	100	0	100
	ВСИЧКО РАЗХОДИ	0	331 655	0	331 655	0	561 519	0	561 519	0	0	0	0	0	561 519	0	561 519
	Придобиване на дълготрайни материални активи	0	523 000	0	523 000	0	721 860	0	721 860	0	0	0	0	0	721 860	0	721 860
52 00	придобиване на компютри и хардуер	0	0	0	0	0	2 600	0	2 600	0	0	0	0	0	2 600	0	2 600
52 01	придобиване на друго оборудване, машини и съоръжения	0	523 000	0	523 000	0	611 300	0	611 300	0	0	0	0	0	611 300	0	611 300
52 03	придобиване на стопански инвентар	0	0	0	0	0	8 000	0	8 000	0	0	0	0	0	8 000	0	8 000
52 05	придобиване на други ДМА	0	0	0	0	0	99 960	0	99 960	0	0	0	0	0	99 960	0	99 960
52 19	придобиване на други ДМА	0	0	0	0	0	99 960	0	99 960	0	0	0	0	0	99 960	0	99 960
	ВСИЧКО КАПИТАЛОВИ РАЗХОДИ	0	523 000	0	523 000	0	721 860	0	721 860	0	0	0	0	0	721 860	0	721 860
	ВСИЧКО РАЗХОДИ ПО БЮДЖЕТА	0	854 655	0	854 655	0	1 283 379	0	1 283 379	0	0	0	0	0	1 283 379	0	1 283 379
	<i>Д-ст 751 - Библиотеки с национален и регионален характер</i>	2 137 304	0	262 259	2 399 563	2 322 126	0	256 100	2 578 225	29 108	0	3 365	32 473	2 351 233	0	259 485	2 610 698
01 00	Заплати и възнаграждения за персонала, нает по трудови и служебни правоотношения	1 589 203	0	0	1 589 203	1 759 400	0	0	1 759 400	0	0	0	0	1 759 400	0	0	1 759 400
01 01	заплати и възнаграждения на персонала нает по трудови правоотношения	1 589 203	0	0	1 589 203	1 759 400	0	0	1 759 400	0	0	0	0	1 759 400	0	0	1 759 400
02 00	Други възнаграждения и плащания за персонала	26 200	0	38 340	64 540	36 000	0	43 500	79 500	0	0	0	0	36 000	0	43 500	79 500
02 02	за персонала по извънтрудови правоотношения	200	0	340	540	1 000	0	0	1 000	0	0	0	0	1 000	0	0	1 000
02 05	изплатени суми от СБКО, за облекло и други на персонала, с характер на възнаграждение	26 000	0	0	26 000	35 000	0	0	35 000	0	0	0	0	35 000	0	0	35 000
02 08	обезщетения за персонала, с характер на възнаграждение	0	0	38 000	38 000	0	0	43 500	43 500	0	0	0	0	0	43 500	0	43 500
05 00	Задължителни осигурителни вноски от работодатели	311 540	0	0	311 540	339 800	0	0	339 800	0	0	0	0	339 800	0	0	339 800
05 51	осигурителни вноски от работодатели за Държавното обществено осигуряване (ДОО)	234 000	0	0	234 000	255 300	0	0	255 300	0	0	0	0	255 300	0	0	255 300
05 60	здравноосигурителни вноски от работодатели	77 540	0	0	77 540	84 500	0	0	84 500	0	0	0	0	84 500	0	0	84 500
10 00	Издръжка	209 245	0	198 919	407 964	185 605	0	187 600	373 205	15 108	0	3 365	18 473	200 713	0	190 965	391 678
10 13	постелен инвентар и облекло	4 400	0	0	1 400	1 000	0	0	1 000	0	0	0	0	1 000	0	0	1 000
10 14	учебни и научно-изследователски разходи и книги за библиотеките	106 896	0	53 930	160 800	90 000	0	46 000	136 000	0	0	0	0	90 000	0	46 000	136 000



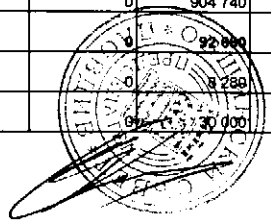
№	НАИМЕНОВАНИЕ НА ФУНКЦИИ, ДЕЙНОСТИ И ПАРАГРАФИ СБОРЕН БЮДЖЕТ	Бюджет 2019 г. с преходен остатък от 2018 г.				Бюджет 2020 г. без преходен остатък				Разпределение на средствата от преходния остатък от 2019 г.				Бюджет 2020 г. с преходен остатък от 2019 г.			
		делегирани от държавата дейности	местни дейности	дофинансирани на ДДД	Общо	делегирани от държавата дейности	местни дейности	дофинансирани на ДДД	Общо	делегирани от държавата дейности	местни дейности	дофинансирани на ДДД	Общо	делегирани от държавата дейности	местни дейности	дофинансирани на ДДД	Общо
10 15	материали	11 000	0	15 684	26 684	10 000	0	10 000	20 000	0	0	109	109	10 000	0	10 109	20 109
10 16	вода, горива и енергия	56 059	0	60 000	116 059	59 250	0	62 600	121 850	5 108	0	0	5 108	64 358	0	62 600	126 958
10 20	разходи за външни услуги	24 416	0	62 305	86 721	16 255	0	38 000	54 255	0	0	3 144	3 144	16 255	0	41 144	57 399
10 30	текущ ремонт	4 000	0	7 000	11 000	5 000	0	31 000	36 000	10 000	0	0	10 000	15 000	0	31 000	46 000
10 51	командировки в страната	4 000	0	0	4 000	3 000	0	0	3 000	0	0	112	112	3 000	0	112	3 112
10 62	разходи за застраховки	1 300	0	0	1 300	1 100	0	0	1 100	0	0	0	0	1 100	0	0	1 100
19 00	Платени данъци, такси и административни санкции	990	0	0	990	800	0	0	800	0	0	0	0	800	0	0	800
19 01	платени държавни данъци, такси, наказателни лихви и административни санкции	590	0	0	590	300	0	0	300	0	0	0	0	300	0	0	300
19 81	платени общински данъци, такси, наказателни лихви и административни санкции	400	0	0	400	500	0	0	500	0	0	0	0	500	0	0	500
	ВСИЧКО РАЗХОДИ	2 136 978	0	237 259	2 374 237	2 321 605	0	231 100	2 552 705	15 108	0	3 365	18 473	2 336 713	0	234 465	2 571 178
46 00	Разходи за членски внос и участие в нетърговски организации и дейности	0	0	0	0	520	0	0	520	0	0	0	0	520	0	0	520
	ВСИЧКО СУБСИДИИ	0	0	0	0	520	0	0	520	0	0	0	0	520	0	0	520
52 00	Придобиване на дълготрайни материални активи	326	0	20 000	20 326	0	0	20 000	20 000	14 000	0	0	14 000	14 000	0	20 000	34 000
52 01	придобиване на компютри и хардуер	326	0	0	326	0	0	0	0	0	0	0	0	0	0	0	0
52 03	придобиване на друго оборудване, машини и съоръжения	0	0	20 000	20 000	0	0	20 000	20 000	14 000	0	0	14 000	14 000	0	20 000	34 000
53 00	Придобиване на нематериални дълготрайни активи	0	0	5 000	5 000	0	0	5 000	5 000	0	0	0	0	0	0	5 000	5 000
53 01	придобиване на програмни продукти и лицензи за програмни продукти	0	0	5 000	5 000	0	0	5 000	5 000	0	0	0	0	0	0	5 000	5 000
	ВСИЧКО КАПИТАЛОВИ РАЗХОДИ	326	0	25 000	25 326	0	0	25 000	25 000	14 000	0	0	14 000	14 000	0	25 000	39 000
	ВСИЧКО РАЗХОДИ ПО БЮДЖЕТА	2 137 304	0	262 259	2 399 563	2 322 125	0	256 100	2 578 225	29 108	0	3 365	32 473	2 351 233	0	259 465	2 610 698
	<i>Д-ст 759 - Други дейности по културата</i>	0	13 385 643	0	13 385 643	0	4 196 131	0	4 196 131	0	0	0	0	0	4 196 131	0	4 196 131
01 00	Заплати и възнаграждения за персонала, нает по трудови и служебни правоотношения	0	263 430	0	263 430	0	289 800	0	289 800	0	0	0	0	0	289 800	0	289 800
01 01	заплати и възнаграждения на персонала нает по трудови правоотношения	0	263 430	0	263 430	0	289 800	0	289 800	0	0	0	0	0	289 800	0	289 800
02 00	Други възнаграждения и плащания за персонала	0	16 472	0	16 472	0	17 050	0	17 050	0	0	0	0	0	17 050	0	17 050
02 02	за персонала по извънтрудови правоотношения	0	972	0	972	0	300	0	300	0	0	0	0	0	300	0	300
02 05	изплатени суми от СБКО, за облекло и други на персонала, с характер на възнаграждение	0	15 500	0	15 500	0	16 750	0	16 750	0	0	0	0	0	16 750	0	16 750
05 00	Задължителни осигурителни вноски от работодатели	0	54 528	0	54 528	0	59 221	0	59 221	0	0	0	0	0	59 221	0	59 221
05 51	осигурителни вноски от работодатели за Държавното обществено осигуряване (ДОО)	0	41 000	0	41 000	0	43 210	0	43 210	0	0	0	0	0	43 210	0	43 210
05 60	здравноосигурителни вноски от работодатели	0	13 528	0	13 528	0	16 011	0	16 011	0	0	0	0	0	16 011	0	16 011
10 00	Издръжка	0	2 134 693	0	2 134 693	0	2 479 760	0	2 479 760	0	0	0	0	0	2 479 760	0	2 479 760
10 15	материали	0	25 000	0	25 000	0	14 000	0	14 000	0	0	0	0	0	14 000	0	14 000
10 16	вода, горива и енергия	0	110 000	0	110 000	0	115 000	0	115 000	0	0	0	0	0	115 000	0	115 000
10 20	разходи за външни услуги	0	249 293	0	249 293	0	289 660	0	289 660	0	0	0	0	0	289 660	0	289 660
10 30	текущ ремонт	0	0	0	0	0	50 000	0	50 000	0	0	0	0	0	50 000	0	50 000
10 51	командировки в страната	0	100	0	100	0	100	0	100	0	0	0	0	0	100	0	100



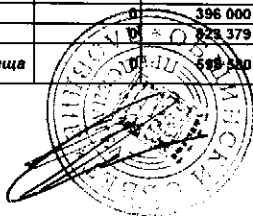
№	НАИМЕНОВАНИЕ НА ФУНКЦИИ, ДЕЙНОСТИ И ПАРАГРАФИ СБОРЕН БЮДЖЕТ	Бюджет 2019 г. с преходен остатък от 2018 г.				Бюджет 2020 г. без преходен остатък				Разпределение на средствата от преходния остатък от 2019 г.				Бюджет 2020 г. с преходен остатък от 2019 г.			
		делегирани от държавата дейности	местни дейности	дофинансирани на ДДД	Общо	делегирани от държавата дейности	местни дейности	дофинансирани на ДДД	Общо	делегирани от държавата дейности	местни дейности	дофинансирани на ДДД	Общо	делегирани от държавата дейности	местни дейности	дофинансирани на ДДД	Общо
10 92	разходи за договорни санкции и неустойки, съдебни обезщетения и разноси	0	200	0	200	0	200	0	200	0	0	0	0	0	200	0	200
10 98	други разходи, неklasифицирани в другите параграфи и подпараграфи	0	1 750 000	0	1 750 000	0	2 010 800	0	2 010 800	0	0	0	0	0	2 010 800	0	2 010 800
19 00	Платени данъци, такси и административни санкции	0	300	0	300	0	300	0	300	0	0	0	0	0	300	0	300
19 01	платени държавни данъци, такси, наказателни лихви и административни санкции	0	300	0	300	0	300	0	300	0	0	0	0	0	300	0	300
	ВСИЧКО РАЗХОДИ	0	2 469 323	0	2 469 323	0	2 846 131	0	2 846 131	0	0	0	0	0	2 846 131	0	2 846 131
45 00	Субсидии и други текущи трансфери за юридически лица с нестопанска цел	0	7 861 180	0	7 861 180	0	1 200 000	0	1 200 000	0	0	0	0	0	1 200 000	0	1 200 000
	ВСИЧКО СУБСИДИИ	0	7 861 180	0	7 861 180	0	1 200 000	0	1 200 000	0	0	0	0	0	1 200 000	0	1 200 000
51 00	Основен ремонт на дълготрайни материални активи	0	0	0	0	0	150 000	0	150 000	0	0	0	0	0	150 000	0	150 000
52 00	Придобиване на дълготрайни материални активи	0	3 055 140	0	3 055 140	0	0	0	0	0	0	0	0	0	0	0	0
52 02	придобиване на сгради	0	3 055 140	0	3 055 140	0	0	0	0	0	0	0	0	0	0	0	0
	ВСИЧКО КАПИТАЛОВИ РАЗХОДИ	0	3 055 140	0	3 055 140	0	150 000	0	150 000	0	0	0	0	0	150 000	0	150 000
	ВСИЧКО РАЗХОДИ ПО БЮДЖЕТА	0	13 385 643	0	13 385 643	0	4 196 131	0	4 196 131	0	0	0	0	0	4 196 131	0	4 196 131
	VIII. ФУНКЦИЯ ИКОНОМИЧЕСКИ ДЕЙНОСТИ И УСЛУГИ РЕКАПИТУЛАЦИЯ	336 663	19 978 445	0	20 315 108	0	21 531 805	0	21 531 805	572 164	125 027	0	697 191	572 164	21 656 832	0	22 228 996
01 00	Заплати и възнаграждения за персонала, нает по трудови и служебни правоотношения	0	6 415 780	0	6 415 780	0	7 202 100	0	7 202 100	0	0	0	0	0	7 202 100	0	7 202 100
01 01	заплати и възнаграждения на персонала нает по трудови правоотношения	0	6 415 780	0	6 415 780	0	7 202 100	0	7 202 100	0	0	0	0	0	7 202 100	0	7 202 100
02 00	Други възнаграждения и плащания за персонала	0	625 330	0	625 330	0	652 400	0	652 400	0	0	0	0	0	652 400	0	652 400
02 01	за нещатен персонал нает по трудови правоотношения	0	83 040	0	83 040	0	92 400	0	92 400	0	0	0	0	0	92 400	0	92 400
02 02	за персонала по извънтрудови правоотношения	0	54 300	0	54 300	0	30 400	0	30 400	0	0	0	0	0	30 400	0	30 400
02 05	изплатени суми от СБКО, за облекло и други на персонала, с характер на възнаграждение	0	304 990	0	304 990	0	345 940	0	345 940	0	0	0	0	0	345 940	0	345 940
02 08	обезщетения за персонала, с характер на възнаграждение	0	183 000	0	183 000	0	183 660	0	183 660	0	0	0	0	0	183 660	0	183 660
05 00	Задължителни осигурителни вноски от работодатели	0	1 351 560	0	1 351 560	0	1 505 650	0	1 505 650	0	0	0	0	0	1 505 650	0	1 505 650
05 51	осигурителни вноски от работодатели за Държавното обществено осигуряване (ДОО)	0	1 016 210	0	1 016 210	0	1 133 700	0	1 133 700	0	0	0	0	0	1 133 700	0	1 133 700
05 60	здравноосигурителни вноски от работодатели	0	335 350	0	335 350	0	371 950	0	371 950	0	0	0	0	0	371 950	0	371 950
10 00	Издръжка	0	3 733 406	0	3 733 406	0	4 320 125	0	4 320 125	0	125 027	0	125 027	0	4 445 152	0	4 445 152
10 11	храна	0	22 000	0	22 000	0	23 000	0	23 000	0	0	0	0	0	23 000	0	23 000
10 12	медикаменти	0	20 000	0	20 000	0	20 000	0	20 000	0	0	0	0	0	20 000	0	20 000
10 13	постелен инвентар и облекло	0	100 000	0	100 000	0	89 200	0	89 200	0	0	0	0	0	89 200	0	89 200
10 15	материали	0	597 609	0	597 609	0	671 500	0	671 500	0	0	0	0	0	671 500	0	671 500
10 16	вода, горива и енергия	0	312 200	0	312 200	0	336 700	0	336 700	0	3 180	0	3 180	0	336 700	0	336 700
10 20	разходи за външни услуги	0	1 728 521	0	1 728 521	0	2 281 425	0	2 281 425	0	24 119	0	24 119	0	2 305 544	0	2 305 544
10 30	текущ ремонт	0	713 725	0	713 725	0	736 700	0	736 700	0	125	0	125	0	736 825	0	736 825
10 51	командировки в страната	0	25 600	0	25 600	0	20 500	0	20 500	0	0	0	0	0	20 500	0	20 500



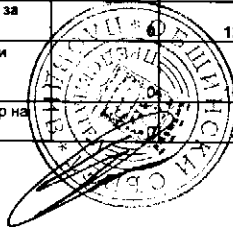
№	НАИМЕНОВАНИЕ НА ФУНКЦИИ, ДЕЙНОСТИ И ПАРАГРАФИ СБОРЕН БЮДЖЕТ	Бюджет 2019 г. с преходен остатък от 2018 г.				Бюджет 2020 г. без преходен остатък				Разпределение на средствата от преходния остатък от 2019 г.				Бюджет 2020 г. с преходен остатък от 2019 г.			
		делегирани от държавата дейности	местни дейности	дофинансирани на ДДД	Общо	делегирани от държавата дейности	местни дейности	дофинансирани на ДДД	Общо	делегирани от държавата дейности	местни дейности	дофинансирани на ДДД	Общо	делегирани от държавата дейности	местни дейности	дофинансирани на ДДД	Общо
10 52	краткосрочни командировки в чужбина	0	30 000	0	30 000	0	15 000	0	15 000	0	0	0	0	0	15 000	0	15 000
10 62	разходи за застраховки	0	47 300	0	47 300	0	42 800	0	42 800	0	0	0	0	0	42 800	0	42 800
10 69	други финансови услуги	0	20 000	0	20 000	0	3 000	0	3 000	0	0	0	0	0	3 000	0	3 000
10 92	разходи за договорни санкции и неустойки, съдебни обезщетения и разноски	0	300	0	300	0	300	0	300	0	0	0	0	0	300	0	300
10 98	други разходи, неklasифицирани в другите параграфи и подпараграфи	0	116 150	0	116 150	0	80 000	0	80 000	0	97 603	0	97 603	0	177 603	0	177 603
19 00	Платени данъци, такси и административни санкции	0	416 300	0	416 300	0	311 100	0	311 100	0	0	0	0	0	311 100	0	311 100
19 01	платени държавни данъци, такси, наказателни лихви и административни санкции	0	112 100	0	112 100	0	17 100	0	17 100	0	0	0	0	0	17 100	0	17 100
19 61	платени общински данъци, такси, наказателни лихви и административни санкции	0	304 200	0	304 200	0	294 000	0	294 000	0	0	0	0	0	294 000	0	294 000
	ВСИЧКО РАЗХОДИ	0	12 542 375	0	12 542 375	0	13 991 375	0	13 991 375	0	125 027	0	125 027	0	14 116 402	0	14 116 402
43 00	Субсидии и други текущи трансфери за нефинансови предприятия	336 663	6 950 000	0	7 286 663	0	6 950 000	0	6 950 000	572 164	0	0	572 164	572 164	6 950 000	0	7 522 164
43 01	за текуща дейност	336 663	6 950 000	0	7 286 663	0	6 950 000	0	6 950 000	572 164	0	0	572 164	572 164	6 950 000	0	7 522 164
46 00	Разходи за членски внос и участие в нетърговски организации и дейности	0	396 000	0	396 000	0	396 000	0	396 000	0	0	0	0	0	396 000	0	396 000
	ВСИЧКО СУБСИДИИ	336 663	7 346 000	0	7 682 663	0	7 346 000	0	7 346 000	672 164	0	0	672 164	572 164	7 346 000	0	7 918 164
51 00	Основен ремонт на дълготрайни материални активи	0	0	0	0	0	90 000	0	90 000	0	0	0	0	0	90 000	0	90 000
52 00	Придобиване на дълготрайни материални активи	0	90 070	0	90 070	0	104 430	0	104 430	0	0	0	0	0	104 430	0	104 430
52 01	придобиване на компютри и хардуер	0	1 270	0	1 270	0	5 800	0	5 800	0	0	0	0	0	5 800	0	5 800
52 03	придобиване на друго оборудване, машини и съоръжения	0	60 000	0	60 000	0	63 630	0	63 630	0	0	0	0	0	63 630	0	63 630
52 04	придобиване на транспортни средства	0	28 800	0	28 800	0	0	0	0	0	0	0	0	0	0	0	0
52 06	изграждане на инфраструктурни обекти	0	0	0	0	0	35 000	0	35 000	0	0	0	0	0	35 000	0	35 000
	ВСИЧКО КАПИТАЛОВИ РАЗХОДИ	0	90 070	0	90 070	0	194 430	0	194 430	0	0	0	0	0	194 430	0	194 430
	ВСИЧКО РАЗХОДИ ПО БЮДЖЕТА	336 663	19 978 445	0	20 315 108	0	21 531 805	0	21 531 805	572 164	125 027	0	697 191	572 164	21 656 832	0	22 228 996
	<i>Д-ст 832 - Служби и дейности по поддържане, ремонт и изграждане на пътищата</i>	0	126 446	0	126 446	0	135 700	0	135 700	0	24 244	0	24 244	0	159 944	0	159 944
10 00	Издръжка	0	126 446	0	126 446	0	135 700	0	135 700	0	24 244	0	24 244	0	159 944	0	159 944
10 20	разходи за външни услуги	0	11 221	0	11 221	0	0	0	0	0	24 119	0	24 119	0	24 119	0	24 119
10 30	текущ ремонт	0	115 225	0	115 225	0	135 700	0	135 700	0	125	0	125	0	135 825	0	135 825
	ВСИЧКО РАЗХОДИ	0	126 446	0	126 446	0	135 700	0	135 700	0	24 244	0	24 244	0	159 944	0	159 944
	ВСИЧКО РАЗХОДИ ПО БЮДЖЕТА	0	126 446	0	126 446	0	135 700	0	135 700	0	24 244	0	24 244	0	159 944	0	159 944
	<i>Д-ст 849 - Други дейности по транспорта, пътищата, пощите и далекосъобщенията</i>	336 663	9 153 930	0	9 490 593	0	9 231 450	0	9 231 450	572 164	0	0	572 164	572 164	9 231 450	0	9 803 614
01 00	Залплати и възнаграждения за персонала, нает по трудови и служебни правоотношения	0	904 740	0	904 740	0	1 004 000	0	1 004 000	0	0	0	0	0	1 004 000	0	1 004 000
01 01	заплати и възнаграждения на персонала нает по трудови правоотношения	0	904 740	0	904 740	0	1 004 000	0	1 004 000	0	0	0	0	0	1 004 000	0	1 004 000
02 00	Други възнаграждения и плащания за персонала	0	0	0	0	0	81 750	0	81 750	0	0	0	0	0	81 750	0	81 750
02 01	за нещатен персонал нает по трудови правоотношения	0	8 280	0	8 280	0	9 000	0	9 000	0	0	0	0	0	9 000	0	9 000
02 02	за персонала по извънтрудови правоотношения	0	30 000	0	30 000	0	10 000	0	10 000	0	0	0	0	0	10 000	0	10 000




№	НАИМЕНОВАНИЕ НА ФУНКЦИИ, ДЕЙНОСТИ И ПАРАГРАФИ СБОРЕН БЮДЖЕТ	Бюджет 2019 г. с преходен остатък от 2018 г.				Бюджет 2020 г. без преходен остатък				Разпределение на средствата от преходния остатък от 2019 г.				Бюджет 2020 г. с преходен остатък от 2019 г.			
		делегирани от държавата дейности	местни дейности	дофинансирани на ДДД	Общо	делегирани от държавата дейности	местни дейности	дофинансирани на ДДД	Общо	делегирани от държавата дейности	местни дейности	дофинансирани на ДДД	Общо	делегирани от държавата дейности	местни дейности	дофинансирани на ДДД	Общо
02 05	изплатени суми от СБКО, за облекло и други на персонала, с характер на възнаграждение	0	44 400	0	44 400	0	58 750	0	58 750	0	0	0	0	0	58 750	0	58 750
02 08	обезщетения за персонала, с характер на възнаграждение	0	10 000	0	10 000	0	4 000	0	4 000	0	0	0	0	0	4 000	0	4 000
05 00	Задължителни осигурителни вноски от работодатели	0	189 510	0	189 510	0	209 700	0	209 700	0	0	0	0	0	209 700	0	209 700
05 51	осигурителни вноски от работодатели за Държаното обществено осигуряване (ДОО)	0	142 360	0	142 360	0	157 500	0	157 500	0	0	0	0	0	157 500	0	157 500
05 60	здравноосигурителни вноски от работодатели	0	47 150	0	47 150	0	52 200	0	52 200	0	0	0	0	0	52 200	0	52 200
10 00	Издържка	0	920 000	0	920 000	0	947 000	0	947 000	0	0	0	0	0	947 000	0	947 000
10 13	постелен инвентар и облекло	0	12 000	0	12 000	0	12 000	0	12 000	0	0	0	0	0	12 000	0	12 000
10 15	материали	0	80 000	0	80 000	0	100 000	0	100 000	0	0	0	0	0	100 000	0	100 000
10 16	вода, горива и енергия	0	66 000	0	66 000	0	90 000	0	90 000	0	0	0	0	0	90 000	0	90 000
10 20	разходи за външни услуги	0	350 000	0	350 000	0	350 000	0	350 000	0	0	0	0	0	350 000	0	350 000
10 30	текущ ремонт	0	360 000	0	360 000	0	360 000	0	360 000	0	0	0	0	0	360 000	0	360 000
10 51	командировки в страната	0	2 000	0	2 000	0	2 000	0	2 000	0	0	0	0	0	2 000	0	2 000
10 62	разходи за застраховки	0	30 000	0	30 000	0	30 000	0	30 000	0	0	0	0	0	30 000	0	30 000
10 69	други финансови услуги	0	20 000	0	20 000	0	3 000	0	3 000	0	0	0	0	0	3 000	0	3 000
19 00	Платени данъци, такси и административни санкции	0	97 000	0	97 000	0	4 000	0	4 000	0	0	0	0	0	4 000	0	4 000
19 01	платени държавни данъци, такси, наказателни лихви и административни санкции	0	96 000	0	96 000	0	2 000	0	2 000	0	0	0	0	0	2 000	0	2 000
19 81	платени общински данъци, такси, наказателни лихви и административни санкции	0	1 000	0	1 000	0	2 000	0	2 000	0	0	0	0	0	2 000	0	2 000
	ВСИЧКО РАЗХОДИ	0	2 203 930	0	2 203 930	0	2 246 450	0	2 246 450	0	0	0	0	0	2 246 450	0	2 246 450
43 00	Субсидии и други текущи трансфери за нефинансови предприятия	336 663	6 950 000	0	7 286 663	0	6 950 000	0	6 950 000	572 164	0	0	572 164	572 164	6 950 000	0	7 522 164
43 01	за текуща дейност	336 663	6 950 000	0	7 286 663	0	6 950 000	0	6 950 000	572 164	0	0	572 164	572 164	6 950 000	0	7 522 164
	ВСИЧКО СУБСИДИИ	336 663	6 950 000	0	7 286 663	0	6 950 000	0	6 950 000	572 164	0	0	572 164	572 164	6 950 000	0	7 522 164
52 00	Придобиване на дълготрайни материални активи	0	0	0	0	0	35 000	0	35 000	0	0	0	0	0	35 000	0	35 000
52 06	изграждане на инфраструктурни обекти	0	0	0	0	0	35 000	0	35 000	0	0	0	0	0	35 000	0	35 000
	ВСИЧКО КАПИТАЛОВИ РАЗХОДИ	0	0	0	0	0	35 000	0	35 000	0	0	0	0	0	35 000	0	35 000
	ВСИЧКО РАЗХОДИ ПО БЮДЖЕТА	336 663	9 153 930	0	9 490 593	0	9 231 450	0	9 231 450	572 164	0	0	572 164	572 164	9 231 450	0	9 803 614
	<i>Д-ст 865 - Други дейности по туризма</i>	0	823 379	0	823 379	0	736 000	0	736 000	0	91 437	0	91 437	0	827 437	0	827 437
10 00	Издържка	0	427 379	0	427 379	0	340 000	0	340 000	0	91 437	0	91 437	0	431 437	0	431 437
10 15	материали	0	97 379	0	97 379	0	140 000	0	140 000	0	0	0	0	0	140 000	0	140 000
10 20	разходи за външни услуги	0	180 000	0	180 000	0	100 000	0	100 000	0	0	0	0	0	100 000	0	100 000
10 51	командировки в страната	0	10 000	0	10 000	0	5 000	0	5 000	0	0	0	0	0	5 000	0	5 000
10 52	краткосрочни командировки в чужбина	0	30 000	0	30 000	0	15 000	0	15 000	0	0	0	0	0	15 000	0	15 000
10 98	други разходи, неklasифицирани в другите параграфи и подпараграфи	0	110 000	0	110 000	0	80 000	0	80 000	0	91 437	0	91 437	0	171 437	0	171 437
	ВСИЧКО РАЗХОДИ	0	427 379	0	427 379	0	340 000	0	340 000	0	91 437	0	91 437	0	431 437	0	431 437
46 00	Разходи за членски внос и участие в нетърговски организации и дейности	0	396 000	0	396 000	0	396 000	0	396 000	0	0	0	0	0	396 000	0	396 000
	ВСИЧКО СУБСИДИИ	0	396 000	0	396 000	0	396 000	0	396 000	0	0	0	0	0	396 000	0	396 000
	ВСИЧКО РАЗХОДИ ПО БЮДЖЕТА	0	823 379	0	823 379	0	736 000	0	736 000	0	91 437	0	91 437	0	827 437	0	827 437
	<i>Д-ст 866 - Общински пазари и тържища</i>	0	598 580	0	598 580	0	666 280	0	666 280	0	0	0	0	0	666 280	0	666 280



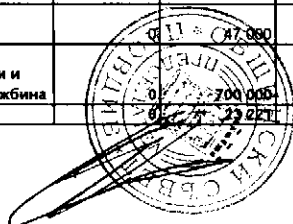
№№	НАИМЕНОВАНИЕ НА ФУНКЦИИ, ДЕЙНОСТИ И ПАРАГРАФИ СБОРЕН БЮДЖЕТ	Бюджет 2019 г. с преходен остатък от 2018 г.				Бюджет 2020 г. без преходен остатък				Разпределение на средствата от преходния остатък от 2019 г.				Бюджет 2020 г. с преходен остатък от 2019 г.			
		делегирани от държавата дейности	местни дейности	дофинансирани на ДДД	Общо	делегирани от държавата дейности	местни дейности	дофинансирани на ДДД	Общо	делегирани от държавата дейности	местни дейности	дофинансирани на ДДД	Общо	делегирани от държавата дейности	местни дейности	дофинансирани на ДДД	Общо
01 00	Заплати и възнаграждения за персонала, нает по трудови и служебни правоотношения	0	297 120	0	297 120	0	334 080	0	334 080	0	0	0	0	0	334 080	0	334 080
01 01	заплати и възнаграждения на персонала нает по трудови правоотношения	0	297 120	0	297 120	0	334 080	0	334 080	0	0	0	0	0	334 080	0	334 080
02 00	Други възнаграждения и плащания за персонала	0	56 760	0	56 760	0	49 920	0	49 920	0	0	0	0	0	49 920	0	49 920
02 01	за нещатен персонал нает по трудови правоотношения	0	18 960	0	18 960	0	21 120	0	21 120	0	0	0	0	0	21 120	0	21 120
02 05	изплатени суми от СБКО, за облекло и други на персонала, с характер на възнаграждение	0	22 000	0	22 000	0	21 000	0	21 000	0	0	0	0	0	21 000	0	21 000
02 08	обезщетения за персонала, с характер на възнаграждение	0	15 800	0	15 800	0	7 800	0	7 800	0	0	0	0	0	7 800	0	7 800
05 00	Задължителни осигурителни вноски от работодатели	0	66 600	0	66 600	0	74 180	0	74 180	0	0	0	0	0	74 180	0	74 180
05 51	осигурителни вноски от работодатели за Държавното обществено осигуряване (ДОО)	0	50 000	0	50 000	0	55 680	0	55 680	0	0	0	0	0	55 680	0	55 680
05 60	здравноосигурителни вноски от работодатели	0	16 600	0	16 600	0	18 500	0	18 500	0	0	0	0	0	18 500	0	18 500
10 00	Издръжка	0	140 100	0	140 100	0	170 100	0	170 100	0	0	0	0	0	170 100	0	170 100
10 13	постелен инвентар и облекло	0	3 000	0	3 000	0	3 000	0	3 000	0	0	0	0	0	3 000	0	3 000
10 15	материали	0	20 000	0	20 000	0	22 000	0	22 000	0	0	0	0	0	22 000	0	22 000
10 16	вода, горива и енергия	0	52 000	0	52 000	0	75 000	0	75 000	0	0	0	0	0	75 000	0	75 000
10 20	разходи за външни услуги	0	51 000	0	51 000	0	52 000	0	52 000	0	0	0	0	0	52 000	0	52 000
10 30	текущ ремонт	0	12 000	0	12 000	0	16 000	0	16 000	0	0	0	0	0	16 000	0	16 000
10 51	командировки в страната	0	1 000	0	1 000	0	1 000	0	1 000	0	0	0	0	0	1 000	0	1 000
10 62	разходи за застраховки	0	800	0	800	0	800	0	800	0	0	0	0	0	800	0	800
10 92	разходи за договорни санкции и неустойки, съдебни обезщетения и разноски	0	300	0	300	0	300	0	300	0	0	0	0	0	300	0	300
19 00	Платени данъци, такси и административни санкции	0	38 000	0	38 000	0	38 000	0	38 000	0	0	0	0	0	38 000	0	38 000
19 01	платени държавни данъци, такси, наказателни лихви и административни санкции	0	0	0	0	0	1 000	0	1 000	0	0	0	0	0	1 000	0	1 000
19 81	платени общински данъци, такси, наказателни лихви и административни санкции	0	38 000	0	38 000	0	37 000	0	37 000	0	0	0	0	0	37 000	0	37 000
	ВСИЧКО РАЗХОДИ	0	598 580	0	598 580	0	666 280	0	666 280	0	0	0	0	0	666 280	0	666 280
	ВСИЧКО РАЗХОДИ ПО БЮДЖЕТА	0	598 580	0	598 580	0	666 280	0	666 280	0	0	0	0	0	666 280	0	666 280
	<i>Д-ст 878 - Приходи за безстопанствени жилища</i>	0	487 990	0	487 990	0	482 500	0	482 500	0	0	0	0	0	482 500	0	482 500
01 00	Заплати и възнаграждения за персонала, нает по трудови и служебни правоотношения	0	251 640	0	251 640	0	288 000	0	288 000	0	0	0	0	0	288 000	0	288 000
01 01	заплати и възнаграждения на персонала нает по трудови правоотношения	0	251 640	0	251 640	0	288 000	0	288 000	0	0	0	0	0	288 000	0	288 000
02 00	Други възнаграждения и плащания за персонала	0	12 000	0	12 000	0	22 000	0	22 000	0	0	0	0	0	22 000	0	22 000
02 05	изплатени суми от СБКО, за облекло и други на персонала, с характер на възнаграждение	0	10 000	0	10 000	0	12 000	0	12 000	0	0	0	0	0	12 000	0	12 000
02 08	обезщетения за персонала, с характер на възнаграждение	0	2 000	0	2 000	0	10 000	0	10 000	0	0	0	0	0	10 000	0	10 000



№№	НАИМЕНОВАНИЕ НА ФУНКЦИИ, ДЕЙНОСТИ И ПАРАГРАФИ СБОРЕН БЮДЖЕТ	Бюджет 2019 г. с преходен остатък от 2018 г.				Бюджет 2020 г. без преходен остатък				Разпределение на средствата от преходния остатък от 2019 г.				Бюджет 2020 г. с преходен остатък от 2019 г.			
		делегирани от държавата дейности	местни дейности	дофинансирани на ДДД	Общо	делегирани от държавата дейности	местни дейности	дофинансирани на ДДД	Общо	делегирани от държавата дейности	местни дейности	дофинансирани на ДДД	Общо	делегирани от държавата дейности	местни дейности	дофинансирани на ДДД	Общо
05 00	Задължителни осигурителни вноски от работодатели	0	51 750	0	51 750	0	60 000	0	60 000	0	0	0	0	0	60 000	0	60 000
05 51	осигурителни вноски от работодатели за Държавното обществено осигуряване (ДОО)	0	39 050	0	39 050	0	45 000	0	45 000	0	0	0	0	0	45 000	0	45 000
05 60	здравноосигурителни вноски от работодатели	0	12 700	0	12 700	0	15 000	0	15 000	0	0	0	0	0	15 000	0	15 000
10 00	Издръжка	0	110 300	0	110 300	0	110 500	0	110 500	0	0	0	0	0	110 500	0	110 500
10 11	храна	0	22 000	0	22 000	0	23 000	0	23 000	0	0	0	0	0	23 000	0	23 000
10 12	лекарства	0	20 000	0	20 000	0	20 000	0	20 000	0	0	0	0	0	20 000	0	20 000
10 13	постелен инвентар и облекло	0	3 800	0	3 800	0	3 000	0	3 000	0	0	0	0	0	3 000	0	3 000
10 15	материали	0	15 000	0	15 000	0	12 000	0	12 000	0	0	0	0	0	12 000	0	12 000
10 16	вода, горива и енергия	0	20 000	0	20 000	0	22 000	0	22 000	0	0	0	0	0	22 000	0	22 000
10 20	разходи за външни услуги	0	12 000	0	12 000	0	14 000	0	14 000	0	0	0	0	0	14 000	0	14 000
10 30	текущ ремонт	0	15 000	0	15 000	0	14 000	0	14 000	0	0	0	0	0	14 000	0	14 000
10 51	командировки в страната	0	1 500	0	1 500	0	1 500	0	1 500	0	0	0	0	0	1 500	0	1 500
10 62	разходи за застраховки	0	1 000	0	1 000	0	1 000	0	1 000	0	0	0	0	0	1 000	0	1 000
19 00	Платени данъци, такси и административни санкции	0	2 300	0	2 300	0	2 000	0	2 000	0	0	0	0	0	2 000	0	2 000
19 01	платени държавни данъци, такси, наказателни лихви и административни санкции	0	1 000	0	1 000	0	500	0	500	0	0	0	0	0	500	0	500
19 81	платени общински данъци, такси, наказателни лихви и административни санкции	0	1 300	0	1 300	0	1 500	0	1 500	0	0	0	0	0	1 500	0	1 500
	ВСИЧКО РАЗХОДИ	0	427 990	0	427 990	0	482 500	0	482 500	0	0	0	0	0	482 500	0	482 500
52 00	Придобиване на дълготрайни материални активи	0	60 000	0	60 000	0	0	0	0	0	0	0	0	0	0	0	0
52 03	придобиване на друго оборудване, машини и съоръжения	0	60 000	0	60 000	0	0	0	0	0	0	0	0	0	0	0	0
	ВСИЧКО КАПИТАЛОВИ РАЗХОДИ	0	60 000	0	60 000	0	0	0	0	0	0	0	0	0	0	0	0
	ВСИЧКО РАЗХОДИ ПО БЮДЖЕТА	0	487 990	0	487 990	0	482 500	0	482 500	0	0	0	0	0	482 500	0	482 500
	<i>Д-ст 897 - Международни програми и споразумения, дарения и помощи от чужбина</i>	0	56 000	0	56 000	0	91 985	0	91 985	0	0	0	0	0	91 985	0	91 985
10 00	Издръжка	0	66 000	0	66 000	0	91 985	0	91 985	0	0	0	0	0	91 985	0	91 985
10 20	разходи за външни услуги	0	56 000	0	56 000	0	91 985	0	91 985	0	0	0	0	0	91 985	0	91 985
	ВСИЧКО РАЗХОДИ	0	56 000	0	56 000	0	91 985	0	91 985	0	0	0	0	0	91 985	0	91 985
	ВСИЧКО РАЗХОДИ ПО БЮДЖЕТА	0	56 000	0	56 000	0	91 985	0	91 985	0	0	0	0	0	91 985	0	91 985
	<i>Д-ст 898 - Други дейности по икономиката</i>	0	8 732 120	0	8 732 120	0	10 187 890	0	10 187 890	0	9 346	0	9 346	0	10 197 236	0	10 197 236
01 00	Заплати и възнаграждения за персонала, нает по трудови и служебни правоотношения	0	4 962 280	0	4 962 280	0	5 576 020	0	5 576 020	0	0	0	0	0	5 576 020	0	5 576 020
01 01	заплати и възнаграждения на персонала нает по трудови правоотношения	0	4 962 280	0	4 962 280	0	5 576 020	0	5 576 020	0	0	0	0	0	5 576 020	0	5 576 020
02 00	Други възнаграждения и плащания за персонала	0	463 890	0	463 890	0	498 730	0	498 730	0	0	0	0	0	498 730	0	498 730
02 01	за нещатен персонал нает по трудови правоотношения	0	55 800	0	55 800	0	62 280	0	62 280	0	0	0	0	0	62 280	0	62 280
02 02	за персонала по извънтрудови правоотношения	0	24 300	0	24 300	0	20 400	0	20 400	0	0	0	0	0	20 400	0	20 400
02 05	изплатени суми от СБКО, за облекло и други на персонала, с характер на възнаграждение	0	228 590	0	228 590	0	254 190	0	254 190	0	0	0	0	0	254 190	0	254 190
02 08	обезщетения за персонала, с характер на възнаграждение	0	155 200	0	155 200	0	161 860	0	161 860	0	0	0	0	0	161 860	0	161 860



№	НАИМЕНОВАНИЕ НА ФУНКЦИИ, ДЕЙНОСТИ И ПАРАГРАФИ СБОРЕН БЮДЖЕТ	Бюджет 2019 г. с преходен остатък от 2018 г.				Бюджет 2020 г. без преходен остатък				Разпределение на средствата от преходния остатък от 2019 г.				Бюджет 2020 г. с преходен остатък от 2019 г.			
		делегирани от държавата дейности	местни дейности	дофинансирани на ДДД	Общо	делегирани от държавата дейности	местни дейности	дофинансирани на ДДД	Общо	делегирани от държавата дейности	местни дейности	дофинансирани на ДДД	Общо	делегирани от държавата дейности	местни дейности	дофинансирани на ДДД	Общо
05 00	Задължителни осигурителни вноски от работодатели	0	1 043 700	0	1 043 700	0	1 161 770	0	1 161 770	0	0	0	0	0	1 161 770	0	1 161 770
05 51	осигурителни вноски от работодатели за Държавното обществено осигуряване (ДОО)	0	784 800	0	784 800	0	875 520	0	875 520	0	0	0	0	0	875 520	0	875 520
05 60	здраноосигурителни вноски от работодатели	0	258 900	0	258 900	0	286 250	0	286 250	0	0	0	0	0	286 250	0	286 250
10 00	Издръжка	0	1 953 180	0	1 953 180	0	2 524 840	0	2 524 840	0	9 346	0	9 346	0	2 534 186	0	2 534 186
10 13	постелен инвентар и облекло	0	81 200	0	81 200	0	71 200	0	71 200	0	0	0	0	0	71 200	0	71 200
10 15	материали	0	385 230	0	385 230	0	397 500	0	397 500	0	3 180	0	3 180	0	400 680	0	400 680
10 16	вода, горива и енергия	0	174 200	0	174 200	0	149 700	0	149 700	0	0	0	0	0	149 700	0	149 700
10 20	разходи за външни услуги	0	1 068 300	0	1 068 300	0	1 673 440	0	1 673 440	0	0	0	0	0	1 673 440	0	1 673 440
10 30	текущ ремонт	0	211 500	0	211 500	0	211 000	0	211 000	0	0	0	0	0	211 000	0	211 000
10 51	командировки в страната	0	11 100	0	11 100	0	11 000	0	11 000	0	0	0	0	0	11 000	0	11 000
10 62	разходи за застраховки	0	15 500	0	15 500	0	11 000	0	11 000	0	0	0	0	0	11 000	0	11 000
10 98	други разходи, неklasифицирани в другите параграфи и подпараграфи	0	6 150	0	6 150	0	0	0	0	0	6 166	0	6 166	0	6 166	0	6 166
19 00	Платени данъци, такси и административни санкции	0	279 000	0	279 000	0	267 100	0	267 100	0	0	0	0	0	267 100	0	267 100
19 01	платени държавни данъци, такси, наказателни лихви и административни санкции	0	15 100	0	15 100	0	13 600	0	13 600	0	0	0	0	0	13 600	0	13 600
19 81	платени общински данъци, такси, наказателни лихви и административни санкции	0	263 900	0	263 900	0	253 500	0	253 500	0	0	0	0	0	253 500	0	253 500
	ВСИЧКО РАЗХОДИ	0	8 702 050	0	8 702 050	0	10 028 480	0	10 028 460	0	9 346	0	9 346	0	10 037 806	0	10 037 806
51 00	Основен ремонт на дълготрайни материални активи	0	0	0	0	0	90 000	0	90 000	0	0	0	0	0	90 000	0	90 000
52 00	Придобиване на дълготрайни материални активи	0	30 070	0	30 070	0	69 430	0	69 430	0	0	0	0	0	69 430	0	69 430
52 01	придобиване на компютри и хардуер	0	1 270	0	1 270	0	5 800	0	5 800	0	0	0	0	0	5 800	0	5 800
52 03	придобиване на друго оборудване, машини и съоръжения	0	0	0	0	0	63 630	0	63 630	0	0	0	0	0	63 630	0	63 630
52 04	придобиване на транспортни средства	0	28 800	0	28 800	0	0	0	0	0	0	0	0	0	0	0	0
	ВСИЧКО КАПИТАЛОВИ РАЗХОДИ	0	30 070	0	30 070	0	159 430	0	159 430	0	0	0	0	0	159 430	0	159 430
	ВСИЧКО РАЗХОДИ ПО БЮДЖЕТА	0	8 732 120	0	8 732 120	0	10 187 890	0	10 187 890	0	9 346	0	9 346	0	10 197 236	0	10 197 236
	IX. ФУНКЦИЯ РАЗХОДИ НЕКЛАСИФИЦИРАНИ В ДРУГИ ФУНКЦИИ РЕКАПИТУЛАЦИЯ	0	1 148 921	0	1 148 921	0	923 367	0	923 367	0	0	0	0	0	923 367	0	923 367
10 00	Издръжка	0	14 400	0	14 400	0	3 600	0	3 600	0	0	0	0	0	3 600	0	3 600
10 20	разходи за външни услуги	0	2 000	0	2 000	0	2 000	0	2 000	0	0	0	0	0	2 000	0	2 000
10 63	такса ангажимент по заеми	0	10 000	0	10 000	0	0	0	0	0	0	0	0	0	0	0	0
10 69	други финансови услуги	0	2 400	0	2 400	0	1 600	0	1 600	0	0	0	0	0	1 600	0	1 600
	ВСИЧКО РАЗХОДИ	0	14 400	0	14 400	0	3 600	0	3 600	0	0	0	0	0	3 600	0	3 600
21 00	Разходи за лихви по емисии на държавни (общински) ценни книжа	0	364 300	0	364 300	0	232 600	0	232 600	0	0	0	0	0	232 600	0	232 600
21 10	лихви по държавни (общински) ценни книжа	0	364 300	0	364 300	0	232 600	0	232 600	0	0	0	0	0	232 600	0	232 600
22 00	Разходи за лихви по заеми от страната	0	47 000	0	47 000	0	24 000	0	24 000	0	0	0	0	0	24 000	0	24 000
22 24	Разходи за лихви по други заеми от страната	0	47 000	0	47 000	0	24 000	0	24 000	0	0	0	0	0	24 000	0	24 000
27 00	Разходи за лихви по заеми от банки и други финансови институции от чужбина	0	700 000	0	700 000	0	660 000	0	660 000	0	0	0	0	0	660 000	0	660 000
29 00	Други разходи за лихви	0	23 221	0	23 221	0	3 167	0	3 167	0	0	0	0	0	3 167	0	3 167



§§	НАИМЕНОВАНИЕ НА ФУНКЦИИ, ДЕЙНОСТИ И ПАРАГРАФИ СБОРЕН БЮДЖЕТ	Бюджет 2019 г. с преходен остатък от 2018 г.				Бюджет 2020 г. без преходен остатък				Разпределение на средствата от преходния остатък от 2019 г.				Бюджет 2020 г. с преходен остатък от 2019 г.			
		делегирани от държавата дейности	местни дейности	дофинансиране на ДДД	Общо	делегирани от държавата дейности	местни дейности	дофинансиране на ДДД	Общо	делегирани от държавата дейности	местни дейности	дофинансиране на ДДД	Общо	делегирани от държавата дейности	местни дейности	дофинансиране на ДДД	Общо
29 10	Платени лихви по финансов лизинг и търговски кредит	0	23 221	0	23 221	0	3 167	0	3 167	0	0	0	0	0	3 167	0	3 167
	ВСИЧКО ЛИХВИ	0	1 134 521	0	1 134 521	0	919 767	0	919 767	0	0	0	0	0	919 767	0	919 767
	ВСИЧКО РАЗХОДИ ПО БЮДЖЕТА	0	1 148 921	0	1 148 921	0	923 367	0	923 367	0	0	0	0	0	923 367	0	923 367
	<i>Д-ст 910 - Разходи за лихви</i>	0	1 134 521	0	1 134 521	0	919 767	0	919 767	0	0	0	0	0	919 767	0	919 767
21 00	Разходи за лихви по емисии на държавни (общински) ценни книжа	0	364 300	0	364 300	0	232 600	0	232 600	0	0	0	0	0	232 600	0	232 600
21 10	лихви по държавни (общински) ценни книжа	0	364 300	0	364 300	0	232 600	0	232 600	0	0	0	0	0	232 600	0	232 600
22 00	Разходи за лихви по заеми от страната	0	47 000	0	47 000	0	24 000	0	24 000	0	0	0	0	0	24 000	0	24 000
22 24	Разходи за лихви по други заеми от страната	0	47 000	0	47 000	0	24 000	0	24 000	0	0	0	0	0	24 000	0	24 000
27 00	Разходи за лихви по заеми от банки и други финансови институции от чужбина	0	700 000	0	700 000	0	660 000	0	660 000	0	0	0	0	0	660 000	0	660 000
29 00	Други разходи за лихви	0	23 221	0	23 221	0	3 167	0	3 167	0	0	0	0	0	3 167	0	3 167
29 10	Платени лихви по финансов лизинг и търговски кредит	0	23 221	0	23 221	0	3 167	0	3 167	0	0	0	0	0	3 167	0	3 167
	ВСИЧКО ЛИХВИ	0	1 134 521	0	1 134 521	0	919 767	0	919 767	0	0	0	0	0	919 767	0	919 767
	ВСИЧКО РАЗХОДИ ПО БЮДЖЕТА	0	1 134 521	0	1 134 521	0	919 767	0	919 767	0	0	0	0	0	919 767	0	919 767
	<i>Д-ст 997 - Други разходи неklasифицирани по другите функции</i>	0	14 400	0	14 400	0	3 600	0	3 600	0	0	0	0	0	3 600	0	3 600
10 00	Издръжка	0	14 400	0	14 400	0	3 600	0	3 600	0	0	0	0	0	3 600	0	3 600
10 20	разходи за външни услуги	0	2 000	0	2 000	0	2 000	0	2 000	0	0	0	0	0	2 000	0	2 000
10 63	такса ангажимент по заеми	0	10 000	0	10 000	0	0	0	0	0	0	0	0	0	0	0	0
10 69	други финансови услуги	0	2 400	0	2 400	0	1 600	0	1 600	0	0	0	0	0	1 600	0	1 600
	ВСИЧКО РАЗХОДИ	0	14 400	0	14 400	0	3 600	0	3 600	0	0	0	0	0	3 600	0	3 600
	ВСИЧКО РАЗХОДИ ПО БЮДЖЕТА	0	14 400	0	14 400	0	3 600	0	3 600	0	0	0	0	0	3 600	0	3 600

