



**Приложение № VI - Бюджет
2020г. и натурални показатели по
разпоредители с Приложения от
№ 1 до № 34**



ОБЩИНА ПЛОВДИВ
БЮДЖЕТ 2020 ГОДИНА
РАЙОН "ТРАКИЯ"

№№	НАИМЕНОВАНИЕ НА ФУНКЦИИ, ДЕЙНОСТИ И ПАРАГРАФИ РАЙОН "ТРАКИЯ"	Бюджет 2019 г. с преходен остатък от 2018 г.				Бюджет 2020 г. без преходен остатък				Разпределение на средствата от преходния				Бюджет 2020 г. с преходен остатък от 2019 г.			
		делегиран от държавата дейности	местни дейности	дофинансиране на ДДД	Общо	делегиран от държавата дейности	местни дейности	дофинансиране на ДДД	Общо	делегиран от държавата дейности	местни дейности	дофинансиране на ДДД	Общо	делегиран от държавата дейности	местни дейности	дофинансиране на ДДД	Общо
1	2	3	4	5	6	7	8	9	10	11	12	13	14	15	16	17	18
	РЕКАПИТУЛАЦИЯ	7 736 389	2 342 129	61 798	10 139 316	8 550 052	3 048 096	5 600	11 603 648	384 749	24 079	0	408 828	8 934 801	3 072 175	5 600	12 012 476
	Заплати и възнаграждения за персонала, нает по трудови и служебни правоотношения	5 553 673	149 700	0	5 703 373	6 361 290	170 688	0	6 531 978	39 560	0	0	39 560	6 400 850	170 688	0	6 571 538
01 00	заплати и възнаграждения на персонала нает по трудови правоотношения	5 241 893	149 700	0	5 391 593	6 022 142	170 688	0	6 192 830	29 560	0	0	29 560	6 051 702	170 688	0	6 222 390
01 01	заплати и възнаграждения на персонала нает по служебни правоотношения	311 780	0	0	311 780	339 148	0	0	339 148	10 000	0	0	10 000	349 148	0	0	349 148
02 00	Други възнаграждения и плащания за персонала	440 703	31 860	46 719	519 282	407 489	29 700	0	437 189	63 730	0	0	63 730	471 219	29 700	0	500 919
02 02	за персонала по извънтрудови правоотношения	26 500	7 500	10 500	44 500	33 600	3 000	0	36 600	13 470	0	0	13 470	47 070	3 000	0	50 070
02 05	изплатени суми от СБКО, за облекло и други на персонала, с характер на възнаграждение	275 203	9 360	1 219	285 782	301 389	10 200	0	311 589	19 270	0	0	19 270	320 659	10 200	0	330 859
02 08	обезщетения за персонала, с характер на възнаграждение	104 000	15 000	35 000	154 000	30 000	16 500	0	46 500	26 800	0	0	26 800	56 800	16 500	0	73 300
02 09	други плащания и възнаграждения	35 000	0	0	35 000	42 500	0	0	42 500	4 190	0	0	4 190	46 690	0	0	46 690
06 00	Задължителни осигурителни вноски от работодатели	1 271 424	34 450	9 579	1 315 453	1 427 509	37 350	0	1 464 859	57 074	0	0	57 074	1 484 683	37 350	0	1 521 933
05 51	осигурителни вноски от работодатели за Държавното обществено осигуряване (ДОО)	783 969	24 300	7 157	815 426	869 861	26 250	0	896 111	32 854	0	0	32 854	902 715	26 250	0	928 965
05 52	осигурителни вноски от работодатели за Учителския пенсионен фонд (УЧПФ)	105 700	0	0	105 700	126 356	0	0	126 356	1 720	0	0	1 720	128 076	0	0	128 076
05 60	здравноосигурителни вноски от работодатели	294 755	8 600	2 422	305 777	331 812	9 300	0	341 112	4 520	0	0	4 520	336 332	9 300	0	345 632
05 80	вноски за допълнително задължително осигуряване от работодатели	87 000	1 550	0	88 550	99 480	1 800	0	101 280	17 980	0	0	17 980	117 460	1 800	0	119 260
10 00	Издръжка	456 089	1 997 033	5 500	2 458 622	363 764	2 238 750	5 500	2 598 014	198 795	24 079	0	222 864	552 549	2 262 829	5 500	2 820 878
10 11	храна	143 400	790 000	0	933 400	85 446	780 000	0	865 446	123 114	0	0	123 114	208 560	780 000	0	988 560
10 12	медикаменти	13 500	1 000	0	14 500	7 000	1 000	0	8 000	7 000	0	0	7 000	14 000	1 000	0	15 000
10 13	постелен инвентар и облекло	7 250	33 000	1 500	41 750	6 750	35 500	500	42 750	0	0	0	6 750	35 500	500	0	42 750
10 14	учебни и научно-изследователски разходи и книги за библиотеците	6	24 500	0	24 506	0	24 500	0	24 500	5	0	0	5	5	24 500	0	24 505
10 15	материали	106 758	287 600	0	394 358	71 698	268 100	1 000	340 798	13 176	9 113	0	22 289	84 874	277 213	1 000	363 087
10 16	вода, горива и енергия	86 000	491 500	1 500	579 000	88 000	509 600	1 300	598 900	23 000	0	0	23 000	111 000	509 600	1 300	621 900
10 20	разходи за външни услуги	67 800	215 100	2 500	285 400	93 300	263 700	2 700	359 700	6 800	2 303	0	9 103	100 100	266 003	2 700	368 803
10 30	текущ ремонт	7 400	143 933	0	151 333	400	345 000	0	345 400	0	12 663	0	12 663	400	357 663	0	358 063
10 51	командировки в страната	600	6 500	0	7 100	800	6 500	0	7 300	1 600	0	0	1 600	2 400	6 500	0	8 900
10 62	разходи за застраховки	0	1 200	0	1 200	0	1 350	0	1 350	0	0	0	0	0	1 350	0	1 350
10 98	други разходи, неklasифицирани в другите параграфи и подпараграфи	23 375	2 700	0	26 075	370	3 500	0	3 870	24 090	0	0	24 090	24 460	3 500	0	27 960
19 00	Платени данъци, такси и административни санкции	0	31 600	0	31 600	0	34 000	0	34 000	0	0	0	0	0	34 000	0	34 000
19 01	платени държавни данъци, такси, наказателни лихви и административни санкции	0	1 000	0	1 000	0	1 000	0	1 000	0	0	0	0	1 000	0	0	1 000
19 81	платени общински данъци, такси, наказателни лихви и административни санкции	0	30 600	0	30 600	0	33 000	0	33 000	0	0	0	0	33 000	0	0	33 000
42 00	Текущи трансфери, обезщетения и помощи за домакинствата	0	53 784	0	53 784	0	67 608	0	67 608	0	0	0	0	67 608	0	0	67 608
42 14	обезщетения и помощи по решение на общинския съвет	0	53 784	0	53 784	0	67 608	0	67 608	0	0	0	0	67 608	0	0	67 608
	ВСИЧКО РАЗХОДИ	7 721 889	2 298 427	61 798	10 082 114	8 550 052	2 578 096	5 500	11 133 648	359 149	24 079	0	383 228	8 909 201	2 602 175	5 500	11 516 876
52 00	Придобиване на дълготрайни материални активи	13 500	43 702	0	57 202	0	470 000	0	470 000	25 600	0	0	25 600	25 600	470 000	0	495 600
52 02	придобиване на сгради	0	0	0	0	0	20 000	0	20 000	0	0	0	0	20 000	0	0	20 000
52 03	придобиване на друго оборудване, машини и съоръжения	0	0	0	0	0	0	0	0	8 000	0	0	8 000	8 000	0	0	8 000
52 05	придобиване на стопански инвентар	13 500	0	0	13 500	0	0	0	0	17 600	0	0	17 600	17 600	0	0	17 600
52 06	изграждане на инфраструктурни обекти	0	43 702	0	43 702	0	450 000	0	450 000	0	0	0	0	450 000	0	0	450 000
	ВСИЧКО КАПИТАЛОВИ РАЗХОДИ	13 500	43 702	0	57 202	0	470 000	0	470 000	25 600	0	0	25 600	25 600	470 000	0	495 600
	ВСИЧКО РАЗХОДИ ПО БЮДЖЕТА	7 736 389	2 342 129	61 798	10 139 316	8 550 052	3 048 096	5 600	11 603 648	384 749	24 079	0	408 828	8 934 801	3 072 175	5 600	12 012 476
	I. ФУНКЦИЯ ОБЩИ ДЪРЖАВНИ СЛУЖБИ	579 884	215 700	56 298	951 562	725 899	212 000	0	937 899	52 679	0	0	52 679	778 578	212 000	0	990 578
	РЕКАПИТУЛАЦИЯ	579 884	215 700	56 298	951 562	725 899	212 000	0	937 899	52 679	0	0	52 679	778 578	212 000	0	990 578
01 00	Заплати и възнаграждения за персонала, нает по трудови и служебни правоотношения	517 833	0	0	517 833	552 194	0	0	552 194	16 400	0	0	16 400	568 594	0	0	568 594
01 01	заплати и възнаграждения на персонала нает по трудови правоотношения	206 033	0	0	206 033	213 046	0	0	213 046	6 400	0	0	6 400	219 446	0	0	219 446
01 02	заплати и възнаграждения на персонала нает по служебни правоотношения	311 780	0	0	311 780	339 148	0	0	339 148	10 000	0	0	10 000	349 148	0	0	349 148

№№	НАИМЕНОВАНИЕ НА ФУНКЦИИ, ДЕЙНОСТИ И ПАРАГРАФИ РАЙОН "ТРАКИЯ"	Бюджет 2019 г. с преходен остатък от 2018 г.				Бюджет 2020 г. без преходен остатък				Разделение на средствата от преходния				Бюджет 2020 г. с преходен остатък от 2019 г.			
		делегирани от държавата дейности	местни дейности	дофинансирани на ДДД	Общо	делегирани от държавата дейности	местни дейности	дофинансирани на ДДД	Общо	делегирани от държавата дейности	местни дейности	дофинансирани на ДДД	Общо	делегирани от държавата дейности	местни дейности	дофинансирани на ДДД	Общо
		3	4	5	6	7	8	9	10	11	12	13	14	15	16	17	18
02 00	Други възнаграждения и плащания за персонала	17 910	0	46 719	64 829	19 531	0	0	19 531	25 500	0	0	25 500	45 031	0	0	45 031
02 02	за персонала по извънтрудови правоотношения	0	0	10 500	10 500	0	0	0	10 500	0	0	0	10 500	10 500	0	0	10 500
02 05	изплатени суми от СБКО, за облекло и други на персонала, с характер на възнаграждение	17 910	0	1 219	19 129	19 531	0	0	19 531	0	0	0	19 531	0	0	0	19 531
02 08	обезщетения за персонала, с характер на възнаграждение	0	0	35 000	35 000	0	0	0	15 000	0	0	0	15 000	15 000	0	0	15 000
05 00	Задължителни осигурителни вноски от работодатели	143 841	0	9 579	153 420	154 174	0	0	154 174	10 779	0	0	10 779	164 953	0	0	164 953
05 51	осигурителни вноски от работодатели за Държавното обществено осигуряване (ДОО)	108 662	0	7 157	115 819	116 533	0	0	116 533	8 199	0	0	8 199	124 732	0	0	124 732
05 60	здравноосигурителни вноски от работодатели	35 179	0	2 422	37 601	37 641	0	0	37 641	2 580	0	0	2 580	40 221	0	0	40 221
10 00	Издръжка	0	213 700	0	213 700	0	210 000	0	210 000	0	0	0	0	0	210 000	0	210 000
10 15	материали	0	40 000	0	40 000	0	21 500	0	21 500	0	0	0	0	0	21 500	0	21 500
10 16	вода, горива и енергия	0	90 000	0	90 000	0	100 000	0	100 000	0	0	0	0	0	100 000	0	100 000
10 20	разходи за външни услуги	0	68 000	0	68 000	0	72 000	0	72 000	0	0	0	0	0	72 000	0	72 000
10 30	текущ ремонт	0	10 000	0	10 000	0	10 000	0	10 000	0	0	0	0	0	10 000	0	10 000
10 51	командировки в страната	0	2 000	0	2 000	0	2 000	0	2 000	0	0	0	0	0	2 000	0	2 000
10 62	разходи за застраховки	0	1 000	0	1 000	0	1 000	0	1 000	0	0	0	0	0	1 000	0	1 000
10 98	други разходи, неklasифицирани в другите параграфи и подпараграфи	0	2 700	0	2 700	0	3 500	0	3 500	0	0	0	0	0	3 500	0	3 500
19 00	Платени данъци, такси и административни санкции	0	2 000	0	2 000	0	2 000	0	2 000	0	0	0	0	0	2 000	0	2 000
19 01	платени държавни данъци, такси, наказателни лихви и административни санкции	0	1 000	0	1 000	0	1 000	0	1 000	0	0	0	0	0	1 000	0	1 000
19 81	платени общински данъци, такси, наказателни лихви и административни санкции	0	1 000	0	1 000	0	1 000	0	1 000	0	0	0	0	0	1 000	0	1 000
	ВСИЧКО РАЗХОДИ	679 564	215 700	56 298	951 562	725 899	212 000	0	937 899	52 679	0	0	52 679	778 578	212 000	0	990 578
	ВСИЧКО РАЗХОДИ ПО БЮДЖЕТА	679 564	215 700	56 298	951 562	725 899	212 000	0	937 899	52 679	0	0	52 679	778 578	212 000	0	990 578
	<i>Д-ст 122 -Общинска администрация</i>	679 564	215 700	56 298	951 562	725 899	212 000	0	937 899	52 679	0	0	52 679	778 578	212 000	0	990 578
01 00	Заплати и възнаграждения за персонала, нает по трудови и служебни правоотношения	517 813	0	0	517 813	552 194	0	0	552 194	16 400	0	0	16 400	568 594	0	0	568 594
01 01	заплати и възнаграждения на персонала нает по трудови правоотношения	206 033	0	0	206 033	213 046	0	0	213 046	6 400	0	0	6 400	219 446	0	0	219 446
01 02	заплати и възнаграждения на персонала нает по служебни правоотношения	311 780	0	0	311 780	339 148	0	0	339 148	10 000	0	0	10 000	349 148	0	0	349 148
02 00	Други възнаграждения и плащания за персонала	17 910	0	46 719	64 829	19 531	0	0	19 531	25 500	0	0	25 500	45 031	0	0	45 031
02 02	за персонала по извънтрудови правоотношения	0	0	10 500	10 500	0	0	0	10 500	0	0	0	10 500	10 500	0	0	10 500
02 05	изплатени суми от СБКО, за облекло и други на персонала, с характер на възнаграждение	17 910	0	1 219	19 129	19 531	0	0	19 531	0	0	0	19 531	0	0	0	19 531
02 08	обезщетения за персонала, с характер на възнаграждение	0	0	35 000	35 000	0	0	0	15 000	0	0	0	15 000	15 000	0	0	15 000
05 00	Задължителни осигурителни вноски от работодатели	143 841	0	9 579	153 420	154 174	0	0	154 174	10 779	0	0	10 779	164 953	0	0	164 953
05 51	осигурителни вноски от работодатели за Държавното обществено осигуряване (ДОО)	108 662	0	7 157	115 819	116 533	0	0	116 533	8 199	0	0	8 199	124 732	0	0	124 732
05 60	здравноосигурителни вноски от работодатели	35 179	0	2 422	37 601	37 641	0	0	37 641	2 580	0	0	2 580	40 221	0	0	40 221
10 00	Издръжка	0	213 700	0	213 700	0	210 000	0	210 000	0	0	0	0	0	210 000	0	210 000
10 15	материали	0	40 000	0	40 000	0	21 500	0	21 500	0	0	0	0	0	21 500	0	21 500
10 16	вода, горива и енергия	0	90 000	0	90 000	0	100 000	0	100 000	0	0	0	0	0	100 000	0	100 000
10 20	разходи за външни услуги	0	68 000	0	68 000	0	72 000	0	72 000	0	0	0	0	0	72 000	0	72 000
10 30	текущ ремонт	0	10 000	0	10 000	0	10 000	0	10 000	0	0	0	0	0	10 000	0	10 000
10 51	командировки в страната	0	2 000	0	2 000	0	2 000	0	2 000	0	0	0	0	0	2 000	0	2 000
10 62	разходи за застраховки	0	1 000	0	1 000	0	1 000	0	1 000	0	0	0	0	0	1 000	0	1 000
10 98	други разходи, неklasифицирани в другите параграфи и подпараграфи	0	2 700	0	2 700	0	3 500	0	3 500	0	0	0	0	0	3 500	0	3 500
19 00	Платени данъци, такси и административни санкции	0	2 000	0	2 000	0	2 000	0	2 000	0	0	0	0	0	2 000	0	2 000
19 01	платени държавни данъци, такси, наказателни лихви и административни санкции	0	1 000	0	1 000	0	1 000	0	1 000	0	0	0	0	0	1 000	0	1 000
19 81	платени общински данъци, такси, наказателни лихви и административни санкции	0	1 000	0	1 000	0	1 000	0	1 000	0	0	0	0	0	1 000	0	1 000
	ВСИЧКО РАЗХОДИ	679 564	215 700	56 298	951 562	725 899	212 000	0	937 899	52 679	0	0	52 679	778 578	212 000	0	990 578
	ВСИЧКО РАЗХОДИ ПО БЮДЖЕТА	679 564	215 700	56 298	951 562	725 899	212 000	0	937 899	52 679	0	0	52 679	778 578	212 000	0	990 578
	II. ФУНКЦИЯ ОТБРАНА И СИГУРНОСТ																
	РЕКАПИТУЛАЦИЯ																
01 00	Заплати и възнаграждения за персонала, нает по трудови и служебни правоотношения	123 683	0	0	123 683	116 495	0	0	116 495	10 595	0	0	10 595	127 090	0	0	127 090
	ВСИЧКО РАЗХОДИ	123 683	0	0	123 683	116 495	0	0	116 495	10 595	0	0	10 595	127 090	0	0	127 090




§§	НАИМЕНОВАНИЕ НА ФУНКЦИИ, ДЕЙНОСТИ И ПАРАГРАФИ РАЙОН "ТРАКИЯ"	Бюджет 2019 г. с преходен остатък от 2018 г.				Бюджет 2020 г. без преходен остатък				Разделение на средствата от преходния				Бюджет 2020 г. с преходен остатък от 2019 г.			
		делегирани от държавата дейности	местни дейности	дофинансирани на ДДД	Общо	делегирани от държавата дейности	местни дейности	дофинансирани на ДДД	Общо	делегирани от държавата дейности	местни дейности	дофинансирани на ДДД	Общо	делегирани от държавата дейности	местни дейности	дофинансирани на ДДД	Общо
1	2	3	4	5	6	7	8	9	10	11	12	13	14	15	16	17	18
01 01	заплати и възнаграждения на персонала нает по трудови правоотношения	47 160	0	0	47 160	51 960	0	0	51 960	0	0	0	0	51 960	0	0	51 960
02 00	Други възнаграждения и плащания за персонала	27 720	0	0	27 720	27 560	0	0	27 560	400	0	0	400	27 960	0	0	27 960
02 02	за персонала по извънтрудови правоотношения	26 000	0	0	26 000	26 000	0	0	26 000	0	0	0	0	26 000	0	0	26 000
02 05	изплатени суми от СБКО, за облекло и други на персонала, с характер на възнаграждение	1 420	0	0	1 420	1 560	0	0	1 560	0	0	0	0	1 560	0	0	1 560
02 08	обезщетения за персонала, с характер на възнаграждение	300	0	0	300	0	0	0	0	400	0	0	400	400	0	0	400
05 00	Задължителни осигурителни вноски от работодатели	14 890	0	0	14 890	12 805	0	0	12 605	2 845	0	0	2 845	15 450	0	0	15 450
05 51	осигурителни вноски от работодатели за Държавното обществено осигуряване (ДОО)	10 870	0	0	10 870	9 150	0	0	9 150	2 155	0	0	2 155	11 305	0	0	11 305
05 60	здравноосигурителни вноски от работодатели	3 620	0	0	3 620	3 455	0	0	3 455	290	0	0	290	3 745	0	0	3 745
05 80	вноски за допълнително задължително осигуряване от работодатели	400	0	0	400	0	0	0	0	400	0	0	400	400	0	0	400
10 00	Издръжка	33 913	0	0	33 913	24 370	0	0	24 370	7 350	0	0	7 350	31 720	0	0	31 720
10 13	постелен инвентар и облекло	1 250	0	0	1 250	1 250	0	0	1 250	0	0	0	0	1 250	0	0	1 250
10 15	материали	21 493	0	0	21 493	11 750	0	0	11 750	5 750	0	0	5 750	17 500	0	0	17 500
10 16	вода, горива и енергия	2 000	0	0	2 000	2 000	0	0	2 000	0	0	0	0	2 000	0	0	2 000
10 20	разходи за външни услуги	7 800	0	0	7 800	7 800	0	0	7 800	0	0	0	0	7 800	0	0	7 800
10 30	текущ ремонт	400	0	0	400	400	0	0	400	0	0	0	0	400	0	0	400
10 51	командировки в страната	600	0	0	600	800	0	0	800	1 600	0	0	1 600	2 400	0	0	2 400
10 98	други разходи, неklasифицирани в другите параграфи и подпараграфи	370	0	0	370	370	0	0	370	0	0	0	0	370	0	0	370
	ВСИЧКО РАЗХОДИ	123 683	0	0	123 683	116 495	0	0	116 495	10 595	0	0	10 595	127 090	0	0	127 090
	ВСИЧКО РАЗХОДИ ПО БЮДЖЕТА	123 683	0	0	123 683	116 495	0	0	116 495	10 595	0	0	10 595	127 090	0	0	127 090
	<i>Д-ст 239 - Други дейности по вътрешната сигурност</i>	54 335	0	0	54 335	47 770	0	0	47 770	6 050	0	0	6 050	53 820	0	0	53 820
02 00	Други възнаграждения и плащания за персонала	26 000	0	0	26 000	26 000	0	0	26 000	0	0	0	0	26 000	0	0	26 000
02 02	за персонала по извънтрудови правоотношения	26 000	0	0	26 000	26 000	0	0	26 000	0	0	0	0	26 000	0	0	26 000
05 00	Задължителни осигурителни вноски от работодатели	5 420	0	0	5 420	5 020	0	0	5 020	400	0	0	400	5 420	0	0	5 420
05 51	осигурителни вноски от работодатели за Държавното обществено осигуряване (ДОО)	3 770	0	0	3 770	3 770	0	0	3 770	0	0	0	0	3 770	0	0	3 770
05 60	здравноосигурителни вноски от работодатели	1 250	0	0	1 250	1 250	0	0	1 250	0	0	0	0	1 250	0	0	1 250
05 80	вноски за допълнително задължително осигуряване от работодатели	400	0	0	400	0	0	0	0	400	0	0	400	400	0	0	400
10 00	Издръжка	22 915	0	0	22 915	16 750	0	0	16 750	5 650	0	0	5 650	22 400	0	0	22 400
10 15	материали	17 315	0	0	17 315	10 950	0	0	10 950	4 050	0	0	4 050	15 000	0	0	15 000
10 20	разходи за външни услуги	5 000	0	0	5 000	5 000	0	0	5 000	0	0	0	0	5 000	0	0	5 000
10 51	командировки в страната	600	0	0	600	800	0	0	800	1 600	0	0	1 600	2 400	0	0	2 400
	ВСИЧКО РАЗХОДИ	54 335	0	0	54 335	47 770	0	0	47 770	6 050	0	0	6 050	53 820	0	0	53 820
	ВСИЧКО РАЗХОДИ ПО БЮДЖЕТА	54 335	0	0	54 335	47 770	0	0	47 770	6 050	0	0	6 050	53 820	0	0	53 820
	<i>Д-ст 282 - Отбранително-мобилизационна подготовка, поддържане на запаси и мощности</i>	69 348	0	0	69 348	68 725	0	0	68 725	4 545	0	0	4 545	73 270	0	0	73 270
01 00	Заплати и възнаграждения за персонала, нает по трудови и служебни правоотношения	47 160	0	0	47 160	51 960	0	0	51 960	0	0	0	0	51 960	0	0	51 960
01 01	заплати и възнаграждения на персонала нает по трудови правоотношения	47 160	0	0	47 160	51 960	0	0	51 960	0	0	0	0	51 960	0	0	51 960
02 00	Други възнаграждения и плащания за персонала	1 720	0	0	1 720	1 560	0	0	1 560	400	0	0	400	1 960	0	0	1 960
02 05	изплатени суми от СБКО, за облекло и други на персонала, с характер на възнаграждение	1 420	0	0	1 420	1 560	0	0	1 560	0	0	0	0	1 560	0	0	1 560
02 08	обезщетения за персонала, с характер на възнаграждение	300	0	0	300	0	0	0	0	400	0	0	400	400	0	0	400
05 00	Задължителни осигурителни вноски от работодатели	9 470	0	0	9 470	7 585	0	0	7 585	2 445	0	0	2 445	10 030	0	0	10 030
05 51	осигурителни вноски от работодатели за Държавното обществено осигуряване (ДОО)	7 100	0	0	7 100	5 380	0	0	5 380	2 155	0	0	2 155	7 535	0	0	7 535
05 60	здравноосигурителни вноски от работодатели	2 370	0	0	2 370	2 205	0	0	2 205	290	0	0	290	2 495	0	0	2 495
10 00	Издръжка	10 998	0	0	10 998	7 620	0	0	7 620	1 700	0	0	1 700	9 320	0	0	9 320
10 13	постелен инвентар и облекло	1 250	0	0	1 250	1 250	0	0	1 250	0	0	0	0	1 250	0	0	1 250
10 15	материали	4 178	0	0	4 178	800	0	0	800	1 700	0	0	1 700	2 500	0	0	2 500
10 16	вода, горива и енергия	2 000	0	0	2 000	2 000	0	0	2 000	0	0	0	0	2 000	0	0	2 000
10 20	разходи за външни услуги	2 800	0	0	2 800	2 800	0	0	2 800	0	0	0	0	2 800	0	0	2 800
10 30	текущ ремонт	400	0	0	400	400	0	0	400	0	0	0	0	400	0	0	400



§§	НАИМЕНОВАНИЕ НА ФУНКЦИИ, ДЕЙНОСТИ И ПАРАГРАФИ РАЙОН "ТРАКИЯ"	Бюджет 2019 г. с преходен остатък от 2018 г.				Бюджет 2020 г. без преходен остатък				Разделение на средствата от преходния				Бюджет 2020 г. с преходен остатък от 2019 г.			
		делегирани от държавата дейности	местни дейности	дофинансиране на ДДД	Общо	делегирани от държавата дейности	местни дейности	дофинансиране на ДДД	Общо	делегирани от държавата дейности	местни дейности	дофинансиране на ДДД	Общо	делегирани от държавата дейности	местни дейности	дофинансиране на ДДД	Общо
1	2	3	4	5	6	7	8	9	10	11	12	13	14	15	16	17	18
05 80	вноски за допълнително задължително осигуряване от работодатели	86 600			86 600	99 000			99 000	17 500			17 500	116 500	0	0	116 500
10 00	Издажба	371 911	1 362 924	0	1 734 835	285 884	1 337 000	0	1 622 884	180 425	0	0	180 425	466 309	1 337 000	0	1 803 309
10 11	храна	143 400	650 000		793 400	85 446	650 000		735 446	123 114			123 114	208 580	650 000	0	858 560
10 13	постелен инвентар и облекло		5 000		5 000		5 000		5 000				0	0	5 000	0	5 000
10 14	учебни и научно-изследователски разходи и книги за библиотеките	6	24 500		24 506		24 500		24 500	5			5	5	24 500	0	24 505
10 15	материали	75 000	210 000		285 000	39 438	220 000		259 438	4 006			4 006	43 444	220 000	0	263 444
10 16	вода, горива и енергия	82 000	310 000		392 000	86 000	310 000		396 000	23 000			23 000	109 000	310 000	0	419 000
10 20	разходи за външни услуги	48 500	123 000		171 500	75 000	123 000		198 000	6 800			6 800	81 800	123 000	0	204 800
10 30	текущ ремонт		35 924		35 924				0				0	0	0	0	0
10 51	командировки в страната		4 500		4 500		4 500		4 500				0	0	4 500	0	4 500
10 98	други разходи, неklasифицирани в другите параграфи и подпараграфи	23 005			23 005				0	23 500			23 500	23 500	0	0	23 500
19 00	Платени данъци, такси и административни санкции	0	17 000	0	17 000	0	17 000	0	17 000	0	0	0	0	0	17 000	0	17 000
19 81	платени общински данъци, такси, наказателни лихви и административни санкции		17 000		17 000		17 000		17 000				0	0	17 000	0	17 000
19 81	ВСИЧКО РАЗХОДИ	5 183 311	1 379 924	0	6 563 235	5 776 984	1 354 000	0	7 130 984	282 745	0	0	282 745	6 059 729	1 354 000	0	7 413 729
52 00	Придобиване на дълготрайни материални активи	0	0	0	0	0	20 000	0	20 000	0	0	0	0	0	20 000	0	20 000
52 02	придобиване на сгради						20 000		20 000				0	0	20 000	0	20 000
	ВСИЧКО КАПИТАЛОВИ РАЗХОДИ	0	0	0	0	0	20 000	0	20 000	0	0	0	0	0	20 000	0	20 000
	ВСИЧКО РАЗХОДИ ПО БЮДЖЕТА	5 183 311	1 379 924	0	6 563 235	5 776 984	1 374 000	0	7 160 984	282 745	0	0	282 745	6 059 729	1 374 000	0	7 433 729
	Д-ст 338 - Ресурсно подпомагане	6 265	0	0	6 265	37 480	0	0	37 480	4 130	0	0	4 130	41 610	0	0	41 610
01 00	Заплати и възнаграждения за персонала, нает по трудови и служебни правоотношения	0	0	0	0	15 520	0	0	15 520	160	0	0	160	15 680	0	0	15 680
01 01	заплати и възнаграждения на персонала нает по трудови правоотношения					15 520			15 520	160			160	15 680	0	0	15 680
02 00	Други възнаграждения и плащания за персонала	0	0	0	0	1 500	0	0	1 500	710	0	0	710	2 210	0	0	2 210
02 05	изплатени суми от СБКО, за облекло и други на персонала, с характер на възнаграждение					1 000			1 000	660			660	1 660	0	0	1 660
02 09	други плащания и възнаграждения					500			500	50			50	550	0	0	550
05 00	Задължителни осигурителни вноски от работодатели	0	0	0	0	3 950	0	0	3 950	1 250	0	0	1 250	5 200	0	0	5 200
05 51	осигурителни вноски от работодатели за Държавното обществено осигуряване (ДОО)					1 930			1 930	900			900	2 830	0	0	2 830
05 52	осигурителни вноски от работодатели за Учительския пенсионен фонд (УЧПФ)					730			730	120			120	850	0	0	850
05 60	здравноосигурителни вноски от работодатели					810			810	150			150	960	0	0	960
05 80	вноски за допълнително задължително осигуряване от работодатели					480			480	80			80	560	0	0	560
10 00	Издажба	5 265	0	0	5 265	16 510	0	0	16 510	2 010	0	0	2 010	18 520	0	0	18 520
10 15	материали	5 265			5 265	16 510			16 510	1 420			1 420	17 930	0	0	17 930
10 98	други разходи, неklasифицирани в другите параграфи и подпараграфи				0				0	590			590	590	0	0	590
	ВСИЧКО РАЗХОДИ	5 265	0	0	5 265	37 480	0	0	37 480	4 130	0	0	4 130	41 610	0	0	41 610
	ВСИЧКО РАЗХОДИ ПО БЮДЖЕТА	5 265	0	0	5 265	37 480	0	0	37 480	4 130	0	0	4 130	41 610	0	0	41 610
	Д-ст 389 - Други дейности по образованието	0	81 040	0	81 040	0	91 238	0	91 238	0	0	0	0	91 238	0	0	91 238
01 00	Заплати и възнаграждения за персонала, нает по трудови и служебни правоотношения	0	58 260	0	58 260	0	66 288	0	66 288	0	0	0	0	66 288	0	0	66 288
01 01	заплати и възнаграждения на персонала нает по трудови правоотношения		58 260		58 260		66 288		66 288				0	0	66 288	0	66 288
02 00	Други възнаграждения и плащания за персонала	0	3 730	0	3 730	0	4 200	0	4 200	0	0	0	0	4 200	0	0	4 200
02 05	изплатени суми от СБКО, за облекло и други на персонала, с характер на възнаграждение		3 730		3 730		4 200		4 200				0	0	4 200	0	4 200
05 00	Задължителни осигурителни вноски от работодатели	0	11 250	0	11 250	0	12 850	0	12 850	0	0	0	0	12 850	0	0	12 850
05 51	осигурителни вноски от работодатели за Държавното обществено осигуряване (ДОО)		6 900		6 900		7 850		7 850				0	0	7 850	0	7 850
05 60	здравноосигурителни вноски от работодатели		2 800		2 800		3 200		3 200				0	0	3 200	0	3 200
05 80	вноски за допълнително задължително осигуряване от работодатели		1 550		1 550		1 800		1 800				0	0	1 800	0	1 800
10 00	Издажба		7 800	0	7 800	0	7 900	0	7 900	0	0	0	0	7 900	0	0	7 900
10 15	материали		3 100		3 100		3 100		3 100				0	0	3 100	0	3 100
10 16	вода, горива и енергия		2 500		2 500		2 600		2 600				0	0	2 600	0	2 600
10 20	разходи за външни услуги		2 200		2 200		2 200		2 200				0	0	2 200	0	2 200
	ВСИЧКО РАЗХОДИ	0	81 040	0	81 040	0	91 238	0	91 238	0	0	0	0	91 238	0	0	91 238




		Бюджет 2019 г. с преходен остатък от 2018 г.				Бюджет 2020 г. без преходен остатък				Разделение на средствата от преходния				Бюджет 2020 г. с преходен остатък от 2019 г.			
№	НАИМЕНОВАНИЕ НА ФУНКЦИИ, ДЕЙНОСТИ И ПАРАГРАФИ РАЙОН "ТРАКИЯ"	Бюджет 2019 г. с преходен остатък от 2018 г.				Бюджет 2020 г. без преходен остатък				Разделение на средствата от преходния				Бюджет 2020 г. с преходен остатък от 2019 г.			
		делегирани от държавата дейности	местни дейности	дофинансиране на ДДД	Общо	делегирани от държавата дейности	местни дейности	дофинансиране на ДДД	Общо	делегирани от държавата дейности	местни дейности	дофинансиране на ДДД	Общо	делегирани от държавата дейности	местни дейности	дофинансиране на ДДД	Общо
1	2	3	4	5	6	7	8	9	10	11	12	13	14	15	16	17	18
	ВСИЧКО РАЗХОДИ ПО БЮДЖЕТА	0	81 040	0	81 040	0	91 238	0	91 238	0	0	0	0	0	91 238	0	91 238
	IV. ФУНКЦИЯ ЗДРАВООПАЗВАНЕ РЕКАПИТУЛАЦИЯ	1 743 566	366 784	0	2 110 350	1 893 194	379 458	0	2 272 652	34 600	0	0	34 600	1 927 794	379 458	0	2 307 252
01 00	Заплати и възнаграждения за персонала, нает по трудови и служебни правоотношения	1 310 700	0	0	1 310 700	1 496 616	0	0	1 496 616	0	0	0	0	1 496 616	0	0	1 496 616
01 01	заплати и възнаграждения на персонала нает по трудови правоотношения	1 310 700	0	0	1 310 700	1 496 616	0	0	1 496 616	0	0	0	0	1 496 616	0	0	1 496 616
02 00	Други възнаграждения и плащания за персонала	111 573	0	0	111 573	71 298	0	0	71 298	0	0	0	0	71 298	0	0	71 298
02 05	изплатени суми от СБКО, за облекло и други на персонала, с характер на възнаграждение	57 873	0	0	57 873	71 298	0	0	71 298	0	0	0	0	71 298	0	0	71 298
02 09	обезщетения за персонала, с характер на възнаграждение	53 700	0	0	53 700	0	0	0	0	0	0	0	0	0	0	0	0
05 00	Задължителни осигурителни вноски от работодатели	262 793	0	0	262 793	298 280	0	0	298 280	0	0	0	0	298 280	0	0	298 280
05 51	осигурителни вноски от работодатели за Държавното обществено осигуряване (ДОО)	197 437	0	0	197 437	222 048	0	0	222 048	0	0	0	0	222 048	0	0	222 048
05 52	осигурителни вноски от работодатели за Учителския пенсионен фонд (УчПФ)	0	0	0	0	2 726	0	0	2 726	0	0	0	0	2 726	0	0	2 726
05 60	здравноосигурителни вноски от работодатели	65 356	0	0	65 356	73 506	0	0	73 506	0	0	0	0	73 506	0	0	73 506
10 00	Издържка	45 000	300 400	0	345 400	27 000	296 850	0	323 850	9 000	0	0	9 000	36 000	296 850	0	332 850
10 11	храна	0	140 000	0	140 000	0	130 000	0	130 000	0	0	0	0	130 000	0	0	130 000
10 12	медикаменти	13 500	1 000	0	14 500	7 000	1 000	0	8 000	7 000	0	0	7 000	14 000	1 000	0	15 000
10 13	постелен инвентар и облекло	6 000	28 000	0	34 000	5 500	30 500	0	36 000	0	0	0	5 500	30 500	0	0	36 000
10 15	материали	5 000	30 000	0	35 000	4 000	20 000	0	24 000	2 000	0	0	2 000	6 000	20 000	0	26 000
10 16	вода, горива и енергия	2 000	87 000	0	89 000	0	95 000	0	95 000	0	0	0	0	95 000	0	0	95 000
10 20	разходи за външни услуги	11 500	14 200	0	25 700	10 500	15 000	0	25 500	0	0	0	10 500	15 000	0	0	25 500
10 30	текущ ремонт	7 000	0	0	7 000	0	5 000	0	5 000	0	0	0	0	5 000	0	0	5 000
10 62	разходи за застраховки	0	200	0	200	0	350	0	350	0	0	0	0	350	0	0	350
19 00	Платени данъци, такси и административни санкции	0	12 600	0	12 600	0	15 000	0	15 000	0	0	0	0	15 000	0	0	15 000
19 81	платени общински данъци, такси, наказателни лихви и административни санкции	0	12 600	0	12 600	0	15 000	0	15 000	0	0	0	0	15 000	0	0	15 000
42 00	Текущи трансфери, обезщетения и помощи за домакинствата	0	53 784	0	53 784	0	67 608	0	67 608	0	0	0	0	67 608	0	0	67 608
42 14	обезщетения и помощи по решение на общинския съвет	0	53 784	0	53 784	0	67 608	0	67 608	0	0	0	0	67 608	0	0	67 608
	ВСИЧКО РАЗХОДИ	1 730 066	366 784	0	2 096 850	1 893 194	379 458	0	2 272 652	9 000	0	0	9 000	1 902 194	379 458	0	2 281 652
52 00	Придобиване на дълготрайни материални активи	13 500	0	0	13 500	0	0	0	0	25 600	0	0	25 600	25 600	0	0	25 600
52 03	придобиване на друго оборудване, машини и съоръжения	0	0	0	0	0	0	0	0	8 000	0	0	8 000	8 000	0	0	8 000
52 05	придобиване на стопански инвентар	13 500	0	0	13 500	0	0	0	0	17 600	0	0	17 600	17 600	0	0	17 600
	ВСИЧКО КАПИТАЛОВИ РАЗХОДИ	13 500	0	0	13 500	0	0	0	0	25 600	0	0	25 600	25 600	0	0	25 600
	ВСИЧКО РАЗХОДИ ПО БЮДЖЕТА	1 743 566	366 784	0	2 110 350	1 893 194	379 458	0	2 272 652	34 600	0	0	34 600	1 927 794	379 458	0	2 307 252
	Д-ст 431 - Детски ясли, детски кухни и яслени групи в ДГ	1 362 956	313 000	0	1 675 956	1 525 632	311 850	0	1 837 482	25 600	0	0	25 600	1 551 232	311 850	0	1 863 082
01 00	Заплати и възнаграждения за персонала, нает по трудови и служебни правоотношения	1 079 148	0	0	1 079 148	1 218 252	0	0	1 218 252	0	0	0	0	1 218 252	0	0	1 218 252
01 01	заплати и възнаграждения на персонала нает по трудови правоотношения	1 079 148	0	0	1 079 148	1 218 252	0	0	1 218 252	0	0	0	0	1 218 252	0	0	1 218 252
02 00	Други възнаграждения и плащания за персонала	48 226	0	0	48 226	58 747	0	0	58 747	0	0	0	0	58 747	0	0	58 747
02 05	изплатени суми от СБКО, за облекло и други на персонала, с характер на възнаграждение	48 226	0	0	48 226	58 747	0	0	58 747	0	0	0	0	58 747	0	0	58 747
05 00	Задължителни осигурителни вноски от работодатели	217 582	0	0	217 582	242 133	0	0	242 133	0	0	0	0	242 133	0	0	242 133
05 51	осигурителни вноски от работодатели за Държавното обществено осигуряване (ДОО)	163 470	0	0	163 470	179 865	0	0	179 865	0	0	0	0	179 865	0	0	179 865
05 52	осигурителни вноски от работодатели за Учителския пенсионен фонд (УчПФ)	0	0	0	0	2 726	0	0	2 726	0	0	0	0	2 726	0	0	2 726
05 60	здравноосигурителни вноски от работодатели	54 112	0	0	54 112	59 542	0	0	59 542	0	0	0	0	59 542	0	0	59 542
10 00	Издържка	4 580	300 400	0	304 900	6 500	296 850	0	303 350	0	0	0	0	6 500	296 850	0	303 350
10 11	храна	0	140 000	0	140 000	0	130 000	0	130 000	0	0	0	0	130 000	0	0	130 000
10 12	медикаменти	0	1 000	0	1 000	0	1 000	0	1 000	0	0	0	0	1 000	0	0	1 000
10 13	постелен инвентар и облекло	0	28 000	0	28 000	0	30 500	0	30 500	0	0	0	0	30 500	0	0	30 500
10 15	материали	0	30 000	0	30 000	0	20 000	0	20 000	0	0	0	0	20 000	0	0	20 000
10 16	вода, горива и енергия	0	87 000	0	87 000	0	95 000	0	95 000	0	0	0	0	95 000	0	0	95 000
10 20	разходи за външни услуги	0	14 200	0	14 200	0	6 500	0	6 500	0	0	0	0	6 500	0	0	6 500
10 30	текущ ремонт	0	0	0	0	0	5 000	0	5 000	0	0	0	0	5 000	0	0	5 000




№№	НАИМЕНОВАНИЕ НА ФУНКЦИИ, ДЕЙНОСТИ И ПАРАГРАФИ РАЙОН "ТРАКИЯ"	Бюджет 2019 г. с преходен остатък от 2018 г.				Бюджет 2020 г. без преходен остатък				Разделение на средствата от преходния				Бюджет 2020 г. с преходен остатък от 2019 г.			
		делегирани от държавата дейности	местни дейности	дофинансирани на ДДД	Общо	делегирани от държавата дейности	местни дейности	дофинансирани на ДДД	Общо	делегирани от държавата дейности	местни дейности	дофинансирани на ДДД	Общо	делегирани от държавата дейности	местни дейности	дофинансирани на ДДД	Общо
		3	4	5	6	7	8	9	10	11	12	13	14	15	16	17	18
10 62	разходи за застраховки		200		200		350		350				0	0	350	0	350
19 00	Платени данъци, такси и административни санкции	0	12 600	0	12 600	0	15 000	0	15 000	0	0	0	0	0	15 000	0	15 000
19 81	административни санкции		12 600		12 600		15 000		15 000				0	0	15 000	0	15 000
	ВСИЧКО РАЗХОДИ	1 349 456	313 000	0	1 662 456	1 525 632	311 850	0	1 837 482	0	0	0	0	1 525 632	311 850	0	1 837 482
52 00	Придобиване на дълготрайни материални активи	13 500			13 500					25 600			25 600	25 600			25 600
52 03	придобиване на друго оборудване, машини и съоръжения				0				0	8 000			8 000	8 000			8 000
52 05	придобиване на стопански инвентар	13 500			13 500				0	17 600			17 600	17 600			17 600
	ВСИЧКО КАПИТАЛОВИ РАЗХОДИ	13 500	0	0	13 500	0	0	0	0	25 600	0	0	25 600	25 600	0	0	25 600
	ВСИЧКО РАЗХОДИ ПО БЮДЖЕТА	1 362 956	313 000	0	1 675 956	1 525 632	311 850	0	1 837 482	25 600	0	0	25 600	1 661 232	311 850	0	1 863 082
	<i>Д-ст 437 - Здравен кабинет в детски градини и училища</i>	380 610	0	0	380 610	367 562	0	0	367 562	9 000	0	0	9 000	376 562	0	0	376 562
01 00	Заплати и възнаграждения за персонала, нает по трудови и служебни правоотношения	231 552	0	0	231 552	278 364	0	0	278 364	0	0	0	0	278 364	0	0	278 364
01 01	заплати и възнаграждения на персонала нает по трудови правоотношения	231 552			231 552	278 364			278 364					278 364			278 364
02 00	Други възнаграждения и плащания за персонала	63 347	0	0	63 347	12 551	0	0	12 551	0	0	0	0	12 551	0	0	12 551
02 05	изплатени суми от СБКО, за облекло и други на персонала, с характер на възнаграждение	9 647			9 647	12 551			12 551					12 551			12 551
02 08	обезщетения за персонала, с характер на възнаграждение	53 700			53 700				0					0			0
05 00	Задължителни осигурителни вноски от работодатели	45 211	0	0	45 211	56 147	0	0	56 147	0	0	0	0	56 147	0	0	56 147
05 51	обществено осигуряване (ДОО)	33 967			33 967	42 183			42 183					42 183			42 183
05 60	здравноосигурителни вноски от работодатели	11 244			11 244	13 964			13 964					13 964			13 964
10 00	Издръжка	40 500	0	0	40 500	20 500	0	0	20 500	9 000	0	0	9 000	29 500	0	0	29 500
10 12	медикаменти	13 500			13 500	7 000			7 000	7 000			7 000	14 000			14 000
10 13	постелен инвентар и облекло	6 000			6 000	5 500			5 500				0	5 500			5 500
10 15	материали	5 000			5 000	4 000			4 000	2 000			2 000	6 000			6 000
10 16	вода, горива и енергия	2 000			2 000				0				0	0			0
10 20	разходи за външни услуги	7 000			7 000	4 000			4 000				0	4 000			4 000
10 30	текущ ремонт	7 000			7 000				0				0	0			0
	ВСИЧКО РАЗХОДИ	380 610	0	0	380 610	367 562	0	0	367 562	9 000	0	0	9 000	376 562	0	0	376 562
	ВСИЧКО РАЗХОДИ ПО БЮДЖЕТА	380 610	0	0	380 610	367 562	0	0	367 562	9 000	0	0	9 000	376 562	0	0	376 562
	<i>Д-ст 469 - Други дейности по здравеопазването</i>	0	53 784	0	53 784	0	67 608	0	67 608	0	0	0	0	0	67 608	0	67 608
42 00	Текущи трансфери, обезщетения и помощи за домакинствата	0	53 784	0	53 784	0	67 608	0	67 608	0	0	0	0	0	67 608	0	67 608
42 14	обезщетения и помощи по решение на общинския съвет		53 784		53 784		67 608		67 608					0	67 608	0	67 608
	ВСИЧКО РАЗХОДИ	0	53 784	0	53 784	0	67 608	0	67 608	0	0	0	0	67 608	0	0	67 608
	ВСИЧКО РАЗХОДИ ПО БЮДЖЕТА	0	53 784	0	53 784	0	67 608	0	67 608	0	0	0	0	67 608	0	0	67 608
	V. ФУНКЦИЯ СОЦИАЛНО ОСИГУРЯВАНЕ ПОДПОМАГАНЕ И ГРИЖИ РЕКАПИТУЛАЦИЯ	0	3 200	5 500	8 700	0	4 000	5 500	9 500	0	0	0	0	4 000	5 500	9 500	
10 00	Издръжка	0	3 200	5 500	8 700	0	4 000	5 500	9 500	0	0	0	0	4 000	5 500	9 500	
10 13	постелен инвентар и облекло	0	0	1 500	1 500	0	0	500	500	0	0	0	0	0	500	500	
10 15	материали	0	0	0	0	0	0	1 000	1 000	0	0	0	0	0	1 000	1 000	
10 16	вода, горива и енергия	0	0	1 500	1 500	0	0	1 300	1 300	0	0	0	0	0	1 300	1 300	
10 20	разходи за външни услуги	0	3 200	2 500	5 700	0	4 000	2 700	6 700	0	0	0	0	4 000	2 700	6 700	
	ВСИЧКО РАЗХОДИ	0	3 200	5 500	8 700	0	4 000	5 500	9 500	0	0	0	0	4 000	5 500	9 500	
	ВСИЧКО РАЗХОДИ ПО БЮДЖЕТА	0	3 200	5 500	8 700	0	4 000	5 500	9 500	0	0	0	0	4 000	5 500	9 500	
	<i>Д-ст 562 - Асистенти за лична помощ</i>	0	0	5 500	5 500	0	0	5 500	5 500	0	0	0	0	0	5 500	5 500	
10 00	Издръжка	0	0	5 500	5 500	0	0	5 500	5 500	0	0	0	0	0	5 500	5 500	
10 13	постелен инвентар и облекло			1 500	1 500			500	500					0	500	500	
10 15	материали			0	0			1 000	1 000					0	1 000	1 000	
10 16	вода, горива и енергия			1 500	1 500			1 300	1 300					0	1 300	1 300	
10 20	разходи за външни услуги			2 500	2 500			2 700	2 700					0	2 700	2 700	
	ВСИЧКО РАЗХОДИ	0	5 500	5 500	5 500	0	0	5 500	5 500	0	0	0	0	5 500	5 500		
	ВСИЧКО РАЗХОДИ ПО БЮДЖЕТА	0	5 500	5 500	5 500	0	0	5 500	5 500	0	0	0	0	5 500	5 500		
	<i>Д-ст 589 - Други служби и дейности по социалното осигуряване, подпомагане и заетостта</i>		3 200	0	3 200	0	4 000	0	4 000	0	0	0	0	0	4 000	0	4 000
10 00	Издръжка		3 200	0	3 200	0	4 000	0	4 000	0	0	0	0	0	4 000	0	4 000
10 20	разходи за външни услуги		3 200		3 200		4 000		4 000					0	4 000		4 000



№	НАИМЕНОВАНИЕ НА ФУНКЦИИ, ДЕЙНОСТИ И ПАРАГРАФИ РАЙОН "ТРАКИЯ"	Бюджет 2019 г. с преходен остатък от 2018 г.				Бюджет 2020 г. без преходен остатък				Разделение на средствата от преходния				Бюджет 2020 г. с преходен остатък от 2019 г.			
		делегирани от държавата дейности	местни дейности	дофинансиране на ДДД	Общо	делегирани от държавата дейности	местни дейности	дофинансиране на ДДД	Общо	делегирани от държавата дейности	местни дейности	дофинансиране на ДДД	Общо	делегирани от държавата дейности	местни дейности	дофинансиране на ДДД	Общо
1	2	3	4	5	6	7	8	9	10	11	12	13	14	15	16	17	18
	ВСИЧКО РАЗХОДИ	0	3 200	0	3 200	0	4 000	0	4 000	0	0	0	0	0	4 000	0	4 000
	ВСИЧКО РАЗХОДИ ПО БЮДЖЕТА	0	3 200	0	3 200	0	4 000	0	4 000	0	0	0	0	0	4 000	0	4 000
	VI. ФУНКЦИЯ ЖИЛИЩНО СТРОИТЕЛСТВО, БЛАГОУСТРОЙСТВО, КОМУНАЛНО СТОПАНСТВО И ОПАЗВАНЕ НА ОКОЛНАТА СРЕДА РЕКАПИТУЛАЦИЯ	0	141 711	0	141 711	0	822 000	0	822 000	0	24 079	0	24 079	0	846 079	0	846 079
10 00	Издръжка	0	98 009	0	98 009	0	372 000	0	372 000	0	24 079	0	24 079	0	396 079	0	396 079
10 15	материали	0	0	0	0	0	0	0	0	0	9 113	0	9 113	0	9 113	0	9 113
10 20	разходи за външни услуги	0	0	0	0	0	42 000	0	42 000	0	2 303	0	2 303	0	44 303	0	44 303
10 30	текущ ремонт	0	98 009	0	98 009	0	330 000	0	330 000	0	12 663	0	12 663	0	342 663	0	342 663
	ВСИЧКО РАЗХОДИ	0	98 009	0	98 009	0	372 000	0	372 000	0	24 079	0	24 079	0	396 079	0	396 079
52 00	Придобиване на дълготрайни материални активи	0	43 702	0	43 702	0	450 000	0	450 000	0	0	0	0	0	450 000	0	450 000
52 06	изграждане на инфраструктурни обекти	0	43 702	0	43 702	0	450 000	0	450 000	0	0	0	0	0	450 000	0	450 000
	ВСИЧКО КАПИТАЛОВИ РАЗХОДИ	0	43 702	0	43 702	0	450 000	0	450 000	0	0	0	0	0	450 000	0	450 000
	ВСИЧКО РАЗХОДИ ПО БЮДЖЕТА	0	141 711	0	141 711	0	822 000	0	822 000	0	24 079	0	24 079	0	846 079	0	846 079
	<i>Д-ст 601 - Управление, контрол и регулиране на дейностите по жил. строителство и териториално развитие</i>	0	0	0	0	0	42 000	0	42 000	0	0	0	0	0	42 000	0	42 000
10 00	Издръжка	0	0	0	0	0	42 000	0	42 000	0	0	0	0	0	42 000	0	42 000
10 20	разходи за външни услуги	0	0	0	0	0	42 000	0	42 000	0	0	0	0	0	42 000	0	42 000
	ВСИЧКО РАЗХОДИ	0	0	0	0	0	42 000	0	42 000	0	0	0	0	0	42 000	0	42 000
	ВСИЧКО РАЗХОДИ ПО БЮДЖЕТА	0	0	0	0	0	42 000	0	42 000	0	0	0	0	0	42 000	0	42 000
	<i>Д-ст 606 - Изграждане, ремонт и поддържане на уличната мрежа</i>	0	112 113	0	112 113	0	490 000	0	490 000	0	24 079	0	24 079	0	514 079	0	514 079
10 00	Издръжка	0	98 009	0	98 009	0	330 000	0	330 000	0	24 079	0	24 079	0	354 079	0	354 079
10 15	материали	0	0	0	0	0	0	0	0	0	9 113	0	9 113	0	9 113	0	9 113
10 20	разходи за външни услуги	0	0	0	0	0	0	0	0	0	2 303	0	2 303	0	2 303	0	2 303
10 30	текущ ремонт	0	98 009	0	98 009	0	330 000	0	330 000	0	12 663	0	12 663	0	342 663	0	342 663
	ВСИЧКО РАЗХОДИ	0	98 009	0	98 009	0	330 000	0	330 000	0	24 079	0	24 079	0	354 079	0	354 079
52 00	Придобиване на дълготрайни материални активи	0	14 104	0	14 104	0	160 000	0	160 000	0	0	0	0	0	160 000	0	160 000
52 06	изграждане на инфраструктурни обекти	0	14 104	0	14 104	0	160 000	0	160 000	0	0	0	0	0	160 000	0	160 000
	ВСИЧКО КАПИТАЛОВИ РАЗХОДИ	0	14 104	0	14 104	0	160 000	0	160 000	0	0	0	0	0	160 000	0	160 000
	ВСИЧКО РАЗХОДИ ПО БЮДЖЕТА	0	112 113	0	112 113	0	490 000	0	490 000	0	24 079	0	24 079	0	514 079	0	514 079
	<i>Д-ст 619 - Други дейности по жилищното строителство, благоустройството и регионалното развитие</i>	0	29 598	0	29 598	0	290 000	0	290 000	0	0	0	0	0	290 000	0	290 000
52 00	Придобиване на дълготрайни материални активи	0	29 598	0	29 598	0	290 000	0	290 000	0	0	0	0	0	290 000	0	290 000
52 06	изграждане на инфраструктурни обекти	0	29 598	0	29 598	0	290 000	0	290 000	0	0	0	0	0	290 000	0	290 000
	ВСИЧКО КАПИТАЛОВИ РАЗХОДИ	0	29 598	0	29 598	0	290 000	0	290 000	0	0	0	0	0	290 000	0	290 000
	ВСИЧКО РАЗХОДИ ПО БЮДЖЕТА	0	29 598	0	29 598	0	290 000	0	290 000	0	0	0	0	0	290 000	0	290 000
	VIII. ФУНКЦИЯ ИКОНОМИЧЕСКИ ДЕЙНОСТИ И УСЛУГИ РЕКАПИТУЛАЦИЯ	0	153 770	0	153 770	0	165 400	0	165 400	0	0	0	0	0	165 400	0	165 400
01 00	Заплати и възнаграждения за персонала, нает по трудови и служебни правоотношения	0	91 440	0	91 440	0	104 400	0	104 400	0	0	0	0	0	104 400	0	104 400
01 01	заплати и възнаграждения на персонала нает по трудови правоотношения	0	91 440	0	91 440	0	104 400	0	104 400	0	0	0	0	0	104 400	0	104 400
02 00	Други възнаграждения и плащания за персонала	0	28 130	0	28 130	0	25 500	0	25 500	0	0	0	0	0	25 500	0	25 500
02 02	за персонала по извънтрудови правоотношения	0	7 500	0	7 500	0	3 000	0	3 000	0	0	0	0	0	3 000	0	3 000
02 05	изплатени суми от СБКО, за облекло и други на персонала, с характер на възнаграждение	0	5 630	0	5 630	0	6 000	0	6 000	0	0	0	0	0	6 000	0	6 000
02 08	обезщетения за персонала, с характер на възнаграждение	0	15 000	0	15 000	0	16 500	0	16 500	0	0	0	0	0	16 500	0	16 500
05 00	Задължителни осигурителни вноски от работодатели	0	23 200	0	23 200	0	24 500	0	24 500	0	0	0	0	0	24 500	0	24 500
	осигурителни вноски от работодатели за Държавното	0	17 400	0	17 400	0	18 400	0	18 400	0	0	0	0	0	18 400	0	18 400
05 51	обществено осигуряване (ДОО)	0	17 400	0	17 400	0	18 400	0	18 400	0	0	0	0	0	18 400	0	18 400
05 60	здравноосигурителни вноски от работодатели	0	5 800	0	5 800	0	6 100	0	6 100	0	0	0	0	0	6 100	0	6 100
10 00	Издръжка	0	11 000	0	11 000	0	11 000	0	11 000	0	0	0	0	0	11 000	0	11 000
10 15	материали	0	4 500	0	4 500	0	3 500	0	3 500	0	0	0	0	0	3 500	0	3 500
10 16	вода, горива и енергия	0	2 000	0	2 000	0	2 000	0	2 000	0	0	0	0	0	2 000	0	2 000
10 20	разходи за външни услуги	0	4 500	0	4 500	0	5 500	0	5 500	0	0	0	0	0	5 500	0	5 500
	ВСИЧКО РАЗХОДИ	0	153 770	0	153 770	0	165 400	0	165 400	0	0	0	0	0	165 400	0	165 400
	ВСИЧКО РАЗХОДИ ПО БЮДЖЕТА	0	153 770	0	153 770	0	165 400	0	165 400	0	0	0	0	0	165 400	0	165 400
	<i>Д-ст 898 - Други дейности по икономиката</i>	0	153 770	0	153 770	0	165 400	0	165 400	0	0	0	0	0	165 400	0	165 400




§§	НАИМЕНОВАНИЕ НА ФУНКЦИИ, ДЕЙНОСТИ И ПАРАГРАФИ РАЙОН "ТРАКИЯ"	Бюджет 2019 г. с преходен остатък от 2018 г.				Бюджет 2020 г. без преходен остатък				Разделение на средствата от преходния				Бюджет 2020 г. с преходен остатък от 2019 г.			
		делегирани от държавата дейности	местни дейности	дофинансирани на ДДД	Общо	делегирани от държавата дейности	местни дейности	дофинансирани на ДДД	Общо	делегирани от държавата дейности	местни дейности	дофинансирани на ДДД	Общо	делегирани от държавата дейности	местни дейности	дофинансирани на ДДД	Общо
		3	4	5	6	7	8	9	10	11	12	13	14	15	16	17	18
1	2	3	4	5	6	7	8	9	10	11	12	13	14	15	16	17	18
01 00	Заплати и възнаграждения за персонала, нает по трудови и служебни правоотношения	0	91 440	0	91 440	0	104 400	0	104 400	0	0	0	0	0	104 400	0	104 400
01 01	заплати и възнаграждения на персонала нает по трудови правоотношения		91 440		91 440		104 400		104 400				0	0	104 400	0	104 400
02 00	Други възнаграждения и плащания за персонала за персонала по извънтрудови правоотношения	0	28 130	0	28 130	0	25 500	0	25 500	0	0	0	0	0	25 500	0	25 500
02 02	за персонала по извънтрудови правоотношения		7 500		7 500		3 000		3 000				0	0	3 000	0	3 000
02 05	изплатени суми от СБКО, за облекло и други на персонала, с характер на възнаграждение		5 630		5 630		6 000		6 000				0	0	6 000	0	6 000
02 08	обезщетения за персонала, с характер на възнаграждение		15 000		15 000		16 500		16 500				0	0	16 500	0	16 500
05 00	Задължителни осигурителни вноски от работодатели	0	23 200	0	23 200	0	24 500	0	24 500	0	0	0	0	0	24 500	0	24 500
05 51	осигурителни вноски от работодатели за Държавното обществено осигуряване (ДОО)		17 400		17 400		18 400		18 400				0	0	18 400	0	18 400
05 60	здравноосигурителни вноски от работодатели		5 800		5 800		6 100		6 100				0	0	6 100	0	6 100
10 00	Издръжка	0	11 000	0	11 000	0	11 000	0	11 000	0	0	0	0	0	11 000	0	11 000
10 15	материали		4 500		4 500		3 500		3 500				0	0	3 500	0	3 500
10 16	вода, горива и енергия		2 000		2 000		2 000		2 000				0	0	2 000	0	2 000
10 20	разходи за външни услуги		4 500		4 500		5 500		5 500				0	0	5 500	0	5 500
	ВСИЧКО РАЗХОДИ	0	153 770	0	153 770	0	165 400	0	165 400	0	0	0	0	0	165 400	0	165 400
	ВСИЧКО РАЗХОДИ ПО БЮДЖЕТА	0	163 770	0	153 770	0	165 400	0	165 400	0	0	0	0	0	165 400	0	165 400



ОБЩИНА ПЛОВДИВ

БЮДЖЕТ 2020 ГОДИНА
НАТУРАЛНИ ПОКАЗАТЕЛИ
РАЙОН ТРАКИЯ

ПОКАЗАТЕЛИ РАЙОН ТРАКИЯ	§§	Общ годишен план на 01.01.2020г.	В това число			Общ годишен план към 31.12.2020г.	В това число		
			делегирани от държавата дейности	местни дейности	дофинансира не на ДДД		делегирани от държавата дейности	местни дейности	дофинансира не на ДДД
	99-99								
НАТУРАЛНИ ПОКАЗАТЕЛИ - РЕКАПИТУЛАЦИЯ									
Щатни бройки	01-00	476,00	461,50	14,50	0,00	476,00	461,50	14,50	0,00
в т.ч.: по трудови правоотношения	01-11	451,00	436,50	14,50	0,00	451,00	436,50	14,50	0,00
по служебни правоотношения	01-12	25,00	25,00	0,00	0,00	25,00	25,00	0,00	0,00
КМЕТОВЕ (1+2+3+4), В Т.Ч.:	02-00	1,00	1,00	0,00	0,00	1,00	1,00	0,00	0,00
2.КМЕТОВЕ НА РАЙОНИ (а+б+в), в т.ч.:	02-20	1,00	1,00	0,00	0,00	1,00	1,00	0,00	0,00
б) кмет на район с население от 50 001 до 100 000 души по постоянен адрес	02-22	1,00	1,00	0,00	0,00	1,00	1,00	0,00	0,00
ДЕНОНОЩНИ ОПЕРАТИВНИ ДЕЖУРНИ - БРОЙ	05-00	5,00	5,00	0,00	0,00	5,00	5,00	0,00	0,00
ДЕЦА В ЯСЛЕНИ ГРУПИ В ДЕТСКА ГРАДИНА	15-00	55,00	55,00	0,00	0,00	55,00	55,00	0,00	0,00
БРОЙ ДЕЦА В ДЕТСКА ГРАДИНА	16-00	1 906,00	1 906,00	0,00	0,00	1 906,00	1 906,00	0,00	0,00
ДЕЦА В ДЕТСКИ ЯСЛИ - БР.	35-00	324,00	324,00	0,00	0,00	324,00	324,00	0,00	0,00
ДЕЦА В ДЕТСКИ КУХНИ - БР.	36-00	194,00	194,00	0,00	0,00	194,00	194,00	0,00	0,00
ОБЩЕСТ. ВЪЗПИТАТЕЛИ - БР.	81-00	8,00	8,00	0,00	0,00	8,00	8,00	0,00	0,00
ЧИСЛЕНОСТ НА ПЕРС. НА МИН.РАБОТНА ЗАПЛАТА - БРОЙ	87-00	47,00	43,00	4,00	0,00	47,00	43,00	4,00	0,00
РАЗПРЕДЕЛЕНИЕ ПО ФУНКЦИИ									
ФУНКЦИЯ I ОБЩИ ДЪРЖАВНИ ДЕЙНОСТИ									
РЕКАПИТУЛАЦИЯ ЗА ФУНКЦИЯ ОБЩИ ДЪРЖАВНИ СЛУЖБИ									



ПОКАЗАТЕЛИ РАЙОН ТРАКИЯ	§§	Общ годишен план на 01.01.2020г.	В това число			Общ годишен план към 31.12.2020г.	В това число		
			делегирани от държавата дейности	местни дейности	дофинансира не на ДДД		делегирани от държавата дейности	местни дейности	дофинансира не на ДДД
НАТУРАЛНИ ПОКАЗАТЕЛИ:									
Щатни бройки	01-00	41,00	41,00	0,00	0,00	41,00	41,00	0,00	0,00
в т.ч.: по трудови правоотношения	01-11	16,00	16,00	0,00	0,00	16,00	16,00	0,00	0,00
по служебни правоотношения	01-12	25,00	25,00	0,00	0,00	25,00	25,00	0,00	0,00
КМЕТОВЕ (1+2+3+4), В Т.Ч.:	02-00	1,00	1,00	0,00	0,00	1,00	1,00	0,00	0,00
2.КМЕТОВЕ НА РАИОНИ (а+б+в), в т.ч.:	02-20	1,00	1,00	0,00	0,00	1,00	1,00	0,00	0,00
б) кмет на район с население от 50 001 до 100 000 души по постоянен адрес	02-22	1,00	1,00	0,00	0,00	1,00	1,00	0,00	0,00
РЕКАПИТУЛАЦИЯ ЗА ГРУПА ИЗПЪЛНИТЕЛНИ И ЗАКОНОДАТЕЛНИ ОРГАНИ									
НАТУРАЛНИ ПОКАЗАТЕЛИ:									
Щатни бройки	01-00	41,00	41,00	0,00	0,00	41,00	41,00	0,00	0,00
в т.ч.: по трудови правоотношения	01-11	16,00	16,00	0,00	0,00	16,00	16,00	0,00	0,00
по служебни правоотношения	01-12	25,00	25,00	0,00	0,00	25,00	25,00	0,00	0,00
КМЕТОВЕ (1+2+3+4), В Т.Ч.:	02-00	1,00	1,00	0,00	0,00	1,00	1,00	0,00	0,00
2.КМЕТОВЕ НА РАИОНИ (а+б+в), в т.ч.:	02-20	1,00	1,00	0,00	0,00	1,00	1,00	0,00	0,00
б) кмет на район с население от 50 001 до 100 000 души по постоянен адрес	02-22	1,00	1,00	0,00	0,00	1,00	1,00	0,00	0,00
РЕКАПИТУЛАЦИЯ ЗА ГРУПА ОБЩИ СЛУЖБИ									
ДЕИНОСТ 122 ОБЩИНСКА АДМИНИСТРАЦИЯ									
НАТУРАЛНИ ПОКАЗАТЕЛИ:									
Щатни бройки	01-00	41,00	41,00	0,00	0,00	41,00	41,00	0,00	0,00
в т.ч.: по трудови правоотношения	01-11	16,00	16,00			16,00	16,00		
по служебни правоотношения	01-12	25,00	25,00			25,00	25,00		
КМЕТОВЕ (1+2+3+4), В Т.Ч.:	02-00	1,00	1,00	0,00	0,00	1,00	1,00	0,00	0,00
2.КМЕТОВЕ НА РАИОНИ (а+б+в), в т.ч.:	02-20	1,00	1,00	0,00	0,00	1,00	1,00	0,00	0,00
б) кмет на район с население от 50 001 до 100 000 души по постоянен адрес	02-22	1,00	1,00			1,00	1,00		
ФУНКЦИЯ II ОТБРАНА И СИГУРНОСТ									
РЕКАПИТУЛАЦИЯ ЗА ФУНКЦИЯ ОТБРАНА И СИГУРНОСТ									




ПОКАЗАТЕЛИ РАЙОН ТРАКИЯ	§§	Общ годишен план на 01.01.2020г.	в това число			Общ годишен план към 31.12.2020г.	в това число		
			делегиран от държавата дейности	местни дейности	дофинансира не на ДДД		делегиран от държавата дейности	местни дейности	дофинансира не на ДДД
НАТУРАЛНИ ПОКАЗАТЕЛИ:									
Щатни бройки	01-00	5,00	5,00	0,00	0,00	5,00	5,00	0,00	0,00
в т.ч.: по трудови правоотношения	01-11	5,00	5,00	0,00	0,00	5,00	5,00	0,00	0,00
по служебни правоотношения	01-12	0,00	0,00	0,00	0,00	0,00	0,00	0,00	0,00
ДЕНОНОЩНИ ОПЕРАТИВНИ ДЕЖУРНИ - БРОИ	05-00	5,00	5,00	0,00	0,00	5,00	5,00	0,00	0,00
ОБЩЕСТ.ВЪЗПИТАТЕЛИ - БР.	81-00	8,00	8,00	0,00	0,00	8,00	8,00	0,00	0,00
Щатни бройки	01-00	5,00	5,00	0,00	0,00	5,00	5,00	0,00	0,00
в т.ч.: по трудови правоотношения	01-11	5,00	5,00	0,00	0,00	5,00	5,00	0,00	0,00
ДЕЖУРНИ - БРОИ	05-00	5,00	5,00	0,00	0,00	5,00	5,00	0,00	0,00
ГРУПА ПОЛИЦИЯ,ВЪТРЕШЕН РЕД И СИГУРНОСТ									
ДЕЙНОСТ 239 ДРУГИ ДЕЙНОСТИ ПО ВЪТРЕШНАТА СИГУРНОСТ									
НАТУРАЛНИ ПОКАЗАТЕЛИ:									
Щатни бройки	01-00	0,00	0,00	0,00	0,00	0,00	0,00	0,00	0,00
ОБЩЕСТ.ВЪЗПИТАТЕЛИ - БР.	81-00	8,00	8,00			8,00	8,00		
ГРУПА ЗАЩИТА НА НАСЕЛЕНИЕТО, УПРАВЛЕНИЕ И ДЕЙНОСТИ ПРИ СТИХИЙНИ БЕДСТВИЯ И АВАРИИ									
ДЕЙНОСТ 282 ОТБРАНИТЕЛНО- МОБИЛИЗАЦИОННА ПОДГОТОВКА, ПОДДЪРЖАНЕ НА ЗАПАСИ И МОЩНОСТИ									
НАТУРАЛНИ ПОКАЗАТЕЛИ:									
Щатни бройки	01-00	5,00	5,00	0,00	0,00	5,00	5,00	0,00	0,00
в т.ч.: по трудови правоотношения	01-11	5,00	5,00			5,00	5,00		
ДЕНОНОЩНИ ОПЕРАТИВНИ ДЕЖУРНИ - БРОИ	05-00	5,00	5,00			5,00	5,00		
ФУНКЦИЯ III ОБРАЗОВАНИЕ									



116


ПОКАЗАТЕЛИ РАЙОН ТРАКИЯ	§§	Общ годишен план на 01.01.2020г.	В това число			Общ годишен план към 31.12.2020г.	В това число		
			делегирани от държавата дейности	местни дейности	дофинансира не на ДДД		делегирани от държавата дейности	местни дейности	дофинансира не на ДДД
РЕКАПИТУЛАЦИЯ ЗА ФУНКЦИЯ ОБРАЗОВАНИЕ									
НАТУРАЛНИ ПОКАЗАТЕЛИ:									
Щатни бройки	01-00	299,00	293,50	5,50	0,00	299,00	293,50	5,50	0,00
в т.ч.: по трудови правоотношения	01-11	299,00	293,50	5,50	0,00	299,00	293,50	5,50	0,00
ДЕЦА В ЯСЛЕНИ ГРУПИ В ДЕТСКА ГРАДИНА	15-00	55,00	55,00	0,00	0,00	55,00	55,00	0,00	0,00
БРОИ ДЕЦА В ДЕТСКА ГРАДИНА	16-00	1 906,00	1 906,00	0,00	0,00	1 906,00	1 906,00	0,00	0,00
ДЕЙНОСТ 311 ДЕТСКИ ГРАДИНИ									
НАТУРАЛНИ ПОКАЗАТЕЛИ:									
Щатни бройки	01-00	293,50	293,50	0,00	0,00	293,50	293,50	0,00	0,00
в т.ч.: по трудови правоотношения	01-11	293,50	293,50	0,00	0,00	293,50	293,50	0,00	0,00
ДЕЦА В ЯСЛЕНИ ГРУПИ В ДЕТСКА ГРАДИНА	15-00	55,00	55,00	0,00	0,00	55,00	55,00	0,00	0,00
БРОИ ДЕЦА В ДЕТСКА ГРАДИНА	16-00	1906,00	1 906,00	0,00	0,00	1906,00	1 906,00	0,00	0,00
ДЕЙНОСТ 389 ДРУГИ ДЕЙНОСТИ ПО ОБРАЗОВАНИЕТО									
НАТУРАЛНИ ПОКАЗАТЕЛИ:									
Щатни бройки	01-00	5,50	0,00	5,50	0,00	5,50	0,00	5,50	0,00
в т.ч.: по трудови правоотношения	01-11	5,50	0,00	5,50	0,00	5,50	0,00	5,50	0,00
ФУНКЦИЯ IV ЗДРАВЕОПАЗВАНЕ									
РЕКАПИТУЛАЦИЯ ЗА ФУНКЦИЯ ЗДРАВЕОПАЗВАНЕ									
НАТУРАЛНИ ПОКАЗАТЕЛИ:									
Щатни бройки	01-00	122,00	122,00	0,00	0,00	122,00	122,00	0,00	0,00
в т.ч.: по трудови правоотношения	01-11	122,00	122,00	0,00	0,00	122,00	122,00	0,00	0,00
ДЕЦА В ДЕТСКИ ЯСЛИ - БР.	35-00	324,00	324,00	0,00	0,00	324,00	324,00	0,00	0,00
ДЕЦА В ДЕТСКИ КУХНИ - БР.	36-00	194,00	194,00	0,00	0,00	194,00	194,00	0,00	0,00
ЧИСЛЕНОСТ НА ПЕРС.НА МИН.РАБОТНА ЗАПЛАТА БРОЙ	87-00	43,00	43,00	0,00	0,00	43,00	43,00	0,00	0,00



ПОКАЗАТЕЛИ РАЙОН ТРАКИЯ	§§	Общ годишен план на 01.01.2020г.	в това число			Общ годишен план към 31.12.2020г.	в това число		
			делегиран от държавата дейности	местни дейности	дофинансира не на ДДД		делегиран от държавата дейности	местни дейности	дофинансира не на ДДД
ДЕЙНОСТ 431 ДЕТСКИ ЯСЛИ, ДЕТСКИ КУХНИ И ЯСЛЕНИ ГРУПИ В ДЕТСКА ГРАДИНА									
НАТУРАЛНИ ПОКАЗАТЕЛИ:									
Щатни бройки	01-00	103,00	103,00	0,00	0,00	103,00	103,00	0,00	0,00
в т.ч.: по трудови правоотношения	01-11	103,00	103,00			103,00	103,00		
ДЕЦА В ДЕТСКИ ЯСЛИ - БР.	35-00	324,00	324,00			324,00	324,00		
ДЕЦА В ДЕТСКИ КУХНИ - БР.	36-00	194,00	194,00			194,00	194,00		
ЧИСЛЕНОСТ НА ПЕРС.НА МИН.РАБОТНА ЗАПЛАТА-БРОЙ	87-00	43,00	43,00			43,00	43,00		
ДЕЙНОСТ 437 ЗДРАВЕН КАБИНЕТ В ДЕТСКИ ГРАДИНИ И УЧИЛИЩА									
НАТУРАЛНИ ПОКАЗАТЕЛИ:									
Щатни бройки	01-00	19,00	19,00	0,00	0,00	19,00	19,00	0,00	0,00
в т.ч.: по трудови правоотношения	01-11	19,00	19,00			19,00	19,00		
ФУНКЦИЯ ИКОНОМИЧЕСКИ ДЕЙНОСТИ И УСЛУГИ									
РЕКАПИТУЛАЦИЯ ЗА ФУНКЦИЯ VIII ИКОНОМИЧЕСКИ ДЕЙНОСТИ И УСЛУГИ									
НАТУРАЛНИ ПОКАЗАТЕЛИ									
Щатни бройки	01-00	9,00	0,00	9,00	0,00	9,00	0,00	9,00	0,00
в т.ч.: по трудови правоотношения	01-11	9,00	0,00	9,00	0,00	9,00	0,00	9,00	0,00
ЧИСЛЕНОСТ НА ПЕРС.НА МИН.РАБОТНА ЗАПЛАТА-БРОЙ	87-00	4,00	0,00	4,00	0,00	4,00	0,00	4,00	0,00
РЕКАПИТУЛАЦИЯ ЗА ГРУПА ДРУГИ ДЕЙНОСТИ ПО ИКОНОМИКАТА									



ПОКАЗАТЕЛИ РАЙОН ТРАКИЯ	§§	Общ годишен план на 01.01.2020г.	В това число			Общ годишен план към 31.12.2020г.	В това число		
			делегирани от държавата дейности	местни дейности	дофинансира не на ДДД		делегирани от държавата дейности	местни дейности	дофинансира не на ДДД
НАТУРАЛНИ ПОКАЗАТЕЛИ									
Щатни бройки	01-00	9,00	0,00	9,00	0,00	9,00	0,00	9,00	0,00
в т.ч.: по трудови правоотношения	01-11	9,00	0,00	9,00	0,00	9,00	0,00	9,00	0,00
ЧИСЛЕНОСТ НА ПЕРС.НА МИН.РАБОТНА ЗАПЛАТА- БРОЙ	87-00	4,00	0,00	4,00	0,00	4,00	0,00	4,00	0,00
ДЕЙНОСТ 898 ДРУГИ ДЕЙНОСТИ ПО ИКОНОМИКА									
НАТУРАЛНИ ПОКАЗАТЕЛИ									
Щатни бройки	01-00	9,00	0,00	9,00	0,00	9,00	0,00	9,00	0,00
в т.ч.: по трудови правоотношения	01-11	9,00		9,00		9,00		9,00	
ЧИСЛЕНОСТ НА ПЕРС.НА МИН.РАБОТНА ЗАПЛАТА- БРОЙ	87-00	4,00		4,00		4,00		4,00	



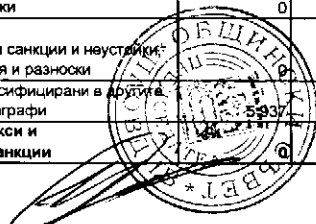
ОБЩИНА ПЛОВДИВ

БЮДЖЕТ 2020 ГОДИНА
РАЗХОДИ

РАЙОН "ЮЖЕН"


/в лева/

№	НАИМЕНОВАНИЕ НА ФУНКЦИИ, ДЕЙНОСТИ И ПАРАГРАФИ РАЙОН "ЮЖЕН"	Бюджет 2019 г. с преходен остатък от 2018 г.				Бюджет 2020 г. без преходен остатък				Разпределение на средствата от преходния остатък от 2019 г.				Бюджет 2020 г. с преходен остатък от 2019 г.			
		делегирани от държавата дейности	местни дейности	дофинанси ране на ДДД	Общо	делегирани от държавата дейности	местни дейности	дофинанси ране на ДДД	Общо	делегирани от държавата дейности	местни дейности	дофинанси ране на ДДД	Общо	делегирани от държавата дейности	местни дейности	дофинанси ране на ДДД	Общо
1	2	3	4	5	6	7	8	9	10	11	12	13	14	15	16	17	18
	РЕКАПИТУЛАЦИЯ	9 540 079	2 778 519	237 719	12 556 317	10 719 432	3 917 949	316 198	14 953 579	434 023	37 288	7 158	478 469	11 153 455	3 955 237	323 356	15 432 048
01 00	Заплати и възнаграждения за персонала, нает по трудови и служебни правоотношения	6 894 806	74 124	122 212	7 091 142	7 997 725	81 540	163 354	8 242 619	47 600	0	6 000	53 600	8 045 325	81 540	169 354	8 296 219
01 01	заплати и възнаграждения на персонала нает по трудови правоотношения	6 652 397	74 124	101 091	6 827 612	7 708 922	81 540	163 354	7 953 816	38 400	0	6 000	44 400	7 747 322	81 540	169 354	7 998 216
01 02	заплати и възнаграждения на персонала нает по служебни правоотношения	242 409	0	21 121	263 530	288 803	0	0	288 803	9 200	0	0	9 200	298 003	0	0	298 003
02 00	Други възнаграждения и плащания за персонала	642 811	6 350	69 928	719 089	606 456	7 025	8 611	622 092	125 978	0	0	125 978	732 434	7 025	8 611	748 070
02 01	за нещатен персонал нает по трудови правоотношения	26 640	0	0	26 640	26 040	0	0	26 040	1 200	0	0	1 200	27 240	0	0	27 240
02 02	за персонала по извънтрудови правоотношения	26 900	0	15 080	41 980	31 000	0	0	31 000	20 240	0	0	20 240	51 240	0	0	51 240
02 05	изплатени суми от СБКО, за облекло и други на персонала, с характер на възнаграждение	443 571	4 750	7 848	456 169	420 382	5 225	8 611	434 218	9 420	0	0	9 420	429 802	5 225	8 611	443 638
02 08	обезщетения за персонала, с характер на възнаграждение	138 200	1 600	47 000	186 800	74 034	1 800	0	75 834	92 928	0	0	92 928	166 962	1 800	0	168 762
02 09	други плащания и възнаграждения	7 500	0	0	7 500	55 000	0	0	55 000	2 190	0	0	2 190	57 190	0	0	57 190
05 00	Задължителни осигурителни вноски от работодатели	1 644 501	14 310	40 079	1 698 890	1 815 766	15 750	38 773	1 870 289	36 335	0	1 158	37 493	1 852 101	15 750	39 931	1 907 782
05 51	осигурителни вноски от работодатели за Държавното обществено осигуряване (ДОО)	1 041 740	8 710	30 093	1 080 543	1 109 903	9 580	29 276	1 148 759	25 961	0	870	26 831	1 135 864	9 580	30 146	1 175 590
05 52	осигурителни вноски от работодатели за Учителския пенсионен фонд (УчПФ)	138 600	0	0	138 600	167 915	0	0	167 915	400	0	0	400	168 315	0	0	168 315
05 60	здрaвноосигурителни вноски от работодатели	360 931	3 560	9 986	374 477	415 948	3 920	9 497	429 365	7 274	0	288	7 562	423 222	3 920	9 785	436 927
05 80	вноски за допълнително задължително осигуряване от работодатели	103 230	2 040	0	105 270	122 000	2 250	0	124 250	2 700	0	0	2 700	124 700	2 250	0	126 950
10 00	Издръжка	325 961	2 574 475	5 500	2 905 936	299 485	2 623 324	105 460	3 028 269	181 610	32 804	0	214 414	481 095	2 656 128	105 460	3 242 683
10 11	храна	130 853	1 088 000	0	1 218 853	108 570	1 050 000	0	1 158 570	102 002	0	0	102 002	210 572	1 050 000	0	1 260 572
10 12	медикаменти	16 000	1 000	0	17 000	10 000	2 000	0	12 000	6 000	0	0	6 000	16 000	2 000	0	18 000
10 13	постелен инвентар и облекло	6 000	15 000	1 500	22 500	5 000	12 000	1 500	18 500	1 000	0	0	1 000	6 000	12 000	1 500	19 500
10 14	учебни и научно-изследователски разходи и книги за библиотеките	7	30 000	0	30 007	0	30 000	0	30 000	6	0	0	6	6	30 000	0	30 006
10 15	материали	63 371	279 700	0	343 071	45 565	272 500	0	318 065	28 100	14 540	0	42 640	73 665	287 040	0	360 705
10 16	вода, горива и енергия	35 280	555 200	1 500	591 980	21 500	559 500	1 500	582 500	6 500	0	0	6 500	28 000	559 500	1 500	589 000
10 20	разходи за външни услуги	66 713	322 045	2 500	391 258	106 680	328 324	102 460	537 464	29 231	18 264	0	47 495	135 911	346 588	102 460	584 959
10 30	текущ ремонт	1 000	266 530	0	267 530	1 000	351 000	0	352 000	0	0	0	1 000	351 000	0	352 000	
10 51	командировки в страната	800	9 300	0	10 100	800	9 000	0	9 800	0	0	0	800	9 000	0	9 800	
10 62	разходи за застраховки	0	3 000	0	3 000	0	3 500	0	3 500	0	0	0	0	3 500	0	3 500	
10 92	разходи за договорни санкции и неустойки; съдебни обезщетения и разноски	0	2 000	0	2 000	0	2 000	0	2 000	0	0	0	0	2 000	0	2 000	
10 98	други разходи, неklasифицирани в другите параграфи и подпараграфи	5 937	2 700	0	8 637	370	3 500	0	3 870	8 771	0	0	8 771	9 141	3 500	0	12 641
18 00	Платени данъци, такси и административни санкции	0	16 000	0	16 000	0	16 000	0	16 000	0	0	0	0	16 000	0	16 000	




/в лева/

§§	НАИМЕНОВАНИЕ НА ФУНКЦИИ, ДЕЙНОСТИ И ПАРАГРАФИ РАЙОН "ЮЖЕН"	Бюджет 2019 г. с преходен остатък от 2018 г.				Бюджет 2020 г. без преходен остатък				Разпределение на средствата от преходния остатък от 2019 г.				Бюджет 2020 г. с преходен остатък от 2019 г.			
		делегирани от държавата дейности	местни дейности	дофинансирани на ДДД	Общо	делегирани от държавата дейности	местни дейности	дофинансирани на ДДД	Общо	делегирани от държавата дейности	местни дейности	дофинансирани на ДДД	Общо	делегирани от държавата дейности	местни дейности	дофинансирани на ДДД	Общо
1	2	3	4	5	6	7	8	9	10	11	12	13	14	15	16	17	18
19 01	платени държавни данъци, такси, наказателни лихви и административни санкции	0	1 000	0	1 000	0	1 000	0	1 000	0	0	0	0	0	1 000	0	1 000
19 81	платени общински данъци, такси, наказателни лихви и административни санкции	0	15 000	0	15 000	0	15 000	0	15 000	0	0	0	0	0	15 000	0	15 000
42 00	Текущи трансфери, обезщетения и помощи за домакинствата	0	74 700	0	74 700	0	90 310	0	90 310	0	0	0	0	0	90 310	0	90 310
42 14	обезщетения и помощи по решение на общинския съвет	0	74 700	0	74 700	0	90 310	0	90 310	0	0	0	0	0	90 310	0	90 310
	ВСИЧКО РАЗХОДИ	9 508 079	2 759 959	237 719	12 505 757	10 719 432	2 833 949	316 198	13 869 579	391 523	32 804	7 158	431 485	11 110 955	2 866 753	323 356	14 301 064
51 00	Основен ремонт на дълготрайни материални активи	0	0	0	0	0	0	0	0	0	800	0	800	0	800	0	800
52 00	Придобиване на дълготрайни материални активи	32 000	18 560	0	50 560	0	1 084 000	0	1 084 000	42 500	3 684	0	46 184	42 500	1 087 684	0	1 130 184
52 01	придобиване на компютри и хардуер	4 000	0	0	4 000	0	0	0	0	0	0	0	0	0	0	0	0
52 04	придобиване на транспортни средства	0	0	0	0	0	0	0	0	15 000	0	0	15 000	15 000	0	0	15 000
52 05	придобиване на стопански инвентар	28 000	0	0	28 000	0	0	0	0	27 500	0	0	27 500	27 500	0	0	27 500
52 06	изграждане на инфраструктурни обекти	0	18 560	0	18 560	0	1 084 000	0	1 084 000	0	3 684	0	3 684	0	1 087 684	0	1 087 684
	ВСИЧКО КАПИТАЛОВИ РАЗХОДИ	32 000	18 560	0	50 560	0	1 084 000	0	1 084 000	42 500	4 484	0	46 984	42 500	1 088 484	0	1 130 984
	ВСИЧКО РАЗХОДИ ПО БЮДЖЕТА	9 540 079	2 778 519	237 719	12 556 317	10 719 432	3 917 949	316 198	14 953 579	434 023	37 288	7 158	478 469	11 153 455	3 955 237	323 356	15 432 048
	I. ФУНКЦИЯ ОБЩИ ДЪРЖАВНИ СЛУЖБИ РЕКАПИТУЛАЦИЯ	707 531	194 700	232 219	1 134 450	787 071	212 000	210 738	1 209 809	132 955	0	7 158	140 113	920 026	212 000	217 896	1 349 922
01 00	Заплати и възнаграждения за персонала, нает по трудови и служебни правоотношения	517 491	0	122 212	639 703	577 761	0	163 354	741 115	18 000	0	6 000	24 000	595 761	0	169 354	765 115
01 01	заплати и възнаграждения на персонала нает по трудови правоотношения	275 082	0	101 091	376 173	288 958	0	163 354	452 312	8 800	0	6 000	14 800	297 758	0	169 354	467 112
01 02	заплати и възнаграждения на персонала нает по служебни правоотношения	242 409	0	21 121	263 530	288 803	0	0	288 803	9 200	0	0	9 200	298 003	0	0	298 003
02 00	Други възнаграждения и плащания за персонала	50 191	0	69 928	120 119	51 386	0	8 611	59 997	88 200	0	0	88 200	139 586	0	8 611	148 197
02 01	за нещатен персонал нает по трудови правоотношения	26 640	0	0	26 640	26 040	0	0	26 040	1 200	0	0	1 200	27 240	0	0	27 240
02 02	за персонала по извънтрудови правоотношения	0	0	15 080	15 080	0	0	0	0	17 000	0	0	17 000	17 000	0	0	17 000
02 05	изплатени суми от СБКО, за облекло и други на персонала, с характер на възнаграждение	23 551	0	7 848	31 399	25 346	0	8 611	33 957	0	0	0	0	25 346	0	8 611	33 957
02 08	обезщетения за персонала, с характер на възнаграждение	0	0	47 000	47 000	0	0	0	0	70 000	0	0	70 000	70 000	0	0	70 000
05 00	Задължителни осигурителни вноски от работодатели	139 849	0	40 079	179 928	157 924	0	38 773	196 697	26 755	0	1 158	27 913	184 679	0	39 931	224 610
05 51	осигурителни вноски от работодатели за Държавното обществено осигуряване (ДОО)	105 568	0	30 093	135 661	119 246	0	29 276	148 522	20 201	0	870	21 071	139 447	0	30 146	169 593
05 60	здрaвноосигурителни вноски от работодатели	0	0	9 986	44 267	38 678	0	9 497	48 175	6 554	0	288	6 842	45 232	0	9 785	55 017
10 00	Издържка	0	192 700	0	192 700	0	210 000	0	210 000	0	0	0	0	0	210 000	0	210 000
10 15	материали	0	50 000	0	50 000	0	50 000	0	50 500	0	0	0	0	0	50 500	0	50 500
10 16	вода, горива и енергия	0	40 000	0	40 000	0	54 000	0	54 000	0	0	0	0	0	54 000	0	54 000
10 20	разходи за външни услуги	0	83 000	0	83 000	0	85 000	0	85 000	0	0	0	0	0	85 000	0	85 000
10 30	текущ ремонт	0	10 000	0	10 000	0	10 000	0	10 000	0	0	0	0	0	10 000	0	10 000
10 51	командировки в страната	0	2 000	0	2 000	0	2 000	0	2 000	0	0	0	0	0	2 000	0	2 000
10 62	разходи за застраховки	0	3 000	0	3 000	0	3 000	0	3 000	0	0	0	0	0	3 000	0	3 000




№§	НАИМЕНОВАНИЕ НА ФУНКЦИИ, ДЕЙНОСТИ И ПАРАГРАФИ РАЙОН "ЮЖЕН"	Бюджет 2019 г. с преходен остатък от 2018 г.				Бюджет 2020 г. без преходен остатък				Разпределение на средствата от преходния остатък от 2019 г.				Бюджет 2020 г. с преходен остатък от 2019 г.			
		делегирани от държавата дейности	местни дейности	дофинансирани на ДДД	Общо	делегирани от държавата дейности	местни дейности	дофинансирани на ДДД	Общо	делегирани от държавата дейности	местни дейности	дофинансирани на ДДД	Общо	делегирани от държавата дейности	местни дейности	дофинансирани на ДДД	Общо
1	2	3	4	5	6	7	8	9	10	11	12	13	14	15	16	17	18
10 92	разходи за договорни санкции и неустойки, съдебни обезщетения и разноски	0	2 000	0	2 000	0	2 000	0	2 000	0	0	0	0	0	2 000	0	2 000
10 98	други разходи, неклассифицирани в другите параграфи и подпараграфи	0	2 700	0	2 700	0	3 500	0	3 500	0	0	0	0	0	3 500	0	3 500
19 00	Платени данъци, такси и административни санкции	0	2 000	0	2 000	0	2 000	0	2 000	0	0	0	0	0	2 000	0	2 000
19 01	платени държавни данъци, такси, наказателни лихви и административни санкции	0	1 000	0	1 000	0	1 000	0	1 000	0	0	0	0	0	1 000	0	1 000
19 81	платени общински данъци, такси, наказателни лихви и административни санкции	0	1 000	0	1 000	0	1 000	0	1 000	0	0	0	0	0	1 000	0	1 000
	ВСИЧКО РАЗХОДИ	707 531	194 700	232 219	1 134 450	787 071	212 000	210 738	1 209 809	132 955	0	7 158	140 113	920 026	212 000	217 896	1 349 922
	ВСИЧКО РАЗХОДИ ПО БЮДЖЕТА	707 531	194 700	232 219	1 134 450	787 071	212 000	210 738	1 209 809	132 955	0	7 158	140 113	920 026	212 000	217 896	1 349 922
	<i>Д-ст 122 -Общинска администрация</i>	<i>707 531</i>	<i>194 700</i>	<i>232 219</i>	<i>1 134 450</i>	<i>787 071</i>	<i>212 000</i>	<i>210 738</i>	<i>1 209 809</i>	<i>132 955</i>	<i>0</i>	<i>7 158</i>	<i>140 113</i>	<i>920 026</i>	<i>212 000</i>	<i>217 896</i>	<i>1 349 922</i>
01 00	Заплати и възнаграждения за персонала, нает по трудови и служебни правоотношения	517 491	0	122 212	639 703	577 761	0	163 354	741 115	18 000	0	6 000	24 000	595 761	0	169 354	765 115
01 01	заплати и възнаграждения на персонала нает по трудови правоотношения	275 082		101 091	376 173	288 958		163 354	452 312	8 800		6 000	14 800	297 758	0	169 354	467 112
01 02	заплати и възнаграждения на персонала нает по служебни правоотношения	242 409		21 121	263 530	288 803			288 803	9 200			9 200	298 003	0	0	298 003
02 00	Други възнаграждения и плащания за персонала	50 191	0	69 928	120 119	51 386	0	8 611	59 997	88 200	0	0	88 200	139 586	0	8 611	148 197
02 01	за нещатен персонал нает по трудови правоотношения	26 640			26 640	26 040			26 040	1 200			1 200	27 240	0	0	27 240
02 02	за персонала по извънтрудови правоотношения			15 080	15 080				0	17 000			17 000	17 000	0	0	17 000
02 05	изплатени суми от СБКО, за облекло и други на персонала, с характер на възнаграждение	23 551		7 848	31 399	25 346		8 611	33 957				0	25 346	0	8 611	33 957
02 08	обезщетения за персонала, с характер на възнаграждение			47 000	47 000				0	70 000			70 000	70 000	0	0	70 000
05 00	Задължителни осигурителни вноски от работодатели	139 849	0	40 079	179 928	157 924	0	38 773	196 697	26 755	0	1 158	27 913	184 679	0	39 931	224 610
05 51	осигурителни вноски от работодатели за Държавното обществено осигуряване (ДОО)	105 568		30 093	135 661	119 246		29 276	148 522	20 201		870	21 071	139 447	0	30 146	169 593
05 60	здрвноосигурителни вноски от работодатели	34 281		9 986	44 267	38 678		9 497	48 175	6 554		288	6 842	45 232	0	9 785	55 017
10 00	Издръжка	0	192 700	0	192 700	0	210 000	0	210 000	0	0	0	0	0	210 000	0	210 000
10 15	материали		50 000		50 000		50 500		50 500				0	0	50 500	0	50 500
10 16	вода, горива и енергия		40 000		40 000		54 000		54 000				0	0	54 000	0	54 000
10 20	разходи за външни услуги		83 000		83 000		85 000		85 000				0	0	85 000	0	85 000
10 30	текущ ремонт		10 000		10 000		10 000		10 000				0	0	10 000	0	10 000
10 51	командировки в страната		2 000		2 000		2 000		2 000				0	0	2 000	0	2 000
10 62	разходи за застраховки		3 000		3 000		3 000		3 000				0	0	3 000	0	3 000
10 92	разходи за договорни санкции и неустойки, съдебни обезщетения и разноски				2 000		2 000		2 000				0	0	2 000	0	2 000
10 98	други разходи, неклассифицирани в другите параграфи и подпараграфи		2 700		2 700		3 500		3 500				0	0	3 500	0	3 500
19 00	Платени данъци, такси и административни санкции		2 000	0	2 000	0	2 000	0	2 000	0	0	0	0	0	2 000	0	2 000
19 01	платени държавни данъци, такси, наказателни лихви и административни санкции		1 000		1 000		1 000		1 000				0	0	1 000	0	1 000



/в лева/

§§	НАИМЕНОВАНИЕ НА ФУНКЦИИ, ДЕЙНОСТИ И ПАРАГРАФИ РАЙОН "ЮЖЕН"	Бюджет 2019 г. с преходен остатък от 2018 г.				Бюджет 2020 г. без преходен остатък				Разпределение на средствата от преходния остатък от 2019 г.				Бюджет 2020 г. с преходен остатък от 2019 г.			
		делегиран от държавата дейности	местни дейности	дофинансирани на ДДД	Общо	делегиран от държавата дейности	местни дейности	дофинансирани на ДДД	Общо	делегиран от държавата дейности	местни дейности	дофинансирани на ДДД	Общо	делегиран от държавата дейности	местни дейности	дофинансирани на ДДД	Общо
1	2	3	4	5	6	7	8	9	10	11	12	13	14	15	16	17	18
19 81	платени общински данъци, такси, наказателни лихви и административни санкции		1 000		1 000		1 000		1 000				0	0	1 000	0	1 000
	ВСИЧКО РАЗХОДИ	707 531	194 700	232 219	1 134 450	787 071	212 000	210 738	1 209 809	132 955	0	7 158	140 113	920 026	212 000	217 898	1 349 922
	ВСИЧКО РАЗХОДИ ПО БЮДЖЕТА	707 531	194 700	232 219	1 134 450	787 071	212 000	210 738	1 209 809	132 955	0	7 158	140 113	920 026	212 000	217 898	1 349 922
	II. ФУНКЦИЯ ОТБРАНА И СИГУРНОСТ РЕКАПИТУЛАЦИЯ	118 933	0	0	118 933	115 660	0	0	115 660	9 640	0	0	9 640	125 300	0	0	125 300
01 00	Заплати и възнаграждения за персонала, нает по трудови и служебни правоотношения	47 280	0	0	47 280	51 600	0	0	51 600	0	0	0	0	51 600	0	0	51 600
01 01	заплати и възнаграждения на персонала нает по трудови правоотношения	47 280	0	0	47 280	51 600	0	0	51 600	0	0	0	0	51 600	0	0	51 600
02 00	Други възнаграждения и плащания за персонала	29 220	0	0	29 220	27 600	0	0	27 600	1 750	0	0	1 750	29 350	0	0	29 350
02 02	за персонала по извънтрудови правоотношения	26 000	0	0	26 000	26 000	0	0	26 000	0	0	0	0	26 000	0	0	26 000
02 05	изплатени суми от СБКО, за облекло и други на персонала, с характер на възнаграждение	3 020	0	0	3 020	1 600	0	0	1 600	1 550	0	0	1 550	3 150	0	0	3 150
02 08	обезщетения за персонала, с характер на възнаграждение	200	0	0	200	0	0	0	0	200	0	0	200	200	0	0	200
05 00	Задължителни осигурителни вноски от работодатели	14 900	0	0	14 900	12 340	0	0	12 340	3 040	0	0	3 040	15 380	0	0	15 380
05 51	осигурителни вноски от работодатели за Държавното обществено осигуряване (ДОО)	10 880	0	0	10 880	8 890	0	0	8 890	2 360	0	0	2 360	11 250	0	0	11 250
05 60	здравноосигурителни вноски от работодатели	3 620	0	0	3 620	3 450	0	0	3 450	280	0	0	280	3 730	0	0	3 730
05 80	вноски за допълнително задължително осигуряване от работодатели	400	0	0	400	0	0	0	0	400	0	0	400	400	0	0	400
10 00	Издръжка	27 533	0	0	27 533	24 120	0	0	24 120	4 850	0	0	4 850	28 970	0	0	28 970
10 15	материали	16 363	0	0	16 363	12 450	0	0	12 450	3 350	0	0	3 350	15 800	0	0	15 800
10 16	вода, горива и енергия	2 500	0	0	2 500	1 500	0	0	1 500	1 500	0	0	1 500	3 000	0	0	3 000
10 20	разходи за външни услуги	6 500	0	0	6 500	8 000	0	0	8 000	0	0	0	8 000	0	0	8 000	
10 30	текущ ремонт	1 000	0	0	1 000	1 000	0	0	1 000	0	0	0	1 000	0	0	1 000	
10 51	командировки в страната	800	0	0	800	800	0	0	800	0	0	0	800	0	0	800	
10 98	други разходи, неklasифицирани в другите параграфи и подпараграфи	370	0	0	370	370	0	0	370	0	0	0	370	0	0	370	
	ВСИЧКО РАЗХОДИ	118 933	0	0	118 933	115 660	0	0	115 660	9 640	0	0	9 640	125 300	0	0	125 300
	ВСИЧКО РАЗХОДИ ПО БЮДЖЕТА	118 933	0	0	118 933	115 660	0	0	115 660	9 640	0	0	9 640	125 300	0	0	125 300
	Д-ст 239 - Други дейности по външната сигурност	50 535	0	0	50 535	47 770	0	0	47 770	3 750	0	0	3 750	51 520	0	0	51 520
02 00	Други възнаграждения и плащания за персонала	26 000	0	0	26 000	26 000	0	0	26 000	0	0	0	26 000	0	0	26 000	
02 02	за персонала по извънтрудови правоотношения	26 000	0	0	26 000	26 000	0	0	26 000	0	0	0	26 000	0	0	26 000	
05 00	Задължителни осигурителни вноски от работодатели	5 420	0	0	5 420	5 020	0	0	5 020	400	0	0	400	5 420	0	0	5 420
05 51	осигурителни вноски от работодатели за Държавното обществено осигуряване (ДОО)				3 770	3 770			3 770				3 770	0	0	3 770	
05 60	здравноосигурителни вноски от работодатели				1 250	1 250			1 250				1 250	0	0	1 250	
05 80	вноски за допълнително задължително осигуряване от работодатели				400	0			0	400			400	400	0	0	400
10 00	Издръжка	16 115	0	0	19 115	16 750	0	0	16 750	3 350	0	0	3 350	20 100	0	0	20 100



123

/в лева/

№	НАИМЕНОВАНИЕ НА ФУНКЦИИ, ДЕЙНОСТИ И ПАРАГРАФИ РАЙОН "ЮЖЕН"	Бюджет 2019 г. с преходен остатък от 2018 г.				Бюджет 2020 г. без преходен остатък				Разпределение на средствата от преходния остатък от 2019 г.				Бюджет 2020 г. с преходен остатък от 2019 г.			
		делегирани от държавата дейности	местни дейности	дофинансирани на ДДД	Общо	делегирани от държавата дейности	местни дейности	дофинансирани на ДДД	Общо	делегирани от държавата дейности	местни дейности	дофинансирани на ДДД	Общо	делегирани от държавата дейности	местни дейности	дофинансирани на ДДД	Общо
1	2	3	4	5	6	7	8	9	10	11	12	13	14	15	16	17	18
10 15	материали	13 315			13 315	10 950			10 950	2 350			2 350	13 300	0	0	13 300
10 16	вода, горива и енергия	1 000			1 000				0	1 000			1 000	1 000	0	0	1 000
10 20	разходи за външни услуги	4 000			4 000	5 000			5 000				0	5 000	0	0	5 000
10 51	командировки в страната	800			800	800			800				0	800	0	0	800
	ВСИЧКО РАЗХОДИ	50 535	0	0	50 535	47 770	0	0	47 770	3 750	0	0	3 750	51 520	0	0	51 520
	ВСИЧКО РАЗХОДИ ПО БЮДЖЕТА	50 535	0	0	50 535	47 770	0	0	47 770	3 750	0	0	3 750	51 520	0	0	51 520
	<i>Д-ст 282 - Отбранително-мобилизационна подготовка, поддържане на запаси и мощности</i>	68 398	0	0	68 398	67 890	0	0	67 890	5 890	0	0	5 890	73 780	0	0	73 780
01 00	Заплати и възнаграждения за персонала, нает по трудови и служебни правоотношения	47 280	0	0	47 280	51 600	0	0	51 600	0	0	0	0	51 600	0	0	51 600
01 01	заплати и възнаграждения на персонала нает по трудови правоотношения	47 280			47 280	51 600			51 600				0	51 600	0	0	51 600
02 00	Други възнаграждения и плащания за персонала	3 220	0	0	3 220	1 600	0	0	1 600	1 750	0	0	1 750	3 350	0	0	3 350
02 05	изплатени суми от СБКО, за облекло и други на персонала, с характер на възнаграждение	3 020			3 020	1 600			1 600	1 550			1 550	3 150	0	0	3 150
02 08	обезщетения за персонала, с характер на възнаграждение	200			200				0	200			200	200	0	0	200
05 00	Задължителни осигурителни вноски от работодатели	9 480	0	0	9 480	7 320	0	0	7 320	2 640	0	0	2 640	9 960	0	0	9 960
05 51	осигурителни вноски от работодатели за Държавното обществено осигуряване (ДОО)	7 110			7 110	5 120			5 120	2 360			2 360	7 480	0	0	7 480
05 60	здравноосигурителни вноски от работодатели	2 370			2 370	2 200			2 200	280			280	2 480	0	0	2 480
10 00	Издръжка	8 418	0	0	8 418	7 370	0	0	7 370	1 500	0	0	1 500	8 870	0	0	8 870
10 15	материали	3 048			3 048	1 500			1 500	1 000			1 000	2 500	0	0	2 500
10 16	вода, горива и енергия	1 500			1 500	1 500			1 500	500			500	2 000	0	0	2 000
10 20	разходи за външни услуги	2 500			2 500	3 000			3 000				0	3 000	0	0	3 000
10 30	текущ ремонт	1 000			1 000	1 000			1 000				0	1 000	0	0	1 000
10 98	други разходи, неklasифицирани в другите параграфи и подпараграфи	370			370	370			370				0	370	0	0	370
	ВСИЧКО РАЗХОДИ	68 398	0	0	68 398	67 890	0	0	67 890	5 890	0	0	5 890	73 780	0	0	73 780
	ВСИЧКО РАЗХОДИ ПО БЮДЖЕТА	68 398	0	0	68 398	67 890	0	0	67 890	5 890	0	0	5 890	73 780	0	0	73 780
	III. ФУНКЦИЯ ОБРАЗОВАНИЕ РЕКАПИТУЛАЦИЯ	6 216 777	1 761 484	0	7 978 261	7 262 485	1 751 815	99 960	9 114 260	217 738	0	0	217 738	7 480 223	1 751 815	99 960	9 331 998
01 00	Заплати и възнаграждения за персонала, нает по трудови и служебни правоотношения	4 860 000	74 124	0	4 734 124	5 450 000	81 540	0	5 531 540	29 600	0	0	29 600	5 479 600	81 540	0	5 561 140
01 01	заплати и възнаграждения на персонала нает по трудови правоотношения	4 860 000	74 124	0	4 734 124	5 450 000	81 540	0	5 531 540	29 600	0	0	29 600	5 479 600	81 540	0	5 561 140
02 00	Други възнаграждения и плащания за персонала	260 100	6 350	0	266 450	340 000	7 025	0	347 025	22 500	0	0	22 500	362 500	7 025	0	369 525
02 02	за персонала по извънтрудови правоотношения	900	0	0	900	5 000	0	0	5 000	3 240	0	0	3 240	8 240	0	0	8 240
02 05	изплатени суми от СБКО, за облекло и други на персонала, с характер на възнаграждение	239 708	4 750	0	244 458	260 000	5 225	0	265 225	7 870	0	0	7 870	267 870	5 225	0	273 095
02 08	обезщетения за персонала, с характер на възнаграждение	1 600	0	0	1 600	20 000	1 800	0	21 800	9 200	0	0	9 200	29 200	1 800	0	31 000
02 09	други плащания и възнаграждения	7 500	0	0	7 500	55 000	0	0	55 000	2 190	0	0	2 190	57 190	0	0	57 190
05 00	Задължителни осигурителни вноски от работодатели	14 310	0	0	14 310	1 255 800	15 750	0	1 271 550	6 540	0	0	6 540	1 262 340	15 750	0	1 278 090



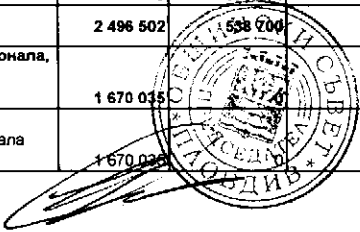
124

§§	НАИМЕНОВАНИЕ НА ФУНКЦИИ, ДЕЙНОСТИ И ПАРАГРАФИ РАЙОН "ЮЖЕН"	Бюджет 2019 г. с преходен остатък от 2018 г.				Бюджет 2020 г. без преходен остатък				Разпределение на средствата от преходния остатък от 2019 г.				Бюджет 2020 г. с преходен остатък от 2019 г.			
		делегиран от държавата дейности	местни дейности	дофинанси ране на ДДД	Общо	делегиран от държавата дейности	местни дейности	дофинанси ране на ДДД	Общо	делегиран от държавата дейности	местни дейности	дофинанси ране на ДДД	Общо	делегиран от държавата дейности	местни дейности	дофинанси ране на ДДД	Общо
1	2	3	4	5	6	7	8	9	10	11	12	13	14	15	16	17	18
05 51	осигурителни вноски от работодатели за Държавното обществено осигуряване (ДОО)	594 400	8 710	0	603 110	690 800	9 580	0	700 380	3 400	0	0	3 400	694 200	9 580	0	703 780
05 52	осигурителни вноски от работодатели за Учителския пенсионен фонд (УЧПФ)	138 600	0	0	138 600	165 500	0	0	165 500	400	0	0	400	165 900	0	0	165 900
05 60	здравноосигурителни вноски от работодатели	230 000	3 560	0	233 560	277 500	3 920	0	281 420	440	0	0	440	277 940	3 920	0	281 860
05 80	вноски за допълнително задължително осигуряване от работодатели	102 830	2 040	0	104 870	122 000	2 250	0	124 250	2 300	0	0	2 300	124 300	2 250	0	126 550
10 00	Издръжка	230 847	1 686 700	0	1 897 547	216 685	1 647 500	99 960	1 964 145	159 098	0	0	159 098	375 783	1 647 500	99 960	2 123 243
10 11	храна	130 853	810 000	0	940 853	108 570	800 000	0	908 570	102 002	0	0	102 002	210 572	800 000	0	1 010 572
10 13	постелен инвентар и облекло	0	6 000	0	6 000	0	6 000	0	6 000	0	0	0	0	0	6 000	0	6 000
10 14	учебни и научно-изследователски разходи и книги за библиотеките	7	30 000	0	30 007	0	30 000	0	30 000	6	0	0	6	6	30 000	0	30 006
10 15	материали	38 840	191 700	0	230 540	28 115	192 000	0	220 115	14 419	0	0	14 419	42 534	192 000	0	234 534
10 16	вода, горива и енергия	32 780	415 200	0	447 980	20 000	405 500	0	425 500	5 000	0	0	5 000	25 000	405 500	0	430 500
10 20	разходи за външни услуги	22 800	207 500	0	230 300	60 000	208 000	99 960	367 960	28 900	0	0	28 900	88 900	208 000	99 960	396 860
10 51	командировки в страната	0	6 300	0	6 300	0	6 000	0	6 000	0	0	0	0	0	6 000	0	6 000
10 98	други разходи, неklasифицирани в другите параграфи и подпараграфи	5 567	0	0	5 567	0	0	0	0	8 771	0	0	8 771	8 771	0	0	8 771
	ВСИЧКО РАЗХОДИ	6 216 777	1 761 484	0	7 978 261	7 262 485	1 751 815	99 960	9 114 260	217 738	0	0	217 738	7 480 223	1 751 815	99 960	9 331 998
	ВСИЧКО РАЗХОДИ ПО БЮДЖЕТА	6 216 777	1 761 484	0	7 978 261	7 262 485	1 751 815	99 960	9 114 260	217 738	0	0	217 738	7 480 223	1 751 815	99 960	9 331 998
	Д-ст 311 - Детски градини	6 203 437	1 657 000	0	7 860 437	7 249 829	1 637 000	0	8 886 829	216 827	0	0	216 827	7 466 856	1 637 000	0	9 103 656
01 00	Заплати и възнаграждения за персонала, нает по трудови и служебни правоотношения	4 660 000	0	0	4 660 000	5 450 000	0	0	5 450 000	29 600	0	0	29 600	5 479 600	0	0	5 479 600
01 01	заплати и възнаграждения на персонала нает по трудови правоотношения	4 660 000	0	0	4 660 000	5 450 000	0	0	5 450 000	29 600	0	0	29 600	5 479 600	0	0	5 479 600
02 00	Други възнаграждения и плащания за персонала	260 100	0	0	260 100	340 000	0	0	340 000	22 500	0	0	22 500	362 500	0	0	362 500
02 02	за персонала по извънтрудови правоотношения	900	0	0	900	5 000	0	0	5 000	3 240	0	0	3 240	8 240	0	0	8 240
02 05	изплатени суми от СБКО, за облекло и други на персонала, с характер на възнаграждение	239 700	0	0	239 700	260 000	0	0	260 000	7 870	0	0	7 870	267 870	0	0	267 870
02 08	обезщетения за персонала, с характер на възнаграждение	12 000	0	0	12 000	20 000	0	0	20 000	9 200	0	0	9 200	29 200	0	0	29 200
02 09	други плащания и възнаграждения	7 500	0	0	7 500	55 000	0	0	55 000	2 190	0	0	2 190	57 190	0	0	57 190
05 00	Задължителни осигурителни вноски от работодатели	1 065 830	0	0	1 065 830	1 255 800	0	0	1 255 800	6 540	0	0	6 540	1 262 340	0	0	1 262 340
05 51	осигурителни вноски от работодатели за Държавното обществено осигуряване (ДОО)	594 400	0	0	594 400	690 800	0	0	690 800	3 400	0	0	3 400	694 200	0	0	694 200
05 52	осигурителни вноски от работодатели за Учителския пенсионен фонд (УЧПФ)	138 600	0	0	138 600	165 500	0	0	165 500	400	0	0	400	165 900	0	0	165 900
05 60	здравноосигурителни вноски от работодатели	230 000	0	0	230 000	277 500	0	0	277 500	440	0	0	440	277 940	0	0	277 940
05 80	вноски за допълнително задължително осигуряване от работодатели	102 830	0	0	102 830	122 000	0	0	122 000	2 300	0	0	2 300	124 300	0	0	124 300
10 00	Издръжка	217 507	1 657 000	0	1 874 507	204 029	1 637 000	0	1 841 029	158 187	0	0	158 187	382 216	1 637 000	0	1 999 216
10 11	храна	130 853	810 000	0	940 853	108 570	800 000	0	908 570	102 002	0	0	102 002	210 572	800 000	0	1 010 572
10 13	постелен инвентар и облекло	0	6 000	0	6 000	0	6 000	0	6 000	0	0	0	0	0	6 000	0	6 000
10 14	учебни и научно-изследователски разходи и книги за библиотеките	7	30 000	0	30 007	0	30 000	0	30 000	6	0	0	6	6	30 000	0	30 006
10 15	материали	38 840	190 000	0	215 500	15 459	190 000	0	205 459	13 579	0	0	13 579	29 038	190 000	0	219 038
10 16	вода, горива и енергия	32 780	410 000	0	442 780	20 000	400 000	0	420 000	5 000	0	0	5 000	25 000	400 000	0	425 000
10 20	разходи за външни услуги	22 800	205 000	0	227 800	60 000	205 000	0	265 000	28 900	0	0	28 900	88 900	205 000	0	293 900




125

№§	НАИМЕНОВАНИЕ НА ФУНКЦИИ, ДЕЙНОСТИ И ПАРАГРАФИ РАЙОН "ЮЖЕН"	Бюджет 2019 г. с преходен остатък от 2018 г.				Бюджет 2020 г. без преходен остатък				Разпределение на средствата от преходния остатък от 2019 г.				Бюджет 2020 г. с преходен остатък от 2019 г.			
		делегирани от държавата дейности	местни дейности	дофинансирани на ДДД	Общо	делегирани от държавата дейности	местни дейности	дофинансирани на ДДД	Общо	делегирани от държавата дейности	местни дейности	дофинансирани на ДДД	Общо	делегирани от държавата дейности	местни дейности	дофинансирани на ДДД	Общо
1	2	3	4	5	6	7	8	9	10	11	12	13	14	15	16	17	18
10 51	командировки в страната		6 000		6 000		6 000		6 000				0		6 000		6 000
10 98	параграфи и подпараграфи	5 567			5 567				0	8 700			8 700	8 700			8 700
	ВСИЧКО РАЗХОДИ	6 203 437	1 657 000	0	7 860 437	7 249 829	1 637 000	0	8 886 829	216 827	0	0	216 827	7 466 656	1 637 000	0	9 103 656
	ВСИЧКО РАЗХОДИ ПО БЮДЖЕТА	6 203 437	1 657 000	0	7 860 437	7 249 829	1 637 000	0	8 886 829	216 827	0	0	216 827	7 466 656	1 637 000	0	9 103 656
	<i>Д-ст 322 - Неспециализирани училища, без професионални гимназии</i>	0	0	0	0	0	99 960	99 960	0	0	0	0	0	0	99 960	99 960	0
10 00	Издръжка	0	0	0	0	0	99 960	99 960	0	0	0	0	0	0	99 960	99 960	0
10 20	разходи за външни услуги				0		99 960	99 960					0		99 960	99 960	
	ВСИЧКО РАЗХОДИ	0	0	0	0	0	99 960	99 960	0	0	0	0	0	0	99 960	99 960	0
	ВСИЧКО РАЗХОДИ ПО БЮДЖЕТА	0	0	0	0	0	99 960	99 960	0	0	0	0	0	0	99 960	99 960	0
	<i>Д-ст 338 - Ресурсно подпомагане</i>	13 340	0	0	13 340	12 656	0	0	12 656	911	0	0	911	13 567	0	0	13 567
10 00	Издръжка	13 340	0	0	13 340	12 656	0	0	12 656	911	0	0	911	13 567	0	0	13 567
10 15	материали	13 340			13 340	12 656			12 656	840			840	13 496			13 496
10 98	други разходи, неklasифицирани в другите параграфи и подпараграфи				0				0	71			71	71	0	0	71
	ВСИЧКО РАЗХОДИ	13 340	0	0	13 340	12 656	0	0	12 656	911	0	0	911	13 567	0	0	13 567
	ВСИЧКО РАЗХОДИ ПО БЮДЖЕТА	13 340	0	0	13 340	12 656	0	0	12 656	911	0	0	911	13 567	0	0	13 567
	<i>Д-ст 389 - Други дейности по образованието</i>	0	104 484	0	104 484	0	114 815	0	114 815	0	0	0	0	0	114 815	0	114 815
01 00	Заплати и възнаграждения за персонала, нает по трудови и служебни правоотношения	0	74 124	0	74 124	0	81 540	0	81 540	0	0	0	0	0	81 540	0	81 540
01 01	заплати и възнаграждения на персонала нает по трудови правоотношения		74 124		74 124		81 540		81 540				0	0	81 540	0	81 540
02 00	Други възнаграждения и плащания за персонала	0	6 350	0	6 350	0	7 025	0	7 025	0	0	0	0	0	7 025	0	7 025
02 05	изплатени суми от СБКО, за облекло и други на персонала, с характер на възнаграждение		4 750		4 750		5 225		5 225				0	0	5 225	0	5 225
02 08	обезщетения за персонала, с характер на възнаграждение		1 600		1 600		1 800		1 800				0	0	1 800	0	1 800
05 00	Задължителни осигурителни вноски от работодатели	0	14 310	0	14 310	0	15 750	0	15 750	0	0	0	0	0	15 750	0	15 750
05 51	осигурителни вноски от работодатели за Държавното обществено осигуряване (ДОО)		8 710		8 710		9 580		9 580				0	0	9 580	0	9 580
05 60	здравноосигурителни вноски от работодатели		3 560		3 560		3 920		3 920				0	0	3 920	0	3 920
05 80	вноски за допълнително задължително осигуряване от работодатели		2 040		2 040		2 250		2 250				0	0	2 250	0	2 250
10 00	Издръжка	0	9 700	0	9 700	0	10 500	0	10 500	0	0	0	0	0	10 500	0	10 500
10 15	материали		1 700		1 700		2 000		2 000				0	0	2 000	0	2 000
10 16	вода, горива и енергия		5 200		5 200		5 500		5 500				0	0	5 500	0	5 500
10 20	разходи за външни услуги		2 500		2 500		3 000		3 000				0	0	3 000	0	3 000
10 51	командировки в страната		300		300		0		0				0	0	0	0	0
	ВСИЧКО РАЗХОДИ	0	104 484	0	104 484	0	114 815	0	114 815	0	0	0	0	0	114 815	0	114 815
	ВСИЧКО РАЗХОДИ ПО БЮДЖЕТА	0	104 484	0	104 484	0	114 815	0	114 815	0	0	0	0	0	114 815	0	114 815
	IV. ФУНКЦИЯ ЗДРАВЕОПАЗВАНЕ РЕКАПИТУЛАЦИЯ	2 496 502	526 700	0	3 023 202	2 554 216	526 810	0	3 081 026	73 028	0	0	73 028	2 627 244	526 810	0	3 154 054
01 00	Заплати и възнаграждения за персонала, нает по трудови и служебни правоотношения	1 670 035		0	1 670 035	1 918 364	0	0	1 918 364	0	0	0	0	1 918 364	0	0	1 918 364
01 01	заплати и възнаграждения на персонала нает по трудови правоотношения	1 670 035		0	1 670 035	1 918 364	0	0	1 918 364	0	0	0	0	1 918 364	0	0	1 918 364

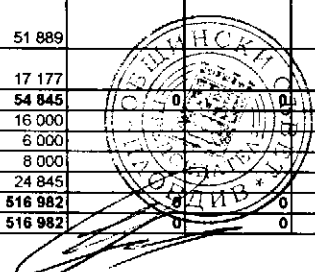


№	НАИМЕНОВАНИЕ НА ФУНКЦИИ, ДЕЙНОСТИ И ПАРАГРАФИ РАЙОН "ЮЖЕН"	Бюджет 2019 г. с преходен остатък от 2018 г.				Бюджет 2020 г. без преходен остатък				Разпределение на средствата от преходния остатък от 2019 г.				Бюджет 2020 г. с преходен остатък от 2019 г.			
		делегирани от държавата дейности	местни дейности	дофинанси ране на ДДД	Общо	делегирани от държавата дейности	местни дейности	дофинанси ране на ДДД	Общо	делегирани от държавата дейности	местни дейности	дофинанси ране на ДДД	Общо	делегирани от държавата дейности	местни дейности	дофинанси ране на ДДД	Общо
1	2	3	4	5	6	7	8	9	10	11	12	13	14	15	16	17	18
02 00	Други възнаграждения и плащания за персонала	303 300	0	0	303 300	187 470	0	0	187 470	13 528	0	0	13 528	200 998	0	0	200 998
02 05	изплатени суми от СБКО, за облекло и други на персонала, с характер на възнаграждение	177 300	0	0	177 300	133 436	0	0	133 436	0	0	0	0	133 436	0	0	133 436
02 08	обезщетения за персонала, с характер на възнаграждение	126 000	0	0	126 000	54 034	0	0	54 034	13 528	0	0	13 528	67 562	0	0	67 562
05 00	Задължителни осигурителни вноски от работодатели	423 922	0	0	423 922	389 702	0	0	389 702	0	0	0	0	389 702	0	0	389 702
05 51	осигурителни вноски от работодатели за Държавното обществено осигуряване (ДОО)	330 892	0	0	330 892	290 967	0	0	290 967	0	0	0	0	290 967	0	0	290 967
05 52	осигурителни вноски от работодатели за Учителския пенсионен фонд (УЧПФ)	0	0	0	0	2 415	0	0	2 415	0	0	0	0	2 415	0	0	2 415
05 60	здравноосигурителни вноски от работодатели	93 030	0	0	93 030	96 320	0	0	96 320	0	0	0	0	96 320	0	0	96 320
10 00	Издръжка	67 245	450 000	0	517 245	58 680	422 500	0	481 180	17 000	0	0	17 000	75 680	422 500	0	498 180
10 11	храна	0	278 000	0	278 000	0	250 000	0	250 000	0	0	0	0	0	250 000	0	250 000
10 12	медикаменти	16 000	1 000	0	17 000	10 000	2 000	0	12 000	6 000	0	0	6 000	16 000	2 000	0	18 000
10 13	постелен инвентар и облекло	6 000	9 000	0	15 000	5 000	6 000	0	11 000	1 000	0	0	1 000	6 000	6 000	0	12 000
10 15	материали	8 000	38 000	0	46 000	5 000	30 000	0	35 000	10 000	0	0	10 000	15 000	30 000	0	45 000
10 16	вода, горива и енергия	0	100 000	0	100 000	0	100 000	0	100 000	0	0	0	0	0	100 000	0	100 000
10 20	разходи за външни услуги	37 245	23 000	0	60 245	38 680	28 000	0	66 680	0	0	0	0	38 680	28 000	0	66 680
10 30	текущ ремонт	0	0	0	0	0	5 000	0	5 000	0	0	0	0	0	5 000	0	5 000
10 51	командировки в страната	0	1 000	0	1 000	0	1 000	0	1 000	0	0	0	0	0	1 000	0	1 000
10 62	разходи за застраховки	0	0	0	0	0	500	0	500	0	0	0	0	0	500	0	500
19 00	Платени данъци, такси и административни санкции	0	14 000	0	14 000	0	14 000	0	14 000	0	0	0	0	0	14 000	0	14 000
19 81	платени общински данъци, такси, наказателни лихви и административни санкции	0	14 000	0	14 000	0	14 000	0	14 000	0	0	0	0	0	14 000	0	14 000
42 00	Текущи трансфери, обезщетения и помощи за домакинствата	0	74 700	0	74 700	0	90 310	0	90 310	0	0	0	0	0	90 310	0	90 310
42 14	обезщетения и помощи по решение на общинския съвет	0	74 700	0	74 700	0	90 310	0	90 310	0	0	0	0	0	90 310	0	90 310
	ВСИЧКО РАЗХОДИ	2 464 502	538 700	0	3 003 202	2 554 216	526 810	0	3 081 026	30 528	0	0	30 528	2 584 744	526 810	0	3 111 554
	Придобиване на дълготрайни материални активи	32 000	0	0	32 000	0	0	0	0	42 500	0	0	42 500	42 500	0	0	42 500
52 00	придобиване на компютри и хардуер	4 000	0	0	4 000	0	0	0	0	0	0	0	0	0	0	0	0
52 04	придобиване на транспортни средства	0	0	0	0	0	0	0	0	15 000	0	0	15 000	15 000	0	0	15 000
52 05	придобиване на стопански инвентар	28 000	0	0	28 000	0	0	0	0	27 500	0	0	27 500	27 500	0	0	27 500
	ВСИЧКО КАПИТАЛОВИ РАЗХОДИ	32 000	0	0	32 000	0	0	0	0	42 500	0	0	42 500	42 500	0	0	42 500
	ВСИЧКО РАЗХОДИ ПО БЮДЖЕТА	2 496 502	538 700	0	3 035 202	2 554 216	526 810	0	3 081 026	73 028	0	0	73 028	2 627 244	526 810	0	3 154 054
	Д-ст 431 - Детски ясли, детски кухни и яслени групи в ДГ	1 979 520	464 000	0	2 443 520	1 983 976	436 500	0	2 420 476	42 500	0	0	42 500	2 026 476	436 500	0	2 462 976
01 00	Заплати и възнаграждения за персонала, нает по трудови и служебни правоотношения	1 329 383	0	0	1 329 383	1 504 512	0	0	1 504 512	0	0	0	0	1 504 512	0	0	1 504 512
01 01	заплати и възнаграждения на персонала нает по трудови правоотношения	1 329 383	0	0	1 329 383	1 504 512	0	0	1 504 512	0	0	0	0	1 504 512	0	0	1 504 512
02 00	Други възнаграждения и плащания за персонала	250 881	0	0	250 881	161 054	0	0	161 054	0	0	0	0	161 054	0	0	161 054
02 05	изплатени суми от СБКО, за облекло и други на персонала, с характер на възнаграждение	149 881	0	0	149 881	107 020	0	0	107 020	0	0	0	0	107 020	0	0	107 020
02 08	обезщетения за персонала, с характер на възнаграждение	101 000	0	0	101 000	54 034	0	0	54 034	0	0	0	0	54 034	0	0	54 034
05 00	Задължителни осигурителни вноски от работодатели	354 856	0	0	354 856	304 730	0	0	304 730	0	0	0	0	304 730	0	0	304 730

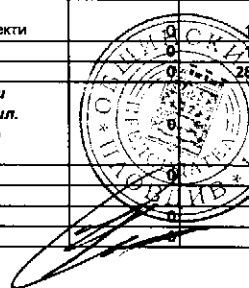


177

№	НАИМЕНОВАНИЕ НА ФУНКЦИИ, ДЕЙНОСТИ И ПАРАГРАФИ РАЙОН "ЮЖЕН"	Бюджет 2019 г. с преходен остатък от 2018 г.				Бюджет 2020 г. без преходен остатък				Разпределение на средствата от преходния остатък от 2019 г.				Бюджет 2020 г. с преходен остатък от 2019 г.			
		делегирани от държавата дейности	местни дейности	дофинанси ране на ДДД	Общо	делегирани от държавата дейности	местни дейности	дофинанси ране на ДДД	Общо	делегирани от държавата дейности	местни дейности	дофинанси ране на ДДД	Общо	делегирани от държавата дейности	местни дейности	дофинанси ране на ДДД	Общо
1	2	3	4	5	6	7	8	9	10	11	12	13	14	15	16	17	18
05 51	осигурителни вноски от работодатели за Държавното обществено осигуряване (ДОО)	279 003			279 003	227 128			227 128				0	227 128	0	0	227 128
05 52	осигурителни вноски от работодатели за Учителския пенсионен фонд (УчПФ)				0	2 415			2 415				0	2 415	0	0	2 415
05 60	здравноосигурителни вноски от работодатели	75 853			75 853	75 187			75 187				0	75 187	0	0	75 187
10 00	Издръжка	12 400	450 000	0	462 400	13 680	422 500	0	436 180	0	0	0	0	13 680	422 500	0	436 180
10 11	храна		278 000		278 000		250 000		250 000				0	0	250 000	0	250 000
10 12	медикаменти		1 000		1 000		2 000		2 000				0	0	2 000	0	2 000
10 13	постелен инвентар и облекло		9 000		9 000		6 000		6 000				0	0	6 000	0	6 000
10 15	материали		38 000		38 000		30 000		30 000				0	0	30 000	0	30 000
10 16	вода, горива и енергия		100 000		100 000		100 000		100 000				0	0	100 000	0	100 000
10 20	разходи за външни услуги	12 400	23 000		35 400	13 680	28 000		41 680				0	13 680	28 000	0	41 680
10 30	текущ ремонт				0		5 000		5 000				0	0	5 000	0	5 000
10 51	командировки в страната		1 000		1 000		1 000		1 000				0	0	1 000	0	1 000
10 62	разходи за застраховки				0		500		500				0	0	500	0	500
19 00	Платени данъци, такси и административни санкции	0	14 000	0	14 000	0	14 000	0	14 000	0	0	0	0	0	14 000	0	14 000
19 81	платени общински данъци, такси, наказателни лихви и административни санкции		14 000		14 000		14 000		14 000				0	0	14 000	0	14 000
	ВСИЧКО РАЗХОДИ	1 947 520	464 000	0	2 411 520	1 983 976	436 500	0	2 420 476	0	0	0	0	1 983 976	436 500	0	2 420 476
52 00	Придобиване на дълготрайни материални активи	32 000	0	0	32 000	0	0	0	0	42 500	0	0	42 500	42 500	0	0	42 500
52 01	придобиване на компютри и хардуер	4 000			4 000				0				0	0			0
52 04	придобиване на транспортни средства				0				0	15 000			15 000	15 000	0	0	15 000
52 05	придобиване на стопански инвентар	28 000			28 000				0	27 500			27 500	27 500	0	0	27 500
	ВСИЧКО КАПИТАЛОВИ РАЗХОДИ	32 000	0	0	32 000	0	0	0	42 500	0	0	0	42 500	42 500	0	0	42 500
	ВСИЧКО РАЗХОДИ ПО БЮДЖЕТА	1 979 520	464 000	0	2 443 520	1 983 976	436 500	0	2 420 476	42 500	0	0	42 500	2 025 476	436 500	0	2 462 976
	<i>Д-ст 437 - Здравен кабинет в детски градини и училища</i>	516 982	0	0	516 982	570 240	0	0	570 240	30 528	0	0	30 528	600 768	0	0	600 768
01 00	Заплати и възнаграждения за персонала, нает по трудови и служебни правоотношения	340 652	0	0	340 652	413 852	0	0	413 852	0	0	0	0	413 852	0	0	413 852
01 01	заплати и възнаграждения на персонала нает по трудови правоотношения	340 652			340 652	413 852			413 852				0	413 852	0	0	413 852
02 00	Други възнаграждения и плащания за персонала	52 419	0	0	52 419	26 416	0	0	26 416	13 528	0	0	13 528	39 944	0	0	39 944
02 05	изплатени суми от СБКО, за облекло и други на персонала, с характер на възнаграждение	27 419			27 419	26 416			26 416				0	26 416	0	0	26 416
02 08	обезщетения за персонала, с характер на възнаграждение	25 000			25 000				0	13 528			13 528	13 528	0	0	13 528
05 00	Задължителни осигурителни вноски от работодатели	69 066	0	0	69 066	84 972	0	0	84 972	0	0	0	0	84 972	0	0	84 972
05 51	осигурителни вноски от работодатели за Държавното обществено осигуряване (ДОО)	51 889			51 889	63 839			63 839				0	63 839	0	0	63 839
05 60	здравноосигурителни вноски от работодатели	17 177			17 177	21 133			21 133				0	21 133	0	0	21 133
10 00	Издръжка	54 845	0	0	54 845	45 000	0	0	45 000	17 000	0	0	17 000	62 000	0	0	62 000
10 12	медикаменти	16 000			16 000	10 000			10 000	6 000			6 000	16 000	0	0	16 000
10 13	постелен инвентар и облекло	6 000			6 000	5 000			5 000	1 000			1 000	6 000	0	0	6 000
10 15	материали	8 000			8 000	5 000			5 000	10 000			10 000	15 000	0	0	15 000
10 20	разходи за външни услуги	24 845			24 845	25 000			25 000				0	25 000	0	0	25 000
	ВСИЧКО РАЗХОДИ	516 982	0	0	516 982	570 240	0	0	570 240	30 528	0	0	30 528	600 768	0	0	600 768
	ВСИЧКО РАЗХОДИ ПО БЮДЖЕТА	516 982	0	0	516 982	570 240	0	0	570 240	30 528	0	0	30 528	600 768	0	0	600 768



№§	НАИМЕНОВАНИЕ НА ФУНКЦИИ, ДЕЙНОСТИ И ПАРАГРАФИ РАЙОН "ЮЖЕН"	Бюджет 2019 г. с преходен остатък от 2018 г.				Бюджет 2020 г. без преходен остатък				Разпределение на средствата от преходния остатък от 2019 г.				Бюджет 2020 г. с преходен остатък от 2019 г.			
		делегирани от държавата дейности	местни дейности	дофинансирани на ДДД	Общо	делегирани от държавата дейности	местни дейности	дофинансирани на ДДД	Общо	делегирани от държавата дейности	местни дейности	дофинансирани на ДДД	Общо	делегирани от държавата дейности	местни дейности	дофинансирани на ДДД	Общо
1	2	3	4	5	6	7	8	9	10	11	12	13	14	15	16	17	18
	<i>Д-ст 469 - Други дейности по здравеопазването</i>	0	74 700	0	74 700	0	90 310	0	90 310	0	0	0	0	0	90 310	0	90 310
42 00	Текущи трансфери, обезщетения и помощи за домакинствата	0	74 700	0	74 700	0	90 310	0	90 310	0	0	0	0	0	90 310	0	90 310
42 14	обезщетения и помощи по решение на общинския съвет	0	74 700	0	74 700	0	90 310	0	90 310	0	0	0	0	0	90 310	0	90 310
	ВСИЧКО РАЗХОДИ	0	74 700	0	74 700	0	90 310	0	90 310	0	0	0	0	0	90 310	0	90 310
	ВСИЧКО РАЗХОДИ ПО БЮДЖЕТА	0	74 700	0	74 700	0	90 310	0	90 310	0	0	0	0	0	90 310	0	90 310
	<i>V. ФУНКЦИЯ СОЦИАЛНО ОСИГУРЯВАНЕ ПОДПОМАГАНЕ И ГРИЖИ РЕКАПИТУЛАЦИЯ</i>	0	3 200	5 500	8 700	0	4 000	5 500	9 500	0	0	0	0	0	4 000	5 500	9 500
10 00	Издръжка	0	3 200	5 500	8 700	0	4 000	5 500	9 500	0	0	0	0	0	4 000	5 500	9 500
10 13	постелен инвентар и облекло	0	0	1 500	1 500	0	0	1 500	1 500	0	0	0	0	0	0	1 500	1 500
10 16	вода, горива и енергия	0	0	1 500	1 500	0	0	1 500	1 500	0	0	0	0	0	0	1 500	1 500
10 20	разходи за външни услуги	0	3 200	2 500	5 700	0	4 000	2 500	6 500	0	0	0	0	0	4 000	2 500	6 500
	ВСИЧКО РАЗХОДИ	0	3 200	5 500	8 700	0	4 000	5 500	9 500	0	0	0	0	0	4 000	5 500	9 500
	ВСИЧКО РАЗХОДИ ПО БЮДЖЕТА	0	3 200	5 500	8 700	0	4 000	5 500	9 500	0	0	0	0	0	4 000	5 500	9 500
	<i>Д-ст 562 - Асистенти за лична помощ</i>	0	0	5 500	5 500	0	0	5 500	5 500	0	0	0	0	0	0	5 500	5 500
10 00	Издръжка	0	0	5 500	5 500	0	0	5 500	5 500	0	0	0	0	0	0	5 500	5 500
10 13	постелен инвентар и облекло	0	0	1 500	1 500	0	0	1 500	1 500	0	0	0	0	0	0	1 500	1 500
10 16	вода, горива и енергия	0	0	1 500	1 500	0	0	1 500	1 500	0	0	0	0	0	0	1 500	1 500
10 20	разходи за външни услуги	0	0	2 500	2 500	0	0	2 500	2 500	0	0	0	0	0	0	2 500	2 500
	ВСИЧКО РАЗХОДИ	0	0	5 500	5 500	0	0	5 500	5 500	0	0	0	0	0	0	5 500	5 500
	ВСИЧКО РАЗХОДИ ПО БЮДЖЕТА	0	0	5 500	5 500	0	0	5 500	5 500	0	0	0	0	0	0	5 500	5 500
	<i>Д-ст 589 - Други служби и дейности по социалното осигуряване, подпомагане и заетостта</i>	0	3 200	0	3 200	0	4 000	0	4 000	0	0	0	0	0	4 000	0	4 000
10 00	Издръжка	0	3 200	0	3 200	0	4 000	0	4 000	0	0	0	0	0	4 000	0	4 000
10 20	разходи за външни услуги	0	3 200	0	3 200	0	4 000	0	4 000	0	0	0	0	0	4 000	0	4 000
	ВСИЧКО РАЗХОДИ	0	3 200	0	3 200	0	4 000	0	4 000	0	0	0	0	0	4 000	0	4 000
	ВСИЧКО РАЗХОДИ ПО БЮДЖЕТА	0	3 200	0	3 200	0	4 000	0	4 000	0	0	0	0	0	4 000	0	4 000
	<i>VI. ФУНКЦИЯ ЖИЛИЩНО СТРОИТЕЛСТВО, БЛАГОУСТРОЙСТВО, КОМУНАЛНО СТОПАНСТВО И ОПАЗВАНЕ НА ОКОЛНАТА СРЕДА РЕКАПИТУЛАЦИЯ</i>	0	280 435	0	280 435	0	1 423 324	0	1 423 324	0	37 288	0	37 288	0	1 460 612	0	1 460 612
10 00	Издръжка	0	261 875	0	261 875	0	339 324	0	339 324	0	32 804	0	32 804	0	372 128	0	372 128
10 15	материали	0	0	0	0	0	0	0	0	0	14 540	0	14 540	0	14 540	0	14 540
10 20	разходи за външни услуги	0	5 345	0	5 345	0	3 324	0	3 324	0	18 264	0	18 264	0	21 588	0	21 588
10 30	текущ ремонт	0	256 530	0	256 530	0	336 000	0	336 000	0	0	0	0	0	336 000	0	336 000
	ВСИЧКО РАЗХОДИ	0	261 875	0	261 875	0	339 324	0	339 324	0	32 804	0	32 804	0	372 128	0	372 128
51 00	Основен ремонт на дълготрайни материални активи	0	0	0	0	0	0	0	0	0	800	0	800	0	800	0	800
52 00	Придобиване на дълготрайни материални активи	0	18 560	0	18 560	0	1 084 000	0	1 084 000	0	3 684	0	3 684	0	1 087 684	0	1 087 684
52 06	изграждане на инфраструктурни обекти	0	18 560	0	18 560	0	1 084 000	0	1 084 000	0	3 684	0	3 684	0	1 087 684	0	1 087 684
	ВСИЧКО КАПИТАЛОВИ РАЗХОДИ	0	18 560	0	18 560	0	1 084 000	0	1 084 000	0	4 484	0	4 484	0	1 088 484	0	1 088 484
	ВСИЧКО РАЗХОДИ ПО БЮДЖЕТА	0	280 435	0	280 435	0	1 423 324	0	1 423 324	0	37 288	0	37 288	0	1 460 612	0	1 460 612
	<i>Д-ст 601 - Управление, контрол и регулиране на дейностите по жил. строителство и териториално развитие</i>	0	5 345	0	5 345	0	3 324	0	3 324	0	0	0	0	0	3 324	0	3 324
10 00	Издръжка	0	5 345	0	5 345	0	3 324	0	3 324	0	0	0	0	0	3 324	0	3 324
10 20	разходи за външни услуги	0	5 345	0	5 345	0	3 324	0	3 324	0	0	0	0	0	3 324	0	3 324
	ВСИЧКО РАЗХОДИ	0	5 345	0	5 345	0	3 324	0	3 324	0	0	0	0	0	3 324	0	3 324
	ВСИЧКО РАЗХОДИ ПО БЮДЖЕТА	0	5 345	0	5 345	0	3 324	0	3 324	0	0	0	0	0	3 324	0	3 324



/в лева/


§§	НАИМЕНОВАНИЕ НА ФУНКЦИИ, ДЕЙНОСТИ И ПАРАГРАФИ РАЙОН "ЮЖЕН"	Бюджет 2019 г. с преходен остатък от 2018 г.				Бюджет 2020 г. без преходен остатък				Разпределение на средствата от преходния остатък от 2019 г.				Бюджет 2020 г. с преходен остатък от 2019 г.			
		делегиран от държавата дейности	местни дейности	дофинансиране на ДДД	Общо	делегиран от държавата дейности	местни дейности	дофинансиране на ДДД	Общо	делегиран от държавата дейности	местни дейности	дофинансиране на ДДД	Общо	делегиран от държавата дейности	местни дейности	дофинансиране на ДДД	Общо
1	2	3	4	5	6	7	8	9	10	11	12	13	14	15	16	17	18
	<i>Д-ст 606 - Изграждане, ремонт и поддръжане на уличната мрежа</i>	0	275 090	0	275 090	0	1 236 000	0	1 236 000	0	37 288	0	37 288	0	1 273 288	0	1 273 288
10 00	Издръжка	0	256 530	0	256 530	0	336 000	0	336 000	0	32 804	0	32 804	0	368 804	0	368 804
10 15	материали				0				0		14 540		14 540	0	14 540	0	14 540
10 20	разходи за външни услуги				0				0		18 264		18 264	0	18 264	0	18 264
10 30	текущ ремонт		256 530		256 530		336 000		336 000		0		0	336 000		336 000	
	ВСИЧКО РАЗХОДИ	0	256 530	0	256 530	0	336 000	0	336 000	0	32 804	0	32 804	0	368 804	0	368 804
51 00	Основен ремонт на дълготрайни материални активи				0				0		800		800	0	800	0	800
52 00	Придобиване на дълготрайни материални активи	0	18 560	0	18 560	0	900 000	0	900 000	0	3 684	0	3 684	0	903 684	0	903 684
52 06	изграждане на инфраструктурни обекти		18 560		18 560		900 000		900 000		3 684		3 684	0	903 684	0	903 684
	ВСИЧКО КАПИТАЛОВИ РАЗХОДИ	0	18 560	0	18 560	0	900 000	0	900 000	0	4 484	0	4 484	0	904 484	0	904 484
	ВСИЧКО РАЗХОДИ ПО БЮДЖЕТА	0	275 090	0	275 090	0	1 236 000	0	1 236 000	0	37 288	0	37 288	0	1 273 288	0	1 273 288
	<i>Д-ст 619 - Други дейности по жилищното строителство, благоустройството и регионалното развитие</i>	0	0	0	0	0	184 000	0	184 000	0	0	0	0	0	184 000	0	184 000
52 00	Придобиване на дълготрайни материални активи	0	0	0	0	0	184 000	0	184 000	0	0	0	0	0	184 000	0	184 000
52 06	изграждане на инфраструктурни обекти				0		184 000		184 000				0	0	184 000	0	184 000
	ВСИЧКО КАПИТАЛОВИ РАЗХОДИ	0	0	0	0	0	184 000	0	184 000	0	0	0	0	0	184 000	0	184 000
	ВСИЧКО РАЗХОДИ ПО БЮДЖЕТА	0	0	0	0	0	184 000	0	184 000	0	0	0	0	0	184 000	0	184 000
	<i>VII. ФУНКЦИЯ КУЛТУРА, СПОРТ, ПОЧИВНИ ДЕЙНОСТИ И РЕЛИГИОЗНО ДЕЛО РЕКАПИТУЛАЦИЯ</i>	336	0	0	336	0	0	0	0	662	0	0	662	662	0	0	662
10 00	Издръжка	336	0	0	336	0	0	0	0	662	0	0	662	662	0	0	662
10 15	материали	168	0	0	168	0	0	0	0	331	0	0	331	331	0	0	331
10 20	разходи за външни услуги	168	0	0	168	0	0	0	0	331	0	0	331	331	0	0	331
	ВСИЧКО РАЗХОДИ	336	0	0	336	0	0	0	0	662	0	0	662	662	0	0	662
	ВСИЧКО РАЗХОДИ ПО БЮДЖЕТА	336	0	0	336	0	0	0	0	662	0	0	662	662	0	0	662
	<i>VII. ГРУПА Б) ФИЗИЧЕСКА КУЛТУРА И СПОРТ</i>	336	0	0	336	0	0	0	0	662	0	0	662	662	0	0	662
10 00	Издръжка	336	0	0	336	0	0	0	0	662	0	0	662	662	0	0	662
10 15	материали	168	0	0	168	0	0	0	0	331	0	0	331	331	0	0	331
10 20	разходи за външни услуги	168	0	0	168	0	0	0	0	331	0	0	331	331	0	0	331
	ВСИЧКО РАЗХОДИ	336	0	0	336	0	0	0	0	662	0	0	662	662	0	0	662
	ВСИЧКО РАЗХОДИ ПО БЮДЖЕТА	336	0	0	336	0	0	0	0	662	0	0	662	662	0	0	662
	<i>Д-ст 713 - Спорт за всички</i>	336	0	0	336	0	0	0	0	662	0	0	662	662	0	0	662
10 00	Издръжка	336	0	0	336	0	0	0	0	662	0	0	662	662	0	0	662
10 15	материали	168	0	0	168	0	0	0	0	331	0	0	331	331	0	0	331
10 20	разходи за външни услуги	168	0	0	168	0	0	0	0	331	0	0	331	331	0	0	331
	ВСИЧКО РАЗХОДИ	336	0	0	336	0	0	0	0	662	0	0	662	662	0	0	662
	ВСИЧКО РАЗХОДИ ПО БЮДЖЕТА	336	0	0	336	0	0	0	0	662	0	0	662	662	0	0	662



ОБЩИНА ПЛОВДИВ

**БЮДЖЕТ 2020 ГОДИНА
НАТУРАЛНИ ПОКАЗАТЕЛИ
РАЙОН ЮЖЕН**

ПОКАЗАТЕЛИ РАЙОН ЮЖЕН	§§	Общ годишен план на 01.01.2020г.	в това число			Общ годишен план към 31.12.2020г.	в това число		
			делегирани от държавата дейности	местни дейности	дофинансира не на ДДД		делегирани от държавата дейности	местни дейности	дофинансира не на ДДД
	99-99								
НАТУРАЛНИ ПОКАЗАТЕЛИ - РЕКАПИТУЛАЦИЯ									
Щатни бройки	01-00	583,00	561,00	7,00	15,00	583,00	561,00	7,00	15,00
в т.ч.: по трудови правоотношения	01-11	560,00	538,00	7,00	15,00	560,00	538,00	7,00	15,00
по служебни правоотношения	01-12	23,00	23,00	0,00	0,00	23,00	23,00	0,00	0,00
КМЕТОВЕ (1+2+3+4), В Т.Ч.:	02-00	1,00	1,00	0,00	0,00	1,00	1,00	0,00	0,00
2.КМЕТОВЕ НА РАЙОНИ (а+б+в), в т.ч.:	02-20	1,00	1,00	0,00	0,00	1,00	1,00	0,00	0,00
б) кмет на район с население от 50 001 до 100 000 души по постоянен адрес	02-22	1,00	1,00	0,00	0,00	1,00	1,00	0,00	0,00
ДЕНОНОЩНИ ОПЕРАТИВНИ ДЕЖУРНИ - БРОЙ	05-00	5,00	5,00	0,00	0,00	5,00	5,00	0,00	0,00
ДЕЦА В ЯСЛЕНИ ГРУПИ В ДЕТСКА ГРАДИНА	15-00	49,00	49,00	0,00	0,00	49,00	49,00	0,00	0,00
БРОЙ ДЕЦА В ДЕТСКА ГРАДИНА	16-00	2 386,00	2 386,00	0,00	0,00	2 386,00	2 386,00	0,00	0,00
ДЕЦА В ДЕТСКИ ЯСЛИ - БР.	35-00	391,00	391,00	0,00	0,00	391,00	391,00	0,00	0,00
ДЕЦА В ДЕТСКИ КУХНИ - БР.	36-00	794,00	794,00	0,00	0,00	794,00	794,00	0,00	0,00
ОБЩЕСТ.ВЪЗПИТАТЕЛИ - БР.	81-00	8,00	8,00	0,00	0,00	8,00	8,00	0,00	0,00
ЧИСЛЕНОСТ НА ПЕРС. НА МИН.РАБОТНА ЗАПЛАТА - БРОЙ	87-00	41,00	41,00	0,00	0,00	41,00	41,00	0,00	0,00
РАЗПРЕДЕЛЕНИЕ ПО ФУНКЦИИ									
ФУНКЦИЯ I ОБЩИ ДЪРЖАВНИ ДЕЙНОСТИ									
РЕКАПИТУЛАЦИЯ ЗА ФУНКЦИЯ ОБЩИ ДЪРЖАВНИ СЛУЖБИ									




ПОКАЗАТЕЛИ РАЙОН ЮЖЕН	§§	Общ годишен план на 01.01.2020г.	В това число			Общ годишен план към 31.12.2020г.	В това число		
			делегиран от държавата дейности	местни дейности	дофинансира не на ДДД		делегиран от държавата дейности	местни дейности	дофинансира не на ДДД
НАТУРАЛНИ ПОКАЗАТЕЛИ:									
Щатни бройки									
в т.ч.: по трудови правоотношения	01-00	60,00	45,00	0,00	15,00	60,00	45,00	0,00	15,00
по служебни правоотношения	01-11	37,00	22,00	0,00	15,00	37,00	22,00	0,00	15,00
	01-12	23,00	23,00	0,00	0,00	23,00	23,00	0,00	0,00
КМЕТОВЕ (1+2+3+4), В Т.Ч.:	02-00	1,00	1,00	0,00	0,00	1,00	1,00	0,00	0,00
2.КМЕТОВЕ НА РАЙОНИ (а+б+в), в т.ч.:	02-20	1,00	1,00	0,00	0,00	1,00	1,00	0,00	0,00
б) кмет на район с население от 50 001 до 100 000 души по постоянен адрес	02-22	1,00	1,00	0,00	0,00	1,00	1,00	0,00	0,00
РЕКАПИТУЛАЦИЯ ЗА ГРУПА ИЗПЪЛНИТЕЛНИ И ЗАКОНОДАТЕЛНИ ОРГАНИ									
НАТУРАЛНИ ПОКАЗАТЕЛИ:									
Щатни бройки									
в т.ч.: по трудови правоотношения	01-00	60,00	45,00	0,00	15,00	60,00	45,00	0,00	15,00
по служебни правоотношения	01-11	37,00	22,00	0,00	15,00	37,00	22,00	0,00	15,00
	01-12	23,00	23,00	0,00	0,00	23,00	23,00	0,00	0,00
КМЕТОВЕ (1+2+3+4), В Т.Ч.:	02-00	1,00	1,00	0,00	0,00	1,00	1,00	0,00	0,00
2.КМЕТОВЕ НА РАЙОНИ (а+б+в), в т.ч.:	02-20	1,00	1,00	0,00	0,00	1,00	1,00	0,00	0,00
б) кмет на район с население от 50 001 до 100 000 души по постоянен адрес	02-22	1,00	1,00	0,00	0,00	1,00	1,00	0,00	0,00
ДЕЙНОСТ 122 ОБЩИНСКА АДМИНИСТРАЦИЯ									
НАТУРАЛНИ ПОКАЗАТЕЛИ:									
Щатни бройки									
в т.ч.: по трудови правоотношения	01-00	60,00	45,00	0,00	15,00	60,00	45,00	0,00	15,00
по служебни правоотношения	01-11	37,00	22,00	0,00	15,00	37,00	22,00	0,00	15,00
	01-12	23,00	23,00	0,00	0,00	23,00	23,00	0,00	0,00
КМЕТОВЕ (1+2+3+4), В Т.Ч.:	02-00	1,00	1,00	0,00	0,00	1,00	1,00	0,00	0,00
2.КМЕТОВЕ НА РАЙОНИ (а+б+в), в т.ч.:	02-20	1,00	1,00	0,00	0,00	1,00	1,00	0,00	0,00
б) кмет на район с население от 50 001 до 100 000 души по постоянен адрес	02-22	1,00	1,00	0,00	0,00	1,00	1,00	0,00	0,00
ФУНКЦИЯ II ОТБРАНА И СИГУРНОСТ									




ПОКАЗАТЕЛИ РАЙОН ЮЖЕН	§§	Общ годишен план на 01.01.2020г.	В това число			Общ годишен план към 31.12.2020г.	В това число		
			делегиран от държавата дейности	местни дейности	дофинансира не на ДДД		делегиран от държавата дейности	местни дейности	дофинансира не на ДДД
РЕКАПИТУЛАЦИЯ ЗА ФУНКЦИЯ ОТБРАНА И СИГУРНОСТ									
НАТУРАЛНИ ПОКАЗАТЕЛИ:									
Щатни бройки	01-00	5,00	5,00	0,00	0,00	5,00	5,00	0,00	0,00
в т.ч.: по трудови правоотношения	01-11	5,00	5,00	0,00	0,00	5,00	5,00	0,00	0,00
ДЕНОНОЩНИ ОПЕРАТИВНИ ДЕЖУРНИ - БРОЙ	05-00	5,00	5,00	0,00	0,00	5,00	5,00	0,00	0,00
РЕКАПИТУЛАЦИЯ ЗА ГРУПА ЗАЩИТА НА НАСЕЛЕНИЕТО, УПРАВЛЕНИЕ И ДЕЙНОСТИ ПРИ СТИХИЙНИ БЕДСТВИЯ И АВАРИИ									
НАТУРАЛНИ ПОКАЗАТЕЛИ:									
Щатни бройки	01-00	5,00	5,00	0,00	0,00	5,00	5,00	0,00	0,00
в т.ч.: по трудови правоотношения	01-11	5,00	5,00	0,00	0,00	5,00	5,00	0,00	0,00
ДЕЖУРНИ - БРОИ	05-00	5,00	5,00	0,00	0,00	5,00	5,00	0,00	0,00
ГРУПА ПОЛИЦИЯ, ВЪТРЕШЕН РЕД И СИГУРНОСТ									
ДЕЙНОСТ 239 ДРУГИ ДЕЙНОСТИ ПО ВЪТРЕШНАТА СИГУРНОСТ									
НАТУРАЛНИ ПОКАЗАТЕЛИ:									
ОБЩЕСТ. ВЪЗПИТАТЕЛИ - БР.	81-00	8,00	8,00			8,00	8,00		
ГРУПА ЗАЩИТА НА НАСЕЛЕНИЕТО, УПРАВЛЕНИЕ И ДЕЙНОСТИ ПРИ СТИХИЙНИ БЕДСТВИЯ И АВАРИИ									
ДЕЙНОСТ 282 ОТБРАНТЕЛНО-МОБИЛИЗАЦИОННА ПОДГОТОВКА, ПОДДЪРЖАНЕ НА ЗАПАСИ И МОЩНОСТИ									
НАТУРАЛНИ ПОКАЗАТЕЛИ:									
Щатни бройки	01-00	5,00	5,00	0,00	0,00	5,00	5,00	0,00	0,00
в т.ч.: по трудови правоотношения	01-11	5,00	5,00			5,00	5,00		



ПОКАЗАТЕЛИ РАЙОН ЮЖЕН	§§	Общ годишен план на 01.01.2020г.	в това число			Общ годишен план към 31.12.2020г.	в това число		
			делегирани от държавата дейности	местни дейности	дофинансира не на ДДД		делегирани от държавата дейности	местни дейности	дофинансира не на ДДД
ДЕНОНОЩНИ ОПЕРАТИВНИ ДЕЖУРНИ - БРОЙ	05-00	5,00	5,00			5,00	5,00		
ФУНКЦИЯ III ОБРАЗОВАНИЕ									
РЕКАПИТУЛАЦИЯ ЗА ФУНКЦИЯ ОБРАЗОВАНИЕ									
НАТУРАЛНИ ПОКАЗАТЕЛИ:									
Щатни бройки	01-00	367,00	360,00	7,00	0,00	367,00	360,00	7,00	0,00
в т.ч.: по трудови правоотношения	01-11	367,00	360,00	7,00	0,00	367,00	360,00	7,00	0,00
ДЕЦА В ЯСЛЕНИ ГРУПИ В ДЕТСКА ГРАДИНА	15-00	49,00	49,00	0,00	0,00	49,00	49,00	0,00	0,00
БРОИ ДЕЦА В ДЕТСКА ГРАДИНА	16-00	2 386,00	2 386,00	0,00	0,00	2 386,00	2 386,00	0,00	0,00
ДЕЙНОСТ 311 ДЕТСКИ ГРАДИНИ									
НАТУРАЛНИ ПОКАЗАТЕЛИ:									
Щатни бройки	01-00	360,00	360,00	0,00	0,00	360,00	360,00	0,00	0,00
в т.ч.: по трудови правоотношения	01-11	360,00	360,00			360,00	360,00		
ДЕЦА В ЯСЛЕНИ ГРУПИ В ДЕТСКА ГРАДИНА	15-00	49,00	49,00			49,00	49,00		
БРОИ ДЕЦА В ДЕТСКА ГРАДИНА	16-00	2386,00	2 386,00			2386,00	2 386,00		
ДЕЙНОСТ 389 ДРУГИ ДЕЙНОСТИ ПО ОБРАЗОВАНИЕТО									
НАТУРАЛНИ ПОКАЗАТЕЛИ:									
Щатни бройки	01-00	7,00	0,00	7,00	0,00	7,00	0,00	7,00	0,00
в т.ч.: по трудови правоотношения	01-11	7,00		7,00		7,00		7,00	
ФУНКЦИЯ IV ЗДРАВЕОПАЗВАНЕ									
РЕКАПИТУЛАЦИЯ ЗА ФУНКЦИЯ ЗДРАВЕОПАЗВАНЕ									
НАТУРАЛНИ ПОКАЗАТЕЛИ:									
Щатни бройки	01-00	151,00	151,00	0,00	0,00	151,00	151,00	0,00	0,00
в т.ч.: по трудови правоотношения	01-11	151,00	151,00	0,00	0,00	151,00	151,00	0,00	0,00
ДЕЦА В ДЕТСКИ ЯСЛИ - БР.	35-00	391,00	391,00	0,00	0,00	391,00	391,00	0,00	0,00
ДЕЦА В ДЕТСКИ КУХНИ - БР.	36-00	794,00	794,00	0,00	0,00	794,00	794,00	0,00	0,00



ПОКАЗАТЕЛИ РАЙОН ЮЖЕН	§§	Общ годишен план на 01.01.2020г.	В това число			Общ годишен план към 31.12.2020г.	В това число		
			делегирани от държавата дейности	местни дейности	дофинансира не на ДДД		делегирани от държавата дейности	местни дейности	дофинансира не на ДДД
ЧИСЛЕНОСТ НА ПЕРС.НА МИН.РАБОТНА ЗАПЛАТА- БРОЙ	87-00	41,00	41,00	0,00	0,00	41,00	41,00	0,00	0,00
ДЕЙНОСТ 431 ДЕТСКИ ЯСЛИ, ДЕТСКИ КУХНИ И ЯСЛЕНИ ГРУПИ В ДЕТСКА ГРАДИНА									
НАТУРАЛНИ ПОКАЗАТЕЛИ:									
Щатни бройки	01-00	123,00	123,00	0,00	0,00	123,00	123,00	0,00	0,00
в т.ч.: по трудови правоотношения	01-11	123,00	123,00			123,00	123,00		
ДЕЦА В ДЕТСКИ ЯСЛИ - БР.	35-00	391,00	391,00			391,00	391,00		
ДЕЦА В ДЕТСКИ КУХНИ - БР.	36-00	794,00	794,00			794,00	794,00		
ЧИСЛЕНОСТ НА ПЕРС.НА МИН.РАБОТНА ЗАПЛАТА- БРОЙ	87-00	41,00	41,00			41,00	41,00		
ДЕЙНОСТ 437 ЗДРАВЕН КАБИНЕТ В ДЕТСКИ ГРАДИНИ И УЧИЛИЩА									
НАТУРАЛНИ ПОКАЗАТЕЛИ:									
Щатни бройки	01-00	28,00	28,00	0,00	0,00	28,00	28,00	0,00	0,00
в т.ч.: по трудови правоотношения	01-11	28,00	28,00			28,00	28,00		



ОБЩИНА ПЛОВДИВ

БЮДЖЕТ 2020 ГОДИНА
РАЗХОДИ

РАЙОН "ЗАПАДЕН"


/в лева/

№	НАИМЕНОВАНИЕ НА ФУНКЦИИ, ДЕЙНОСТИ И ПАРАГРАФИ РАЙОН "ЗАПАДЕН"	Бюджет 2019 г. с преходен остатък от 2018 г.				Бюджет 2020 г. без преходен остатък				Разпределение на средствата от преходния остатък от 2019 г.				Бюджет 2020 г. с преходен остатък от 2019 г.			
		делегиран от държавата дейности	местни дейности	дофинанси ране на ДДД	Общо	делегиран от държавата дейности	местни дейности	дофинанси ране на ДДД	Общо	делегиран от държавата дейности	местни дейности	дофинанси ране на ДДД	Общо	делегиран от държавата дейности	местни дейности	дофинанси ране на ДДД	Общо
1	2	3	4	5	6	7	8	9	10	11	12	13	14	15	16	17	18
	РЕКАПИТУЛАЦИЯ	5 378 357	3 355 902	98 058	8 832 317	6 048 282	4 025 240	35 500	10 109 022	224 448	2 113 234	0	2 337 682	6 272 730	6 138 474	35 500	12 446 704
01 00	Заплати и възнаграждения за персонала, нает по трудови и служебни правоотношения	4 023 022	207 960	0	4 230 982	4 517 240	229 744	0	4 746 984	41 700	0	0	41 700	4 558 940	229 744	0	4 788 684
01 01	заплати и възнаграждения на персонала нает по трудови правоотношения	3 776 652	207 960	0	3 984 612	4 250 349	229 744	0	4 480 093	32 900	0	0	32 900	4 283 249	229 744	0	4 512 993
01 02	заплати и възнаграждения на персонала нает по служебни правоотношения	246 370	0	0	246 370	266 891	0	0	266 891	8 800	0	0	8 800	275 691	0	0	275 691
02 00	Други възнаграждения и плащания за персонала	222 628	26 691	52 410	301 729	326 125	38 893	0	365 018	42 931	0	0	42 931	369 056	38 893	0	407 949
02 01	за нещатен персонал нает по трудови правоотношения	0	9 120	0	9 120	0	10 800	0	10 800	361	0	0	361	361	10 800	0	11 161
02 02	за персонала по извънтрудови правоотношения	17 000	0	21 680	38 680	38 080	0	0	38 080	0	0	0	38 080	0	0	0	38 080
02 05	изплатени суми от СБКО, за облекло и други на персонала, с характер на възнаграждение	189 078	14 571	1 130	204 779	213 671	14 973	0	228 644	26 670	0	0	26 670	240 341	14 973	0	255 314
02 08	обезщетения за персонала, с характер на възнаграждение	10 100	3 000	29 600	42 700	53 000	13 120	0	66 120	12 000	0	0	12 000	65 000	13 120	0	78 120
02 09	други плащания и възнаграждения	6 450	0	0	6 450	21 374	0	0	21 374	3 900	0	0	3 900	25 274	0	0	25 274
05 00	Задължителни осигурителни вноски от работодатели	909 617	45 600	10 148	965 365	1 033 840	51 029	0	1 084 869	27 873	0	0	27 873	1 061 713	51 029	0	1 112 742
05 51	осигурителни вноски от работодатели за Държавното обществено осигуряване (ДОО)	570 641	32 625	7 481	610 747	632 854	36 882	0	669 736	10 670	0	0	10 670	643 524	36 882	0	680 406
05 52	осигурителни вноски от работодатели за Учителския пенсионен фонд (УЧПФ)	73 350	0	0	73 350	87 769	0	0	87 769	12 300	0	0	12 300	100 069	0	0	100 069
05 60	здравноосигурителни вноски от работодатели	204 586	11 505	2 667	218 758	238 957	12 647	0	251 604	1 533	0	0	1 533	240 490	12 647	0	253 137
05 80	вноски за допълнително задължително осигуряване от работодатели	61 040	1 470	0	62 510	74 260	1 500	0	75 760	3 370	0	0	3 370	77 630	1 500	0	79 130
10 00	Издръжка	212 070	1 427 620	35 500	1 675 090	171 077	1 861 850	35 500	2 068 427	98 424	4 534	0	102 958	269 501	1 866 384	35 500	2 171 385
10 11	храна	82 720	541 000	7 000	630 720	59 502	535 000	10 000	604 502	55 266	0	0	55 266	114 768	535 000	10 000	659 788
10 12	медикаменти	7 500	1 000	0	8 500	8 500	1 000	0	9 500	500	0	0	500	9 000	1 000	0	10 000
10 13	постелен инвентар и облекло	4 780	25 000	700	30 460	5 000	27 350	0	32 350	200	0	0	200	5 200	27 350	0	32 550
10 14	учебни и научно-изследователски разходи и книги за библиотеките	0	15 000	0	15 000	0	15 000	0	15 000	160	0	0	160	160	15 000	0	15 160
10 15	материали	51 675	169 200	5 300	226 175	33 965	174 700	3 800	212 465	14 400	0	0	14 400	48 365	174 700	3 800	226 865
10 16	вода, горива и енергия	16 340	311 500	15 500	343 340	11 500	319 000	16 000	346 500	1 700	0	0	1 700	13 200	319 000	16 000	348 200
10 20	разходи за външни услуги	32 113	212 000	7 000	251 113	51 040	427 500	5 700	484 240	6 263	0	0	6 263	57 303	427 500	5 700	490 503
10 30	текущ ремонт	3 648	137 320	0	140 968	400	345 000	0	345 400	0	4 534	0	4 534	400	349 534	0	349 934
10 51	командировки в страната	600	8 400	0	9 400	800	8 300	0	9 100	1 500	0	0	1 500	2 300	8 300	0	10 600
10 52	краткосрочни командировки в чужбина	1 000	0	0	1 000	0	0	0	0	1 500	0	0	1 500	1 500	0	0	1 500
10 62	разходи за застраховки	0	1 000	0	1 000	0	2 000	0	2 000	0	0	0	0	2 000	0	0	2 000
10 92	разходи за договорни санкции и неустойки, съдебни обезщетения и разноски	0	3 000	0	3 000	0	3 500	0	3 500	0	0	0	0	3 500	0	0	3 500
10 98	други разходи, неklasифицирани в другите параграфи и подпараграфи	0	0	0	0	370	3 500	0	3 870	16 935	0	0	16 935	17 305	3 500	0	20 805
19 00	Платени данъци, такси и административни санкции	0	16 200	0	16 200	0	16 000	0	16 000	0	0	0	0	16 000	0	0	16 000
19 01	платени държавни данъци, такси, наказателни лихви и административни санкции	0	1 200	0	1 200	0	1 000	0	1 000	0	0	0	0	1 000	0	0	1 000




/в лева/

№§	НАИМЕНОВАНИЕ НА ФУНКЦИИ, ДЕЙНОСТИ И ПАРАГРАФИ РАЙОН "ЗАПАДЕН"	Бюджет 2019 г. с преходен остатък от 2018 г.				Бюджет 2020 г. без преходен остатък				Разпределение на средствата от преходния остатък от 2019 г.				Бюджет 2020 г. с преходен остатък от 2019 г.			
		делегиран от държавата дейности	местни дейности	дофинансиране на ДДД	Общо	делегиран от държавата дейности	местни дейности	дофинансиране на ДДД	Общо	делегиран от държавата дейности	местни дейности	дофинансиране на ДДД	Общо	делегиран от държавата дейности	местни дейности	дофинансиране на ДДД	Общо
		3	4	5	6	7	8	9	10	11	12	13	14	15	16	17	18
19 81	платени общински данъци, такси, наказателни лихви и административни санкции	0	15 000	0	15 000	0	15 000	0	15 000	0	0	0	0	0	15 000	0	15 000
42 00	Текущи трансфери, обезщетения и помощи за домакинствата	0	89 640	0	89 640	0	104 219	0	104 219	0	0	0	0	0	104 219	0	104 219
42 14	обезщетения и помощи по решение на общинския съвет	0	89 640	0	89 640	0	104 219	0	104 219	0	0	0	0	0	104 219	0	104 219
	ВСИЧКО РАЗХОДИ	5 367 337	1 813 611	98 058	7 279 006	6 048 282	2 301 735	35 500	8 385 517	210 928	4 534	0	215 462	6 259 210	2 306 269	35 500	8 600 979
52 00	Придобиване на дълготрайни материални активи	7 520	1 527 291	0	1 534 811	0	1 723 505	0	1 723 505	13 520	2 108 700	0	2 122 220	13 520	3 832 205	0	3 845 725
52 02	придобиване на сгради	0	1 235 300	0	1 235 300	0	1 235 505	0	1 235 505	0	2 108 700	0	2 108 700	0	3 344 205	0	3 344 205
52 03	придобиване на друго оборудване, машини и съоръжения	3 600	18 000	0	21 600	0	18 000	0	18 000	3 600	0	0	3 600	3 600	18 000	0	21 600
52 05	придобиване на стопански инвентар	3 920	0	0	3 920	0	0	0	0	9 920	0	0	9 920	9 920	0	0	9 920
52 06	изграждане на инфраструктурни обекти	0	273 991	0	273 991	0	470 000	0	470 000	0	0	0	0	0	470 000	0	470 000
53 00	Придобиване на нематериални дълготрайни активи	3 500	15 000	0	18 500	0	0	0	0	0	0	0	0	0	0	0	0
53 01	придобиване на програмни продукти и лицензи за програмни продукти	3 500	0	0	3 500	0	0	0	0	0	0	0	0	0	0	0	0
53 09	придобиване на други нематериални дълготрайни активи	0	15 000	0	15 000	0	0	0	0	0	0	0	0	0	0	0	0
	ВСИЧКО КАПИТАЛОВИ РАЗХОДИ	11 020	1 542 291	0	1 553 311	0	1 723 505	0	1 723 505	13 520	2 108 700	0	2 122 220	13 520	3 832 205	0	3 845 725
	ВСИЧКО РАЗХОДИ ПО БЮДЖЕТА	5 378 357	3 365 902	98 058	8 832 317	6 048 282	4 025 240	35 500	10 109 022	224 448	2 113 234	0	2 337 682	6 272 730	6 138 474	35 500	12 446 704
	I. ФУНКЦИЯ ОБЩИ ДЪРЖАВНИ СЛУЖБИ РЕКАПИТУЛАЦИЯ	496 768	150 700	62 558	710 026	593 584	182 000	0	775 584	23 219	0	0	23 219	616 803	182 000	0	798 803
01 00	Заплати и възнаграждения за персонала, нает по трудови и служебни правоотношения	375 921	0	0	375 921	400 989	0	0	400 989	13 200	0	0	13 200	414 189	0	0	414 189
01 01	заплати и възнаграждения на персонала нает по трудови правоотношения	129 551	0	0	129 551	134 098	0	0	134 098	4 400	0	0	4 400	138 498	0	0	138 498
01 02	заплати и възнаграждения на персонала нает по служебни правоотношения	246 370	0	0	246 370	266 891	0	0	266 891	8 800	0	0	8 800	275 691	0	0	275 691
02 00	Други възнаграждения и плащания за персонала	13 933	0	52 410	66 343	66 413	0	0	66 413	4 361	0	0	4 361	70 774	0	0	70 774
02 01	за нещатен персонал нает по трудови правоотношения	0	0	0	0	0	0	0	0	361	0	0	361	361	0	0	361
02 02	за персонала по извънтрудови правоотношения	0	0	21 680	21 680	21 080	0	0	21 080	0	0	0	0	21 080	0	0	21 080
02 05	изплатени суми от СБКО, за облекло и други на персонала, с характер на възнаграждение	13 933	0	1 130	15 063	15 333	0	0	15 333	0	0	0	0	15 333	0	0	15 333
02 08	обезщетения за персонала, с характер на възнаграждение	0	0	29 600	29 600	30 000	0	0	30 000	4 000	0	0	4 000	34 000	0	0	34 000
05 00	Задължителни осигурителни вноски от работодатели	106 914	0	10 148	117 062	126 182	0	0	126 182	5 658	0	0	6 658	131 840	0	0	131 840
05 51	осигурителни вноски от работодатели за Държавното обществено осигуряване (ДОО)	80 834	0	7 481	88 315	95 203	0	0	95 203	4 485	0	0	4 485	99 688	0	0	99 688
05 80	здравноосигурителни вноски от работодатели	0	0	2 667	28 747	30 979	0	0	30 979	1 173	0	0	1 173	32 152	0	0	32 152
10 00	Издръжка	0	148 700	0	148 700	0	180 000	0	180 000	0	0	0	0	180 000	0	0	180 000
10 15	материали	0	33 000	0	33 000	0	31 000	0	31 000	0	0	0	0	31 000	0	0	31 000
10 16	вода, горива и енергия	0	36 000	0	36 000	0	40 000	0	40 000	0	0	0	0	40 000	0	0	40 000
10 20	разходи за външни услуги	0	62 000	0	62 000	0	60 000	0	60 000	0	0	0	0	60 000	0	0	60 000
10 30	текущ ремонт	0	10 000	0	10 000	0	40 000	0	40 000	0	0	0	0	40 000	0	0	40 000
10 51	командировки в страната	0	2 000	0	2 000	0	2 000	0	2 000	0	0	0	0	2 000	0	0	2 000
10 82	разходи за застраховки	0	1 000	0	1 000	0	1 000	0	1 000	0	0	0	0	1 000	0	0	1 000



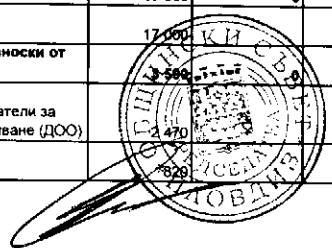
в лева

§§	НАИМЕНОВАНИЕ НА ФУНКЦИИ, ДЕЙНОСТИ И ПАРАГРАФИ РАЙОН "ЗАПАДЕН"	Бюджет 2019 г. с преходен остатък от 2018 г.				Бюджет 2020 г. без преходен остатък				Разпределение на средствата от преходния остатък от 2019 г.				Бюджет 2020 г. с преходен остатък от 2019 г.			
		делегирани от държавата дейности	местни дейности	дофинанси ране на ДДД	Общо	делегирани от държавата дейности	местни дейности	дофинанси ране на ДДД	Общо	делегирани от държавата дейности	местни дейности	дофинанси ране на ДДД	Общо	делегирани от държавата дейности	местни дейности	дофинанси ране на ДДД	Общо
1	2	3	4	5	6	7	8	9	10	11	12	13	14	15	16	17	18
10 92	разходи за договорни санкции и неустойки, съдебни обезщетения и разноски	0	2 000	0	2 000	0	2 500	0	2 500	0	0	0	0	0	2 500	0	2 500
10 98	други разходи, неklasифицирани в другите параграфи и подпараграфи	0	2 700	0	2 700	0	3 500	0	3 500	0	0	0	0	0	3 500	0	3 500
19 00	Платени данъци, такси и административни санкции	0	2 000	0	2 000	0	2 000	0	2 000	0	0	0	0	0	2 000	0	2 000
19 01	платени държавни данъци, такси, наказателни лихви и административни санкции	0	1 000	0	1 000	0	1 000	0	1 000	0	0	0	0	0	1 000	0	1 000
19 81	платени общински данъци, такси, наказателни лихви и административни санкции	0	1 000	0	1 000	0	1 000	0	1 000	0	0	0	0	0	1 000	0	1 000
	ВСИЧКО РАЗХОДИ	496 768	150 700	62 558	710 026	593 584	182 000	0	775 584	23 219	0	0	23 219	616 803	182 000	0	798 803
	ВСИЧКО РАЗХОДИ ПО БЮДЖЕТА	496 768	150 700	62 558	710 026	593 584	182 000	0	775 584	23 219	0	0	23 219	616 803	182 000	0	798 803
	<i>Д-ст 117 - Държавни и общински служби и дейности по изборите</i>	0	0	0	0	0	0	0	0	361	0	0	361	361	0	0	361
02 00	Други възнаграждения и плащания за персонала	0	0	0	0	0	0	0	0	361	0	0	361	361	0	0	361
02 01	за нещатен персонал нает по трудови правоотношения				0				0	361			361	361	0	0	361
	ВСИЧКО РАЗХОДИ	0	0	0	0	0	0	0	0	361	0	0	361	361	0	0	361
	ВСИЧКО РАЗХОДИ ПО БЮДЖЕТА	0	0	0	0	0	0	0	0	361	0	0	361	361	0	0	361
	<i>Д-ст 122 - Общинска администрация</i>	496 768	150 700	62 558	710 026	593 584	182 000	0	775 584	22 858	0	0	22 858	616 442	182 000	0	798 442
01 00	Заплати и възнаграждения за персонала, нает по трудови и служебни правоотношения	375 921	0	0	375 921	400 989	0	0	400 989	13 200	0	0	13 200	414 189	0	0	414 189
01 01	заплати и възнаграждения на персонала нает по трудови правоотношения	129 551			129 551	134 098			134 098	4 400			4 400	138 498	0	0	138 498
01 02	заплати и възнаграждения на персонала нает по служебни правоотношения	246 370			246 370	266 891			266 891	8 800			8 800	275 691	0	0	275 691
02 00	Други възнаграждения и плащания за персонала	13 933	0	52 410	66 343	66 413	0	0	66 413	4 000	0	0	4 000	70 413	0	0	70 413
02 02	за персонала по извънтрудови правоотношения			21 680	21 680	21 080			21 080				0	21 080	0	0	21 080
02 05	изплатени суми от СБКО, за облекло и други на персонала, с характер на възнаграждение	13 933		1 130	15 063	15 333			15 333				0	15 333	0	0	15 333
02 08	обезщетения за персонала, с характер на възнаграждение			29 600	29 600	30 000			30 000	4 000			4 000	34 000	0	0	34 000
05 00	Задължителни осигурителни вноски от работодатели	106 914	0	10 148	117 062	126 182	0	0	126 182	5 658	0	0	5 658	131 840	0	0	131 840
05 51	осигурителни вноски от работодатели за Държавното обществено осигуряване (ДОО)	80 834		7 481	88 315	95 203			95 203	4 485			4 485	99 688	0	0	99 688
05 60	здравноосигурителни вноски от работодатели	26 080		2 667	28 747	30 979			30 979	1 173			1 173	32 152	0	0	32 152
10 00	Издръжка	0	148 700	0	148 700	0	180 000	0	180 000	0	0	0	0	0	180 000	0	180 000
10 15	материали		33 000		33 000		31 000		31 000				0	0	31 000		31 000
10 16	вода, горива и енергия		36 000		36 000		40 000		40 000				0	0	40 000		40 000
10 20	разходи за външни услуги		62 000		62 000		60 000		60 000				0	0	60 000		60 000
10 30	текущ ремонт		10 000		10 000		40 000		40 000				0	0	40 000		40 000
10 51	командировки в страната		2 000		2 000		2 000		2 000				0	0	2 000		2 000
10 62	разходи за застраховки		1 000		1 000		1 000		1 000				0	0	1 000		1 000
10 92	разходи за договорни санкции и неустойки, съдебни обезщетения и разноски				2 000		2 500		2 500				0	0	2 500		2 500
10 98	други разходи, неklasифицирани в другите параграфи и подпараграфи				2 700		3 500		3 500				0	0	3 500		3 500




/в лева/

55	НАИМЕНОВАНИЕ НА ФУНКЦИИ, ДЕЙНОСТИ И ПАРАГРАФИ РАЙОН "ЗАПАДЕН"	Бюджет 2019 г. с преходен остатък от 2018 г.				Бюджет 2020 г. без преходен остатък				Разпределение на средствата от преходния остатък от 2019 г.				Бюджет 2020 г. с преходен остатък от 2019 г.			
		делегиран от държавата дейности	местни дейности	дофинансирани на ДДД	Общо	делегиран от държавата дейности	местни дейности	дофинансирани на ДДД	Общо	делегиран от държавата дейности	местни дейности	дофинансирани на ДДД	Общо	делегиран от държавата дейности	местни дейности	дофинансирани на ДДД	Общо
1	2	3	4	5	6	7	8	9	10	11	12	13	14	15	16	17	18
19 00	Платени данъци, такси и административни санкции	0	2 000	0	2 000	0	2 000	0	2 000	0	0	0	0	0	2 000	0	2 000
19 01	платени държавни данъци, такси, наказателни лихви и административни санкции		1 000		1 000		1 000		1 000				0	0	1 000	0	1 000
19 81	платени общински данъци, такси, наказателни лихви и административни санкции		1 000		1 000		1 000		1 000				0	0	1 000	0	1 000
	ВСИЧКО РАЗХОДИ	496 768	150 700	62 558	710 026	593 584	182 000	0	775 584	22 858	0	0	22 858	616 442	182 000	0	798 442
	ВСИЧКО РАЗХОДИ ПО БЮДЖЕТА	496 768	150 700	62 558	710 026	593 584	182 000	0	775 584	22 858	0	0	22 858	616 442	182 000	0	798 442
	II. ФУНКЦИЯ ОТБРАНА И СИГУРНОСТ РЕКАПИТУЛАЦИЯ	100 045	0	0	100 045	104 825	0	0	104 825	2 705	0	0	2 705	107 530	0	0	107 530
01 00	Заплати и възнаграждения за персонала, нает по трудови и служебни правоотношения	44 040	0	0	44 040	48 000	0	0	48 000	0	0	0	0	48 000	0	0	48 000
01 01	заплати и възнаграждения на персонала нает по трудови правоотношения	44 040	0	0	44 040	48 000	0	0	48 000	0	0	0	0	48 000	0	0	48 000
02 00	Други възнаграждения и плащания за персонала	20 100	0	0	20 100	22 040	0	0	22 040	0	0	0	0	22 040	0	0	22 040
02 02	за персонала по извънтрудови правоотношения	17 000	0	0	17 000	17 000	0	0	17 000	0	0	0	0	17 000	0	0	17 000
02 05	изплатени суми от СБКО, за облекло и други на персонала, с характер на възнаграждение	2 900	0	0	2 900	3 040	0	0	3 040	0	0	0	0	3 040	0	0	3 040
02 08	обезщетения за персонала, с характер на възнаграждение	200	0	0	200	2 000	0	0	2 000	0	0	0	0	2 000	0	0	2 000
05 00	Задължителни осигурителни вноски от работодатели	12 420	0	0	12 420	11 765	0	0	11 765	1 355	0	0	1 355	13 120	0	0	13 120
05 51	осигурителни вноски от работодатели за Държавното обществено осигуряване (ДОО)	9 080	0	0	9 080	8 645	0	0	8 645	785	0	0	785	9 430	0	0	9 430
05 60	здравноосигурителни вноски от работодатели	3 040	0	0	3 040	3 120	0	0	3 120	0	0	0	0	3 120	0	0	3 120
05 80	вноски за допълнително задължително осигуряване от работодатели	300	0	0	300	0	0	0	0	570	0	0	570	570	0	0	570
10 00	Издържка	23 485	0	0	23 485	23 020	0	0	23 020	1 350	0	0	1 350	24 370	0	0	24 370
10 15	материали	13 115	0	0	13 115	11 950	0	0	11 950	1 350	0	0	1 350	13 300	0	0	13 300
10 16	вода, горива и енергия	1 000	0	0	1 000	1 500	0	0	1 500	0	0	0	0	1 500	0	0	1 500
10 20	разходи за външни услуги	8 000	0	0	8 000	8 000	0	0	8 000	0	0	0	0	8 000	0	0	8 000
10 30	текущ ремонт	400	0	0	400	400	0	0	400	0	0	0	0	400	0	0	400
10 51	командировки в страната	600	0	0	600	800	0	0	800	0	0	0	0	800	0	0	800
10 98	други разходи, неklasифицирани в другите параграфи и подпараграфи	370	0	0	370	370	0	0	370	0	0	0	0	370	0	0	370
	ВСИЧКО РАЗХОДИ	100 045	0	0	100 045	104 825	0	0	104 825	2 705	0	0	2 705	107 530	0	0	107 530
	ВСИЧКО РАЗХОДИ ПО БЮДЖЕТА	100 045	0	0	100 045	104 825	0	0	104 825	2 705	0	0	2 705	107 530	0	0	107 530
	Д-ст 239 - Други дейности по вътрешната сигурност	38 505	0	0	38 505	37 040	0	0	37 040	1 920	0	0	1 920	38 960	0	0	38 960
02 00	Други възнаграждения и плащания за персонала	17 000	0	0	17 000	17 000	0	0	17 000	0	0	0	0	17 000	0	0	17 000
02 02	за персонала по извънтрудови правоотношения	17 000	0	0	17 000	17 000	0	0	17 000	0	0	0	0	17 000	0	0	17 000
05 00	Задължителни осигурителни вноски от работодатели	3 590	0	0	3 590	3 290	0	0	3 290	570	0	0	570	3 860	0	0	3 860
05 51	осигурителни вноски от работодатели за Държавното обществено осигуряване (ДОО)	2 470	0	0	2 470	2 470	0	0	2 470	0	0	0	0	2 470	0	0	2 470
05 60	здравноосигурителни вноски от работодатели	820	0	0	820	820	0	0	820	0	0	0	0	820	0	0	820




/в лева/

№§	НАИМЕНОВАНИЕ НА ФУНКЦИИ, ДЕЙНОСТИ И ПАРАГРАФИ РАЙОН "ЗАПАДЕН"	Бюджет 2019 г. с преходен остатък от 2018 г.				Бюджет 2020 г. без преходен остатък				Разпределение на средствата от преходния остатък от 2019 г.				Бюджет 2020 г. с преходен остатък от 2019 г.			
		делегирани от държавата дейности	местни дейности	дофинансирани на ДДД	Общо	делегирани от държавата дейности	местни дейности	дофинансирани на ДДД	Общо	делегирани от държавата дейности	местни дейности	дофинансирани на ДДД	Общо	делегирани от държавата дейности	местни дейности	дофинансирани на ДДД	Общо
1	2	3	4	5	6	7	8	9	10	11	12	13	14	15	16	17	18
05 80	вноски за допълнително задължително осигуряване от работодатели	300			300				0	570			570				570
10 00	Издръжка	17 915	0	0	17 915	16 750	0	0	16 750	1 350	0	0	1 350	18 100	0	0	18 100
10 15	материали	12 315			12 315	10 950			10 950	1 350			1 350	12 300			12 300
10 20	разходи за външни услуги	5 000			5 000	5 000			5 000	0			0	5 000			5 000
10 51	командировки в страната	600			600	800			800	0			0	800			800
	ВСИЧКО РАЗХОДИ	38 505	0	0	38 505	37 040	0	0	37 040	1 920	0	0	1 920	38 960	0	0	38 960
	ВСИЧКО РАЗХОДИ ПО БЮДЖЕТА	38 505	0	0	38 505	37 040	0	0	37 040	1 920	0	0	1 920	38 960	0	0	38 960
	<i>Д-ст 282 - Отбранително-мобилизационна подготовка, поддържане на запаси и мощности</i>	61 540	0	0	61 540	67 785	0	0	67 785	785	0	0	785	68 570	0	0	68 570
01 00	Заплати и възнаграждения за персонала, нает по трудови и служебни правоотношения	44 040	0	0	44 040	48 000	0	0	48 000	0	0	0	0	48 000	0	0	48 000
	заплати и възнаграждения на персонала нает по трудови правоотношения	44 040			44 040	48 000			48 000				0	48 000			48 000
01 01	Други възнаграждения и плащания за персонала	3 100	0	0	3 100	5 040	0	0	5 040	0	0	0	0	5 040	0	0	5 040
02 00	изплатени суми от СБКО, за облекло и други на персонала, с характер на възнаграждение	2 900			2 900	3 040			3 040				0	3 040			3 040
02 05	обезщетения за персонала, с характер на възнаграждение	200			200	2 000			2 000				0	2 000			2 000
02 08	Задължителни осигурителни вноски от работодатели	8 830	0	0	8 830	8 475	0	0	8 475	785	0	0	785	9 260	0	0	9 260
05 51	осигурителни вноски от работодатели за Държавното обществено осигуряване (ДОО) здравноосигурителни вноски от работодатели	6 610			6 610	6 175			6 175	785			785	6 960			6 960
05 60	Издръжка	5 570	0	0	5 570	6 270	0	0	6 270	0	0	0	0	6 270	0	0	6 270
10 15	материали	800			800	1 000			1 000				0	1 000			1 000
10 16	вода, горива и енергия	1 000			1 000	1 500			1 500				0	1 500			1 500
10 20	разходи за външни услуги	3 000			3 000	3 000			3 000				0	3 000			3 000
10 30	текущ ремонт	400			400	400			400				0	400			400
10 98	Други разходи, неklasифицирани в другите параграфи и подпараграфи	370			370	370			370				0	370			370
	ВСИЧКО РАЗХОДИ	61 540	0	0	61 540	67 785	0	0	67 785	785	0	0	785	68 570	0	0	68 570
	ВСИЧКО РАЗХОДИ ПО БЮДЖЕТА	61 540	0	0	61 540	67 785	0	0	67 785	785	0	0	785	68 570	0	0	68 570
	III. ФУНКЦИЯ ОБРАЗОВАНИЕ РЕКАПИТУЛАЦИЯ	3 487 296	936 484	30 000	4 433 780	3 881 691	956 896	30 000	4 868 587	177 273	0	0	177 273	4 058 964	956 896	30 000	5 045 860
01 00	Заплати и възнаграждения за персонала, нает по трудови и служебни правоотношения	2 606 250	52 884	0	2 659 134	2 930 000	58 176	0	2 988 176	28 500	0	0	28 500	2 958 500	68 176	0	3 016 676
01 01	заплати и възнаграждения на персонала нает по трудови правоотношения	2 606 250	52 884	0	2 659 134	2 930 000	58 176	0	2 988 176	28 500	0	0	28 500	2 958 500	58 176	0	3 016 676
02 00	Други възнаграждения и плащания за персонала	129 760	4 390	0	134 140	166 374	5 120	0	173 494	38 570	0	0	38 570	206 944	5 120	0	212 064
02 05	изплатени суми от СБКО, за облекло и други на персонала, с характер на възнаграждение	113 400	3 290	0	116 790	126 000	4 000	0	130 000	26 670	0	0	26 670	152 670	4 000	0	156 670
02 08	обезщетения за персонала, с характер на възнаграждение	9 900	1 000	0	10 900	21 000	1 120	0	22 120	8 000	0	0	8 000	29 000	1 120	0	30 120
02 09	други плащания и възнаграждения	6 450	0	0	6 450	21 374	0	0	21 374	3 900	0	0	3 900	25 274	0	0	25 274
05 00	Задължителни осигурителни вноски от работодатели	573 796	10 210	0	588 000	666 800	11 800	0	678 400	20 860	0	0	20 860	687 660	11 600	0	699 260



/в лева/


№	НАИМЕНОВАНИЕ НА ФУНКЦИИ, ДЕЙНОСТИ И ПАРАГРАФИ РАЙОН "ЗАПАДЕН"	Бюджет 2019 г. с преходен остатък от 2018 г.				Бюджет 2020 г. без преходен остатък				Разпределение на средствата от преходния остатък от 2019 г.				Бюджет 2020 г. с преходен остатък от 2019 г.			
		делегирани от държавата дейности	местни дейности	дофинансирани на ДДД	Общо	делегирани от държавата дейности	местни дейности	дофинансирани на ДДД	Общо	делегирани от държавата дейности	местни дейности	дофинансирани на ДДД	Общо	делегирани от държавата дейности	местни дейности	дофинансирани на ДДД	Общо
		3	4	5	6	7	8	9	10	11	12	13	14	15	16	17	18
05 51	осигурителни вноски от работодатели за Държавното обществено осигуряване (ДОО)	318 600	6 200	0	324 800	357 730	7 300	0	365 030	5 400	0	5 400	363 130	7 300	0	370 430	
05 52	осигурителни вноски от работодатели за Учителския пенсионен фонд (УчПФ)	73 350	0	0	73 350	86 650	0	0	86 650	12 300	0	12 300	98 950	0	0	98 950	
05 60	здравноосигурителни вноски от работодатели	125 100	2 540	0	127 640	148 160	2 800	0	150 960	360	0	360	148 520	2 800	0	151 320	
05 80	вноски за допълнително задължително осигуряване от работодатели	60 740	1 470	0	62 210	74 260	1 500	0	75 760	2 800	0	2 800	77 060	1 500	0	78 560	
10 00	Издръжка	153 506	869 000	30 000	1 052 506	116 517	882 000	30 000	1 028 517	89 343	0	89 343	205 860	882 000	30 000	1 117 860	
10 11	храна	82 720	400 000	7 000	489 720	59 502	405 000	10 000	474 502	55 266	0	55 266	114 768	405 000	10 000	529 768	
10 13	постелен инвентар и облекло	0	6 000	0	6 000	0	6 000	0	6 000	0	0	0	0	6 000	0	6 000	
10 14	учебни и научно-изследователски разходи и книги за библиотеките	0	15 000	0	15 000	0	15 000	0	15 000	160	0	160	160	15 000	0	15 160	
10 15	материали	28 542	111 200	4 500	144 242	17 015	116 200	2 500	135 715	7 032	0	7 032	24 047	116 200	2 500	142 747	
10 16	вода, горива и енергия	14 500	221 000	14 000	249 500	10 000	224 000	15 000	249 000	1 700	0	1 700	11 700	224 000	15 000	250 700	
10 20	разходи за външни услуги	15 400	109 500	4 500	129 400	30 000	109 500	2 500	142 000	5 250	0	5 250	35 250	109 500	2 500	147 250	
10 51	командировки в страната	0	5 300	0	5 300	0	5 300	0	5 300	1 500	0	1 500	1 500	5 300	0	6 800	
10 52	краткосрочни командировки в чужбина	1 000	0	0	1 000	0	0	0	1 000	0	0	1 000	1 000	0	0	1 500	
10 92	разходи за договорни санкции и неустойки, съдебни обезщетения и разноски	0	1 000	0	1 000	0	1 000	0	1 000	0	0	0	0	1 000	0	1 000	
10 96	Други разходи, неklasифицирани в другите параграфи и подпараграфи	11 344	0	0	11 344	0	0	0	11 344	16 935	0	16 935	16 935	0	0	16 935	
	ВСИЧКО РАЗХОДИ	3 467 296	936 484	30 000	4 433 780	3 881 691	966 896	30 000	4 868 687	177 273	0	177 273	4 058 964	956 896	30 000	5 045 860	
	Д-ст 311 - Детски градини	3 321 163	861 000	0	4 182 163	3 730 993	874 000	0	4 604 993	167 378	0	167 378	3 897 471	874 000	0	4 771 471	
01 00	Заплати и възнаграждения за персонала, нает по трудови и служебни правоотношения	2 521 250	0	0	2 521 250	2 823 000	0	0	2 823 000	28 500	0	28 500	2 851 500	0	0	2 851 500	
01 01	заплати и възнаграждения за персонала нает по трудови правоотношения	2 521 250	0	0	2 521 250	2 823 000	0	0	2 823 000	28 500	0	28 500	2 851 500	0	0	2 851 500	
02 00	Други възнаграждения и плащания за персонала	121 350	0	0	121 350	163 000	0	0	163 000	38 670	0	38 670	201 570	0	0	201 570	
02 05	изплатени суми от СБКО, за облекло и други на персонала, с характер на възнаграждение	107 800	0	0	107 800	123 000	0	0	123 000	26 670	0	26 670	149 670	0	0	149 670	
02 08	обезщетения за персонала, с характер на възнаграждение	7 900	0	0	7 900	20 000	0	0	20 000	8 000	0	8 000	28 000	0	0	28 000	
02 09	други плащания и възнаграждения	5 650	0	0	5 650	20 000	0	0	20 000	3 900	0	3 900	23 900	0	0	23 900	
05 00	Задължителни осигурителни вноски от работодатели	555 350	0	0	555 350	636 200	0	0	636 200	20 860	0	20 860	657 060	0	0	657 060	
05 51	осигурителни вноски от работодатели за Държавното обществено осигуряване (ДОО)	306 500	0	0	306 500	339 730	0	0	339 730	5 400	0	5 400	345 130	0	0	345 130	
05 52	осигурителни вноски от работодатели за Учителския пенсионен фонд (УчПФ)	69 600	0	0	69 600	83 650	0	0	83 650	12 300	0	12 300	95 950	0	0	95 950	
05 60	здравноосигурителни вноски от работодатели	120 950	0	0	120 950	141 160	0	0	141 160	360	0	360	141 520	0	0	141 520	
05 80	вноски за допълнително задължително осигуряване от работодатели	58 300	0	0	58 300	71 660	0	0	71 660	2 800	0	2 800	74 460	0	0	74 460	
10 00	Издръжка	1 282 213	861 000	0	984 213	1 078 993	874 000	0	981 893	79 448	0	79 448	187 341	874 000	0	1 061 341	
10 11	храна	82 720	400 000	7 000	489 720	58 562	405 000	10 000	463 562	55 266	0	55 266	113 828	405 000	0	518 828	
10 13	постелен инвентар и облекло	0	6 000	0	6 000	0	6 000	0	6 000	0	0	0	0	6 000	0	6 000	
10 14	учебни и научно-изследователски разходи и книги за библиотеките	0	15 000	0	15 000	0	15 000	0	15 000	160	0	160	160	15 000	0	15 160	
10 15	материали	32 600	109 000	4 500	121 600	9 331	114 000	2 500	123 331	5 222	0	5 222	14 553	114 000	0	128 553	
10 16	вода, горива и енергия	14 500	220 000	14 000	232 000	10 000	223 000	1 700	233 000	1 700	0	1 700	11 700	223 000	0	234 700	
10 20	разходи за външни услуги	15 400	105 000	4 500	118 400	30 000	105 000	2 500	135 000	5 100	0	5 100	35 100	105 000	0	140 100	



141


в лева!

§§	НАИМЕНОВАНИЕ НА ФУНКЦИИ, ДЕЙНОСТИ И ПАРАГРАФИ РАЙОН "ЗАПАДЕН"	Бюджет 2019 г. с преходен остатък от 2018 г.				Бюджет 2020 г. без преходен остатък				Разпределение на средствата от преходния остатък от 2019 г.				Бюджет 2020 г. с преходен остатък от 2019 г.			
		делегиран от държавата дейности	местни дейности	дофинансиране на ДДД	Общо	делегиран от държавата дейности	местни дейности	дофинансиране на ДДД	Общо	делегиран от държавата дейности	местни дейности	дофинансиране на ДДД	Общо	делегиран от държавата дейности	местни дейности	дофинансиране на ДДД	Общо
1	2	3	4	5	6	7	8	9	10	11	12	13	14	15	16	17	18
10 51	командировки в страната		5 000		5 000		5 000		5 000	1 500			1 500	1 500	5 000		6 500
10 52	краткосрочни командировки в чужбина	1 000			1 000				0	1 500			1 500	1 500			1 500
10 92	разходи за договорни санкции и неустойки, съдебни обезщетения и разходи		1 000		1 000		1 000		1 000				0	0	1 000		1 000
10 98	други разходи, неklasифицирани в другите параграфи и подпараграфи	2 433			2 433				0	9 000			9 000	9 000			9 000
	ВСИЧКО РАЗХОДИ	3 321 163	861 000	0	4 182 163	3 730 093	874 000	0	4 604 093	167 378	0	0	167 378	3 897 471	874 000	0	4 771 471
	ВСИЧКО РАЗХОДИ ПО БЮДЖЕТА	3 321 163	861 000	0	4 182 163	3 730 093	874 000	0	4 604 093	167 378	0	0	167 378	3 897 471	874 000	0	4 771 471
	<i>Д-ст 312 - Специални групи в Детски градини за деца със СОП</i>	124 354	0	30 000	154 354	143 914	0	30 000	173 914	0	0	0	0	143 914	0	30 000	173 914
01 00	Заплати и възнаграждения за персонала, нает по трудови и служебни правоотношения	85 000	0	0	85 000	107 000	0	0	107 000	0	0	0	0	107 000	0	0	107 000
01 01	заплати и възнаграждения на персонала нает по трудови правоотношения	85 000			85 000	107 000			107 000				0	107 000	0	0	107 000
02 00	Други възнаграждения и плащания за персонала	8 400	0	0	8 400	5 374	0	0	5 374	0	0	0	0	5 374	0	0	5 374
02 05	изплатени суми от СБКО, за облекло и други на персонала, с характер на възнаграждение	5 600			5 600	3 000			3 000				0	3 000	0	0	3 000
02 08	обезщетения за персонала, с характер на възнаграждение	2 000			2 000	1 000			1 000				0	1 000	0	0	1 000
02 09	други плащания и възнаграждения	800			800	1 374			1 374				0	1 374	0	0	1 374
05 00	Задължителни осигурителни вноски от работодатели	22 440	0	0	22 440	30 600	0	0	30 600	0	0	0	0	30 600	0	0	30 600
05 51	осигурителни вноски от работодатели за Държавното обществено осигуряване (ДОО)	12 100			12 100	18 000			18 000				0	18 000	0	0	18 000
05 52	осигурителни вноски от работодатели за Учителския пенсионен фонд (УЧПФ)	3 750			3 750	3 000			3 000				0	3 000	0	0	3 000
05 60	здравноосигурителни вноски от работодатели	4 150			4 150	7 000			7 000				0	7 000	0	0	7 000
05 80	вноски за допълнително задължително осигуряване от работодатели	2 440			2 440	2 600			2 600				0	2 600	0	0	2 600
10 00	Издръжка	8 514	0	30 000	38 514	940	0	30 000	30 940	0	0	0	0	940	0	30 000	30 940
10 11	храна	940		7 000	7 940	940			10 000	10 940			0	940	0	10 000	10 940
10 15	материали	2 500		4 500	7 000				2 500	2 500			0	0	0	2 500	2 500
10 16	вода, горива и енергия	2 500		14 000	16 500				15 000	15 000			0	0	0	15 000	15 000
10 20	разходи за външни услуги	2 000		4 500	6 500				2 500	2 500			0	0	0	2 500	2 500
10 98	други разходи, неklasифицирани в другите параграфи и подпараграфи	574			574				0				0	0	0	0	0
	ВСИЧКО РАЗХОДИ	124 354	0	30 000	154 354	143 914	0	30 000	173 914	0	0	0	0	143 914	0	30 000	173 914
	ВСИЧКО РАЗХОДИ ПО БЮДЖЕТА	124 354	0	30 000	154 354	143 914	0	30 000	173 914	0	0	0	0	143 914	0	30 000	173 914
	<i>Д-ст 338 - Ресурсно подпомагане</i>	21 779	0	0	21 779	7 684	0	0	7 684	9 895	0	0	9 895	17 579	0	0	17 579
10 00	Издръжка	21 779	0	0	21 779	7 684	0	0	7 684	9 895	0	0	9 895	17 579	0	0	17 579
10 15	материали	13 442			13 442	7 684			7 684	1 810			1 810	9 494	0	0	9 494
10 20	разходи за външни услуги				0				0	150			150	150	0	0	150
10 98	други разходи, неklasифицирани в другите параграфи и подпараграфи	8 337			8 337				0	7 935			7 935	7 935	0	0	7 935
	ВСИЧКО РАЗХОДИ	21 779	0	0	21 779	7 684	0	0	7 684	9 895	0	0	9 895	17 579	0	0	17 579
	ВСИЧКО РАЗХОДИ ПО БЮДЖЕТА	21 779	0	0	21 779	7 684	0	0	7 684	9 895	0	0	9 895	17 579	0	0	17 579
	<i>Д-ст 389 - Други дейности по образованието</i>	75 484	0	0	75 484	0	82 896	0	82 896	0	0	0	0	0	82 896	0	82 896
01 00	Заплати и възнаграждения за персонала, нает по трудови и служебни правоотношения	52 884	0	0	52 884	0	58 176	0	58 176	0	0	0	0	0	58 176	0	58 176
01 01	заплати и възнаграждения на персонала нает по трудови правоотношения	52 884			52 884		58 176		58 176				0	0	58 176	0	58 176



/в лева/

№	НАИМЕНОВАНИЕ НА ФУНКЦИИ, ДЕЙНОСТИ И ПАРАГРАФИ РАЙОН "ЗАПАДЕН"	Бюджет 2019 г. с преходен остатък от 2018 г.				Бюджет 2020 г. без преходен остатък				Разпределение на средствата от преходния остатък от 2019 г.				Бюджет 2020 г. с преходен остатък от 2019 г.			
		делегиран от държавата дейности	местни дейности	дофинансиране на ДДД	Общо	делегиран от държавата дейности	местни дейности	дофинансиране на ДДД	Общо	делегиран от държавата дейности	местни дейности	дофинансиране на ДДД	Общо	делегиран от държавата дейности	местни дейности	дофинансиране на ДДД	Общо
1	2	3	4	5	6	7	8	9	10	11	12	13	14	15	16	17	18
02 00	Други възнаграждения и плащания за персонала	0	4 390	0	4 390	0	6 120	0	6 120	0	0	0	0	0	5 120	0	5 120
02 05	изплатени суми от СБКО, за облекло и други на персонала, с характер на възнаграждение		3 390		3 390		4 000		4 000				0	0	4 000	0	4 000
02 08	обезщетения за персонала, с характер на възнаграждение		1 000		1 000		1 120		1 120				0	0	1 120	0	1 120
05 00	Задължителни осигурителни вноски от работодатели	0	10 210	0	10 210	0	11 600	0	11 600	0	0	0	0	0	11 600	0	11 600
05 51	осигурителни вноски от работодатели за Държавното обществено осигуряване (ДОО)		6 200		6 200		7 300		7 300				0	0	7 300	0	7 300
05 60	здравноосигурителни вноски от работодатели		2 540		2 540		2 800		2 800				0	0	2 800	0	2 800
05 80	вноски за допълнително задължително осигуряване от работодатели		1 470		1 470		1 500		1 500				0	0	1 500	0	1 500
10 00	Издръжка	0	8 000	0	8 000	0	8 000	0	8 000	0	0	0	0	0	8 000	0	8 000
10 15	материали		2 200		2 200		2 200		2 200				0	0	2 200	0	2 200
10 16	вода, горива и енергия		1 000		1 000		1 000		1 000				0	0	1 000	0	1 000
10 20	разходи за външни услуги		4 500		4 500		4 500		4 500				0	0	4 500	0	4 500
10 51	командировки в страната		300		300		300		300				0	0	300	0	300
	ВСИЧКО РАЗХОДИ	0	75 484	0	75 484	0	82 896	0	82 896	0	0	0	0	0	82 896	0	82 896
	ВСИЧКО РАЗХОДИ ПО БЮДЖЕТА	0	75 484	0	75 484	0	82 896	0	82 896	0	0	0	0	0	82 896	0	82 896
	IV. ФУНКЦИЯ ЗДРАВЕОПАЗВАНЕ РЕКАПИТУЛАЦИЯ	1 314 217	363 840	0	1 678 057	1 468 182	382 869	0	1 850 751	21 220	0	0	21 220	1 489 402	382 869	0	1 871 971
01 00	Залати и възнаграждения за персонала, нает по трудови и служебни правоотношения	996 811	0	0	996 811	1 138 251	0	0	1 138 251	0	0	0	0	1 138 251	0	0	1 138 251
01 01	залати и възнаграждения на персонала нает по трудови правоотношения	996 811	0	0	996 811	1 138 251	0	0	1 138 251	0	0	0	0	1 138 251	0	0	1 138 251
02 00	Други възнаграждения и плащания за персонала	58 845	0	0	58 845	69 298	0	0	69 298	0	0	0	0	69 298	0	0	69 298
02 05	изплатени суми от СБКО, за облекло и други на персонала, с характер на възнаграждение	58 845	0	0	58 845	69 298	0	0	69 298	0	0	0	0	69 298	0	0	69 298
05 00	Задължителни осигурителни вноски от работодатели	212 493	0	0	212 493	229 093	0	0	229 093	0	0	0	0	229 093	0	0	229 093
05 51	осигурителни вноски от работодатели за Държавното обществено осигуряване (ДОО)	162 127	0	0	162 127	171 276	0	0	171 276	0	0	0	0	171 276	0	0	171 276
05 52	осигурителни вноски от работодатели за Учителския пенсионен фонд (УЧПФ)	0	0	0	0	1 119	0	0	1 119	0	0	0	0	1 119	0	0	1 119
05 60	здравноосигурителни вноски от работодатели	50 366	0	0	50 366	56 698	0	0	56 698	0	0	0	0	56 698	0	0	56 698
10 00	Издръжка	35 048	260 000	0	295 048	31 540	264 350	0	295 890	7 700	0	0	7 700	39 240	264 350	0	303 590
10 11	храна	0	141 000	0	141 000	0	130 000	0	130 000	0	0	0	0	0	130 000	0	130 000
10 12	медикаменти	7 500	1 000	0	8 500	8 500	1 000	0	9 500	500	0	0	500	9 000	1 000	0	10 000
10 13	постелен инвентар и облекло	4 760	19 000	0	23 760	5 000	21 350	0	26 350	200	0	0	200	5 200	21 350	0	26 550
10 15	материали	10 000	18 000	0	28 000	5 000	20 000	0	25 000	6 000	0	0	6 000	11 000	20 000	0	31 000
10 16	вода, горива и енергия	840	50 000	0	50 840	0	50 000	0	50 000	0	0	0	0	50 000	0	0	50 000
10 20	разходи за външни услуги	8 700	30 000	0	38 700	13 040	35 000	0	48 040	1 000	0	0	1 000	14 040	35 000	0	49 040
10 30	текущ ремонт	3 248	0	0	3 248	0	5 000	0	5 000	0	0	0	0	5 000	0	0	5 000
10 51	командировки в страната	1 000	1 000	0	2 000	1 000	1 000	0	2 000	0	0	0	0	2 000	0	0	2 000
10 62	разходи за застраховки	0	0	0	0	1 000	1 000	0	2 000	0	0	0	0	1 000	1 000	0	2 000
19 00	Платени данъци, такси и административни санкции	0	14 200	0	14 200	0	14 000	0	14 000	0	0	0	0	0	14 000	0	14 000
19 01	платени държавни данъци, такси, наказателни лихви и административни санкции	0	200	0	200	0	0	0	0	0	0	0	0	0	0	0	0



143

в лева!


№	НАИМЕНОВАНИЕ НА ФУНКЦИИ, ДЕЙНОСТИ И ПАРАГРАФИ РАЙОН "ЗАПАДЕН"	Бюджет 2019 г. с преходен остатък от 2018 г.				Бюджет 2020 г. без преходен остатък				Разпределение на средствата от преходния остатък от 2019 г.				Бюджет 2020 г. с преходен остатък от 2019 г.			
		делегирани от държавата дейности	местни дейности	дофинансиране на ДДД	Общо	делегирани от държавата дейности	местни дейности	дофинансиране на ДДД	Общо	делегирани от държавата дейности	местни дейности	дофинансиране на ДДД	Общо	делегирани от държавата дейности	местни дейности	дофинансиране на ДДД	Общо
1	2	3	4	5	6	7	8	9	10	11	12	13	14	15	16	17	18
19 81	платени общински данъци, такси, наказателни лихви и административни санкции	0	14 000	0	14 000	0	14 000	0	14 000	0	0	0	0	0	14 000	0	14 000
42 00	Текущи трансфери, обезщетения и помощи за домакинствата	0	89 640	0	89 640	0	104 219	0	104 219	0	0	0	0	0	104 219	0	104 219
42 14	обезщетения и помощи по решение на общинския съвет	0	89 640	0	89 640	0	104 219	0	104 219	0	0	0	0	0	104 219	0	104 219
	ВСИЧКО РАЗХОДИ	1 303 197	363 840	0	1 667 037	1 468 182	382 569	0	1 850 751	7 700	0	0	7 700	1 475 882	382 569	0	1 858 451
52 00	Придобиване на дълготрайни материални активи	7 520	0	0	7 520	0	0	0	0	13 520	0	0	13 520	13 520	0	0	13 520
52 03	придобиване на друго оборудване, машини и съоръжения	3 600	0	0	3 600	0	0	0	0	3 600	0	0	3 600	3 600	0	0	3 600
52 05	придобиване на стопански инвентар	3 920	0	0	3 920	0	0	0	0	9 920	0	0	9 920	9 920	0	0	9 920
53 00	Придобиване на нематериални дълготрайни активи	3 600	0	0	3 600	0	0	0	0	0	0	0	0	0	0	0	0
53 01	придобиване на програмни продукти и лицензи за програмни продукти	3 500	0	0	3 500	0	0	0	0	0	0	0	0	0	0	0	0
	ВСИЧКО КАПИТАЛОВИ РАЗХОДИ	11 020	0	0	11 020	0	0	0	0	13 520	0	0	13 520	13 520	0	0	13 520
	ВСИЧКО РАЗХОДИ ПО БЮДЖЕТА	1 314 217	363 840	0	1 678 057	1 468 182	382 569	0	1 850 751	21 220	0	0	21 220	1 489 402	382 569	0	1 871 971
	<i>Д-ст 431 - Детски ясли, детски кухни и яслени групи в ДГ</i>	1 017 448	274 200	0	1 291 648	1 113 035	278 350	0	1 391 385	13 520	0	0	13 520	1 126 555	278 350	0	1 404 905
01 00	Заплати и възнаграждения за персонала, нает по трудови и служебни правоотношения	784 651	0	0	784 651	877 824	0	0	877 824	0	0	0	0	877 824	0	0	877 824
01 01	заплати и възнаграждения на персонала нает по трудови правоотношения	784 651	0	0	784 651	877 824	0	0	877 824	0	0	0	0	877 824	0	0	877 824
02 00	Други възнаграждения и плащания за персонала	47 074	0	0	47 074	54 245	0	0	54 245	0	0	0	0	54 245	0	0	54 245
02 05	изплатени суми от СБКО, за облекло и други на персонала, с характер на възнаграждение	47 074	0	0	47 074	54 245	0	0	54 245	0	0	0	0	54 245	0	0	54 245
05 00	Задължителни осигурителни вноски от работодатели	170 503	0	0	170 503	175 926	0	0	175 926	0	0	0	0	175 926	0	0	175 926
05 51	осигурителни вноски от работодатели за Държавното обществено осигуряване (ДОО)	130 580	0	0	130 580	131 332	0	0	131 332	0	0	0	0	131 332	0	0	131 332
05 52	осигурителни вноски от работодатели за Учителския пенсионен фонд (УЧПФ)	40 923	0	0	40 923	44 594	0	0	44 594	0	0	0	0	44 594	0	0	44 594
05 60	здрaвноосигурителни вноски от работодатели	39 923	0	0	39 923	43 475	0	0	43 475	0	0	0	0	43 475	0	0	43 475
10 00	Издръжка	4 200	260 000	0	264 200	5 040	264 350	0	269 390	0	0	0	0	5 040	264 350	0	269 390
10 11	храна	0	141 000	0	141 000	0	130 000	0	130 000	0	0	0	0	0	130 000	0	130 000
10 12	медикаменти	0	1 000	0	1 000	0	1 000	0	1 000	0	0	0	0	0	1 000	0	1 000
10 13	постелен инвентар и облекло	0	19 000	0	19 000	0	21 350	0	21 350	0	0	0	0	0	21 350	0	21 350
10 15	материали	0	18 000	0	18 000	0	20 000	0	20 000	0	0	0	0	0	20 000	0	20 000
10 16	вода, горива и енергия	0	50 000	0	50 000	0	50 000	0	50 000	0	0	0	0	0	50 000	0	50 000
10 20	разходи за външни услуги	4 200	30 000	0	34 200	5 040	35 000	0	40 040	0	0	0	0	5 040	35 000	0	40 040
10 30	текущ ремонт	0	0	0	0	0	5 000	0	5 000	0	0	0	0	0	5 000	0	5 000
10 51	командировки в страната	0	1 000	0	1 000	0	1 000	0	1 000	0	0	0	0	0	1 000	0	1 000
10 62	разходи за застраховки	0	0	0	0	0	1 000	0	1 000	0	0	0	0	0	1 000	0	1 000
19 00	Платени данъци, такси и административни санкции	0	14 200	0	14 200	0	14 000	0	14 000	0	0	0	0	0	14 000	0	14 000
19 01	платени държавни данъци, такси, наказателни лихви и административни санкции	0	200	0	200	0	0	0	0	0	0	0	0	0	0	0	0
19 81	платени общински данъци, такси, наказателни лихви и административни санкции	0	14 000	0	14 000	0	14 000	0	14 000	0	0	0	0	0	14 000	0	14 000
	ВСИЧКО РАЗХОДИ	1 408 428	274 200	0	1 280 628	1 113 035	278 350	0	1 391 385	0	0	0	0	1 113 035	278 350	0	1 391 385



144


/в лева/

№	НАИМЕНОВАНИЕ НА ФУНКЦИИ, ДЕЙНОСТИ И ПАРАГРАФИ РАЙОН "ЗАПАДЕН"	Бюджет 2019 г. с преходен остатък от 2018 г.				Бюджет 2020 г. без преходен остатък				Разпределение на средствата от преходния остатък от 2019 г.				Бюджет 2020 г. с преходен остатък от 2019 г.			
		делегирани от държавата дейности	местни дейности	дофинансирани на ДДД	Общо	делегирани от държавата дейности	местни дейности	дофинансирани на ДДД	Общо	делегирани от държавата дейности	местни дейности	дофинансирани на ДДД	Общо	делегирани от държавата дейности	местни дейности	дофинансирани на ДДД	Общо
1	2	3	4	5	6	7	8	9	10	11	12	13	14	15	16	17	18
52 00	Придобиване на дълготрайни материални активи	7 520	0	0	7 520	0	0	0	0	13 520	0	0	13 520	13 520	0	0	13 520
52 03	придобиване на друго оборудване, машини и съоръжения	3 600			3 600				0	3 600			3 600	3 600	0	0	3 600
52 05	придобиване на стопански инвентар	3 920			3 920				0	9 920			9 920	9 920	0	0	9 920
53 00	Придобиване на нематериални дълготрайни активи	3 500	0	0	3 500	0	0	0	0	0	0	0	0	0	0	0	0
53 01	придобиване на програмни продукти и лицензи за програмни продукти	3 500			3 500				0				0	0	0	0	0
	ВСИЧКО КАПИТАЛОВИ РАЗХОДИ	11 020	0	0	11 020	0	0	0	0	13 520	0	0	13 520	13 520	0	0	13 520
	ВСИЧКО РАЗХОДИ ПО БЮДЖЕТА	1 017 448	274 200	0	1 291 648	1 113 035	278 350	0	1 391 385	13 520	0	0	13 520	1 126 555	278 350	0	1 404 905
	Д-ст 437 - Здравен кабинет в детски градини и училища	296 769	0	0	296 769	355 147	0	0	355 147	7 700	0	0	7 700	362 847	0	0	362 847
01 00	Заплати и възнаграждения за персонала, нает по трудови и служебни правоотношения	212 160	0	0	212 160	260 427	0	0	260 427	0	0	0	0	260 427	0	0	260 427
01 01	заплати и възнаграждения на персонала нает по трудови правоотношения	212 160			212 160	260 427			260 427				0	260 427	0	0	260 427
02 00	Други възнаграждения и плащания за персонала	11 771	0	0	11 771	15 053	0	0	15 053	0	0	0	0	15 053	0	0	15 053
02 05	изплатени суми от СБКО, за облекло и други на персонала, с характер на възнаграждение	11 771			11 771	15 053			15 053				0	15 053	0	0	15 053
05 00	Задължителни осигурителни вноски от работодатели	41 990	0	0	41 990	53 167	0	0	53 167	0	0	0	0	53 167	0	0	53 167
05 51	осигурителни вноски от работодатели за Държавното обществено осигуряване (ДОО)	31 547			31 547	39 944			39 944				0	39 944	0	0	39 944
05 60	здравноосигурителни вноски от работодатели	10 443			10 443	13 223			13 223				0	13 223	0	0	13 223
10 00	Издръжка	30 848	0	0	30 848	26 500	0	0	26 500	7 700	0	0	7 700	34 200	0	0	34 200
10 12	медикаменти	7 500			7 500	8 500			8 500	500			500	9 000	0	0	9 000
10 13	постепен инвентар и облекло	4 760			4 760	5 000			5 000	200			200	5 200	0	0	5 200
10 15	материали	10 000			10 000	5 000			5 000	6 000			6 000	11 000	0	0	11 000
10 16	вода, горива и енергия	840			840				0				0	0	0	0	0
10 20	разходи за външни услуги	4 500			4 500	8 000			8 000	1 000			1 000	9 000	0	0	9 000
10 30	текущ ремонт	3 248			3 248				0				0	0	0	0	0
	ВСИЧКО РАЗХОДИ	296 769	0	0	296 769	355 147	0	0	355 147	7 700	0	0	7 700	362 847	0	0	362 847
	ВСИЧКО РАЗХОДИ ПО БЮДЖЕТА	296 769	0	0	296 769	355 147	0	0	355 147	7 700	0	0	7 700	362 847	0	0	362 847
	Д-ст 469 - Други дейности по здравеопазването	0	89 640	0	89 640	0	104 219	0	104 219	0	0	0	0	0	104 219	0	104 219
42 00	Текущи трансфери, обезщетения и помощи за домакинствата	0	89 640	0	89 640	0	104 219	0	104 219	0	0	0	0	0	104 219	0	104 219
42 14	обезщетения и помощи по решение на общинския съвет	0	89 640	0	89 640	0	104 219	0	104 219	0	0	0	0	0	104 219	0	104 219
	ВСИЧКО РАЗХОДИ	0	89 640	0	89 640	0	104 219	0	104 219	0	0	0	0	0	104 219	0	104 219
	ВСИЧКО РАЗХОДИ ПО БЮДЖЕТА	0	89 640	0	89 640	0	104 219	0	104 219	0	0	0	0	0	104 219	0	104 219
	V. ФУНКЦИЯ СОЦИАЛНО ОСИГУРЯВАНЕ ПОДПОМАГАНЕ И ГРИЖИ РЕКАПИТУЛАЦИЯ	0	3 200	5 500	8 700	0	4 000	5 500	9 500	0	0	0	0	0	4 000	5 500	9 500
10 00	Издръжка	0	3 200	5 500	8 700	0	4 000	5 500	9 500	0	0	0	0	0	4 000	5 500	9 500
10 13	постепен инвентар и облекло	0	0	700	700	0	0	0	0	0	0	0	0	0	0	0	0
10 15	материали	0	0	800	800	0	0	1 300	1 300	0	0	0	0	0	0	0	0
10 16	вода, горива и енергия	0	0	1 500	1 500	0	0	1 000	1 000	0	0	0	0	0	0	1 300	1 300
10 20	разходи за външни услуги	0	3 200	2 500	5 700	0	4 000	3 200	7 200	0	0	0	0	0	1 000	1 000	1 000
	ВСИЧКО РАЗХОДИ	0	3 200	5 500	8 700	0	4 000	5 500	9 500	0	0	0	0	0	4 000	3 200	7 200
	ВСИЧКО РАЗХОДИ ПО БЮДЖЕТА	0	3 200	5 500	8 700	0	4 000	5 500	9 500	0	0	0	0	0	4 000	5 500	9 500
	Д-ст 562 - Асистенти за лична помощ	0	0	5 500	5 500	0	0	5 500	5 500	0	0	0	0	0	0	5 500	5 500
10 00	Издръжка	0	0	5 500	5 500	0	0	5 500	5 500	0	0	0	0	0	0	5 500	5 500



/в лева/

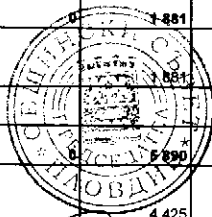
№	НАИМЕНОВАНИЕ НА ФУНКЦИИ, ДЕЙНОСТИ И ПАРАГРАФИ РАЙОН "ЗАПАДЕН"	Бюджет 2019 г. с преходен остатък от 2018 г.				Бюджет 2020 г. без преходен остатък				Разпределение на средствата от преходния остатък от 2019 г.				Бюджет 2020 г. с преходен остатък от 2019 г.			
		делегирани от държавата дейности	местни дейности	дофинансирани на ДДД	Общо	делегирани от държавата дейности	местни дейности	дофинансирани на ДДД	Общо	делегирани от държавата дейности	местни дейности	дофинансирани на ДДД	Общо	делегирани от държавата дейности	местни дейности	дофинансирани на ДДД	Общо
1	2	3	4	5	6	7	8	9	10	11	12	13	14	15	16	17	18
10 13	постелен инвентар и облекло			700	700				0				0	0	0	0	0
10 15	материали			800	800			1 300	1 300				0	0	0	1 300	1 300
10 16	вода, горива и енергия			1 500	1 500			1 000	1 000				0	0	0	1 000	1 000
10 20	разходи за външни услуги			2 500	2 500			3 200	3 200				0	0	0	3 200	3 200
	ВСИЧКО РАЗХОДИ	0	0	5 500	5 500	0	0	5 500	5 500	0	0	0	0	0	0	5 600	5 500
	ВСИЧКО РАЗХОДИ ПО БЮДЖЕТА	0	0	5 500	5 500	0	0	5 500	5 500	0	0	0	0	0	0	5 500	5 500
	<i>Д-ст 589 - Други служби и дейности по социалното осигуряване, подпомагане и заетостта</i>	0	3 200	0	3 200	0	4 000	0	4 000	0	0	0	0	0	4 000	0	4 000
10 00	Издръжка	0	3 200	0	3 200	0	4 000	0	4 000	0	0	0	0	0	4 000	0	4 000
10 20	разходи за външни услуги	0	3 200	0	3 200	0	4 000	0	4 000	0	0	0	0	0	4 000	0	4 000
	ВСИЧКО РАЗХОДИ	0	3 200	0	3 200	0	4 000	0	4 000	0	0	0	0	0	4 000	0	4 000
	ВСИЧКО РАЗХОДИ ПО БЮДЖЕТА	0	3 200	0	3 200	0	4 000	0	4 000	0	0	0	0	0	4 000	0	4 000
	VI. ФУНКЦИЯ ЖИЛИЩНО СТРОИТЕЛСТВО, БЛАГОУСТРОЙСТВО, КОМУНАЛНО СТОПАНСТВО И ОПАЗВАНЕ НА ОКОЛНАТА СРЕДА РЕКАПИТУЛАЦИЯ	0	1 699 198	0	1 699 198	0	2 277 175	0	2 277 175	0	2 113 234	0	2 113 234	0	4 390 409	0	4 390 409
01 00	Залпати и възнаграждения за персонала, нает по трудови и служебни правоотношения	0	30 516	0	30 516	0	33 568	0	33 568	0	0	0	0	0	33 568	0	33 568
01 01	залпати и възнаграждения на персонала нает по трудови правоотношения	0	30 516	0	30 516	0	33 568	0	33 568	0	0	0	0	0	33 568	0	33 568
02 00	Други възнаграждения и плащания за персонала	0	1 881	0	1 881	0	8 973	0	8 973	0	0	0	0	0	8 973	0	8 973
02 05	изплатени суми от СБКО, за облекло и други на персонала, с характер на възнаграждение	0	1 881	0	1 881	0	1 973	0	1 973	0	0	0	0	0	1 973	0	1 973
02 08	обезщетения за персонала, с характер на възнаграждение	0	0	0	0	0	7 000	0	7 000	0	0	0	0	0	7 000	0	7 000
05 00	Задължителни осигурителни вноски от работодатели	0	5 890	0	5 890	0	7 829	0	7 829	0	0	0	0	0	7 829	0	7 829
05 51	осигурителни вноски от работодатели за Държавното обществено осигуряване (ДОО)	0	4 425	0	4 425	0	5 882	0	5 882	0	0	0	0	0	5 882	0	5 882
05 60	здравноосигурителни вноски от работодатели	0	1 465	0	1 465	0	1 947	0	1 947	0	0	0	0	0	1 947	0	1 947
10 00	Издръжка	0	136 620	0	136 620	0	521 300	0	521 300	0	4 534	0	4 534	0	525 834	0	525 834
10 15	материали	0	3 000	0	3 000	0	3 000	0	3 000	0	0	0	0	0	3 000	0	3 000
10 16	вода, горива и енергия	0	3 300	0	3 300	0	3 300	0	3 300	0	0	0	0	0	3 300	0	3 300
10 20	разходи за външни услуги	0	3 000	0	3 000	0	215 000	0	215 000	0	0	0	0	0	215 000	0	215 000
10 30	текущ ремонт	0	127 320	0	127 320	0	300 000	0	300 000	0	4 534	0	4 534	0	304 534	0	304 534
	ВСИЧКО РАЗХОДИ	0	174 907	0	174 907	0	571 670	0	571 670	0	4 534	0	4 534	0	576 204	0	576 204
	Придобиване на дълготрайни материални активи	0	1 509 291	0	1 509 291	0	1 705 505	0	1 705 505	0	2 108 700	0	2 108 700	0	3 814 205	0	3 814 205
52 02	придобиване на сгради	0	1 235 300	0	1 235 300	0	1 235 505	0	1 235 505	0	2 108 700	0	2 108 700	0	3 344 205	0	3 344 205
52 06	изграждане на инфраструктурни обекти	0	273 991	0	273 991	0	470 000	0	470 000	0	0	0	0	0	470 000	0	470 000
53 00	Придобиване на нематериални дълготрайни активи	0	15 000	0	15 000	0	0	0	0	0	0	0	0	0	0	0	0
53 09	придобиване на други нематериални дълготрайни активи	0	15 000	0	15 000	0	0	0	0	0	0	0	0	0	0	0	0
	ВСИЧКО КАПИТАЛОВИ РАЗХОДИ	0	1 524 291	0	1 524 291	0	1 705 505	0	1 705 505	0	2 108 700	0	2 108 700	0	3 814 205	0	3 814 205
	ВСИЧКО РАЗХОДИ ПО БЮДЖЕТА	0	1 699 198	0	1 699 198	0	2 277 175	0	2 277 175	0	2 113 234	0	2 113 234	0	4 390 409	0	4 390 409
	<i>Д-ст 601 - Управление, контрол и регулиране на дейностите по жил. строителство и териториално развитие</i>	0	0	0	0	0	3 000	0	3 000	0	0	0	0	0	3 000	0	3 000
10 00	Издръжка	0	0	0	0	0	3 000	0	3 000	0	0	0	0	0	3 000	0	3 000
10 20	разходи за външни услуги	0	0	0	0	0	3 000	0	3 000	0	0	0	0	0	3 000	0	3 000



146

/в лева/

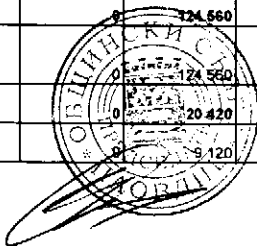
§§	НАИМЕНОВАНИЕ НА ФУНКЦИИ, ДЕЙНОСТИ И ПАРАГРАФИ РАЙОН "ЗАПАДЕН"	Бюджет 2019 г. с преходен остатък от 2018 г.				Бюджет 2020 г. без преходен остатък				Разпределение на средствата от преходния остатък от 2019 г.				Бюджет 2020 г. с преходен остатък от 2019 г.			
		делегирани от държавата дейности	местни дейности	дофинансиране на ДДД	Общо	делегирани от държавата дейности	местни дейности	дофинансиране на ДДД	Общо	делегирани от държавата дейности	местни дейности	дофинансиране на ДДД	Общо	делегирани от държавата дейности	местни дейности	дофинансиране на ДДД	Общо
1	2	3	4	5	6	7	8	9	10	11	12	13	14	15	16	17	18
	ВСИЧКО РАЗХОДИ	0	0	0	0	0	3 000	0	3 000	0	0	0	0	0	3 000	0	3 000
	ВСИЧКО РАЗХОДИ ПО БЮДЖЕТА	0	0	0	0	0	3 000	0	3 000	0	0	0	0	0	3 000	0	3 000
	Д-ст 606 - Изграждане, ремонт и поддържане на уличната мрежа	0	127 320	0	127 320	0	370 000	0	370 000	0	4 534	0	4 534	0	374 534	0	374 534
10 00	Издръжка	0	127 320	0	127 320	0	300 000	0	300 000	0	4 534	0	4 534	0	304 534	0	304 534
10 30	текущ ремонт	0	127 320	0	127 320	0	300 000	0	300 000	0	4 534	0	4 534	0	304 534	0	304 534
	ВСИЧКО РАЗХОДИ	0	127 320	0	127 320	0	300 000	0	300 000	0	4 534	0	4 534	0	304 534	0	304 534
52 00	Придобиване на дълготрайни материални активи	0	0	0	0	0	70 000	0	70 000	0	0	0	0	0	70 000	0	70 000
52 06	изграждане на инфраструктурни обекти	0	0	0	0	0	70 000	0	70 000	0	0	0	0	0	70 000	0	70 000
	ВСИЧКО КАПИТАЛОВИ РАЗХОДИ	0	0	0	0	0	70 000	0	70 000	0	0	0	0	0	70 000	0	70 000
	ВСИЧКО РАЗХОДИ ПО БЮДЖЕТА	0	127 320	0	127 320	0	370 000	0	370 000	0	4 534	0	4 534	0	374 534	0	374 534
	Д-ст 619 - Други дейности по жилищното строителство, благоустройството и регионалното развитие	0	1 324 291	0	1 324 291	0	1 644 505	0	1 644 505	0	2 108 700	0	2 108 700	0	3 753 205	0	3 753 205
10 00	Издръжка	0	0	0	0	0	9 000	0	9 000	0	0	0	0	0	9 000	0	9 000
10 20	разходи за външни услуги	0	0	0	0	0	9 000	0	9 000	0	0	0	0	0	9 000	0	9 000
	ВСИЧКО РАЗХОДИ	0	0	0	0	0	9 000	0	9 000	0	0	0	0	0	9 000	0	9 000
52 00	Придобиване на дълготрайни материални активи	0	1 309 291	0	1 309 291	0	1 635 505	0	1 635 505	0	2 108 700	0	2 108 700	0	3 744 205	0	3 744 205
52 02	придобиване на сгради	0	1 235 300	0	1 235 300	0	1 235 505	0	1 235 505	0	2 108 700	0	2 108 700	0	3 344 205	0	3 344 205
52 06	изграждане на инфраструктурни обекти	0	73 991	0	73 991	0	400 000	0	400 000	0	0	0	0	0	400 000	0	400 000
53 00	Придобиване на нематериални дълготрайни активи	0	15 000	0	15 000	0	0	0	0	0	0	0	0	0	0	0	0
53 09	придобиване на други нематериални дълготрайни активи	0	15 000	0	15 000	0	0	0	0	0	0	0	0	0	0	0	0
	ВСИЧКО КАПИТАЛОВИ РАЗХОДИ	0	1 324 291	0	1 324 291	0	1 635 505	0	1 635 505	0	2 108 700	0	2 108 700	0	3 744 205	0	3 744 205
	ВСИЧКО РАЗХОДИ ПО БЮДЖЕТА	0	1 324 291	0	1 324 291	0	1 644 505	0	1 644 505	0	2 108 700	0	2 108 700	0	3 753 205	0	3 753 205
	Д-ст 622 - Озеленяване	0	200 000	0	200 000	0	200 000	0	200 000	0	0	0	0	0	200 000	0	200 000
10 00	Издръжка	0	0	0	0	0	200 000	0	200 000	0	0	0	0	0	200 000	0	200 000
10 20	разходи за външни услуги	0	0	0	0	0	200 000	0	200 000	0	0	0	0	0	200 000	0	200 000
	ВСИЧКО РАЗХОДИ	0	0	0	0	0	200 000	0	200 000	0	0	0	0	0	200 000	0	200 000
52 00	Придобиване на дълготрайни материални активи	0	200 000	0	200 000	0	0	0	0	0	0	0	0	0	0	0	0
52 06	изграждане на инфраструктурни обекти	0	200 000	0	200 000	0	0	0	0	0	0	0	0	0	0	0	0
	ВСИЧКО КАПИТАЛОВИ РАЗХОДИ	0	200 000	0	200 000	0	0	0	0	0	0	0	0	0	0	0	0
	ВСИЧКО РАЗХОДИ ПО БЮДЖЕТА	0	200 000	0	200 000	0	200 000	0	200 000	0	0	0	0	0	200 000	0	200 000
	Д-ст 623 - Чистота	0	47 587	0	47 587	0	59 670	0	59 670	0	0	0	0	0	59 670	0	59 670
01 00	Заплати и възнаграждения за персонала, нает по трудови и служебни правоотношения	0	30 516	0	30 516	0	33 568	0	33 568	0	0	0	0	0	33 568	0	33 568
01 01	заплати и възнаграждения на персонала нает по трудови правоотношения	0	30 516	0	30 516	0	33 568	0	33 568	0	0	0	0	0	33 568	0	33 568
02 00	Други възнаграждения и плащания за персонала	0	1 881	0	1 881	0	8 973	0	8 973	0	0	0	0	0	8 973	0	8 973
02 05	изплатени суми от СБКО, за облекло и други на персонала, с характер на възнаграждение	0	1 881	0	1 881	0	1 973	0	1 973	0	0	0	0	0	1 973	0	1 973
02 06	Обезщетения за персонала, с характер на възнаграждение	0	0	0	0	0	7 000	0	7 000	0	0	0	0	0	7 000	0	7 000
05 00	Задължителни осигурителни вноски от работодатели	0	5 890	0	5 890	0	7 829	0	7 829	0	0	0	0	0	7 829	0	7 829
05 51	осигурителни вноски от работодатели за Държавното обществено осигуряване (ДОО)	0	4 425	0	4 425	0	5 882	0	5 882	0	0	0	0	0	5 882	0	5 882
05 60	здравноосигурителни вноски от работодатели	0	1 465	0	1 465	0	1 947	0	1 947	0	0	0	0	0	1 947	0	1 947



147

/в лева/


§§	НАИМЕНОВАНИЕ НА ФУНКЦИИ, ДЕЙНОСТИ И ПАРАГРАФИ РАЙОН "ЗАПАДЕН"	Бюджет 2019 г. с преходен остатък от 2018 г.				Бюджет 2020 г. без преходен остатък				Разпределение на средствата от преходния остатък от 2019 г.				Бюджет 2020 г. с преходен остатък от 2019 г.			
		делегирани от държавата дейности	местни дейности	дофинансирани на ДДД	Общо	делегирани от държавата дейности	местни дейности	дофинансирани на ДДД	Общо	делегирани от държавата дейности	местни дейности	дофинансирани на ДДД	Общо	делегирани от държавата дейности	местни дейности	дофинансирани на ДДД	Общо
1	2	3	4	5	6	7	8	9	10	11	12	13	14	15	16	17	18
10 00	Издръжка	0	9 300	0	9 300	0	9 300	0	9 300	0	0	0	0	0	9 300	0	9 300
10 15	материали		3 000		3 000		3 000		3 000						3 000		3 000
10 16	вода, горива и енергия		3 300		3 300		3 300		3 300						3 300		3 300
10 20	разходи за външни услуги		3 000		3 000		3 000		3 000						3 000		3 000
	ВСИЧКО РАЗХОДИ	0	47 587	0	47 587	0	59 670	0	59 670	0	0	0	0	0	59 670	0	59 670
	ВСИЧКО РАЗХОДИ ПО БЮДЖЕТА	0	47 587	0	47 587	0	59 670	0	59 670	0	0	0	0	0	59 670	0	59 670
	VII. ФУНКЦИЯ КУЛТУРА, СПОРТ, ПОЧИВНИ ДЕЙНОСТИ И РЕЛИГИОЗНО ДЕЛО	31	18 000	0	18 031	0	18 000	0	18 000	31	0	0	31	31	18 000	0	18 031
	РЕКАПИТУЛАЦИЯ																
10 00	Издръжка	31	0	0	31	0	0	0	0	31	0	0	31	31	0	0	31
10 15	материали	18	0	0	18	0	0	0	0	18	0	0	18	18	0	0	18
10 20	разходи за външни услуги	13	0	0	13	0	0	0	0	13	0	0	13	13	0	0	13
	ВСИЧКО РАЗХОДИ	31	0	0	31	0	0	0	0	31	0	0	31	31	0	0	31
	Придобиване на дълготрайни материални активи	0	18 000	0	18 000	0	18 000	0	18 000	0	0	0	0	0	18 000	0	18 000
	придобиване на друго оборудване, машини и съоръжения	0	18 000	0	18 000	0	18 000	0	18 000	0	0	0	0	0	18 000	0	18 000
52 03	ВСИЧКО КАПИТАЛОВИ РАЗХОДИ	0	18 000	0	18 000	0	18 000	0	18 000	0	0	0	0	0	18 000	0	18 000
	ВСИЧКО РАЗХОДИ ПО БЮДЖЕТА	31	18 000	0	18 031	0	18 000	0	18 000	31	0	0	31	31	18 000	0	18 031
	VII. ГРУПА Б) ФИЗИЧЕСКА КУЛТУРА И СПОРТ	31	0	0	31	0	0	0	0	31	0	0	31	31	0	0	31
10 00	Издръжка	31	0	0	31	0	0	0	0	31	0	0	31	31	0	0	31
10 15	материали	18	0	0	18	0	0	0	0	18	0	0	18	18	0	0	18
10 20	разходи за външни услуги	13	0	0	13	0	0	0	0	13	0	0	13	13	0	0	13
	ВСИЧКО РАЗХОДИ	31	0	0	31	0	0	0	0	31	0	0	31	31	0	0	31
	ВСИЧКО РАЗХОДИ ПО БЮДЖЕТА	31	0	0	31	0	0	0	0	31	0	0	31	31	0	0	31
	Д-ст 713 - Спорт за всички	31	0	0	31	0	0	0	0	31	0	0	31	31	0	0	31
10 00	Издръжка	31	0	0	31	0	0	0	0	31	0	0	31	31	0	0	31
10 15	материали	18	0	0	18	0	0	0	0	18	0	0	18	18	0	0	18
10 20	разходи за външни услуги	13	0	0	13	0	0	0	0	13	0	0	13	13	0	0	13
	ВСИЧКО РАЗХОДИ	31	0	0	31	0	0	0	0	31	0	0	31	31	0	0	31
	ВСИЧКО РАЗХОДИ ПО БЮДЖЕТА	31	0	0	31	0	0	0	0	31	0	0	31	31	0	0	31
	VII. ГРУПА В) КУЛТУРА	0	18 000	0	18 000	0	18 000	0	18 000	0	0	0	0	0	18 000	0	18 000
	Придобиване на дълготрайни материални активи	0	18 000	0	18 000	0	18 000	0	18 000	0	0	0	0	0	18 000	0	18 000
	придобиване на друго оборудване, машини и съоръжения	0	18 000	0	18 000	0	18 000	0	18 000	0	0	0	0	0	18 000	0	18 000
52 03	ВСИЧКО КАПИТАЛОВИ РАЗХОДИ	0	18 000	0	18 000	0	18 000	0	18 000	0	0	0	0	0	18 000	0	18 000
	ВСИЧКО РАЗХОДИ ПО БЮДЖЕТА	0	18 000	0	18 000	0	18 000	0	18 000	0	0	0	0	0	18 000	0	18 000
	Д-ст 746 - Зоопаркове	0	18 000	0	18 000	0	18 000	0	18 000	0	0	0	0	0	18 000	0	18 000
	Придобиване на дълготрайни материални активи	0	18 000	0	18 000	0	18 000	0	18 000	0	0	0	0	0	18 000	0	18 000
	придобиване на друго оборудване, машини и съоръжения	0	18 000	0	18 000	0	18 000	0	18 000	0	0	0	0	0	18 000	0	18 000
52 03	ВСИЧКО КАПИТАЛОВИ РАЗХОДИ	0	18 000	0	18 000	0	18 000	0	18 000	0	0	0	0	0	18 000	0	18 000
	ВСИЧКО РАЗХОДИ ПО БЮДЖЕТА	0	18 000	0	18 000	0	18 000	0	18 000	0	0	0	0	0	18 000	0	18 000
	VIII. ФУНКЦИЯ ИКОНОМИЧЕСКИ ДЕЙНОСТИ И УСЛУГИ	0	184 480	0	184 480	0	204 600	0	204 600	0	0	0	0	0	204 600	0	204 600
	РЕКАПИТУЛАЦИЯ																
	Заплати и възнаграждения за персонала, нает по трудови и служебни правоотношения	0	124 560	0	124 560	0	138 000	0	138 000	0	0	0	0	0	138 000	0	138 000
01 00	заплати и възнаграждения на персонала нает по трудови правоотношения	0	124 560	0	124 560	0	138 000	0	138 000	0	0	0	0	0	138 000	0	138 000
01 01	Други възнаграждения и плащания за персонала	0	20 420	0	20 420	0	24 800	0	24 800	0	0	0	0	0	24 800	0	24 800
02 00	за нещатен персонал нает по трудови правоотношения	0	9 120	0	9 120	0	10 800	0	10 800	0	0	0	0	0	10 800	0	10 800



148

/в лева/

§§	НАИМЕНОВАНИЕ НА ФУНКЦИИ, ДЕЙНОСТИ И ПАРАГРАФИ РАЙОН "ЗАПАДЕН"	Бюджет 2019 г. с преходен остатък от 2018 г.				Бюджет 2020 г. без преходен остатък				Разпределение на средствата от преходния остатък от 2019 г.				Бюджет 2020 г. с преходен остатък от 2019 г.			
		делегирани от държавата дейности	местни дейности	дофинансирани на ДДД	Общо	делегирани от държавата дейности	местни дейности	дофинансирани на ДДД	Общо	делегирани от държавата дейности	местни дейности	дофинансирани на ДДД	Общо	делегирани от държавата дейности	местни дейности	дофинансирани на ДДД	Общо
1	2	3	4	5	6	7	8	9	10	11	12	13	14	15	16	17	18
02 05	изплатени суми от СБКО, за облекло и други на персонала, с характер на възнаграждение	0	9 300	0	9 300	0	9 000	0	9 000	0	0	0	0	0	9 000	0	9 000
02 08	обезщетения за персонала, с характер на възнаграждение	0	2 000	0	2 000	0	5 000	0	5 000	0	0	0	0	0	5 000	0	5 000
05 00	Задължителни осигурителни вноски от работодатели	0	29 500	0	29 500	0	31 600	0	31 600	0	0	0	0	0	31 600	0	31 600
05 51	осигурителни вноски от работодатели за Държавното обществено осигуряване (ДОО)	0	22 000	0	22 000	0	23 700	0	23 700	0	0	0	0	0	23 700	0	23 700
05 60	здравноосигурителни вноски от работодатели	0	7 500	0	7 500	0	7 900	0	7 900	0	0	0	0	0	7 900	0	7 900
10 00	Издръжка	0	10 000	0	10 000	0	10 200	0	10 200	0	0	0	0	0	10 200	0	10 200
10 15	материали	0	4 000	0	4 000	0	4 500	0	4 500	0	0	0	0	0	4 500	0	4 500
10 16	вода, горива и енергия	0	1 200	0	1 200	0	1 700	0	1 700	0	0	0	0	0	1 700	0	1 700
10 20	разходи за външни услуги	0	4 300	0	4 300	0	4 000	0	4 000	0	0	0	0	0	4 000	0	4 000
10 51	командировки в страната	0	500	0	500	0	0	0	0	0	0	0	0	0	0	0	0
	ВСИЧКО РАЗХОДИ	0	184 480	0	184 480	0	204 600	0	204 600	0	0	0	0	0	204 600	0	204 600
	ВСИЧКО РАЗХОДИ ПО БЮДЖЕТА	0	184 480	0	184 480	0	204 600	0	204 600	0	0	0	0	0	204 600	0	204 600
	<i>Д-ст 898 - Други дейности по икономиката</i>	0	184 480	0	184 480	0	204 600	0	204 600	0	0	0	0	0	204 600	0	204 600
01 00	Заплати и възнаграждения за персонала, нает по трудови и служебни правоотношения	0	124 560	0	124 560	0	138 000	0	138 000	0	0	0	0	0	138 000	0	138 000
01 01	заплати и възнаграждения на персонала нает по трудови правоотношения		124 560		124 560		138 000		138 000				0	0	138 000	0	138 000
02 00	Други възнаграждения и плащания за персонала	0	20 420	0	20 420	0	24 800	0	24 800	0	0	0	0	0	24 800	0	24 800
02 01	за нещатен персонал нает по трудови правоотношения		9 120		9 120		10 800		10 800				0	0	10 800	0	10 800
02 05	изплатени суми от СБКО, за облекло и други на персонала, с характер на възнаграждение		9 300		9 300		9 000		9 000				0	0	9 000	0	9 000
02 08	обезщетения за персонала, с характер на възнаграждение		2 000		2 000		5 000		5 000				0	0	5 000	0	5 000
05 00	Задължителни осигурителни вноски от работодатели	0	29 500	0	29 500	0	31 600	0	31 600	0	0	0	0	0	31 600	0	31 600
05 51	осигурителни вноски от работодатели за Държавното обществено осигуряване (ДОО)		22 000		22 000		23 700		23 700				0	0	23 700	0	23 700
05 60	здравноосигурителни вноски от работодатели		7 500		7 500		7 900		7 900				0	0	7 900	0	7 900
10 00	Издръжка	0	10 000	0	10 000	0	10 200	0	10 200	0	0	0	0	0	10 200	0	10 200
10 15	материали		4 000		4 000		4 500		4 500				0	0	4 500	0	4 500
10 16	вода, горива и енергия		1 200		1 200		1 700		1 700				0	0	1 700	0	1 700
10 20	разходи за външни услуги		4 300		4 300		4 000		4 000				0	0	4 000	0	4 000
10 51	командировки в страната		500		500		0		0				0	0	0	0	0
	ВСИЧКО РАЗХОДИ	0	184 480	0	184 480	0	204 600	0	204 600	0	0	0	0	0	204 600	0	204 600
	ВСИЧКО РАЗХОДИ ПО БЮДЖЕТА	0	184 480	0	184 480	0	204 600	0	204 600	0	0	0	0	0	204 600	0	204 600



ОБЩИНА ПЛОВДИВ

**БЮДЖЕТ 2020 ГОДИНА
НАТУРАЛНИ ПОКАЗАТЕЛИ
РАЙОН ЗАПАДЕН**


ПОКАЗАТЕЛИ РАЙОН ЗАПАДЕН	§§	Общ годишен план на 01.01.2020г.	В това число			Общ годишен план към 31.12.2020г.	В това число		
			делегирани от държавата дейности	местни дейности	дофинансира не на ДДД		делегирани от държавата дейности	местни дейности	дофинансира не на ДДД
	99-99								
НАТУРАЛНИ ПОКАЗАТЕЛИ - РЕКАПИТУЛАЦИЯ									
Щатни бройки	01-00	352,00	331,00	21,00	0,00	352,00	331,00	21,00	0,00
в т.ч.: по трудови правоотношения	01-11	330,00	309,00	21,00	0,00	330,00	309,00	21,00	0,00
по служебни правоотношения	01-12	22,00	22,00	0,00	0,00	22,00	22,00	0,00	0,00
КМЕТОВЕ (1+2+3+4), В Т.Ч.:	02-00	1,00	1,00	0,00	0,00	1,00	1,00	0,00	0,00
2.КМЕТОВЕ НА РАИОНИ (а+б+в), в т.ч.:	02-20	1,00	1,00	0,00	0,00	1,00	1,00	0,00	0,00
в) кмет на район с население до 50 000 души по постоянен адрес	02-23	1,00	1,00	0,00	0,00	1,00	1,00	0,00	0,00
ДЕНОНОЩНИ ОПЕРАТИВНИ ДЕЖУРНИ - БРОЙ	05-00	5,00	5,00	0,00	0,00	5,00	5,00	0,00	0,00
ДЕЦА В ЯСЛЕНИ ГРУПИ В ДЕТСКА ГРАДИНА	15-00	23,00	23,00	0,00	0,00	23,00	23,00	0,00	0,00
БРОЙ ДЕЦА В ДЕТСКА ГРАДИНА	16-00	1 218,00	1 218,00	0,00	0,00	1 218,00	1 218,00	0,00	0,00
ДЕЦА В ДЕТСКИ ЯСЛИ - БР.	35-00	230,00	230,00	0,00	0,00	230,00	230,00	0,00	0,00
ДЕЦА В ДЕТСКИ КУХНИ - БР.	36-00	191,00	191,00	0,00	0,00	191,00	191,00	0,00	0,00
ОБЩЕСТ.ВЪЗПИТАТЕЛИ - БР.	81-00	5,00	5,00	0,00	0,00	5,00	5,00	0,00	0,00
ЧИСЛЕНОСТ НА ПЕРС. НА МИН.РАБОТНА ЗАПЛАТА - БРОЙ	87-00	25,50	25,50	0,00	0,00	25,50	25,50	0,00	0,00
РАЗПРЕДЕЛЕНИЕ ПО ФУНКЦИИ									
ФУНКЦИЯ I ОБЩИ ДЪРЖАВНИ ДЕЙНОСТИ									




ПОКАЗАТЕЛИ РАЙОН ЗАПАДЕН	§§	Общ годишен план на 01.01.2020г.	в това число			Общ годишен план към 31.12.2020г.	в това число			
			делегирани от държавата дейности	местни дейности	дофинансира не на ДДД		делегирани от държавата дейности	местни дейности	дофинансира не на ДДД	
РЕКАПИТУЛАЦИЯ ЗА ФУНКЦИЯ ОБЩИ ДЪРЖАВНИ СЛУЖБИ										
НАТУРАЛНИ ПОКАЗАТЕЛИ:										
Щатни бройки	01-00	32,50	32,50	0,00	0,00	32,50	32,50	0,00	0,00	
в т.ч.: по трудови правоотношения	01-11	10,50	10,50	0,00	0,00	10,50	10,50	0,00	0,00	
по служебни правоотношения	01-12	22,00	22,00	0,00	0,00	22,00	22,00	0,00	0,00	
КМЕТОВЕ (1+2+3+4), В Т.Ч.:	02-00	1,00	1,00	0,00	0,00	1,00	1,00	0,00	0,00	
2.КМЕТОВЕ НА РАЙОНИ (а+б+в), в т.ч.:	02-20	1,00	1,00	0,00	0,00	1,00	1,00	0,00	0,00	
в) кмет на район с население до 50 000 души по постоянен адрес	02-23	1,00	1,00	0,00	0,00	1,00	1,00	0,00	0,00	
РЕКАПИТУЛАЦИЯ ЗА ГРУПА ИЗПЪЛНИТЕЛНИ И ЗАКОНОДАТЕЛНИ ОРГАНИ										
НАТУРАЛНИ ПОКАЗАТЕЛИ:										
Щатни бройки	01-00	32,50	32,50	0,00	0,00	32,50	32,50	0,00	0,00	
в т.ч.: по трудови правоотношения	01-11	10,50	10,50	0,00	0,00	10,50	10,50	0,00	0,00	
по служебни правоотношения	01-12	22,00	22,00	0,00	0,00	22,00	22,00	0,00	0,00	
КМЕТОВЕ (1+2+3+4), В Т.Ч.:	02-00	1,00	1,00	0,00	0,00	1,00	1,00	0,00	0,00	
2.КМЕТОВЕ НА РАЙОНИ (а+б+в), в т.ч.:	02-20	1,00	1,00	0,00	0,00	1,00	1,00	0,00	0,00	
в) кмет на район с население до 50 000 души по постоянен адрес	02-23	1,00	1,00	0,00	0,00	1,00	1,00	0,00	0,00	
ДЕЙНОСТ 122 ОБЩИНСКА АДМИНИСТРАЦИЯ										
НАТУРАЛНИ ПОКАЗАТЕЛИ:										
Щатни бройки	01-00	32,50	32,50	0,00	0,00	32,50	32,50	0,00	0,00	
в т.ч.: по трудови правоотношения	01-11	10,50	10,50			10,50	10,50			
по служебни правоотношения	01-12	22,00	22,00			22,00	22,00			
КМЕТОВЕ (1+2+3+4), В Т.Ч.:	02-00	1,00	1,00	0,00	0,00	1,00	1,00	0,00	0,00	
2.КМЕТОВЕ НА РАЙОНИ (а+б+в), в т.ч.:	02-20	1,00	1,00	0,00	0,00	1,00	1,00	0,00	0,00	
в) кмет на район с население до 50 000 души по постоянен адрес	02-23	1,00	1,00			1,00	1,00			
ФУНКЦИЯ II ОТБРАНА И СИГУРНОСТ										




ПОКАЗАТЕЛИ РАЙОН ЗАПАДЕН	§§	Общ годишен план на 01.01.2020г.	в това число			Общ годишен план към 31.12.2020г.	в това число		
			делегиран от държавата дейности	местни дейности	дофинансира не на ДДД		делегиран от държавата дейности	местни дейности	дофинансира не на ДДД
РЕКАПИТУЛАЦИЯ ЗА ФУНКЦИЯ ОТБРАНА И СИГУРНОСТ									
НАТУРАЛНИ ПОКАЗАТЕЛИ:									
Щатни бройки	01-00	5,00	5,00	0,00	0,00	5,00	5,00	0,00	0,00
в т.ч.: по трудови правоотношения	01-11	5,00	5,00	0,00	0,00	5,00	5,00	0,00	0,00
ДЕНОНОЩНИ ОПЕРАТИВНИ ДЕЖУРНИ - БРОЙ	05-00	5,00	5,00	0,00	0,00	5,00	5,00	0,00	0,00
ОБЩЕСТ.ВЪЗПИТАТЕЛИ - БР.	81-00	5,00	5,00	0,00	0,00	5,00	5,00	0,00	0,00
РЕКАПИТУЛАЦИЯ ЗА ГРУПА ПОЛИЦИЯ,ВЪТРЕШЕН РЕД И СИГУРНОСТ									
НАТУРАЛНИ ПОКАЗАТЕЛИ:									
ОБЩЕСТ.ВЪЗПИТАТЕЛИ - БР.	81-00	5,00	5,00	0,00	0,00	5,00	5,00	0,00	0,00
РЕКАПИТУЛАЦИЯ ЗА ГРУПА ЗАЩИТА НА НАСЕЛЕНИЕТО, УПРАВЛЕНИЕ И ДЕЙНОСТИ ПРИ СТИХИЙНИ БЕДСТВИЯ И АВАРИИ									
НАТУРАЛНИ ПОКАЗАТЕЛИ:									
Щатни бройки	01-00	5,00	5,00	0,00	0,00	5,00	5,00	0,00	0,00
в т.ч.: по трудови правоотношения	01-11	5,00	5,00	0,00	0,00	5,00	5,00	0,00	0,00
ДЕЖУРНИ - БРОЙ	05-00	5,00	5,00	0,00	0,00	5,00	5,00	0,00	0,00
ГРУПА ПОЛИЦИЯ,ВЪТРЕШЕН РЕД И СИГУРНОСТ									
ДЕЙНОСТ 239 ДРУГИ ДЕЙНОСТИ ПО ВЪТРЕШНАТА СИГУРНОСТ									
НАТУРАЛНИ ПОКАЗАТЕЛИ:									
ОБЩЕСТ.ВЪЗПИТАТЕЛИ - БР.	81-00	5,00	5,00			5,00	5,00		
ГРУПА ЗАЩИТА НА НАСЕЛЕНИЕТО, УПРАВЛЕНИЕ И ДЕЙНОСТИ ПРИ СТИХИЙНИ БЕДСТВИЯ И АВАРИИ									




ПОКАЗАТЕЛИ РАЙОН ЗАПАДЕН	§§	Общ годишен план на 01.01.2020г.	в това число			Общ годишен план към 31.12.2020г.	в това число		
			делегирани от държавата дейности	местни дейности	дофинансира не на ДДД		делегирани от държавата дейности	местни дейности	дофинансира не на ДДД
ДЕЙНОСТ 282 ОТБРАНИТЕЛНО-МОБИЛИЗАЦИОННА ПОДГОТОВКА, ПОДДЪРЖАНЕ НА ЗАПАСИ И МОЩНОСТИ									
НАТУРАЛНИ ПОКАЗАТЕЛИ:									
Щатни бройки									
в т.ч.: по трудови правоотношения	01-00	5,00	5,00	0,00	0,00	5,00	5,00	0,00	0,00
	01-11	5,00	5,00			5,00	5,00		
ДЕНОНОЩНИ ОПЕРАТИВНИ ДЕЖУРНИ - БРОЙ	05-00	5,00	5,00			5,00	5,00		
ФУНКЦИЯ III ОБРАЗОВАНИЕ									
РЕКАПИТУЛАЦИЯ ЗА ФУНКЦИЯ ОБРАЗОВАНИЕ									
НАТУРАЛНИ ПОКАЗАТЕЛИ:									
Щатни бройки									
в т.ч.: по трудови правоотношения	01-00	209,50	204,50	5,00	0,00	209,50	204,50	5,00	0,00
	01-11	209,50	204,50	5,00	0,00	209,50	204,50	5,00	0,00
ДЕЦА В ЯСЛЕНИ ГРУПИ В ДЕТСКА ГРАДИНА	15-00	23,00	23,00	0,00	0,00	23,00	23,00	0,00	0,00
БРОЙ ДЕЦА В ДЕТСКА ГРАДИНА	16-00	1 218,00	1 218,00	0,00	0,00	1 218,00	1 218,00	0,00	0,00
ДЕЙНОСТ 311 ДЕТСКИ ГРАДИНИ									
НАТУРАЛНИ ПОКАЗАТЕЛИ:									
Щатни бройки									
в т.ч.: по трудови правоотношения	01-00	198,50	198,50	0,00	0,00	198,50	198,50	0,00	0,00
	01-11	198,50	198,50			198,50	198,50		
ДЕЦА В ЯСЛЕНИ ГРУПИ В ДЕТСКА ГРАДИНА	15-00	23,00	23,00			23,00	23,00		
БРОЙ ДЕЦА В ДЕТСКА ГРАДИНА	16-00	1218,00	1 218,00			1218,00	1 218,00		
ДЕЙНОСТ 312 СПЕЦИАЛНИ ГРУПИ В ДЕТСКИ ГРАДИНИ ЗА ДЕЦА СЪС СОП									
НАТУРАЛНИ ПОКАЗАТЕЛИ:									
Щатни бройки									
в т.ч.: по трудови правоотношения	01-00	6,00	6,00	0,00	0,00	6,00	6,00	0,00	0,00
	01-11	6,00	6,00			6,00	6,00		




ПОКАЗАТЕЛИ РАЙОН ЗАПАДЕН	§§	Общ годишен план на 01.01.2020г.	в това число			Общ годишен план към 31.12.2020г.	в това число		
			делегиран от държавата дейности	местни дейности	дофинансира не на ДДД		делегиран от държавата дейности	местни дейности	дофинансира не на ДДД
ДЕЙНОСТ 389 ДРУГИ ДЕЙНОСТИ ПО ОБРАЗОВАНИЕТО									
НАТУРАЛНИ ПОКАЗАТЕЛИ:									
Щатни бройки									
в т.ч.: по трудови правоотношения	01-00	5,00	0,00	5,00	0,00	5,00	0,00	5,00	0,00
	01-11	5,00		5,00		5,00		5,00	
ФУНКЦИЯ IV ЗДРАВЕОПАЗВАНЕ									
РЕКАПИТУЛАЦИЯ ЗА ФУНКЦИЯ ЗДРАВЕОПАЗВАНЕ									
НАТУРАЛНИ ПОКАЗАТЕЛИ:									
Щатни бройки									
в т.ч.: по трудови правоотношения	01-00	89,00	89,00	0,00	0,00	89,00	89,00	0,00	0,00
	01-11	89,00	89,00	0,00	0,00	89,00	89,00	0,00	0,00
ДЕЦА В ДЕТСКИ ЯСЛИ - БР.	35-00	230,00	230,00	0,00	0,00	230,00	230,00	0,00	0,00
ДЕЦА В ДЕТСКИ КУХНИ - БР.	36-00	191,00	191,00	0,00	0,00	191,00	191,00	0,00	0,00
ЧИСЛЕНОСТ НА ПЕРС.НА МИН.РАБОТНА ЗАПЛАТА-БРОЙ	87-00	25,50	25,50	0,00	0,00	25,50	25,50	0,00	0,00
ДЕЙНОСТ 431 ДЕТСКИ ЯСЛИ, ДЕТСКИ КУХНИ И ЯСЛЕНИ ГРУПИ В ДЕТСКА ГРАДИНА									
НАТУРАЛНИ ПОКАЗАТЕЛИ:									
Щатни бройки									
в т.ч.: по трудови правоотношения	01-00	71,00	71,00	0,00	0,00	71,00	71,00	0,00	0,00
	01-11	71,00	71,00			71,00	71,00		
ДЕЦА В ДЕТСКИ ЯСЛИ - БР.	35-00	230,00	230,00			230,00	230,00		
ДЕЦА В ДЕТСКИ КУХНИ - БР.	36-00	191,00	191,00			191,00	191,00		
ЧИСЛЕНОСТ НА ПЕРС.НА МИН.РАБОТНА ЗАПЛАТА-БРОЙ	87-00	25,50	25,50			25,50	25,50		
ДЕЙНОСТ 437 ЗДРАВЕН КАБИНЕТ В ДЕТСКИ ГРАДИНИ И УЧИЛИЩА									
НАТУРАЛНИ ПОКАЗАТЕЛИ:									
Щатни бройки									
в т.ч.: по трудови правоотношения	01-00	18,00	18,00	0,00	0,00	18,00	18,00	0,00	0,00
	01-11	18,00	18,00			18,00	18,00		



ПОКАЗАТЕЛИ РАЙОН ЗАПАДЕН	§§	Общ годишен план на 01.01.2020г.	в това число			Общ годишен план към 31.12.2020г.	в това число			
			делегиран от държавата дейности	местни дейности	дофинансира не на ДДД		делегиран от държавата дейности	местни дейности	дофинансира не на ДДД	
ФУНКЦИЯ VI ЖИЛИЩНО СТРОИТЕЛСТВО, БКС И ОПАЗВАНЕ НА ОКОЛНАТА СРЕДА										
РЕКАПИТУЛАЦИЯ ЗА ФУНКЦИЯ ЖИЛИЩНО СТРОИТЕЛСТВО, БКС И ОПАЗВАНЕ НА ОКОЛНАТА СРЕДА										
НАТУРАЛНИ ПОКАЗАТЕЛИ										
Щатни бройки	01-00	3,00	0,00	3,00	0,00	3,00	0,00	3,00	0,00	0,00
в т.ч.: по трудови правоотношения	01-11	3,00	0,00	3,00	0,00	3,00	0,00	3,00	0,00	0,00
РЕКАПИТУЛАЦИЯ ЗА ГРУПА ОПАЗВАНЕ НА ОКОЛНАТА СРЕДА										
НАТУРАЛНИ ПОКАЗАТЕЛИ										
Щатни бройки	01-00	3,00	0,00	3,00	0,00	3,00	0,00	3,00	0,00	0,00
в т.ч.: по трудови правоотношения	01-11	3,00	0,00	3,00	0,00	3,00	0,00	3,00	0,00	0,00
ГРУПА ОПАЗВАНЕ НА ОКОЛНАТА СРЕДА										
ДЕЙНОСТ 623 ЧИСТОТА										
НАТУРАЛНИ ПОКАЗАТЕЛИ										
Щатни бройки	01-00	3,00	0,00	3,00	0,00	3,00	0,00	3,00	0,00	0,00
в т.ч.: по трудови правоотношения	01-11	3,00	0,00	3,00	0,00	3,00	0,00	3,00	0,00	0,00
ФУНКЦИЯ ИКОНОМИЧЕСКИ ДЕЙНОСТИ И УСЛУГИ										
РЕКАПИТУЛАЦИЯ ЗА ФУНКЦИЯ VIII ИКОНОМИЧЕСКИ ДЕЙНОСТИ И УСЛУГИ										
НАТУРАЛНИ ПОКАЗАТЕЛИ										
Щатни бройки	01-00	13,00	0,00	13,00	0,00	13,00	0,00	13,00	0,00	0,00
в т.ч.: по трудови правоотношения	01-11	13,00	0,00	13,00	0,00	13,00	0,00	13,00	0,00	0,00
РЕКАПИТУЛАЦИЯ ЗА ГРУПА ДРУГИ ДЕЙНОСТИ ПО ИКОНОМИКАТА										



ПОКАЗАТЕЛИ РАЙОН ЗАПАДЕН	§§	Общ годишен план на 01.01.2020г.	В това число			Общ годишен план към 31.12.2020г.	В това число		
			делегиран от държавата дейности	местни дейности	дофинансира не на ДДД		делегиран от държавата дейности	местни дейности	дофинансира не на ДДД
НАТУРАЛНИ ПОКАЗАТЕЛИ									
Щатни бройки	01-00	13,00	0,00	13,00	0,00	13,00	0,00	13,00	0,00
в т.ч.: по трудови правоотношения	01-11	13,00	0,00	13,00	0,00	13,00	0,00	13,00	0,00
ГРУПА ДРУГИ ДЕЙНОСТИ ПО ИКОНОМИКАТА									
ДЕЙНОСТ 898 ДРУГИ ДЕЙНОСТИ ПО ИКОНОМИКА									
НАТУРАЛНИ ПОКАЗАТЕЛИ									
Щатни бройки	01-00	13,00	0,00	13,00	0,00	13,00	0,00	13,00	0,00
в т.ч.: по трудови правоотношения	01-11	13,00		13,00		13,00		13,00	



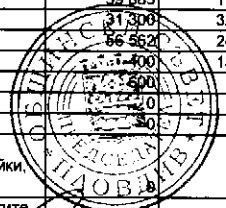
ОБЩИНА ПЛОВДИВ

БЮДЖЕТ 2020 ГОДИНА
РАЗХОДИ

РАЙОН "СЕВЕРЕН"

/в лева/


№§	НАИМЕНОВАНИЕ НА ФУНКЦИИ, ДЕЙНОСТИ И ПАРАГРАФИ РАЙОН "СЕВЕРЕН"	Бюджет 2019 г. с преходен остатък от 2018 г.				Бюджет 2020 г. без преходен остатък				Разпределение на средствата от преходния остатък от 2019 г.				Бюджет 2020 г. с преходен остатък от 2019 г.			
		делегирани от държавата дейности	местни дейности	дофинанси ране на ДДД	Общо	делегирани от държавата дейности	местни дейности	дофинанси ране на ДДД	Общо	делегирани от държавата дейности	местни дейности	дофинанси ране на ДДД	Общо	делегирани от държавата дейности	местни дейности	дофинанси ране на ДДД	Общо
1	2	3	4	5	6	7	8	9	10	11	12	13	14	15	16	17	18
	РЕКАПИТУЛАЦИЯ	6 222 671	2 054 964	80 625	8 358 260	6 857 752	2 521 465	41 164	9 420 381	310 306	76 521	954	387 781	7 188 058	2 597 986	42 118	9 808 162
01 00	Заплати и възнаграждения за персонала, нает по трудови и служебни правоотношения	4 555 143	156 216	23 464	4 734 823	5 184 437	205 430	24 930	5 414 797	41 800	0	800	42 600	5 226 237	205 430	25 730	5 457 397
01 01	заплати и възнаграждения на персонала нает по трудови правоотношения	4 337 853	156 216	23 464	4 517 533	4 947 801	205 430	24 930	5 178 161	33 800	0	800	34 600	4 981 601	205 430	25 730	5 212 761
01 02	заплати и възнаграждения на персонала нает по служебни правоотношения	217 290	0	0	217 290	236 636	0	0	236 636	8 000	0	0	8 000	244 636	0	0	244 636
02 00	Други възнаграждения и плащания за персонала	366 859	24 280	39 600	430 739	339 256	30 950	1 398	371 604	81 444	0	0	81 444	420 700	30 950	1 398	453 048
02 01	за нещатен персонал нает по трудови правоотношения	63	9 000	0	9 063	0	10 380	0	10 380	4 444	0	0	4 444	4 444	10 380	0	14 824
02 02	за персонала по извънтрудови правоотношения	17 900	0	15 080	32 980	19 000	0	0	19 000	25 000	0	0	25 000	44 000	0	0	44 000
02 05	изплатени суми от СБКО, за облекло и други на персонала, с характер на възнаграждение	289 506	9 780	2 520	301 806	288 256	12 070	1 398	301 724	24 440	0	0	24 440	312 696	12 070	1 398	326 164
02 08	обезщетения за персонала, с характер на възнаграждение	47 990	5 500	22 000	75 490	12 000	8 500	0	20 500	22 700	0	0	22 700	34 700	8 500	0	43 200
02 09	други плащания и възнаграждения	11 400	0	0	11 400	20 000	0	0	20 000	4 860	0	0	4 860	24 860	0	0	24 860
05 00	Задължителни осигурителни вноски от работодатели	1 018 800	32 620	12 081	1 063 481	1 157 140	44 380	9 336	1 210 856	32 498	0	154	32 652	1 189 638	44 380	9 490	1 243 508
05 51	осигурителни вноски от работодатели за Държавното обществено осигуряване (ДОО)	649 564	23 290	8 964	681 818	720 624	32 000	7 266	759 890	21 620	0	116	21 736	742 244	32 000	7 382	781 626
05 52	осигурителни вноски от работодатели за Учителския пенсионен фонд (УЧПФ)	77 160	0	0	77 160	93 072	0	0	93 072	2 300	0	0	2 300	95 372	0	0	95 372
05 60	здравноосигурителни вноски от работодатели	234 686	8 150	3 097	245 933	269 364	11 080	2 070	282 514	6 178	0	38	6 216	275 542	11 080	2 108	288 730
05 80	вноски за допълнително задължително осигуряване от работодатели	57 390	1 180	0	58 570	74 080	1 300	0	75 380	2 400	0	0	2 400	76 480	1 300	0	77 780
10 00	Издръжка	268 769	1 607 484	5 500	1 881 753	176 919	1 817 595	5 500	2 000 014	107 964	70 193	0	178 157	284 883	1 887 788	5 500	2 178 171
10 11	храна	89 986	671 000	0	760 986	62 886	675 000	0	737 886	69 564	0	0	69 564	132 450	675 000	0	807 450
10 12	медикаменти	10 000	1 000	0	11 000	11 000	1 000	0	12 000	3 000	0	0	3 000	14 000	1 000	0	15 000
10 13	постелен инвентар и облекло	3 450	11 000	0	14 450	5 000	18 000	0	23 000	0	0	0	5 000	18 000	0	0	23 000
10 14	учебни и научно-изследователски разходи и книги за библиотеки	0	18 000	0	18 000	0	18 000	0	18 000	0	0	0	0	18 000	0	0	18 000
10 15	материали	59 885	178 000	700	238 585	33 533	180 700	700	214 933	18 174	3 180	0	21 354	51 707	183 880	700	236 287
10 16	вода, горива и енергия	31 300	325 800	1 300	358 400	8 000	339 000	1 000	348 000	0	0	0	8 000	339 000	1 000	348 000	
10 20	разходи за външни услуги	56 562	247 814	3 500	307 876	54 930	254 195	3 800	312 925	3 126	0	0	3 126	58 056	254 195	3 800	316 051
10 30	текущ ремонт	1 400	138 280	0	139 680	400	315 000	0	315 400	0	64 907	0	64 907	400	379 907	0	380 307
10 51	командировки в страната	500	8 800	0	9 400	800	9 200	0	10 000	0	0	0	800	9 200	0	0	10 000
10 52	краткосрочни командировки в чужбина	0	0	0	0	0	0	0	0	1 400	0	0	1 400	1 400	0	0	1 400
10 62	разходи за застраховки	0	1 000	0	1 000	0	2 000	0	2 000	0	0	0	0	2 000	0	0	2 000
10 92	разходи за договорни санкции и неустойки, съдебни обезщетения и разноски	0	2 000	0	2 000	0	2 000	0	2 000	0	0	0	0	2 000	0	0	2 000
10 98	други разходи, неklasифицирани в другите параграфи и подпараграфи	16 586	4 790	0	21 376	370	3 500	0	3 870	12 700	2 106	0	14 806	13 070	5 606	0	18 676



[Handwritten signature]


/в лева/

№§	НАИМЕНОВАНИЕ НА ФУНКЦИИ, ДЕЙНОСТИ И ПАРАГРАФИ РАЙОН "СЕВЕРЕН"	Бюджет 2019 г. с преходен остатък от 2018 г.				Бюджет 2020 г. без преходен остатък				Разпределение на средствата от преходния остатък от 2019 г.				Бюджет 2020 г. с преходен остатък от 2019 г.			
		делегиран от държавата дейности	местни дейности	дофинансирани на ДДД	Общо	делегиран от държавата дейности	местни дейности	дофинансирани на ДДД	Общо	делегиран от държавата дейности	местни дейности	дофинансирани на ДДД	Общо	делегиран от държавата дейности	местни дейности	дофинансирани на ДДД	Общо
1	2	3	4	5	6	7	8	9	10	11	12	13	14	15	16	17	18
19 00	Платени данъци, такси и административни санкции	0	14 000	0	14 000	0	14 000	0	14 000	0	0	0	0	0	14 000	0	14 000
19 01	платени държавни данъци, такси, наказателни лихви и административни санкции	0	1 000	0	1 000	0	1 000	0	1 000	0	0	0	0	0	1 000	0	1 000
19 81	платени общински данъци, такси, наказателни лихви и административни санкции	0	13 000	0	13 000	0	13 000	0	13 000	0	0	0	0	0	13 000	0	13 000
42 00	Текущи трансфери, обезщетения и помощи за домакинствата	0	89 640	0	89 640	0	109 110	0	109 110	0	0	0	0	0	109 110	0	109 110
42 14	обезщетения и помощи по решение на общинския съвет	0	89 640	0	89 640	0	109 110	0	109 110	0	0	0	0	0	109 110	0	109 110
	ВСИЧКО РАЗХОДИ	6 209 571	1 924 240	80 625	8 214 436	6 857 752	2 221 465	41 164	9 120 381	263 706	70 193	954	334 853	7 121 458	2 291 658	42 118	9 455 234
51 00	Основен ремонт на дълготрайни материални активи	0	53 920	0	53 920	0	0	0	0	0	3 520	0	3 520	0	3 520	0	3 520
52 00	Придобиване на дълготрайни материални активи	13 100	76 804	0	89 904	0	300 000	0	300 000	46 600	2 808	0	49 408	46 600	302 808	0	349 408
52 01	придобиване на компютри и хардуер	3 300	0	0	3 300	0	0	0	0	5 000	0	0	5 000	5 000	0	0	5 000
52 02	придобиване на сгради	0	30 000	0	30 000	0	0	0	0	0	0	0	0	0	0	0	0
52 04	придобиване на транспортни средства	0	0	0	0	0	0	0	0	30 000	0	0	30 000	30 000	0	0	30 000
52 05	придобиване на стопански инвентар	9 800	0	0	9 800	0	0	0	0	11 600	0	0	11 600	11 600	0	0	11 600
52 06	изграждане на инфраструктурни обекти	0	46 804	0	46 804	0	300 000	0	300 000	0	2 808	0	2 808	0	302 808	0	302 808
	ВСИЧКО КАПИТАЛОВИ РАЗХОДИ	13 100	130 724	0	143 824	0	300 000	0	300 000	46 600	6 328	0	52 928	46 600	306 328	0	352 928
	ВСИЧКО РАЗХОДИ ПО БЮДЖЕТА	6 222 671	2 054 964	80 625	8 358 260	6 857 752	2 521 465	41 164	9 420 381	310 306	76 521	954	387 781	7 168 058	2 597 986	42 118	9 808 162
	I. ФУНКЦИЯ ОБЩИ ДЪРЖАВНИ СЛУЖБИ РЕКАПИТУЛАЦИЯ	562 885	196 700	75 125	834 710	604 182	202 000	35 664	841 846	75 156	0	954	76 110	679 338	202 000	36 618	917 956
01 00	Заплати и възнаграждения за персонала, нает по трудови и служебни правоотношения	431 108	0	23 464	454 572	461 953	0	24 930	486 883	15 200	0	800	16 000	477 153	0	25 730	502 883
01 01	заплати и възнаграждения на персонала нает по трудови правоотношения	213 818	0	23 464	237 282	225 317	0	24 930	250 247	7 200	0	800	8 000	232 517	0	25 730	258 247
01 02	заплати и възнаграждения на персонала нает по служебни правоотношения	217 290	0	0	217 290	236 636	0	0	236 636	8 000	0	0	8 000	244 636	0	0	244 636
02 00	Други възнаграждения и плащания за персонала	17 790	0	39 600	57 390	19 440	0	1 398	20 838	46 063	0	0	46 063	65 503	0	1 398	66 901
02 01	за нещатен персонал нает по трудови правоотношения	63	0	0	63	0	0	0	0	1 063	0	0	1 063	1 063	0	0	1 063
02 02	за персонала по извънтрудови правоотношения	0	0	15 080	15 080	0	0	0	0	25 000	0	0	25 000	25 000	0	0	25 000
02 05	изплатени суми от СБКО, за облекло и други на персонала, с характер на възнаграждение	17 727	0	2 520	20 247	19 440	0	1 398	20 838	0	0	0	19 440	0	1 398	0	20 838
02 08	обезщетения за персонала, с характер на възнаграждение	0	0	22 000	22 000	0	0	0	0	20 000	0	0	20 000	20 000	0	0	20 000
05 00	Задължителни осигурителни вноски от работодатели	12 987	0	12 061	126 048	122 789	0	9 336	132 125	13 893	0	154	14 047	136 682	0	9 490	146 172
05 51	осигурителни вноски от работодатели за Държавното обществено осигуряване (ДОО)	0	0	8 964	95 053	92 741	0	7 266	100 007	10 415	0	116	10 531	103 156	0	7 382	110 538
05 60	здравноосигурителни вноски от работодатели	0	0	3 097	30 995	30 048	0	2 070	32 118	3 478	0	38	3 516	33 526	0	2 108	35 634
10 00	Издръжка	0	194 700	0	194 700	0	200 000	0	200 000	0	0	0	0	0	200 000	0	200 000
10 15	материали	0	42 000	0	42 000	0	41 500	0	41 500	0	0	0	0	0	41 500	0	41 500
10 16	вода, горива и енергия	0	35 000	0	35 000	0	40 000	0	40 000	0	0	0	0	0	40 000	0	40 000




/в лева/

§§	НАИМЕНОВАНИЕ НА ФУНКЦИИ, ДЕЙНОСТИ И ПАРАГРАФИ РАЙОН "СЕВЕРЕН"	Бюджет 2019 г. с преходен остатък от 2018 г.				Бюджет 2020 г. без преходен остатък				Разпределение на средствата от преходния остатък от 2019 г.				Бюджет 2020 г. с преходен остатък от 2019 г.			
		делегиран от държавата дейности	местни дейности	дофинанси ране на ДДД	Общо	делегиран от държавата дейности	местни дейности	дофинанси ране на ДДД	Общо	делегиран от държавата дейности	местни дейности	дофинанси ране на ДДД	Общо	делегиран от държавата дейности	местни дейности	дофинанси ране на ДДД	Общо
1	2	3	4	5	6	7	8	9	10	11	12	13	14	15	16	17	18
10 20	разходи за външни услуги	0	100 000	0	100 000	0	100 000	0	100 000	0	0	0	0	0	100 000	0	100 000
10 30	текущ ремонт	0	10 000	0	10 000	0	10 000	0	10 000	0	0	0	0	0	10 000	0	10 000
10 51	командировки в страната	0	2 000	0	2 000	0	2 000	0	2 000	0	0	0	0	0	2 000	0	2 000
10 62	разходи за застраховки	0	1 000	0	1 000	0	1 000	0	1 000	0	0	0	0	0	1 000	0	1 000
10 92	разходи за договорни санкции и неустойки, съдебни обезщетения и разноси	0	2 000	0	2 000	0	2 000	0	2 000	0	0	0	0	0	2 000	0	2 000
10 98	други разходи, неklasифицирани в другите параграфи и подпараграфи	0	2 700	0	2 700	0	3 500	0	3 500	0	0	0	0	0	3 500	0	3 500
19 00	Платени данъци, такси и административни санкции	0	2 000	0	2 000	0	2 000	0	2 000	0	0	0	0	0	2 000	0	2 000
19 01	платени държавни данъци, такси, наказателни лихви и административни санкции	0	1 000	0	1 000	0	1 000	0	1 000	0	0	0	0	0	1 000	0	1 000
19 81	платени общински данъци, такси, наказателни лихви и административни санкции	0	1 000	0	1 000	0	1 000	0	1 000	0	0	0	0	0	1 000	0	1 000
	ВСИЧКО РАЗХОДИ	562 885	196 700	75 125	834 710	604 182	202 000	35 664	841 846	75 156	0	954	76 110	679 338	202 000	36 618	917 956
	ВСИЧКО РАЗХОДИ ПО БЮДЖЕТА	562 885	196 700	75 125	834 710	604 182	202 000	35 664	841 846	75 156	0	954	76 110	679 338	202 000	36 618	917 956
	<i>Д-ст 117 - Държавни и общински служби и дейности по изборите</i>	63	0	0	63	0	0	0	0	1 063	0	0	1 063	1 063	0	0	1 063
02 00	Други възнаграждения и плащания за персонала	63	0	0	63	0	0	0	0	1 063	0	0	1 063	1 063	0	0	1 063
02 01	за нещатен персонал нает по трудови правоотношения	63	0	0	63	0	0	0	0	1 063	0	0	1 063	1 063	0	0	1 063
	ВСИЧКО РАЗХОДИ	63	0	0	63	0	0	0	0	1 063	0	0	1 063	1 063	0	0	1 063
	ВСИЧКО РАЗХОДИ ПО БЮДЖЕТА	63	0	0	63	0	0	0	0	1 063	0	0	1 063	1 063	0	0	1 063
	<i>Д-ст 122 - Общинска администрация</i>	562 822	196 700	75 125	834 647	604 182	202 000	35 664	841 846	74 093	0	954	75 047	678 275	202 000	36 618	916 893
01 00	Заплати и възнаграждения за персонала, нает по трудови и служебни правоотношения	431 108	0	23 464	454 572	461 953	0	24 930	486 883	15 200	0	800	16 000	477 153	0	25 730	502 883
01 01	заплати и възнаграждения на персонала нает по трудови правоотношения	213 818	0	23 464	237 282	225 317	0	24 930	250 247	7 200	0	800	8 000	232 517	0	25 730	258 247
01 02	заплати и възнаграждения на персонала нает по служебни правоотношения	217 290	0	0	217 290	236 636	0	0	236 636	8 000	0	0	8 000	244 636	0	0	244 636
02 00	Други възнаграждения и плащания за персонала	17 727	0	39 600	57 327	19 440	0	1 398	20 838	45 000	0	0	45 000	64 440	0	1 398	65 838
02 02	за персонала по извънтрудови правоотношения	0	0	15 080	15 080	0	0	0	15 080	25 000	0	0	25 000	25 000	0	0	25 000
02 05	изплатени суми от СБКО, за облекло и други на персонала, с характер на възнаграждение	17 727	0	2 520	20 247	19 440	0	1 398	20 838	0	0	0	19 440	0	1 398	20 838	
02 08	обезщетения за персонала, с характер на възнаграждение	0	0	22 000	22 000	0	0	0	22 000	0	0	0	20 000	20 000	0	0	20 000
05 00	Задължителни осигурителни вноски от работодатели	113 987	0	12 061	126 048	122 789	0	9 336	132 125	13 893	0	154	14 047	136 682	0	9 490	146 172
05 51	осигурителни вноски от работодатели за Държавното обществено осигуряване (ДОО)	88 000	0	8 964	95 053	92 741	0	7 266	100 007	10 415	0	116	10 531	103 156	0	7 382	110 538
05 60	здравноосигурителни вноски от работодатели	27 987	0	3 097	30 995	30 048	0	2 070	32 118	3 478	0	38	3 516	33 526	0	2 108	35 634
10 00	Издържка	0	194 700	0	194 700	0	200 000	0	200 000	0	0	0	0	0	200 000	0	200 000
10 15	материали	0	42 000	0	42 000	0	41 500	0	41 500	0	0	0	0	0	41 500	0	41 500
10 16	вода, горива и енергия	0	35 000	0	35 000	0	40 000	0	40 000	0	0	0	0	0	40 000	0	40 000
10 20	разходи за външни услуги	0	100 000	0	100 000	0	100 000	0	100 000	0	0	0	0	0	100 000	0	100 000
10 30	текущ ремонт	0	10 000	0	10 000	0	10 000	0	10 000	0	0	0	0	0	10 000	0	10 000




/в лева/

№§	НАИМЕНОВАНИЕ НА ФУНКЦИИ, ДЕЙНОСТИ И ПАРАГРАФИ РАЙОН "СЕВЕРЕН"	Бюджет 2019 г. с преходен остатък от 2018 г.				Бюджет 2020 г. без преходен остатък				Разпределение на средствата от преходния остатък от 2019 г.				Бюджет 2020 г. с преходен остатък от 2019 г.			
		делегирани от държавата дейности	местни дейности	дофинанси ране на ДДД	Общо	делегирани от държавата дейности	местни дейности	дофинанси ране на ДДД	Общо	делегирани от държавата дейности	местни дейности	дофинанси ране на ДДД	Общо	делегирани от държавата дейности	местни дейности	дофинанси ране на ДДД	Общо
1	2	3	4	5	6	7	8	9	10	11	12	13	14	15	16	17	18
10 51	командировки в страната		2 000		2 000		2 000		2 000				0	0	2 000	0	2 000
10 62	разходи за застраховки		1 000		1 000		1 000		1 000				0	0	1 000	0	1 000
10 92	разходи за договорни санкции и неустойки, съдебни обезщетения и разноски		2 000		2 000		2 000		2 000				0	0	2 000	0	2 000
10 98	други разходи, неklasифицирани в другите параграфи и подпараграфи		2 700		2 700		3 500		3 500				0	0	3 500	0	3 500
19 00	Платени данъци, такси и административни санкции	0	2 000	0	2 000	0	2 000	0	2 000	0	0	0	0	0	2 000	0	2 000
19 01	платени държавни данъци, такси, наказателни лихви и административни санкции		1 000		1 000		1 000		1 000				0	0	1 000	0	1 000
19 81	платени общински данъци, такси, наказателни лихви и административни санкции		1 000		1 000		1 000		1 000				0	0	1 000	0	1 000
	ВСИЧКО РАЗХОДИ	562 822	196 700	75 125	834 647	604 182	202 000	35 664	841 846	74 093	0	954	75 047	678 275	202 000	36 618	916 893
	ВСИЧКО РАЗХОДИ ПО БЮДЖЕТА	562 822	196 700	75 125	834 647	604 182	202 000	35 664	841 846	74 093	0	954	75 047	678 275	202 000	36 618	916 893
	II. ФУНКЦИЯ ОТБРАНА И СИГУРНОСТ РЕКАПИТУЛАЦИЯ	103 015	0	0	103 015	105 170	0	0	105 170	6 210	0	0	6 210	111 380	0	0	111 380
01 00	Заплати и възнаграждения за персонала, нает по трудови и служебни правоотношения	42 840	0	0	42 840	46 800	0	0	46 800	0	0	0	0	46 800	0	0	46 800
01 01	заплати и възнаграждения на персонала нает по трудови правоотношения	42 840	0	0	42 840	46 800	0	0	46 800	0	0	0	0	46 800	0	0	46 800
02 00	Други възнаграждения и плащания за персонала	20 100	0	0	20 100	21 000	0	0	21 000	500	0	0	500	21 500	0	0	21 500
02 02	за персонала по извънтрудови правоотношения	17 000	0	0	17 000	18 000	0	0	18 000	0	0	0	0	18 000	0	0	18 000
02 05	изплатени суми от СБКО, за облекло и други на персонала, с характер на възнаграждение	2 900	0	0	2 900	3 000	0	0	3 000	0	0	0	0	3 000	0	0	3 000
02 08	обезщетения за персонала, с характер на възнаграждение	200	0	0	200	0	0	0	0	500	0	0	500	500	0	0	500
05 00	Задължителни осигурителни вноски от работодатели	12 290	0	0	12 290	11 350	0	0	11 350	1 660	0	0	1 660	13 010	0	0	13 010
05 51	осигурителни вноски от работодатели за Държавното обществено осигуряване (ДОО)	8 910	0	0	8 910	8 235	0	0	8 235	1 160	0	0	1 160	9 395	0	0	9 395
05 60	здравноосигурителни вноски от работодатели	2 980	0	0	2 980	3 115	0	0	3 115	0	0	0	0	3 115	0	0	3 115
05 80	вноски за допълнително задължително осигуряване от работодатели	400	0	0	400	0	0	0	0	500	0	0	500	500	0	0	500
10 00	Издръжка	27 785	0	0	27 785	26 020	0	0	26 020	4 050	0	0	4 050	30 070	0	0	30 070
10 15	материали	14 915	0	0	14 915	11 950	0	0	11 950	3 050	0	0	3 050	15 000	0	0	15 000
10 16	вода, горива и енергия	3 000	0	0	3 000	3 000	0	0	3 000	0	0	0	0	3 000	0	0	3 000
10 20	разходи за външни услуги	8 500	0	0	8 500	9 500	0	0	9 500	1 000	0	0	1 000	10 500	0	0	10 500
10 30	текущ ремонт	400	0	0	400	400	0	0	400	0	0	0	0	400	0	0	400
10 51	командировки в страната	600	0	0	600	800	0	0	800	0	0	0	0	800	0	0	800
10 98	други разходи, неklasифицирани в другите параграфи и подпараграфи		0	0	370	370	0	0	370	0	0	0	0	370	0	0	370
	ВСИЧКО РАЗХОДИ	103 015	0	0	103 015	105 170	0	0	105 170	6 210	0	0	6 210	111 380	0	0	111 380
	ВСИЧКО РАЗХОДИ ПО БЮДЖЕТА	103 015	0	0	103 015	105 170	0	0	105 170	6 210	0	0	6 210	111 380	0	0	111 380
	Д-ст 239 - Други дейности по вътрешната сигурност	43 605	0	0	43 605	41 230	0	0	41 230	4 550	0	0	4 550	45 780	0	0	45 780




/в лева/

№№	НАИМЕНОВАНИЕ НА ФУНКЦИИ, ДЕЙНОСТИ И ПАРАГРАФИ РАЙОН "СЕВЕРЕН"	Бюджет 2019 г. с преходен остатък от 2018 г.				Бюджет 2020 г. без преходен остатък				Разпределение на средствата от преходния остатък от 2019 г.				Бюджет 2020 г. с преходен остатък от 2019 г.			
		делегиран от държавата дейности	местни дейности	дофинансиране на ДДД	Общо	делегиран от държавата дейности	местни дейности	дофинансиране на ДДД	Общо	делегиран от държавата дейности	местни дейности	дофинансиране на ДДД	Общо	делегиран от държавата дейности	местни дейности	дофинансиране на ДДД	Общо
1	2	3	4	5	6	7	8	9	10	11	12	13	14	15	16	17	18
02 00	Други възнаграждения и плащания за персонала	17 000	0	0	17 000	18 000	0	0	18 000	0	0	0	0	18 000	0	0	18 000
02 02	за персонала по извънтрудови правоотношения	17 000			17 000	18 000			18 000				0	18 000	0	0	18 000
05 00	Задължителни осигурителни вноски от работодатели	3 690	0	0	3 690	3 480	0	0	3 480	500	0	0	500	3 980	0	0	3 980
05 51	осигурителни вноски от работодатели за Държавното обществено осигуряване (ДОО)	2 470			2 470	2 610			2 610				0	2 610	0	0	2 610
05 60	здравноосигурителни вноски от работодатели	820			820	870			870				0	870	0	0	870
05 80	вноски за допълнително задължително осигуряване от работодатели	400			400	0			0	500			500	500	0	0	500
10 00	Издръжка	22 915	0	0	22 915	19 750	0	0	19 750	4 050	0	0	4 050	23 800	0	0	23 800
10 15	материали	14 315			14 315	10 950			10 950	3 050			3 050	14 000	0	0	14 000
10 16	вода, горива и енергия	1 000			1 000	1 000			1 000				0	1 000	0	0	1 000
10 20	разходи за външни услуги	7 000			7 000	7 000			7 000	1 000			1 000	8 000	0	0	8 000
10 51	командировки в страната	600			600	800			800				0	800	0	0	800
	ВСИЧКО РАЗХОДИ	43 605	0	0	43 605	41 230	0	0	41 230	4 550	0	0	4 550	45 780	0	0	45 780
	ВСИЧКО РАЗХОДИ ПО БЮДЖЕТА	43 605	0	0	43 605	41 230	0	0	41 230	4 550	0	0	4 550	45 780	0	0	45 780
	<i>Д-ст 282 - Отбранително-мобилизационна подготовка, поддръжане на запаси и мощности</i>	59 410	0	0	59 410	63 940	0	0	63 940	1 660	0	0	1 660	65 600	0	0	65 600
01 00	Заплати и възнаграждения за персонала, нает по трудови и служебни правоотношения	42 840	0	0	42 840	46 800	0	0	46 800	0	0	0	0	46 800	0	0	46 800
01 01	заплати и възнаграждения на персонала нает по трудови правоотношения	42 840			42 840	46 800			46 800				0	46 800	0	0	46 800
02 00	Други възнаграждения и плащания за персонала	3 100	0	0	3 100	3 000	0	0	3 000	500	0	0	500	3 500	0	0	3 500
02 05	изплатени суми от СБКО, за облекло и други на персонала, с характер на възнаграждение	2 900			2 900	3 000			3 000				0	3 000	0	0	3 000
02 08	обезщетения за персонала, с характер на възнаграждение	200			200	0			0	500			500	500	0	0	500
05 00	Задължителни осигурителни вноски от работодатели	8 600	0	0	8 600	7 870	0	0	7 870	1 160	0	0	1 160	9 030	0	0	9 030
05 51	осигурителни вноски от работодатели за Държавното обществено осигуряване (ДОО)	6 440			6 440	5 625			5 625	1 160			1 160	6 785	0	0	6 785
05 60	здравноосигурителни вноски от работодатели	2 160			2 160	2 245			2 245				0	2 245	0	0	2 245
10 00	Издръжка	4 870	0	0	4 870	6 270	0	0	6 270	0	0	0	0	6 270	0	0	6 270
10 15	материали	600			600	1 000			1 000				0	1 000	0	0	1 000
10 16	вода, горива и енергия	2 000			2 000	2 000			2 000				0	2 000	0	0	2 000
10 20	разходи за външни услуги	1 500			1 500	2 500			2 500				0	2 500	0	0	2 500
10 30	текущ ремонт	400			400	400			400				0	400	0	0	400
10 98	други разходи, неklasифицирани в другите параграфи и подпараграфи	370			370	370			370				0	370	0	0	370
	ВСИЧКО РАЗХОДИ	59 410	0	0	59 410	63 940	0	0	63 940	1 660	0	0	1 660	65 600	0	0	65 600
	ВСИЧКО РАЗХОДИ ПО БЮДЖЕТА	59 410	0	0	59 410	63 940	0	0	63 940	1 660	0	0	1 660	65 600	0	0	65 600
	III. ФУНКЦИЯ ОБРАЗОВАНИЕ РЕКАПИТУЛАЦИЯ		058 516	0	4 904 568	4 271 849	1 030 260	0	5 302 109	167 408	0	0	167 408	4 439 257	1 030 260	0	5 469 517
01 00	Заплати и възнаграждения за персонала, нает по трудови и служебни правоотношения	2 623 900	44 616	0	2 668 516	3 240 000	49 080	0	3 289 080	26 600	0	0	26 600	3 266 600	49 080	0	3 315 680



/в лева/

№§	НАИМЕНОВАНИЕ НА ФУНКЦИИ, ДЕЙНОСТИ И ПАРАГРАФИ РАЙОН "СЕВЕРЕН"	Бюджет 2019 г. с преходен остатък от 2018 г.				Бюджет 2020 г. без преходен остатък				Разпределение на средствата от преходния остатък от 2019 г.				Бюджет 2020 г. с преходен остатък от 2019 г.			
		делегирани от държавата дейности	местни дейности	дофинансирани на ДДД	Общо	делегиран от държавата дейности	местни дейности	дофинансирани на ДДД	Общо	делегирани от държавата дейности	местни дейности	дофинансирани на ДДД	Общо	делегиран от държавата дейности	местни дейности	дофинансирани на ДДД	Общо
1	2	3	4	5	6	7	8	9	10	11	12	13	14	15	16	17	18
01 01	заплати и възнаграждения на персонала нает по трудови правоотношения	2 823 900	44 616	0	2 868 516	3 240 000	49 080	0	3 289 080	26 600	0	0	26 600	3 266 600	49 080	0	3 315 680
02 00	Други възнаграждения и плащания за персонала	192 400	8 280	0	200 680	188 000	8 500	0	196 500	31 420	0	0	31 420	219 420	8 500	0	227 920
02 02	за персонала по извънтрудови правоотношения	900	0	0	900	1 000	0	0	1 000	0	0	0	1 000	0	0	1 000	
02 05	изплатени суми от СБКО, за облекло и други на персонала, с характер на възнаграждение	160 100	2 780	0	162 880	155 000	3 000	0	158 000	24 360	0	0	24 360	179 360	3 000	0	182 360
02 08	обезщетения за персонала, с характер на възнаграждение	20 000	5 500	0	25 500	12 000	5 500	0	17 500	2 200	0	0	2 200	14 200	5 500	0	19 700
02 09	други плащания и възнаграждения	11 400	0	0	11 400	20 000	0	0	20 000	4 860	0	0	4 860	24 860	0	0	24 860
05 00	Задължителни осигурителни вноски от работодатели	630 510	8 620	0	639 130	729 380	9 480	0	738 860	16 600	0	0	16 600	745 980	9 480	0	755 460
05 51	осигурителни вноски от работодатели за Държавното обществено осигуряване (ДОО)	357 700	5 290	0	362 990	400 150	5 820	0	405 970	9 700	0	0	9 700	409 850	5 820	0	415 670
05 52	осигурителни вноски от работодатели за Учителския пенсионен фонд (УЧПФ)	77 160	0	0	77 160	91 600	0	0	91 600	2 300	0	0	2 300	93 900	0	0	93 900
05 60	здравноосигурителни вноски от работодатели	138 660	2 150	0	140 810	164 350	2 360	0	166 710	2 700	0	0	2 700	167 050	2 360	0	169 410
05 80	вноски за допълнително задължително осигуряване от работодатели	56 990	1 180	0	58 170	73 280	1 300	0	74 580	1 900	0	0	1 900	75 180	1 300	0	76 480
10 00	Издържка	199 242	967 000	0	1 166 242	114 469	963 200	0	1 077 669	92 788	0	0	92 788	207 257	963 200	0	1 170 457
10 11	храна	89 986	500 000	0	589 986	62 886	505 000	0	567 886	69 564	0	0	69 564	132 450	505 000	0	637 450
10 13	постелен инвентар и облекло	0	4 000	0	4 000	0	4 000	0	4 000	0	0	0	0	4 000	0	0	4 000
10 14	учебни и научно-изследователски разходи и книги за библиотеките	0	18 000	0	18 000	0	18 000	0	18 000	0	0	0	0	18 000	0	0	18 000
10 15	материали	32 540	107 000	0	139 540	16 583	110 200	0	126 783	9 124	0	0	9 124	25 707	110 200	0	135 907
10 16	вода, горива и енергия	26 000	211 800	0	237 800	5 000	212 000	0	217 000	0	0	0	0	5 000	212 000	0	217 000
10 20	разходи за външни услуги	34 500	108 700	0	143 200	30 000	108 800	0	138 800	0	0	0	0	30 000	108 800	0	138 800
10 30	текущ ремонт	0	12 300	0	12 300	0	12 300	0	12 300	0	0	0	0	12 300	0	0	12 300
10 51	командировки в страната	0	5 200	0	5 200	0	5 200	0	5 200	0	0	0	0	5 200	0	0	5 200
10 52	краткосрочни командировки в чужбина	0	0	0	0	0	0	0	0	1 400	0	0	1 400	1 400	0	0	1 400
10 98	други разходи, неklasифицирани в другите параграфи и подпараграфи	16 216	0	0	16 216	0	0	0	0	0	0	0	0	16 216	0	0	16 216
	ВСИЧКО РАЗХОДИ	3 846 052	1 028 516	0	4 874 568	4 271 849	1 030 260	0	5 302 109	167 408	0	0	167 408	4 439 257	1 030 260	0	5 469 517
52 00	Придобиване на дълготрайни материални активи	0	30 000	0	30 000	0	0	0	0	0	0	0	0	0	0	0	0
52 02	придобиване на сгради	0	30 000	0	30 000	0	0	0	0	0	0	0	0	0	0	0	0
	ВСИЧКО КАПИТАЛОВИ РАЗХОДИ	0	30 000	0	30 000	0	0	0	0	0	0	0	0	0	0	0	0
	ВСИЧКО РАЗХОДИ ПО БЮДЖЕТА	3 846 052	1 058 516	0	4 904 568	4 271 849	1 030 260	0	5 302 109	167 408	0	0	167 408	4 439 257	1 030 260	0	5 469 517
	<i>Д-ст 311 - Детски градини</i>	3 842 812	989 300	0	4 832 112	4 264 617	955 000	0	5 219 617	167 408	0	0	167 408	4 432 025	955 000	0	5 387 025
01 00	Заплати и възнаграждения за персонала, нает по трудови и служебни правоотношения	2 823 900	0	0	2 823 900	3 240 000	0	0	3 240 000	26 600	0	0	26 600	3 266 600	0	0	3 266 600
01 01	заплати и възнаграждения на персонала нает по трудови правоотношения	2 823 900	0	0	2 823 900	3 240 000	0	0	3 240 000	26 600	0	0	26 600	3 266 600	0	0	3 266 600
02 00	Други възнаграждения и плащания за персонала	192 400	0	0	192 400	188 000	0	0	188 000	31 420	0	0	31 420	219 420	0	0	219 420
02 02	за персонала по извънтрудови правоотношения	900	0	0	900	1 000	0	0	1 000	0	0	0	1 000	0	0	1 000	
02 05	изплатени суми от СБКО, за облекло и други на персонала, с характер на възнаграждение	160 100	0	0	160 100	155 000	0	0	155 000	24 360	0	0	24 360	179 360	0	0	179 360



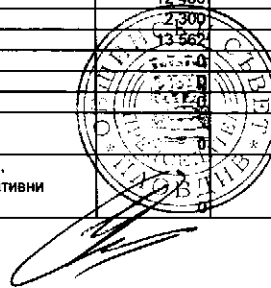
162

/в лева/

§§	НАИМЕНОВАНИЕ НА ФУНКЦИИ, ДЕЙНОСТИ И ПАРАГРАФИ РАЙОН "СЕВЕРЕН"	Бюджет 2019 г. с преходен остатък от 2018 г.				Бюджет 2020 г. без преходен остатък				Разпределение на средствата от преходния остатък от 2019 г.				Бюджет 2020 г. с преходен остатък от 2019 г.			
		делегиран от държавата дейности	местни дейности	дофинанси ране на ДДД	Общо	делегиран от държавата дейности	местни дейности	дофинанси ране на ДДД	Общо	делегиран от държавата дейности	местни дейности	дофинанси ране на ДДД	Общо	делегиран от държавата дейности	местни дейности	дофинанси ране на ДДД	Общо
1	2	3	4	5	6	7	8	9	10	11	12	13	14	15	16	17	18
02 08	обезщетения за персонала, с характер на възнаграждение	20 000			20 000	12 000			12 000	2 200			2 200	14 200	0	0	14 200
02 09	други плащания и възнаграждения	11 400			11 400	20 000			20 000	4 860			4 860	24 860	0	0	24 860
05 00	Задължителни осигурителни вноски от работодатели	630 510	0	0	630 510	729 380	0	0	729 380	16 600	0	0	16 600	745 980	0	0	745 980
05 51	осигурителни вноски от работодатели за Държавното обществено осигуряване (ДОО)	357 700			357 700	400 150			400 150	9 700			9 700	409 850	0	0	409 850
05 52	осигурителни вноски от работодатели за Учителския пенсионен фонд (УчПФ)	77 160			77 160	91 600			91 600	2 300			2 300	93 900	0	0	93 900
05 60	здравноосигурителни вноски от работодатели	138 660			138 660	164 350			164 350	2 700			2 700	167 050	0	0	167 050
05 80	вноски за допълнително задължително осигуряване от работодатели	56 990			56 990	73 280			73 280	1 900			1 900	75 180	0	0	75 180
10 00	Издръжка	196 002	959 300	0	1 155 302	1 072 237	955 000	0	1 062 237	92 788	0	0	92 788	200 025	955 000	0	1 155 025
10 11	храна	89 986	500 000		589 986	62 886	505 000		567 886	69 564			69 564	132 450	505 000	0	637 450
10 13	постелен инвентар и облекло		4 000		4 000		4 000		4 000				0	0	4 000	0	4 000
10 14	учебни и научно-изследователски разходи и книги за библиотеките		18 000		18 000		18 000		18 000				0	0	18 000	0	18 000
10 15	материали	29 300	105 000		134 300	9 351	108 000		117 351	9 124			9 124	18 475	108 000	0	126 475
10 16	вода, горива и енергия	26 000	210 000		236 000	5 000	210 000		215 000				0	5 000	210 000	0	215 000
10 20	разходи за външни услуги	34 500	105 000		139 500	30 000	105 000		135 000				0	30 000	105 000	0	135 000
10 30	текущ ремонт		12 300		12 300				0				0	0	0	0	0
10 51	командировки в страната		5 000		5 000		5 000		5 000				0	0	5 000	0	5 000
10 52	краткосрочни командировки в чужбина				0				0	1 400			1 400	1 400	0	0	1 400
10 98	други разходи, неklasифицирани в другите параграфи и подпараграфи	16 216			16 216				0	12 700			12 700	12 700	0	0	12 700
	ВСИЧКО РАЗХОДИ	3 842 812	959 300	0	4 802 112	4 264 617	955 000	0	5 219 617	167 408	0	0	167 408	4 432 025	955 000	0	5 387 025
52 00	Придобиване на дълготрайни материални активи	0	30 000	0	30 000	0	0	0	0	0	0	0	0	0	0	0	0
52 02	придобиване на сгради		30 000		30 000				0				0	0	0	0	0
	ВСИЧКО КАПИТАЛОВИ РАЗХОДИ	0	30 000	0	30 000	0	0	0	0	0	0	0	0	0	0	0	0
	ВСИЧКО РАЗХОДИ ПО БЮДЖЕТА	3 842 812	989 300	0	4 832 112	4 264 617	955 000	0	5 219 617	167 408	0	0	167 408	4 432 025	955 000	0	5 387 025
	<i>Д-ст 338 - Ресурсно подпомагане</i>	3 240	0	0	3 240	7 232	0	0	7 232	0	0	0	0	7 232	0	0	7 232
10 00	Издръжка	3 240	0	0	3 240	7 232	0	0	7 232	0	0	0	0	7 232	0	0	7 232
10 15	материали	3 240	0	0	3 240	7 232	0	0	7 232	0	0	0	0	7 232	0	0	7 232
	ВСИЧКО РАЗХОДИ	3 240	0	0	3 240	7 232	0	0	7 232	0	0	0	0	7 232	0	0	7 232
	ВСИЧКО РАЗХОДИ ПО БЮДЖЕТА	3 240	0	0	3 240	7 232	0	0	7 232	0	0	0	0	7 232	0	0	7 232
	<i>Д-ст 389 - Други дейности по образованието</i>	0	69 216	0	69 216	0	75 260	0	75 260	0	0	0	0	0	75 260	0	75 260
01 00	Заплати и възнаграждения за персонала, нает по трудови и служебни правоотношения	0	44 616	0	44 616	0	49 080	0	49 080	0	0	0	0	0	49 080	0	49 080
01 01	заплати и възнаграждения на персонала нает по трудови правоотношения		44 616		44 616		49 080		49 080				0	0	49 080	0	49 080
02 00	Други възнаграждения и плащания за персонала		8 280	0	8 280	0	8 500	0	8 500	0	0	0	0	8 500	0	0	8 500
02 05	изплатени суми от СБКО, за облекло и други на персонала, с характер на възнаграждение		2 780		2 780		3 000		3 000				0	0	3 000	0	3 000
02 08	обезщетения за персонала, с характер на възнаграждение		5 500		5 500		5 500		5 500				0	0	5 500	0	5 500
05 00	Задължителни осигурителни вноски от работодатели		8 620	0	8 620	0	9 480	0	9 480	0	0	0	0	9 480	0	0	9 480




§§	НАИМЕНОВАНИЕ НА ФУНКЦИИ, ДЕЙНОСТИ И ПАРАГРАФИ РАЙОН "СЕБЕРЕН"	Бюджет 2019 г. с преходен остатък от 2018 г.				Бюджет 2020 г. без преходен остатък				Разпределение на средствата от преходния остатък от 2019 г.				Бюджет 2020 г. с преходен остатък от 2019 г.			
		делегирани от държавата дейности	местни дейности	дофинанси ране на ДДД	Общо	делегирани от държавата дейности	местни дейности	дофинанси ране на ДДД	Общо	делегирани от държавата дейности	местни дейности	дофинанси ране на ДДД	Общо	делегирани от държавата дейности	местни дейности	дофинанси ране на ДДД	Общо
1	2	3	4	5	6	7	8	9	10	11	12	13	14	15	16	17	18
05 51	осигурителни вноски от работодатели за Държавното обществено осигуряване (ДОО)		5 290		5 290		5 820		5 820				0	0	5 820	0	5 820
05 60	здравноосигурителни вноски от работодатели		2 150		2 150		2 360		2 360				0	0	2 360	0	2 360
05 80	вноски за допълнително задължително осигуряване от работодатели		1 180		1 180		1 300		1 300				0	0	1 300	0	1 300
10 00	Издръжка	0	7 700	0	7 700	0	8 200	0	8 200	0	0	0	0	0	8 200	0	8 200
10 15	материали		2 000		2 000		2 200		2 200				0	0	2 200	0	2 200
10 16	вода, горива и енергия		1 800		1 800		2 000		2 000				0	0	2 000	0	2 000
10 20	разходи за външни услуги		3 700		3 700		3 800		3 800				0	0	3 800	0	3 800
10 51	командировки в страната		200		200		200		200				0	0	200	0	200
	ВСИЧКО РАЗХОДИ	0	69 216	0	69 216	0	75 260	0	75 260	0	0	0	0	0	75 260	0	75 260
	ВСИЧКО РАЗХОДИ ПО БЮДЖЕТА	0	69 216	0	69 216	0	75 260	0	75 260	0	0	0	0	0	75 260	0	75 260
	IV. ФУНКЦИЯ ЗДРАВЕОПАЗВАНЕ РЕКАПИТУЛАЦИЯ	1 710 719	396 640	0	2 107 359	1 876 551	441 810	0	2 318 181	58 151	0	0	58 151	1 934 702	441 610	0	2 376 312
01 00	Заплати и възнаграждения за персонала, нает по трудови и служебни правоотношения	1 257 295	0	0	1 257 295	1 435 684	0	0	1 435 684	0	0	0	0	1 435 684	0	0	1 435 684
01 01	заплати и възнаграждения на персонала нает по трудови правоотношения	1 257 295	0	0	1 257 295	1 435 684	0	0	1 435 684	0	0	0	0	1 435 684	0	0	1 435 684
02 00	Други възнаграждения и плащания за персонала	136 569	0	0	136 569	110 816	0	0	110 816	80	0	0	80	110 896	0	0	110 896
02 05	изплатени суми от СБКО, за облекло и други на персонала, с характер на възнаграждение	108 779	0	0	108 779	110 816	0	0	110 816	80	0	0	80	110 896	0	0	110 896
02 08	обезщетения за персонала, с характер на възнаграждение	27 790	0	0	27 790	0	0	0	0	0	0	0	0	0	0	0	0
05 00	Задължителни осигурителни вноски от работодатели	262 013	0	0	262 013	293 621	0	0	293 621	345	0	0	345	293 966	0	0	293 966
05 51	осигурителни вноски от работодатели за Държавното обществено осигуряване (ДОО)	196 865	0	0	196 865	219 498	0	0	219 498	345	0	0	345	219 843	0	0	219 843
05 52	осигурителни вноски от работодатели за Учителския пенсионен фонд (УЧПФ)	0	0	0	0	1 472	0	0	1 472	0	0	0	0	1 472	0	0	1 472
05 60	здравноосигурителни вноски от работодатели	65 148	0	0	65 148	71 851	0	0	71 851	0	0	0	0	71 851	0	0	71 851
05 80	вноски за допълнително задължително осигуряване от работодатели	0	0	0	0	800	0	0	800	0	0	0	0	800	0	0	800
10 00	Издръжка	41 742	295 000	0	336 742	36 430	320 500	0	356 930	11 128	0	0	11 128	47 558	320 500	0	368 056
10 11	храна	0	171 000	0	171 000	0	170 000	0	170 000	0	0	0	0	0	170 000	0	170 000
10 12	медикаменти	10 000	1 000	0	11 000	11 000	1 000	0	12 000	3 000	0	0	3 000	14 000	1 000	0	15 000
10 13	постелен инвентар и облекло	3 450	7 000	0	10 450	5 000	14 000	0	19 000	0	0	0	0	5 000	14 000	0	19 000
10 15	материали	12 430	25 000	0	37 430	5 000	26 000	0	31 000	6 000	0	0	6 000	11 000	26 000	0	37 000
10 16	вода, горива и енергия	2 300	72 000	0	74 300	0	80 000	0	80 000	0	0	0	0	0	80 000	0	80 000
10 20	разходи за външни услуги	13 562	18 000	0	31 562	15 430	22 500	0	37 930	2 126	0	0	2 126	17 556	22 500	0	40 056
10 30	текущ ремонт	5 574	0	0	0	0	5 000	0	5 000	0	0	0	0	0	5 000	0	5 000
10 51	командировки в страната	0	1 000	0	1 000	0	1 000	0	1 000	0	0	0	0	0	1 000	0	1 000
10 62	разходи за застраховки	0	0	0	0	0	1 000	0	1 000	0	0	0	0	0	1 000	0	1 000
19 00	Платени данъци, такси и административни санкции	0	12 000	0	12 000	0	12 000	0	12 000	0	0	0	0	0	12 000	0	12 000
19 81	платени общински данъци, такси, наказателни лихви и административни санкции	0	12 000	0	12 000	0	12 000	0	12 000	0	0	0	0	0	12 000	0	12 000



/в лева/

№§	НАИМЕНОВАНИЕ НА ФУНКЦИИ, ДЕЙНОСТИ И ПАРАГРАФИ РАЙОН "СЕВЕРЕН"	Бюджет 2019 г. с преходен остатък от 2018 г.				Бюджет 2020 г. без преходен остатък				Разпределение на средствата от преходния остатък от 2019 г.				Бюджет 2020 г. с преходен остатък от 2019 г.			
		делегиран от държавата дейности	местни дейности	дофинансиране на ДДД	Общо	делегиран от държавата дейности	местни дейности	дофинансиране на ДДД	Общо	делегиран от държавата дейности	местни дейности	дофинансиране на ДДД	Общо	делегиран от държавата дейности	местни дейности	дофинансиране на ДДД	Общо
1	2	3	4	5	6	7	8	9	10	11	12	13	14	15	16	17	18
42 00	Текущи трансфери, обезщетения и помощи за домакинствата	0	89 640	0	89 640	0	109 110	0	109 110	0	0	0	0	0	109 110	0	109 110
42 14	обезщетения и помощи по решение на общинския съвет	0	89 640	0	89 640	0	109 110	0	109 110	0	0	0	0	0	109 110	0	109 110
	ВСИЧКО РАЗХОДИ	1 697 619	396 640	0	2 094 259	1 876 551	441 610	0	2 318 161	11 551	0	0	11 551	1 888 102	441 610	0	2 329 712
52 00	Придобиване на дълготрайни материални активи	13 100	0	0	13 100	0	0	0	0	46 600	0	0	46 600	46 600	0	0	46 600
52 01	придобиване на компютри и хардуер	3 300	0	0	3 300	0	0	0	0	5 000	0	0	5 000	5 000	0	0	5 000
52 04	придобиване на транспортни средства	0	0	0	0	0	0	0	0	30 000	0	0	30 000	30 000	0	0	30 000
52 05	придобиване на стопански инвентар	9 800	0	0	9 800	0	0	0	0	11 600	0	0	11 600	11 600	0	0	11 600
	ВСИЧКО КАПИТАЛОВИ РАЗХОДИ	13 100	0	0	13 100	0	0	0	0	46 600	0	0	46 600	46 600	0	0	46 600
	ВСИЧКО РАЗХОДИ ПО БЮДЖЕТА	1 710 719	396 640	0	2 107 359	1 876 551	441 610	0	2 318 161	58 151	0	0	58 151	1 934 702	441 610	0	2 376 312
	<i>Д-ст 431 - Детски ясли, детски кухни и яслени групи в ДГ</i>	1 281 253	307 000	0	1 588 253	1 394 527	332 500	0	1 727 027	46 600	0	0	46 600	1 441 127	332 500	0	1 773 627
01 00	Заплати и възнаграждения за персонала, нает по трудови и служебни правоотношения	972 283	0	0	972 283	1 081 608	0	0	1 081 608	0	0	0	0	1 081 608	0	0	1 081 608
01 01	заплати и възнаграждения на персонала нает по трудови правоотношения	972 283	0	0	972 283	1 081 608	0	0	1 081 608	0	0	0	0	1 081 608	0	0	1 081 608
02 00	Други възнаграждения и плащания за персонала	84 484	0	0	84 484	85 104	0	0	85 104	0	0	0	0	85 104	0	0	85 104
02 05	изплатени суми от СБКО, за облекло и други на персонала, с характер на възнаграждение	84 484	0	0	84 484	85 104	0	0	85 104	0	0	0	0	85 104	0	0	85 104
05 00	Задължителни осигурителни вноски от работодатели	203 956	0	0	203 956	220 385	0	0	220 385	0	0	0	0	220 385	0	0	220 385
05 51	осигурителни вноски от работодатели за Държавното обществено осигуряване (ДОО)	153 231	0	0	153 231	164 468	0	0	164 468	0	0	0	0	164 468	0	0	164 468
05 52	осигурителни вноски от работодатели за Учителския пенсионен фонд (УЧПФ)	0	0	0	0	1 472	0	0	1 472	0	0	0	0	1 472	0	0	1 472
05 60	здравноосигурителни вноски от работодатели	50 725	0	0	50 725	54 445	0	0	54 445	0	0	0	0	54 445	0	0	54 445
10 00	Издръжка	7 430	295 000	0	302 430	7 430	320 500	0	327 930	0	0	0	0	7 430	320 500	0	327 930
10 11	храна	0	171 000	0	171 000	0	170 000	0	170 000	0	0	0	0	171 000	170 000	0	170 000
10 12	медикаменти	0	1 000	0	1 000	0	1 000	0	1 000	0	0	0	0	1 000	1 000	0	1 000
10 13	постелен инвентар и облекло	0	7 000	0	7 000	0	14 000	0	14 000	0	0	0	0	7 000	14 000	0	14 000
10 15	материали	0	25 000	0	25 000	0	26 000	0	26 000	0	0	0	0	25 000	26 000	0	26 000
10 16	вода, горива и енергия	0	72 000	0	72 000	0	80 000	0	80 000	0	0	0	0	72 000	80 000	0	80 000
10 20	разходи за външни услуги	7 430	18 000	0	25 430	7 430	22 500	0	29 930	0	0	0	7 430	22 500	0	29 930	
10 30	текущ ремонт	0	0	0	0	0	5 000	0	5 000	0	0	0	0	5 000	5 000	0	5 000
10 51	командировки в страната	0	1 000	0	1 000	0	1 000	0	1 000	0	0	0	0	1 000	1 000	0	1 000
10 62	разходи за застраховки	0	0	0	0	0	1 000	0	1 000	0	0	0	0	1 000	1 000	0	1 000
19 00	Платени данъци, такси и административни санкции	0	12 000	0	12 000	0	12 000	0	12 000	0	0	0	0	12 000	12 000	0	12 000
19 81	платени общински данъци, такси, наказателни лихви и административни санкции	0	12 000	0	12 000	0	12 000	0	12 000	0	0	0	0	12 000	12 000	0	12 000
	ВСИЧКО РАЗХОДИ	1 281 253	307 000	0	1 588 253	1 394 527	332 500	0	1 727 027	46 600	0	0	46 600	1 394 527	332 500	0	1 727 027
52 00	Придобиване на дълготрайни материални активи	13 100	0	0	13 100	0	0	0	0	46 600	0	0	46 600	46 600	0	0	46 600
52 01	придобиване на компютри и хардуер	3 300	0	0	3 300	0	0	0	0	5 000	0	0	5 000	5 000	0	0	5 000
52 04	придобиване на транспортни средства	0	0	0	0	0	0	0	0	30 000	0	0	30 000	30 000	0	0	30 000
52 05	придобиване на стопански инвентар	9 800	0	0	9 800	0	0	0	0	11 600	0	0	11 600	11 600	0	0	11 600
	ВСИЧКО КАПИТАЛОВИ РАЗХОДИ	13 100	0	0	13 100	0	0	0	0	46 600	0	0	46 600	46 600	0	0	46 600
	ВСИЧКО РАЗХОДИ ПО БЮДЖЕТА	1 281 253	307 000	0	1 588 253	1 394 527	332 500	0	1 727 027	46 600	0	0	46 600	1 441 127	332 500	0	1 773 627

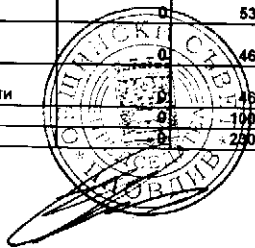


/в лева/

§§	НАИМЕНОВАНИЕ НА ФУНКЦИИ, ДЕЙНОСТИ И ПАРАГРАФИ РАЙОН "СЕВЕРЕН"	Бюджет 2019 г. с преходен остатък от 2018 г.				Бюджет 2020 г. без преходен остатък				Разпределение на средствата от преходния остатък от 2019 г.				Бюджет 2020 г. с преходен остатък от 2019 г.			
		делегирани от държавата дейности	местни дейности	дофинанси ране на ДДД	Общо	делегирани от държавата дейности	местни дейности	дофинанси ране на ДДД	Общо	делегирани от държавата дейности	местни дейности	дофинанси ране на ДДД	Общо	делегирани от държавата дейности	местни дейности	дофинанси ране на ДДД	Общо
1	2	3	4	5	6	7	8	9	10	11	12	13	14	15	16	17	18
	<i>Д-ст 437 - здравен кабинет в детски градини и училища</i>	410 158	0	0	410 158	461 592	0	0	461 592	11 000	0	0	11 000	472 592	0	0	472 592
01 00	Заплати и възнаграждения за персонала, нает по трудови и служебни правоотношения	270 092	0	0	270 092	337 886	0	0	337 886	0	0	0	0	337 886	0	0	337 886
01 01	заплати и възнаграждения на персонала нает по трудови правоотношения	270 092			270 092	337 886			337 886				0	337 886	0	0	337 886
02 00	Други възнаграждения и плащания за персонала	50 863	0	0	50 863	24 722	0	0	24 722	0	0	0	0	24 722	0	0	24 722
02 05	изплатени суми от СБКО, за облекло и други на персонала, с характер на възнаграждение	23 073			23 073	24 722			24 722				0	24 722	0	0	24 722
02 08	обезщетения за персонала, с характер на възнаграждение	27 790			27 790				0				0	0	0	0	0
05 00	Задължителни осигурителни вноски от работодатели	55 017	0	0	55 017	69 984	0	0	69 984	0	0	0	0	69 984	0	0	69 984
05 51	осигурителни вноски от работодатели за Държавното обществено осигуряване (ДОО)	41 334			41 334	52 578			52 578				0	52 578	0	0	52 578
05 60	здравноосигурителни вноски от работодатели	13 683			13 683	17 406			17 406				0	17 406	0	0	17 406
10 00	Издръжка	34 188	0	0	34 188	29 000	0	0	29 000	11 000	0	0	11 000	40 000	0	0	40 000
10 12	медикаменти	10 000			10 000	11 000			11 000	3 000			3 000	14 000	0	0	14 000
10 13	постелен инвентар и облекло	3 450			3 450	5 000			5 000				0	5 000	0	0	5 000
10 15	материали	12 430			12 430	5 000			5 000	6 000			6 000	11 000	0	0	11 000
10 16	вода, горива и енергия	2 300			2 300				0				0	0	0	0	0
10 20	разходи за външни услуги	6 006			6 006	8 000			8 000	2 000			2 000	10 000	0	0	10 000
	ВСИЧКО РАЗХОДИ	410 158	0	0	410 158	461 592	0	0	461 592	11 000	0	0	11 000	472 592	0	0	472 592
	ВСИЧКО РАЗХОДИ ПО БЮДЖЕТА	410 158	0	0	410 158	461 592	0	0	461 592	11 000	0	0	11 000	472 592	0	0	472 592
	<i>Д-ст 469 - Други дейности по здравеопазването</i>	19 308	89 640	0	108 948	20 432	109 110	0	129 542	551	0	0	551	20 983	109 110	0	130 093
01 00	Заплати и възнаграждения за персонала, нает по трудови и служебни правоотношения	14 920	0	0	14 920	16 190	0	0	16 190	0	0	0	0	16 190	0	0	16 190
01 01	заплати и възнаграждения на персонала нает по трудови правоотношения	14 920			14 920	16 190			16 190				0	16 190	0	0	16 190
02 00	Други възнаграждения и плащания за персонала	1 222	0	0	1 222	990	0	0	990	80	0	0	80	1 070	0	0	1 070
02 05	изплатени суми от СБКО, за облекло и други на персонала, с характер на възнаграждение	1 222			1 222	990			990	80			80	1 070	0	0	1 070
05 00	Задължителни осигурителни вноски от работодатели	3 040	0	0	3 040	3 252	0	0	3 252	345	0	0	345	3 597	0	0	3 597
05 51	осигурителни вноски от работодатели за Държавното обществено осигуряване (ДОО)	2 300			2 300	2 452			2 452	345			345	2 797	0	0	2 797
05 60	здравноосигурителни вноски от работодатели				740				0				0	0	0	0	0
05 80	вноски за допълнително задължително осигуряване от работодатели				0	800			800				0	800	0	0	800
10 00	Издръжка	126	0	0	126	0	0	0	0	126	0	0	126	126	0	0	126
10 20	разходи за външни услуги	126			126				0	126			126	126	0	0	126
42 00	Текущи трансфери, обезщетения и помощи за домакинствата		89 640	0	89 640	0	109 110	0	109 110	0	0	0	0	0	109 110	0	109 110

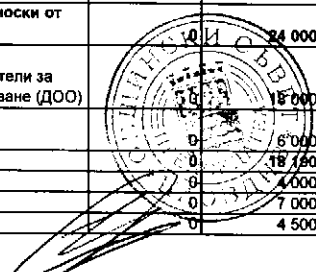


§§	НАИМЕНОВАНИЕ НА ФУНКЦИИ, ДЕЙНОСТИ И ПАРАГРАФИ РАЙОН "СЕВЕРЕН"	Бюджет 2019 г. с преходен остатък от 2018 г.				Бюджет 2020 г. без преходен остатък				Разпределение на средствата от преходния остатък от 2019 г.				Бюджет 2020 г. с преходен остатък от 2019 г.			
		делегирани от държавата дейности	местни дейности	дофинансирани на ДДД	Общо	делегирани от държавата дейности	местни дейности	дофинансирани на ДДД	Общо	делегирани от държавата дейности	местни дейности	дофинансирани на ДДД	Общо	делегирани от държавата дейности	местни дейности	дофинансирани на ДДД	Общо
		3	4	5	6	7	8	9	10	11	12	13	14	15	16	17	18
42 14	обезщетения и помощи по решение на общинския съвет		89 640		89 640		109 110		109 110				0	0	109 110	0	109 110
	ВСИЧКО РАЗХОДИ	19 308	89 640	0	108 948	20 432	109 110	0	129 542	551	0	0	551	20 983	109 110	0	130 093
	ВСИЧКО РАЗХОДИ ПО БЮДЖЕТА	19 308	89 640	0	108 948	20 432	109 110	0	129 542	551	0	0	551	20 983	109 110	0	130 093
	V. ФУНКЦИЯ СОЦИАЛНО ОСИГУРЯВАНЕ ПОДПОМАГАНЕ И ГРИЖИ РЕКАПИТУЛАЦИЯ	0	3 200	5 500	8 700	0	4 000	5 500	9 500	3 381	0	0	3 381	3 381	4 000	5 500	12 881
02 00	Други възнаграждения и плащания за персонала	0	0	0	0	0	0	0	0	3 381	0	0	3 381	3 381	0	0	3 381
02 01	за нещатен персонал нает по трудови правоотношения	0	0	0	0	0	0	0	0	3 381	0	0	3 381	3 381	0	0	3 381
10 00	Издръжка	0	0	0	0	0	0	0	0	3 381	0	0	3 381	3 381	0	0	3 381
10 15	материали	0	3 200	5 500	8 700	0	4 000	5 500	9 500	0	0	0	0	0	0	0	3 381
10 16	вода, горива и енергия	0	0	700	700	0	0	700	700	0	0	0	0	0	4 000	5 500	9 500
10 20	разходи за външни услуги	0	0	1 300	1 300	0	0	1 000	1 000	0	0	0	0	0	0	700	700
	ВСИЧКО РАЗХОДИ	0	3 200	3 500	6 700	0	4 000	3 800	7 800	0	0	0	0	0	1 000	1 000	
	ВСИЧКО РАЗХОДИ ПО БЮДЖЕТА	0	3 200	5 500	8 700	0	4 000	5 500	9 500	3 381	0	0	3 381	3 381	4 000	5 500	12 881
	<i>Д-ст 562 - Асистенти за лична помощ</i>	0	0	5 500	5 500	0	0	5 500	5 500	3 381	0	0	3 381	3 381	4 000	5 500	12 881
02 00	Други възнаграждения и плащания за персонала	0	0	0	0	0	0	0	0	3 381	0	0	3 381	3 381	0	5 500	8 881
02 01	за нещатен персонал нает по трудови правоотношения	0	0	0	0	0	0	0	0	3 381	0	0	3 381	3 381	0	0	3 381
10 00	Издръжка	0	0	5 500	5 500	0	0	5 500	5 500	0	0	0	3 381	3 381	0	0	3 381
10 15	материали	0	0	700	700	0	0	700	700	0	0	0	0	0	5 500	5 500	
10 16	вода, горива и енергия	0	0	1 300	1 300	0	0	700	700	0	0	0	0	0	700	700	
10 20	разходи за външни услуги	0	0	3 500	3 500	0	0	1 000	1 000	0	0	0	0	0	1 000	1 000	
	ВСИЧКО РАЗХОДИ	0	0	5 500	5 500	0	0	3 800	3 800	3 381	0	0	3 381	3 381	0	3 800	3 800
	ВСИЧКО РАЗХОДИ ПО БЮДЖЕТА	0	0	5 500	5 500	0	0	5 500	5 500	3 381	0	0	3 381	3 381	0	5 500	8 881
	<i>Д-ст 589 - Други служби и дейности по социалното осигуряване, подпомагане и заетостта</i>	0	3 200	0	3 200	0	4 000	0	4 000	0	0	0	0	0	4 000	0	4 000
10 00	Издръжка	0	3 200	0	3 200	0	4 000	0	4 000	0	0	0	0	0	4 000	0	4 000
10 20	разходи за външни услуги	0	3 200	0	3 200	0	4 000	0	4 000	0	0	0	0	0	4 000	0	4 000
	ВСИЧКО РАЗХОДИ	0	3 200	0	3 200	0	4 000	0	4 000	0	0	0	0	0	4 000	0	4 000
	ВСИЧКО РАЗХОДИ ПО БЮДЖЕТА	0	3 200	0	3 200	0	4 000	0	4 000	0	0	0	0	0	4 000	0	4 000
	VI. ФУНКЦИЯ ЖИЛИЩНО СТРОИТЕЛСТВО, БЛАГОУСТРОЙСТВО, КОМУНАЛНО СТОПАНСТВО И ОПАЗВАНЕ НА ОКОЛНАТА СРЕДА РЕКАПИТУЛАЦИЯ	0	230 118	0	230 118	0	613 895	0	613 895	0	71 235	0	71 235	0	685 130	0	685 130
10 00	Издръжка	0	129 394	0	129 394	0	313 895	0	313 895	0	64 907	0	64 907	0	378 802	0	378 802
10 20	разходи за външни услуги	0	13 414	0	13 414	0	13 895	0	13 895	0	0	0	0	0	13 895	0	13 895
10 30	текущ ремонт	0	115 980	0	115 980	0	300 000	0	300 000	0	64 907	0	64 907	0	364 907	0	364 907
	ВСИЧКО РАЗХОДИ	0	129 394	0	129 394	0	313 895	0	313 895	0	64 907	0	64 907	0	378 802	0	378 802
51 00	Основен ремонт на дълготрайни материални активи	0	53 920	0	53 920	0	0	0	0	0	3 520	0	3 520	0	3 520	0	3 520
52 00	Придобиване на дълготрайни материални активи	0	46 804	0	46 804	0	300 000	0	300 000	0	2 808	0	2 808	0	302 808	0	302 808
52 06	изграждане на инфраструктурни обекти	0	46 804	0	46 804	0	300 000	0	300 000	0	2 808	0	2 808	0	302 808	0	302 808
	ВСИЧКО КАПИТАЛОВИ РАЗХОДИ	0	100 724	0	100 724	0	300 000	0	300 000	0	6 328	0	6 328	0	306 328	0	306 328
	ВСИЧКО РАЗХОДИ ПО БЮДЖЕТА	0	230 118	0	230 118	0	613 895	0	613 895	0	71 235	0	71 235	0	685 130	0	685 130



/в лева/


§§	НАИМЕНОВАНИЕ НА ФУНКЦИИ, ДЕЙНОСТИ И ПАРАГРАФИ РАЙОН "СЕВЕРЕН"	Бюджет 2019 г. с преходен остатък от 2018 г.				Бюджет 2020 г. без преходен остатък				Разпределение на средствата от преходния остатък от 2019 г.				Бюджет 2020 г. с преходен остатък от 2019 г.			
		делегирани от държавата дейности	местни дейности	дофинансиране на ДДД	Общо	делегирани от държавата дейности	местни дейности	дофинансиране на ДДД	Общо	делегирани от държавата дейности	местни дейности	дофинансиране на ДДД	Общо	делегирани от държавата дейности	местни дейности	дофинансиране на ДДД	Общо
1	2	3	4	5	6	7	8	9	10	11	12	13	14	15	16	17	18
	<i>Д-ст 601 - Управление, контрол и регулиране на дейностите по жил. строителство и териториално развитие</i>	0	13 414	0	13 414	0	13 895	0	13 895	0	0	0	0	0	13 895	0	13 895
10 00	Издържка	0	13 414	0	13 414	0	13 895	0	13 895	0	0	0	0	0	13 895	0	13 895
10 20	разходи за външни услуги		13 414		13 414		13 895		13 895						13 895		13 895
	ВСИЧКО РАЗХОДИ	0	13 414	0	13 414	0	13 895	0	13 895	0	0	0	0	0	13 895	0	13 895
	ВСИЧКО РАЗХОДИ ПО БЮДЖЕТА	0	13 414	0	13 414	0	13 895	0	13 895	0	0	0	0	0	13 895	0	13 895
	<i>Д-ст 606 - Изграждане, ремонт и поддържане на уличната мрежа</i>	0	119 900	0	119 900	0	300 000	0	300 000	0	68 427	0	68 427	0	368 427	0	368 427
10 00	Издържка	0	115 980	0	115 980	0	300 000	0	300 000	0	64 907	0	64 907	0	364 907	0	364 907
10 30	текущ ремонт		115 980		115 980		300 000		300 000		64 907		64 907		364 907		364 907
	ВСИЧКО РАЗХОДИ	0	115 980	0	115 980	0	300 000	0	300 000	0	64 907	0	64 907	0	364 907	0	364 907
	Основен ремонт на дълготрайни материални активи		3 920		3 920		0		0		3 520		3 520		3 520		3 520
51 00	ВСИЧКО КАПИТАЛОВИ РАЗХОДИ	0	3 920	0	3 920	0	0	0	0	0	3 520	0	3 520	0	3 520	0	3 520
	ВСИЧКО РАЗХОДИ ПО БЮДЖЕТА	0	119 900	0	119 900	0	300 000	0	300 000	0	68 427	0	68 427	0	368 427	0	368 427
	<i>Д-ст 619 - Други дейности по жилищното строителство, благоустройството и регионалното развитие</i>	0	96 804	0	96 804	0	300 000	0	300 000	0	2 808	0	2 808	0	302 808	0	302 808
51 00	Основен ремонт на дълготрайни материални активи		50 000		50 000		0		0		0		0		0		0
52 00	Придобиване на дълготрайни материални активи	0	46 804	0	46 804	0	300 000	0	300 000	0	2 808	0	2 808	0	302 808	0	302 808
52 06	изграждане на инфраструктурни обекти		46 804		46 804		300 000		300 000		2 808		2 808		302 808		302 808
	ВСИЧКО КАПИТАЛОВИ РАЗХОДИ	0	96 804	0	96 804	0	300 000	0	300 000	0	2 808	0	2 808	0	302 808	0	302 808
	ВСИЧКО РАЗХОДИ ПО БЮДЖЕТА	0	96 804	0	96 804	0	300 000	0	300 000	0	2 808	0	2 808	0	302 808	0	302 808
	VIII. ФУНКЦИЯ ИКОНОМИЧЕСКИ ДЕЙНОСТИ И УСЛУГИ РЕКАПИТУЛАЦИЯ	0	169 790	0	169 790	0	229 700	0	229 700	0	5 286	0	5 286	0	234 986	0	234 986
01 00	Заплати и възнаграждения за персонала, нает по трудови и служебни правоотношения	0	111 600	0	111 600	0	156 350	0	156 350	0	0	0	0	0	156 350	0	156 350
01 01	заплати и възнаграждения на персонала нает по трудови правоотношения	0	111 600	0	111 600	0	156 350	0	156 350	0	0	0	0	0	156 350	0	156 350
02 00	Други възнаграждения и плащания за персонала	0	16 000	0	16 000	0	22 450	0	22 450	0	0	0	0	0	22 450	0	22 450
02 01	за нещатен персонал нает по трудови правоотношения	0	9 000	0	9 000	0	10 380	0	10 380	0	0	0	0	0	10 380	0	10 380
02 05	изплатени суми от СБКО, за облекло и други на персонала, с характер на възнаграждение	0	7 000	0	7 000	0	9 070	0	9 070	0	0	0	0	0	9 070	0	9 070
02 08	обезщетения за персонала, с характер на възнаграждение	0	0	0	0	0	3 000	0	3 000	0	0	0	0	0	3 000	0	3 000
05 00	Задължителни осигурителни вноски от работодатели		24 000		24 000		34 900		34 900		0		0		34 900		34 900
05 51	осигурителни вноски от работодатели за Държавното обществено осигуряване (ДОО)		18 000		18 000		26 180		26 180		0		0		26 180		26 180
05 60	здравноосигурителни вноски от работодатели	0	6 000	0	6 000	0	8 720	0	8 720	0	0	0	0	0	8 720	0	8 720
10 00	Издържка	0	18 190	0	18 190	0	16 000	0	16 000	0	5 286	0	5 286	0	21 286	0	21 286
10 15	материали	0	4 000	0	4 000	0	3 000	0	3 000	0	3 180	0	3 180	0	6 180	0	6 180
10 16	вода, горива и енергия	0	7 000	0	7 000	0	7 000	0	7 000	0	0	0	0	0	7 000	0	7 000
10 20	разходи за външни услуги	0	4 500	0	4 500	0	5 000	0	5 000	0	0	0	0	0	5 000	0	5 000



168

/в лева/


§§	НАИМЕНОВАНИЕ НА ФУНКЦИИ, ДЕЙНОСТИ И ПАРАГРАФИ РАЙОН "СЕВЕРЕН"	Бюджет 2019 г. с преходен остатък от 2018 г.				Бюджет 2020 г. без преходен остатък				Разпределение на средствата от преходния остатък от 2019 г.				Бюджет 2020 г. с преходен остатък от 2019 г.			
		делегиран от държавата дейности	местни дейности	дофинанси ране на ДДД	Общо	делегиран от държавата дейности	местни дейности	дофинанси ране на ДДД	Общо	делегиран от държавата дейности	местни дейности	дофинанси ране на ДДД	Общо	делегиран от държавата дейности	местни дейности	дофинанси ране на ДДД	Общо
1	2	3	4	5	6	7	8	9	10	11	12	13	14	15	16	17	18
10 51	командировки в страната	0	600	0	600	0	1 000	0	1 000	0	0	0	0	0	1 000	0	1 000
	други разходи, неklasифицирани в другите параграфи и подпараграфи	0	2 090	0	2 090	0	0	0	0	0	2 106	0	2 106	0	2 106	0	2 106
10 98	ВСИЧКО РАЗХОДИ	0	169 790	0	169 790	0	229 700	0	229 700	0	5 286	0	5 286	0	234 986	0	234 986
	ВСИЧКО РАЗХОДИ ПО БЮДЖЕТА	0	169 790	0	169 790	0	229 700	0	229 700	0	5 286	0	5 286	0	234 986	0	234 986
	<i>Д-ст 898 - Други дейности по икономиката</i>	0	169 790	0	169 790	0	229 700	0	229 700	0	5 286	0	5 286	0	234 986	0	234 986
01 00	Заплати и възнаграждения за персонала, нает по трудови и служебни правоотношения	0	111 600	0	111 600	0	156 350	0	156 350	0	0	0	0	0	156 350	0	156 350
01 01	заплати и възнаграждения на персонала нает по трудови правоотношения		111 600		111 600		156 350		156 350				0	0	156 350	0	156 350
02 00	Други възнаграждения и плащания за персонала	0	16 000	0	16 000	0	22 450	0	22 450	0	0	0	0	0	22 450	0	22 450
02 01	за нещатен персонал нает по трудови правоотношения		9 000		9 000		10 380		10 380				0	0	10 380	0	10 380
02 05	изплатени суми от СБКО, за облекло и други на персонала, с характер на възнаграждение		7 000		7 000		9 070		9 070				0	0	9 070	0	9 070
02 08	обещетения за персонала, с характер на възнаграждение				0		3 000		3 000				0	0	3 000	0	3 000
05 00	Задължителни осигурителни вноски от работодатели	0	24 000	0	24 000	0	34 900	0	34 900	0	0	0	0	0	34 900	0	34 900
05 51	осигурителни вноски от работодатели за Държавното обществено осигуряване (ДОО)		18 000		18 000		26 180		26 180				0	0	26 180	0	26 180
05 60	здравноосигурителни вноски от работодатели		6 000		6 000		8 720		8 720				0	0	8 720	0	8 720
10 00	Издръжка	0	18 190	0	18 190	0	16 000	0	16 000	0	5 286	0	5 286	0	21 286	0	21 286
10 15	материали		4 000		4 000		3 000		3 000		3 180		3 180		6 180		6 180
10 16	вода, горива и енергия		7 000		7 000		7 000		7 000				0	0	7 000	0	7 000
10 20	разходи за външни услуги		4 500		4 500		5 000		5 000				0	0	5 000	0	5 000
10 51	командировки в страната		600		600		1 000		1 000				0	0	1 000	0	1 000
10 98	други разходи, неklasифицирани в другите параграфи и подпараграфи		2 090		2 090		0		0		2 106		2 106		2 106		2 106
	ВСИЧКО РАЗХОДИ	0	169 790	0	169 790	0	229 700	0	229 700	0	5 286	0	5 286	0	234 986	0	234 986
	ВСИЧКО РАЗХОДИ ПО БЮДЖЕТА	0	169 790	0	169 790	0	229 700	0	229 700	0	5 286	0	5 286	0	234 986	0	234 986




ОБЩИНА ПЛОВДИВ

**БЮДЖЕТ 2020 ГОДИНА
НАТУРАЛНИ ПОКАЗАТЕЛИ
РАЙОН СЕВЕРЕН**

ПОКАЗАТЕЛИ РАЙОН СЕВЕРЕН	§§	Общ годишен план на 01.01.2020г.	В това число			Общ годишен план към 31.12.2020г.	В това число		
			делегирани от държавата дейности	местни дейности	дофинансира не на ДДД		делегирани от държавата дейности	местни дейности	дофинансира не на ДДД
	99-99								
НАТУРАЛНИ ПОКАЗАТЕЛИ - РЕКАПИТУЛАЦИЯ									
Щатни бройки	01-00	394,00	374,50	17,50	2,00	394,00	374,50	17,50	2,00
в т.ч.: по трудови правоотношения	01-11	374,00	354,50	17,50	2,00	374,00	354,50	17,50	2,00
по служебни правоотношения	01-12	20,00	20,00	0,00	0,00	20,00	20,00	0,00	0,00
КМЕТОВЕ (1+2+3+4), В Т.Ч.:	02-00	1,00	1,00	0,00	0,00	1,00	1,00	0,00	0,00
2.КМЕТОВЕ НА РАЙОНИ (а+б+в), в т.ч.:	02-20	1,00	1,00	0,00	0,00	1,00	1,00	0,00	0,00
б) кмет на район с население от 50 001 до 100 000 души по постоянен адрес	02-22	1,00	1,00	0,00	0,00	1,00	1,00	0,00	0,00
ДЕНОНОЩНИ ОПЕРАТИВНИ ДЕЖУРНИ - БРОЙ	05-00	5,00	5,00	0,00	0,00	5,00	5,00	0,00	0,00
ДЕЦА В ЯСЛЕНИ ГРУПИ В ДЕТСКА ГРАДИНА	15-00	77,00	77,00	0,00	0,00	77,00	77,00	0,00	0,00
БРОЙ ДЕЦА В ДЕТСКА ГРАДИНА	16-00	1 384,00	1 384,00	0,00	0,00	1 384,00	1 384,00	0,00	0,00
ДЕЦА В ДЕТСКИ ЯСЛИ - БР.	35-00	228,00	228,00	0,00	0,00	228,00	228,00	0,00	0,00
ДЕЦА В ДЕТСКИ КУХНИ - БР.	36-00	332,00	332,00	0,00	0,00	332,00	332,00	0,00	0,00
ОБЩЕСТ.ВЪЗПИТАТЕЛИ - БР.	81-00	6,00	6,00	0,00	0,00	6,00	6,00	0,00	0,00
ЧИСЛЕНОСТ НА ПЕРС. НА МИН.РАБОТНА ЗАПЛАТА - БРОЙ	87-00	29,00	27,00	2,00	0,00	29,00	27,00	2,00	0,00
РАЗПРЕДЕЛЕНИЕ ПО ФУНКЦИИ									
ФУНКЦИЯ I ОБЩИ ДЪРЖАВНИ ДЕЙНОСТИ									
РЕКАПИТУЛАЦИЯ ЗА ФУНКЦИЯ ОБЩИ ДЪРЖАВНИ СЛУЖБИ									




ПОКАЗАТЕЛИ РАЙОН СЕВЕРЕН	§§	Общ годишен план на 01.01.2020г.	В това число			Общ годишен план към 31.12.2020г.	В това число		
			делегирани от държавата дейности	местни дейности	дофинансира не на ДДД		делегирани от държавата дейности	местни дейности	дофинансира не на ДДД
НАТУРАЛНИ ПОКАЗАТЕЛИ:									
Щатни бройки	01-00	40,00	38,00	0,00	2,00	40,00	38,00	0,00	2,00
в т.ч.: по трудови правоотношения	01-11	20,00	18,00	0,00	2,00	20,00	18,00	0,00	2,00
по служебни правоотношения	01-12	20,00	20,00	0,00	0,00	20,00	20,00	0,00	0,00
КМЕТОВЕ (1+2+3+4), В Т.Ч.:	02-00	1,00	1,00	0,00	0,00	1,00	1,00	0,00	0,00
2.КМЕТОВЕ НА РАЙОНИ (а+б+в), в т.ч.:	02-20	1,00	1,00	0,00	0,00	1,00	1,00	0,00	0,00
б) кмет на район с население от 50 001 до 100 000 души по постоянен адрес	02-22	1,00	1,00	0,00	0,00	1,00	1,00	0,00	0,00
РЕКАПИТУЛАЦИЯ ЗА ГРУПА ИЗПЪЛНИТЕЛНИ И ЗАКОНОДАТЕЛНИ ОРГАНИ									
НАТУРАЛНИ ПОКАЗАТЕЛИ:									
Щатни бройки	01-00	40,00	38,00	0,00	2,00	40,00	38,00	0,00	2,00
в т.ч.: по трудови правоотношения	01-11	20,00	18,00	0,00	2,00	20,00	18,00	0,00	2,00
по служебни правоотношения	01-12	20,00	20,00	0,00	0,00	20,00	20,00	0,00	0,00
КМЕТОВЕ (1+2+3+4), В Т.Ч.:	02-00	1,00	1,00	0,00	0,00	1,00	1,00	0,00	0,00
2.КМЕТОВЕ НА РАЙОНИ (а+б+в), в т.ч.:	02-20	1,00	1,00	0,00	0,00	1,00	1,00	0,00	0,00
б) кмет на район с население от 50 001 до 100 000 души по постоянен адрес	02-22	1,00	1,00	0,00	0,00	1,00	1,00	0,00	0,00
ГРУПА ИЗПЪЛНИТЕЛНИ И ЗАКОНОДАТЕЛНИ ОРГАНИ									
ДЕЙНОСТ 122 ОБЩИНСКА АДМИНИСТРАЦИЯ									
НАТУРАЛНИ ПОКАЗАТЕЛИ:									
Щатни бройки	01-00	40,00	38,00	0,00	2,00	40,00	38,00	0,00	2,00
в т.ч.: по трудови правоотношения	01-11	20,00	18,00		2,00	20,00	18,00		2,00
по служебни правоотношения	01-12	20,00	20,00			20,00	20,00		
КМЕТОВЕ (1+2+3+4), В Т.Ч.:	02-00	1,00	1,00	0,00	0,00	1,00	1,00	0,00	0,00
2.КМЕТОВЕ НА РАЙОНИ (а+б+в), в т.ч.:	02-20	1,00	1,00	0,00	0,00	1,00	1,00	0,00	0,00
б) кмет на район с население от 50 001 до 100 000 души по постоянен адрес	02-22	1,00	1,00			1,00	1,00		
ФУНКЦИЯ II ОТБРАНА И СИГУРНОСТ									



ПОКАЗАТЕЛИ РАЙОН СЕВЕРЕН	\$\$	Общ годишен план на 01.01.2020г.	В това число			Общ годишен план към 31.12.2020г.	В това число		
			делегирани от държавата дейности	местни дейности	дофинансира не на ДДД		делегирани от държавата дейности	местни дейности	дофинансира не на ДДД
РЕКАПИТУЛАЦИЯ ЗА ФУНКЦИЯ ОТБРАНА И СИГУРНОСТ									
НАТУРАЛНИ ПОКАЗАТЕЛИ:									
Щатни бройки	01-00	5,00	5,00	0,00	0,00	5,00	5,00	0,00	0,00
в т.ч.: по трудови правоотношения	01-11	5,00	5,00	0,00	0,00	5,00	5,00	0,00	0,00
ДЕНОНОЩНИ ОПЕРАТИВНИ ДЕЖУРНИ - БРОЙ	05-00	5,00	5,00	0,00	0,00	5,00	5,00	0,00	0,00
ОБЩЕСТ.ВЪЗПИТАТЕЛИ - БР.	81-00	6,00	6,00	0,00	0,00	6,00	6,00	0,00	0,00
РЕКАПИТУЛАЦИЯ ЗА ГРУПА ПОЛИЦИЯ,ВЪТРЕШЕН РЕД И СИГУРНОСТ									
НАТУРАЛНИ ПОКАЗАТЕЛИ:									
ОБЩЕСТ.ВЪЗПИТАТЕЛИ - БР.	81-00	6,00	6,00	0,00	0,00	6,00	6,00	0,00	0,00
РЕКАПИТУЛАЦИЯ ЗА ГРУПА ЗАЩИТА НА НАСЕЛЕНИЕТО, УПРАВЛЕНИЕ И ДЕЙНОСТИ ПРИ СТИХИЙНИ БЕДСТВИЯ И АВАРИИ									
НАТУРАЛНИ ПОКАЗАТЕЛИ:									
Щатни бройки	01-00	5,00	5,00	0,00	0,00	5,00	5,00	0,00	0,00
в т.ч.: по трудови правоотношения	01-11	5,00	5,00	0,00	0,00	5,00	5,00	0,00	0,00
ДЕЖУРНИ - БРОЙ	05-00	5,00	5,00	0,00	0,00	5,00	5,00	0,00	0,00
ГРУПА ПОЛИЦИЯ,ВЪТРЕШЕН РЕД И СИГУРНОСТ									
ДЕЙНОСТ 239 ДРУГИ ДЕЙНОСТИ ПО ВЪТРЕШНАТА СИГУРНОСТ									
НАТУРАЛНИ ПОКАЗАТЕЛИ:									
Щатни бройки	01-00	0,00	0,00	0,00	0,00	0,00	0,00	0,00	0,00
ОБЩЕСТ.ВЪЗПИТАТЕЛИ - БР.	81-00	6,00	6,00			6,00	6,00		
ГРУПА ЗАЩИТА НА НАСЕЛЕНИЕТО, УПРАВЛЕНИЕ И ДЕЙНОСТИ ПРИ СТИХИЙНИ БЕДСТВИЯ И АВАРИИ									




ПОКАЗАТЕЛИ РАЙОН СЕВЕРЕН	§§	Общ годишен план на 01.01.2020г.	в това число			Общ годишен план към 31.12.2020г.	в това число		
			делегирани от държавата дейности	местни дейности	дофинансира не на ДДД		делегирани от държавата дейности	местни дейности	дофинансира не на ДДД
ДЕЙНОСТ 282 ОТБРАНИТЕЛНО-МОБИЛИЗАЦИОННА ПОДГОТОВКА, ПОДДЪРЖАНЕ НА ЗАПАСИ И МОЩНОСТИ									
НАТУРАЛНИ ПОКАЗАТЕЛИ:									
Щатни бройки	01-00	5,00	5,00	0,00	0,00	5,00	5,00	0,00	0,00
в т.ч.: по трудови правоотношения	01-11	5,00	5,00			5,00	5,00		
ДЕНОНОЩНИ ОПЕРАТИВНИ ДЕЖУРНИ - БРОЙ	05-00	5,00	5,00			5,00	5,00		
ФУНКЦИЯ III ОБРАЗОВАНИЕ									
РЕКАПИТУЛАЦИЯ ЗА ФУНКЦИЯ ОБРАЗОВАНИЕ									
НАТУРАЛНИ ПОКАЗАТЕЛИ:									
Щатни бройки	01-00	221,50	217,50	4,00	0,00	221,50	217,50	4,00	0,00
в т.ч.: по трудови правоотношения	01-11	221,50	217,50	4,00	0,00	221,50	217,50	4,00	0,00
ДЕЦА В ЯСЛЕНИ ГРУПИ В ДЕТСКА ГРАДИНА	15-00	77,00	77,00	0,00	0,00	77,00	77,00	0,00	0,00
БРОИ ДЕЦА В ДЕТСКА ГРАДИНА	16-00	1 384,00	1 384,00	0,00	0,00	1 384,00	1 384,00	0,00	0,00
ДЕЙНОСТ 311 ДЕТСКИ ГРАДИНИ									
НАТУРАЛНИ ПОКАЗАТЕЛИ:									
Щатни бройки	01-00	217,50	217,50	0,00	0,00	217,50	217,50	0,00	0,00
в т.ч.: по трудови правоотношения	01-11	217,50	217,50			217,50	217,50		
ДЕЦА В ЯСЛЕНИ ГРУПИ В ДЕТСКА ГРАДИНА	15-00	77,00	77,00			77,00	77,00		
БРОИ ДЕЦА В ДЕТСКА ГРАДИНА	16-00	1384,00	1 384,00			1384,00	1 384,00		
ДЕЙНОСТ 389 ДРУГИ ДЕЙНОСТИ ПО ОБРАЗОВАНИЕТО									
НАТУРАЛНИ ПОКАЗАТЕЛИ:									
Щатни бройки	01-00	4,00	0,00	4,00	0,00	4,00	0,00	4,00	0,00
в т.ч.: по трудови правоотношения	01-11	4,00		4,00		4,00		4,00	
ФУНКЦИЯ IV ЗДРАВЕОПАЗВАНЕ									



ПОКАЗАТЕЛИ РАЙОН СЕВЕРЕН	§§	Общ годишен план на 01.01.2020г.	в това число			Общ годишен план към 31.12.2020г.	в това число		
			делегирани от Държавата дейности	местни дейности	дофинансира не на ДДД		делегирани от Държавата дейности	местни дейности	дофинансира не на ДДД
РЕКАПИТУЛАЦИЯ ЗА ФУНКЦИЯ ЗДРАВЕОПАЗВАНЕ									
НАТУРАЛНИ ПОКАЗАТЕЛИ:									
Щатни бройки	01-00	114,00	114,00	0,00	0,00	114,00	114,00	0,00	0,00
в т.ч.: по трудови правоотношения	01-11	114,00	114,00	0,00	0,00	114,00	114,00	0,00	0,00
ДЕЦА В ДЕТСКИ ЯСЛИ - БР.	35-00	228,00	228,00	0,00	0,00	228,00	228,00	0,00	0,00
ДЕЦА В ДЕТСКИ КУХНИ - БР.	36-00	332,00	332,00	0,00	0,00	332,00	332,00	0,00	0,00
ЧИСЛЕНОСТ НА ПЕРС.НА МИН.РАБОТНА ЗАПЛАТА- БРОЙ	87-00	27,00	27,00	0,00	0,00	27,00	27,00	0,00	0,00
ДЕЙНОСТ 431 ДЕТСКИ ЯСЛИ, ДЕТСКИ КУХНИ И ЯСЛЕНИ ГРУПИ В ДЕТСКА ГРАДИНА									
НАТУРАЛНИ ПОКАЗАТЕЛИ:									
Щатни бройки	01-00	87,50	87,50	0,00	0,00	87,50	87,50	0,00	0,00
в т.ч.: по трудови правоотношения	01-11	87,50	87,50	0,00	0,00	87,50	87,50	0,00	0,00
ДЕЦА В ДЕТСКИ ЯСЛИ - БР.	35-00	228,00	228,00			228,00	228,00		
ДЕЦА В ДЕТСКИ КУХНИ - БР.	36-00	332,00	332,00			332,00	332,00		
ЧИСЛЕНОСТ НА ПЕРС.НА МИН.РАБОТНА ЗАПЛАТА- БРОЙ	87-00	25,00	25,00			25,00	25,00		
ДЕЙНОСТ 437 ЗДРАВЕН КАБИНЕТ В ДЕТСКИ ГРАДИНИ И УЧИЛИЩА									
НАТУРАЛНИ ПОКАЗАТЕЛИ:									
Щатни бройки	01-00	24,50	24,50	0,00	0,00	24,50	24,50	0,00	0,00
в т.ч.: по трудови правоотношения	01-11	24,50	24,50	0,00	0,00	24,50	24,50	0,00	0,00
ДЕЙНОСТ 469 ДРУГИ ДЕЙНОСТИ ПО ЗДРАВЕОПАЗВАНЕТО									
НАТУРАЛНИ ПОКАЗАТЕЛИ:									
Щатни бройки	01-00	2,00	2,00	0,00	0,00	2,00	2,00	0,00	0,00
в т.ч.: по трудови правоотношения	01-11	2,00	2,00	0,00	0,00	2,00	2,00	0,00	0,00
ЧИСЛЕНОСТ НА ПЕРС.НА МИН.РАБОТНА ЗАПЛАТА- БРОЙ	87-00	2,00	2,00			2,00	2,00		



ПОКАЗАТЕЛИ РАЙОН СЕВЕРЕН	§§	Общ годишен план на 01.01.2020г.	В това число			Общ годишен план към 31.12.2020г.	В това число		
			делегиран от държавата дейности	местни дейности	дофинансира не на ДДД		делегиран от държавата дейности	местни дейности	дофинансира не на ДДД
ФУНКЦИЯ ИКОНОМИЧЕСКИ ДЕЙНОСТИ И УСЛУГИ									
РЕКАПИТУЛАЦИЯ ЗА ФУНКЦИЯ VIII ИКОНОМИЧЕСКИ ДЕЙНОСТИ И УСЛУГИ									
НАТУРАЛНИ ПОКАЗАТЕЛИ									
Щатни бройки	01-00	13,50	0,00	13,50	0,00	13,50	0,00	13,50	0,00
в т.ч.: по трудови правоотношения	01-11	13,50	0,00	13,50	0,00	13,50	0,00	13,50	0,00
ЧИСЛЕНОСТ НА ПЕРС.НА МИН.РАБОТНА ЗАПЛАТА БРОЙ	87-00	2,00	0,00	2,00	0,00	2,00	0,00	2,00	0,00
РЕКАПИТУЛАЦИЯ ЗА ГРУПА ДРУГИ ДЕЙНОСТИ ПО ИКОНОМИКАТА									
НАТУРАЛНИ ПОКАЗАТЕЛИ									
Щатни бройки	01-00	13,50	0,00	13,50	0,00	13,50	0,00	13,50	0,00
в т.ч.: по трудови правоотношения	01-11	13,50	0,00	13,50	0,00	13,50	0,00	13,50	0,00
ЧИСЛЕНОСТ НА ПЕРС.НА МИН.РАБОТНА ЗАПЛАТА БРОЙ	87-00	2,00	0,00	2,00	0,00	2,00	0,00	2,00	0,00
ГРУПА ДРУГИ ДЕЙНОСТИ ПО ИКОНОМИКАТА									
ДЕЙНОСТ 898 ДРУГИ ДЕЙНОСТИ ПО ИКОНОМИКА									
НАТУРАЛНИ ПОКАЗАТЕЛИ									
Щатни бройки	01-00	13,50	0,00	13,50	0,00	13,50	0,00	13,50	0,00
в т.ч.: по трудови правоотношения	01-11	13,50		13,50		13,50		13,50	
ЧИСЛЕНОСТ НА ПЕРС.НА МИН.РАБОТНА ЗАПЛАТА БРОЙ	87-00	2,00		2,00		2,00		2,00	



ОБЩИНА ПЛОВДИВ

БЮДЖЕТ 2020 ГОДИНА
РАЗХОДИ


РАЙОН "ИЗТОЧЕН"

/в лева/

№	НАИМЕНОВАНИЕ НА ФУНКЦИИ, ДЕЙНОСТИ И ПАРАГРАФИ РАЙОН "ИЗТОЧЕН"	Бюджет 2019 г. с преходен остатък от 2018 г.				Бюджет 2020 г. без преходен остатък				Разпределение на средствата от преходния остатък от 2019 г.				Бюджет 2020 г. с преходен остатък от 2019 г.			
		делегиран от държавата дейности	местни дейности	дофинанси ране на ДДД	Общо	делегиран от държавата дейности	местни дейности	дофинанси ране на ДДД	Общо	делегиран от държавата дейности	местни дейности	дофинанси ране на ДДД	Общо	делегиран от държавата дейности	местни дейности	дофинанси ране на ДДД	Общо
1	2	3	4	5	6	7	8	9	10	11	12	13	14	15	16	17	18
	РЕКАПИТУЛАЦИЯ	6 167 207	2 210 924	74 050	8 452 181	6 655 704	2 502 652	7 780	9 166 136	660 902	15 000	0	675 902	7 316 606	2 517 652	7 780	9 842 038
01 00	Заплати и възнаграждения за персонала, нает по трудови и служебни правоотношения	4 448 056	145 108	0	4 593 164	4 974 353	195 237	0	5 169 590	227 820	0	0	227 820	5 202 173	195 237	0	5 397 410
01 01	заплати и възнаграждения на персонала нает по трудови правоотношения	4 199 912	145 108	0	4 345 020	4 725 969	195 237	0	4 921 206	219 420	0	0	219 420	4 945 389	195 237	0	5 140 626
01 02	заплати и възнаграждения на персонала нает по служебни правоотношения	248 144	0	0	248 144	248 384	0	0	248 384	8 400	0	0	8 400	256 784	0	0	256 784
02 00	Други възнаграждения и плащания за персонала	369 673	15 867	57 357	442 897	376 584	18 307	0	394 891	42 390	0	0	42 390	418 974	18 307	0	437 281
02 02	за персонала по извънтрудови правоотношения	43 800	0	22 080	65 880	75 000	0	0	75 000	100	0	0	100	75 100	0	0	75 100
02 05	изплатени суми от СБКО, за облекло и други на персонала, с характер на възнаграждение	257 553	10 867	1 277	269 697	226 184	10 747	0	236 931	15 310	0	0	15 310	241 494	10 747	0	252 241
02 08	обезщетения за персонала, с характер на възнаграждение	55 200	5 000	34 000	94 200	56 800	7 560	0	64 360	20 900	0	0	20 900	77 700	7 560	0	85 260
02 09	други плащания и възнаграждения	13 120	0	0	13 120	18 600	0	0	18 600	6 080	0	0	6 080	24 680	0	0	24 680
05 00	Задължителни осигурителни вноски от работодатели	1 006 749	30 540	11 193	1 048 482	1 129 582	40 316	0	1 169 898	71 097	0	0	71 097	1 200 679	40 316	0	1 240 995
05 51	осигурителни вноски от работодатели за Държавното обществено осигуряване (ДОО)	632 075	21 351	8 269	661 695	703 693	28 806	0	732 499	41 830	0	0	41 830	745 523	28 806	0	774 329
05 52	осигурителни вноски от работодатели за Учителския пенсионен фонд (УЧПФ)	81 700	0	0	81 700	91 427	0	0	91 427	7 390	0	0	7 390	98 817	0	0	98 817
05 60	здравноосигурителни вноски от работодатели	232 224	7 669	2 924	242 817	263 112	10 030	0	273 142	16 797	0	0	16 797	279 909	10 030	0	289 939
05 80	вноски за допълнително задължително осигуряване от работодатели	60 750	1 520	0	62 270	71 350	1 480	0	72 830	5 080	0	0	5 080	76 430	1 480	0	77 910
10 00	Издръжка	322 729	1 481 694	5 500	1 809 923	175 185	1 782 682	7 780	1 965 647	187 377	15 000	0	202 377	362 562	1 797 682	7 780	2 168 024
10 11	храна	72 403	477 000	0	549 403	62 792	462 000	0	524 792	48 462	0	0	48 462	111 254	462 000	0	573 254
10 12	медикаменти	7 000	1 000	0	8 000	7 000	1 000	0	8 000	0	0	0	8 000	7 000	1 000	0	8 000
10 13	постепен инвентар и облекло	3 000	9 000	1 300	13 300	2 500	12 000	0	14 500	0	0	0	2 500	12 000	0	0	14 500
10 14	учебни и научно-изследователски разходи и книги за библиотеките	3	15 000	0	15 003	0	14 500	0	14 500	5	0	0	5	5	14 500	0	14 505
10 15	материали	52 055	144 000	200	196 255	34 589	167 427	1 760	203 776	17 854	0	0	17 854	52 443	167 427	1 760	221 630
10 16	вода, горива и енергия	52 500	344 800	1 500	398 800	16 500	355 300	2 760	374 560	6 100	0	0	6 100	22 600	355 300	2 760	380 660
10 20	разходи за външни услуги	44 700	296 754	2 500	343 954	50 234	268 655	3 260	322 149	11 336	0	0	11 336	61 570	268 655	3 260	333 485
10 30	текущ ремонт	400	181 140	0	181 540	400	490 000	0	490 400	0	15 000	0	15 000	400	505 000	0	505 400
10 51	командировки в страната	800	6 800	0	7 600	800	7 300	0	8 100	500	0	0	500	1 300	7 300	0	8 600
10 52	краткосрочни командировки в чужбина	0	0	0	0	0	0	0	0	1 600	0	0	1 600	1 600	0	0	1 600
10 62	разходи за застраховки	0	1 500	0	1 500	0	1 000	0	1 000	0	0	0	0	0	1 000	0	1 000
10 92	разходи за договорни санкции и неустойки, съдебни обезщетения и разноски	0	2 000	0	2 000	0	0	0	0	0	0	0	0	0	0	0	0
10 98	други разходи, неклассифицирани в другите параграфи и подпараграфи	89 868	2 709	0	92 568	370	3 500	0	3 870	101 520	0	0	101 520	101 890	3 500	0	105 390
19 00	Платени данъци, такси и административни санкции	0	10 500	0	10 500	0	12 000	0	12 000	0	0	0	0	0	12 000	0	12 000



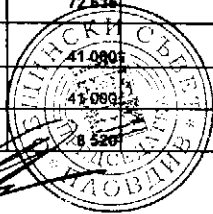
§§	НАИМЕНОВАНИЕ НА ФУНКЦИИ, ДЕЙНОСТИ И ПАРАГРАФИ РАЙОН "ИЗТОЧЕН"	Бюджет 2019 г. с преходен остатък от 2018 г.				Бюджет 2020 г. без преходен остатък				Разпределение на средствата от преходния остатък от 2019 г.				Бюджет 2020 г. с преходен остатък от 2019 г.			
		делегиран от държавата дейности	местни дейности	дофинансиране на ДДД	Общо	делегиран от държавата дейности	местни дейности	дофинансиране на ДДД	Общо	делегиран от държавата дейности	местни дейности	дофинансиране на ДДД	Общо	делегиран от държавата дейности	местни дейности	дофинансиране на ДДД	Общо
1	2	3	4	5	6	7	8	9	10	11	12	13	14	15	16	17	18
19 01	платени държавни данъци, такси, наказателни лихви и административни санкции	0	1 000	0	1 000	0	1 000	0	1 000	0	0	0	0	0	1 000	0	1 000
19 81	платени общински данъци, такси, наказателни лихви и административни санкции	0	9 500	0	9 500	0	11 000	0	11 000	0	0	0	0	0	11 000	0	11 000
42 00	Текущи трансфери, обезщетения и помощи за домакинствата	0	89 640	0	89 640	0	109 110	0	109 110	0	0	0	0	0	109 110	0	109 110
42 14	обезщетения и помощи по решение на общинския съвет	0	89 640	0	89 640	0	109 110	0	109 110	0	0	0	0	0	109 110	0	109 110
	ВСИЧКО РАЗХОДИ	6 147 207	1 773 349	74 050	7 994 606	6 655 704	2 157 652	7 780	8 821 136	528 684	15 000	0	543 684	7 184 388	2 172 652	7 780	9 364 820
51 00	Основен ремонт на дълготрайни материални активи	0	0	0	0	0	45 000	0	45 000	0	0	0	0	0	45 000	0	45 000
52 00	Придобиване на дълготрайни материални активи	20 000	427 000	0	447 000	0	300 000	0	300 000	132 218	0	0	132 218	132 218	300 000	0	432 218
52 02	придобиване на сгради	0	387 000	0	387 000	0	0	0	0	86 718	0	0	86 718	86 718	0	0	86 718
52 03	придобиване на друго оборудване, машини и съоръжения	0	0	0	0	0	0	0	0	45 500	0	0	45 500	45 500	0	0	45 500
52 05	придобиване на стопански инвентар	20 000	0	0	20 000	0	0	0	0	0	0	0	0	0	0	0	0
52 06	изграждане на инфраструктурни обекти	0	40 000	0	40 000	0	300 000	0	300 000	0	0	0	0	0	300 000	0	300 000
53 00	Придобиване на нематериални дълготрайни активи	0	10 575	0	10 575	0	0	0	0	0	0	0	0	0	0	0	0
53 09	придобиване на други нематериални дълготрайни активи	0	10 575	0	10 575	0	0	0	0	0	0	0	0	0	0	0	0
	ВСИЧКО КАПИТАЛОВИ РАЗХОДИ	20 000	437 575	0	457 575	0	345 000	0	345 000	132 218	0	0	132 218	132 218	345 000	0	477 218
	ВСИЧКО РАЗХОДИ ПО БЮДЖЕТА	6 167 207	2 210 924	74 050	8 452 181	6 655 704	2 502 652	7 780	9 166 136	660 902	15 000	0	675 902	7 316 606	2 517 652	7 780	9 842 038
	I. ФУНКЦИЯ ОБЩИ ДЪРЖАВНИ СЛУЖБИ РЕКАПИТУЛАЦИЯ	649 483	149 700	68 550	867 733	747 085	152 000	0	899 085	37 237	0	0	37 237	784 322	152 000	0	936 322
01 00	Заплати и възнаграждения за персонала, нает по трудови и служебни правоотношения	503 127	0	0	503 127	506 169	0	0	506 169	17 200	0	0	17 200	523 369	0	0	523 369
01 01	заплати и възнаграждения на персонала нает по трудови правоотношения	254 983	0	0	254 983	257 785	0	0	257 785	8 800	0	0	8 800	266 585	0	0	266 585
01 02	заплати и възнаграждения на персонала нает по служебни правоотношения	248 144	0	0	248 144	248 384	0	0	248 384	8 400	0	0	8 400	256 784	0	0	256 784
02 00	Други възнаграждения и плащания за персонала	20 088	0	57 357	77 445	91 884	0	0	91 884	11 500	0	0	11 500	103 384	0	0	103 384
02 02	за персонала по извънтрудови правоотношения	0	0	22 080	22 080	25 000	0	0	25 000	0	0	0	0	25 000	0	0	25 000
02 05	изплатени суми от СБКО, за облекло и други на персонала, с характер на възнаграждение	20 088	0	1 277	21 365	22 084	0	0	22 084	0	0	0	0	22 084	0	0	22 084
02 08	обезщетения за персонала, с характер на възнаграждение	0	0	34 000	34 000	44 800	0	0	44 800	11 500	0	0	11 500	56 300	0	0	56 300
05 00	Задължителни осигурителни вноски от работодатели	126 268	0	11 193	137 461	149 032	0	0	149 032	8 537	0	0	8 537	157 569	0	0	157 569
05 51	осигурителни вноски от работодатели за Държавното обществено осигуряване (ДОО) - здравноосигурителни вноски от работодатели	85 263	0	8 269	103 522	112 314	0	0	112 314	6 700	0	0	6 700	119 014	0	0	119 014
05 60	осигурителни вноски от работодатели	40 985	0	2 924	33 939	36 718	0	0	36 718	1 837	0	0	1 837	38 555	0	0	38 555
10 00	Издръжка	0	147 700	0	147 700	0	150 000	0	150 000	0	0	0	0	150 000	0	0	150 000
10 15	материали	0	24 000	0	24 000	0	24 500	0	24 500	0	0	0	0	24 500	0	0	24 500
10 16	вода, горива и енергия	0	28 000	0	28 000	0	35 000	0	35 000	0	0	0	0	35 000	0	0	35 000



№§	НАИМЕНОВАНИЕ НА ФУНКЦИИ, ДЕЙНОСТИ И ПАРАГРАФИ РАЙОН "ИЗТОЧЕН"	Бюджет 2019 г. с преходен остатък от 2018 г.				Бюджет 2020 г. без преходен остатък				Разпределение на средствата от преходния остатък от 2019 г.				Бюджет 2020 г. с преходен остатък от 2019 г.			
		делегиран от държавата дейности	местни дейности	дофинансирани на ДДД	Общо	делегиран от държавата дейности	местни дейности	дофинансирани на ДДД	Общо	делегиран от държавата дейности	местни дейности	дофинансирани на ДДД	Общо	делегиран от държавата дейности	местни дейности	дофинансирани на ДДД	Общо
1	2	3	4	5	6	7	8	9	10	11	12	13	14	15	16	17	18
10 20	разходи за външни услуги	0	76 000	0	76 000	0	75 000	0	75 000	0	0	0	0	0	75 000	0	75 000
10 30	текущ ремонт	0	13 000	0	13 000	0	10 000	0	10 000	0	0	0	0	0	10 000	0	10 000
10 51	командировки в страната	0	1 000	0	1 000	0	1 000	0	1 000	0	0	0	0	0	1 000	0	1 000
10 62	разходи за застраховки	0	1 000	0	1 000	0	1 000	0	1 000	0	0	0	0	0	1 000	0	1 000
10 92	разходи за договорни санкции и неустойки, съдебни обезщетения и разноски	0	2 000	0	2 000	0	0	0	0	0	0	0	0	0	0	0	0
10 98	други разходи, неклассифицирани в другите параграфи и подпараграфи	0	2 700	0	2 700	0	3 500	0	3 500	0	0	0	0	0	3 500	0	3 500
19 00	Платени данъци, такси и административни санкции	0	2 000	0	2 000	0	2 000	0	2 000	0	0	0	0	0	2 000	0	2 000
19 01	платени държавни данъци, такси, наказателни лихви и административни санкции	0	1 000	0	1 000	0	1 000	0	1 000	0	0	0	0	0	1 000	0	1 000
19 81	платени общински данъци, такси, наказателни лихви и административни санкции	0	1 000	0	1 000	0	1 000	0	1 000	0	0	0	0	0	1 000	0	1 000
	ВСИЧКО РАЗХОДИ	649 483	149 700	68 550	867 733	747 085	152 000	0	899 085	37 237	0	0	37 237	784 322	152 000	0	936 322
	ВСИЧКО РАЗХОДИ ПО БЮДЖЕТА	649 483	149 700	68 550	867 733	747 085	152 000	0	899 085	37 237	0	0	37 237	784 322	152 000	0	936 322
	<i>Д-ст 122 -Общинска администрация</i>	<i>649 483</i>	<i>149 700</i>	<i>68 550</i>	<i>867 733</i>	<i>747 085</i>	<i>152 000</i>	<i>0</i>	<i>899 085</i>	<i>37 237</i>	<i>0</i>	<i>0</i>	<i>37 237</i>	<i>784 322</i>	<i>152 000</i>	<i>0</i>	<i>936 322</i>
01 00	Заплати и възнаграждения за персонала, нает по трудови и служебни правоотношения	503 127	0	0	503 127	506 169	0	0	506 169	17 200	0	0	17 200	523 369	0	0	523 369
01 01	заплати и възнаграждения на персонала нает по трудови правоотношения	254 983			254 983	257 785			257 785	8 800			8 800	266 585	0	0	266 585
01 02	заплати и възнаграждения на персонала нает по служебни правоотношения	248 144			248 144	248 384			248 384	8 400			8 400	256 784	0	0	256 784
02 00	Други възнаграждения и плащания за персонала	20 088	0	57 357	77 445	91 884	0	0	91 884	11 500	0	0	11 500	103 384	0	0	103 384
02 02	за персонала по извънтрудови правоотношения			22 080	22 080	25 000			25 000				0	25 000	0	0	25 000
02 05	изплатени суми от СБКО, за облекло и други на персонала, с характер на възнаграждение	20 088		1 277	21 365	22 084			22 084				0	22 084	0	0	22 084
02 08	обезщетения за персонала, с характер на възнаграждение			34 000	34 000	44 800			44 800	11 500			11 500	56 300	0	0	56 300
05 00	Задължителни осигурителни вноски от работодатели	126 268	0	11 193	137 461	149 032	0	0	149 032	8 537	0	0	8 537	157 569	0	0	157 569
05 51	осигурителни вноски от работодатели за Държавното обществено осигуряване (ДОО)	95 253		8 269	103 522	112 314			112 314	6 700			6 700	119 014	0	0	119 014
05 60	здравноосигурителни вноски от работодатели	31 015		2 924	33 939	36 718			36 718	1 837			1 837	38 555	0	0	38 555
10 00	Издръжка	0	147 700	0	147 700	0	150 000	0	150 000	0	0	0	0	150 000	0	0	150 000
10 15	материали		24 000		24 000		24 500		24 500				0	24 500			24 500
10 16	вода, горива и енергия		28 000		28 000		35 000		35 000				0	35 000			35 000
10 20	разходи за външни услуги		76 000		76 000		75 000		75 000				0	75 000			75 000
10 30	текущ ремонт		13 000		13 000		10 000		10 000				0	10 000			10 000
10 51	командировки в страната		1 000		1 000		1 000		1 000				0	1 000			1 000
10 62	разходи за застраховки		1 000		1 000		1 000		1 000				0	1 000			1 000
10 92	разходи за договорни санкции и неустойки, съдебни обезщетения и разноски		2 000		2 000		0		0				0	0			0
10 98	други разходи, неклассифицирани в другите параграфи и подпараграфи		2 700		2 700		3 500		3 500				0	0	3 500		3 500



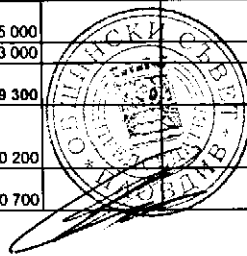
§§	НАИМЕНОВАНИЕ НА ФУНКЦИИ, ДЕЙНОСТИ И ПАРАГРАФИ РАЙОН "ИЗТОЧЕН"	Бюджет 2019 г. с преходен остатък от 2018 г.				Бюджет 2020 г. без преходен остатък				Разпределение на средствата от преходния остатък от 2019 г.				Бюджет 2020 г. с преходен остатък от 2019 г.			
		делегирани от държавата дейности	местни дейности	дофинансирани на ДДД	Общо	делегирани от държавата дейности	местни дейности	дофинансирани на ДДД	Общо	делегирани от държавата дейности	местни дейности	дофинансирани на ДДД	Общо	делегирани от държавата дейности	местни дейности	дофинансирани на ДДД	Общо
1	2	3	4	5	6	7	8	9	10	11	12	13	14	15	16	17	18
19 00	Платени данъци, такси и административни санкции	0	2 000	0	2 000	0	2 000	0	2 000	0	0	0	0	0	2 000	0	2 000
19 01	платени държавни данъци, такси, наказателни лихви и административни санкции		1 000		1 000		1 000		1 000				0	0	1 000	0	1 000
19 81	платени общински данъци, такси, наказателни лихви и административни санкции		1 000		1 000		1 000		1 000				0	0	1 000	0	1 000
	ВСИЧКО РАЗХОДИ	649 483	149 700	68 550	867 733	747 085	152 000	0	899 085	37 237	0	0	37 237	784 322	152 000	0	936 322
	ВСИЧКО РАЗХОДИ ПО БЮДЖЕТА	649 483	149 700	68 550	867 733	747 085	152 000	0	899 085	37 237	0	0	37 237	784 322	152 000	0	936 322
	II. ФУНКЦИЯ ОТБРАНА И СИГУРНОСТ РЕКАПИТУЛАЦИЯ	133 760	0	0	133 760	134 605	0	0	134 605	8 040	0	0	8 040	142 645	0	0	142 645
01 00	Заплати и възнаграждения за персонала, нает по трудови и служебни правоотношения	44 400	0	0	44 400	48 600	0	0	48 600	0	0	0	0	48 600	0	0	48 600
01 01	заплати и възнаграждения на персонала нает по трудови правоотношения	44 400	0	0	44 400	48 600	0	0	48 600	0	0	0	0	48 600	0	0	48 600
02 00	Други възнаграждения и плащания за персонала	44 130	0	0	44 130	45 610	0	0	45 610	1 840	0	0	1 840	47 450	0	0	47 450
02 02	за персонала по извънтрудови правоотношения	41 000	0	0	41 000	44 000	0	0	44 000	0	0	0	0	44 000	0	0	44 000
02 05	изплатени суми от СБКО, за облекло и други на персонала, с характер на възнаграждение	2 930	0	0	2 930	1 610	0	0	1 610	1 440	0	0	1 440	3 050	0	0	3 050
02 08	обезщетения за персонала, с характер на възнаграждение	200	0	0	200	0	0	0	0	400	0	0	400	400	0	0	400
05 00	Задължителни осигурителни вноски от работодатели	17 450	0	0	17 450	17 875	0	0	17 875	700	0	0	700	18 575	0	0	18 575
05 51	осигурителни вноски от работодатели за Държавното обществено осигуряване (ДОО)	12 640	0	0	12 640	13 425	0	0	13 425	0	0	0	0	13 425	0	0	13 425
05 60	здравноосигурителни вноски от работодатели	4 210	0	0	4 210	4 450	0	0	4 450	0	0	0	0	4 450	0	0	4 450
05 80	вноски за допълнително задължително осигуряване от работодатели	600	0	0	600	0	0	0	0	700	0	0	700	700	0	0	700
10 00	Издръжка	27 780	0	0	27 780	22 520	0	0	22 520	5 500	0	0	5 500	28 020	0	0	28 020
10 15	материали	14 710	0	0	14 710	12 450	0	0	12 450	0	0	0	0	12 450	0	0	12 450
10 16	вода, горива и енергия	2 500	0	0	2 500	1 500	0	0	1 500	2 500	0	0	2 500	4 000	0	0	4 000
10 20	разходи за външни услуги	9 000	0	0	9 000	7 000	0	0	7 000	3 000	0	0	3 000	10 000	0	0	10 000
10 30	текущ ремонт	400	0	0	400	400	0	0	400	0	0	0	0	400	0	0	400
10 51	командировки в страната	800	0	0	800	800	0	0	800	0	0	0	0	800	0	0	800
10 98	Други разходи, неklasифицирани в другите параграфи и подпараграфи	370	0	0	370	370	0	0	370	0	0	0	0	370	0	0	370
	ВСИЧКО РАЗХОДИ	133 760	0	0	133 760	134 605	0	0	134 605	8 040	0	0	8 040	142 645	0	0	142 645
	ВСИЧКО РАЗХОДИ ПО БЮДЖЕТА	133 760	0	0	133 760	134 605	0	0	134 605	8 040	0	0	8 040	142 645	0	0	142 645
	Д-ст 239 - Други дейности по вътрешната сигурност	72 635	0	0	72 635	69 250	0	0	69 250	6 200	0	0	6 200	75 450	0	0	75 450
02 00	Други възнаграждения и плащания за персонала	41 000	0	0	41 000	44 000	0	0	44 000	0	0	0	0	44 000	0	0	44 000
02 02	за персонала по извънтрудови правоотношения	41 000	0	0	41 000	44 000	0	0	44 000	0	0	0	0	44 000	0	0	44 000
05 00	Задължителни осигурителни вноски от работодатели	8 520	0	0	8 520	8 500	0	0	8 500	700	0	0	700	9 200	0	0	9 200



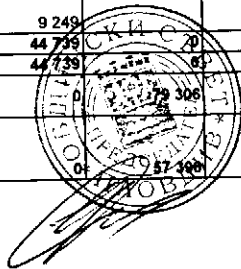
§§	НАИМЕНОВАНИЕ НА ФУНКЦИИ, ДЕЙНОСТИ И ПАРАГРАФИ РАЙОН "ИЗТОЧЕН"	Бюджет 2019 г. с преходен остатък от 2018 г.				Бюджет 2020 г. без преходен остатък				Разпределение на средствата от преходния остатък от 2019 г.				Бюджет 2020 г. с преходен остатък от 2019 г.			
		делегирани от държавата дейности	местни дейности	дофинанси ране на ДДД	Общо	делегирани от държавата дейности	местни дейности	дофинанси ране на ДДД	Общо	делегирани от държавата дейности	местни дейности	дофинанси ране на ДДД	Общо	делегирани от държавата дейности	местни дейности	дофинанси ране на ДДД	Общо
1	2	3	4	5	6	7	8	9	10	11	12	13	14	15	16	17	18
05 51	осигурителни вноски от работодатели за Държавното обществено осигуряване (ДОО)	5 950			5 950	6 380			6 380				0	6 380	0	0	6 380
05 60	здравноосигурителни вноски от работодатели	1 970			1 970	2 120			2 120				0	2 120	0	0	2 120
05 80	вноски за допълнително задължително осигуряване от работодатели	600			600				0	700			700	700	0	0	700
10 00	Издържка	23 115	0	0	23 115	16 750	0	0	16 750	5 500	0	0	5 500	22 250	0	0	22 250
10 15	материали	12 815			12 815	10 950			10 950				0	10 950	0	0	10 950
10 16	вода, горива и енергия	1 500			1 500				0	2 500			2 500	2 500	0	0	2 500
10 20	разходи за външни услуги	8 000			8 000	5 000			5 000	3 000			3 000	8 000	0	0	8 000
10 51	командировки в страната	800			800	800			800				0	800	0	0	800
	ВСИЧКО РАЗХОДИ	72 635	0	0	72 635	69 250	0	0	69 250	6 200	0	0	6 200	75 450	0	0	75 450
	ВСИЧКО РАЗХОДИ ПО БЮДЖЕТА	72 635	0	0	72 635	69 250	0	0	69 250	6 200	0	0	6 200	75 450	0	0	75 450
	<i>Д-ст 282 - Отбранително-мобилизационна подготовка, поддържане на запаси и мощности</i>	61 125	0	0	61 125	65 355	0	0	65 355	1 840	0	0	1 840	67 195	0	0	67 195
01 00	Заплати и възнаграждения за персонала, нает по трудови и служебни правоотношения	44 400	0	0	44 400	48 600	0	0	48 600	0	0	0	0	48 600	0	0	48 600
01 01	заплати и възнаграждения на персонала нает по трудови правоотношения	44 400			44 400	48 600			48 600				0	48 600	0	0	48 600
02 00	Други възнаграждения и плащания за персонала	3 130	0	0	3 130	1 610	0	0	1 610	1 840	0	0	1 840	3 450	0	0	3 450
02 05	изплатени суми от СБКО, за облекло и други на персонала, с характер на възнаграждение	2 930			2 930	1 610			1 610	1 440			1 440	3 050	0	0	3 050
02 08	обезщетения за персонала, с характер на възнаграждение	200			200				0	400			400	400	0	0	400
05 00	Задължителни осигурителни вноски от работодатели	8 930	0	0	8 930	9 375	0	0	9 375	0	0	0	0	9 375	0	0	9 375
05 51	осигурителни вноски от работодатели за Държавното обществено осигуряване (ДОО)	6 690			6 690	7 045			7 045				0	7 045	0	0	7 045
05 60	здравноосигурителни вноски от работодатели	2 240			2 240	2 330			2 330				0	2 330	0	0	2 330
10 00	Издържка	4 685	0	0	4 685	5 770	0	0	5 770	0	0	0	0	5 770	0	0	5 770
10 15	материали	1 895			1 895	1 500			1 500				0	1 500	0	0	1 500
10 16	вода, горива и енергия	1 000			1 000	1 500			1 500				0	1 500	0	0	1 500
10 20	разходи за външни услуги	1 000			1 000	2 000			2 000				0	2 000	0	0	2 000
10 30	текущ ремонт	400			400	400			400				0	400	0	0	400
10 98	други разходи, неklasифицирани в другите параграфи и подпараграфи	370			370	370			370				0	370	0	0	370
	ВСИЧКО РАЗХОДИ	61 125	0	0	61 125	65 355	0	0	65 355	1 840	0	0	1 840	67 195	0	0	67 195
	ВСИЧКО РАЗХОДИ ПО БЮДЖЕТА	61 125	0	0	61 125	65 355	0	0	65 355	1 840	0	0	1 840	67 195	0	0	67 195
	III. ФУНКЦИЯ ОБРАЗОВАНИЕ РЕКАПИТУЛАЦИЯ	3 915 494	976 306	0	4 893 800	4 193 751	945 434	0	5 139 185	338 081	0	0	338 081	4 531 832	945 434	0	5 477 266
01 00	Заплати и възнаграждения за персонала, нает по трудови и служебни правоотношения	2 802 800	57 396	0	2 860 196	3 170 880	63 144	0	3 234 024	99 300	0	0	99 300	3 270 180	63 144	0	3 333 324
01 01	заплати и възнаграждения на персонала нает по трудови правоотношения	2 802 800	57 396	0	2 860 196	3 170 880	63 144	0	3 234 024	99 300	0	0	99 300	3 270 180	63 144	0	3 333 324
02 00	Други възнаграждения и плащания за персонала	212 620	3 530	0	216 050	182 800	3 300	0	186 100	23 280	0	0	23 280	206 080	3 300	0	209 380



№№	НАИМЕНОВАНИЕ НА ФУНКЦИИ, ДЕЙНОСТИ И ПАРАГРАФИ РАЙОН "ИЗТОЧЕН"	Бюджет 2019 г. с преходен остатък от 2018 г.				Бюджет 2020 г. без преходен остатък				Разпределение на средствата от преходния остатък от 2019 г.				Бюджет 2020 г. с преходен остатък от 2019 г.			
		делегиран от държавата дейности	местни дейности	дофинансирани на ДДД	Общо	делегиран от държавата дейности	местни дейности	дофинансирани на ДДД	Общо	делегиран от държавата дейности	местни дейности	дофинансирани на ДДД	Общо	делегиран от държавата дейности	местни дейности	дофинансирани на ДДД	Общо
1	2	3	4	5	6	7	8	9	10	11	12	13	14	15	16	17	18
02 02	за персонала по извънтрудови правоотношения	2 800	0	0	2 800	6 000	0	0	6 000	100	0	0	100	6 100	0	0	6 100
02 05	изплатени суми от СБКО, за облекло и други на персонала, с характер на възнаграждение	141 600	3 530	0	145 130	146 200	3 300	0	149 500	8 100	0	0	8 100	154 300	3 300	0	157 600
02 08	обезщетения за персонала, с характер на възнаграждение	55 000	0	0	55 000	12 000	0	0	12 000	9 000	0	0	9 000	21 000	0	0	21 000
02 09	други плащания и възнаграждения	13 120	0	0	13 120	18 600	0	0	18 600	6 080	0	0	6 080	24 680	0	0	24 680
05 00	Задължителни осигурителни вноски от работодатели	634 730	11 080	0	645 810	714 640	12 190	0	726 830	38 060	0	0	38 060	752 700	12 190	0	764 890
05 51	осигурителни вноски от работодатели за Държавното обществено осигуряване (ДОО)	352 870	6 800	0	359 670	392 390	7 680	0	400 070	17 730	0	0	17 730	410 120	7 680	0	417 800
05 52	Учителския пенсионен фонд (УЧПФ)	81 700	0	0	81 700	90 350	0	0	90 350	6 790	0	0	6 790	97 140	0	0	97 140
05 60	здравноосигурителни вноски от работодатели	140 010	2 760	0	142 770	180 550	3 030	0	183 580	9 160	0	0	9 160	169 710	3 030	0	172 740
05 80	вноски за допълнително задължително осигуряване от работодатели	60 150	1 520	0	61 670	71 350	1 480	0	72 830	4 380	0	0	4 380	75 730	1 480	0	77 210
10 00	Издържка	267 444	904 300	0	1 171 744	125 431	866 800	0	992 231	177 441	0	0	177 441	302 872	866 800	0	1 169 672
10 11	храна	72 403	380 000	0	452 403	62 792	362 000	0	424 792	48 462	0	0	48 462	111 254	362 000	0	473 254
10 13	постелен инвентар и облекло	0	5 000	0	5 000	0	5 000	0	5 000	0	0	0	0	0	5 000	0	5 000
10 14	учебни и научно-изследователски разходи и книги за библиотеките	3	15 000	0	15 003	0	14 500	0	14 500	5	0	0	5	5	14 500	0	14 505
10 15	материали	30 340	96 000	0	126 340	16 139	85 000	0	101 139	14 854	0	0	14 854	30 993	85 000	0	115 993
10 16	вода, горива и енергия	50 000	235 000	0	285 000	15 000	235 000	0	250 000	3 600	0	0	3 600	18 600	235 000	0	253 600
10 20	разходи за външни услуги	25 200	168 000	0	193 200	31 500	160 000	0	191 500	6 900	0	0	6 900	38 400	160 000	0	198 400
10 51	командировки в страната	0	5 300	0	5 300	0	5 300	0	5 300	500	0	0	500	500	5 300	0	5 800
10 52	краткосрочни командировки в чужбина	0	0	0	0	0	0	0	0	1 600	0	0	1 600	1 600	0	0	1 600
10 98	други разходи, неклассифицирани в другите параграфи и подпараграфи	89 498	0	0	89 498	0	0	0	0	101 520	0	0	101 520	101 520	0	0	101 520
	ВСИЧКО РАЗХОДИ	3 917 494	976 306	0	4 893 800	4 193 751	945 434	0	5 139 185	338 081	0	0	338 081	4 531 832	945 434	0	5 477 266
	ВСИЧКО РАЗХОДИ ПО БЮДЖЕТА	3 917 494	976 306	0	4 893 800	4 193 751	945 434	0	5 139 185	338 081	0	0	338 081	4 531 832	945 434	0	5 477 266
	Д-ст 311 - Детски градини	3 872 755	897 000	0	4 769 755	4 148 571	859 500	0	5 008 071	306 251	0	0	306 251	4 452 822	859 500	0	5 312 322
01 00	Заплати и възнаграждения за персонала, нает по трудови и служебни правоотношения	2 780 000	0	0	2 780 000	3 140 000	0	0	3 140 000	82 300	0	0	82 300	3 222 300	0	0	3 222 300
01 01	заплати и възнаграждения на персонала нает по трудови правоотношения	2 780 000	0	0	2 780 000	3 140 000	0	0	3 140 000	82 300	0	0	82 300	3 222 300	0	0	3 222 300
02 00	Други възнаграждения и плащания за персонала	211 800	0	0	211 800	181 000	0	0	181 000	22 060	0	0	22 060	203 060	0	0	203 060
02 02	за персонала по извънтрудови правоотношения	2 800	0	0	2 800	6 000	0	0	6 000	100	0	0	100	6 100	0	0	6 100
02 05	изплатени суми от СБКО, за облекло и други на персонала, с характер на възнаграждение	141 000	0	0	141 000	145 000	0	0	145 000	7 420	0	0	7 420	152 420	0	0	152 420
02 08	обезщетения за персонала, с характер на възнаграждение	55 000	0	0	55 000	12 000	0	0	12 000	9 000	0	0	9 000	21 000	0	0	21 000
02 09	други плащания и възнаграждения	13 000	0	0	13 000	18 000	0	0	18 000	5 540	0	0	5 540	23 540	0	0	23 540
05 00	Задължителни осигурителни вноски от работодатели	629 300	0	0	629 300	707 200	0	0	707 200	34 200	0	0	34 200	741 400	0	0	741 400
05 51	осигурителни вноски от работодатели за Държавното обществено осигуряване (ДОО)	350 200	0	0	350 200	388 500	0	0	388 500	15 800	0	0	15 800	404 300	0	0	404 300
05 52	осигурителни вноски от работодатели за Учителския пенсионен фонд (УЧПФ)	80 700	0	0	80 700	89 000	0	0	89 000	6 000	0	0	6 000	95 000	0	0	95 000

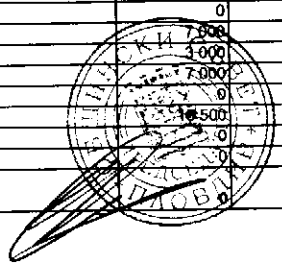


№§	НАИМЕНОВАНИЕ НА ФУНКЦИИ, ДЕЙНОСТИ И ПАРАГРАФИ РАЙОН "ИЗТОЧЕН"	Бюджет 2019 г. с преходен остатък от 2018 г.				Бюджет 2020 г. без преходен остатък				Разпределение на средствата от преходния остатък от 2019 г.				Бюджет 2020 г. с преходен остатък от 2019 г.			
		делегиран от държавата дейности	местни дейности	дофинансиране на ДДД	Общо	делегиран от държавата дейности	местни дейности	дофинансиране на ДДД	Общо	делегиран от държавата дейности	местни дейности	дофинансиране на ДДД	Общо	делегиран от държавата дейности	местни дейности	дофинансиране на ДДД	Общо
1	2	3	4	5	6	7	8	9	10	11	12	13	14	15	16	17	18
05 60	здравноосигурителни вноски от работодатели	138 900			138 900	159 000			159 000	8 500			8 500	167 500	0	0	167 500
05 80	вноски за допълнително задължително осигуряване от работодатели	59 500			59 500	70 600			70 600	3 900			3 900	74 500	0	0	74 500
10 00	Издръжка	251 655	897 000	0	1 148 655	1 118 371	859 500	0	977 871	167 691	0	0	167 691	286 062	859 500	0	1 145 562
10 11	храна	72 403	380 000		452 403	62 792	362 000		424 792	48 462			48 462	111 254	362 000	0	473 254
10 13	постелен инвентар и облекло		5 000		5 000		5 000		5 000				0	0	5 000	0	5 000
10 14	учебни и научно-изследователски разходи и книги за библиотеките	3	15 000		15 003		14 500		14 500	5			5	5	14 500	0	14 505
10 15	материали	25 000	93 000		118 000	9 079	82 000		91 079	11 524			11 524	20 603	82 000	0	102 603
10 16	вода, горива и енергия	50 000	233 000		283 000	15 000	233 000		248 000	3 600			3 600	18 600	233 000	0	251 600
10 20	разходи за външни услуги	24 000	166 000		190 000	31 500	158 000		189 500	5 900			5 900	37 400	158 000	0	195 400
10 51	командировки в страната		5 000		5 000		5 000		5 000	500			500	500	5 000	0	5 500
10 52	краткосрочни командировки в чужбина				0				0	1 600			1 600	1 600	0	0	1 600
10 98	други разходи, неklasифицирани в другите параграфи и подпараграфи	80 249			80 249				0	96 100			96 100	96 100	0	0	96 100
	ВСИЧКО РАЗХОДИ	3 872 755	897 000	0	4 769 755	4 146 571	859 500	0	5 006 071	306 251	0	0	306 251	4 452 822	859 500	0	5 312 322
	ВСИЧКО РАЗХОДИ ПО БЮДЖЕТА	3 872 755	897 000	0	4 769 755	4 146 571	859 500	0	5 006 071	306 251	0	0	306 251	4 452 822	859 500	0	5 312 322
	<i>Д-ст 338 - Ресурсно подпомагане</i>	44 739	0	0	44 739	47 180	0	0	47 180	31 830	0	0	31 830	79 010	0	0	79 010
01 00	Заплати и възнаграждения за персонала, нает по трудови и служебни правоотношения	22 800	0	0	22 800	30 880	0	0	30 880	17 000	0	0	17 000	47 880	0	0	47 880
01 01	заплати и възнаграждения на персонала нает по трудови правоотношения	22 800			22 800	30 880			30 880	17 000			17 000	47 880	0	0	47 880
02 00	Други възнаграждения и плащания за персонала	720	0	0	720	1 800	0	0	1 800	1 220	0	0	1 220	3 020	0	0	3 020
02 05	изплатени суми от СБКО, за облекло и други на персонала, с характер на възнаграждение	600			600	1 200			1 200	680			680	1 880	0	0	1 880
02 09	други плащания и възнаграждения	120			120	600			600	540			540	1 140	0	0	1 140
05 00	Задължителни осигурителни вноски от работодатели	5 430	0	0	5 430	7 440	0	0	7 440	3 860	0	0	3 860	11 300	0	0	11 300
05 51	осигурителни вноски от работодатели за Държавното обществено осигуряване (ДОО)	2 670			2 670	3 790			3 790	1 930			1 930	5 720	0	0	5 720
05 52	осигурителни вноски от работодатели за Учителския пенсионен фонд (УЧПФ)	1 000			1 000	1 350			1 350	790			790	2 140	0	0	2 140
05 60	здравноосигурителни вноски от работодатели	1 110			1 110	1 550			1 550	660			660	2 210	0	0	2 210
05 80	вноски за допълнително задължително осигуряване от работодатели	650			650	750			750	480			480	1 230	0	0	1 230
10 00	Издръжка	15 789	0	0	15 789	7 060	0	0	7 060	9 750	0	0	9 750	16 810	0	0	16 810
10 15	материали	5 340			5 340	7 060			7 060	3 330			3 330	10 390	0	0	10 390
10 20	разходи за външни услуги	1 200			1 200				0	1 000			1 000	1 000	0	0	1 000
10 98	други разходи, неklasифицирани в другите параграфи и подпараграфи	9 249			9 249				0	5 420			5 420	5 420	0	0	5 420
	ВСИЧКО РАЗХОДИ	44 739	0	0	44 739	47 180	0	0	47 180	31 830	0	0	31 830	79 010	0	0	79 010
	ВСИЧКО РАЗХОДИ ПО БЮДЖЕТА	44 739	0	0	44 739	47 180	0	0	47 180	31 830	0	0	31 830	79 010	0	0	79 010
	<i>Д-ст 389 - Други дейности по образованието</i>				0	79 306	0	85 934	0	85 934	0	0	0	0	85 934	0	85 934
01 00	Заплати и възнаграждения за персонала, нает по трудови и служебни правоотношения				0	57 396	0	63 144	0	63 144	0	0	0	0	63 144	0	63 144




182

§§	НАИМЕНОВАНИЕ НА ФУНКЦИИ, ДЕЙНОСТИ И ПАРАГРАФИ РАЙОН "ИЗТОЧЕН"	Бюджет 2019 г. с преходен остатък от 2018 г.				Бюджет 2020 г. без преходен остатък				Разпределение на средствата от преходния остатък от 2019 г.				Бюджет 2020 г. с преходен остатък от 2019 г.			
		делегиран от държавата дейности	местни дейности	дофинансиране на ДДД	Общо	делегиран от държавата дейности	местни дейности	дофинансиране на ДДД	Общо	делегиран от държавата дейности	местни дейности	дофинансиране на ДДД	Общо	делегиран от държавата дейности	местни дейности	дофинансиране на ДДД	Общо
1	2	3	4	5	6	7	8	9	10	11	12	13	14	15	16	17	18
01 01	заплати и възнаграждения на персонала нает по трудови правоотношения		57 396		57 396		63 144		63 144				0	0	63 144	0	63 144
02 00	Други възнаграждения и плащания за персонала	0	3 530	0	3 530	0	3 300	0	3 300	0	0	0	0	0	3 300	0	3 300
02 05	изплатени суми от СБКО, за облекло и други на персонала, с характер на възнаграждение		3 530		3 530		3 300		3 300				0	0	3 300	0	3 300
05 00	Задължителни осигурителни вноски от работодатели	0	11 080	0	11 080	0	12 190	0	12 190	0	0	0	0	0	12 190	0	12 190
05 51	осигурителни вноски от работодатели за Държавното обществено осигуряване (ДОО)		6 800		6 800		7 680		7 680				0	0	7 680	0	7 680
05 60	здравноосигурителни вноски от работодатели		2 760		2 760		3 030		3 030				0	0	3 030	0	3 030
05 80	вноски за допълнително задължително осигуряване от работодатели		1 520		1 520		1 480		1 480				0	0	1 480	0	1 480
10 00	Издръжка	0	7 300	0	7 300	0	7 300	0	7 300	0	0	0	0	0	7 300	0	7 300
10 15	материали		3 000		3 000		3 000		3 000				0	0	3 000	0	3 000
10 16	вода, горива и енергия		2 000		2 000		2 000		2 000				0	0	2 000	0	2 000
10 20	разходи за външни услуги		2 000		2 000		2 000		2 000				0	0	2 000	0	2 000
10 51	командировки в страната		300		300		300		300				0	0	300	0	300
	ВСИЧКО РАЗХОДИ	0	79 306	0	79 306	0	85 934	0	85 934	0	0	0	0	0	85 934	0	85 934
	ВСИЧКО РАЗХОДИ ПО БЮДЖЕТА	0	79 306	0	79 306	0	85 934	0	85 934	0	0	0	0	0	85 934	0	85 934
	IV. ФУНКЦИЯ ЗДРАВЕОПАЗВАНЕ РЕКАПИТУЛАЦИЯ	1 466 465	687 640	0	2 154 105	1 580 263	370 537	2 280	1 953 080	277 544	0	0	277 544	1 857 807	370 537	2 280	2 230 624
01 00	Заплати и възнаграждения за персонала, нает по трудови и служебни правоотношения	1 097 729	0	0	1 097 729	1 248 704	0	0	1 248 704	111 320	0	0	111 320	1 360 024	0	0	1 360 024
01 01	заплати и възнаграждения на персонала нает по трудови правоотношения	1 097 729	0	0	1 097 729	1 248 704	0	0	1 248 704	111 320	0	0	111 320	1 360 024	0	0	1 360 024
02 00	Други възнаграждения и плащания за персонала	92 935	0	0	92 935	56 290	0	0	56 290	5 770	0	0	5 770	62 060	0	0	62 060
02 05	изплатени суми от СБКО, за облекло и други на персонала, с характер на възнаграждение	92 935	0	0	92 935	56 290	0	0	56 290	5 770	0	0	5 770	62 060	0	0	62 060
05 00	Задължителни осигурителни вноски от работодатели	228 301	0	0	228 301	248 035	0	0	248 035	23 800	0	0	23 800	271 835	0	0	271 835
05 51	осигурителни вноски от работодатели за Държавното обществено осигуряване (ДОО)	171 312	0	0	171 312	185 564	0	0	185 564	17 400	0	0	17 400	202 964	0	0	202 964
05 52	осигурителни вноски от работодатели за Учителския пенсионен фонд (УчПФ)	0	0	0	0	1 077	0	0	1 077	600	0	0	600	1 677	0	0	1 677
05 60	здравноосигурителни вноски от работодатели	56 989	0	0	56 989	61 394	0	0	61 394	5 800	0	0	5 800	67 194	0	0	67 194
10 00	Издръжка	27 500	202 500	0	230 000	27 234	251 427	2 280	280 941	4 436	0	0	4 436	31 670	251 427	2 280	285 377
10 11	храна	0	97 000	0	97 000	0	100 000	0	100 000	0	0	0	0	100 000	0	0	100 000
10 12	медикаменти	0	1 000	0	1 000	7 000	1 000	0	8 000	0	0	0	0	7 000	1 000	0	8 000
10 13	постелен инвентар и облекло	0	4 000	0	4 000	2 500	7 000	0	9 500	0	0	0	0	2 500	7 000	0	9 500
10 15	материали	0	18 000	0	18 000	6 000	52 427	760	59 187	3 000	0	0	3 000	9 000	52 427	760	62 187
10 16	вода, горива и енергия	0	70 000	0	70 000	0	75 000	760	75 760	0	0	0	0	75 000	760	0	75 760
10 20	разходи за външни услуги	14 500	12 000	0	26 500	11 734	10 000	760	22 494	1 436	0	0	1 436	13 170	10 000	760	23 930
10 30	текущ ремонт	0	0	0	0	0	5 000	0	5 000	0	0	0	0	0	5 000	0	5 000
10 51	командировки в страната	0	500	0	500	0	1 000	0	1 000	0	0	0	0	1 000	0	0	1 000
19 00	Платени данъци, такси и административни санкции	0	8 500	0	8 500	0	10 000	0	10 000	0	0	0	0	0	10 000	0	10 000




/в лева/

№№	НАИМЕНОВАНИЕ НА ФУНКЦИИ, ДЕЙНОСТИ И ПАРАГРАФИ РАЙОН "ИЗТОЧЕН"	Бюджет 2019 г. с преходен остатък от 2018 г.				Бюджет 2020 г. без преходен остатък				Разпределение на средствата от преходния остатък от 2019 г.				Бюджет 2020 г. с преходен остатък от 2019 г.			
		делегиран от държавата дейности	местни дейности	дофинансиране на ДДД	Общо	делегиран от държавата дейности	местни дейности	дофинансиране на ДДД	Общо	делегиран от държавата дейности	местни дейности	дофинансиране на ДДД	Общо	делегиран от държавата дейности	местни дейности	дофинансиране на ДДД	Общо
1	2	3	4	5	6	7	8	9	10	11	12	13	14	15	16	17	18
19 81	платени общински данъци, такси, наказателни лихви и административни санкции	0	8 500	0	8 500	0	10 000	0	10 000	0	0	0	0	0	10 000	0	10 000
42 00	Текущи трансфери, обезщетения и помощи за домакинствата	0	89 640	0	89 640	0	109 110	0	109 110	0	0	0	0	0	109 110	0	109 110
42 14	обезщетения и помощи по решение на общинския съвет	0	89 640	0	89 640	0	109 110	0	109 110	0	0	0	0	0	109 110	0	109 110
	ВСИЧКО РАЗХОДИ	1 446 465	300 640	0	1 747 105	1 580 263	370 537	2 280	1 953 080	145 326	0	0	145 326	1 725 589	370 537	2 280	2 098 406
52 00	Придобиване на дълготрайни материални активи	20 000	387 000	0	407 000	0	0	0	0	132 218	0	0	132 218	132 218	0	0	132 218
52 02	придобиване на сгради	0	387 000	0	387 000	0	0	0	0	86 718	0	0	86 718	86 718	0	0	86 718
52 03	придобиване на друго оборудване, машини и съоръжения	0	0	0	0	0	0	0	0	45 500	0	0	45 500	45 500	0	0	45 500
52 05	придобиване на стопански инвентар	20 000	0	0	20 000	0	0	0	0	0	0	0	0	0	0	0	0
	ВСИЧКО КАПИТАЛОВИ РАЗХОДИ	20 000	387 000	0	407 000	0	0	0	0	132 218	0	0	132 218	132 218	0	0	132 218
	ВСИЧКО РАЗХОДИ ПО БЮДЖЕТА	1 466 465	687 640	0	2 154 105	1 580 263	370 537	2 280	1 953 080	277 544	0	0	277 544	1 857 807	370 537	2 280	2 230 624
	<i>Д-ст 431 - Детски ясли, детски кухни и яслени групи в ДГ</i>	1 017 276	598 000	0	1 615 276	1 050 502	261 427	0	1 311 929	272 488	0	0	272 488	1 322 990	261 427	0	1 584 417
01 00	Заплати и възнаграждения за персонала, нает по трудови и служебни правоотношения	766 251	0	0	766 251	841 008	0	0	841 008	111 320	0	0	111 320	952 328	0	0	952 328
01 01	заплати и възнаграждения на персонала нает по трудови правоотношения	766 251	0	0	766 251	841 008	0	0	841 008	111 320	0	0	111 320	952 328	0	0	952 328
02 00	Други възнаграждения и плащания за персонала	65 917	0	0	65 917	38 116	0	0	38 116	5 250	0	0	5 250	43 366	0	0	43 366
02 05	изплатени суми от СБКО, за облекло и други на персонала, с характер на възнаграждение	65 917	0	0	65 917	38 116	0	0	38 116	5 250	0	0	5 250	43 366	0	0	43 366
05 00	Задължителни осигурителни вноски от работодатели	160 608	0	0	160 608	165 878	0	0	165 878	23 100	0	0	23 100	188 978	0	0	188 978
05 51	осигурителни вноски от работодатели за Държавното обществено осигуряване (ДОО)	120 664	0	0	120 664	123 814	0	0	123 814	16 900	0	0	16 900	140 714	0	0	140 714
05 52	осигурителни вноски от работодатели за Учителския пенсионен фонд (УчПФ)	0	0	0	0	1 077	0	0	1 077	600	0	0	600	1 677	0	0	1 677
05 60	здравноосигурителни вноски от работодатели	39 944	0	0	39 944	40 987	0	0	40 987	5 600	0	0	5 600	46 587	0	0	46 587
10 00	Издръжка	4 500	202 500	0	207 000	5 500	251 427	0	256 927	600	0	0	600	6 100	251 427	0	257 527
10 11	храна	0	97 000	0	97 000	0	100 000	0	100 000	0	0	0	0	100 000	0	0	100 000
10 12	медикаменти	0	1 000	0	1 000	0	1 000	0	1 000	0	0	0	0	1 000	0	0	1 000
10 13	постелен инвентар и облекло	0	4 000	0	4 000	0	7 000	0	7 000	0	0	0	0	7 000	0	0	7 000
10 15	материали	0	18 000	0	18 000	0	52 427	0	52 427	0	0	0	0	52 427	0	0	52 427
10 16	вода, горива и енергия	0	70 000	0	70 000	0	75 000	0	75 000	0	0	0	0	75 000	0	0	75 000
10 20	разходи за външни услуги	4 500	12 000	0	16 500	5 500	10 000	0	15 500	600	0	0	600	6 100	10 000	0	16 100
10 30	текущ ремонт	0	0	0	0	0	5 000	0	5 000	0	0	0	0	5 000	0	0	5 000
10 51	командировки в страната	0	500	0	500	0	1 000	0	1 000	0	0	0	0	1 000	0	0	1 000
19 00	Платени данъци, такси и административни санкции	0	8 500	0	8 500	0	10 000	0	10 000	0	0	0	0	0	10 000	0	10 000
19 81	платени общински данъци, такси, наказателни лихви и административни санкции	0	8 500	0	8 500	0	10 000	0	10 000	0	0	0	0	0	10 000	0	10 000
	ВСИЧКО РАЗХОДИ	997 276	211 000	0	1 208 276	1 050 502	261 427	0	1 311 929	140 270	0	0	140 270	1 190 772	261 427	0	1 452 199
52 00	Придобиване на дълготрайни материални активи	20 000	387 000	0	407 000	0	0	0	0	132 218	0	0	132 218	132 218	0	0	132 218
52 02	придобиване на сгради	0	387 000	0	387 000	0	0	0	0	86 718	0	0	86 718	86 718	0	0	86 718
52 03	придобиване на друго оборудване, машини и съоръжения	0	0	0	0	0	0	0	0	45 500	0	0	45 500	45 500	0	0	45 500

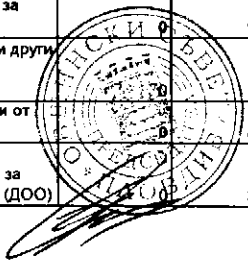


184

§§	НАИМЕНОВАНИЕ НА ФУНКЦИИ, ДЕЙНОСТИ И ПАРАГРАФИ РАЙОН "ИЗТОЧЕН"	Бюджет 2019 г. с преходен остатък от 2018 г.				Бюджет 2020 г. без преходен остатък				Разпределение на средствата от преходния остатък от 2019 г.				Бюджет 2020 г. с преходен остатък от 2019 г.			
		делегиран от държавата дейности	местни дейности	дофинанси ране на ДДД	Общо	делегиран от държавата дейности	местни дейности	дофинанси ране на ДДД	Общо	делегиран от държавата дейности	местни дейности	дофинанси ране на ДДД	Общо	делегиран от държавата дейности	местни дейности	дофинанси ране на ДДД	Общо
1	2	3	4	5	6	7	8	9	10	11	12	13	14	15	16	17	18
52 05	придобиване на стопански инвентар	20 000			20 000				0				0	0	0	0	0
	ВСИЧКО КАПИТАЛОВИ РАЗХОДИ	20 000	387 000	0	407 000	0	0	0	0	132 218	0	0	132 218	132 218	0	0	132 218
	ВСИЧКО РАЗХОДИ ПО БЮДЖЕТА	1 017 276	598 000	0	1 615 276	1 050 502	281 427	0	1 311 929	272 488	0	0	272 488	1 322 990	281 427	0	1 584 417
	<i>Д-ст 437 - Здравен кабинет в детски градини и училища</i>	430 299	0	0	430 299	499 113	0	0	499 113	3 776	0	0	3 776	502 889	0	0	502 889
01 00	Заплати и възнаграждения за персонала, нает по трудови и служебни правоотношения	316 878	0	0	316 878	383 456	0	0	383 456	0	0	0	0	383 456	0	0	383 456
01 01	заплати и възнаграждения на персонала нает по трудови правоотношения	316 878			316 878	383 456			383 456				0	383 456	0	0	383 456
02 00	Други възнаграждения и плащания за персонала	26 068	0	0	26 068	16 694	0	0	16 694	0	0	0	0	16 694	0	0	16 694
02 05	изплатени суми от СБКО, за облекло и други на персонала, с характер на възнаграждение	26 068			26 068	16 694			16 694				0	16 694	0	0	16 694
05 00	Задължителни осигурителни вноски от работодатели	64 353	0	0	64 353	77 228	0	0	77 228	0	0	0	0	77 228	0	0	77 228
05 51	осигурителни вноски от работодатели за Държавното обществено осигуряване (ДОО)	48 348			48 348	58 022			58 022				0	58 022	0	0	58 022
05 60	здравноосигурителни вноски от работодатели	16 005			16 005	19 207			19 207				0	19 207	0	0	19 207
10 00	Издръжка	23 000	0	0	23 000	21 734	0	0	21 734	3 776	0	0	3 776	25 510	0	0	25 510
10 12	медикаменти	7 000			7 000	7 000			7 000				0	7 000	0	0	7 000
10 13	постелен инвентар и облекло	3 000			3 000	2 500			2 500				0	2 500	0	0	2 500
10 15	материали	7 000			7 000	6 000			6 000	3 000			3 000	9 000	0	0	9 000
10 20	разходи за външни услуги	6 000			6 000	6 234			6 234	776			776	7 010	0	0	7 010
	ВСИЧКО РАЗХОДИ	430 299	0	0	430 299	499 113	0	0	499 113	3 776	0	0	3 776	502 889	0	0	502 889
	ВСИЧКО РАЗХОДИ ПО БЮДЖЕТА	430 299	0	0	430 299	499 113	0	0	499 113	3 776	0	0	3 776	502 889	0	0	502 889
	<i>Д-ст 469 - Други дейности по здравеопазването</i>	18 890	89 640	0	108 530	30 648	109 110	2 280	142 038	1 280	0	0	1 280	31 928	109 110	2 280	143 318
01 00	Заплати и възнаграждения за персонала, нает по трудови и служебни правоотношения	14 600	0	0	14 600	24 240	0	0	24 240	0	0	0	0	24 240	0	0	24 240
01 01	заплати и възнаграждения на персонала нает по трудови правоотношения	14 600			14 600	24 240			24 240				0	24 240	0	0	24 240
02 00	Други възнаграждения и плащания за персонала	950	0	0	950	1 480	0	0	1 480	520	0	0	520	2 000	0	0	2 000
02 05	изплатени суми от СБКО, за облекло и други на персонала, с характер на възнаграждение	950			950	1 480			1 480	520			520	2 000	0	0	2 000
05 00	Задължителни осигурителни вноски от работодатели	3 340	0	0	3 340	4 928	0	0	4 928	700	0	0	700	5 628	0	0	5 628
05 51	осигурителни вноски от работодатели за Държавното обществено осигуряване (ДОО)	2 300			2 300	3 728			3 728	500			500	4 228	0	0	4 228
05 60	здравноосигурителни вноски от работодатели				1 040	1 200			1 200	200			200	1 400	0	0	1 400
10 00	Издръжка	0	0	0	0	0	0	2 280	2 280	60	0	0	60	60	0	2 280	2 340
10 15	материали				0	0		760	760				0	0	0	760	760
10 16	вода, горива и енергия				0	0		760	760				0	0	0	760	760
10 20	разходи за външни услуги				0	0		760	760	60			60	60	0	760	820
42 00	Текущи трансфери, обезщетения и помощи за домакинствата	0	89 640	0	89 640	0	109 110	0	109 110	0	0	0	0	0	109 110	0	109 110
42 14	обезщетения и помощи по решение на общинския съвет		89 640		89 640		109 110		109 110				0	0	109 110	0	109 110




§§	НАИМЕНОВАНИЕ НА ФУНКЦИИ, ДЕЙНОСТИ И ПАРАГРАФИ РАЙОН "ИЗТОЧЕН"	Бюджет 2019 г. с преходен остатък от 2018 г.				Бюджет 2020 г. без преходен остатък				Разпределение на средствата от преходния остатък от 2019 г.				Бюджет 2020 г. с преходен остатък от 2019 г.			
		делегирани от държавата дейности	местни дейности	дофинанси ране на ДДД	Общо	делегирани от държавата дейности	местни дейности	дофинанси ране на ДДД	Общо	делегирани от държавата дейности	местни дейности	дофинанси ране на ДДД	Общо	делегирани от държавата дейности	местни дейности	дофинанси ране на ДДД	Общо
1	2	3	4	5	6	7	8	9	10	11	12	13	14	15	16	17	18
	ВСИЧКО РАЗХОДИ	18 890	89 640	0	108 530	30 648	109 110	2 280	142 038	1 280	0	0	1 280	31 928	109 110	2 280	143 318
	ВСИЧКО РАЗХОДИ ПО БЮДЖЕТА	18 890	89 640	0	108 530	30 648	109 110	2 280	142 038	1 280	0	0	1 280	31 928	109 110	2 280	143 318
	V. ФУНКЦИЯ СОЦИАЛНО ОСИГУРЯВАНЕ ПОДПОМАГАНЕ И ГРИЖИ РЕКАПИТУЛАЦИЯ	0	3 200	5 500	8 700	0	34 000	5 500	39 500	0	0	0	0	0	34 000	5 500	39 500
10 00	Издръжка	0	3 200	5 500	8 700	0	34 000	5 500	39 500	0	0	0	0	0	34 000	5 500	39 500
10 13	постелен инвентар и облекло	0	0	1 300	1 300	0	0	0	0	0	0	0	0	0	0	0	0
10 15	материали	0	0	200	200	0	0	1 000	1 000	0	0	0	0	0	0	1 000	1 000
10 16	вода, горива и енергия	0	0	1 500	1 500	0	0	2 000	2 000	0	0	0	0	0	0	2 000	2 000
10 20	разходи за външни услуги	0	3 200	2 500	5 700	0	4 000	2 500	6 500	0	0	0	0	4 000	2 500	6 500	
10 30	текущ ремонт	0	0	0	0	0	30 000	0	30 000	0	0	0	0	0	30 000	0	30 000
	ВСИЧКО РАЗХОДИ	0	3 200	5 500	8 700	0	34 000	5 500	39 500	0	0	0	0	0	34 000	5 500	39 500
	ВСИЧКО РАЗХОДИ ПО БЮДЖЕТА	0	3 200	5 500	8 700	0	34 000	5 500	39 500	0	0	0	0	0	34 000	5 500	39 500
	<i>Д-ст 525 - Клубове на пенсионера, инвалида и др.</i>	0	0	0	0	0	30 000	0	30 000	0	0	0	0	0	30 000	0	30 000
10 00	Издръжка	0	0	0	0	0	30 000	0	30 000	0	0	0	0	0	30 000	0	30 000
10 30	текущ ремонт	0	0	0	0	0	30 000	0	30 000	0	0	0	0	0	30 000	0	30 000
	ВСИЧКО РАЗХОДИ	0	0	0	0	0	30 000	0	30 000	0	0	0	0	0	30 000	0	30 000
	ВСИЧКО РАЗХОДИ ПО БЮДЖЕТА	0	0	0	0	0	30 000	0	30 000	0	0	0	0	0	30 000	0	30 000
	<i>Д- ст 562 - Асистенти за лична помощ</i>	0	0	5 500	5 500	0	0	5 500	5 500	0	0	0	0	0	0	5 500	5 500
10 00	Издръжка	0	0	5 500	5 500	0	0	5 500	5 500	0	0	0	0	0	0	5 500	5 500
10 13	постелен инвентар и облекло			1 300	1 300				0					0	0	0	0
10 15	материали			200	200			1 000	1 000					0	0	1 000	1 000
10 16	вода, горива и енергия			1 500	1 500			2 000	2 000					0	0	2 000	2 000
10 20	разходи за външни услуги			2 500	2 500			2 500	2 500					0	0	2 500	2 500
	ВСИЧКО РАЗХОДИ	0	0	5 500	5 500	0	0	5 500	5 500	0	0	0	0	0	5 500	5 500	
	ВСИЧКО РАЗХОДИ ПО БЮДЖЕТА	0	0	5 500	5 500	0	0	5 500	5 500	0	0	0	0	0	5 500	5 500	
	<i>Д-ст 589 - Други служби и дейности по социалното осигуряване, подпомагане и заетостта</i>	0	3 200	0	3 200	0	4 000	0	4 000	0	0	0	0	0	4 000	0	4 000
10 00	Издръжка	0	3 200	0	3 200	0	4 000	0	4 000	0	0	0	0	0	4 000	0	4 000
10 20	разходи за външни услуги		3 200		3 200		4 000		4 000					0	4 000	0	4 000
	ВСИЧКО РАЗХОДИ	0	3 200	0	3 200	0	4 000	0	4 000	0	0	0	0	0	4 000	0	4 000
	ВСИЧКО РАЗХОДИ ПО БЮДЖЕТА	0	3 200	0	3 200	0	4 000	0	4 000	0	0	0	0	0	4 000	0	4 000
	VI. ФУНКЦИЯ ЖИЛИЩНО СТРОИТЕЛСТВО, БЛАГОУСТРОЙСТВО, КОМУНАЛНО СТОЛАНСТВО И ОПАЗВАНЕ НА ОКОЛНАТА СРЕДА РЕКАПИТУЛАЦИЯ	0	292 978	0	292 978	0	846 691	0	846 691	0	15 000	0	15 000	0	861 691	0	861 691
01 00	Заплати и възнаграждения за персонала, нает по трудови и служебни правоотношения	0	23 112	0	23 112	0	25 423	0	25 423	0	0	0	0	0	25 423	0	25 423
01 01	заплати и възнаграждения на персонала нает по трудови правоотношения	0	23 112	0	23 112	0	25 423	0	25 423	0	0	0	0	0	25 423	0	25 423
02 00	Други възнаграждения и плащания за персонала		1 337	0	1 337	0	1 407	0	1 407	0	0	0	0	0	1 407	0	1 407
02 05	изплатени суми от СБКО, за облекло и други на персонала, с характер на възнаграждение		1 337	0	1 337	0	1 407	0	1 407	0	0	0	0	0	1 407	0	1 407
05 00	Задължителни осигурителни вноски от работодатели		4 460	0	4 460	0	4 906	0	4 906	0	0	0	0	0	4 906	0	4 906
05 51	осигурителни вноски от работодатели за Държавното обществено осигуряване (ДОО)		3 351	0	3 351	0	3 686	0	3 686	0	0	0	0	0	3 686	0	3 686



§§	НАИМЕНОВАНИЕ НА ФУНКЦИИ, ДЕЙНОСТИ И ПАРАГРАФИ РАЙОН "ИЗТОЧЕН"	Бюджет 2019 г. с преходен остатък от 2018 г.				Бюджет 2020 г. без преходен остатък				Разпределение на средствата от преходния остатък от 2019 г.				Бюджет 2020 г. с преходен остатък от 2019 г.			
		делегирани от държавата дейности	местни дейности	дофинанси ране на ДДД	Общо	делегирани от държавата дейности	местни дейности	дофинанси ране на ДДД	Общо	делегирани от държавата дейности	местни дейности	дофинанси ране на ДДД	Общо	делегирани от държавата дейности	местни дейности	дофинанси ране на ДДД	Общо
1	2	3	4	5	6	7	8	9	10	11	12	13	14	15	16	17	18
05 60	здравноосигурителни вноски от работодатели	0	1 109	0	1 109	0	1 220	0	1 220	0	0	0	0	0	1 220	0	1 220
10 00	Издръжка	0	213 494	0	213 494	0	469 955	0	469 955	0	15 000	0	15 000	0	484 955	0	484 955
10 15	материали	0	3 000	0	3 000	0	3 000	0	3 000	0	0	0	0	0	3 000	0	3 000
10 16	вода, горива и енергия	0	8 800	0	8 800	0	7 300	0	7 300	0	0	0	0	0	7 300	0	7 300
10 20	разходи за външни услуги	0	33 554	0	33 554	0	14 655	0	14 655	0	0	0	0	0	14 655	0	14 655
10 30	текущ ремонт	0	168 140	0	168 140	0	445 000	0	445 000	0	15 000	0	15 000	0	460 000	0	460 000
	ВСИЧКО РАЗХОДИ	0	242 403	0	242 403	0	501 691	0	501 691	0	15 000	0	15 000	0	516 691	0	516 691
51 00	Основен ремонт на дълготрайни материални активи	0	0	0	0	0	45 000	0	45 000	0	0	0	0	0	45 000	0	45 000
52 00	Придобиване на дълготрайни материални активи	0	40 000	0	40 000	0	300 000	0	300 000	0	0	0	0	0	300 000	0	300 000
52 06	изграждане на инфраструктурни обекти	0	40 000	0	40 000	0	300 000	0	300 000	0	0	0	0	0	300 000	0	300 000
53 00	Придобиване на нематериални дълготрайни активи	0	10 575	0	10 575	0	0	0	0	0	0	0	0	0	0	0	0
53 09	придобиване на други нематериални дълготрайни активи	0	10 575	0	10 575	0	0	0	0	0	0	0	0	0	0	0	0
	ВСИЧКО КАПИТАЛОВИ РАЗХОДИ	0	50 575	0	50 575	0	345 000	0	345 000	0	0	0	0	0	345 000	0	345 000
	ВСИЧКО РАЗХОДИ ПО БЮДЖЕТА	0	292 978	0	292 978	0	846 691	0	846 691	0	15 000	0	15 000	0	861 691	0	861 691
	<i>Д-ст 601 - Управление, контрол и регулиране на дейностите по жил. строителство и териториално развитие</i>	0	30 554	0	30 554	0	1 080	0	1 080	0	0	0	0	0	1 080	0	1 080
10 00	Издръжка	0	30 554	0	30 554	0	1 080	0	1 080	0	0	0	0	0	1 080	0	1 080
10 20	разходи за външни услуги	0	30 554	0	30 554	0	1 080	0	1 080	0	0	0	0	0	1 080	0	1 080
	ВСИЧКО РАЗХОДИ	0	30 554	0	30 554	0	1 080	0	1 080	0	0	0	0	0	1 080	0	1 080
	ВСИЧКО РАЗХОДИ ПО БЮДЖЕТА	0	30 554	0	30 554	0	1 080	0	1 080	0	0	0	0	0	1 080	0	1 080
	<i>Д-ст 604 - Осветление на улици и площади</i>	0	19 210	0	19 210	0	4 000	0	4 000	0	15 000	0	15 000	0	19 000	0	19 000
10 00	Издръжка	0	19 210	0	19 210	0	4 000	0	4 000	0	15 000	0	15 000	0	19 000	0	19 000
10 16	вода, горива и енергия	0	5 500	0	5 500	0	4 000	0	4 000	0	0	0	0	0	4 000	0	4 000
10 30	текущ ремонт	0	13 710	0	13 710	0	0	0	0	0	15 000	0	15 000	0	15 000	0	15 000
	ВСИЧКО РАЗХОДИ	0	19 210	0	19 210	0	4 000	0	4 000	0	15 000	0	15 000	0	19 000	0	19 000
	ВСИЧКО РАЗХОДИ ПО БЮДЖЕТА	0	19 210	0	19 210	0	4 000	0	4 000	0	15 000	0	15 000	0	19 000	0	19 000
	<i>Д-ст 606 - Изграждане, ремонт и поддържане на уличната мрежа</i>	0	194 430	0	194 430	0	370 000	0	370 000	0	0	0	0	0	370 000	0	370 000
10 00	Издръжка	0	154 430	0	154 430	0	300 000	0	300 000	0	0	0	0	0	300 000	0	300 000
10 30	текущ ремонт	0	154 430	0	154 430	0	300 000	0	300 000	0	0	0	0	0	300 000	0	300 000
	ВСИЧКО РАЗХОДИ	0	154 430	0	154 430	0	300 000	0	300 000	0	0	0	0	0	300 000	0	300 000
51 00	Основен ремонт на дълготрайни материални активи	0	0	0	0	0	45 000	0	45 000	0	0	0	0	0	45 000	0	45 000
52 00	Придобиване на дълготрайни материални активи	0	40 000	0	40 000	0	25 000	0	25 000	0	0	0	0	0	25 000	0	25 000
52 06	изграждане на инфраструктурни обекти	0	40 000	0	40 000	0	25 000	0	25 000	0	0	0	0	0	25 000	0	25 000
	ВСИЧКО КАПИТАЛОВИ РАЗХОДИ	0	40 000	0	40 000	0	70 000	0	70 000	0	0	0	0	0	70 000	0	70 000
	ВСИЧКО РАЗХОДИ ПО БЮДЖЕТА	0	194 430	0	194 430	0	370 000	0	370 000	0	0	0	0	0	370 000	0	370 000
	<i>Д-ст 619 - Други дейности по жилищното строителство, благоустройството и регионалното развитие</i>	0	10 575	0	10 575	0	430 575	0	430 575	0	0	0	0	0	430 575	0	430 575
10 00	Издръжка	0	0	0	0	0	155 575	0	155 575	0	0	0	0	0	155 575	0	155 575
10 20	разходи за външни услуги	0	0	0	0	0	10 575	0	10 575	0	0	0	0	0	10 575	0	10 575
10 30	текущ ремонт	0	0	0	0	0	145 000	0	145 000	0	0	0	0	0	145 000	0	145 000
	ВСИЧКО РАЗХОДИ	0	0	0	0	0	155 575	0	155 575	0	0	0	0	0	155 575	0	155 575
52 00	Придобиване на дълготрайни материални активи	0	0	0	0	0	275 000	0	275 000	0	0	0	0	0	275 000	0	275 000



§§	НАИМЕНОВАНИЕ НА ФУНКЦИИ, ДЕЙНОСТИ И ПАРАГРАФИ РАЙОН "ИЗТОЧЕН"	Бюджет 2019 г. с преходен остатък от 2018 г.				Бюджет 2020 г. без преходен остатък				Разпределение на средствата от преходния остатък от 2019 г.				Бюджет 2020 г. с преходен остатък от 2019 г.			
		делегирани от държавата дейности	местни дейности	дофинансиране на ДДД	Общо	делегирани от държавата дейности	местни дейности	дофинансиране на ДДД	Общо	делегирани от държавата дейности	местни дейности	дофинансиране на ДДД	Общо	делегирани от държавата дейности	местни дейности	дофинансиране на ДДД	Общо
1	2	3	4	5	6	7	8	9	10	11	12	13	14	15	16	17	18
52 06	изграждане на инфраструктурни обекти				0		275 000		275 000				0	0	275 000	0	275 000
53 00	Придобиване на нематериални дълготрайни активи	0	10 575	0	10 575	0	0	0	0	0	0	0	0	0	0	0	0
53 09	придобиване на други нематериални дълготрайни активи		10 575		10 575				0				0	0	0	0	0
	ВСИЧКО КАПИТАЛОВИ РАЗХОДИ	0	10 575	0	10 575	0	275 000	0	275 000	0	0	0	0	0	275 000	0	275 000
	ВСИЧКО РАЗХОДИ ПО БЮДЖЕТА	0	10 575	0	10 575	0	430 575	0	430 575	0	0	0	0	0	430 575	0	430 575
	<i>Д-ст 623 - Чистота</i>	0	38 209	0	38 209	0	41 036	0	41 036	0	0	0	0	0	41 036	0	41 036
01 00	Заплати и възнаграждения за персонала, нает по трудови и служебни правоотношения	0	23 112	0	23 112	0	25 423	0	25 423	0	0	0	0	0	25 423	0	25 423
01 01	заплати и възнаграждения на персонала нает по трудови правоотношения		23 112		23 112		25 423		25 423				0	0	25 423	0	25 423
02 00	Други възнаграждения и плащания за персонала	0	1 337	0	1 337	0	1 407	0	1 407	0	0	0	0	0	1 407	0	1 407
02 05	изплатени суми от СБКО, за облекло и други на персонала, с характер на възнаграждение		1 337		1 337		1 407		1 407				0	0	1 407	0	1 407
05 00	Задължителни осигурителни вноски от работодатели	0	4 460	0	4 460	0	4 906	0	4 906	0	0	0	0	0	4 906	0	4 906
05 51	осигурителни вноски от работодатели за Държавното обществено осигуряване (ДОО)		3 351		3 351		3 686		3 686				0	0	3 686	0	3 686
05 60	здравноосигурителни вноски от работодатели		1 109		1 109		1 220		1 220				0	0	1 220	0	1 220
10 00	Издръжка	0	9 300	0	9 300	0	9 300	0	9 300	0	0	0	0	0	9 300	0	9 300
10 15	материали		3 000		3 000		3 000		3 000				0	0	3 000	0	3 000
10 16	вода, горива и енергия		3 300		3 300		3 300		3 300				0	0	3 300	0	3 300
10 20	разходи за външни услуги		3 000		3 000		3 000		3 000				0	0	3 000	0	3 000
	ВСИЧКО РАЗХОДИ	0	38 209	0	38 209	0	41 036	0	41 036	0	0	0	0	0	41 036	0	41 036
	ВСИЧКО РАЗХОДИ ПО БЮДЖЕТА	0	38 209	0	38 209	0	41 036	0	41 036	0	0	0	0	0	41 036	0	41 036
	VII. ФУНКЦИЯ КУЛТУРА, СПОРТ, ПОЧИВНИ ДЕЙНОСТИ И РЕЛИГИОЗНО ДЕЛО	5	0	0	5	0	0	0	0	0	0	0	0	0	0	0	0
	РЕКАПИТУЛАЦИЯ																
10 00	Издръжка	5	0	0	5	0	0	0	0	0	0	0	0	0	0	0	0
10 15	материали	5	0	0	5	0	0	0	0	0	0	0	0	0	0	0	0
	ВСИЧКО РАЗХОДИ	5	0	0	5	0	0	0	0	0	0	0	0	0	0	0	0
	ВСИЧКО РАЗХОДИ ПО БЮДЖЕТА	5	0	0	5	0	0	0	0	0	0	0	0	0	0	0	0
	VII. ГРУПА Б) ФИЗИЧЕСКА КУЛТУРА И СПОРТ	5	0	0	5	0	0	0	0	0	0	0	0	0	0	0	0
10 00	Издръжка	5	0	0	5	0	0	0	0	0	0	0	0	0	0	0	0
10 15	материали	5	0	0	5	0	0	0	0	0	0	0	0	0	0	0	0
	ВСИЧКО РАЗХОДИ	5	0	0	5	0	0	0	0	0	0	0	0	0	0	0	0
	ВСИЧКО РАЗХОДИ ПО БЮДЖЕТА	5	0	0	5	0	0	0	0	0	0	0	0	0	0	0	0
	<i>Д-ст 713 - Спорт за всички</i>	5	0	0	5	0	0	0	0	0	0	0	0	0	0	0	0
10 00	Издръжка	5	0	0	5	0	0	0	0	0	0	0	0	0	0	0	0
10 15	материали	5	0	0	5	0	0	0	0	0	0	0	0	0	0	0	0
	ВСИЧКО РАЗХОДИ	5	0	0	5	0	0	0	0	0	0	0	0	0	0	0	0
	ВСИЧКО РАЗХОДИ ПО БЮДЖЕТА	5	0	0	5	0	0	0	0	0	0	0	0	0	0	0	0
	VIII. ФУНКЦИЯ ИКОНОМИЧЕСКИ ДЕЙНОСТИ И УСЛУГИ	0	101 100	0	101 100	0	153 990	0	153 990	0	0	0	0	0	153 990	0	153 990
	РЕКАПИТУЛАЦИЯ																
01 00	Заплати и възнаграждения за персонала, нает по трудови и служебни правоотношения	0	64 600	0	64 600	0	106 670	0	106 670	0	0	0	0	0	106 670	0	106 670



/в лева/

§§	НАИМЕНОВАНИЕ НА ФУНКЦИИ, ДЕЙНОСТИ И ПАРАГРАФИ РАЙОН "ИЗТОЧЕН"	Бюджет 2019 г. с преходен остатък от 2018 г.				Бюджет 2020 г. без преходен остатък				Разпределение на средствата от преходния остатък от 2019 г.				Бюджет 2020 г. с преходен остатък от 2019 г.			
		делегиран от държавата дейности	местни дейности	дофинансиране на ДДД	Общо	делегиран от държавата дейности	местни дейности	дофинансиране на ДДД	Общо	делегиран от държавата дейности	местни дейности	дофинансиране на ДДД	Общо	делегиран от държавата дейности	местни дейности	дофинансиране на ДДД	Общо
1	2	3	4	5	6	7	8	9	10	11	12	13	14	15	16	17	18
01 01	заплати и възнаграждения на персонала нает по трудови правоотношения	0	64 600	0	64 600	0	106 670	0	106 670	0	0	0	0	0	106 670	0	106 670
02 00	Други възнаграждения и плащания за персонала	0	11 000	0	11 000	0	13 600	0	13 600	0	0	0	0	0	13 600	0	13 600
02 05	изплатени суми от СБКО, за облекло и други на персонала, с характер на възнаграждение	0	6 000	0	6 000	0	6 040	0	6 040	0	0	0	0	0	6 040	0	6 040
02 08	обезщетения за персонала, с характер на възнаграждение	0	5 000	0	5 000	0	7 560	0	7 560	0	0	0	0	0	7 560	0	7 560
05 00	Задължителни осигурителни вноски от работодатели	0	15 000	0	15 000	0	23 220	0	23 220	0	0	0	0	0	23 220	0	23 220
05 51	осигурителни вноски от работодатели за Държавното обществено осигуряване (ДОО)	0	11 200	0	11 200	0	17 440	0	17 440	0	0	0	0	0	17 440	0	17 440
05 60	здравноосигурителни вноски от работодатели	0	3 800	0	3 800	0	5 780	0	5 780	0	0	0	0	0	5 780	0	5 780
10 00	Издръжка	0	10 500	0	10 500	0	10 500	0	10 500	0	0	0	0	0	10 500	0	10 500
10 15	материали	0	3 000	0	3 000	0	2 500	0	2 500	0	0	0	0	0	2 500	0	2 500
10 16	вода, горива и енергия	0	3 000	0	3 000	0	3 000	0	3 000	0	0	0	0	0	3 000	0	3 000
10 20	разходи за външни услуги	0	4 000	0	4 000	0	5 000	0	5 000	0	0	0	0	0	5 000	0	5 000
10 62	разходи за застраховки	0	500	0	500	0	0	0	0	0	0	0	0	0	0	0	0
	ВСИЧКО РАЗХОДИ	0	101 100	0	101 100	0	153 990	0	153 990	0	0	0	0	0	153 990	0	153 990
	ВСИЧКО РАЗХОДИ ПО БЮДЖЕТА	0	101 100	0	101 100	0	153 990	0	153 990	0	0	0	0	0	153 990	0	153 990
	<i>Д-ст 898 - Други дейности по икономиката</i>	0	101 100	0	101 100	0	153 990	0	153 990	0	0	0	0	0	153 990	0	153 990
01 00	Заплати и възнаграждения за персонала, нает по трудови и служебни правоотношения	0	64 600	0	64 600	0	106 670	0	106 670	0	0	0	0	0	106 670	0	106 670
01 01	заплати и възнаграждения на персонала нает по трудови правоотношения		64 600		64 600		106 670		106 670				0	0	106 670	0	106 670
02 00	Други възнаграждения и плащания за персонала	0	11 000	0	11 000	0	13 600	0	13 600	0	0	0	0	0	13 600	0	13 600
02 05	изплатени суми от СБКО, за облекло и други на персонала, с характер на възнаграждение		6 000		6 000		6 040		6 040				0	0	6 040	0	6 040
02 08	обезщетения за персонала, с характер на възнаграждение		5 000		5 000		7 560		7 560				0	0	7 560	0	7 560
05 00	Задължителни осигурителни вноски от работодатели	0	15 000	0	15 000	0	23 220	0	23 220	0	0	0	0	0	23 220	0	23 220
05 51	осигурителни вноски от работодатели за Държавното обществено осигуряване (ДОО)		11 200		11 200		17 440		17 440				0	0	17 440	0	17 440
05 60	здравноосигурителни вноски от работодатели		3 800		3 800		5 780		5 780				0	0	5 780	0	5 780
10 00	Издръжка	0	10 500	0	10 500	0	10 500	0	10 500	0	0	0	0	0	10 500	0	10 500
10 15	материали		3 000		3 000		2 500		2 500				0	0	2 500	0	2 500
10 16	вода, горива и енергия		3 000		3 000		3 000		3 000				0	0	3 000	0	3 000
10 20	разходи за външни услуги		4 000		4 000		5 000		5 000				0	0	5 000	0	5 000
10 62	разходи за застраховки		500		500		0		0				0	0	0	0	0
	ВСИЧКО РАЗХОДИ	0	101 100	0	101 100	0	153 990	0	153 990	0	0	0	0	0	153 990	0	153 990
	ВСИЧКО РАЗХОДИ ПО БЮДЖЕТА	0	101 100	0	101 100	0	153 990	0	153 990	0	0	0	0	0	153 990	0	153 990




189


ОБЩИНА ПЛОВДИВ

БЮДЖЕТ 2020 ГОДИНА
НАТУРАЛНИ ПОКАЗАТЕЛИ
РАЙОН ИЗТОЧЕН


ПОКАЗАТЕЛИ РАЙОН ИЗТОЧЕН	\$\$	Общ годишен план на 01.01.2020г.	в това число			Общ годишен план към 31.12.2020г.	в това число		
			делегирани от държавата дейности	местни дейности	дофинансира не на ДДД		делегирани от държавата дейности	местни дейности	дофинансира не на ДДД
	99-99								
НАТУРАЛНИ ПОКАЗАТЕЛИ - РЕКАПИТУЛАЦИЯ									
Щатни бройки	01-00	382,50	366,50	16,00	0,00	382,50	366,50	16,00	0,00
в т.ч.: по трудови правоотношения	01-11	361,50	345,50	16,00	0,00	361,50	345,50	16,00	0,00
по служебни правоотношения	01-12	21,00	21,00	0,00	0,00	21,00	21,00	0,00	0,00
КМЕТОВЕ (1+2+3+4), в т.ч.:	02-00	1,00	1,00	0,00	0,00	1,00	1,00	0,00	0,00
2.КМЕТОВЕ НА РАЙОНИ (а+б+в), в т.ч.:	02-20	1,00	1,00	0,00	0,00	1,00	1,00	0,00	0,00
б) кмет на район с население от 50 001 до 100 000 души по постоянен адрес	02-22	1,00	1,00	0,00	0,00	1,00	1,00	0,00	0,00
ДЕНОНОЩНИ ОПЕРАТИВНИ ДЕЖУРНИ - БРОЙ	05-00	5,00	5,00	0,00	0,00	5,00	5,00	0,00	0,00
ДЕЦА В ЯСЛЕНИ ГРУПИ В ДЕТСКА ГРАДИНА	15-00	41,00	41,00	0,00	0,00	41,00	41,00	0,00	0,00
БРОЙ ДЕЦА В ДЕТСКА ГРАДИНА	16-00	1 349,00	1 349,00	0,00	0,00	1 349,00	1 349,00	0,00	0,00
ДЕЦА В ДЕТСКИ ЯСЛИ - БР.	35-00	175,00	175,00	0,00	0,00	175,00	175,00	0,00	0,00
ДЕЦА В ДЕТСКИ КУХНИ - БР.	36-00	139,00	139,00	0,00	0,00	139,00	139,00	0,00	0,00
ОБЩЕСТ.ВЪЗПИТАТЕЛИ - БР.	81-00	14,00	14,00	0,00	0,00	14,00	14,00	0,00	0,00
ЧИСЛЕНОСТ НА ПЕРС. НА МИН.РАБОТНА ЗАПЛАТА - БРОЙ	87-00	32,00	29,00	3,00	0,00	37,00	34,00	3,00	0,00
РАЗПРЕДЕЛЕНИЕ ПО ФУНКЦИИ									
ФУНКЦИЯ I ОБЩИ ДЪРЖАВНИ ДЕЙНОСТИ									
РЕКАПИТУЛАЦИЯ ЗА ФУНКЦИЯ ОБЩИ ДЪРЖАВНИ СЛУЖБИ									




ПОКАЗАТЕЛИ РАЙОН ИЗТОЧЕН	§§	Общ годишен план на 01.01.2020г.	в това число			Общ годишен план към 31.12.2020г.	в това число		
			делегиран от държавата дейности	местни дейности	дофинансира не на ДДД		делегиран от държавата дейности	местни дейности	дофинансира не на ДДД
НАТУРАЛНИ ПОКАЗАТЕЛИ:									
Щатни бройки	01-00	43,00	43,00	0,00	0,00	43,00	43,00	0,00	0,00
в т.ч.: по трудови правоотношения	01-11	22,00	22,00	0,00	0,00	22,00	22,00	0,00	0,00
по служебни правоотношения	01-12	21,00	21,00	0,00	0,00	21,00	21,00	0,00	0,00
КМЕТОВЕ (1+2+3+4), В Т.Ч.:	02-00	1,00	1,00	0,00	0,00	1,00	1,00	0,00	0,00
2.КМЕТОВЕ НА РАЙОНИ (а+б+в), в т.ч.:	02-20	1,00	1,00	0,00	0,00	1,00	1,00	0,00	0,00
б) кмет на район с население от 50 001 до 100 000 души по постоянен адрес	02-22	1,00	1,00	0,00	0,00	1,00	1,00	0,00	0,00
РЕКАПИТУЛАЦИЯ ЗА ГРУПА ИЗПЪЛНИТЕЛНИ И ЗАКОНОДАТЕЛНИ ОРГАНИ									
НАТУРАЛНИ ПОКАЗАТЕЛИ:									
Щатни бройки	01-00	43,00	43,00	0,00	0,00	43,00	43,00	0,00	0,00
в т.ч.: по трудови правоотношения	01-11	22,00	22,00	0,00	0,00	22,00	22,00	0,00	0,00
по служебни правоотношения	01-12	21,00	21,00	0,00	0,00	21,00	21,00	0,00	0,00
КМЕТОВЕ (1+2+3+4), В Т.Ч.:	02-00	1,00	1,00	0,00	0,00	1,00	1,00	0,00	0,00
2.КМЕТОВЕ НА РАЙОНИ (а+б+в), в т.ч.:	02-20	1,00	1,00	0,00	0,00	1,00	1,00	0,00	0,00
б) кмет на район с население от 50 001 до 100 000 души по постоянен адрес	02-22	1,00	1,00	0,00	0,00	1,00	1,00	0,00	0,00
ГРУПА ИЗПЪЛНИТЕЛНИ И ЗАКОНОДАТЕЛНИ ОРГАНИ									
ДЕИНОСТ 122 ОБЩИНСКА АДМИНИСТРАЦИЯ									
НАТУРАЛНИ ПОКАЗАТЕЛИ:									
Щатни бройки	01-00	43,00	43,00	0,00	0,00	43,00	43,00	0,00	0,00
в т.ч.: по трудови правоотношения	01-11	22,00	22,00			22,00	22,00		
по служебни правоотношения	01-12	21,00	21,00			21,00	21,00		
КМЕТОВЕ (1+2+3+4), В Т.Ч.:	02-00	1,00	1,00	0,00	0,00	1,00	1,00	0,00	0,00
2.КМЕТОВЕ НА РАЙОНИ (а+б+в), в т.ч.:	02-20	1,00	1,00	0,00	0,00	1,00	1,00	0,00	0,00
б) кмет на район с население от 50 001 до 100 000 души по постоянен адрес	02-22	1,00	1,00			1,00	1,00		
ФУНКЦИЯ II ОТБРАНА И СИГУРНОСТ									




ПОКАЗАТЕЛИ РАЙОН ИЗТОЧЕН	§§	Общ годишен план на 01.01.2020г.	в това число			Общ годишен план към 31.12.2020г.	в това число		
			делегиран от държавата дейности	местни дейности	дофинансира не на ДДД		делегиран от държавата дейности	местни дейности	дофинансира не на ДДД
РЕКАПИТУЛАЦИЯ ЗА ФУНКЦИЯ ОТБРАНА И СИГУРНОСТ									
НАТУРАЛНИ ПОКАЗАТЕЛИ:									
Щатни бройки	01-00	5,00	5,00	0,00	0,00	5,00	5,00	0,00	0,00
в т.ч.: по трудови правоотношения	01-11	5,00	5,00	0,00	0,00	5,00	5,00	0,00	0,00
ДЕНОНОЩНИ ОПЕРАТИВНИ ДЕЖУРНИ - БРОЙ	05-00	5,00	5,00	0,00	0,00	5,00	5,00	0,00	0,00
ОБЩЕСТ.ВЪЗПИТАТЕЛИ - БР.	81-00	14,00	14,00	0,00	0,00	14,00	14,00	0,00	0,00
РЕКАПИТУЛАЦИЯ ЗА ГРУПА ПОЛИЦИЯ,ВЪТРЕШЕН РЕД И СИГУРНОСТ									
НАТУРАЛНИ ПОКАЗАТЕЛИ:									
ОБЩЕСТ.ВЪЗПИТАТЕЛИ - БР.	81-00	14,00	14,00	0,00	0,00	14,00	14,00	0,00	0,00
РЕКАПИТУЛАЦИЯ ЗА ГРУПА ЗАЩИТА НА НАСЕЛЕНИЕТО, УПРАВЛЕНИЕ И ДЕЙНОСТИ ПРИ СТИХИЙНИ БЕДСТВИЯ И АВАРИИ									
НАТУРАЛНИ ПОКАЗАТЕЛИ:									
Щатни бройки	01-00	5,00	5,00	0,00	0,00	5,00	5,00	0,00	0,00
в т.ч.: по трудови правоотношения	01-11	5,00	5,00	0,00	0,00	5,00	5,00	0,00	0,00
ДЕЖУРНИ - БРОЙ	05-00	5,00	5,00	0,00	0,00	5,00	5,00	0,00	0,00
ГРУПА ПОЛИЦИЯ,ВЪТРЕШЕН РЕД И СИГУРНОСТ									
ДЕЙНОСТ 239 ДРУГИ ДЕЙНОСТИ ПО ВЪТРЕШНАТА СИГУРНОСТ									
НАТУРАЛНИ ПОКАЗАТЕЛИ:									
ОБЩЕСТ.ВЪЗПИТАТЕЛИ - БР.	81-00	14,00	14,00			14,00	14,00		
ГРУПА ЗАЩИТА НА НАСЕЛЕНИЕТО, УПРАВЛЕНИЕ И ДЕЙНОСТИ ПРИ СТИХИЙНИ БЕДСТВИЯ И АВАРИИ									




ПОКАЗАТЕЛИ РАЙОН ИЗТОЧЕН	§§	Общ годишен план на 01.01.2020г.	в това число			Общ годишен план към 31.12.2020г.	в това число		
			делегирани от държавата дейности	местни дейности	дофинансира не на ДДД		делегирани от държавата дейности	местни дейности	дофинансира не на ДДД
ДЕЙНОСТ 282 ОТБРАНИТЕЛНО-МОБИЛИЗАЦИОННА ПОДГОТОВКА, ПОДДЪРЖАНЕ НА ЗАПАСИ И МОЩНОСТИ									
НАТУРАЛНИ ПОКАЗАТЕЛИ:									
Щатни бройки	01-00	5,00	5,00	0,00	0,00	5,00	5,00	0,00	0,00
в т.ч.: по трудови правоотношения	01-11	5,00	5,00			5,00	5,00		
ДЕНОЩНИ ОПЕРАТИВНИ ДЕЖУРНИ - БРОЙ	05-00	5,00	5,00			5,00	5,00		
ФУНКЦИЯ III ОБРАЗОВАНИЕ									
РЕКАПИТУЛАЦИЯ ЗА ФУНКЦИЯ ОБРАЗОВАНИЕ									
НАТУРАЛНИ ПОКАЗАТЕЛИ:									
Щатни бройки	01-00	216,00	211,00	5,00	0,00	216,00	211,00	5,00	0,00
в т.ч.: по трудови правоотношения	01-11	216,00	211,00	5,00	0,00	216,00	211,00	5,00	0,00
ДЕЦА В ЯСЛЕНИ ГРУПИ В ДЕТСКА ГРАДИНА	15-00	41,00	41,00	0,00	0,00	41,00	41,00	0,00	0,00
БРОИ ДЕЦА В ДЕТСКА ГРАДИНА	16-00	1 349,00	1 349,00	0,00	0,00	1 349,00	1 349,00	0,00	0,00
ДЕЙНОСТ 311 ДЕТСКИ ГРАДИНИ									
НАТУРАЛНИ ПОКАЗАТЕЛИ:									
Щатни бройки	01-00	211,00	211,00	0,00	0,00	211,00	211,00	0,00	0,00
в т.ч.: по трудови правоотношения	01-11	211,00	211,00			211,00	211,00		
ДЕЦА В ЯСЛЕНИ ГРУПИ В ДЕТСКА ГРАДИНА	15-00	41,00	41,00			41,00	41,00		
БРОИ ДЕЦА В ДЕТСКА ГРАДИНА	16-00	1349,00	1 349,00			1349,00	1 349,00		
ДЕЙНОСТ 389 ДРУГИ ДЕЙНОСТИ ПО ОБРАЗОВАНИЕТО									
НАТУРАЛНИ ПОКАЗАТЕЛИ:									
Щатни бройки	01-00	5,00	0,00	5,00	0,00	5,00	0,00	5,00	0,00
в т.ч.: по трудови правоотношения	01-11	5,00		5,00		5,00		5,00	
ФУНКЦИЯ IV ЗДРАВЕОПАЗВАНЕ									




ПОКАЗАТЕЛИ РАЙОН ИЗТОЧЕН	§§	Общ годишен план на 01.01.2020г.	в това число			Общ годишен план към 31.12.2020г.	в това число		
			делегиран от държавата дейности	местни дейности	дофинансира не на ДДД		делегиран от държавата дейности	местни дейности	дофинансира не на ДДД
РЕКАПИТУЛАЦИЯ ЗА ФУНКЦИЯ ЗДРАВЕОПАЗВАНЕ									
НАТУРАЛНИ ПОКАЗАТЕЛИ:									
Щатни бройки	01-00	107,50	107,50	0,00	0,00	107,50	107,50	0,00	0,00
в т.ч.: по трудови правоотношения	01-11	107,50	107,50	0,00	0,00	107,50	107,50	0,00	0,00
ДЕЦА В ДЕТСКИ ЯСЛИ - БР.	35-00	175,00	175,00	0,00	0,00	175,00	175,00	0,00	0,00
ДЕЦА В ДЕТСКИ КУХНИ - БР.	36-00	139,00	139,00	0,00	0,00	139,00	139,00	0,00	0,00
ЧИСЛЕНОСТ НА ПЕРС.НА МИН.РАБОТНА ЗАПЛАТА-БРОЙ	87-00	29,00	29,00	0,00	0,00	34,00	34,00	0,00	0,00
ДЕЙНОСТ 431 ДЕТСКИ ЯСЛИ, ДЕТСКИ КУХНИ И ЯСЛЕНИ ГРУПИ В ДЕТСКА ГРАДИНА									
НАТУРАЛНИ ПОКАЗАТЕЛИ:									
Щатни бройки	01-00	77,50	77,50	0,00	0,00	77,50	77,50	0,00	0,00
в т.ч.: по трудови правоотношения	01-11	77,50	77,50			77,50	77,50		
ДЕЦА В ДЕТСКИ ЯСЛИ - БР.	35-00	175,00	175,00			175,00	175,00		
ДЕЦА В ДЕТСКИ КУХНИ - БР.	36-00	139,00	139,00			139,00	139,00		
ЧИСЛЕНОСТ НА ПЕРС.НА МИН.РАБОТНА ЗАПЛАТА-БРОЙ	87-00	26,00	26,00			31,00	31,00		
ДЕЙНОСТ 437 ЗДРАВЕН КАБИНЕТ В ДЕТСКИ ГРАДИНИ И УЧИЛИЩА									
НАТУРАЛНИ ПОКАЗАТЕЛИ:									
Щатни бройки	01-00	27,00	27,00	0,00	0,00	27,00	27,00	0,00	0,00
в т.ч.: по трудови правоотношения	01-11	27,00	27,00			27,00	27,00		
ДЕЙНОСТ 469 ДРУГИ ДЕЙНОСТИ ПО ЗДРАВЕОПАЗВАНЕТО									
НАТУРАЛНИ ПОКАЗАТЕЛИ:									
Щатни бройки	01-00	3,00	3,00	0,00	0,00	3,00	3,00	0,00	0,00
в т.ч.: по трудови правоотношения	01-11	3,00	3,00			3,00	3,00		
ЧИСЛЕНОСТ НА ПЕРС.НА МИН.РАБОТНА ЗАПЛАТА-БРОЙ	87-00	3,00	3,00			3,00	3,00		



ПОКАЗАТЕЛИ РАЙОН ИЗТОЧЕН	§§	Общ годишен план на 01.01.2020г.	в това число			Общ годишен план към 31.12.2020г.	в това число		
			делегирани от държавата дейности	местни дейности	дофинансира не на ДДД		делегирани от държавата дейности	местни дейности	дофинансира не на ДДД
ФУНКЦИЯ VI ЖИЛИЩНО СТРОИТЕЛСТВО, БКС И ОПАЗВАНЕ НА ОКОЛНАТА СРЕДА									
РЕКАПИТУЛАЦИЯ ЗА ФУНКЦИЯ ЖИЛИЩНО СТРОИТЕЛСТВО, БКС И ОПАЗВАНЕ НА ОКОЛНАТА СРЕДА									
НАТУРАЛНИ ПОКАЗАТЕЛИ									
Щатни бройки	01-00	2,00	0,00	2,00	0,00	2,00	0,00	2,00	0,00
в т.ч.: по трудови правоотношения	01-11	2,00	0,00	2,00	0,00	2,00	0,00	2,00	0,00
РЕКАПИТУЛАЦИЯ ЗА ГРУПА ОПАЗВАНЕ НА ОКОЛНАТА СРЕДА									
НАТУРАЛНИ ПОКАЗАТЕЛИ									
Щатни бройки	01-00	2,00	0,00	2,00	0,00	2,00	0,00	2,00	0,00
в т.ч.: по трудови правоотношения	01-11	2,00	0,00	2,00	0,00	2,00	0,00	2,00	0,00
ГРУПА ОПАЗВАНЕ НА ОКОЛНАТА СРЕДА									
ДЕИНОСТ 623 ЧИСТОТА									
НАТУРАЛНИ ПОКАЗАТЕЛИ									
Щатни бройки	01-00	2,00	0,00	2,00	0,00	2,00	0,00	2,00	0,00
в т.ч.: по трудови правоотношения	01-11	2,00		2,00		2,00		2,00	
ФУНКЦИЯ ИКОНОМИЧЕСКИ ДЕЙНОСТИ И УСЛУГИ									
РЕКАПИТУЛАЦИЯ ЗА ФУНКЦИЯ VIII ИКОНОМИЧЕСКИ ДЕЙНОСТИ И УСЛУГИ									
НАТУРАЛНИ ПОКАЗАТЕЛИ									
Щатни бройки	01-00	9,00	0,00	9,00	0,00	9,00	0,00	9,00	0,00
в т.ч.: по трудови правоотношения	01-11	9,00	0,00	9,00	0,00	9,00	0,00	9,00	0,00
ЧИСЛЕНОСТ НА ПЕРС.НА МИН.РАБОТНА ЗАПЛАТА БРОЙ	87-00	3,00	0,00	3,00	0,00	3,00	0,00	3,00	0,00



ПОКАЗАТЕЛИ РАЙОН ИЗТОЧЕН	\$\$	Общ годишен план на 01.01.2020г.	в това число			Общ годишен план към 31.12.2020г.	в това число		
			делегирани от държавата дейности	местни дейности	дофинансира не на ДДД		делегирани от държавата дейности	местни дейности	дофинансира не на ДДД
РЕКАПИТУЛАЦИЯ ЗА ГРУПА ДРУГИ ДЕЙНОСТИ ПО ИКОНОМИКАТА									
НАТУРАЛНИ ПОКАЗАТЕЛИ									
Щатни бройки	01-00	9,00	0,00	9,00	0,00	9,00	0,00	9,00	0,00
в т.ч.: по трудови правоотношения	01-11	9,00	0,00	9,00	0,00	9,00	0,00	9,00	0,00
ЧИСЛЕНОСТ НА ПЕРС.НА МИН.РАБОТНА ЗАПЛАТА-БРОЙ	87-00	3,00	0,00	3,00	0,00	3,00	0,00	3,00	0,00
ГРУПА ДРУГИ ДЕЙНОСТИ ПО ИКОНОМИКАТА									
ДЕЙНОСТ 898 ДРУГИ ДЕЙНОСТИ ПО ИКОНОМИКА									
НАТУРАЛНИ ПОКАЗАТЕЛИ									
Щатни бройки	01-00	9,00	0,00	9,00	0,00	9,00	0,00	9,00	0,00
в т.ч.: по трудови правоотношения	01-11	9,00		9,00		9,00		9,00	
ЧИСЛЕНОСТ НА ПЕРС.НА МИН.РАБОТНА ЗАПЛАТА-БРОЙ	87-00	3,00		3,00		3,00		3,00	



ОБЩИНА ПЛОВДИВ

БЮДЖЕТ 2020 ГОДИНА
РАЗХОДИ

РАЙОН "ЦЕНТРАЛЕН"


/в лева/

§§	НАИМЕНОВАНИЕ НА ФУНКЦИИ, ДЕЙНОСТИ И ПАРАГРАФИ РАЙОН "ЦЕНТРАЛЕН"	Бюджет 2019 г. с преходен остатък от 2018 г.				Бюджет 2020 г. без преходен остатък				Разпределение на средствата от преходния остатък от 2019 г.				Бюджет 2020 г. с преходен остатък от 2019 г.			
		делегирани от държавата дейности	местни дейности	дофинанси ране на ДДД	Общо	делегирани от държавата дейности	местни дейности	дофинанси ране на ДДД	Общо	делегирани от държавата дейности	местни дейности	дофинанси ране на ДДД	Общо	делегирани от държавата дейности	местни дейности	дофинанси ране на ДДД	Общо
1	2	3	4	5	6	7	8	9	10	11	12	13	14	15	16	17	18
	РЕКАПИТУЛАЦИЯ	9 468 600	5 217 038	1 466 287	16 151 925	10 200 477	3 969 677	416 416	14 586 570	719 190	69 458	10 976	799 624	10 919 667	4 039 135	427 392	15 386 194
01 00	Заплати и възнаграждения за персонала, нает по трудови и служебни правоотношения	6 864 781	104 208	233 147	7 202 136	7 637 669	114 630	242 162	7 994 461	90 400	0	9 200	99 600	7 728 069	114 630	251 362	8 094 061
01 01	заплати и възнаграждения на персонала нает по трудови правоотношения	6 472 435	104 208	233 147	6 809 790	7 230 409	114 630	242 162	7 587 201	75 200	0	9 200	84 400	7 305 609	114 630	251 362	7 671 601
01 02	заплати и възнаграждения на персонала нает по служебни правоотношения	392 346	0	0	392 346	407 260	0	0	407 260	15 200	0	0	15 200	422 460	0	0	422 460
02 00	Други възнаграждения и плащания за персонала	555 336	12 454	70 784	638 574	529 588	13 655	14 740	557 983	123 460	0	0	123 460	653 048	13 655	14 740	681 443
02 01	за нещатен персонал нает по трудови правоотношения	21 032	0	0	21 032	19 400	0	0	19 400	4 290	0	0	4 290	23 690	0	0	23 690
02 02	за персонала по извънтрудови правоотношения	14 000	3 800	32 080	49 880	21 000	4 400	0	25 400	32 190	0	0	32 190	53 190	4 400	0	57 590
02 05	изплатени суми от СБКЮ, за облекло и други на персонала, с характер на възнаграждение	450 104	6 654	15 304	472 062	429 188	7 255	14 740	451 183	27 810	0	0	27 810	456 998	7 255	14 740	478 993
02 08	обезщетения за персонала, с характер на възнаграждение	51 000	2 000	23 400	76 400	20 000	2 000	0	22 000	40 400	0	0	40 400	60 400	2 000	0	62 400
02 09	други плащания и възнаграждения	19 200	0	0	19 200	40 000	0	0	40 000	18 770	0	0	18 770	58 770	0	0	58 770
05 00	Задължителни осигурителни вноски от работодатели	1 547 327	20 315	56 856	1 624 498	1 730 714	22 468	54 014	1 807 196	118 816	0	1 776	120 591	1 849 529	22 468	56 790	1 927 787
05 51	осигурителни вноски от работодатели за Държавното обществено осигуряване (ДОО)	975 203	12 779	42 474	1 030 456	1 076 502	14 504	40 767	1 131 773	50 071	0	1 334	51 405	1 126 573	14 504	42 101	1 183 178
05 52	осигурителни вноски от работодатели за Учителския пенсионен фонд (УчПФ)	123 230	0	0	123 230	143 170	0	0	143 170	24 400	0	0	24 400	167 570	0	0	167 570
05 60	здрaвноосигурителни вноски от работодатели	357 444	5 206	14 382	377 032	400 642	5 844	13 247	419 733	24 444	0	442	24 886	425 086	5 844	13 689	444 619
05 80	вноски за допълнително задължително осигуряване от работодатели	91 450	2 330	0	93 780	110 400	2 120	0	112 520	19 900	0	0	19 900	130 300	2 120	0	132 420
10 00	Израждка	484 866	4 731 505	5 500	5 221 861	302 506	3 097 100	5 500	3 405 106	333 515	13 554	0	347 069	636 021	3 110 654	5 500	3 762 176
10 11	храна	187 924	944 000	0	1 131 924	94 470	950 000	0	1 044 470	147 448	0	0	147 448	241 918	950 000	0	1 191 918
10 12	медикаменти	12 000	2 000	0	14 000	10 000	2 000	0	12 000	5 000	0	0	5 000	15 000	2 000	0	17 000
10 13	постепен инвентар и облекло	0	21 000	600	21 600	0	22 500	0	22 500	0	0	0	0	22 500	0	0	22 500
10 14	учебни и научно-изследователски разходи и книги за библиотеците	0	25 500	0	25 500	0	24 100	0	24 100	0	0	0	0	24 100	0	0	24 100
10 15	материали	106 273	273 000	1 400	380 673	77 911	263 120	900	341 931	82 872	0	0	82 872	160 783	263 120	900	424 803
10 16	вода, горива и енергия	60 500	522 020	1 200	583 720	31 000	524 800	1 200	557 000	40 000	0	0	40 000	71 000	524 800	1 200	597 000
10 20	разходи за външни услуги	82 550	480 744	2 300	565 594	87 750	425 700	3 400	516 850	55 000	0	0	55 000	142 750	425 700	3 400	571 850
10 30	текущ ремонт	400	2 447 661	0	2 448 061	1 005	868 500	0	869 505	195	13 554	0	13 749	1 200	882 054	0	883 254
10 51	командировки в страната	1 400	7 500	0	8 900	0	7 500	0	7 500	0	0	0	0	7 500	0	0	7 500
10 62	разходи за застраховки	0	3 000	0	3 000	0	3 000	0	3 000	0	0	0	0	3 000	0	0	3 000
10 92	разходи за договорни санкции и неустойки, съдебни обезщетения и разноски	0	2 000	0	2 000	0	2 000	0	2 000	0	0	0	0	2 000	0	0	2 000
10 98	други разходи, неklasифицирани в другите параграфи и подпараграфи	0	3 080	0	3 080	370	3 880	0	4 250	3 000	0	0	3 000	3 370	3 880	0	7 250
19 00	Платени данъци, такси и административни санкции	0	16 000	0	16 000	0	14 530	0	14 530	0	0	0	0	14 530	0	0	14 530




/в лева/

55	НАИМЕНОВАНИЕ НА ФУНКЦИИ, ДЕЙНОСТИ И ПАРАГРАФИ РАЙОН "ЦЕНТРАЛЕН"	Бюджет 2019 г. с преходен остатък от 2018 г.				Бюджет 2020 г. без преходен остатък				Разпределение на средствата от преходния остатък от 2019 г.				Бюджет 2020 г. с преходен остатък от 2019 г.			
		делегирани от държавата дейности	местни дейности	дофинансиране на ДДД	Общо	делегирани от държавата дейности	местни дейности	дофинансиране на ДДД	Общо	делегирани от държавата дейности	местни дейности	дофинансиране на ДДД	Общо	делегирани от държавата дейности	местни дейности	дофинансиране на ДДД	Общо
1	2	3	4	5	6	7	8	9	10	11	12	13	14	15	16	17	18
19 01	платени държавни данъци, такси, наказателни лихви и административни санкции	0	1 000	0	1 000	0	1 000	0	1 000	0	0	0	0	0	1 000	0	1 000
19 81	платени общински данъци, такси, наказателни лихви и административни санкции	0	14 000	0	14 000	0	13 530	0	13 530	0	0	0	0	0	13 530	0	13 530
42 00	Текущи трансфери, обезщетения и помощи за домакинствата	0	110 556	0	110 556	0	135 259	0	135 259	0	0	0	0	0	135 259	0	135 259
42 14	обезщетения и помощи по решение на общинския съвет	0	110 556	0	110 556	0	135 259	0	135 259	0	0	0	0	0	135 259	0	135 259
	ВСИЧКО РАЗХОДИ	9 452 300	4 994 038	366 287	14 812 625	10 200 477	3 397 642	316 418	13 914 535	668 190	13 554	10 976	690 720	10 866 667	3 411 196	327 392	14 605 255
51 00	Основен ремонт на дълготрайни материални активи	0	30 000	1 100 000	1 130 000	0	0	100 000	100 000	36 000	20 076	0	56 076	36 000	20 076	100 000	166 076
52 00	Придобиване на дълготрайни материални активи	16 300	193 000	0	209 300	0	572 035	0	572 035	17 000	35 828	0	52 828	17 000	607 863	0	624 863
52 01	придобиване на компютри и хардуер	2 000	0	0	2 000	0	0	0	0	2 000	0	0	2 000	2 000	0	0	2 000
52 03	придобиване на друго оборудване, машини и съоръжения	5 000	0	0	5 000	0	40 035	0	40 035	2 000	0	0	2 000	2 000	40 035	0	42 035
52 05	придобиване на стопански инвентар	9 300	0	0	9 300	0	0	0	0	13 000	0	0	13 000	13 000	0	0	13 000
52 06	изграждане на инфраструктурни обекти	0	193 000	0	193 000	0	532 000	0	532 000	0	35 828	0	35 828	0	567 828	0	567 828
	ВСИЧКО КАПИТАЛОВИ РАЗХОДИ	16 300	223 000	1 100 000	1 339 300	0	572 036	100 000	672 036	63 000	55 904	0	108 904	53 000	627 939	100 000	780 939
	ВСИЧКО РАЗХОДИ ПО БЮДЖЕТА	9 468 600	5 217 038	1 466 287	16 151 925	10 200 477	3 969 677	416 416	14 586 570	719 190	69 458	10 976	799 624	10 919 667	4 039 136	427 392	15 386 194
	I. ФУНКЦИЯ ОБЩИ ДЪРЖАВНИ СЛУЖБИ РЕКАПИТУЛАЦИЯ	780 187	213 700	360 787	1 354 674	821 438	212 000	310 916	1 344 354	106 415	0	10 976	117 391	927 853	212 000	321 892	1 461 745
01 00	Заплати и възнаграждения за персонала, нает по трудови и служебни правоотношения	568 916	0	233 147	802 063	601 087	0	242 162	843 249	20 400	0	9 200	29 600	621 487	0	251 362	872 849
01 01	заплати и възнаграждения на персонала нает по трудови правоотношения	176 570	0	233 147	409 717	193 827	0	242 162	435 989	5 200	0	9 200	14 400	199 027	0	251 362	450 389
01 02	заплати и възнаграждения на персонала нает по служебни правоотношения	392 346	0	0	392 346	407 260	0	0	407 260	15 200	0	0	15 200	422 460	0	0	422 460
02 00	Други възнаграждения и плащания за персонала	43 178	0	70 784	113 962	43 491	0	14 740	58 231	66 370	0	0	66 370	109 861	0	14 740	124 601
02 01	за нещатен персонал нает по трудови правоотношения	21 032	0	0	21 032	19 400	0	0	19 400	4 290	0	0	4 290	23 690	0	0	23 690
02 02	за персонала по извънтрудови правоотношения	0	0	32 080	32 080	0	0	0	0	32 080	0	0	32 080	32 080	0	0	32 080
02 05	изплатени суми от СБКО, за облекло и други на персонала, с характер на възнаграждение	22 146	0	15 304	37 450	24 091	0	14 740	38 831	0	0	0	24 091	0	14 740	38 831	
02 08	обезщетения за персонала, с характер на възнаграждение	0	0	23 400	23 400	0	0	0	0	30 000	0	0	30 000	30 000	0	0	30 000
06 00	Задължителни осигурителни вноски от работодатели	168 093	0	56 856	224 949	176 860	0	54 014	230 874	19 645	0	1 776	21 421	196 505	0	55 790	252 295
05 51	осигурителни вноски от работодатели за Държавното обществено осигуряване (ДОО)	0	0	42 474	169 524	133 718	0	40 767	174 485	14 701	0	1 334	16 035	148 419	0	42 101	190 520
05 60	здравноосигурителни вноски от работодатели	0	0	14 382	55 425	43 142	0	13 247	56 389	4 944	0	442	5 386	48 086	0	13 689	61 775
10 00	Издръжка	0	211 700	0	211 700	0	210 000	0	210 000	0	0	0	0	0	210 000	0	210 000
10 15	материали	0	50 000	0	50 000	0	45 120	0	45 120	0	0	0	0	0	45 120	0	45 120
10 16	вода, горива и енергия	0	51 620	0	51 620	0	54 000	0	54 000	0	0	0	0	0	54 000	0	54 000
10 20	разходи за външни услуги	0	90 000	0	90 000	0	90 000	0	90 000	0	0	0	0	0	90 000	0	90 000
10 30	текущ ремонт	0	10 000	0	10 000	0	10 000	0	10 000	0	0	0	0	0	10 000	0	10 000
10 51	командировки в страната	0	2 000	0	2 000	0	2 000	0	2 000	0	0	0	0	0	2 000	0	2 000
10 62	разходи за застраховки	0	3 000	0	3 000	0	3 000	0	3 000	0	0	0	0	0	3 000	0	3 000



/в лева/

№§	НАИМЕНОВАНИЕ НА ФУНКЦИИ, ДЕЙНОСТИ И ПАРАГРАФИ РАЙОН "ЦЕНТРАЛЕН"	Бюджет 2019 г. с преходен остатък от 2018 г.				Бюджет 2020 г. Без преходен остатък				Разпределение на средствата от преходния остатък от 2019 г.				Бюджет 2020 г. с преходен остатък от 2019 г.			
		делегиран от държавата дейности	местни дейности	дофинансиране на ДДД	Общо	делегиран от държавата дейности	местни дейности	дофинансиране на ДДД	Общо	делегиран от държавата дейности	местни дейности	дофинансиране на ДДД	Общо	делегиран от държавата дейности	местни дейности	дофинансиране на ДДД	Общо
1	2	3	4	5	6	7	8	9	10	11	12	13	14	15	16	17	18
10 92	разходи за договорни санкции и неустойки, съдебни обезщетения и разноски	0	2 000	0	2 000	0	2 000	0	2 000	0	0	0	0	0	2 000	0	2 000
10 98	други разходи, неклассифицирани в другите параграфи и подпараграфи	0	3 080	0	3 080	0	3 880	0	3 880	0	0	0	0	0	3 880	0	3 880
19 00	Платени данъци, такси и административни санкции	0	2 000	0	2 000	0	2 000	0	2 000	0	0	0	0	0	2 000	0	2 000
19 01	платени държавни данъци, такси, наказателни лихви и административни санкции	0	1 000	0	1 000	0	1 000	0	1 000	0	0	0	0	0	1 000	0	1 000
19 81	платени общински данъци, такси, наказателни лихви и административни санкции	0	1 000	0	1 000	0	1 000	0	1 000	0	0	0	0	0	1 000	0	1 000
	ВСИЧКО РАЗХОДИ	780 187	213 700	360 787	1 354 674	821 438	212 000	310 916	1 344 354	106 415	0	10 976	117 391	827 853	212 000	321 892	1 461 745
	ВСИЧКО РАЗХОДИ ПО БЮДЖЕТА	780 187	213 700	360 787	1 354 674	821 438	212 000	310 916	1 344 354	106 415	0	10 976	117 391	827 853	212 000	321 892	1 461 745
	<i>Д-ст 117 - Държавни и общински служби и дейности по изборите</i>	832	0	0	832	0	0	0	0	3 490	0	0	3 490	3 490	0	0	3 490
02 00	Други възнаграждения и плащания за персонала	832	0	0	832	0	0	0	0	3 490	0	0	3 490	3 490	0	0	3 490
02 01	за нещатен персонал нает по трудови правоотношения	832	0	0	832	0	0	0	0	3 490	0	0	3 490	3 490	0	0	3 490
	ВСИЧКО РАЗХОДИ	832	0	0	832	0	0	0	0	3 490	0	0	3 490	3 490	0	0	3 490
	ВСИЧКО РАЗХОДИ ПО БЮДЖЕТА	832	0	0	832	0	0	0	0	3 490	0	0	3 490	3 490	0	0	3 490
	<i>Д-ст 122 -Общинска администрация</i>	779 365	213 700	360 787	1 353 842	821 438	212 000	310 916	1 344 354	102 925	0	10 976	113 901	924 363	212 000	321 892	1 458 266
01 00	Заплати и възнаграждения за персонала, нает по трудови и служебни правоотношения	568 916	0	233 147	802 063	601 087	0	242 162	843 249	20 400	0	9 200	29 600	621 487	0	251 362	872 849
01 01	заплати и възнаграждения на персонала нает по трудови правоотношения	176 570	0	233 147	409 717	193 827	0	242 162	435 989	5 200	0	9 200	14 400	199 027	0	251 362	450 389
01 02	заплати и възнаграждения на персонала нает по служебни правоотношения	392 346	0	0	392 346	407 260	0	0	407 280	15 200	0	0	15 200	422 460	0	0	422 460
02 00	Други възнаграждения и плащания за персонала	42 346	0	70 784	113 130	43 491	0	14 740	58 231	62 880	0	0	62 880	106 371	0	14 740	121 111
02 01	за нещатен персонал нает по трудови правоотношения	20 200	0	0	20 200	19 400	0	0	19 400	800	0	0	800	20 200	0	0	20 200
02 02	за персонала по извънтрудови правоотношения	0	0	32 080	32 080	0	0	0	0	32 080	0	0	32 080	32 080	0	0	32 080
02 05	изплатени суми от СБКО, за облекло и други на персонала, с характер на възнаграждение	22 146	0	15 304	37 450	24 091	0	14 740	38 831	0	0	0	24 091	0	14 740	38 831	
02 08	обезщетения за персонала, с характер на възнаграждение	0	0	23 400	23 400	0	0	0	0	30 000	0	0	30 000	30 000	0	0	30 000
05 00	Задължителни осигурителни вноски от работодатели	168 093	0	56 856	224 949	176 860	0	54 014	230 874	19 645	0	1 776	21 421	196 505	0	55 790	252 295
05 51	осигурителни вноски от работодатели за Държавното обществено осигуряване (ДОО)	127 050	0	42 474	169 524	133 718	0	40 767	174 485	14 701	0	1 334	16 035	148 419	0	42 101	190 520
05 60	здравноосигурителни вноски от работодатели	41 043	0	14 382	55 425	43 142	0	13 247	56 389	4 944	0	442	5 386	48 086	0	13 689	61 775
10 00	Издръжка	0	211 700	0	211 700	0	210 000	0	210 000	0	0	0	0	0	210 000	0	210 000
10 15	материали	0	50 000	0	50 000	0	45 120	0	45 120	0	0	0	0	0	45 120	0	45 120
10 16	вода, горива и енергия	0	51 620	0	51 620	0	54 000	0	54 000	0	0	0	0	0	54 000	0	54 000
10 20	разходи за външни услуги	0	90 000	0	90 000	0	90 000	0	90 000	0	0	0	0	0	90 000	0	90 000
10 30	текущ ремонт	0	10 000	0	10 000	0	10 000	0	10 000	0	0	0	0	0	10 000	0	10 000
10 51	командировки в страната	0	2 000	0	2 000	0	2 000	0	2 000	0	0	0	0	0	2 000	0	2 000
10 62	разходи за застраховки	0	3 000	0	3 000	0	3 000	0	3 000	0	0	0	0	0	3 000	0	3 000



/в лева/

§§	НАИМЕНОВАНИЕ НА ФУНКЦИИ, ДЕЙНОСТИ И ПАРАГРАФИ РАЙОН "ЦЕНТРАЛЕН"	Бюджет 2019 г. с преходен остатък от 2018 г.				Бюджет 2020 г. без преходен остатък				Разпределение на средствата от преходния остатък от 2019 г.				Бюджет 2020 г. с преходен остатък от 2019 г.			
		делегирани от държавата дейности	местни дейности	дофинанси ране на ДДД	Общо	делегирани от държавата дейности	местни дейности	дофинанси ране на ДДД	Общо	делегирани от държавата дейности	местни дейности	дофинанси ране на ДДД	Общо	делегирани от държавата дейности	местни дейности	дофинанси ране на ДДД	Общо
1	2	3	4	5	6	7	8	9	10	11	12	13	14	15	16	17	18
10 92	разходи за договорни санкции и неустойки, съдебни обезщетения и разноски		2 000		2 000		2 000		2 000				0	0	2 000	0	2 000
10 98	други разходи, неklasифицирани в другите параграфи и подпараграфи		3 080		3 080		3 880		3 880				0	0	3 880	0	3 880
19 00	Платени данъци, такси и административни санкции	0	2 000	0	2 000	0	2 000	0	2 000	0	0	0	0	0	2 000	0	2 000
19 01	платени държавни данъци, такси, наказателни лихви и административни санкции		1 000		1 000		1 000		1 000				0	0	1 000	0	1 000
19 81	платени общински данъци, такси, наказателни лихви и административни санкции		1 000		1 000		1 000		1 000				0	0	1 000	0	1 000
	ВСИЧКО РАЗХОДИ	779 355	213 700	360 787	1 353 842	821 438	212 000	310 916	1 344 354	102 925	0	10 976	113 901	924 363	212 000	321 892	1 458 255
	ВСИЧКО РАЗХОДИ ПО БЮДЖЕТА	779 355	213 700	360 787	1 353 842	821 438	212 000	310 916	1 344 354	102 925	0	10 976	113 901	924 363	212 000	321 892	1 458 255
	II. ФУНКЦИЯ ОТБРАНА И СИГУРНОСТ РЕКАПИТУЛАЦИЯ	106 630	0	0	106 630	111 650	0	0	111 650	12 905	0	0	12 905	124 555	0	0	124 555
01 00	Заплати и възнаграждения за персонала, нает по трудови и служебни правоотношения	44 400	0	0	44 400	48 000	0	0	48 000	0	0	0	0	48 000	0	0	48 000
01 01	заплати и възнаграждения на персонала нает по трудови правоотношения	44 400	0	0	44 400	48 000	0	0	48 000	0	0	0	0	48 000	0	0	48 000
02 00	Други възнаграждения и плащания за персонала	17 130	0	0	17 130	18 600	0	0	18 600	1 640	0	0	1 640	20 240	0	0	20 240
02 02	за персонала по извънтрудови правоотношения	14 000	0	0	14 000	17 000	0	0	17 000	0	0	0	0	17 000	0	0	17 000
02 05	изплатени суми от СБКО, за облекло и други на персонала, с характер на възнаграждение	2 930	0	0	2 930	1 600	0	0	1 600	1 440	0	0	1 440	3 040	0	0	3 040
02 08	обезщетения за персонала, с характер на възнаграждение	200	0	0	200	0	0	0	0	200	0	0	200	200	0	0	200
05 00	Задължителни осигурителни вноски от работодатели	11 940	0	0	11 940	10 775	0	0	10 775	2 070	0	0	2 070	12 845	0	0	12 845
05 51	осигурителни вноски от работодатели за Държавното обществено осигуряване (ДОО)	8 720	0	0	8 720	8 155	0	0	8 155	1 270	0	0	1 270	9 425	0	0	9 425
05 60	здравноосигурителни вноски от работодатели	2 920	0	0	2 920	2 620	0	0	2 620	500	0	0	500	3 120	0	0	3 120
05 80	вноски за допълнително задължително осигуряване от работодатели	300	0	0	300	0	0	0	0	300	0	0	300	300	0	0	300
10 00	Издръжка	27 160	0	0	27 160	34 275	0	0	34 275	3 195	0	0	3 195	37 470	0	0	37 470
10 15	материали	12 190	0	0	12 190	22 900	0	0	22 900	0	0	0	0	22 900	0	0	22 900
10 16	вода, горива и енергия	1 000	0	0	1 000	1 000	0	0	1 000	0	0	0	0	1 000	0	0	1 000
10 20	разходи за външни услуги	11 800	0	0	11 800	9 000	0	0	9 000	3 000	0	0	3 000	12 000	0	0	12 000
10 30	текущ ремонт	400	0	0	400	1 005	0	0	1 005	195	0	0	195	1 200	0	0	1 200
10 51	командировки в страната	1 400	0	0	1 400	0	0	0	0	0	0	0	0	0	0	0	0
10 98	други разходи, неklasифицирани в другите параграфи и подпараграфи		0	0	370	370	0	0	370	0	0	0	0	370	0	0	370
	ВСИЧКО РАЗХОДИ	106 630	0	0	106 630	111 650	0	0	111 650	6 905	0	0	6 905	118 555	0	0	118 555
52 00	Придобиване на дълготрайни материални активи	6 000	0	0	6 000	0	0	0	0	6 000	0	0	6 000	6 000	0	0	6 000
52 01	придобиване на компютри и хардуер	2 000	0	0	2 000	0	0	0	0	2 000	0	0	2 000	2 000	0	0	2 000
52 03	придобиване на друго оборудване, машини и съоръжения	2 000	0	0	2 000	0	0	0	0	2 000	0	0	2 000	2 000	0	0	2 000
52 05	придобиване на стопански инвентар	2 000	0	0	2 000	0	0	0	0	2 000	0	0	2 000	2 000	0	0	2 000
	ВСИЧКО КАПИТАЛОВИ РАЗХОДИ	6 000	0	0	6 000	0	0	0	0	6 000	0	0	6 000	6 000	0	0	6 000
	ВСИЧКО РАЗХОДИ ПО БЮДЖЕТА	106 630	0	0	106 630	111 650	0	0	111 650	12 905	0	0	12 905	124 555	0	0	124 555



/в лева/

§§	НАИМЕНОВАНИЕ НА ФУНКЦИИ, ДЕЙНОСТИ И ПАРАГРАФИ РАЙОН "ЦЕНТРАЛЕН"	Бюджет 2019 г. с преходен остатък от 2018 г.				Бюджет 2020 г. без преходен остатък				Разпределение на средствата от преходния остатък от 2019 г.				Бюджет 2020 г. с преходен остатък от 2019 г.			
		делегиран от държавата дейности	местни дейности	дофинанси ране на ДДД	Общо	делегиран от държавата дейности	местни дейности	дофинанси ране на ДДД	Общо	делегиран от държавата дейности	местни дейности	дофинанси ране на ДДД	Общо	делегиран от държавата дейности	местни дейности	дофинанси ране на ДДД	Общо
1	2	3	4	5	6	7	8	9	10	11	12	13	14	15	16	17	18
	<i>Д-ст 239 - Други дейности по вътрешната сигурност</i>	44 725	0	0	44 725	50 985	0	0	50 985	9 300	0	0	9 300	60 285	0	0	60 285
02 00	Други възнаграждения и плащания за персонала	14 000	0	0	14 000	17 000	0	0	17 000	0	0	0	0	17 000	0	0	17 000
02 02	за персонала по извънтрудови правоотношения	14 000			14 000	17 000			17 000				0	17 000	0	0	17 000
05 00	Задължителни осигурителни вноски от работодатели	3 010	0	0	3 010	3 285	0	0	3 285	300	0	0	300	3 585	0	0	3 585
05 51	осигурителни вноски от работодатели за Държавното обществено осигуряване (ДОО)	2 030			2 030	2 465			2 465				0	2 465	0	0	2 465
05 60	здравноосигурителни вноски от работодатели	680			680	820			820				0	820	0	0	820
05 80	вноски за допълнително задължително осигуряване от работодатели	300			300	0			0	300			300	300	0	0	300
10 00	Издръжка	21 715	0	0	21 715	30 700	0	0	30 700	3 000	0	0	3 000	33 700	0	0	33 700
10 15	материали	9 315			9 315	21 900			21 900				0	21 900	0	0	21 900
10 20	разходи за външни услуги	11 000			11 000	8 000			8 000	3 000			3 000	11 000	0	0	11 000
10 30	текущ ремонт				0	800			800				0	800	0	0	800
10 51	командировки в страната	1 400			1 400				0				0	0	0	0	0
	ВСИЧКО РАЗХОДИ	38 725	0	0	38 725	50 985	0	0	50 985	3 300	0	0	3 300	54 285	0	0	54 285
52 00	Придобиване на дълготрайни материални активи	6 000	0	0	6 000	0	0	0	0	6 000	0	0	6 000	6 000	0	0	6 000
52 01	придобиване на компютри и хардуер	2 000			2 000				0	2 000			2 000	2 000	0	0	2 000
52 03	придобиване на друго оборудване, машини и съоръжения	2 000			2 000				0	2 000			2 000	2 000	0	0	2 000
52 05	придобиване на стопански инвентар	2 000			2 000				0	2 000			2 000	2 000	0	0	2 000
	ВСИЧКО КАПИТАЛОВИ РАЗХОДИ	6 000	0	0	6 000	0	0	0	0	6 000	0	0	6 000	6 000	0	0	6 000
	ВСИЧКО РАЗХОДИ ПО БЮДЖЕТА	44 725	0	0	44 725	50 985	0	0	50 985	9 300	0	0	9 300	60 285	0	0	60 285
	<i>Д-ст 282 - Отбранително- мобилизационна подготовка, поддръжане на запаси и мощности</i>	61 905	0	0	61 905	60 665	0	0	60 665	3 605	0	0	3 605	64 270	0	0	64 270
01 00	Заплати и възнаграждения за персонала, нает по трудови и служебни правоотношения	44 400	0	0	44 400	48 000	0	0	48 000	0	0	0	0	48 000	0	0	48 000
01 01	заплати и възнаграждения на персонала нает по трудови правоотношения	44 400			44 400	48 000			48 000				0	48 000	0	0	48 000
02 00	Други възнаграждения и плащания за персонала	3 130	0	0	3 130	1 600	0	0	1 600	1 640	0	0	1 640	3 240	0	0	3 240
02 05	изплатени суми от СБКО, за облекло и други на персонала, с характер на възнаграждение	2 930			2 930	1 600			1 600	1 440			1 440	3 040	0	0	3 040
02 08	обезщетения за персонала, с характер на възнаграждение	200			200				0	200			200	200	0	0	200
05 00	Задължителни осигурителни вноски от работодатели	8 930	0	0	8 930	7 490	0	0	7 490	1 770	0	0	1 770	9 260	0	0	9 260
05 51	осигурителни вноски от работодатели за Държавното обществено осигуряване (ДОО)	6 690			6 690	5 690			5 690	1 270			1 270	6 960	0	0	6 960
05 60	здравноосигурителни вноски от работодатели	2 240			2 240	1 800			1 800	500			500	2 300	0	0	2 300
10 00	Издръжка	5 445	0	0	5 445	3 575	0	0	3 575	195	0	0	195	3 770	0	0	3 770
10 15	материали	2 875			2 875	1 000			1 000				0	1 000	0	0	1 000
10 16	вода, горива и енергия	1 000			1 000	1 000			1 000				0	1 000	0	0	1 000
10 20	разходи за външни услуги	800			800	1 000			1 000				0	1 000	0	0	1 000
10 30	текущ ремонт	400			400	205			205	195			195	400	0	0	400
10 96	други разходи, неклассифицирани в другите параграфи и подпараграфи	370			370	370			370				0	370	0	0	370



/в лева/

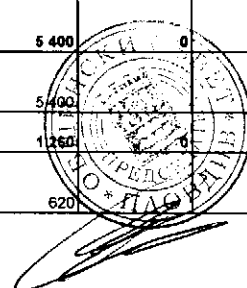
№	НАИМЕНОВАНИЕ НА ФУНКЦИИ, ДЕЙНОСТИ И ПАРАГРАФИ РАЙОН "ЦЕНТРАЛЕН"	Бюджет 2019 г. с преходен остатък от 2018 г.				Бюджет 2020 г. без преходен остатък				Разпределение на средствата от преходния остатък от 2019 г.				Бюджет 2020 г. с преходен остатък от 2019 г.			
		делегирани от държавата дейности	местни дейности	дофинансирани на ДДД	Общо	делегирани от държавата дейности	местни дейности	дофинансирани на ДДД	Общо	делегирани от държавата дейности	местни дейности	дофинансирани на ДДД	Общо	делегирани от държавата дейности	местни дейности	дофинансирани на ДДД	Общо
1	2	3	4	5	6	7	8	9	10	11	12	13	14	15	16	17	18
	ВСИЧКО РАЗХОДИ	81 905	0	0	81 905	60 665	0	0	60 665	3 605	0	0	3 605	64 270	0	0	64 270
	ВСИЧКО РАЗХОДИ ПО БЮДЖЕТА	61 905	0	0	61 905	60 665	0	0	60 665	3 605	0	0	3 605	64 270	0	0	64 270
	III. ФУНКЦИЯ ОБРАЗОВАНИЕ РЕКАПИТУЛАЦИЯ	5 941 006	1 537 958	0	7 478 964	6 331 581	1 628 231	100 000	8 059 812	543 870	0	0	543 870	6 876 451	1 628 231	100 000	8 603 682
01 00	Заплати и възнаграждения за персонала, нает по трудови и служебни правоотношения	4 253 800	83 868	0	4 337 668	4 725 000	92 256	0	4 817 256	70 000	0	0	70 000	4 795 000	92 256	0	4 887 256
01 01	заплати и възнаграждения на персонала нает по трудови правоотношения	4 253 800	83 868	0	4 337 668	4 725 000	92 256	0	4 817 256	70 000	0	0	70 000	4 795 000	92 256	0	4 887 256
02 00	Други възнаграждения и плащания за персонала	325 000	7 400	0	332 400	294 000	7 940	0	301 940	55 450	0	0	55 450	349 450	7 940	0	357 390
02 02	за персонала по извънтрудови правоотношения	0	0	0	0	4 000	0	0	4 000	110	0	0	110	4 110	0	0	4 110
02 05	изплатени суми от СБКО, за облекло и други на персонала, с характер на възнаграждение	255 000	5 400	0	260 400	230 000	5 940	0	235 940	26 370	0	0	26 370	256 370	5 940	0	262 310
02 08	обещания за персонала, с характер на възнаграждение	50 800	2 000	0	52 800	20 000	2 000	0	22 000	10 200	0	0	10 200	30 200	2 000	0	32 200
02 09	други плащания и възнаграждения	19 200	0	0	19 200	40 000	0	0	40 000	18 770	0	0	18 770	58 770	0	0	58 770
05 00	Задължителни осигурителни вноски от работодатели	952 260	16 190	0	968 450	1 079 100	17 900	0	1 097 000	97 100	0	0	97 100	1 176 200	17 900	0	1 194 100
05 51	осигурителни вноски от работодатели за Държавното обществено осигуряване (ДОО)	527 620	9 830	0	537 450	586 200	11 260	0	599 460	34 100	0	0	34 100	622 300	11 260	0	633 560
05 52	осигурителни вноски от работодатели за Учителския пенсионен фонд (УЧПФ)	123 230	0	0	123 230	140 300	0	0	140 300	24 400	0	0	24 400	164 700	0	0	164 700
05 60	здравноосигурителни вноски от работодатели	210 260	4 030	0	214 290	240 200	4 520	0	244 720	19 000	0	0	19 000	259 200	4 520	0	263 720
05 80	вноски за допълнително задължително осигуряване от работодатели	91 150	2 330	0	93 480	110 400	2 120	0	112 520	19 600	0	0	19 600	130 000	2 120	0	132 120
10 00	Издържка	409 946	1 430 500	0	1 840 446	233 481	1 470 100	0	1 703 581	321 320	0	0	321 320	554 801	1 470 100	0	2 024 901
10 11	храна	187 924	700 000	0	887 924	94 470	700 000	0	794 470	147 448	0	0	147 448	241 918	700 000	0	941 918
10 13	постелен инвентар и облекло	0	4 000	0	4 000	0	4 000	0	4 000	0	0	0	0	4 000	0	0	4 000
10 14	учебни и научно-изследователски разходи и книги за библиотеките	0	25 500	0	25 500	0	24 100	0	24 100	0	0	0	0	24 100	0	0	24 100
10 15	материали	74 083	181 000	0	255 083	49 011	183 000	0	232 011	78 872	0	0	78 872	127 883	183 000	0	310 883
10 16	вода, горива и енергия	59 500	333 500	0	393 000	30 000	317 500	0	347 500	40 000	0	0	40 000	70 000	317 500	0	387 500
10 20	разходи за външни услуги	55 000	181 000	0	236 000	60 000	198 000	0	258 000	52 000	0	0	52 000	112 000	198 000	0	310 000
10 30	текущ ремонт	0	0	0	0	0	38 000	0	38 000	0	0	0	0	38 000	0	0	38 000
10 51	командировки в страната	0	5 500	0	5 500	0	5 500	0	5 500	0	0	0	0	5 500	0	0	5 500
10 98	други разходи, неклассифицирани в другите параграфи и подпараграфи	33 439	0	0	33 439	0	0	0	0	3 000	0	0	3 000	3 000	0	0	3 000
	ВСИЧКО РАЗХОДИ	5 941 006	1 537 958	0	7 478 964	6 331 581	1 588 196	0	7 919 777	543 870	0	0	543 870	6 875 451	1 588 196	0	8 463 647
51 00	Основен ремонт на дълготрайни материални активи	0	0	0	0	0	0	100 000	100 000	0	0	0	0	0	0	100 000	100 000
52 00	Придобиване на дълготрайни материални активи	0	0	0	0	0	40 035	0	40 035	0	0	0	0	0	40 035	0	40 035
52 03	придобиване на друго оборудване, машини и съоръжения	0	0	0	0	0	40 035	0	40 035	0	0	0	0	0	40 035	0	40 035
	ВСИЧКО КАПИТАЛОВИ РАЗХОДИ	0	0	0	0	0	40 035	100 000	140 035	0	0	0	0	0	40 035	100 000	140 035
	ВСИЧКО РАЗХОДИ ПО БЮДЖЕТА	5 941 006	1 537 958	0	7 478 964	6 331 581	1 628 231	100 000	8 069 812	543 870	0	0	543 870	6 876 451	1 628 231	100 000	8 603 682
	Д-ст 311 - Детски градини	5 928 951	1 417 500	0	7 346 451	6 316 883	1 497 135	0	7 813 918	543 870	0	0	543 870	6 859 753	1 497 135	0	8 356 888
01 00	Заплати и възнаграждения за персонала, нает по трудови и служебни правоотношения	4 248 400	0	0	4 248 400	4 725 000	0	0	4 725 000	70 000	0	0	70 000	4 795 000	0	0	4 795 000
01 01	заплати и възнаграждения на персонала нает по трудови правоотношения	4 248 400	0	0	4 248 400	4 725 000	0	0	4 725 000	70 000	0	0	70 000	4 795 000	0	0	4 795 000



202


/в лева/

§§	НАИМЕНОВАНИЕ НА ФУНКЦИИ, ДЕЙНОСТИ И ПАРАГРАФИ РАЙОН "ЦЕНТРАЛЕН"	Бюджет 2019 г. с преходен остатък от 2018 г.				Бюджет 2020 г. без преходен остатък				Разпределение на средствата от преходния остатък от 2019 г.				Бюджет 2020 г. с преходен остатък от 2019 г.			
		делегиран от държавата дейности	местни дейности	дофинансиране на ДДД	Общо	делегиран от държавата дейности	местни дейности	дофинансиране на ДДД	Общо	делегиран от държавата дейности	местни дейности	дофинансиране на ДДД	Общо	делегиран от държавата дейности	местни дейности	дофинансиране на ДДД	Общо
1	2	3	4	5	6	7	8	9	10	11	12	13	14	15	16	17	18
02 00	Други възнаграждения и плащания за персонала	325 000	0	0	325 000	294 000	0	0	294 000	55 450	0	0	55 450	349 450	0	0	349 450
02 02	за персонала по извънтрудови правоотношения				0	4 000			4 000	110			110	4 110	0	0	4 110
02 05	изплатени суми от СБКО, за облекло и други на персонала, с характер на възнаграждение	255 000			255 000	230 000			230 000	26 370			26 370	256 370	0	0	256 370
02 08	обезщетения за персонала, с характер на възнаграждение	50 800			50 800	20 000			20 000	10 200			10 200	30 200	0	0	30 200
02 09	други плащания и възнаграждения	19 200			19 200	40 000			40 000	18 770			18 770	58 770	0	0	58 770
05 00	Задължителни осигурителни вноски от работодатели	951 000	0	0	951 000	1 079 100	0	0	1 079 100	97 100	0	0	97 100	1 176 200	0	0	1 176 200
05 51	осигурителни вноски от работодатели за Държавното обществено осигуряване (ДОО)	527 000			527 000	588 200			588 200	34 100			34 100	622 300	0	0	622 300
05 52	осигурителни вноски от работодатели за Учителския пенсионен фонд (УЧПФ)	123 000			123 000	140 300			140 300	24 400			24 400	164 700	0	0	164 700
05 60	здравноосигурителни вноски от работодатели	210 000			210 000	240 200			240 200	19 000			19 000	259 200	0	0	259 200
05 80	вноски за допълнително задължително осигуряване от работодатели	91 000			91 000	110 400			110 400	19 600			19 600	130 000	0	0	130 000
10 00	Издръжка	402 451	1 417 500	0	1 819 951	217 783	1 457 100	0	1 674 883	321 320	0	0	321 320	639 103	1 457 100	0	1 996 203
10 11	храна	187 924	700 000		887 924	94 470	700 000		794 470	147 448			147 448	241 918	700 000	0	941 918
10 13	постелен инвентар и облекло		4 000		4 000		4 000		4 000				0	0	4 000	0	4 000
10 14	учебни и научно-изследователски разходи и книги за библиотеките		25 500		25 500		24 100		24 100				0	0	24 100	0	24 100
10 15	материали	68 250	178 000		246 250	33 313	180 000		213 313	78 872			78 872	112 185	180 000	0	292 185
10 16	вода, горива и енергия	59 500	330 000		389 500	30 000	314 000		344 000	40 000			40 000	70 000	314 000	0	384 000
10 20	разходи за външни услуги	55 000	175 000		230 000	60 000	192 000		252 000	52 000			52 000	112 000	192 000	0	304 000
10 30	текущ ремонт				0	38 000			38 000				0	0	38 000	0	38 000
10 51	командировки в страната		5 000		5 000		5 000		5 000				0	0	5 000	0	5 000
10 98	други разходи, неклассифицирани в другите параграфи и подпараграфи	31 777			31 777				0	3 000			3 000	3 000	0	0	3 000
	ВСИЧКО РАЗХОДИ	5 926 851	1 417 500	0	7 344 351	6 315 883	1 457 100	0	7 772 983	543 870	0	0	543 870	6 859 753	1 457 100	0	8 316 853
52 00	Придобиване на дълготрайни материални активи	0	0	0	0	0	40 035	0	40 035	0	0	0	0	0	40 035	0	40 035
52 03	придобиване на друго оборудване, машини и съоръжения				0	40 035			40 035				0	0	40 035	0	40 035
	ВСИЧКО КАПИТАЛОВИ РАЗХОДИ	0	0	0	0	40 035	0	0	40 035	0	0	0	0	0	40 035	0	40 035
	ВСИЧКО РАЗХОДИ ПО БЮДЖЕТА	5 926 851	1 417 500	0	7 344 351	6 315 883	1 497 135	0	7 813 018	543 870	0	0	543 870	6 859 753	1 497 135	0	8 356 888
	<i>Д-ст 322 - Неспециализирани училища, без професионални гимназии</i>	0	0	0	0	0	0	100 000	100 000	0	0	0	0	0	0	100 000	100 000
51 00	Основен ремонт на дълготрайни материални активи				0			100 000	100 000				0	0	0	100 000	100 000
	ВСИЧКО КАПИТАЛОВИ РАЗХОДИ	0	0	0	0	0	0	100 000	100 000	0	0	0	0	0	0	100 000	100 000
	ВСИЧКО РАЗХОДИ ПО БЮДЖЕТА	0	0	0	0	0	0	100 000	100 000	0	0	0	0	0	0	100 000	100 000
	<i>Д-ст 338 - Ресурсно подмагана</i>	14 155	0	0	14 155	15 698	0	0	15 698	0	0	0	0	15 698	0	0	15 698
01 00	Заплати и възнаграждения за персонала, нает по трудови и служебни правоотношения	5 400	0	0	5 400	0	0	0	0	0	0	0	0	0	0	0	0
01 01	заплати и възнаграждения на персонала нает по трудови правоотношения	5 400			5 400				0				0	0	0	0	0
05 00	Задължителни осигурителни вноски от работодатели	1 260			1 260	0	0	0	0	0	0	0	0	0	0	0	0
05 51	осигурителни вноски от работодатели за Държавното обществено осигуряване (ДОО)	620			620				0				0	0	0	0	0



/в лева/


№	НАИМЕНОВАНИЕ НА ФУНКЦИИ, ДЕЙНОСТИ И ПАРАГРАФИ РАЙОН "ЦЕНТРАЛЕН"	Бюджет 2019 г. с преходен остатък от 2018 г.				Бюджет 2020 г. без преходен остатък				Разпределение на средствата от преходния остатък от 2019 г.				Бюджет 2020 г. с преходен остатък от 2019 г.			
		делегирани от държавата дейности	местни дейности	дофинансирани на ДДД	Общо	делегирани от държавата дейности	местни дейности	дофинансирани на ДДД	Общо	делегирани от държавата дейности	местни дейности	дофинансирани на ДДД	Общо	делегирани от държавата дейности	местни дейности	дофинансирани на ДДД	Общо
1	2	3	4	5	6	7	8	9	10	11	12	13	14	15	16	17	18
05 52	осигурителни вноски от работодатели за Учительския пенсионен фонд (УЧПФ)	230			230				0				0	0	0	0	0
05 60	здравноосигурителни вноски от работодатели	260			260				0				0	0	0	0	0
05 80	вноски за допълнително задължително осигуряване от работодатели	150			150				0				0	0	0	0	0
10 00	Издръжка	7 495	0	0	7 495	15 698	0	0	15 698	0	0	0	0	15 698	0	0	15 698
10 15	материали	5 833			5 833	15 698			15 698				0	15 698	0	0	15 698
10 98	други разходи, неklasифицирани в другите параграфи и подпараграфи	1 662			1 662				0				0	0	0	0	0
	ВСИЧКО РАЗХОДИ	14 155	0	0	14 155	15 698	0	0	15 698	0	0	0	0	15 698	0	0	15 698
	ВСИЧКО РАЗХОДИ ПО БЮДЖЕТА	14 155	0	0	14 155	15 698	0	0	15 698	0	0	0	0	15 698	0	0	15 698
	<i>Д-ст 389 - Други дейности по образованието</i>	0	120 458	0	120 458	0	131 096	0	131 096	0	0	0	0	0	131 096	0	131 096
01 00	Заплати и възнаграждения за персонала, нает по трудови и служебни правоотношения	0	83 868	0	83 868	0	92 256	0	92 256	0	0	0	0	0	92 256	0	92 256
01 01	заплати и възнаграждения на персонала нает по трудови правоотношения		83 868		83 868		92 256		92 256				0	0	92 256	0	92 256
02 00	Други възнаграждения и плащания за персонала	0	7 400	0	7 400	0	7 940	0	7 940	0	0	0	0	0	7 940	0	7 940
02 05	изплатени суми от СБКО, за облекло и други на персонала, с характер на възнаграждение		5 400		5 400		5 940		5 940				0	0	5 940	0	5 940
02 08	обезщетения за персонала, с характер на възнаграждение		2 000		2 000		2 000		2 000				0	0	2 000	0	2 000
05 00	Задължителни осигурителни вноски от работодатели	0	16 190	0	16 190	0	17 900	0	17 900	0	0	0	0	0	17 900	0	17 900
05 51	осигурителни вноски от работодатели за Държавното обществено осигуряване (ДОО)		9 830		9 830		11 260		11 260				0	0	11 260	0	11 260
05 60	здравноосигурителни вноски от работодатели		4 030		4 030		4 520		4 520				0	0	4 520	0	4 520
05 80	вноски за допълнително задължително осигуряване от работодатели		2 330		2 330		2 120		2 120				0	0	2 120	0	2 120
10 00	Издръжка	0	13 000	0	13 000	0	13 000	0	13 000	0	0	0	0	0	13 000	0	13 000
10 15	материали		3 000		3 000		3 000		3 000				0	0	3 000	0	3 000
10 16	вода, горива и енергия		3 500		3 500		3 500		3 500				0	0	3 500	0	3 500
10 20	разходи за външни услуги		6 000		6 000		6 000		6 000				0	0	6 000	0	6 000
10 51	командировки в страната		500		500		500		500				0	0	500	0	500
	ВСИЧКО РАЗХОДИ	0	120 458	0	120 458	0	131 096	0	131 096	0	0	0	0	0	131 096	0	131 096
	IV. ФУНКЦИЯ ЗДРАВЕОПАЗВАНЕ РЕКАПИТУЛАЦИЯ	2 640 777	584 556	0	3 225 333	2 935 808	620 289	0	3 556 097	20 000	0	0	20 000	2 955 808	620 289	0	3 576 097
01 00	Заплати и възнаграждения за персонала, нает по трудови и служебни правоотношения	1 997 665	0	0	1 997 665	2 263 582	0	0	2 263 582	0	0	0	0	2 263 582	0	0	2 263 582
01 01	заплати и възнаграждения на персонала нает по трудови правоотношения	1 997 665	0	0	1 997 665	2 263 582	0	0	2 263 582	0	0	0	0	2 263 582	0	0	2 263 582
02 00	Други възнаграждения и плащания за персонала	170 028	0	0	170 028	173 497	0	0	173 497	0	0	0	0	173 497	0	0	173 497
02 05	изплатени суми от СБКО, за облекло и други на персонала, с характер на възнаграждение		170 028		170 028		173 497		173 497				0	173 497	0	0	173 497
05 00	Задължителни осигурителни вноски от работодатели	415 034	0	0	415 034	463 979	0	0	463 979	0	0	0	0	463 979	0	0	463 979



204


/в лева/

№	НАИМЕНОВАНИЕ НА ФУНКЦИИ, ДЕЙНОСТИ И ПАРАГРАФИ РАЙОН "ЦЕНТРАЛЕН"	Бюджет 2019 г. с преходен остатък от 2018 г.				Бюджет 2020 г. без преходен остатък				Разпределение на средствата от преходния остатък от 2019 г.				Бюджет 2020 г. с преходен остатък от 2019 г.			
		делегирани от държавата дейности	местни дейности	дофинансирани на ДДД	Общо	делегирани от държавата дейности	местни дейности	дофинансирани на ДДД	Общо	делегирани от държавата дейности	местни дейности	дофинансирани на ДДД	Общо	делегирани от държавата дейности	местни дейности	дофинансирани на ДДД	Общо
1	2	3	4	5	6	7	8	9	10	11	12	13	14	15	16	17	18
05 51	осигурителни вноски от работодатели за Държавното обществено осигуряване (ДОО)	311 813	0	0	311 813	346 429	0	0	346 429	0	0	0	0	346 429	0	0	346 429
05 52	Учителския пенсионен фонд (УчПФ)	0	0	0	0	2 870	0	0	2 870	0	0	0	0	2 870	0	0	2 870
05 60	здравноосигурителни вноски от работодатели	103 221	0	0	103 221	114 680	0	0	114 680	0	0	0	0	114 680	0	0	114 680
10 00	Издръжка	47 750	461 000	0	508 750	34 750	472 500	0	507 250	9 000	0	0	9 000	43 750	472 500	0	516 250
10 11	храна	0	244 000	0	244 000	0	250 000	0	250 000	0	0	0	0	250 000	0	0	250 000
10 12	медикаменти	12 000	2 000	0	14 000	10 000	2 000	0	12 000	5 000	0	0	0	15 000	2 000	0	17 000
10 13	постелен инвентар и облекло	0	17 000	0	17 000	0	18 500	0	18 500	0	0	0	0	18 500	0	0	18 500
10 15	материали	20 000	38 000	0	58 000	6 000	20 000	0	26 000	4 000	0	0	4 000	10 000	20 000	0	30 000
10 16	вода, горива и енергия	0	130 000	0	130 000	0	145 000	0	145 000	0	0	0	0	145 000	0	0	145 000
10 20	разходи за външни услуги	15 750	30 000	0	45 750	18 750	27 000	0	45 750	0	0	0	0	18 750	27 000	0	45 750
10 30	текущ ремонт	0	0	0	0	0	10 000	0	10 000	0	0	0	0	10 000	0	0	10 000
19 00	Платени данъци, такси и административни санкции	0	13 000	0	13 000	0	12 530	0	12 530	0	0	0	0	12 530	0	0	12 530
19 81	платени общински данъци, такси, наказателни лихви и административни санкции	0	13 000	0	13 000	0	12 530	0	12 530	0	0	0	0	12 530	0	0	12 530
42 00	Текущи трансфери, обезщетения и помощи за домакинствата	0	110 556	0	110 556	0	135 259	0	135 259	0	0	0	0	135 259	0	0	135 259
42 14	обезщетения и помощи по решение на общинския съвет	0	110 556	0	110 556	0	135 259	0	135 259	0	0	0	0	135 259	0	0	135 259
	ВСИЧКО РАЗХОДИ	2 630 477	584 556	0	3 215 033	2 935 808	620 289	0	3 556 097	9 000	0	0	9 000	2 944 808	620 289	0	3 565 097
52 00	Придобиване на дълготрайни материални активи	10 300	0	0	10 300	0	0	0	0	11 000	0	0	11 000	11 000	0	0	11 000
52 03	придобиване на друго оборудване, машини и съоръжения	3 000	0	0	3 000	0	0	0	0	0	0	0	0	0	0	0	0
52 05	придобиване на стопански инвентар	7 300	0	0	7 300	0	0	0	0	11 000	0	0	11 000	11 000	0	0	11 000
	ВСИЧКО КАПИТАЛОВИ РАЗХОДИ	10 300	0	0	10 300	0	0	0	0	11 000	0	0	11 000	11 000	0	0	11 000
	ВСИЧКО РАЗХОДИ ПО БЮДЖЕТА	2 640 777	584 556	0	3 225 333	2 935 808	620 289	0	3 556 097	20 000	0	0	20 000	2 955 808	620 289	0	3 576 097
	<i>Д-ст 431 - Детски ясли, Детски кухни и яслени групи в ДГ</i>	1 862 433	474 000	0	2 336 433	2 055 962	485 030	0	2 540 992	11 000	0	0	11 000	2 066 962	485 030	0	2 551 992
01 00	Заплати и възнаграждения за персонала, нает по трудови и служебни правоотношения	1 422 337	0	0	1 422 337	1 596 864	0	0	1 596 864	0	0	0	0	1 596 864	0	0	1 596 864
01 01	заплати и възнаграждения на персонала нает по трудови правоотношения	1 422 337	0	0	1 422 337	1 596 864	0	0	1 596 864	0	0	0	0	1 596 864	0	0	1 596 864
02 00	Други възнаграждения и плащания за персонала	122 829	0	0	122 829	124 501	0	0	124 501	0	0	0	0	124 501	0	0	124 501
02 05	изплатени суми от СБКО, за облекло и други на персонала, с характер на възнаграждение	122 829	0	0	122 829	124 501	0	0	124 501	0	0	0	0	124 501	0	0	124 501
05 00	Задължителни осигурителни вноски от работодатели	298 217	0	0	298 217	325 847	0	0	325 847	0	0	0	0	325 847	0	0	325 847
05 51	осигурителни вноски от работодатели за Държавното обществено осигуряване (ДОО)	224 049	0	0	224 049	242 651	0	0	242 651	0	0	0	0	242 651	0	0	242 651
05 52	осигурителни вноски от работодатели за Учителския пенсионен фонд (УчПФ)	0	0	0	0	2 870	0	0	2 870	0	0	0	0	2 870	0	0	2 870
05 60	здравноосигурителни вноски от работодатели	74 168	0	0	74 168	80 326	0	0	80 326	0	0	0	0	80 326	0	0	80 326
10 00	Издръжка	47 750	461 000	0	469 750	8 750	472 500	0	481 250	0	0	0	0	472 500	0	0	481 250
10 11	храна	0	244 000	0	244 000	0	250 000	0	250 000	0	0	0	0	250 000	0	0	250 000
10 12	медикаменти	12 000	2 000	0	14 000	10 000	2 000	0	12 000	5 000	0	0	0	15 000	2 000	0	17 000
10 13	постелен инвентар и облекло	0	17 000	0	17 000	0	18 500	0	18 500	0	0	0	0	18 500	0	0	18 500
10 15	материали	20 000	38 000	0	58 000	6 000	20 000	0	26 000	4 000	0	0	4 000	10 000	20 000	0	30 000
10 16	вода, горива и енергия	0	130 000	0	130 000	0	145 000	0	145 000	0	0	0	0	145 000	0	0	145 000



/в лева/


№	НАИМЕНОВАНИЕ НА ФУНКЦИИ, ДЕЙНОСТИ И ПАРАГРАФИ РАЙОН "ЦЕНТРАЛЕН"	Бюджет 2019 г. с преходен остатък от 2018 г.				Бюджет 2020 г. без преходен остатък				Разпределение на средствата от преходния остатък от 2019 г.				Бюджет 2020 г. с преходен остатък от 2019 г.			
		делегирани от държавата дейности	местни дейности	дофинансиране на ДДД	Общо	делегирани от държавата дейности	местни дейности	дофинансиране на ДДД	Общо	делегирани от държавата дейности	местни дейности	дофинансиране на ДДД	Общо	делегирани от държавата дейности	местни дейности	дофинансиране на ДДД	Общо
1	2	3	4	5	6	7	8	9	10	11	12	13	14	15	16	17	18
10 20	разходи за външни услуги	8 750	30 000		38 750	8 750	27 000		35 750				0	8 750	27 000	0	35 750
10 30	текущ ремонт				0		10 000		10 000				0	0	10 000	0	10 000
19 00	Платени данъци, такси и административни санкции	0	13 000	0	13 000	0	12 530	0	12 530	0	0	0	0	0	12 530	0	12 530
19 81	платени общински данъци, такси, наказателни лихви и административни санкции		13 000		13 000		12 530		12 530				0	0	12 530	0	12 530
	ВСИЧКО РАЗХОДИ	1 852 133	474 000	0	2 326 133	2 055 962	485 030	0	2 540 992	0	0	0	0	2 055 962	485 030	0	2 540 992
52 00	Придобиване на дълготрайни материални активи	10 300	0	0	10 300	0	0	0	0	11 000	0	0	11 000	11 000	0	0	11 000
52 03	придобиване на друго оборудване, машини и съоръжения	3 000			3 000				0				0	0	0	0	0
52 05	придобиване на стопански инвентар	7 300			7 300				0	11 000			11 000	11 000			11 000
	ВСИЧКО КАПИТАЛОВИ РАЗХОДИ	10 300	0	0	10 300	0	0	0	0	11 000	0	0	11 000	11 000	0	0	11 000
	ВСИЧКО РАЗХОДИ ПО БЮДЖЕТА	1 862 433	474 000	0	2 336 433	2 055 962	485 030	0	2 540 992	11 000	0	0	11 000	2 066 962	485 030	0	2 551 992
	<i>Д-ст 437 - Здравен кабинет в детски градини и училища</i>	778 344	0	0	778 344	879 846	0	0	879 846	9 000	0	0	9 000	888 846	0	0	888 846
01 00	Заплати и възнаграждения за персонала, нает по трудови и служебни правоотношения	575 328	0	0	575 328	666 718	0	0	666 718	0	0	0	0	666 718	0	0	666 718
01 01	заплати и възнаграждения на персонала нает по трудови правоотношения	575 328			575 328	666 718			666 718				0	666 718	0	0	666 718
02 00	Други възнаграждения и плащания за персонала	47 199	0	0	47 199	48 996	0	0	48 996	0	0	0	0	48 996	0	0	48 996
02 05	изплатени суми от СБКО, за облекло и други на персонала, с характер на възнаграждение	47 199			47 199	48 996			48 996				0	48 996	0	0	48 996
05 00	Задължителни осигурителни вноски от работодатели	116 817	0	0	116 817	138 132	0	0	138 132	0	0	0	0	138 132	0	0	138 132
05 51	осигурителни вноски от работодатели за Държавното обществено осигуряване (ДОО)	87 764			87 764	103 778			103 778				0	103 778	0	0	103 778
05 60	здрaвоосигурителни вноски от работодатели	29 053			29 053	34 354			34 354				0	34 354	0	0	34 354
10 00	Издръжка	39 000	0	0	39 000	26 000	0	0	26 000	9 000	0	0	9 000	35 000	0	0	35 000
10 12	медикаменти	12 000			12 000	10 000			10 000	5 000			5 000	15 000	0	0	15 000
10 15	материали	20 000			20 000	6 000			6 000	4 000			4 000	10 000	0	0	10 000
10 20	разходи за външни услуги	7 000			7 000	10 000			10 000				0	10 000	0	0	10 000
	ВСИЧКО РАЗХОДИ	778 344	0	0	778 344	879 846	0	0	879 846	9 000	0	0	9 000	888 846	0	0	888 846
	ВСИЧКО РАЗХОДИ ПО БЮДЖЕТА	778 344	0	0	778 344	879 846	0	0	879 846	9 000	0	0	9 000	888 846	0	0	888 846
	<i>Д-ст 469 - Други дейности по здравеопазването</i>	0	110 556	0	110 556	0	135 259	0	135 259	0	0	0	0	0	135 259	0	135 259
42 00	Текущи трансфери, обезщетения и помощи за домакинствата	0	110 556	0	110 556	0	135 259	0	135 259	0	0	0	0	0	135 259	0	135 259
42 14	обезщетения и помощи по решение на общинския съвет		110 556		110 556		135 259		135 259		0		0	0	135 259	0	135 259
	ВСИЧКО РАЗХОДИ	0	110 556	0	110 556	0	135 259	0	135 259	0	0	0	0	135 259	0	0	135 259
	ВСИЧКО РАЗХОДИ ПО БЮДЖЕТА	0	110 556	0	110 556	0	135 259	0	135 259	0	0	0	0	135 259	0	0	135 259
	V. ФУНКЦИЯ СОЦИАЛНО ОСИГУРЯВАНЕ ПОДПОМАГАНЕ И ГРИЖИ РЕКАПИТУЛАЦИЯ	0	3 200	5 500	8 700	0	4 000	5 500	9 500	0	0	0	0	0	4 000	5 500	9 500
10 00	Издръжка		3 200	5 500	8 700	0	4 000	5 500	9 500	0	0	0	0	0	4 000	5 500	9 500
10 13	постелен инвентар и облекло		0	600	600	0	0	0	0	0	0	0	0	0	0	0	0
10 15	материали		0	1 400	1 400	0	0	900	900	0	0	0	0	0	0	900	900
10 16	вода, горива и енергия		0	1 200	1 200	0	0	1 200	1 200	0	0	0	0	0	1 200	1 200	1 200
10 20	разходи за външни услуги		0	2 300	5 500	0	4 000	3 400	7 400	0	0	0	0	0	4 000	3 400	7 400
	ВСИЧКО РАЗХОДИ	0	3 200	5 500	8 700	0	4 000	6 500	9 500	0	0	0	0	4 000	5 500	9 500	
	ВСИЧКО РАЗХОДИ ПО БЮДЖЕТА	0	3 200	5 500	8 700	0	4 000	5 500	9 500	0	0	0	0	4 000	5 500	9 500	



206

(в лева)


№	НАИМЕНОВАНИЕ НА ФУНКЦИИ, ДЕЙНОСТИ И ПАРАГРАФИ РАЙОН "ЦЕНТРАЛЕН"	Бюджет 2019 г. с преходен остатък от 2018 г.				Бюджет 2020 г. без преходен остатък				Разпределение на средствата от преходния остатък от 2019 г.				Бюджет 2020 г. с преходен остатък от 2019 г.			
		делегирани от държавата дейности	местни дейности	дофинанси ране на ДДД	Общо	делегирани от държавата дейности	местни дейности	дофинанси ране на ДДД	Общо	делегирани от държавата дейности	местни дейности	дофинанси ране на ДДД	Общо	делегирани от държавата дейности	местни дейности	дофинанси ране на ДДД	Общо
1	2	3	4	5	6	7	8	9	10	11	12	13	14	15	16	17	18
	<i>Д-ст 562 - Асистанти за лична помощ</i>	0	0	5 500	5 500	0	0	5 500	5 500	0	0	0	0	0	0	5 500	5 500
10 00	Издръжка	0	0	5 500	5 500	0	0	5 500	5 500	0	0	0	0	0	0	5 500	5 500
10 13	постелен инвентар и облекло			600	600											600	600
10 15	материали			1 400	1 400			900	900							900	900
10 16	вода, горива и енергия			1 200	1 200			1 200	1 200							1 200	1 200
10 20	разходи за външни услуги			2 300	2 300			3 400	3 400							3 400	3 400
	ВСИЧКО РАЗХОДИ	0	0	5 500	5 500	0	0	5 500	5 500	0	0	0	0	0	0	5 500	5 500
	ВСИЧКО РАЗХОДИ ПО БЮДЖЕТА	0	0	5 500	5 500	0	0	5 500	5 500	0	0	0	0	0	0	5 500	5 500
	<i>Д-ст 589 - Други служби и дейности по социалното осигуряване, подпомагане и заетостта</i>	0	3 200	0	3 200	0	4 000	0	4 000	0	0	0	0	0	4 000	0	4 000
10 00	Издръжка	0	3 200	0	3 200	0	4 000	0	4 000	0	0	0	0	0	4 000	0	4 000
10 20	разходи за външни услуги		3 200		3 200		4 000		4 000						4 000		4 000
	ВСИЧКО РАЗХОДИ	0	3 200	0	3 200	0	4 000	0	4 000	0	0	0	0	0	4 000	0	4 000
	ВСИЧКО РАЗХОДИ ПО БЮДЖЕТА	0	3 200	0	3 200	0	4 000	0	4 000	0	0	0	0	0	4 000	0	4 000
	VI. ФУНКЦИЯ ЖИЛИЩНО СТРОИТЕЛСТВО, БЛАГОУСТРОЙСТВО, КОМУНАЛНО СТОПАНСТВО И ОПАЗВАНЕ НА ОКОЛНАТА СРЕДА РЕКАПИТУЛАЦИЯ	0	2 872 624	0	2 872 624	0	1 499 507	0	1 499 507	0	69 458	0	69 458	0	1 568 965	0	1 568 965
01 00	Заплати и възнаграждения за персонала, нает по трудови и служебни правоотношения	0	20 340	0	20 340	0	22 374	0	22 374	0	0	0	0	0	22 374	0	22 374
01 01	заплати и възнаграждения на персонала нает по трудови правоотношения	0	20 340	0	20 340	0	22 374	0	22 374	0	0	0	0	0	22 374	0	22 374
02 00	Други възнаграждения и плащания за персонала	0	1 254	0	1 254	0	1 315	0	1 315	0	0	0	0	0	1 315	0	1 315
02 05	изплатени суми от СБКО, за облекло и други на персонала, с характер на възнаграждение	0	1 254	0	1 254	0	1 315	0	1 315	0	0	0	0	0	1 315	0	1 315
05 00	Задължителни осигурителни вноски от работодатели	0	3 925	0	3 925	0	4 318	0	4 318	0	0	0	0	0	4 318	0	4 318
05 51	осигурителни вноски от работодатели за Държавното обществено осигуряване (ДОО)	0	2 949	0	2 949	0	3 244	0	3 244	0	0	0	0	0	3 244	0	3 244
05 60	здравноосигурителни вноски от работодатели	0	976	0	976	0	1 074	0	1 074	0	0	0	0	0	1 074	0	1 074
10 00	Издръжка	0	2 624 105	0	2 624 105	0	939 500	0	939 500	0	13 554	0	13 554	0	953 054	0	953 054
10 15	материали	0	3 000	0	3 000	0	14 000	0	14 000	0	0	0	0	0	14 000	0	14 000
10 16	вода, горива и енергия	0	6 900	0	6 900	0	8 300	0	8 300	0	0	0	0	0	8 300	0	8 300
10 20	разходи за външни услуги	0	176 544	0	176 544	0	106 700	0	106 700	0	0	0	0	0	106 700	0	106 700
10 30	текущ ремонт	0	2 437 661	0	2 437 661	0	810 500	0	810 500	0	13 554	0	13 554	0	824 054	0	824 054
	ВСИЧКО РАЗХОДИ	0	2 649 624	0	2 649 624	0	967 507	0	967 507	0	13 554	0	13 554	0	981 061	0	981 061
51 00	Основен ремонт на дълготрайни материални активи	0	30 000	0	30 000	0	0	0	0	0	20 076	0	20 076	0	20 076	0	20 076
52 00	Придобиване на дълготрайни материални активи	0	193 000	0	193 000	0	532 000	0	532 000	0	35 828	0	35 828	0	567 828	0	567 828
52 06	изграждане на инфраструктурни обекти	0	193 000	0	193 000	0	532 000	0	532 000	0	35 828	0	35 828	0	567 828	0	567 828
	ВСИЧКО КАПИТАЛОВИ РАЗХОДИ	0	223 000	0	223 000	0	532 000	0	532 000	0	55 904	0	55 904	0	587 904	0	587 904
	ВСИЧКО РАЗХОДИ ПО БЮДЖЕТА	0	2 872 624	0	2 872 624	0	1 499 507	0	1 499 507	0	69 458	0	69 458	0	1 568 965	0	1 568 965
	<i>Д-ст 601 - Управление, контрол и регулиране на дейностите по жил. строителство и териториално разяснение</i>	0	133 347	0	133 347	0	83 000	0	83 000	0	0	0	0	0	83 000	0	83 000
10 00	Издръжка	0	133 347	0	133 347	0	83 000	0	83 000	0	0	0	0	0	83 000	0	83 000
10 20	разходи за външни услуги		133 347		133 347		83 000		83 000						83 000		83 000



207


/в лева/

§§	НАИМЕНОВАНИЕ НА ФУНКЦИИ, ДЕЙНОСТИ И ПАРАГРАФИ РАЙОН "ЦЕНТРАЛЕН"	Бюджет 2019 г. с преходен остатък от 2018 г.				Бюджет 2020 г. без преходен остатък				Разпределение на средствата от преходния остатък от 2019 г.				Бюджет 2020 г. с преходен остатък от 2019 г.			
		делегиран от държавата дейности	местни дейности	дофинанси ране на ДДД	Общо	делегиран от държавата дейности	местни дейности	дофинанси ране на ДДД	Общо	делегиран от държавата дейности	местни дейности	дофинанси ране на ДДД	Общо	делегиран от държавата дейности	местни дейности	дофинанси ране на ДДД	Общо
1	2	3	4	5	6	7	8	9	10	11	12	13	14	15	16	17	18
	ВСИЧКО РАЗХОДИ	0	133 347	0	133 347	0	83 000	0	83 000	0	0	0	0	0	83 000	0	83 000
	ВСИЧКО РАЗХОДИ ПО БЮДЖЕТА	0	133 347	0	133 347	0	83 000	0	83 000	0	0	0	0	0	83 000	0	83 000
	Д-ст 604 - Осветление на улици и площади	0	3 600	0	3 600	0	5 000	0	5 000	0	3 597	0	3 597	0	8 597	0	8 597
10 00	Издръжка	0	3 600	0	3 600	0	5 000	0	5 000	0	3 597	0	3 597	0	8 597	0	8 597
10 16	вода, горива и енергия		3 600		3 600		5 000		5 000				0		5 000		5 000
10 30	текущ ремонт				0				0		3 597		3 597		3 597		3 597
	ВСИЧКО РАЗХОДИ	0	3 600	0	3 600	0	5 000	0	5 000	0	3 597	0	3 597	0	8 597	0	8 597
	ВСИЧКО РАЗХОДИ ПО БЮДЖЕТА	0	3 600	0	3 600	0	5 000	0	5 000	0	3 597	0	3 597	0	8 597	0	8 597
	Д-ст 606 - Изграждане, ремонт и поддръжка на уличната мрежа	0	445 098	0	445 098	0	876 000	0	876 000	0	9 957	0	9 957	0	885 957	0	885 957
10 00	Издръжка	0	445 098	0	445 098	0	814 000	0	814 000	0	9 957	0	9 957	0	823 957	0	823 957
10 15	материали				0		11 000		11 000				0		11 000		11 000
10 20	разходи за външни услуги		7 437		7 437		5 000		5 000				0		5 000		5 000
10 30	текущ ремонт		437 661		437 661		798 000		798 000		9 957		9 957		807 957		807 957
	ВСИЧКО РАЗХОДИ	0	445 098	0	445 098	0	814 000	0	814 000	0	9 957	0	9 957	0	823 957	0	823 957
52 00	Придобиване на дълготрайни материални активи	0	0	0	0	0	62 000	0	62 000	0	0	0	0	0	62 000	0	62 000
52 06	изграждане на инфраструктурни обекти				0		62 000		62 000				0		62 000		62 000
	ВСИЧКО КАПИТАЛОВИ РАЗХОДИ	0	0	0	0	0	62 000	0	62 000	0	0	0	0	0	62 000	0	62 000
	ВСИЧКО РАЗХОДИ ПО БЮДЖЕТА	0	445 098	0	445 098	0	876 000	0	876 000	0	9 957	0	9 957	0	885 957	0	885 957
	Д-ст 619 - Други дейности по жилищното строителство, благоустройството и регионалното развитие	0	2 255 760	0	2 255 760	0	498 200	0	498 200	0	55 904	0	55 904	0	554 104	0	554 104
10 00	Издръжка	0	2 032 760	0	2 032 760	0	28 200	0	28 200	0	0	0	0	0	28 200	0	28 200
10 20	разходи за външни услуги		32 760		32 760		15 700		15 700				0		15 700		15 700
10 30	текущ ремонт		2 000 000		2 000 000		12 500		12 500				0		12 500		12 500
	ВСИЧКО РАЗХОДИ	0	2 032 760	0	2 032 760	0	28 200	0	28 200	0	0	0	0	0	28 200	0	28 200
51 00	Основен ремонт на дълготрайни материални активи		30 000		30 000				0		20 076		20 076		20 076		20 076
52 00	Придобиване на дълготрайни материални активи	0	193 000	0	193 000	0	470 000	0	470 000	0	35 828	0	35 828	0	505 828	0	505 828
52 06	изграждане на инфраструктурни обекти		193 000		193 000		470 000		470 000		35 828		35 828		505 828		505 828
	ВСИЧКО КАПИТАЛОВИ РАЗХОДИ	0	223 000	0	223 000	0	470 000	0	470 000	0	55 904	0	55 904	0	525 904	0	525 904
	ВСИЧКО РАЗХОДИ ПО БЮДЖЕТА	0	2 255 760	0	2 255 760	0	498 200	0	498 200	0	55 904	0	55 904	0	554 104	0	554 104
	Д-ст 623 - Чистота	0	34 819	0	34 819	0	37 307	0	37 307	0	0	0	0	0	37 307	0	37 307
01 00	Заплати и възнаграждения за персонала, нает по трудови и служебни правоотношения	0	20 340	0	20 340	0	22 374	0	22 374	0	0	0	0	0	22 374	0	22 374
01 01	заплати и възнаграждения на персонала нает по трудови правоотношения		20 340		20 340		22 374		22 374				0		22 374		22 374
02 00	Други възнаграждения и плащания за персонала	0	1 254	0	1 254	0	1 315	0	1 315	0	0	0	0	0	1 315	0	1 315
02 05	изплатени суми от СБКО, за облекло и други на персонала, с характер на възнаграждение		1 254		1 254		1 315		1 315				0		1 315		1 315
05 00	Задължителни осигурителни вноски от работодатели		3 925		3 925		4 318		4 318		0	0	0	0	4 318		4 318
05 51	осигурителни вноски от работодатели за Държавното обществено осигуряване (ДОО) здравноосигурителни вноски от работодатели		949		2 949		3 244		3 244				0		3 244		3 244
05 60	осигурителни вноски от работодатели		976		976		1 074		1 074				0		1 074		1 074
10 00	Издръжка	0	9 300	0	9 300	0	9 300	0	9 300	0	0	0	0	0	9 300	0	9 300
10 15	материали		3 000		3 000		3 000		3 000				0		3 000		3 000
10 16	вода, горива и енергия		3 300		3 300		3 300		3 300				0		3 300		3 300
10 20	разходи за външни услуги		3 000		3 000		3 000		3 000				0		3 000		3 000



208

§§	НАИМЕНОВАНИЕ НА ФУНКЦИИ, ДЕЙНОСТИ И ПАРАГРАФИ РАЙОН "ЦЕНТРАЛЕН"	Бюджет 2019 г. с преходен остатък от 2018 г.				Бюджет 2020 г. без преходен остатък				Разпределение на средствата от преходния остатък от 2019 г.				Бюджет 2020 г. с преходен остатък от 2019 г.			
		делегиран от държавата дейности	местни дейности	дофинанси ране на ДДД	Общо	делегиран от държавата дейности	местни дейности	дофинанси ране на ДДД	Общо	делегиран от държавата дейности	местни дейности	дофинанси ране на ДДД	Общо	делегиран от държавата дейности	местни дейности	дофинанси ране на ДДД	Общо
		3	4	5	6	7	8	9	10	11	12	13	14	15	16	17	18
1	2	3	4	5	6	7	8	9	10	11	12	13	14	15	16	17	18
	ВСИЧКО РАЗХОДИ	0	34 819	0	34 819	0	37 307	0	37 307	0	0	0	0	0	37 307	0	37 307
	ВСИЧКО РАЗХОДИ ПО БЮДЖЕТА	0	34 819	0	34 819	0	37 307	0	37 307	0	0	0	0	0	37 307	0	37 307
	VII. ФУНКЦИЯ КУЛТУРА, СПОРТ, ПОЧИВНИ ДЕЙНОСТИ И РЕЛИГИОЗНО ДЕЛО	0	0	1 100 000	1 100 000	0	0	0	0	36 000	0	0	36 000	36 000	0	0	36 000
	РЕКАПИТУЛАЦИЯ																
51 00	Основен ремонт на дълготрайни материални активи	0	0	1 100 000	1 100 000	0	0	0	0	36 000	0	0	36 000	36 000	0	0	36 000
	ВСИЧКО КАПИТАЛОВИ РАЗХОДИ	0	0	1 100 000	1 100 000	0	0	0	0	36 000	0	0	36 000	36 000	0	0	36 000
	ВСИЧКО РАЗХОДИ ПО БЮДЖЕТА	0	0	1 100 000	1 100 000	0	0	0	0	36 000	0	0	36 000	36 000	0	0	36 000
	VII. ГРУПА VI КУЛТУРА	0	0	1 100 000	1 100 000	0	0	0	0	36 000	0	0	36 000	36 000	0	0	36 000
51 00	Основен ремонт на дълготрайни материални активи	0	0	1 100 000	1 100 000	0	0	0	0	36 000	0	0	36 000	36 000	0	0	36 000
	ВСИЧКО КАПИТАЛОВИ РАЗХОДИ	0	0	1 100 000	1 100 000	0	0	0	0	36 000	0	0	36 000	36 000	0	0	36 000
	ВСИЧКО РАЗХОДИ ПО БЮДЖЕТА	0	0	1 100 000	1 100 000	0	0	0	0	36 000	0	0	36 000	36 000	0	0	36 000
	<i>Д-ст 739 - Музеи, худ. галерии, паметници на културата и етногр. комплекси с национален и регионален характер</i>	0	0	1 100 000	1 100 000	0	0	0	0	36 000	0	0	36 000	36 000	0	0	36 000
51 00	Основен ремонт на дълготрайни материални активи			1 100 000	1 100 000				0	36 000			36 000	36 000	0	0	36 000
	ВСИЧКО КАПИТАЛОВИ РАЗХОДИ	0	0	1 100 000	1 100 000	0	0	0	0	36 000	0	0	36 000	36 000	0	0	36 000
	ВСИЧКО РАЗХОДИ ПО БЮДЖЕТА	0	0	1 100 000	1 100 000	0	0	0	0	36 000	0	0	36 000	36 000	0	0	36 000
	VIII. ФУНКЦИЯ ИКОНОМИЧЕСКИ ДЕЙНОСТИ И УСЛУГИ	0	5 000	0	5 000	0	5 650	0	5 650	0	0	0	0	0	5 650	0	5 650
	РЕКАПИТУЛАЦИЯ																
02 00	Други възнаграждения и плащания за персонала	0	3 800	0	3 800	0	4 400	0	4 400	0	0	0	0	0	5 650	0	5 650
	за персонала по извънтрудови правоотношения	0	3 800	0	3 800	0	4 400	0	4 400	0	0	0	0	0	4 400	0	4 400
02 02	Задължителни осигурителни вноски от работодатели	0	200	0	200	0	250	0	250	0	0	0	0	0	250	0	250
05 60	здравноосигурителни вноски от работодатели	0	200	0	200	0	250	0	250	0	0	0	0	0	250	0	250
10 00	Издръжка	0	1 000	0	1 000	0	1 000	0	1 000	0	0	0	0	0	1 000	0	1 000
10 15	материали	0	1 000	0	1 000	0	1 000	0	1 000	0	0	0	0	0	1 000	0	1 000
	ВСИЧКО РАЗХОДИ	0	5 000	0	5 000	0	5 650	0	5 650	0	0	0	0	0	5 650	0	5 650
	ВСИЧКО РАЗХОДИ ПО БЮДЖЕТА	0	5 000	0	5 000	0	5 650	0	5 650	0	0	0	0	0	5 650	0	5 650
	<i>Д-ст 898 - Други дейности по икономиката</i>	0	5 000	0	5 000	0	5 650	0	5 650	0	0	0	0	0	5 650	0	5 650
02 00	Други възнаграждения и плащания за персонала	0	3 800	0	3 800	0	4 400	0	4 400	0	0	0	0	0	5 650	0	5 650
	за персонала по извънтрудови правоотношения	0	3 800	0	3 800	0	4 400	0	4 400	0	0	0	0	0	4 400	0	4 400
02 02	Задължителни осигурителни вноски от работодатели	0	200	0	200	0	250	0	250	0	0	0	0	0	250	0	250
05 60	здравноосигурителни вноски от работодатели	0	200	0	200	0	250	0	250	0	0	0	0	0	250	0	250
10 00	Издръжка	0	1 000	0	1 000	0	1 000	0	1 000	0	0	0	0	0	1 000	0	1 000
10 15	материали	0	1 000	0	1 000	0	1 000	0	1 000	0	0	0	0	0	1 000	0	1 000
	ВСИЧКО РАЗХОДИ	0	5 000	0	5 000	0	5 650	0	5 650	0	0	0	0	0	5 650	0	5 650
	ВСИЧКО РАЗХОДИ ПО БЮДЖЕТА	0	5 000	0	5 000	0	5 650	0	5 650	0	0	0	0	0	5 650	0	5 650



ОБЩИНА ПЛОВДИВ


БЮДЖЕТ 2020 ГОДИНА

НАТУРАЛНИ ПОКАЗАТЕЛИ
РАЙОН ЦЕНТРАЛЕН

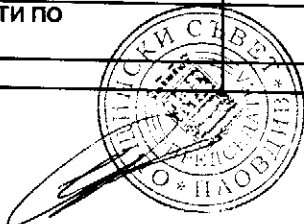
ПОКАЗАТЕЛИ РАЙОН ЦЕНТРАЛЕН	§§	Общ годишен план на 01.01.2020г.	в това число			Общ годишен план към 31.12.2020г.	в това число		
			делегирани от държавата дейности	местни дейности	дофинансира не на ДДД		делегирани от държавата дейности	местни дейности	дофинансира не на ДДД
	99-99								
НАТУРАЛНИ ПОКАЗАТЕЛИ - РЕКАПИТУЛАЦИЯ									
Щатни бройки	01-00	587,50	554,50	10,00	23,00	587,50	554,50	10,00	23,00
в т.ч.: по трудови правоотношения	01-11	549,50	516,50	10,00	23,00	549,50	516,50	10,00	23,00
по служебни правоотношения	01-12	38,00	38,00	0,00	0,00	38,00	38,00	0,00	0,00
КМЕТОВЕ (1+2+3+4), В Т.Ч.:	02-00	1,00	1,00	0,00	0,00	1,00	1,00	0,00	0,00
2.КМЕТОВЕ НА РАЙОНИ (а+б+в), в т.ч.:	02-20	1,00	1,00	0,00	0,00	1,00	1,00	0,00	0,00
б) кмет на район с население от 50 001 до 100 000 души по постоянен адрес	02-22	1,00	1,00	0,00	0,00	1,00	1,00	0,00	0,00
ДЕНОНОЩНИ ОПЕРАТИВНИ ДЕЖУРНИ - БРОЙ	05-00	5,00	5,00	0,00	0,00	5,00	5,00	0,00	0,00
ДЕЦА В ЯСЛЕНИ ГРУПИ В ДЕТСКА ГРАДИНА	15-00	25,00	25,00	0,00	0,00	25,00	25,00	0,00	0,00
БРОЙ ДЕЦА В ДЕТСКА ГРАДИНА	16-00	2 047,00	2 047,00	0,00	0,00	2 047,00	2 047,00	0,00	0,00
ДЕЦА В ДЕТСКИ ЯСЛИ - БР.	35-00	342,00	342,00	0,00	0,00	342,00	342,00	0,00	0,00
ДЕЦА В ДЕТСКИ КУХНИ - БР.	36-00	583,00	583,00	0,00	0,00	583,00	583,00	0,00	0,00
ОБЩЕСТ.ВЪЗПИТАТЕЛИ - БР.	81-00	6,00	6,00	0,00	0,00	6,00	6,00	0,00	0,00
ЧИСЛЕНОСТ НА ПЕРС. НА МИН.РАБОТНА ЗАПЛАТА - БРОЙ	87-00	41,50	41,50	0,00	0,00	41,50	41,50	0,00	0,00
РАЗПРЕДЕЛЕНИЕ ПО ФУНКЦИИ									
ФУНКЦИЯ I ОБЩИ ДЪРЖАВНИ ДЕЙНОСТИ									



ПОКАЗАТЕЛИ РАЙОН ЦЕНТРАЛЕН	§§	Общ годишен план на 01.01.2020г.	в това число			Общ годишен план към 31.12.2020г.	в това число		
			делегирани от държавата дейности	местни дейности	дофинансира не на ДДД		делегирани от държавата дейности	местни дейности	дофинансира не на ДДД
РЕКАПИТУЛАЦИЯ ЗА ФУНКЦИЯ ОБЩИ ДЪРЖАВНИ СЛУЖБИ									
НАТУРАЛНИ ПОКАЗАТЕЛИ:									
Щатни бройки									
в т.ч.: по трудови правоотношения	01-11	36,00	13,00	0,00	23,00	74,00	51,00	0,00	23,00
по служебни правоотношения	01-12	38,00	38,00	0,00	0,00	38,00	13,00	0,00	23,00
КМЕТОВЕ (1+2+3+4), В Т.Ч.:	02-00	1,00	1,00	0,00	0,00	38,00	38,00	0,00	0,00
2.КМЕТОВЕ НА РАИОНИ (а+б+в), в т.ч.:	02-20	1,00	1,00	0,00	0,00	1,00	1,00	0,00	0,00
б) кмет на район с население от 50 001 до 100 000 души по постоянен адрес	02-22	1,00	1,00	0,00	0,00	1,00	1,00	0,00	0,00
РЕКАПИТУЛАЦИЯ ЗА ГРУПА ИЗПЪЛНИТЕЛНИ И ЗАКОНОДАТЕЛНИ ОРГАНИ									
НАТУРАЛНИ ПОКАЗАТЕЛИ:									
Щатни бройки									
в т.ч.: по трудови правоотношения	01-11	36,00	13,00	0,00	23,00	74,00	51,00	0,00	23,00
по служебни правоотношения	01-12	38,00	38,00	0,00	0,00	38,00	13,00	0,00	23,00
КМЕТОВЕ (1+2+3+4), В Т.Ч.:	02-00	1,00	1,00	0,00	0,00	38,00	38,00	0,00	0,00
2.КМЕТОВЕ НА РАИОНИ (а+б+в), в т.ч.:	02-20	1,00	1,00	0,00	0,00	1,00	1,00	0,00	0,00
б) кмет на район с население от 50 001 до 100 000 души по постоянен адрес	02-22	1,00	1,00	0,00	0,00	1,00	1,00	0,00	0,00
ГРУПА ИЗПЪЛНИТЕЛНИ И ЗАКОНОДАТЕЛНИ ОРГАНИ									
ДЕИНОСТ 122 ОБЩИНСКА АДМИНИСТРАЦИЯ									
НАТУРАЛНИ ПОКАЗАТЕЛИ:									
Щатни бройки									
в т.ч.: по трудови правоотношения	01-11	36,00	13,00	0,00	23,00	74,00	51,00	0,00	23,00
по служебни правоотношения	01-12	38,00	38,00	0,00	0,00	38,00	13,00	0,00	23,00
КМЕТОВЕ (1+2+3+4), В Т.Ч.:	02-00	1,00	1,00	0,00	0,00	38,00	38,00	0,00	0,00
2.КМЕТОВЕ НА РАИОНИ (а+б+в), в т.ч.:	02-20	1,00	1,00	0,00	0,00	1,00	1,00	0,00	0,00




ПОКАЗАТЕЛИ РАЙОН ЦЕНТРАЛЕН	§§	Общ годишен план на 01.01.2020г.	В това число			Общ годишен план към 31.12.2020г.	В това число		
			делегирани от държавата дейности	местни дейности	дофинансира не на ДДД		делегирани от държавата дейности	местни дейности	дофинансира не на ДДД
б) кмет на район с население от 50 001 до 100 000 души по постоянен адрес	02-22	1,00	1,00			1,00	1,00		
ФУНКЦИЯ II ОТБРАНА И СИГУРНОСТ									
РЕКАПИТУЛАЦИЯ ЗА ФУНКЦИЯ ОТБРАНА И СИГУРНОСТ									
НАТУРАЛНИ ПОКАЗАТЕЛИ:									
Щатни бройки	01-00	5,00	5,00	0,00	0,00	5,00	5,00	0,00	0,00
в т.ч.: по трудови правоотношения	01-11	5,00	5,00	0,00	0,00	5,00	5,00	0,00	0,00
ДЕНОНОЩНИ ОПЕРАТИВНИ ДЕЖУРНИ - БРОЙ	05-00	5,00	5,00	0,00	0,00	5,00	5,00	0,00	0,00
ОБЩЕСТ.ВЪЗПИТАТЕЛИ - БР.	81-00	6,00	6,00	0,00	0,00	6,00	6,00	0,00	0,00
РЕКАПИТУЛАЦИЯ ЗА ГРУПА ПОЛИЦИЯ,ВЪТРЕШЕН РЕД И СИГУРНОСТ									
НАТУРАЛНИ ПОКАЗАТЕЛИ:									
ОБЩЕСТ.ВЪЗПИТАТЕЛИ - БР.	81-00	6,00	6,00	0,00	0,00	6,00	6,00	0,00	0,00
РЕКАПИТУЛАЦИЯ ЗА ГРУПА ЗАЩИТА НА НАСЕЛЕНИЕТО, УПРАВЛЕНИЕ И ДЕЙНОСТИ ПРИ СТИХИЙНИ БЕДСТВИЯ И АВАРИИ									
НАТУРАЛНИ ПОКАЗАТЕЛИ:									
Щатни бройки	01-00	5,00	5,00	0,00	0,00	5,00	5,00	0,00	0,00
в т.ч.: по трудови правоотношения	01-11	5,00	5,00	0,00	0,00	5,00	5,00	0,00	0,00
ДЕЖУРНИ - БРОЙ	05-00	5,00	5,00	0,00	0,00	5,00	5,00	0,00	0,00
ГРУПА ПОЛИЦИЯ,ВЪТРЕШЕН РЕД И СИГУРНОСТ									
ДЕЙНОСТ 239 ДРУГИ ДЕЙНОСТИ ПО ВЪТРЕШНАТА СИГУРНОСТ									




212


ПОКАЗАТЕЛИ РАЙОН ЦЕНТРАЛЕН	\$\$	Общ годишен план на 01.01.2020г.	В това число			Общ годишен план към 31.12.2020г.	В това число		
			делегирани от държавата дейности	местни дейности	дофинансира не на ДДД		делегирани от държавата дейности	местни дейности	дофинансира не на ДДД
НАТУРАЛНИ ПОКАЗАТЕЛИ:									
ОБЩЕСТ.ВЪЗПИТАТЕЛИ - БР.	81-00	6,00	6,00			6,00	6,00		
ГРУПА ЗАЩИТА НА НАСЕЛЕНИЕТО, УПРАВЛЕНИЕ И ДЕЙНОСТИ ПРИ СТИХИЙНИ БЕДСТВИЯ И АВАРИИ									
ДЕЙНОСТ 282 ОТБРАНИТЕЛНО-МОБИЛИЗАЦИОННА ПОДГОТОВКА, ПОДДЪРЖАНЕ НА ЗАПАСИ И МОЩНОСТИ									
НАТУРАЛНИ ПОКАЗАТЕЛИ:									
Щатни бройки	01-00	5,00	5,00	0,00	0,00	5,00	5,00	0,00	0,00
в т.ч.: по трудови правоотношения	01-11	5,00	5,00			5,00	5,00		
ДЕНОНОЩНИ ОПЕРАТИВНИ ДЕЖУРНИ - БРОЙ	05-00	5,00	5,00			5,00	5,00		
ФУНКЦИЯ III ОБРАЗОВАНИЕ									
РЕКАПИТУЛАЦИЯ ЗА ФУНКЦИЯ ОБРАЗОВАНИЕ									
НАТУРАЛНИ ПОКАЗАТЕЛИ:									
Щатни бройки	01-00	332,00	324,00	8,00	0,00	332,00	324,00	8,00	0,00
в т.ч.: по трудови правоотношения	01-11	332,00	324,00	8,00	0,00	332,00	324,00	8,00	0,00
ДЕЦА В ЯСЛЕНИ ГРУПИ В ДЕТСКА ГРАДИНА	15-00	25,00	25,00	0,00	0,00	25,00	25,00	0,00	0,00
БРОИ ДЕЦА В ДЕТСКА ГРАДИНА	16-00	2 047,00	2 047,00	0,00	0,00	2 047,00	2 047,00	0,00	0,00
ДЕЙНОСТ 311 ДЕТСКИ ГРАДИНИ									
НАТУРАЛНИ ПОКАЗАТЕЛИ:									
Щатни бройки	01-00	324,00	324,00	0,00	0,00	324,00	324,00	0,00	0,00
в т.ч.: по трудови правоотношения	01-11	324,00	324,00			324,00	324,00		
ДЕЦА В ЯСЛЕНИ ГРУПИ В ДЕТСКА ГРАДИНА	15-00	25,00	25,00			25,00	25,00		
БРОИ ДЕЦА В ДЕТСКА ГРАДИНА	16-00	2047,00	2 047,00			2047,00	2 047,00		



ПОКАЗАТЕЛИ РАЙОН ЦЕНТРАЛЕН	§§	Общ годишен план на 01.01.2020г.	В това число			Общ годишен план към 31.12.2020г.	В това число			
			делегирани от държавата дейности	местни дейности	дофинансира не на ДДД		делегирани от държавата дейности	местни дейности	дофинансира не на ДДД	
ДЕЙНОСТ 389 ДРУГИ ДЕЙНОСТИ ПО ОБРАЗОВАНИЕТО										
НАТУРАЛНИ ПОКАЗАТЕЛИ:										
Щатни бройки	01-00	8,00	0,00	8,00	0,00	8,00	0,00	8,00	0,00	
в т.ч.: по трудови правоотношения	01-11	8,00		8,00		8,00		8,00		
ФУНКЦИЯ IV ЗДРАВЕОПАЗВАНЕ										
РЕКАПИТУЛАЦИЯ ЗА ФУНКЦИЯ ЗДРАВЕОПАЗВАНЕ										
НАТУРАЛНИ ПОКАЗАТЕЛИ:										
Щатни бройки	01-00	174,50	174,50	0,00	0,00	174,50	174,50	0,00	0,00	
в т.ч.: по трудови правоотношения	01-11	174,50	174,50	0,00	0,00	174,50	174,50	0,00	0,00	
ДЕЦА В ДЕТСКИ ЯСЛИ - БР.	35-00	342,00	342,00	0,00	0,00	342,00	342,00	0,00	0,00	
ДЕЦА В ДЕТСКИ КУХНИ - БР.	36-00	583,00	583,00	0,00	0,00	583,00	583,00	0,00	0,00	
ЧИСЛЕНОСТ НА ПЕРС.НА МИН.РАБОТНА ЗАПЛАТА БРОЙ	87-00	41,50	41,50	0,00	0,00	41,50	41,50	0,00	0,00	
ДЕЙНОСТ 431 ДЕТСКИ ЯСЛИ, ДЕТСКИ КУХНИ И ЯСЛЕНИ ГРУПИ В ДЕТСКА ГРАДИНА										
НАТУРАЛНИ ПОКАЗАТЕЛИ:										
Щатни бройки	01-00	126,50	126,50	0,00	0,00	126,50	126,50	0,00	0,00	
в т.ч.: по трудови правоотношения	01-11	126,50	126,50			126,50	126,50			
ДЕЦА В ДЕТСКИ ЯСЛИ - БР.	35-00	342,00	342,00			342,00	342,00			
ДЕЦА В ДЕТСКИ КУХНИ - БР.	36-00	583,00	583,00			583,00	583,00			
ЧИСЛЕНОСТ НА ПЕРС.НА МИН.РАБОТНА ЗАПЛАТА БРОЙ	87-00	41,50	41,50			41,50	41,50			
ДЕЙНОСТ 437 ЗДРАВЕН КАБИНЕТ В ДЕТСКИ ГРАДИНИ И УЧИЛИЩА										
НАТУРАЛНИ ПОКАЗАТЕЛИ:										
Щатни бройки	01-00	48,00	48,00	0,00	0,00	48,00	48,00	0,00	0,00	



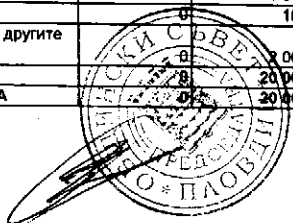
ПОКАЗАТЕЛИ РАЙОН ЦЕНТРАЛЕН	§§	Общ годишен план на 01.01.2020г.	В това число			Общ годишен план към 31.12.2020г.	В това число		
			делегирани от държавата дейности	местни дейности	дофинансира не на ДДД		делегирани от държавата дейности	местни дейности	дофинансира не на ДДД
в т.ч.: по трудови правоотношения	01-11	48,00	48,00			48,00	48,00		
ФУНКЦИЯ VI ЖИЛИЩНО СТРОИТЕЛСТВО, БКС И ОПАЗВАНЕ НА ОКОЛНАТА СРЕДА									
РЕКАПИТУЛАЦИЯ ЗА ФУНКЦИЯ ЖИЛИЩНО СТРОИТЕЛСТВО, БКС И ОПАЗВАНЕ НА ОКОЛНАТА СРЕДА									
НАТУРАЛНИ ПОКАЗАТЕЛИ									
Щатни бройки	01-00	2,00	0,00	2,00	0,00	2,00	0,00	2,00	0,00
в т.ч.: по трудови правоотношения	01-11	2,00	0,00	2,00	0,00	2,00	0,00	2,00	0,00
РЕКАПИТУЛАЦИЯ ЗА ГРУПА ОПАЗВАНЕ НА ОКОЛНАТА СРЕДА									
НАТУРАЛНИ ПОКАЗАТЕЛИ									
Щатни бройки	01-00	2,00	0,00	2,00	0,00	2,00	0,00	2,00	0,00
в т.ч.: по трудови правоотношения	01-11	2,00	0,00	2,00	0,00	2,00	0,00	2,00	0,00
ГРУПА ОПАЗВАНЕ НА ОКОЛНАТА СРЕДА									
ДЕЙНОСТ 623 ЧИСТОТА									
НАТУРАЛНИ ПОКАЗАТЕЛИ									
Щатни бройки	01-00	2,00	0,00	2,00	0,00	2,00	0,00	2,00	0,00
в т.ч.: по трудови правоотношения	01-11	2,00		2,00		2,00		2,00	



ОБЩИНА ПЛОВДИВ
БЮДЖЕТ 2020 ГОДИНА
РАЗХОДИ
МЕСТНА КОМИСИЯ ПОЧЛ.8, АЛ.2 ОТ ЗУПГМЖСВ

/в лева/

§§	НАИМЕНОВАНИЕ НА ФУНКЦИИ, ДЕЙНОСТИ И ПАРАГРАФИ МЕСТНА КОМИСИЯ ПОЧЛ.8, АЛ.2 ОТ ЗУПГМЖСВ	Бюджет 2019 г. с преходен остатък от 2018 г.				Бюджет 2020 г. без преходен остатък				Разпределение на средствата от преходния остатък от 2019 г.				Бюджет 2020 г. с преходен остатък от 2019 г.			
		делегирани от държавата дейности	местни дейности	дофинансиране на ДДД	Общо	делегирани от държавата дейности	местни дейности	дофинансиране на ДДД	Общо	делегирани от държавата дейности	местни дейности	дофинансиране на ДДД	Общо	делегирани от държавата дейности	местни дейности	дофинансиране на ДДД	Общо
1	2	3	4	5	6	7	8	9	10	11	12	13	14	15	16	17	18
	РЕКАПИТУЛАЦИЯ	0	20 000	0	20 000	0	8 000	0	8 000	0	0	0	0	0	8 000	0	8 000
02 00	Други възнаграждения и плащания за персонала	0	14 800	0	14 800	0	5 920	0	5 920	0	0	0	0	0	5 920	0	5 920
02 02	за персонала по извънтрудови правоотношения	0	14 800	0	14 800	0	5 920	0	5 920	0	0	0	0	0	5 920	0	5 920
05 00	Задължителни осигурителни вноски от работодатели	0	1 200	0	1 200	0	480	0	480	0	0	0	0	0	480	0	480
05 51	осигурителни вноски от работодатели за Държавното обществено осигуряване (ДОО)	0	780	0	780	0	240	0	240	0	0	0	0	0	240	0	240
05 60	здравноосигурителни вноски от работодатели	0	420	0	420	0	160	0	160	0	0	0	0	0	160	0	160
05 80	вноски за допълнително задължително осигуряване от работодатели	0	0	0	0	0	80	0	80	0	0	0	0	0	80	0	80
10 00	Издръжка	0	4 000	0	4 000	0	1 600	0	1 600	0	0	0	0	0	1 600	0	1 600
10 15	материали	0	100	0	100	0	0	0	0	0	0	0	0	0	0	0	0
10 20	разходи за външни услуги	0	1 800	0	1 800	0	800	0	800	0	0	0	0	0	800	0	800
10 51	командировки в страната	0	100	0	100	0	0	0	0	0	0	0	0	0	0	0	0
10 98	други разходи, неklasифицирани в другите параграфи и подпараграфи	0	2 000	0	2 000	0	800	0	800	0	0	0	0	0	800	0	800
	ВСИЧКО РАЗХОДИ	0	20 000	0	20 000	0	8 000	0	8 000	0	0	0	0	0	8 000	0	8 000
	ВСИЧКО РАЗХОДИ ПО БЮДЖЕТА	0	20 000	0	20 000	0	8 000	0	8 000	0	0	0	0	0	8 000	0	8 000
	1. ФУНКЦИЯ ОБЩИ ДЪРЖАВНИ СЛУЖБИ	0	20 000	0	20 000	0	8 000	0	8 000	0	0	0	0	0	8 000	0	8 000
	РЕКАПИТУЛАЦИЯ	0	20 000	0	20 000	0	8 000	0	8 000	0	0	0	0	0	8 000	0	8 000
02 00	Други възнаграждения и плащания за персонала	0	14 800	0	14 800	0	5 920	0	5 920	0	0	0	0	0	5 920	0	5 920
02 02	за персонала по извънтрудови правоотношения	0	14 800	0	14 800	0	5 920	0	5 920	0	0	0	0	0	5 920	0	5 920
05 00	Задължителни осигурителни вноски от работодатели	0	1 200	0	1 200	0	480	0	480	0	0	0	0	0	480	0	480
05 51	осигурителни вноски от работодатели за Държавното обществено осигуряване (ДОО)	0	780	0	780	0	240	0	240	0	0	0	0	0	240	0	240
05 60	здравноосигурителни вноски от работодатели	0	420	0	420	0	160	0	160	0	0	0	0	0	160	0	160
05 80	вноски за допълнително задължително осигуряване от работодатели	0	0	0	0	0	80	0	80	0	0	0	0	0	80	0	80
10 00	Издръжка	0	4 000	0	4 000	0	1 600	0	1 600	0	0	0	0	0	1 600	0	1 600
10 15	материали	0	100	0	100	0	0	0	0	0	0	0	0	0	0	0	0
10 20	разходи за външни услуги	0	1 800	0	1 800	0	800	0	800	0	0	0	0	0	800	0	800
10 51	командировки в страната	0	100	0	100	0	0	0	0	0	0	0	0	0	0	0	0
10 98	други разходи, неklasифицирани в другите параграфи и подпараграфи	0	2 000	0	2 000	0	800	0	800	0	0	0	0	0	800	0	800
	ВСИЧКО РАЗХОДИ	0	20 000	0	20 000	0	8 000	0	8 000	0	0	0	0	0	8 000	0	8 000
	ВСИЧКО РАЗХОДИ ПО БЮДЖЕТА	0	20 000	0	20 000	0	8 000	0	8 000	0	0	0	0	0	8 000	0	8 000



§§	НАИМЕНОВАНИЕ НА ФУНКЦИИ, ДЕЙНОСТИ И ПАРАГРАФИ МЕСТНА КОМИСИЯ ПОЧЛ.8, АЛ.2 ОТ ЗУПГМЖСВ	Бюджет 2019 г. с преходен остатък от 2018 г.				Бюджет 2020 г. без преходен остатък				Разпределение на средствата от преходния остатък от 2019 г.				Бюджет 2020 г. с преходен остатък от 2019 г.			
		делегирани от държавата дейности	местни дейности	дофинанси ране на ДДД	Общо	делегирани от държавата дейности	местни дейности	дофинанси ране на ДДД	Общо	делегирани от държавата дейности	местни дейности	дофинанси ране на ДДД	Общо	делегирани от държавата дейности	местни дейности	дофинанси ране на ДДД	Общо
		3	4	5	6	7	8	9	10	11	12	13	14	15	16	17	18
1	2																
	Д-ст 139 - Други изпълнителни и законодателни органи	0	20 000	0	20 000	0	8 000	0	8 000	0	0	0	0	0	8 000	0	8 000
02 00	Други възнаграждения и плащания за персонала	0	14 800	0	14 800	0	5 920	0	5 920	0	0	0	0	0	5 920	0	5 920
02 02	за персонала по извънтрудови правоотношения		14 800		14 800		5 920		5 920						5 920		5 920
05 00	Задължителни осигурителни вноски от работодатели	0	1 200	0	1 200	0	480	0	480	0	0	0	0	0	480	0	480
05 51	осигурителни вноски от работодатели за Държавното обществено осигуряване (ДОО)		780		780		240		240						240		240
05 60	здравноосигурителни вноски от работодатели		420		420		160		160						160		160
05 80	вноски за допълнително задължително осигуряване от работодатели				0		80		80								80
10 00	Издръжка	0	4 000	0	4 000	0	1 600	0	1 600	0	0	0	0	0	1 600	0	1 600
10 15	материали		100		100												
10 20	разходи за външни услуги		1 800		1 800		800		800						800		800
10 51	командировки в страната		100		100										100		100
10 98	други разходи, неklasифицирани в другите параграфи и подпараграфи		2 000		2 000		800		800						800		800
	ВСИЧКО РАЗХОДИ	0	20 000	0	20 000	0	8 000	0	8 000	0	0	0	0	0	8 000	0	8 000
	ВСИЧКО РАЗХОДИ ПО БЮДЖЕТА	0	20 000	0	20 000	0	8 000	0	8 000	0	0	0	0	0	8 000	0	8 000



ОБЩИНА ПЛОВДИВ
БЮДЖЕТ 2020 ГОДИНА
РАЗХОДИ
ОТДЕЛ "ОБРАЗОВАНИЕ И БИЗНЕС РАЗВИТИЕ"

/в лева/

§§	НАИМЕНОВАНИЕ НА ФУНКЦИИ, ДЕЙНОСТИ И ПАРАГРАФИ ОТДЕЛ "ОБРАЗОВАНИЕ И БИЗНЕС РАЗВИТИЕ"	Бюджет 2019 г. с преходен остатък от 2018 г.				Бюджет 2020 г. без преходен остатък				Разпределение на средствата от преходния остатък от 2019 г.				Бюджет 2020 г. с преходен остатък от 2019 г.			
		делегиран от държавата дейности	местни дейности	дофинанси ране на ДДД	Общо	делегиран от държавата дейности	местни дейности	дофинанси ране на ДДД	Общо	делегиран от държавата дейности	местни дейности	дофинанси ране на ДДД	Общо	делегиран от държавата дейности	местни дейности	дофинанси ране на ДДД	Общо
1	2	3	4	5	6	7	8	9	10	11	12	13	14	15	16	17	18
	РЕКАПИТУЛАЦИЯ	0	645 534	0	645 534	0	906 476	0	906 476	0	32 205	0	32 205	0	938 681	0	938 681
01 00	Заплати и възнаграждения за персонала, нает по трудови и служебни правоотношения	0	204 084	0	204 084	0	224 496	0	224 496	0	0	0	0	0	224 496	0	224 496
01 01	заплати и възнаграждения на персонала нает по трудови правоотношения	0	204 084	0	204 084	0	224 496	0	224 496	0	0	0	0	0	224 496	0	224 496
02 00	Други възнаграждения и плащания за персонала	0	21 980	0	21 980	0	18 300	0	18 300	0	0	0	0	0	18 300	0	18 300
02 02	за персонала по извънтрудови правоотношения	0	3 000	0	3 000	0	3 000	0	3 000	0	0	0	0	0	3 000	0	3 000
02 05	изплатени суми от СБКО, за облекло и други на персонала, с характер на възнаграждение	0	12 980	0	12 980	0	13 300	0	13 300	0	0	0	0	0	13 300	0	13 300
02 08	обещания за персонала, с характер на възнаграждение	0	6 000	0	6 000	0	2 000	0	2 000	0	0	0	0	0	2 000	0	2 000
05 00	Задължителни осигурителни вноски от работодатели	0	39 970	0	39 970	0	43 980	0	43 980	0	0	0	0	0	43 980	0	43 980
05 51	осигурителни вноски от работодатели за Държавното обществено осигуряване (ДОО)	0	24 930	0	24 930	0	27 430	0	27 430	0	0	0	0	0	27 430	0	27 430
05 60	здравноосигурителни вноски от работодатели	0	9 940	0	9 940	0	10 950	0	10 950	0	0	0	0	0	10 950	0	10 950
05 80	вноски за допълнително задължително осигуряване от работодатели	0	5 100	0	5 100	0	5 600	0	5 600	0	0	0	0	0	5 600	0	5 600
10 00	Издръжка	0	359 500	0	359 500	0	599 700	0	599 700	0	32 205	0	32 205	0	631 905	0	631 905
10 13	постелен инвентар и облекло	0	2 500	0	2 500	0	1 500	0	1 500	0	0	0	0	0	1 500	0	1 500
10 14	учебни и научно-изследователски разходи и книги за библиотеките	0	1 800	0	1 800	0	1 800	0	1 800	0	0	0	0	0	1 800	0	1 800
10 15	материали	0	33 000	0	33 000	0	22 000	0	22 000	0	0	0	0	0	22 000	0	22 000
10 16	вода, горива и енергия	0	14 000	0	14 000	0	10 000	0	10 000	0	0	0	0	0	10 000	0	10 000
10 20	разходи за външни услуги	0	136 000	0	136 000	0	417 000	0	417 000	0	32 205	0	32 205	0	449 205	0	449 205
10 30	текущ ремонт	0	10 000	0	10 000	0	10 000	0	10 000	0	0	0	0	0	10 000	0	10 000
10 51	командировки в страната	0	12 000	0	12 000	0	10 000	0	10 000	0	0	0	0	0	10 000	0	10 000
10 52	краткосрочни командировки в чужбина	0	6 000	0	6 000	0	5 000	0	5 000	0	0	0	0	0	5 000	0	5 000
10 98	други разходи, неklasифицирани в другите параграфи и подпараграфи	0	144 200	0	144 200	0	122 400	0	122 400	0	0	0	0	0	122 400	0	122 400
	ВСИЧКО РАЗХОДИ	0	625 534	0	625 534	0	886 476	0	886 476	0	32 205	0	32 205	0	918 681	0	918 681
53 00	Придобиване на нематериални дълготрайни активи	0	20 000	0	20 000	0	20 000	0	20 000	0	0	0	0	0	20 000	0	20 000
53 01	придобиване на програмни продукти и лицензи за програмни продукти	0	20 000	0	20 000	0	20 000	0	20 000	0	0	0	0	0	20 000	0	20 000
	ВСИЧКО КАПИТАЛОВИ РАЗХОДИ	0	20 000	0	20 000	0	20 000	0	20 000	0	0	0	0	0	20 000	0	20 000
	ВСИЧКО РАЗХОДИ ПО БЮДЖЕТА	0	645 534	0	645 534	0	906 476	0	906 476	0	32 205	0	32 205	0	938 681	0	938 681
	III. ФУНКЦИЯ ОБРАЗОВАНИЕ РЕКАПИТУЛАЦИЯ	0	645 534	0	645 534	0	606 476	0	606 476	0	32 205	0	32 205	0	638 681	0	638 681
01 00	Заплати и възнаграждения за персонала, нает по трудови и служебни правоотношения	0	204 084	0	204 084	0	224 496	0	224 496	0	0	0	0	0	224 496	0	224 496




§§	НАИМЕНОВАНИЕ НА ФУНКЦИИ, ДЕЙНОСТИ И ПАРАГРАФИ ОТДЕЛ "ОБРАЗОВАНИЕ И БИЗНЕС РАЗВИТИЕ"	Бюджет 2019 г. с преходен остатък от 2018 г.				Бюджет 2020 г. без преходен остатък				Разпределение на средствата от преходния остатък от 2019 г.				Бюджет 2020 г. с преходен остатък от 2019 г.			
		делегиран от държавата дейности	местни дейности	дофинанси ране на ДДД	Общо	делегиран от държавата дейности	местни дейности	дофинанси ране на ДДД	Общо	делегиран от държавата дейности	местни дейности	дофинанси ране на ДДД	Общо	делегиран от държавата дейности	местни дейности	дофинанси ране на ДДД	Общо
		3	4	5	6	7	8	9	10	11	12	13	14	15	16	17	18
01 01	заплати и възнаграждения на персонала нает по трудови правоотношения	0	204 084	0	204 084	0	224 496	0	224 496	0	0	0	0	0	0	0	224 496
02 00	Други възнаграждения и плащания за персонала	0	21 980	0	21 980	0	18 300	0	18 300	0	0	0	0	0	0	0	18 300
02 02	за персонала по извънтрудови правоотношения	0	3 000	0	3 000	0	3 000	0	3 000	0	0	0	0	0	0	0	3 000
02 05	изплатени суми от СБКО, за облекло и други на персонала, с характер на възнаграждение	0	12 980	0	12 980	0	13 300	0	13 300	0	0	0	0	0	0	0	13 300
02 08	обезщетения за персонала, с характер на възнаграждение	0	6 000	0	6 000	0	2 000	0	2 000	0	0	0	0	0	0	0	2 000
05 00	Задължителни осигурителни вноски от работодатели	0	39 970	0	39 970	0	43 980	0	43 980	0	0	0	0	0	0	0	43 980
05 51	осигурителни вноски от работодатели за Държавното обществено осигуряване (ДОО)	0	24 930	0	24 930	0	27 430	0	27 430	0	0	0	0	0	0	0	27 430
05 60	здравноосигурителни вноски от работодатели	0	9 940	0	9 940	0	10 950	0	10 950	0	0	0	0	0	0	0	10 950
05 80	вноски за допълнително задължително осигуряване от работодатели	0	5 100	0	5 100	0	5 600	0	5 600	0	0	0	0	0	0	0	5 600
10 00	Издържка	0	359 500	0	359 500	0	299 700	0	299 700	0	0	0	0	0	0	0	299 700
10 13	постелен инвентар и облекло	0	2 500	0	2 500	0	1 500	0	1 500	0	0	0	0	0	0	0	1 500
10 14	учебни и научно-изследователски разходи и книги за библиотеките	0	1 800	0	1 800	0	1 800	0	1 800	0	0	0	0	0	0	0	1 800
10 15	материали	0	33 000	0	33 000	0	22 000	0	22 000	0	0	0	0	0	0	0	22 000
10 16	вода, горива и енергия	0	14 000	0	14 000	0	10 000	0	10 000	0	0	0	0	0	0	0	10 000
10 20	разходи за външни услуги	0	136 000	0	136 000	0	117 000	0	117 000	0	0	0	0	0	0	0	117 000
10 30	текущ ремонт	0	10 000	0	10 000	0	10 000	0	10 000	0	0	0	0	0	0	0	10 000
10 51	командировки в страната	0	12 000	0	12 000	0	10 000	0	10 000	0	0	0	0	0	0	0	10 000
10 52	краткосрочни командировки в чужбина	0	6 000	0	6 000	0	5 000	0	5 000	0	0	0	0	0	0	0	5 000
10 98	други разходи, неklasифицирани в другите параграфи и подпараграфи	0	144 200	0	144 200	0	122 400	0	122 400	0	0	0	0	0	0	0	122 400
	ВСИЧКО РАЗХОДИ	0	625 534	0	625 534	0	586 476	0	586 476	0	32 205	0	32 205	0	0	0	618 681
53 00	Придобиване на нематериални дълготрайни активи	0	20 000	0	20 000	0	20 000	0	20 000	0	0	0	0	0	0	0	20 000
53 01	придобиване на програмни продукти и лицензи за програмни продукти	0	20 000	0	20 000	0	20 000	0	20 000	0	0	0	0	0	0	0	20 000
	ВСИЧКО КАПИТАЛОВИ РАЗХОДИ	0	20 000	0	20 000	0	20 000	0	20 000	0	0	0	0	0	0	0	20 000
	ВСИЧКО РАЗХОДИ ПО БЮДЖЕТА	0	645 534	0	645 534	0	606 476	0	606 476	0	32 205	0	32 205	0	0	0	638 681
	<i>Д-ст 389 - Други дейности по образованието</i>	0	645 534	0	645 534	0	606 476	0	606 476	0	32 205	0	32 205	0	0	0	638 681
01 00	Заплати и възнаграждения за персонала, нает по трудови и служебни правоотношения	0	204 084	0	204 084	0	224 496	0	224 496	0	0	0	0	0	0	0	224 496
01 01	заплати и възнаграждения на персонала нает по трудови правоотношения	0	204 084	0	204 084	0	224 496	0	224 496	0	0	0	0	0	0	0	224 496
02 00	Други възнаграждения и плащания за персонала	0	21 980	0	21 980	0	18 300	0	18 300	0	0	0	0	0	0	0	18 300
02 02	за персонала по извънтрудови правоотношения	0	3 000	0	3 000	0	3 000	0	3 000	0	0	0	0	0	0	0	3 000
02 05	изплатени суми от СБКО, за облекло и други на персонала, с характер на възнаграждение	0	12 980	0	12 980	0	13 300	0	13 300	0	0	0	0	0	0	0	13 300



/в лева/

§§	НАИМЕНОВАНИЕ НА ФУНКЦИИ, ДЕЙНОСТИ И ПАРАГРАФИ ОТДЕЛ "ОБРАЗОВАНИЕ И БИЗНЕС РАЗВИТИЕ"	Бюджет 2019 г. с преходен остатък от 2018 г.				Бюджет 2020 г. без преходен остатък				Разпределение на средствата от преходния остатък от 2019 г.				Бюджет 2020 г. с преходен остатък от 2019 г.			
		делегирани от държавата дейности	местни дейности	дофинансирани на ДДД	Общо	делегирани от държавата дейности	местни дейности	дофинансирани на ДДД	Общо	делегирани от държавата дейности	местни дейности	дофинансирани на ДДД	Общо	делегирани от държавата дейности	местни дейности	дофинансирани на ДДД	Общо
1	2	3	4	5	6	7	8	9	10	11	12	13	14	15	16	17	18
02 08	обезщетения за персонала, с характер на възнаграждение		6 000		6 000		2 000		2 000				0	0	2 000	0	2 000
05 00	Задължителни осигурителни вноски от работодатели	0	39 970	0	39 970	0	43 980	0	43 980	0	0	0	0	0	43 980	0	43 980
05 51	осигурителни вноски от работодатели за Държавното обществено осигуряване (ДОО)		24 930		24 930		27 430		27 430				0	0	27 430	0	27 430
05 60	здравноосигурителни вноски от работодатели		9 940		9 940		10 950		10 950				0	0	10 950	0	10 950
05 80	вноски за допълнително задължително осигуряване от работодатели		5 100		5 100		5 600		5 600				0	0	5 600	0	5 600
10 00	Издръжка	0	359 500	0	359 500	0	299 700	0	299 700	0	32 205	0	32 205	0	331 905	0	331 905
10 13	постелен инвентар и облекло		2 500		2 500		1 500		1 500				0	0	1 500	0	1 500
10 14	учебни и научно-изследователски разходи и книги за библиотеките		1 800		1 800		1 800		1 800				0	0	1 800	0	1 800
10 15	материали		33 000		33 000		22 000		22 000				0	0	22 000	0	22 000
10 16	вода, горива и енергия		14 000		14 000		10 000		10 000				0	0	10 000	0	10 000
10 20	разходи за външни услуги		136 000		136 000		117 000		117 000				0	0	10 000	0	10 000
10 30	текущ ремонт		10 000		10 000		10 000		10 000		32 205		32 205	0	149 205	0	149 205
10 51	командировки в страната		12 000		12 000		10 000		10 000				0	0	10 000	0	10 000
10 52	краткосрочни командировки в чужбина		6 000		6 000		5 000		5 000				0	0	10 000	0	10 000
10 98	други разходи, неklasифицирани в другите параграфи и подпараграфи		144 200		144 200		122 400		122 400				0	0	5 000	0	5 000
	ВСИЧКО РАЗХОДИ	0	625 534	0	625 534	0	586 476	0	586 476	0	32 205	0	32 205	0	618 681	0	618 681
53 00	Придобиване на нематериални дълготрайни активи	0	20 000	0	20 000	0	20 000	0	20 000	0	0	0	0	0	20 000	0	20 000
53 01	придобиване на програмни продукти и лицензи за програмни продукти		20 000		20 000		20 000		20 000				0	0	20 000	0	20 000
	ВСИЧКО КАПИТАЛОВИ РАЗХОДИ	0	20 000	0	20 000	0	20 000	0	20 000	0	0	0	0	0	20 000	0	20 000
	ВСИЧКО РАЗХОДИ ПО БЮДЖЕТА	0	645 534	0	645 534	0	606 476	0	606 476	0	32 205	0	32 205	0	638 681	0	638 681
	VIII. ФУНКЦИЯ ИКОНОМИЧЕСКИ ДЕЙНОСТИ И УСЛУГИ РЕКАПИТУЛАЦИЯ	0	0	0	0	0	300 000	0	300 000	0	0	0	0	0	300 000	0	300 000
10 00	Издръжка	0	0	0	0	0	300 000	0	300 000	0	0	0	0	0	300 000	0	300 000
10 20	разходи за външни услуги	0	0	0	0	0	300 000	0	300 000	0	0	0	0	0	300 000	0	300 000
	ВСИЧКО РАЗХОДИ	0	0	0	0	0	300 000	0	300 000	0	0	0	0	0	300 000	0	300 000
	ВСИЧКО РАЗХОДИ ПО БЮДЖЕТА	0	0	0	0	0	300 000	0	300 000	0	0	0	0	0	300 000	0	300 000
	<i>Д-ст 89в - Други дейности по икономиката</i>	0	0	0	0	0	300 000	0	300 000	0	0	0	0	0	300 000	0	300 000
10 00	Издръжка	0	0	0	0	0	300 000	0	300 000	0	0	0	0	0	300 000	0	300 000
10 20	разходи за външни услуги	0	0	0	0	0	300 000	0	300 000	0	0	0	0	0	300 000	0	300 000
	ВСИЧКО РАЗХОДИ	0	0	0	0	0	300 000	0	300 000	0	0	0	0	0	300 000	0	300 000
	ВСИЧКО РАЗХОДИ ПО БЮДЖЕТА	0	0	0	0	0	300 000	0	300 000	0	0	0	0	0	300 000	0	300 000



220


О Б Щ И Н А П Л О В Д И В

БЮДЖЕТ 2020 ГОДИНА

НАТУРАЛНИ ПОКАЗАТЕЛИ

ОТДЕЛ "ОБРАЗОВАНИЕ И БИЗНЕС РАЗВИТИЕ"

ПОКАЗАТЕЛИ ОТДЕЛ "ОБРАЗОВАНИЕ И БИЗНЕС РАЗВИТИЕ"	§§	Общ годишен план на 01.01.2020г.	в това число			Общ годишен план към 31.12.2020г.	в това число		
			делегиран от държавата дейности	местни дейности	дофинансира не на ДДД		делегиран от държавата дейности	местни дейности	дофинансира не на ДДД
	99-99								
НАТУРАЛНИ ПОКАЗАТЕЛИ - РЕКАПИТУЛАЦИЯ									
Щатни бройки	01-00	17,50	0,00	17,50	0,00	17,50	0,00	17,50	0,00
в т.ч.: по трудови правоотношения	01-11	17,50	0,00	17,50	0,00	17,50	0,00	17,50	0,00
ФУНКЦИЯ III ОБРАЗОВАНИЕ									
РЕКАПИТУЛАЦИЯ ЗА ФУНКЦИЯ ОБРАЗОВАНИЕ									
НАТУРАЛНИ ПОКАЗАТЕЛИ:									
Щатни бройки	01-00	17,50	0,00	17,50	0,00	17,50	0,00	17,50	0,00
в т.ч.: по трудови правоотношения	01-11	17,50	0,00	17,50	0,00	17,50	0,00	17,50	0,00
ДЕЙНОСТ 389 ДРУГИ ДЕЙНОСТИ ПО ОБРАЗОВАНИЕТО									
НАТУРАЛНИ ПОКАЗАТЕЛИ:									
Щатни бройки	01-00	17,50	0,00	17,50	0,00	17,50	0,00	17,50	0,00
в т.ч.: по трудови правоотношения	01-11	17,50		17,50		17,50		17,50	



221

ОБЩИНА ПЛОВДИВ

БЮДЖЕТ 2020 ГОДИНА
РАЗХОДИ

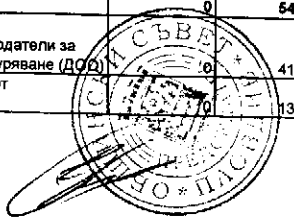
ОТДЕЛ "КУЛТУРА, АРХЕОЛОГИЯ И КУЛТУРНО НАСЛЕДСТВО"

№	НАИМЕНОВАНИЕ НА ФУНКЦИИ, ДЕЙНОСТИ И ПАРАГРАФИ ОТДЕЛ "КУЛТУРА, АРХЕОЛОГИЯ И КУЛТУРНО НАСЛЕДСТВО"	Бюджет 2019 г. с преходен остатък от 2018 г.				Бюджет 2020 г. без преходен остатък				Разпределение на средствата от преходния остатък от 2019 г.				Бюджет 2020 г. с преходен остатък от 2019 г.			
		делегирани от държавата дейности	местни дейности	дофинансиране на ДДД	Общо	делегирани от държавата дейности	местни дейности	дофинансиране на ДДД	Общо	делегирани от държавата дейности	местни дейности	дофинансиране на ДДД	Общо	делегирани от държавата дейности	местни дейности	дофинансиране на ДДД	Общо
		3	4	5	6	7	8	9	10	11	12	13	14	15	16	17	18
1	2	3	4	5	6	7	8	9	10	11	12	13	14	15	16	17	18
	РЕКАПИТУЛАЦИЯ	787 670	10 174 831	120 000	11 082 601	876 960	3 856 331	120 000	4 853 291	0	0	0	0	876 960	3 856 331	120 000	4 853 291
01 00	Заплати и възнаграждения за персонала, нает по трудови и служебни правоотношения	0	263 430	0	263 430	0	289 800	0	289 800	0	0	0	0	0	289 800	0	289 800
01 01	заплати и възнаграждения на персонала нает по трудови правоотношения	0	263 430	0	263 430	0	289 800	0	289 800	0	0	0	0	0	289 800	0	289 800
02 00	Други възнаграждения и плащания за персонала	0	16 472	0	16 472	0	17 050	0	17 050	0	0	0	0	0	17 050	0	17 050
02 02	за персонала по извънтрудови правоотношения	0	972	0	972	0	300	0	300	0	0	0	0	0	300	0	300
02 05	изплатени суми от СБКО, за облекло и други на персонала, с характер на възнаграждение	0	15 500	0	15 500	0	16 750	0	16 750	0	0	0	0	0	16 750	0	16 750
05 00	Задължителни осигурителни вноски от работодатели	0	54 528	0	54 528	0	59 221	0	59 221	0	0	0	0	0	59 221	0	59 221
05 51	осигурителни вноски от работодатели за Държавното обществено осигуряване (ДОО)	0	41 000	0	41 000	0	43 210	0	43 210	0	0	0	0	0	43 210	0	43 210
05 60	здравноосигурителни вноски от работодатели	0	13 528	0	13 528	0	16 011	0	16 011	0	0	0	0	0	16 011	0	16 011
10 00	Издържка	0	1 978 921	0	1 978 921	0	2 289 960	0	2 289 960	0	0	0	0	0	2 289 960	0	2 289 960
10 15	материали	0	20 000	0	20 000	0	14 000	0	14 000	0	0	0	0	0	14 000	0	14 000
10 16	вода, горива и енергия	0	110 000	0	110 000	0	115 000	0	115 000	0	0	0	0	0	115 000	0	115 000
10 20	разходи за външни услуги	0	98 621	0	98 621	0	119 860	0	119 860	0	0	0	0	0	119 860	0	119 860
10 30	текущ ремонт	0	0	0	0	0	50 000	0	50 000	0	0	0	0	0	50 000	0	50 000
10 51	командировки в страната	0	100	0	100	0	100	0	100	0	0	0	0	0	100	0	100
10 92	разходи за договорни санкции и неустойки, съдебни обезщетения и разноски	0	200	0	200	0	200	0	200	0	0	0	0	0	200	0	200
10 98	други разходи, неклассифицирани в другите параграфи и подпараграфи	0	1 750 000	0	1 750 000	0	1 990 800	0	1 990 800	0	0	0	0	0	1 990 800	0	1 990 800
19 00	Платени данъци, такси и административни санкции	0	300	0	300	0	300	0	300	0	0	0	0	0	300	0	300
19 01	платени държавни данъци, такси, наказателни лихви и административни санкции	0	300	0	300	0	300	0	300	0	0	0	0	0	300	0	300
	ВСИЧКО РАЗХОДИ	0	2 313 651	0	2 313 651	0	2 656 331	0	2 656 331	0	0	0	0	0	2 656 331	0	2 656 331
45 00	Субсидии и други текущи трансфери за юридически лица с нестопанска цел	787 670	7 861 180	120 000	8 768 850	876 960	1 200 000	120 000	2 196 960	0	0	0	0	876 960	1 200 000	120 000	2 196 960
	ВСИЧКО СУБСИДИИ	787 670	7 861 180	120 000	8 768 850	876 960	1 200 000	120 000	2 196 960	0	0	0	0	876 960	1 200 000	120 000	2 196 960
	ВСИЧКО РАЗХОДИ ПО БЮДЖЕТА	787 670	10 174 831	120 000	11 082 601	876 960	3 856 331	120 000	4 853 291	0	0	0	0	876 960	3 856 331	120 000	4 853 291
	VI. ФУНКЦИЯ КУЛТУРА, СПОРТ, ПОЧИВНИ ДЕЙНОСТИ И РЕЛИГИОЗНО ДЕЛО	787 670	10 174 831	120 000	11 082 601	876 960	3 856 331	120 000	4 853 291	0	0	0	0	876 960	3 856 331	120 000	4 853 291
	РЕКАПИТУЛАЦИЯ	787 670	10 174 831	120 000	11 082 601	876 960	3 856 331	120 000	4 853 291	0	0	0	0	876 960	3 856 331	120 000	4 853 291
01 00	Заплати и възнаграждения за персонала, нает по трудови и служебни правоотношения	0	263 430	0	263 430	0	289 800	0	289 800	0	0	0	0	0	289 800	0	289 800
01 01	заплати и възнаграждения на персонала нает по трудови правоотношения	0	263 430	0	263 430	0	289 800	0	289 800	0	0	0	0	0	289 800	0	289 800




222

§§	НАИМЕНОВАНИЕ НА ФУНКЦИИ, ДЕЙНОСТИ И ПАРАГРАФИ ОТДЕЛ "КУЛТУРА, АРХЕОЛОГИЯ И КУЛТУРНО НАСЛЕДСТВО"	Бюджет 2019 г. с преходен остатък от 2018 г.				Бюджет 2020 г. без преходен остатък				Разпределение на средствата от преходния остатък от 2019 г.				Бюджет 2020 г. с преходен остатък от 2019 г.			
		делегирани от държавата дейности	местни дейности	дофинанси ране на ДДД	Общо	делегирани от държавата дейности	местни дейности	дофинанси ране на ДДД	Общо	делегирани от държавата дейности	местни дейности	дофинанси ране на ДДД	Общо	делегирани от държавата дейности	местни дейности	дофинанси ране на ДДД	Общо
		3	4	5	6	7	8	9	10	11	12	13	14	15	16	17	18
1	2																
02 00	Други възнаграждения и плащания за персонала	0	16 472	0	16 472	0	17 050	0	17 050	0	0	0	0	0	17 050	0	17 050
02 02	за персонала по извънтрудови правоотношения	0	972	0	972	0	300	0	300	0	0	0	0	0	300	0	300
02 05	изплатени суми от СБКО, за облекло и други на персонала, с характер на възнаграждение	0	15 500	0	15 500	0	16 750	0	16 750	0	0	0	0	0	16 750	0	16 750
05 00	Задължителни осигурителни вноски от работодатели	0	54 528	0	54 528	0	59 221	0	59 221	0	0	0	0	0	59 221	0	59 221
05 51	осигурителни вноски от работодатели за Държавното обществено осигуряване (ДОО)	0	41 000	0	41 000	0	43 210	0	43 210	0	0	0	0	0	43 210	0	43 210
05 60	здравноосигурителни вноски от работодатели	0	13 528	0	13 528	0	16 011	0	16 011	0	0	0	0	0	16 011	0	16 011
10 00	Издръжка	0	1 978 921	0	1 978 921	0	2 289 960	0	2 289 960	0	0	0	0	0	2 289 960	0	2 289 960
10 15	материали	0	20 000	0	20 000	0	14 000	0	14 000	0	0	0	0	0	14 000	0	14 000
10 16	вода, горива и енергия	0	110 000	0	110 000	0	115 000	0	115 000	0	0	0	0	0	115 000	0	115 000
10 20	разходи за външни услуги	0	98 621	0	98 621	0	119 860	0	119 860	0	0	0	0	0	119 860	0	119 860
10 30	текущ ремонт	0	0	0	0	0	100	0	100	0	0	0	0	0	100	0	100
10 51	командировки в страната	0	100	0	100	0	200	0	200	0	0	0	0	0	200	0	200
10 92	разходи за договорни санкции и неустойки, съдебни обезщетения и разноски	0	200	0	200	0	300	0	300	0	0	0	0	0	300	0	300
10 98	други разходи, неklasифицирани в другите параграфи и подпараграфи	0	1 750 000	0	1 750 000	0	1 990 800	0	1 990 800	0	0	0	0	0	1 990 800	0	1 990 800
19 00	Платени данъци, такси и административни санкции	0	300	0	300	0	300	0	300	0	0	0	0	0	300	0	300
19 01	платени държавни данъци, такси, наказателни лихви и административни санкции	0	300	0	300	0	300	0	300	0	0	0	0	0	300	0	300
45 00	ВСИЧКО РАЗХОДИ	0	2 313 651	0	2 313 651	0	2 656 331	0	2 656 331	0	0	0	0	0	2 656 331	0	2 656 331
45 00	Субсидии и други текущи трансфери за юридически лица с нестопанска цел	787 670	7 861 180	120 000	8 768 850	876 960	1 200 000	120 000	2 196 960	0	0	0	0	876 960	1 200 000	120 000	2 196 960
	ВСИЧКО СУБСИДИИ	787 670	7 861 180	120 000	8 768 850	876 960	1 200 000	120 000	2 196 960	0	0	0	0	876 960	1 200 000	120 000	2 196 960
	ВСИЧКО РАЗХОДИ ПО БЮДЖЕТА	787 670	10 174 831	120 000	11 082 501	876 960	3 856 331	120 000	4 853 291	0	0	0	0	876 960	3 856 331	120 000	4 853 291
	VII. ГРУПА В) КУЛТУРА	787 670	10 174 831	120 000	11 082 501	876 960	3 856 331	120 000	4 853 291	0	0	0	0	876 960	3 856 331	120 000	4 853 291
01 00	Заплати и възнаграждения за персонала, нает по трудови и служебни правоотношения	0	263 430	0	263 430	0	289 800	0	289 800	0	0	0	0	0	289 800	0	289 800
01 01	заплати и възнаграждения на персонала нает по трудови правоотношения	0	263 430	0	263 430	0	289 800	0	289 800	0	0	0	0	0	289 800	0	289 800
02 00	Други възнаграждения и плащания за персонала	0	16 472	0	16 472	0	17 050	0	17 050	0	0	0	0	0	17 050	0	17 050
02 02	за персонала по извънтрудови правоотношения	0	972	0	972	0	300	0	300	0	0	0	0	0	300	0	300
02 05	изплатени суми от СБКО, за облекло и други на персонала, с характер на възнаграждение	0	15 500	0	15 500	0	16 750	0	16 750	0	0	0	0	0	16 750	0	16 750
05 00	Задължителни осигурителни вноски от работодатели	0	54 528	0	54 528	0	59 221	0	59 221	0	0	0	0	0	59 221	0	59 221
05 51	осигурителни вноски от работодатели за Държавното обществено осигуряване (ДОО)	0	41 000	0	41 000	0	43 210	0	43 210	0	0	0	0	0	43 210	0	43 210
05 60	здравноосигурителни вноски от работодатели	0	13 528	0	13 528	0	16 011	0	16 011	0	0	0	0	0	16 011	0	16 011




§§	НАИМЕНОВАНИЕ НА ФУНКЦИИ, ДЕЙНОСТИ И ПАРАГРАФИ ОТДЕЛ "КУЛТУРА, АРХЕОЛОГИЯ И КУЛТУРНО НАСЛЕДСТВО"	Бюджет 2019 г. с преходен остатък от 2018 г.				Бюджет 2020 г. без преходен остатък				Разпределение на средствата от преходния остатък от 2019 г.				Бюджет 2020 г. с преходен остатък от 2019 г.			
		делегиран от държавата дейности	местни дейности	дофинансиране на ДДД	Общо	делегиран от държавата дейности	местни дейности	дофинансиране на ДДД	Общо	делегиран от държавата дейности	местни дейности	дофинансиране на ДДД	Общо	делегиран от държавата дейности	местни дейности	дофинансиране на ДДД	Общо
1	2	3	4	5	6	7	8	9	10	11	12	13	14	15	16	17	18
10 00	Издръжка	0	1 978 921	0	1 978 921	0	2 289 960	0	2 289 960	0	0	0	0	0	0	0	0
10 15	материали	0	20 000	0	20 000	0	14 000	0	14 000	0	0	0	0	0	0	0	0
10 16	вода, горива и енергия	0	110 000	0	110 000	0	115 000	0	115 000	0	0	0	0	0	0	0	0
10 20	разходи за външни услуги	0	98 621	0	98 621	0	50 000	0	50 000	0	0	0	0	0	0	0	0
10 30	текущ ремонт	0	100	0	100	0	100	0	100	0	0	0	0	0	0	0	0
10 51	командировки в страната	0	0	0	0	0	0	0	0	0	0	0	0	0	0	0	0
10 92	разходи за договорни санкции и неустойки, съдебни обезщетения и разноски	0	200	0	200	0	0	0	0	0	0	0	0	0	0	0	0
10 98	други разходи, неklasифицирани в другите параграфи и подпараграфи	0	1 750 000	0	1 750 000	0	200	0	200	0	0	0	0	0	0	0	0
19 00	Платени данъци, такси и административни санкции	0	300	0	300	0	1 990 800	0	1 990 800	0	0	0	0	0	0	0	0
19 01	платени държавни данъци, такси, наказателни лихви и административни санкции	0	0	0	0	0	300	0	300	0	0	0	0	0	0	0	0
	ВСИЧКО РАЗХОДИ	0	2 313 651	0	2 313 651	0	300	0	300	0	0	0	0	0	0	0	0
	Субсидии и други текущи трансфери за юридически лица с нестопанска цел	787 670	7 861 180	120 000	8 768 850	876 960	1 200 000	120 000	2 196 960	0	0	0	0	0	0	0	0
45 00	ВСИЧКО СУБСИДИИ	787 670	7 861 180	120 000	8 768 850	876 960	1 200 000	120 000	2 196 960	0	0	0	0	0	0	0	0
	ВСИЧКО РАЗХОДИ ПО БЮДЖЕТА	787 670	10 174 831	120 000	11 082 501	876 960	3 856 331	120 000	4 853 291	0	0	0	0	0	0	0	0
	<i>Д-ст 738 - Читалища</i>	787 670	0	120 000	907 670	876 960	0	120 000	996 960	0	0	0	0	0	0	0	0
45 00	Субсидии и други текущи трансфери за юридически лица с нестопанска цел	787 670	0	120 000	907 670	876 960	0	120 000	996 960	0	0	0	0	0	0	0	0
	ВСИЧКО СУБСИДИИ	787 670	0	120 000	907 670	876 960	0	120 000	996 960	0	0	0	0	0	0	0	0
	ВСИЧКО РАЗХОДИ ПО БЮДЖЕТА	787 670	0	120 000	907 670	876 960	0	120 000	996 960	0	0	0	0	0	0	0	0
	<i>Д-ст 759 - Други дейности по културата</i>	0	10 174 831	0	10 174 831	0	3 856 331	0	3 856 331	0	0	0	0	0	0	0	0
	Заплати и възнаграждения за персонала, нает по трудови и служебни правоотношения	0	263 430	0	263 430	0	289 800	0	289 800	0	0	0	0	0	0	0	0
01 00	ВСИЧКО РАЗХОДИ ПО БЮДЖЕТА	0	263 430	0	263 430	0	289 800	0	289 800	0	0	0	0	0	0	0	0
01 01	заплати и възнаграждения на персонала нает по трудови правоотношения	0	263 430	0	263 430	0	289 800	0	289 800	0	0	0	0	0	0	0	0
02 00	Други възнаграждения и плащания за персонала	0	16 472	0	16 472	0	17 050	0	17 050	0	0	0	0	0	0	0	0
02 02	за персонала по извънтрудови правоотношения	0	972	0	972	0	300	0	300	0	0	0	0	0	0	0	0
02 05	изплатени суми от СБКО, за облекло и други на персонала, с характер на възнаграждение	0	15 500	0	15 500	0	16 750	0	16 750	0	0	0	0	0	0	0	0
05 00	Задължителни осигурителни вноски от работодатели	0	54 528	0	54 528	0	59 221	0	59 221	0	0	0	0	0	0	0	0
05 51	осигурителни вноски от работодатели за Държавното обществено осигуряване (ДОО)	0	41 000	0	41 000	0	43 210	0	43 210	0	0	0	0	0	0	0	0
05 60	здравноосигурителни вноски от работодатели	0	13 528	0	13 528	0	16 011	0	16 011	0	0	0	0	0	0	0	0
10 00	Издръжка	0	1 978 921	0	1 978 921	0	2 289 960	0	2 289 960	0	0	0	0	0	0	0	0
10 15	материали	0	20 000	0	20 000	0	14 000	0	14 000	0	0	0	0	0	0	0	0
10 16	вода, горива и енергия	0	110 000	0	110 000	0	115 000	0	115 000	0	0	0	0	0	0	0	0
10 20	разходи за външни услуги	0	98 621	0	98 621	0	50 000	0	50 000	0	0	0	0	0	0	0	0
10 30	текущ ремонт	0	100	0	100	0	100	0	100	0	0	0	0	0	0	0	0
10 51	командировки в страната	0	0	0	0	0	0	0	0	0	0	0	0	0	0	0	0



224

55	НАИМЕНОВАНИЕ НА ФУНКЦИИ, ДЕЙНОСТИ И ПАРАГРАФИ ОТДЕЛ "КУЛТУРА, АРХЕОЛОГИЯ И КУЛТУРНО НАСЛЕДСТВО"	Бюджет 2019 г. с преходен остатък от 2018 г.				Бюджет 2020 г. без преходен остатък				Разпределение на средствата от преходния остатък от 2019 г.				Бюджет 2020 г. с преходен остатък от 2019 г.			
		делегирани от държавата дейности	местни дейности	дофинанси ране на ДДД	Общо	делегирани от държавата дейности	местни дейности	дофинанси ране на ДДД	Общо	делегирани от държавата дейности	местни дейности	дофинанси ране на ДДД	Общо	делегирани от държавата дейности	местни дейности	дофинанси ране на ДДД	Общо
		3	4	5	6	7	8	9	10	11	12	13	14	15	16	17	18
1	2																
10 92	разходи за договорни санкции и неустойки, съдебни обезщетения и разноси		200		200		200		200								
10 98	други разходи, неклассифицирани в другите параграфи и подпараграфи		1 750 000		1 750 000		1 990 800		1 990 800			0	0	200	0	200	
19 00	Платени данъци, такси и административни санкции	0	300	0	300	0	300	0	300	0	0	0	0	1 990 800	0	1 990 800	
19 01	платени държавни данъци, такси, наказателни лихви и административни санкции		300		300		300		300					300		300	
	ВСИЧКО РАЗХОДИ	0	2 313 651	0	2 313 651	0	2 656 331	0	2 656 331	0	0	0	0	300	0	300	
45 00	Субсидии и други текущи трансфери за юридически лица с нестопанска цел		7 861 180		7 861 180		1 200 000		1 200 000					2 656 331	0	2 656 331	
	ВСИЧКО СУБСИДИИ	0	7 861 180	0	7 861 180	0	1 200 000	0	1 200 000	0	0	0	0	1 200 000	0	1 200 000	
	ВСИЧКО РАЗХОДИ ПО БЮДЖЕТА	0	10 174 831	0	10 174 831	0	3 856 331	0	3 856 331	0	0	0	0	3 856 331	0	3 856 331	




225

ОБЩИНА ПЛОВДИВ

БЮДЖЕТ 2020 ГОДИНА
НАТУРАЛНИ ПОКАЗАТЕЛИ

ОТДЕЛ "КУЛТУРА, АРХЕОЛОГИЯ И КУЛТУРНО НАСЛЕДСТВО"

ПОКАЗАТЕЛИ ОТДЕЛ "КУЛТУРА, АРХЕОЛОГИЯ И КУЛТУРНО НАСЛЕДСТВО"	§§	Общ годишен план на 01.01.2020г.	в това число			Общ годишен план към 31.12.2020г.	в това число		
			делегиран от държавата дейности	местни дейности	дофинансира не на ДДД		делегиран от държавата дейности	местни дейности	дофинансира не на ДДД
НАТУРАЛНИ ПОКАЗАТЕЛИ - РЕКАПИТУЛАЦИЯ									
Щатни бройки	01-00	23,00	0,00	23,00	0,00	23,00	0,00	23,00	0,00
ФУНКЦИЯ VII КУЛТУРА, СПОРТ, ПОЧИВНИ ДЕЙНОСТИ И РЕЛИГИОЗНО ДЕЛО									
РЕКАПИТУЛАЦИЯ ЗА ФУНКЦИЯ КУЛТУРА, СПОРТ, ПОЧИВНИ ДЕЙНОСТИ И РЕЛИГИОЗНО ДЕЛО									
НАТУРАЛНИ ПОКАЗАТЕЛИ:									
Щатни бройки	01-00	23,00	0,00	23,00	0,00	23,00	0,00	23,00	0,00
в т.ч.: по трудови правоотношения	01-11	23,00	0,00	23,00	0,00	23,00	0,00	23,00	0,00
по служебни правоотношения	01-12	0,00	0,00	0,00	0,00	0,00	0,00	0,00	0,00
ПЕРСОНАЛ В ЧИТАЛИЩА - БРОЙ	04-00	87,00	87,00	0,00	0,00	87,00	87,00	0,00	0,00
ЧИСЛЕНОСТ НА ПЕРС. НА МИН.РАБОТНА ЗАПЛАТА БРОЙ	87-00	20,00	19,00	1,00	0,00	20,00	19,00	1,00	0,00
НАТУРАЛНИ ПОКАЗАТЕЛИ:									
Щатни бройки	01-00	23,00	0,00	23,00	0,00	23,00	0,00	23,00	0,00
в т.ч.: по трудови правоотношения	01-11	23,00	0,00	23,00	0,00	23,00	0,00	23,00	0,00
по служебни правоотношения	01-12	0,00	0,00	0,00	0,00	0,00	0,00	0,00	0,00
ПЕРСОНАЛ В ЧИТАЛИЩА - БРОЙ	04-00	87,00	87,00	0,00	0,00	87,00	87,00	0,00	0,00
ЧИСЛЕНОСТ НА ПЕРС. НА МИН.РАБОТНА ЗАПЛАТА БРОЙ	87-00	20,00	19,00	1,00	0,00	20,00	19,00	1,00	0,00
ДЕЙНОСТ 738 ЧИТАЛИЩА									
НАТУРАЛНИ ПОКАЗАТЕЛИ:									
Щатни бройки	01-00	0,00	0,00	0,00	0,00	0,00	0,00	0,00	0,00
ПЕРСОНАЛ В ЧИТАЛИЩА - БРОЙ	04-00	87,00	87,00	0,00	0,00	87,00	87,00	0,00	0,00
ЧИСЛЕНОСТ НА ПЕРС. НА МИН.РАБОТНА ЗАПЛАТА БРОЙ	87-00	19,00	19,00	0,00	0,00	19,00	19,00	0,00	0,00
ДЕЙНОСТ 759 ДРУГИ ДЕЙНОСТИ ПО КУЛТУРАТА									
НАТУРАЛНИ ПОКАЗАТЕЛИ									
Щатни бройки	01-00	23,00	0,00	23,00	0,00	23,00	0,00	23,00	0,00
в т.ч.: по трудови правоотношения	01-11	23,00	0,00	23,00	0,00	23,00	0,00	23,00	0,00
по служебни правоотношения	01-12	0,00	0,00	0,00	0,00	0,00	0,00	0,00	0,00
ЧИСЛЕНОСТ НА ПЕРС. НА МИН.РАБОТНА ЗАПЛАТА БРОЙ	87-00	1,00	1,00	0,00	0,00	1,00	1,00	0,00	0,00



226

ОБЩИНА ПЛОВДИВ

БЮДЖЕТ 2020 ГОДИНА
РАЗХОДИ

ЦЕНТЪР ЗА ПОДКРЕПА ЗА ЛИЧНОСТНО РАЗВИТИЕ ОБЩНСКИ ДЕТСКИ КОМПЛЕКС-ПЛОВДИВ

§§	НАИМЕНОВАНИЕ НА ФУНКЦИИ, ДЕЙНОСТИ И ПАРАГРАФИ ЦЕНТЪР ЗА ПОДКРЕПА ЗА ЛИЧНОСТНО РАЗВИТИЕ ОБЩНСКИ ДЕТСКИ КОМПЛЕКС-ПЛОВДИВ	Бюджет 2019 г. с преходен остатък от 2018 г.				Бюджет 2020 г. без преходен остатък				Разпределение на средствата от преходния остатък от 2019 г.				Бюджет 2020 г. с преходен остатък от 2019 г.			
		делегиран от държавата дейности	местни дейности	дофинансиране на ДДД	Общо	делегиран от държавата дейности	местни дейности	дофинансиране на ДДД	Общо	делегиран от държавата дейности	местни дейности	дофинансиране на ДДД	Общо	делегиран от държавата дейности	местни дейности	дофинансиране на ДДД	Общо
		3	4	5	6	7	8	9	10	11	12	13	14	15	16	17	18
	РЕКАПИТУЛАЦИЯ	729 920	160 000	463 000	1 352 920	839 340	170 000	531 000	1 540 340	0	0	0	0	839 340	170 000	531 000	1 540 340
01 00	Заплати и възнаграждения за персонала, нает по трудови и служебни правоотношения	571 790	0	337 410	909 200	655 000	0	394 890	1 049 890	0	0	0	0	655 000	0	394 890	1 049 890
01 01	заплати и възнаграждения на персонала нает по трудови правоотношения	571 790	0	337 410	909 200	655 000	0	394 890	1 049 890	0	0	0	0	655 000	0	394 890	1 049 890
02 00	Други възнаграждения и плащания за персонала	27 220	0	46 060	73 280	32 200	0	45 500	77 700	0	0	0	0	32 200	0	45 500	77 700
02 02	за персонала по извънтрудови правоотношения	0	0	23 000	23 000	0	0	23 000	23 000	0	0	0	0	0	0	23 000	23 000
02 05	изплатени суми от СБКО, за облекло и други на персонала, с характер на възнаграждение	27 220	0	20 860	48 080	32 200	0	19 100	51 300	0	0	0	0	32 200	0	19 100	51 300
02 08	обезщетения за персонала, с характер на възнаграждение	0	0	2 200	2 200	0	0	3 400	3 400	0	0	0	0	0	0	3 400	3 400
05 00	Задължителни осигурителни вноски от работодатели	130 910	0	79 530	210 440	152 140	0	90 610	242 750	0	0	0	0	152 140	0	90 610	242 750
05 51	осигурителни вноски от работодатели за Държавното обществено осигуряване (ДОО)	69 090	0	44 800	113 890	83 560	0	50 580	134 140	0	0	0	0	83 560	0	50 580	134 140
05 52	осигурителни вноски от работодатели за Учителския пенсионен фонд (УЧПФ)	19 640	0	8 930	28 570	24 545	0	10 430	34 975	0	0	0	0	24 545	0	10 430	34 975
05 60	здравноосигурителни вноски от работодатели	28 080	0	17 600	45 680	32 035	0	20 400	52 435	0	0	0	0	32 035	0	20 400	52 435
05 80	вноски за допълнително задължително осигуряване от работодатели	14 100	0	8 200	22 300	12 000	0	9 200	21 200	0	0	0	0	12 000	0	9 200	21 200
10 00	Издръжка	0	159 300	0	159 300	0	169 300	0	169 300	0	0	0	0	169 300	0	169 300	0
10 12	медикаменти	0	300	0	300	0	300	0	300	0	0	0	0	300	0	300	0
10 13	постепен инвентар и облекло	0	0	0	0	0	5 300	0	5 300	0	0	0	0	5 300	0	5 300	0
10 14	учебни и научно-изследователски разходи и книги за библиотеките	0	900	0	900	0	900	0	900	0	0	0	0	900	0	900	0
10 15	материали	0	33 000	0	33 000	0	27 000	0	27 000	0	0	0	0	27 000	0	27 000	0
10 16	вода, горива и енергия	0	63 000	0	63 000	0	51 600	0	51 600	0	0	0	0	51 600	0	51 600	0
10 20	разходи за външни услуги	0	60 000	0	60 000	0	62 000	0	62 000	0	0	0	0	62 000	0	62 000	0
10 51	командировки в страната	0	2 100	0	2 100	0	2 200	0	2 200	0	0	0	0	2 200	0	2 200	0
10 52	краткосрочни командировки в чужбина	0	0	0	0	0	20 000	0	20 000	0	0	0	0	20 000	0	20 000	0
19 00	Платени данъци, такси и административни санкции	0	700	0	700	0	700	0	700	0	0	0	0	700	0	700	0
19 81	платени общински данъци, такси, наказателни лихви и административни санкции	0	700	0	700	0	700	0	700	0	0	0	0	700	0	700	0
	ВСИЧКО РАЗХОДИ	729 920	160 000	463 000	1 352 920	839 340	170 000	531 000	1 540 340	0	0	0	0	839 340	170 000	531 000	1 540 340
	ВСИЧКО РАЗХОДИ ПО БЮДЖЕТА	729 920	160 000	463 000	1 352 920	839 340	170 000	531 000	1 540 340	0	0	0	0	839 340	170 000	531 000	1 540 340
	III. ФУНКЦИЯ ОБРАЗОВАНИЕ	729 920	160 000	463 000	1 352 920	839 340	170 000	531 000	1 540 340	0	0	0	0	839 340	170 000	531 000	1 540 340
	РЕКАПИТУЛАЦИЯ	729 920	160 000	463 000	1 352 920	839 340	170 000	531 000	1 540 340	0	0	0	0	839 340	170 000	531 000	1 540 340
01 00	Заплати и възнаграждения за персонала, нает по трудови и служебни правоотношения	571 790	0	337 410	909 200	655 000	0	394 890	1 049 890	0	0	0	0	655 000	0	394 890	1 049 890
01 01	заплати и възнаграждения на персонала нает по трудови правоотношения	571 790	0	337 410	909 200	655 000	0	394 890	1 049 890	0	0	0	0	655 000	0	394 890	1 049 890




227

§§	НАИМЕНОВАНИЕ НА ФУНКЦИИ, ДЕЙНОСТИ И ПАРАГРАФИ ЦЕНТЪР ЗА ПОДКРЕПА НА ЛИЧНОСТНО РАЗВИТИЕ ОБЩИНСКИ ДЕТСКИ КОМПЛЕКС-ПЛОВДИВ	Бюджет 2019 г. с преходен остатък от 2018 г.				Бюджет 2020 г. без преходен остатък				Разпределение на средствата от преходния остатък от 2019 г.				Бюджет 2020 г. с преходен остатък от 2019 г.			
		делегирани от държавата дейности	местни дейности	дофинансирани на ДДД	Общо	делегирани от държавата дейности	местни дейности	дофинансирани на ДДД	Общо	делегирани от държавата дейности	местни дейности	дофинансирани на ДДД	Общо	делегирани от държавата дейности	местни дейности	дофинансирани на ДДД	Общо
		3	4	5	6	7	8	9	10	11	12	13	14	15	16	17	18
02 00	Други възнаграждения и плащания за персонала	27 220	0	46 060	73 280	32 200	0	45 500	77 700	0	0	0	0	32 200	0	45 500	77 700
02 02	за персонала по извънтрудови правоотношения	0	0	23 000	23 000	0	0	23 000	23 000	0	0	0	0	0	0	23 000	23 000
02 05	изплатени суми от СБКО, за облекло и други на персонала, с характер на възнаграждение	27 220	0	20 860	48 080	32 200	0	19 100	51 300	0	0	0	0	32 200	0	19 100	51 300
02 08	обезщетения за персонала, с характер на възнаграждение	0	0	2 200	2 200	0	0	3 400	3 400	0	0	0	0	0	0	3 400	3 400
05 00	Задължителни осигурителни вноски от работодатели	130 910	0	79 530	210 440	152 140	0	90 610	242 750	0	0	0	0	152 140	0	90 610	242 750
05 51	осигурителни вноски от работодатели за Държавното обществено осигуряване (ДОО)	69 090	0	44 800	113 890	83 560	0	50 580	134 140	0	0	0	0	83 560	0	50 580	134 140
05 52	осигурителни вноски от работодатели за Учителския пенсионен фонд (УчПФ)	19 640	0	8 930	28 570	24 545	0	10 430	34 975	0	0	0	0	24 545	0	10 430	34 975
05 60	здравноосигурителни вноски от работодатели	28 080	0	17 600	45 680	32 035	0	20 400	52 435	0	0	0	0	32 035	0	20 400	52 435
05 80	вноски за допълнително задължително осигуряване от работодатели	14 100	0	8 200	22 300	12 000	0	9 200	21 200	0	0	0	0	12 000	0	9 200	21 200
10 00	Издръжка	0	159 300	0	159 300	0	169 300	0	169 300	0	0	0	0	0	169 300	0	169 300
10 12	медикаменти	0	300	0	300	0	300	0	300	0	0	0	0	0	300	0	300
10 13	постелен инвентар и облекло	0	0	0	0	0	5 300	0	5 300	0	0	0	0	0	5 300	0	5 300
10 14	учебни и научно-изследователски разходи и книги за библиотеки	0	900	0	900	0	900	0	900	0	0	0	0	900	0	900	900
10 15	материали	0	33 000	0	33 000	0	27 000	0	27 000	0	0	0	0	0	27 000	0	27 000
10 16	вода, горива и енергия	0	63 000	0	63 000	0	51 600	0	51 600	0	0	0	0	51 600	0	51 600	51 600
10 20	разходи за външни услуги	0	60 000	0	60 000	0	62 000	0	62 000	0	0	0	0	62 000	0	62 000	62 000
10 51	командировки в страната	0	2 100	0	2 100	0	2 200	0	2 200	0	0	0	0	2 200	0	2 200	2 200
10 52	краткосрочни командировки в чужбина	0	0	0	0	0	20 000	0	20 000	0	0	0	0	20 000	0	20 000	20 000
19 00	Платени данъци, такси и административни санкции	0	700	0	700	0	700	0	700	0	0	0	0	700	0	700	700
19 81	платени общински данъци, такси, наказателни лихви и административни санкции	0	700	0	700	0	700	0	700	0	0	0	0	700	0	700	700
	ВСИЧКО РАЗХОДИ	729 920	160 000	463 000	1 352 920	839 340	170 000	531 000	1 540 340	0	0	0	0	839 340	170 000	531 000	1 540 340
	ВСИЧКО РАЗХОДИ ПО БЮДЖЕТА	729 920	160 000	463 000	1 352 920	839 340	170 000	531 000	1 540 340	0	0	0	0	839 340	170 000	531 000	1 540 340
	<i>Д-ст 337 - Център за подкрепа за личностно развитие</i>	<i>729 920</i>	<i>160 000</i>	<i>463 000</i>	<i>1 352 920</i>	<i>839 340</i>	<i>170 000</i>	<i>531 000</i>	<i>1 540 340</i>	<i>0</i>	<i>0</i>	<i>0</i>	<i>0</i>	<i>839 340</i>	<i>170 000</i>	<i>531 000</i>	<i>1 540 340</i>
01 00	Заплати и възнаграждения за персонала, нает по трудови и служебни правоотношения	571 790	0	337 410	909 200	655 000	0	394 890	1 049 890	0	0	0	0	655 000	0	394 890	1 049 890
01 01	заплати и възнаграждения на персонала нает по трудови правоотношения	571 790	0	337 410	909 200	655 000	0	394 890	1 049 890	0	0	0	0	655 000	0	394 890	1 049 890
02 00	Други възнаграждения и плащания за персонала	27 220	0	46 060	73 280	32 200	0	45 500	77 700	0	0	0	0	32 200	0	45 500	77 700
02 02	за персонала по извънтрудови правоотношения	0	0	23 000	23 000	0	0	23 000	23 000	0	0	0	0	0	0	23 000	23 000
02 05	изплатени суми от СБКО, за облекло и други на персонала, с характер на възнаграждение	27 220	0	20 860	48 080	32 200	0	19 100	51 300	0	0	0	0	32 200	0	19 100	51 300
02 08	обезщетения за персонала, с характер на възнаграждение	0	0	2 200	2 200	0	0	3 400	3 400	0	0	0	0	0	0	3 400	3 400
05 00	Задължителни осигурителни вноски от работодатели	130 910	0	79 530	210 440	152 140	0	90 610	242 750	0	0	0	0	152 140	0	90 610	242 750



228

№	НАИМЕНОВАНИЕ НА ФУНКЦИИ, ДЕЙНОСТИ И ПАРАГРАФИ ЦЕНТЪР ЗА ПОДКРЕПА НА ЛИЧНОСТНО РАЗВИТИЕ ОБЩНСКИ ДЕТСКИ КОМПЛЕКС-ПЛОВДИВ	Бюджет 2019 г. с преходен остатък от 2018 г.				Бюджет 2020 г. без преходен остатък				Разпределение на средствата от преходния остатък от 2019 г.				Бюджет 2020 г. с преходен остатък от 2019 г.			
		делегиран от държавата дейности	местни дейности	дофинанси ране на ДДД	Общо	делегиран от държавата дейности	местни дейности	дофинанси ране на ДДД	Общо	делегиран от държавата дейности	местни дейности	дофинанси ране на ДДД	Общо	делегиран от държавата дейности	местни дейности	дофинанси ране на ДДД	Общо
		3	4	5	6	7	8	9	10	11	12	13	14	15	16	17	18
05 51	осигурителни вноски от работодатели за Държавното обществено осигуряване (ДОО)	69 090		44 800	113 890	83 560		50 580	134 140				0	83 560	0	50 580	134 140
05 52	осигурителни вноски от работодатели за Учителския пенсионен фонд (УЧПФ)	19 640		8 930	28 570	24 545		10 430	34 975				0	24 545	0	10 430	34 975
05 60	здравноосигурителни вноски от работодатели	28 080		17 600	45 680	32 035		20 400	52 435				0	32 035	0	20 400	52 435
05 80	вноски за допълнително задължително осигуряване от работодатели	14 100		8 200	22 300	12 000		9 200	21 200				0	12 000	0	9 200	21 200
10 00	Издръжка	0	159 300	0	159 300	0	169 300	0	169 300	0	0	0	0	169 300	0	169 300	169 300
10 12	лекарства		300		300		300		300				0	300		300	300
10 13	постелен инвентар и облекло				0		5 300		5 300				0	0		5 300	5 300
10 14	учебни и научно-изследователски разходи и книги за библиотеките		900		900		900		900				0	900		900	900
10 15	материали		33 000		33 000		27 000		27 000				0	27 000		27 000	27 000
10 16	вода, горива и енергия		63 000		63 000		51 600		51 600				0	51 600		51 600	51 600
10 20	разходи за външни услуги		60 000		60 000		62 000		62 000				0	62 000		62 000	62 000
10 51	командировки в страната		2 100		2 100		2 200		2 200				0	2 200		2 200	2 200
10 52	краткосрочни командировки в чужбина				0		20 000		20 000				0	20 000		20 000	20 000
19 00	Платени данъци, такси и административни санкции	0	700	0	700	0	700	0	700	0	0	0	0	700	0	700	700
19 81	платени общински данъци, такси, наказателни лихви и административни санкции		700		700		700		700				0	700		700	700
	ВСИЧКО РАЗХОДИ	729 920	160 000	463 000	1 352 920	839 340	170 000	531 000	1 540 340	0	0	0	0	839 340	170 000	531 000	1 540 340
	ВСИЧКО РАЗХОДИ ПО БЮДЖЕТА	729 920	160 000	463 000	1 352 920	839 340	170 000	531 000	1 540 340	0	0	0	0	839 340	170 000	531 000	1 540 340




ОБЩИНА ПЛОВДИВ

БЮДЖЕТ 2020 ГОДИНА

НАТУРАЛНИ ПОКАЗАТЕЛИ


ЦЕНТЪР ЗА ПОДКРЕПА ЗА ЛИЧНОСТНО РАЗВИТИЕ ОБЩИНСКИ ДЕТСКИ КОМПЛЕКС-ПЛОВДИВ

ПОКАЗАТЕЛИ ЦЕНТЪР ЗА ПОДКРЕПА И ЛИЧНОСТНО РАЗВИТИЕ ОБЩИНСКИ ДЕТСКИ КОМПЛЕКС- ПЛОВДИВ	§§	Общ годишен план на 01.01.2020г.	в това число			Общ годишен план към 31.12.2020г.	в това число		
			делегиран от държавата дейности	местни дейности	дофинансира не на ДДД		делегиран от държавата дейности	местни дейности	дофинансира не на ДДД
	99-99								
НАТУРАЛНИ ПОКАЗАТЕЛИ - РЕКАПИТУЛАЦИЯ									
Щатни бройки	01-00	67,00	38,00	0,00	29,00	67,00	38,00	0,00	29,00
в т.ч.: по трудови правоотношения	01-11	67,00	38,00	0,00	29,00	67,00	38,00	0,00	29,00
ФУНКЦИЯ III ОБРАЗОВАНИЕ									
РЕКАПИТУЛАЦИЯ ЗА ФУНКЦИЯ ОБРАЗОВАНИЕ									
НАТУРАЛНИ ПОКАЗАТЕЛИ:									
Щатни бройки	01-00	67,00	38,00	0,00	29,00	67,00	38,00	0,00	29,00
в т.ч.: по трудови правоотношения	01-11	67,00	38,00	0,00	29,00	67,00	38,00	0,00	29,00
ДЕЙНОСТ 337 ЦЕНТЪР ЗА ПОДКРЕПА ЗА ЛИЧНОСТНО РАЗВИТИЕ									
НАТУРАЛНИ ПОКАЗАТЕЛИ:									
Щатни бройки	01-00	67,00	38,00	0,00	29,00	67,00	38,00	0,00	29,00
в т.ч.: по трудови правоотношения	01-11	67,00	38,00	0,00	29,00	67,00	38,00	0,00	29,00



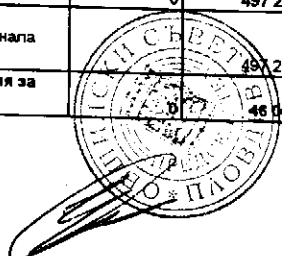
ОБЩИНА ПЛОВДИВ
БЮДЖЕТ 2020 ГОДИНА
РАЗХОДИ
ДОМАШЕН СОЦИАЛЕН ПАТРОНАЖ

§§	НАИМЕНОВАНИЕ НА ФУНКЦИИ, ДЕЙНОСТИ И ПАРАГРАФИ ДОМАШЕН СОЦИАЛЕН ПАТРОНАЖ	Бюджет 2019 г. с преходен остатък от 2018 г.				Бюджет 2020 г. без преходен остатък				Разпределение на средствата от преходния остатък от 2019 г.				/в лева/ Бюджет 2020 г. с преходен остатък от 2019 г.			
		делегирани от държавата дейности	местни дейности	дофинанси ране на ДДД	Общо	делегирани от държавата дейности	местни дейности	дофинанси ране на ДДД	Общо	делегирани от държавата дейности	местни дейности	дофинанси ране на ДДД	Общо	делегирани от държавата дейности	местни дейности	дофинанси ране на ДДД	Общо
1	2	3	4	5	6	7	8	9	10	11	12	13	14	15	16	17	18
	РЕКАПИТУЛАЦИЯ																
	Заплати и възнаграждения за персонала, нает по трудови и служебни правоотношения	0	1 020 730	0	1 020 730	0	1 096 154	0	1 096 154	0	0	0	0	0	1 096 154	0	1 096 154
01 00		0	497 280	0	497 280	0	550 994	0	550 994	0	0	0	0	0	550 994	0	550 994
01 01	заплати и възнаграждения на персонала нает по трудови правоотношения	0	497 280	0	497 280	0	550 994	0	550 994	0	0	0	0	0	550 994	0	550 994
02 00	Други възнаграждения и плащания за персонала	0	46 000	0	46 000	0	39 000	0	39 000	0	0	0	0	0	39 000	0	39 000
02 05	изплатени суми от СБКО, за облекло и други на персонала, с характер на възнаграждение	0	30 000	0	30 000	0	30 000	0	30 000	0	0	0	0	0	30 000	0	30 000
02 08	обезщетения за персонала, с характер на възнаграждение	0	16 000	0	16 000	0	9 000	0	9 000	0	0	0	0	0	9 000	0	9 000
05 00	Задължителни осигурителни вноски от работодатели	0	102 500	0	102 500	0	110 210	0	110 210	0	0	0	0	0	110 210	0	110 210
05 51	осигурителни вноски от работодатели за Държавното обществено осигуряване (ДОО)	0	67 300	0	67 300	0	83 010	0	83 010	0	0	0	0	0	83 010	0	83 010
05 60	здравноосигурителни вноски от работодатели	0	26 000	0	26 000	0	27 200	0	27 200	0	0	0	0	0	27 200	0	27 200
05 80	вноски за допълнително задължително осигуряване от работодатели	0	9 200	0	9 200	0	0	0	0	0	0	0	0	0	0	0	0
10 00	Издържка																
10 11	храна	0	373 600	0	373 600	0	394 600	0	394 600	0	0	0	0	0	394 600	0	394 600
10 13	лостелен инвентар и облекло	0	270 000	0	270 000	0	280 000	0	280 000	0	0	0	0	0	280 000	0	280 000
10 15	материали	0	3 600	0	3 600	0	3 600	0	3 600	0	0	0	0	0	3 600	0	3 600
10 16	вода, горива и енергия	0	20 000	0	20 000	0	15 000	0	15 000	0	0	0	0	0	15 000	0	15 000
10 20	разходи за външни услуги	0	60 000	0	60 000	0	55 000	0	55 000	0	0	0	0	0	55 000	0	55 000
10 30	текущ ремонт	0	18 000	0	18 000	0	13 000	0	13 000	0	0	0	0	0	13 000	0	13 000
10 62	разходи за застраховки	0	0	0	0	0	25 000	0	25 000	0	0	0	0	0	25 000	0	25 000
19 00	Платени данъци, такси и административни санкции	0	1 350	0	1 350	0	1 350	0	1 350	0	0	0	0	0	1 350	0	1 350
19 01	платени държавни данъци, такси, наказателни лихви и административни санкции	0	50	0	50	0	50	0	50	0	0	0	0	0	50	0	50
19 81	платени общински данъци, такси, наказателни лихви и административни санкции	0	1 300	0	1 300	0	1 300	0	1 300	0	0	0	0	0	1 300	0	1 300
	ВСИЧКО РАЗХОДИ																
	ВСИЧКО РАЗХОДИ ПО БЮДЖЕТА	0	1 020 730	0	1 020 730	0	1 096 154	0	1 096 154	0	0	0	0	0	1 096 154	0	1 096 154
	V. ФУНКЦИЯ СОЦИАЛНО ОСИГУРЯВАНЕ ПОДПОМАГАНЕ И ГРИЖИ РЕКАПИТУЛАЦИЯ																
		0	1 020 730	0	1 020 730	0	1 096 154	0	1 096 154	0	0	0	0	0	1 096 154	0	1 096 154




231

§§	НАИМЕНОВАНИЕ НА ФУНКЦИИ, ДЕЙНОСТИ И ПАРАГРАФИ ДОМАШЕН СОЦИАЛЕН ПАТРОНАЖ	Бюджет 2019 г. с преходен остатък от 2018 г.				Бюджет 2020 г. без преходен остатък				Разпределение на средствата от преходния остатък от 2019 г.				Бюджет 2020 г. с преходен остатък от 2019 г.			
		делегирани от Държавата дейности	местни дейности	дофинансирани на ДДД	Общо	делегирани от Държавата дейности	местни дейности	дофинансирани на ДДД	Общо	делегирани от Държавата дейности	местни дейности	дофинансирани на ДДД	Общо	делегирани от Държавата дейности	местни дейности	дофинансирани на ДДД	Общо
1	2	3	4	5	6	7	8	9	10	11	12	13	14	15	16	17	18
01 00	Заплати и възнаграждения за персонала, нает по трудови и служебни правоотношения	0	497 280	0	497 280	0	550 994	0	550 994	0	0	0	0	0	550 994	0	550 994
01 01	заплати и възнаграждения на персонала нает по трудови правоотношения	0	497 280	0	497 280	0	550 994	0	550 994	0	0	0	0	0	550 994	0	550 994
02 00	Други възнаграждения и плащания за персонала	0	46 000	0	46 000	0	39 000	0	39 000	0	0	0	0	0	39 000	0	39 000
02 05	изплатени суми от СБКО, за облекло и други на персонала, с характер на възнаграждение	0	30 000	0	30 000	0	30 000	0	30 000	0	0	0	0	0	30 000	0	30 000
02 08	обезщетения за персонала, с характер на възнаграждение	0	16 000	0	16 000	0	9 000	0	9 000	0	0	0	0	0	9 000	0	9 000
05 00	Задължителни осигурителни вноски от работодатели	0	102 500	0	102 500	0	110 210	0	110 210	0	0	0	0	0	110 210	0	110 210
05 51	осигурителни вноски от работодатели за Държавното обществено осигуряване (ДОО)	0	67 300	0	67 300	0	83 010	0	83 010	0	0	0	0	0	83 010	0	83 010
05 80	здравноосигурителни вноски от работодатели	0	26 000	0	26 000	0	27 200	0	27 200	0	0	0	0	0	27 200	0	27 200
05 80	вноски за допълнително задължително осигуряване от работодатели	0	9 200	0	9 200	0	0	0	0	0	0	0	0	0	0	0	0
10 00	Издръжка	0	373 600	0	373 600	0	394 600	0	394 600	0	0	0	0	0	394 600	0	394 600
10 11	храна	0	270 000	0	270 000	0	280 000	0	280 000	0	0	0	0	0	280 000	0	280 000
10 13	поставен инвентар и облекло	0	3 600	0	3 600	0	3 600	0	3 600	0	0	0	0	0	3 600	0	3 600
10 15	материали	0	20 000	0	20 000	0	15 000	0	15 000	0	0	0	0	0	15 000	0	15 000
10 16	вода, горива и енергия	0	60 000	0	60 000	0	55 000	0	55 000	0	0	0	0	0	55 000	0	55 000
10 20	разходи за външни услуги	0	18 000	0	18 000	0	13 000	0	13 000	0	0	0	0	0	13 000	0	13 000
10 30	текущ ремонт	0	0	0	0	0	25 000	0	25 000	0	0	0	0	0	25 000	0	25 000
10 62	разходи за застраховки	0	2 000	0	2 000	0	3 000	0	3 000	0	0	0	0	0	3 000	0	3 000
19 00	Платени данъци, такси и административни санкции	0	1 350	0	1 350	0	50	0	50	0	0	0	0	0	50	0	50
19 01	платени държавни данъци, такси, наказателни лихви и административни санкции	0	1 350	0	1 350	0	0	0	0	0	0	0	0	0	1 350	0	1 350
19 81	платени общински данъци, такси, наказателни лихви и административни санкции	0	50	0	50	0	0	0	0	0	0	0	0	0	50	0	50
	ВСИЧКО РАЗХОДИ	0	1 300	0	1 300	0	1 300	0	1 300	0	0	0	0	0	1 300	0	1 300
	ВСИЧКО РАЗХОДИ ПО БЮДЖЕТА	0	1 020 730	0	1 020 730	0	1 096 154	0	1 096 154	0	0	0	0	0	1 096 154	0	1 096 154
	Д-ст 524 - Домашен социален патронаж	0	1 020 730	0	1 020 730	0	1 096 154	0	1 096 154	0	0	0	0	0	1 096 154	0	1 096 154
01 00	Заплати и възнаграждения за персонала, нает по трудови и служебни правоотношения	0	497 280	0	497 280	0	550 994	0	550 994	0	0	0	0	0	550 994	0	550 994
01 01	заплати и възнаграждения на персонала нает по трудови правоотношения	0	497 280	0	497 280	0	550 994	0	550 994	0	0	0	0	0	550 994	0	550 994
02 00	Други възнаграждения и плащания за персонала	0	46 000	0	46 000	0	39 000	0	39 000	0	0	0	0	0	39 000	0	39 000



232

SS	НАИМЕНОВАНИЕ НА ФУНКЦИИ, ДЕЙНОСТИ И ПАРАГРАФИ ДОМАШЕН СОЦИАЛЕН ПАТРОНАЖ	Бюджет 2019 г. с преходен остатък от 2018 г.				Бюджет 2020 г. без преходен остатък				Разпределение на средствата от преходния остатък от 2019 г.				Бюджет 2020 г. с преходен остатък от 2019 г.				
		делегирани от държавата дейности	местни дейности	дофинанси ране на ДДД	Общо	делегирани от държавата дейности	местни дейности	дофинанси ране на ДДД	Общо	делегирани от държавата дейности	местни дейности	дофинанси ране на ДДД	Общо	делегирани от държавата дейности	местни дейности	дофинанси ране на ДДД	Общо	
		3	4	5	6	7	8	9	10	11	12	13	14	15	16	17	18	
1	2	3	4	5	6	7	8	9	10	11	12	13	14	15	16	17	18	
02 05	изплатени суми от СБКО, за облекло и други на персонала, с характер на възнаграждение		30 000		30 000		30 000		30 000									
02 08	обезщетения за персонала, с характер на възнаграждение		16 000		16 000		9 000		9 000				0	0	30 000	0	30 000	
05 00	Задължителни осигурителни вноски от работодатели	0	102 500	0	102 500	0	110 210	0	110 210	0	0	0	0	0	110 210	0	110 210	
05 51	осигурителни вноски от работодатели за Държавното обществено осигуряване (ДОО)		67 300		67 300		83 010		83 010									
05 60	здравноосигурителни вноски от работодатели		26 000		26 000		27 200		27 200					0	0	83 010	0	83 010
05 80	вноски за допълнително задължително осигуряване от работодатели		9 200		9 200									0	0	27 200	0	27 200
10 00	Издръжка	0	373 600	0	373 600	0	394 600	0	394 600	0	0	0	0	0	0	0	0	
10 11	храна		270 000		270 000		280 000		280 000					0	0	394 600	0	394 600
10 13	постелен инвентар и облекло		3 600		3 600		3 600		3 600					0	0	280 000	0	280 000
10 15	материали		20 000		20 000		15 000		15 000					0	0	3 600	0	3 600
10 16	вода, горива и енергия		60 000		60 000		55 000		55 000					0	0	15 000	0	15 000
10 20	разходи за външни услуги		18 000		18 000		13 000		13 000					0	0	55 000	0	55 000
10 30	текущ ремонт				0		25 000		25 000					0	0	13 000	0	13 000
10 62	разходи за застраховки		2 000		2 000		3 000		3 000					0	0	25 000	0	25 000
19 00	Платени данъци, такси и административни санкции	0	1 350	0	1 350	0	1 350	0	1 350	0	0	0	0	0	3 000	0	3 000	
19 01	платени държавни данъци, такси, наказателни лихви и административни санкции		50		50		50		50					0	0	1 350	0	1 350
19 81	платени общински данъци, такси, наказателни лихви и административни санкции		1 300		1 300		1 300		1 300					0	0	50	0	50
	ВСИЧКО РАЗХОДИ	0	1 020 730	0	1 020 730	0	1 096 154	0	1 096 154	0	0	0	0	0	1 300	0	1 300	
	ВСИЧКО РАЗХОДИ ПО БЮДЖЕТА	0	1 020 730	0	1 020 730	0	1 096 154	0	1 096 154	0	0	0	0	0	1 096 154	0	1 096 154	



О Б Щ И Н А П Л О В Д И В

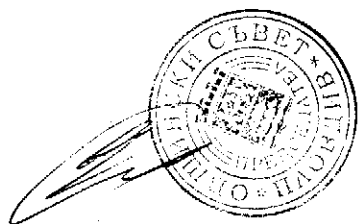
**БЮДЖЕТ 2020 ГОДИНА
НАТУРАЛНИ ПОКАЗАТЕЛИ
ДОМАШЕН СОЦИАЛЕН ПАТРОНАЖ**

ПОКАЗАТЕЛИ ДОМАШЕН СОЦИАЛЕН ПАТРОНАЖ	§§	Общ годишен план на 01.01.2020г.	В това число			Общ годишен план към 31.12.2020г.	В това число		
			делегирани от държавата дейности	местни дейности	дофинансира не на ДДД		делегирани от държавата дейности	местни дейности	дофинансира не на ДДД
	99-99								
НАТУРАЛНИ ПОКАЗАТЕЛИ - РЕКАПИТУЛАЦИЯ									
Щатни бройки	01-00	56,00	0,00	56,00	0,00	56,00	0,00	56,00	0,00
в т.ч.: по трудови правоотношения	01-11	56,00	0,00	56,00	0,00	56,00	0,00	56,00	0,00
МЕСТА В ДСП- БРОИ	40-00	400,00	0,00	400,00	0,00	400,00	0,00	400,00	0,00
РАЗПРЕДЕЛЕНИЕ ПО ФУНКЦИИ									
ФУНКЦИЯ V СОЦИАЛНО ОСИГУРЯВАНЕ, ПОДПОМАГАНЕ И ГРИЖИ									
РЕКАПИТУЛАЦИЯ ЗА ФУНКЦИЯ СОЦИАЛНО ОСИГУРЯВАНЕ, ПОДПОМАГАНЕ И ГРИЖИ									
НАТУРАЛНИ ПОКАЗАТЕЛИ:									
Щатни бройки	01-00	56,00	0,00	56,00	0,00	56,00	0,00	56,00	0,00
в т.ч.: по трудови правоотношения	01-11	56,00	0,00	56,00	0,00	56,00	0,00	56,00	0,00
МЕСТА В ДСП- БРОИ	40-00	400,00	0,00	400,00	0,00	400,00	0,00	400,00	0,00
ЧИСЛЕНОСТ НА ПЕРС. НА МИН.РАБОТНА ЗАПЛАТА - БРОЙ	87-00	26,00	0,00	26,00	0,00	26,00	0,00	26,00	0,00
РЕКАПИТУЛАЦИЯ ЗА ГРУПА ПРОГРАМИ, ДЕЙНОСТИ И СЛУЖБИ ПО СОЦИАЛНОТО ОСИГУРЯВАНЕ, ПОДПОМАГАНЕ И ЗАЕТОСТТА									
НАТУРАЛНИ ПОКАЗАТЕЛИ:									
Щатни бройки	01-00	56,00	0,00	56,00	0,00	56,00	0,00	56,00	0,00



234

ПОКАЗАТЕЛИ ДОМАШЕН СОЦИАЛЕН ПАТРОНАЖ	§§	Общ годишен план на 01.01.2020г.	В това число			Общ годишен план към 31.12.2020г.	В това число		
			делегирани от държавата дейности	местни дейности	дофинансира не на ДДД		делегирани от държавата дейности	местни дейности	дофинансира не на ДДД
в т.ч.: по трудови правоотношения	01-11	56,00	0,00	56,00	0,00	56,00	0,00	56,00	0,00
МЕСТА В ДСП- БРОИ	40-00	400,00	0,00	400,00	0,00	400,00	0,00	400,00	0,00
ЧИСЛЕНОСТ НА ПЕРС. НА МИН.РАБОТНА ЗАПЛАТА - БРОЙ	87-00	26,00	0,00	26,00	0,00	26,00	0,00	26,00	0,00
ГРУПА ПРОГРАМИ, ДЕЙНОСТИ И СЛУЖБИ ПО СОЦИАЛНОТО ОСИГУРЯВАНЕ, ПОДПОМАГАНЕ И ЗАЕТОСТТА									
ДЕЙНОСТ 524 ДОМАШЕН СОЦИАЛЕН ПАТРОНАЖ									
НАТУРАЛНИ ПОКАЗАТЕЛИ									
Щатни бройки	01-00	56,00	0,00	56,00	0,00	56,00	0,00	56,00	0,00
в т.ч.: по трудови правоотношения	01-11	56,00		56,00		56,00		56,00	
МЕСТА В ДСП- БРОИ	40-00	400,00		400,00		400,00		400,00	
ЧИСЛЕНОСТ НА ПЕРС. НА МИН.РАБОТНА ЗАПЛАТА- БРОЙ	87-00	26,00		26,00		26,00		26,00	




ОБЩИНА ПЛОВДИВ

БЮДЖЕТ 2020 ГОДИНА
РАЗХОДИ

КОМПЛЕКС ЗА СОЦИАЛНИ УСЛУГИ ЗА ДЕЦА И СЕМЕЙСТВА

§§	НАИМЕНОВАНИЕ НА ФУНКЦИИ, ДЕЙНОСТИ И ПАРАГРАФИ КОМПЛЕКС ЗА СОЦИАЛНИ УСЛУГИ ЗА ДЕЦА И СЕМЕЙСТВА	Бюджет 2019 г. с преходен остатък от 2018 г.				Бюджет 2020 г. без преходен остатък				Разпределение на средствата от преходния остатък от 2019 г.				Бюджет 2020 г. с преходен остатък от 2019 г.			
		делегирани от Държавата дейности	местни дейности	дофинанси ране на ДДД	Общо	делегирани от Държавата дейности	местни дейности	дофинанси ране на ДДД	Общо	делегирани от Държавата дейности	местни дейности	дофинанси ране на ДДД	Общо	делегирани от Държавата дейности	местни дейности	дофинанси ране на ДДД	Общо
		3	4	5	6	7	8	9	10	11	12	13	14	15	16	17	18
1	2	3	4	5	6	7	8	9	10	11	12	13	14	15	16	17	18
	РЕКАПИТУЛАЦИЯ																
	Заплати и възнаграждения за персонала, нает по трудови и служебни правоотношения	1 104 397	0	4 324	1 108 721	1 082 194	0	5 760	1 087 954	110 134	0	4 758	114 892	1 192 328	0	10 518	1 202 846
01 00		657 813	0	0	657 813	743 310	0	0	743 310	0	0	0	0	743 310	0	0	743 310
01 01	заплати и възнаграждения на персонала нает по трудови правоотношения	657 813	0	0	657 813	743 310	0	0	743 310	0	0	0	0	743 310	0	0	743 310
02 00	Други възнаграждения и плащания за персонала	65 720	0	0	65 720	54 795	0	0	54 795	0	0	0	0	54 795	0	0	54 795
02 01	за нещатен персонал нает по трудови правоотношения	6 000	0	0	6 000	5 124	0	0	5 124	0	0	0	0	5 124	0	0	5 124
02 02	за персонала по извънтрудови правоотношения	12 000	0	0	12 000	5 500	0	0	5 500	0	0	0	0	5 500	0	0	5 500
02 05	изплатени суми от СБКО, за облекло и други на персонала, с характер на възнаграждение	42 320	0	0	42 320	44 171	0	0	44 171	0	0	0	0	44 171	0	0	44 171
02 08	обезщетения за персонала, с характер на възнаграждение	5 400	0	0	5 400	0	0	0	0	0	0	0	0	0	0	0	0
05 00	Задължителни осигурителни вноски от работодатели	137 870	0	0	137 870	143 876	0	0	143 876	0	0	0	0	143 876	0	0	143 876
05 51	осигурителни вноски от работодатели за Държавното обществено осигуряване (ДОО)	103 505	0	0	103 505	106 852	0	0	106 852	0	0	0	0	106 852	0	0	106 852
05 60	здравноосигурителни вноски от работодатели	34 365	0	0	34 365	37 024	0	0	37 024	0	0	0	0	37 024	0	0	37 024
10 00	Издръжка	207 220	0	0	207 220	127 320	0	5 760	133 080	95 842	0	4 758	100 700	223 262	0	10 518	233 780
10 11	храна	17 780	0	4 324	22 104	17 935	0	0	17 935	6 531	0	860	7 391	24 466	0	860	25 326
10 12	лекарства	2 378	0	370	2 748	804	0	0	804	0	0	70	70	604	0	70	674
10 13	постелен инвентар и облекло	500	0	70	570	100	0	0	100	0	0	0	0	100	0	0	100
10 14	учебни и научно-изследователски разходи и книги за библиотеките	1 103	0	0	1 103	300	0	0	300	149	0	0	149	449	0	0	449
10 15	материали	41 714	0	240	41 954	19 533	0	0	19 533	16 000	0	441	16 441	35 533	0	441	35 974
10 16	вода, горива и енергия	62 012	0	50	62 062	38 500	0	0	38 500	27 743	0	50	27 793	66 243	0	50	66 293
10 20	разходи за външни услуги	74 971	0	3 584	78 555	47 241	0	5 760	53 001	37 389	0	3 337	40 736	84 640	0	9 097	93 737
10 30	текущ ремонт	1 400	0	0	1 400	0	0	0	0	0	0	0	0	0	0	0	0
10 51	командировки в страната	4 552	0	0	4 552	2 557	0	0	2 557	5 120	0	0	5 120	7 677	0	0	7 677
10 62	разходи за застраховки	800	0	0	800	550	0	0	550	0	0	0	0	550	0	0	550
19 00	Платени данъци, такси и административни санкции	11 674	0	0	11 674	293	0	0	293	0	0	0	0	293	0	0	293
19 01	платени държавни данъци, такси, наказателни пихви и административни санкции	520	0	0	520	100	0	0	100	0	0	0	0	100	0	0	100
19 81	платени общински данъци, такси, наказателни пихви и административни санкции	11 154	0	0	11 154	193	0	0	193	0	0	0	0	193	0	0	193



236


§§	НАИМЕНОВАНИЕ НА ФУНКЦИИ, ДЕЙНОСТИ И ПАРАГРАФИ КОМПЛЕКС ЗА СОЦИАЛНИ УСЛУГИ ЗА ДЕЦА И СЕМЕЙСТВА	Бюджет 2019 г. с преходен остатък от 2018 г.				Бюджет 2020 г. без преходен остатък				Разпределение на средствата от преходния остатък от 2019 г.				Бюджет 2020 г. с преходен остатък от 2019 г.			
		делегирани от държавата дейности	местни дейности	дофинанси ране на ДДД	Общо	делегирани от държавата дейности	местни дейности	дофинанси ране на ДДД	Общо	делегирани от държавата дейности	местни дейности	дофинанси ране на ДДД	Общо	делегирани от държавата дейности	местни дейности	дофинанси ране на ДДД	Общо
		3	4	5	6	7	8	9	10	11	12	13	14	15	16	17	18
1	2	3	4	5	6	7	8	9	10	11	12	13	14	15	16	17	18
42 00	Текущи трансфери, обезщетения и помощи за домакинствата	12 600	0	0	12 600	12 600	0	0	12 600	0	0	0	0	12 600	0	0	12 600
42 02	обезщетения и помощи по социалното подпомагане	12 600	0	0	12 600	12 600	0	0	12 600	0	0	0	0	12 600	0	0	12 600
	ВСИЧКО РАЗХОДИ	1 092 897	0	4 324	1 097 221	1 082 194	0	5 760	1 087 954	95 942	0	4 758	100 700	1 178 136	0	0	12 600
52 00	Придобиване на дълготрайни материални активи	11 500	0	0	11 500	0	0	0	0	0	0	0	0	0	0	0	11 500
52 01	придобиване на компютри и хардуер	3 000	0	0	3 000	0	0	0	0	14 192	0	0	14 192	0	0	0	14 192
52 03	придобиване на друго оборудване, машини и съоръжения	8 500	0	0	8 500	0	0	0	0	7 640	0	0	7 640	0	0	0	7 640
52 05	придобиване на стопански инвентар	0	0	0	0	0	0	0	0	5 552	0	0	5 552	0	0	0	5 552
	ВСИЧКО КАПИТАЛОВИ РАЗХОДИ	11 500	0	0	11 500	0	0	0	0	1 000	0	0	1 000	5 552	0	0	5 552
	ВСИЧКО РАЗХОДИ ПО БЮДЖЕТА	1 104 397	0	4 324	1 108 721	1 082 194	0	5 760	1 087 954	110 134	0	4 758	114 892	1 192 328	0	0	1 000
	V. ФУНКЦИЯ СОЦИАЛНО ОСИГУРЯВАНЕ ПОДПОМАГАНЕ И ГРИЖИ РЕКАПИТУЛАЦИЯ	1 104 397	0	4 324	1 108 721	1 082 194	0	5 760	1 087 954	110 134	0	4 758	114 892	1 192 328	0	10 518	1 202 846
01 00	Заплати и възнаграждения за персонала, нает по трудови и служебни правоотношения	657 813	0	0	657 813	743 310	0	0	743 310	0	0	0	0	743 310	0	0	743 310
01 01	заплати и възнаграждения на персонала нает по трудови правоотношения	657 813	0	0	657 813	743 310	0	0	743 310	0	0	0	0	743 310	0	0	743 310
02 00	Други възнаграждения и плащания за персонала	65 720	0	0	65 720	54 795	0	0	54 795	0	0	0	0	54 795	0	0	54 795
02 01	за нещатен персонал нает по трудови правоотношения	6 000	0	0	6 000	5 124	0	0	5 124	0	0	0	0	5 124	0	0	5 124
02 02	за персонала по извънтрудови правоотношения	12 000	0	0	12 000	5 500	0	0	5 500	0	0	0	0	5 500	0	0	5 500
02 05	изплатени суми от СБКО, за облекло и други на персонала, с характер на възнаграждение	42 320	0	0	42 320	44 171	0	0	44 171	0	0	0	0	44 171	0	0	44 171
02 08	обезщетения за персонала, с характер на възнаграждение	5 400	0	0	5 400	0	0	0	0	0	0	0	0	0	0	0	0
05 00	Задължителни осигурителни вноски от работодатели	137 870	0	0	137 870	143 876	0	0	143 876	0	0	0	0	143 876	0	0	143 876
05 51	осигурителни вноски от работодатели за Държавното обществено осигуряване (ДОО)	103 505	0	0	103 505	106 852	0	0	106 852	0	0	0	0	106 852	0	0	106 852
05 60	здрaвноосигурителни вноски от работодатели	34 365	0	0	34 365	37 024	0	0	37 024	0	0	0	0	37 024	0	0	37 024
10 00	Издръжка	207 220	0	4 324	211 544	127 320	0	5 760	133 080	95 942	0	4 758	100 700	223 262	0	10 518	233 780
10 11	храна	17 790	0	370	18 160	17 935	0	0	17 935	6 531	0	860	7 391	24 466	0	880	25 326
10 12	медикаменти	2 378	0	70	2 448	604	0	0	604	0	0	70	70	604	0	70	674
10 13	постепен инвентар и облекло	500	0	0	500	100	0	0	100	0	0	0	0	100	0	0	100
10 14	учебни и научно-изследователски разходи и книги за библиотеките	103	0	0	1 103	300	0	0	300	149	0	0	149	449	0	0	449
10 15	материали	41 714	0	240	41 954	19 533	0	0	19 533	16 000	0	441	16 441	35 533	0	441	35 974
10 16	вода, горива и енергия	82 072	0	50	82 082	38 500	0	0	38 500	27 743	0	50	27 793	66 243	0	50	66 293
10 20	разходи за външни услуги	14 977	0	3 594	18 571	47 241	0	5 760	53 001	37 399	0	3 337	40 736	84 640	0	9 097	93 737
10 30	текущ ремонт	1 400	0	0	1 400	0	0	0	0	0	0	0	3 000	3 000	0	0	3 000



237


/в лева/

№	НАИМЕНОВАНИЕ НА ФУНКЦИИ, ДЕЙНОСТИ И ПАРАГРАФИ КОМПЛЕКС ЗА СОЦИАЛНИ УСЛУГИ ЗА ДЕЦА И СЕМЕЙСТВА	Бюджет 2019 г. с преходен остатък от 2018 г.				Бюджет 2020 г. без преходен остатък				Разпределение на средствата от преходния остатък от 2019 г.				Бюджет 2020 г. с преходен остатък от 2019 г.			
		делегирани от държавата дейности	местни дейности	дофинансирани на ДДД	Общо	делегирани от държавата дейности	местни дейности	дофинансирани на ДДД	Общо	делегирани от държавата дейности	местни дейности	дофинансирани на ДДД	Общо	делегирани от държавата дейности	местни дейности	дофинансирани на ДДД	Общо
1	2	3	4	5	6	7	8	9	10	11	12	13	14	15	16	17	18
10 51	командировки в страната	4 552	0	0	4 552	2 557	0	0	2 557	5 120	0	0	5 120	7 677	0	0	7 677
10 62	разходи за застраховки	800	0	0	800	550	0	0	550	0	0	0	0	550	0	0	550
19 00	Платени данъци, такси и административни санкции	11 674	0	0	11 674	293	0	0	293	0	0	0	0	293	0	0	293
19 01	платени държавни данъци, такси, наказателни лихви и административни санкции	520	0	0	520	100	0	0	100	0	0	0	0	100	0	0	100
19 81	платени общински данъци, такси, наказателни лихви и административни санкции	11 154	0	0	11 154	193	0	0	193	0	0	0	0	193	0	0	193
42 00	Текущи трансфери, обезщетения и помощи за домакинствата	12 600	0	0	12 600	12 600	0	0	12 600	0	0	0	0	12 600	0	0	12 600
42 02	обезщетения и помощи по социалното подпомагане	12 600	0	0	12 600	12 600	0	0	12 600	0	0	0	0	12 600	0	0	12 600
	ВСИЧКО РАЗХОДИ	1 092 897	0	4 324	1 097 221	1 082 194	0	5 760	1 087 954	95 942	0	4 758	100 700	1 178 136	0	10 518	1 188 654
52 00	Придобиване на дълготрайни материални активи	11 500	0	0	11 500	0	0	0	0	14 192	0	0	14 192	14 192	0	0	14 192
52 01	придобиване на компютри и хардуер	3 000	0	0	3 000	0	0	0	0	7 640	0	0	7 640	7 640	0	0	7 640
52 03	придобиване на друго оборудване, машини и съоръжения	8 500	0	0	8 500	0	0	0	0	5 552	0	0	5 552	5 552	0	0	5 552
52 05	придобиване на стопански инвентар	0	0	0	0	0	0	0	0	1 000	0	0	1 000	1 000	0	0	1 000
	ВСИЧКО КАПИТАЛОВИ РАЗХОДИ	11 500	0	0	11 500	0	0	0	0	14 192	0	0	14 192	14 192	0	0	14 192
	ВСИЧКО РАЗХОДИ ПО БЮДЖЕТА	1 104 397	0	4 324	1 108 721	1 082 194	0	5 760	1 087 954	110 134	0	4 758	114 892	1 192 328	0	10 518	1 202 846
	<i>Д-ст 526 - Центрове за обществена подкрепа</i>	377 209	0	40	377 249	368 500	0	0	368 500	43 632	0	330	43 962	412 132	0	330	412 462
01 00	Заплати и възнаграждения за персонала, нает по трудови и служебни правоотношения	222 644	0	0	222 644	248 963	0	0	248 963	0	0	0	0	248 963	0	0	248 963
01 01	заплати и възнаграждения на персонала нает по трудови правоотношения	222 644	0	0	222 644	248 963	0	0	248 963	0	0	0	0	248 963	0	0	248 963
02 00	Други възнаграждения и плащания за персонала	20 179	0	0	20 179	18 869	0	0	18 869	0	0	0	0	18 869	0	0	18 869
02 02	за персонала по извънтрудови правоотношения	3 000	0	0	3 000	3 000	0	0	3 000	0	0	0	0	3 000	0	0	3 000
02 05	изплатени суми от СБКО, за облекло и други на персонала, с характер на възнаграждение	15 179	0	0	15 179	15 869	0	0	15 869	0	0	0	0	15 869	0	0	15 869
02 08	обезщетения за персонала, с характер на възнаграждение	2 000	0	0	2 000	0	0	0	0	0	0	0	0	0	0	0	0
05 00	Задължителни осигурителни вноски от работодатели	46 611	0	0	46 611	49 671	0	0	49 671	0	0	0	0	49 671	0	0	49 671
05 51	осигурителни вноски от работодатели за Държавното обществено осигуряване (ДОО) здравноосигурителни вноски от работодатели	35 016	0	0	35 016	37 318	0	0	37 318	0	0	0	0	37 318	0	0	37 318
05 60	Издържка	11 595	0	40	11 595	12 353	0	0	12 353	0	0	0	0	12 353	0	0	12 353
10 00	храна	72 878	0	0	72 915	50 997	0	0	50 997	36 220	0	330	36 550	87 217	0	330	87 547
10 11	медикаменти	1 000	0	0	1 000	500	0	0	500	0	0	290	290	500	0	290	790
10 12	постелен инвентар и облекло	100	0	0	100	47	0	0	47	0	0	0	0	47	0	0	47
10 13		500	0	0	500	0	0	0	0	0	0	0	0	0	0	0	0

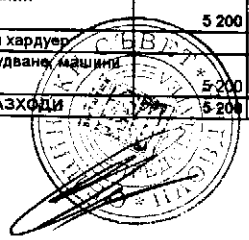


/в лева/

№	НАИМЕНОВАНИЕ НА ФУНКЦИИ, ДЕЙНОСТИ И ПАРАГРАФИ КОМПЛЕКС ЗА СОЦИАЛНИ УСЛУГИ ЗА ДЕЦА И СЕМЕЙСТВА	Бюджет 2019 г. с преходен остатък от 2018 г.				Бюджет 2020 г. без преходен остатък				Разпределение на средствата от преходния остатък от 2019 г.				Бюджет 2020 г. с преходен остатък от 2019 г.			
		делегиран от държавата дейности	местни дейности	дофинансирани на ДДД	Общо	делегиран от държавата дейности	местни дейности	дофинансирани на ДДД	Общо	делегиран от държавата дейности	местни дейности	дофинансирани на ДДД	Общо	делегиран от държавата дейности	местни дейности	дофинансирани на ДДД	Общо
1	2	3	4	5	6	7	8	9	10	11	12	13	14	15	16	17	18
10 14	учебни и научно-изследователски разходи и книги за библиотеките	100			100	100			100								
10 15	материали	15 300		35	15 335				8 000				0	100	0	0	100
10 16	вода, горива и енергия	17 109			17 109	17 000			8 000	8 000		35	8 035	16 000	0	35	16 035
10 20	разходи за външни услуги	36 466		5	36 471	25 000			17 000	6 000			6 000	23 000	0	0	23 000
10 51	командировки в страната	2 000			2 000	20 000			25 000	20 000		5	20 005	45 000	0	5	45 005
10 62	разходи за застраховки	300			300	200			200	2 220			2 220	2 420	0	0	2 420
19 00	Платени данъци, такси и административни санкции	10 700	0	0	10 700	150			150				0	150	0	0	150
19 01	платени държавни данъци, такси, наказателни лихви и административни санкции	200			200				0				0	0	0	0	0
19 81	платени общински данъци, такси, наказателни лихви и административни санкции	10 500			10 500				0				0	0	0	0	0
	ВСИЧКО РАЗХОДИ	373 009	0	40	373 049	368 500	0	0	368 500	36 220	0	330	36 550	404 720	0	330	405 050
52 00	Придобиване на дълготрайни материални активи	4 200	0	0	4 200	0	0	0	0	7 412	0	0	7 412	7 412	0	0	7 412
52 01	придобиване на компютри и хардуер	2 000			2 000				0	4 160			4 160	4 160	0	0	4 160
52 03	придобиване на друго оборудване, машини и съоръжения	2 200			2 200				0	2 252			2 252	2 252	0	0	2 252
52 05	придобиване на стопански инвентар				0				0	1 000			1 000	1 000	0	0	1 000
	ВСИЧКО КАПИТАЛОВИ РАЗХОДИ	4 200	0	0	4 200	0	0	0	0	7 412	0	0	7 412	7 412	0	0	7 412
	ВСИЧКО РАЗХОДИ ПО БЮДЖЕТА	377 209	0	40	377 249	368 500	0	0	368 500	43 632	0	330	43 962	412 132	0	330	412 462
	<i>Д-ст 627 - Звена "Майка и бебе"</i>	108 957	0	100	109 057	85 644	0	0	85 644	16 968	0	100	17 068	102 612	0	100	102 712
01 00	Заплати и възнаграждения за персонала, нает по трудови и служебни правоотношения	66 462	0	0	66 462	74 278	0	0	74 278	0	0	0	0	74 278	0	0	74 278
01 01	заплати и възнаграждения на персонала нает по трудови правоотношения	66 462			66 462	74 278			74 278				0	74 278	0	0	74 278
02 00	Други възнаграждения и плащания за персонала	4 000	0	0	4 000	2 000	0	0	2 000	0	0	0	0	2 000	0	0	2 000
02 05	изплатени суми от СБКО, за облекло и други на персонала, с характер на възнаграждение	3 500			3 500	2 000			2 000				0	2 000	0	0	2 000
02 08	обезщетения за персонала, с характер на възнаграждение	500			500				0				0	0	0	0	0
05 00	Задължителни осигурителни вноски от работодатели	13 547	0	0	13 547	9 366	0	0	9 366	0	0	0	0	9 366	0	0	9 366
05 51	осигурителни вноски от работодатели за Държавното обществено осигуряване (ДОО)	10 157			10 157	5 866			5 866				0	5 866	0	0	5 866
05 60	здравноосигурителни вноски от работодатели	3 390			3 390	3 500			3 500				0	3 500	0	0	3 500
10 00	Изражка	24 948	0	100	25 048	0	0	0	0	16 968	0	100	17 068	16 968	0	100	17 068
10 11	храна	2 290			2 290				0	360			0	360	0	0	360
10 12	медикаменти	1 000			1 000				0				0	0	0	0	0
10 15	материали	6 158			6 158				0				0	0	0	0	0
10 16	вода, горива и енергия	10 000			10 000				0	2 000			2 000	2 000	0	0	2 000
10 20	разходи за външни услуги	5 000		100	5 100				0	11 000			11 000	11 000	0	0	11 000
									0	3 208			3 208	3 208	0	100	3 308



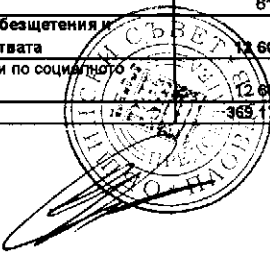
§§	НАИМЕНОВАНИЕ НА ФУНКЦИИ, ДЕЙНОСТИ И ПАРАГРАФИ КОМПЛЕКС ЗА СОЦИАЛНИ УСЛУГИ ЗА ДЕЦА И СЕМЕЙСТВА	Бюджет 2019 г. с преходен остатък от 2018 г.				Бюджет 2020 г. без преходен остатък				Разпределение на средствата от преходния остатък от 2019 г.				Бюджет 2020 г. с преходен остатък от 2019 г.			
		делегиран от държавата дейности	местни дейности	дофинанси ране на ДДД	Общо	делегиран от държавата дейности	местни дейности	дофинанси ране на ДДД	Общо	делегиран от държавата дейности	местни дейности	дофинанси ране на ДДД	Общо	делегиран от държавата дейности	местни дейности	дофинанси ране на ДДД	Общо
		3	4	5	6	7	8	9	10	11	12	13	14	15	16	17	18
10 51	командировки в страната	500			500				0								
	ВСИЧКО РАЗХОДИ	108 957	0	100	109 057	85 644	0	0	85 644	16 968	0	100	17 068	102 612	0	100	102 712
	ВСИЧКО РАЗХОДИ ПО БЮДЖЕТА	108 957	0	100	109 057	85 644	0	0	85 644	16 968	0	100	17 068	102 612	0	100	102 712
	<i>Д-ст 628 - Център за работа с деца на улицата</i>	139 207	0	0	139 207	128 970	0	0	128 970	8 657	0	0	8 657	137 627	0	0	137 627
01 00	Заплати и възнаграждения за персонала, нает по трудови и служебни правоотношения	72 204	0	0	72 204	80 702	0	0	80 702	0	0	0	0	80 702	0	0	80 702
01 01	заплати и възнаграждения на персонала нает по трудови правоотношения	72 204			72 204	80 702			80 702					80 702			80 702
02 00	Други възнаграждения и плащания за персонала	7 766	0	0	7 766	7 471	0	0	7 471	0	0	0	0	7 471	0	0	7 471
02 02	за персонала по извънтрудови правоотношения	2 500			2 500	2 500			2 500					2 500			2 500
02 05	изплатени суми от СБКО, за облекло и други на персонала, с характер на възнаграждение	4 766			4 766	4 971			4 971					4 971			4 971
02 08	обезщетения за персонала, с характер на възнаграждение	500			500				0					0			0
05 00	Задължителни осигурителни вноски от работодатели	15 637	0	0	15 637	16 200	0	0	16 200	0	0	0	0	16 200	0	0	16 200
05 51	осигурителни вноски от работодатели за Държавното обществено осигуряване (ДОО)	11 847			11 847	12 100			12 100					12 100			12 100
05 60	здравноосигурителни вноски от работодатели	3 790			3 790	4 100			4 100					4 100			4 100
10 00	Издръжка	38 260	0	0	38 260	24 457	0	0	24 457	7 417	0	0	7 417	31 874	0	0	31 874
10 11	храна	1 000			1 000	1 500			1 500					1 500			1 500
10 14	учебни и научно-изследователски разходи и книги за библиотеките	1 003			1 003	200			200	149			149	349	0	0	349
10 15	материали	6 500			6 500	6 000			6 000					6 000	0	0	6 000
10 16	вода, горива и енергия	11 000			11 000	6 500			6 500	1 500			1 500	8 000	0	0	8 000
10 20	разходи за външни услуги	18 005			18 005	9 300			9 300	5 768			5 768	15 068	0	0	15 068
10 51	командировки в страната	552			552	857			857					857	0	0	857
10 62	разходи за застраховки	200			200	100			100					100	0	0	100
19 00	Платени данъци, такси и административни санкции	140	0	0	140	140	0	0	140	0	0	0	0	140	0	0	140
19 01	платени държавни данъци, такси, наказателни лихви и административни санкции	100			100	100			100					100			100
19 81	платени общински данъци, такси, наказателни лихви и административни санкции	40			40	40			40					40			40
	ВСИЧКО РАЗХОДИ	134 007	0	0	134 007	128 970	0	0	128 970	7 417	0	0	7 417	136 387	0	0	136 387
52 00	Придобиване на дълготрайни материални активи	5 200	0	0	5 200	0	0	0	0	1 240	0	0	1 240	1 240	0	0	1 240
52 01	придобиване на компютри и хардуер				0				0	1 240			1 240	1 240			1 240
52 03	придобиване на друго оборудване, машини и съоръжения	5 200			5 200				0				0	0	0	0	0
	ВСИЧКО КАПИТАЛОВИ РАЗХОДИ	5 200	0	0	5 200	0	0	0	0	1 240	0	0	1 240	1 240	0	0	1 240



240

/в лева/


№	НАИМЕНОВАНИЕ НА ФУНКЦИИ, ДЕЙНОСТИ И ПАРАГРАФИ КОМПЛЕКС ЗА СОЦИАЛНИ УСЛУГИ ЗА ДЕЦА И СЕМЕЙСТВА	Бюджет 2019 г. с преходен остатък от 2018 г.				Бюджет 2020 г. без преходен остатък				Разпределение на средствата от преходния остатък от 2019 г.				Бюджет 2020 г. с преходен остатък от 2019 г.			
		делегиран от държавата дейности	местни дейности	дофинансирани на ДДД	Общо	делегиран от държавата дейности	местни дейности	дофинансирани на ДДД	Общо	делегиран от държавата дейности	местни дейности	дофинансирани на ДДД	Общо	делегиран от държавата дейности	местни дейности	дофинансирани на ДДД	Общо
1	2	3	4	5	6	7	8	9	10	11	12	13	14	15	16	17	18
	ВСИЧКО РАЗХОДИ ПО БЮДЖЕТА	139 207	0	0	139 207	128 970	0	0	128 970	8 657	0	0	8 657	137 627	0	0	137 627
	<i>Д-ст 530 - Център за настаняване от семеен тип</i>	371 272	0	4 184	375 456	394 110	0	5 760	399 870	27 964	0	4 328	32 292	422 074	0	10 088	432 162
01 00	Заплати и възнаграждения за персонала, нает по трудови и служебни правоотношения	228 114	0	0	228 114	262 927	0	0	262 927	0	0	0	0	262 927	0	0	262 927
01 01	заплати и възнаграждения на персонала нает по трудови правоотношения	228 114			228 114	262 927			262 927				0	262 927	0	0	262 927
02 00	Други възнаграждения и плащания за персонала	23 723	0	0	23 723	21 437	0	0	21 437	0	0	0	0	21 437	0	0	21 437
02 01	за нещатен персонал нает по трудови правоотношения	6 000			6 000	5 124			5 124				0	5 124	0	0	5 124
02 02	за персонала по извънтрудови правоотношения	1 500			1 500				0				0	0	0	0	0
02 05	изплатени суми от СБКО, за облекло и други на персонала, с характер на възнаграждение	14 223			14 223	16 313			16 313				0	16 313	0	0	16 313
02 08	обезщетения за персонала, с характер на възнаграждение	2 000			2 000				0				0	0	0	0	0
05 00	Задължителни осигурителни вноски от работодатели	48 074	0	0	48 074	53 360	0	0	53 360	0	0	0	0	53 360	0	0	53 360
05 51	осигурителни вноски от работодатели за Държавното обществено осигуряване (ДОО)	35 992			35 992	40 089			40 089				0	40 089	0	0	40 089
05 60	здравноосигурителни вноски от работодатели	12 082			12 082	13 271			13 271				0	13 271	0	0	13 271
10 00	Издържка	55 827	0	4 184	60 011	43 633	0	5 760	49 393	23 664	0	4 328	27 992	67 297	0	10 088	77 385
10 11	храна	13 500		370	13 870	15 935			15 935	6 171		570	6 741	22 106	0	570	22 676
10 12	медикаменти	1 278		70	1 348	557			557			70	70	557	0	70	627
10 13	постелен инвентар и облекло				0	100			100				0	100	0	0	100
10 15	материали	11 298		205	11 503	4 800			4 800	4 000		406	4 406	8 800	0	406	9 206
10 18	вода, горива и енергия	18 051		50	18 101	15 000			15 000	5 493		50	5 543	20 493	0	50	20 543
10 20	разходи за външни услуги	9 000		3 489	12 489	5 941		5 760	11 701	3 000		3 232	6 232	8 941	0	8 992	17 933
10 30	текущ ремонт	1 400			1 400				0	3 000			3 000	3 000	0	0	3 000
10 51	командировки в страната	1 000			1 000	1 000			1 000	2 000			2 000	3 000	0	0	3 000
10 62	разходи за застраховки	300			300	300			300				0	300	0	0	300
19 00	Платени данъци, такси и административни санкции	834	0	0	834	153	0	0	153	0	0	0	0	153	0	0	153
19 01	платени държавни данъци, такси, наказателни лихви и административни санкции	220			220				0				0	0	0	0	0
19 81	платени общински данъци, такси, наказателни лихви и административни санкции	614			614	153			153				0	153	0	0	153
42 00	Текущи трансфери, обезщетения и помощи за домакинствата	12 600	0	0	12 600	12 600	0	0	12 600	0	0	0	0	12 600	0	0	12 600
42 02	обезщетения и помощи по социалното подпомагане	12 600			12 600	12 600			12 600				0	12 600	0	0	12 600
	ВСИЧКО РАЗХОДИ	365 172	0	4 184	373 356	394 110	0	5 760	399 870	23 664	0	4 328	27 992	417 774	0	10 088	427 862



241

/в лева/

№	НАИМЕНОВАНИЕ НА ФУНКЦИИ, ДЕЙНОСТИ И ПАРАГРАФИ КОМПЛЕКС ЗА СОЦИАЛНИ УСЛУГИ ЗА ДЕЦА И СЕМЕЙСТВА	Бюджет 2019 г. с преходен остатък от 2018 г.				Бюджет 2020 г. без преходен остатък				Разпределение на средствата от преходния остатък от 2019 г.				Бюджет 2020 г. с преходен остатък от 2019 г.			
		делегиран от държавата дейности	местни дейности	дофинансирани на ДДД	Общо	делегиран от държавата дейности	местни дейности	дофинансирани на ДДД	Общо	делегиран от държавата дейности	местни дейности	дофинансирани на ДДД	Общо	делегиран от държавата дейности	местни дейности	дофинансирани на ДДД	Общо
1	2	3	4	5	6	7	8	9	10	11	12	13	14	15	16	17	18
52 00	Придобиване на дълготрайни материални активи	2 100	0	0	2 100	0	0	0	0	4 300	0	0	4 300	4 300	0	0	4 300
52 01	придобиване на компютри и хардуер	1 000			1 000				0	1 000			1 000	1 000	0	0	1 000
52 03	придобиване на друго оборудване, машини и съоръжения	1 100			1 100				0	3 300			3 300	3 300	0	0	3 300
	ВСИЧКО КАПИТАЛОВИ РАЗХОДИ	2 100	0	0	2 100	0	0	0	0	4 300	0	0	4 300	4 300	0	0	4 300
	ВСИЧКО РАЗХОДИ ПО БЮДЖЕТА	371 272	0	4 184	375 456	394 110	0	5 760	399 870	27 964	0	4 328	32 292	422 074	0	10 088	432 162
	Д-ст 550 - Центрове за социална рехабилитация и интеграция	107 752	0	0	107 752	104 970	0	0	104 970	12 913	0	0	12 913	117 883	0	0	117 883
01 00	Заплати и възнаграждения за персонала, нает по трудови и служебни правоотношения	68 389	0	0	68 389	76 440	0	0	76 440	0	0	0	0	76 440	0	0	76 440
01 01	заплати и възнаграждения на персонала нает по трудови правоотношения	68 389			68 389	76 440			76 440				0	76 440	0	0	76 440
02 00	Други възнаграждения и плащания за персонала	10 052	0	0	10 052	5 018	0	0	5 018	0	0	0	0	5 018	0	0	5 018
02 02	за персонала по извънтрудови правоотношения	5 000			5 000				0				0	0	0	0	0
02 05	изплатени суми от СБКО, за облекло и други на персонала, с характер на възнаграждение	4 652			4 652	5 018			5 018				0	5 018	0	0	5 018
02 08	обезщетения за персонала, с характер на възнаграждение	400			400				0				0	0	0	0	0
05 00	Задължителни осигурителни вноски от работодатели	14 001	0	0	14 001	15 279	0	0	15 279	0	0	0	0	15 279	0	0	15 279
05 51	осигурителни вноски от работодатели за Държавното обществено осигуряване (ДОО)	10 493			10 493	11 479			11 479				0	11 479	0	0	11 479
05 60	здравноосигурителни вноски от работодатели	3 508			3 508	3 800			3 800				0	3 800	0	0	3 800
10 00	Издръжка	15 310	0	0	15 310	8 233	0	0	8 233	11 673	0	0	11 673	19 906	0	0	19 906
10 15	материали	2 458			2 458	733			733	2 000			2 000	2 733	0	0	2 733
10 16	вода, горива и енергия	5 852			5 852				0	3 750			3 750	3 750	0	0	3 750
10 20	разходи за външни услуги	6 500			6 500	7 000			7 000	5 423			5 423	12 423	0	0	12 423
10 51	командировки в страната	500			500	500			500	500			500	1 000	0	0	1 000
	ВСИЧКО РАЗХОДИ	107 752	0	0	107 752	104 970	0	0	104 970	11 673	0	0	11 673	116 643	0	0	116 643
52 00	Придобиване на дълготрайни материални активи	0	0	0	0	0	0	0	0	1 240	0	0	1 240	1 240	0	0	1 240
52 01	придобиване на компютри и хардуер				0				0	1 240			1 240	1 240	0	0	1 240
	ВСИЧКО КАПИТАЛОВИ РАЗХОДИ	0	0	0	0	0	0	0	0	1 240	0	0	1 240	1 240	0	0	1 240
	ВСИЧКО РАЗХОДИ ПО БЮДЖЕТА	107 752	0	0	107 752	104 970	0	0	104 970	12 913	0	0	12 913	117 883	0	0	117 883




ОБЩИНА ПЛОВДИВ

БЮДЖЕТ 2020 ГОДИНА

НАТУРАЛНИ ПОКАЗАТЕЛИ


КОМПЛЕКС ЗА СОЦИАЛНИ УСЛУГИ ЗА ДЕЦА И СЕМЕЙСТВА

ПОКАЗАТЕЛИ КОМПЛЕКС ЗА СОЦИАЛНИ УСЛУГИ ЗА ДЕЦА И СЕМЕЙСТВА	§§	Общ годишен план на 01.01.2020г.	в това число			Общ годишен план към 31.12.2020г.	в това число		
			делегирани от държавата дейности	местни дейности	дофинансира не на ДДД		делегирани от държавата дейности	местни дейности	дофинансира не на ДДД
	99-99								
НАТУРАЛНИ ПОКАЗАТЕЛИ - РЕКАПИТУЛАЦИЯ									
Щатни бройки	01-00	68,50	68,50	0,00	0,00	68,50	68,50	0,00	0,00
в т.ч.: по трудови правоотношения	01-11	68,50	68,50	0,00	0,00	68,50	68,50	0,00	0,00
БРОЙ МЕСТА В СОЦ.УСЛУГИ, ПРЕДОСТАВЯНИ В ОБЩНОСТТА	31-00	184,00	184,00	0,00	0,00	184,00	184,00	0,00	0,00
РАЗПРЕДЕЛЕНИЕ ПО ФУНКЦИИ									
ФУНКЦИЯ V СОЦИАЛНО ОСИГУРЯВАНЕ, ПОДПОМАГАНЕ И ГРИЖИ									
РЕКАПИТУЛАЦИЯ ЗА ФУНКЦИЯ СОЦИАЛНО ОСИГУРЯВАНЕ, ПОДПОМАГАНЕ И ГРИЖИ									
НАТУРАЛНИ ПОКАЗАТЕЛИ:									
Щатни бройки	01-00	68,50	68,50	0,00	0,00	68,50	68,50	0,00	0,00
в т.ч.: по трудови правоотношения	01-11	68,50	68,50	0,00	0,00	68,50	68,50	0,00	0,00
БРОЙ МЕСТА В СОЦ.УСЛУГИ, ПРЕДОСТАВЯНИ В ОБЩНОСТТА	31-00	184,00	184,00	0,00	0,00	184,00	184,00	0,00	0,00
ЧИСЛЕНОСТ НА ПЕРС. НА МИН.РАБОТНА ЗАПЛАТА - БРОЙ	87-00	1,50	1,50	0,00	0,00	1,50	1,50	0,00	0,00



243

ПОКАЗАТЕЛИ КОМПЛЕКС ЗА СОЦИАЛНИ УСЛУГИ ЗА ДЕЦА И СЕМЕЙСТВА	§§	Общ годишен план на 01.01.2020г.	В това число			Общ годишен план към 31.12.2020г.	В това число		
			делегиран от държавата дейности	местни дейности	дофинансира не на ДДД		делегиран от държавата дейности	местни дейности	дофинансира не на ДДД
РЕКАПИТУЛАЦИЯ ЗА ГРУПА ПРОГРАМИ, ДЕЙНОСТИ И СЛУЖБИ ПО СОЦИАЛНОТО									
ОСИГУРЯВАНЕ, ПОДПОМАГАНЕ И ЗАЕТОСТТА									
НАТУРАЛНИ ПОКАЗАТЕЛИ:									
Щатни бройки	01-00	68,50	68,50	0,00	0,00	68,50	68,50	0,00	0,00
в т.ч.: по трудови правоотношения	01-11	68,50	68,50	0,00	0,00	68,50	68,50	0,00	0,00
БРОЙ МЕСТА В СОЦ.УСЛУГИ, ПРЕДОСТАВЯНИ В ОБЩНОСТТА	31-00	184,00	184,00	0,00	0,00	184,00	184,00	0,00	0,00
ЧИСЛЕНОСТ НА ПЕРС. НА МИН.РАБОТНА ЗАПЛАТА - БРОЙ	87-00	1,50	1,50	0,00	0,00	1,50	1,50	0,00	0,00
ДЕЙНОСТ 526 ЦЕНТРОВЕ ЗА ОБЩЕСТВЕНА ПОДКРЕПА									
НАТУРАЛНИ ПОКАЗАТЕЛИ:									
Щатни бройки	01-00	23,00	23,00	0,00	0,00	23,00	23,00	0,00	0,00
в т.ч.: по трудови правоотношения	01-11	23,00	23,00			23,00	23,00		
БРОЙ МЕСТА В СОЦ.УСЛУГИ, ПРЕДОСТАВЯНИ В ОБЩНОСТТА	31-00	100,00	100,00			100,00	100,00		
ЧИСЛЕНОСТ НА ПЕРС.НА МИН.РАБОТНА ЗАПЛАТА- БРОЙ	87-00	0,00				0,00			
ДЕЙНОСТ 527 ЗВЕНА " МАЙКА И БЕБЕ "									
НАТУРАЛНИ ПОКАЗАТЕЛИ:									
Щатни бройки	01-00	7,00	7,00	0,00	0,00	7,00	7,00	0,00	0,00
в т.ч.: по трудови правоотношения	01-11	7,00	7,00			7,00	7,00		
по служебни правоотношения	01-12	0,00				0,00			
БРОЙ МЕСТА В СОЦ.УСЛУГИ, ПРЕДОСТАВЯНИ В ОБЩНОСТТА	31-00	9,00	9,00			9,00	9,00		
ЧИСЛЕНОСТ НА ПЕРС.НА МИН.РАБОТНА ЗАПЛАТА- БРОЙ	87-00	0,00				0,00			



ПОКАЗАТЕЛИ КОМПЛЕКС ЗА СОЦИАЛНИ УСЛУГИ ЗА ДЕЦА И СЕМЕЙСТВА	§§	Общ годишен план на 01.01.2020г.	В това число			Общ годишен план към 31.12.2020г.	В това число		
			делегиран от държавата дейности	местни дейности	дофинансира не на ДДД		делегиран от държавата дейности	местни дейности	дофинансира не на ДДД
ДЕЙНОСТ 528 ЦЕНТЪР ЗА РАБОТА С ДЕЦА НА УЛИЦАТА									
НАТУРАЛНИ ПОКАЗАТЕЛИ:									
Щатни бройки	01-00	7,50	7,50	0,00	0,00	7,50	7,50	0,00	0,00
в т.ч.: по трудови правоотношения	01-11	7,50	7,50			7,50	7,50		
по служебни правоотношения	01-12	0,00				0,00			
БРОЙ МЕСТА В СОЦ.УСЛУГИ, ПРЕДОСТАВЯНИ В ОБЩНОСТТА	31-00	15,00	15,00			15,00	15,00		
ЧИСЛЕНОСТ НА ПЕРС.НА МИН.РАБОТНА ЗАПЛАТА-БРОЙ	87-00	0,00				0,00			
ДЕЙНОСТ 530 ЦЕНТРОВЕ ЗА НАСТАНЯВАНЕ ОТ СЕМЕЕН ТИП									
НАТУРАЛНИ ПОКАЗАТЕЛИ:									
Щатни бройки	01-00	24,00	24,00	0,00	0,00	24,00	24,00	0,00	0,00
в т.ч.: по трудови правоотношения	01-11	24,00	24,00			24,00	24,00		
БРОЙ МЕСТА В СОЦ.УСЛУГИ, ПРЕДОСТАВЯНИ В ОБЩНОСТТА	31-00	30,00	30,00			30,00	30,00		
ЧИСЛЕНОСТ НА ПЕРС.НА МИН.РАБОТНА ЗАПЛАТА-БРОЙ	87-00	1,50	1,50			1,50	1,50		
ДЕЙНОСТ 550 ЦЕНТРОВЕ ЗА СОЦИАЛНА РЕХАБИЛИТАЦИЯ И ИНТЕГРАЦИЯ									
НАТУРАЛНИ ПОКАЗАТЕЛИ:									
Щатни бройки	01-00	7,00	7,00	0,00	0,00	7,00	7,00	0,00	0,00
в т.ч.: по трудови правоотношения	01-11	7,00	7,00			7,00	7,00		
по служебни правоотношения	01-12	0,00				0,00			
БРОЙ МЕСТА В СОЦ.УСЛУГИ, ПРЕДОСТАВЯНИ В ОБЩНОСТТА	31-00	30,00	30,00			30,00	30,00		
ЧИСЛЕНОСТ НА ПЕРС.НА МИН.РАБОТНА ЗАПЛАТА-БРОЙ	87-00	0,00				0,00			



245

ОБЩИНА ПЛОВДИВ

БЮДЖЕТ 2020 ГОДИНА
РАЗХОДИ

КРИЗИСЕН ЦЕНТЪР ЗА ЖЕНИ, ЖЕРТВИ НА ДОМАШНО НАСИЛИЕ

/в лева/

№	НАИМЕНОВАНИЕ НА ФУНКЦИИ, ДЕЙНОСТИ И ПАРАГРАФИ КРИЗИСЕН ЦЕНТЪР ЗА ЖЕНИ, ЖЕРТВИ НА ДОМАШНО НАСИЛИЕ	Бюджет 2019 г. с преходен остатък от 2018 г.				Бюджет 2020 г. без преходен остатък				Разпределение на средствата от преходния остатък от 2019 г.				Бюджет 2020 г. с преходен остатък от 2019 г.			
		делегирани от държавата дейности	местни дейности	дофинансирани на ДДД	Общо	делегирани от държавата дейности	местни дейности	дофинансирани на ДДД	Общо	делегирани от държавата дейности	местни дейности	дофинансирани на ДДД	Общо	делегирани от държавата дейности	местни дейности	дофинансирани на ДДД	Общо
1	2	3	4	5	6	7	8	9	10	11	12	13	14	15	16	17	18
	РЕКАПИТУЛАЦИЯ	134 629	0	0	134 629	104 121	0	0	104 121	56 834	0	0	56 834	160 955	0	0	160 955
01 00	Заплати и възнаграждения за персонала, нает по трудови и служебни правоотношения	56 219	0	0	56 219	64 735	0	0	64 735	0	0	0	0	64 735	0	0	64 735
01 01	заплати и възнаграждения на персонала нает по трудови правоотношения	56 219	0	0	56 219	64 735	0	0	64 735	0	0	0	0	64 735	0	0	64 735
02 00	Други възнаграждения и плащания за персонала	6 887	0	0	6 887	4 792	0	0	4 792	5 500	0	0	5 500	10 292	0	0	10 292
02 02	за персонала по извънтрудови правоотношения	700	0	0	700	0	0	0	0	0	0	0	0	0	0	0	0
02 05	изплатени суми от СБКО, за облекло и други на персонала, с характер на възнаграждение	3 287	0	0	3 287	4 792	0	0	4 792	3 000	0	0	3 000	7 792	0	0	7 792
02 08	обезщетения за персонала, с характер на възнаграждение	2 900	0	0	2 900	0	0	0	0	2 500	0	0	2 500	2 500	0	0	2 500
05 00	Задължителни осигурителни вноски от работодатели	11 660	0	0	11 660	13 044	0	0	13 044	1 500	0	0	1 500	14 544	0	0	14 544
05 51	осигурителни вноски от работодатели за Държавното обществено осигуряване (ДОО)	8 684	0	0	8 684	9 800	0	0	9 800	1 000	0	0	1 000	10 800	0	0	10 800
05 60	здравноосигурителни вноски от работодатели	2 976	0	0	2 976	3 244	0	0	3 244	500	0	0	500	3 744	0	0	3 744
10 00	Издържка	56 763	0	0	56 763	21 550	0	0	21 550	45 234	0	0	45 234	66 784	0	0	66 784
10 11	храна	8 000	0	0	8 000	4 000	0	0	4 000	7 000	0	0	7 000	11 000	0	0	11 000
10 12	медикаменти	100	0	0	100	0	0	0	0	0	0	0	0	0	0	0	0
10 13	постелен инвентар и облекло	3 774	0	0	3 774	500	0	0	500	2 000	0	0	2 000	2 500	0	0	2 500
10 14	учебни и научно-изследователски разходи и книги за библиотеките	0	0	0	0	100	0	0	100	0	0	0	0	100	0	0	100
10 15	материали	7 000	0	0	7 000	3 000	0	0	3 000	9 000	0	0	9 000	12 000	0	0	12 000
10 16	вода, горива и енергия	7 789	0	0	7 789	5 000	0	0	5 000	7 734	0	0	7 734	12 734	0	0	12 734
10 20	разходи за външни услуги	17 000	0	0	17 000	8 950	0	0	8 950	15 000	0	0	15 000	23 950	0	0	23 950
10 30	текущ ремонт	13 000	0	0	13 000	0	0	0	0	4 500	0	0	4 500	4 500	0	0	4 500
10 51	командировки в страната	100	0	0	100	0	0	0	0	0	0	0	0	0	0	0	0
42 00	Текущи трансфери, обезщетения и помощи за домакинствата	0	0	0	0	0	0	0	0	500	0	0	500	500	0	0	500
42 19	други текущи трансфери за домакинствата	0	0	0	0	0	0	0	0	500	0	0	500	500	0	0	500
	ВСИЧКО РАЗХОДИ	131 529	0	0	131 529	104 121	0	0	104 121	52 734	0	0	52 734	156 855	0	0	156 855
52 00	Придобиване на дълготрайни материални активи	2 100	0	0	2 100	0	0	0	0	3 100	0	0	3 100	3 100	0	0	3 100
52 01	придобиване на компютри и хардуер	1 000	0	0	1 000	0	0	0	0	1 600	0	0	1 600	1 600	0	0	1 600
52 03	придобиване на друго оборудване, машини и съоръжения	1 100	0	0	1 100	0	0	0	0	1 500	0	0	1 500	1 500	0	0	1 500
53 00	Придобиване на нематериални дълготрайни активи	1 000	0	0	1 000	0	0	0	0	1 000	0	0	1 000	1 000	0	0	1 000



246

/в лева/

№	НАИМЕНОВАНИЕ НА ФУНКЦИИ, ДЕЙНОСТИ И ПАРАГРАФИ	Бюджет 2019 г. с преходен остатък от 2018 г.				Бюджет 2020 г. без преходен остатък				Разпределение на средствата от преходния остатък от 2019 г.				Бюджет 2020 г. с преходен остатък от 2019 г.			
		делегирани от държавата дейности	местни дейности	дофинанси ране на ДДД	Общо	делегирани от държавата дейности	местни дейности	дофинанси ране на ДДД	Общо	делегирани от държавата дейности	местни дейности	дофинанси ране на ДДД	Общо	делегирани от държавата дейности	местни дейности	дофинанси ране на ДДД	Общо
1	2	3	4	5	6	7	8	9	10	11	12	13	14	15	16	17	18
53 01	придобиване на програмни продукти и лицензи за програмни продукти	1 000	0	0	1 000	0	0	0	0	1 000	0	0	1 000	1 000	0	0	1 000
	ВСИЧКО КАПИТАЛОВИ РАЗХОДИ	3 100	0	0	3 100	0	0	0	0	4 100	0	0	4 100	4 100	0	0	4 100
	ВСИЧКО РАЗХОДИ ПО БЮДЖЕТА	134 629	0	0	134 629	104 121	0	0	104 121	56 834	0	0	56 834	160 955	0	0	160 955
	V. ФУНКЦИЯ СОЦИАЛНО ОСИГУРЯВАНЕ ПОДПОМАГАНЕ И ГРИЖИ РЕКАПИТУЛАЦИЯ	134 629	0	0	134 629	104 121	0	0	104 121	56 834	0	0	56 834	160 955	0	0	160 955
01 00	Залплати и възнаграждения за персонала, нает по трудови и служебни правоотношения	56 219	0	0	56 219	64 735	0	0	64 735	0	0	0	0	64 735	0	0	64 735
01 01	залплати и възнаграждения на персонала нает по трудови правоотношения	56 219	0	0	56 219	64 735	0	0	64 735	0	0	0	0	64 735	0	0	64 735
02 00	Други възнаграждения и плащания за персонала	6 887	0	0	6 887	4 792	0	0	4 792	5 500	0	0	5 500	10 292	0	0	10 292
02 02	за персонала по извънтрудови правоотношения	700	0	0	700	0	0	0	0	0	0	0	0	0	0	0	0
02 05	изплатени суми от СБКО, за облекло и други на персонала, с характер на възнаграждение	3 287	0	0	3 287	4 792	0	0	4 792	3 000	0	0	3 000	7 792	0	0	7 792
02 08	обезщетения за персонала, с характер на възнаграждение	2 900	0	0	2 900	0	0	0	0	2 500	0	0	2 500	2 500	0	0	2 500
05 00	Задължителни осигурителни вноски от работодатели	11 660	0	0	11 660	13 044	0	0	13 044	1 500	0	0	1 500	14 544	0	0	14 544
05 51	осигурителни вноски от работодатели за Държавното обществено осигуряване (ДОО)	8 684	0	0	8 684	9 800	0	0	9 800	1 000	0	0	1 000	10 800	0	0	10 800
05 60	здравноосигурителни вноски от работодатели	2 976	0	0	2 976	3 244	0	0	3 244	500	0	0	500	3 744	0	0	3 744
10 00	Издръжка	56 763	0	0	56 763	21 550	0	0	21 550	45 234	0	0	45 234	66 784	0	0	66 784
10 11	храна	8 000	0	0	8 000	4 000	0	0	4 000	7 000	0	0	7 000	11 000	0	0	11 000
10 12	медикаменти	100	0	0	100	0	0	0	0	0	0	0	0	0	0	0	0
10 13	постепен инвентар и облекло	3 774	0	0	3 774	500	0	0	500	2 000	0	0	2 000	2 500	0	0	2 500
10 14	учебни и научно-изследователски разходи и книги за библиотеките	0	0	0	0	100	0	0	100	0	0	0	0	100	0	0	100
10 15	материали	7 000	0	0	7 000	3 000	0	0	3 000	9 000	0	0	9 000	12 000	0	0	12 000
10 16	вода, горива и енергия	7 789	0	0	7 789	5 000	0	0	5 000	7 734	0	0	7 734	12 734	0	0	12 734
10 20	разходи за външни услуги	17 000	0	0	17 000	8 950	0	0	8 950	15 000	0	0	15 000	23 950	0	0	23 950
10 30	текущ ремонт	13 000	0	0	13 000	0	0	0	0	4 500	0	0	4 500	4 500	0	0	4 500
10 51	командировки в страната	100	0	0	100	0	0	0	0	0	0	0	0	0	0	0	0
42 00	Текущи трансфери, обезщетения и помощи за домакинствата	0	0	0	0	0	0	0	0	500	0	0	500	500	0	0	500
42 19	други текущи трансфери за домакинствата	0	0	0	0	0	0	0	0	500	0	0	500	500	0	0	500
	ВСИЧКО РАЗХОДИ	131 529	0	0	131 529	104 121	0	0	104 121	52 734	0	0	52 734	156 855	0	0	156 855
52 00	Придобиване на дълготрайни материални активи	2 100	0	0	2 100	0	0	0	0	3 100	0	0	3 100	3 100	0	0	3 100
52 01	придобиване на компютри и хардуер	1 000	0	0	1 000	0	0	0	0	1 600	0	0	1 600	1 600	0	0	1 600
52 03	придобиване на друго оборудване, машини и съоръжения	1 100	0	0	1 100	0	0	0	0	1 500	0	0	1 500	1 500	0	0	1 500



247


в лева

№	НАИМЕНОВАНИЕ НА ФУНКЦИИ, ДЕЙНОСТИ И ПАРАГРАФИ КРИЗИСЕН ЦЕНТЪР ЗА ЖЕНИ, ЖЕРТВИ НА ДОМАШНО НАСИЛИЕ	Бюджет 2019 г. с преходен остатък от 2018 г.				Бюджет 2020 г. без преходен остатък				Разпределение на средствата от преходния остатък от 2019 г.				Бюджет 2020 г. с преходен остатък от 2019 г.			
		делегиран от държавата дейности	местни дейности	дофинансиране на ДДД	Общо	делегиран от държавата дейности	местни дейности	дофинансиране на ДДД	Общо	делегиран от държавата дейности	местни дейности	дофинансиране на ДДД	Общо	делегиран от държавата дейности	местни дейности	дофинансиране на ДДД	Общо
1	2	3	4	5	6	7	8	9	10	11	12	13	14	15	16	17	18
53 00	Придобиване на нематериални дълготрайни активи	1 000	0	0	1 000	0	0	0	0	1 000	0	0	1 000	1 000	0	0	1 000
53 01	придобиване на програмни продукти и лицензи за програмни продукти	1 000	0	0	1 000	0	0	0	0	1 000	0	0	1 000	1 000	0	0	1 000
	ВСИЧКО КАПИТАЛОВИ РАЗХОДИ	3 100	0	0	3 100	0	0	0	0	4 100	0	0	4 100	4 100	0	0	4 100
	ВСИЧКО РАЗХОДИ ПО БЮДЖЕТА	134 629	0	0	134 629	104 121	0	0	104 121	56 834	0	0	56 834	160 955	0	0	160 955
	<i>Д-ст 529 - Кризисен център</i>	134 629	0	0	134 629	104 121	0	0	104 121	56 834	0	0	56 834	160 955	0	0	160 955
01 00	Заплати и възнаграждения за персонала, нает по трудови и служебни правоотношения	56 219	0	0	56 219	64 735	0	0	64 735	0	0	0	0	64 735	0	0	64 735
01 01	заплати и възнаграждения на персонала нает по трудови правоотношения	56 219			56 219	64 735			64 735				0	64 735	0	0	64 735
02 00	Други възнаграждения и плащания за персонала	6 887	0	0	6 887	4 792	0	0	4 792	5 500	0	0	5 500	10 292	0	0	10 292
02 02	за персонала по извънтрудови правоотношения	700			700				0				0	0	0	0	0
02 05	изплатени суми от СБКО, за облекло и други на персонала, с характер на възнаграждение	3 287			3 287	4 792			4 792	3 000			3 000	7 792	0	0	7 792
02 08	обезщетения за персонала, с характер на възнаграждение	2 900			2 900				0	2 500			2 500	2 500	0	0	2 500
05 00	Задължителни осигурителни вноски от работодатели	11 660	0	0	11 660	13 044	0	0	13 044	1 500	0	0	1 500	14 544	0	0	14 544
05 51	осигурителни вноски от работодатели за Държавното обществено осигуряване (ДОО)	8 684			8 684	9 800			9 800	1 000			1 000	10 800	0	0	10 800
05 60	здравноосигурителни вноски от работодатели	2 976			2 976	3 244			3 244	500			500	3 744	0	0	3 744
10 00	Издръжка	56 763	0	0	56 763	21 550	0	0	21 550	45 234	0	0	45 234	66 784	0	0	66 784
10 11	храна	8 000			8 000	4 000			4 000	7 000			7 000	11 000	0	0	11 000
10 12	медикаменти	100			100				0				0	0	0	0	0
10 13	постелен инвентар и облекло	3 774			3 774	500			500	2 000			2 000	2 500	0	0	2 500
10 14	учебни и научно-изследователски разходи и книги за библиотеките				0	100			100				0	100	0	0	100
10 15	материали	7 000			7 000	3 000			3 000	9 000			9 000	12 000	0	0	12 000
10 16	вода, горива и енергия	7 789			7 789	5 000			5 000	7 734			7 734	12 734	0	0	12 734
10 20	разходи за външни услуги	17 000			17 000	8 950			8 950	15 000			15 000	23 950	0	0	23 950
10 30	текущ ремонт	13 000			13 000				0	4 500			4 500	4 500	0	0	4 500
10 51	командировки в страната	100			100				0				0	0	0	0	0
42 00	Текущи трансфери, обезщетения и помощи за домакинствата	0	0	0	0	0	0	0	0	500	0	0	500	500	0	0	500
42 19	Други текущи трансфери за домакинствата				0				0	500			500	500	0	0	500
	ВСИЧКО РАЗХОДИ	131 529	0	0	131 529	104 121	0	0	104 121	52 734	0	0	52 734	156 855	0	0	156 855
52 00	Придобиване на дълготрайни материални активи	2 400	0	0	2 400	0	0	0	0	3 100	0	0	3 100	3 100	0	0	3 100
52 01	придобиване на компютри и хардуер	1 000			1 000				0	1 600			1 600	1 600	0	0	1 600
52 03	придобиване на друго оборудване, машини и съоръжения	100			1 100				0	1 500			1 500	1 500	0	0	1 500



/в лева/

SS	НАИМЕНОВАНИЕ НА ФУНКЦИИ, ДЕЙНОСТИ И ПАРАГРАФИ КРИЗИСЕН ЦЕНТЪР ЗА ЖЕНИ, ЖЕРТВИ НА ДОМАШНО НАСИЛИЕ	Бюджет 2019 г. с преходен остатък от 2018 г.				Бюджет 2020 г. без преходен остатък				Разпределение на средствата от преходния остатък от 2019 г.				Бюджет 2020 г. с преходен остатък от 2019 г.			
		делегиран от държавата дейности	местни дейности	дофинанси ране на ДДД	Общо	делегиран от държавата дейности	местни дейности	дофинанси ране на ДДД	Общо	делегиран от държавата дейности	местни дейности	дофинанси ране на ДДД	Общо	делегиран от държавата дейности	местни дейности	дофинанси ране на ДДД	Общо
1	2	3	4	5	6	7	8	9	10	11	12	13	14	15	16	17	18
53 00	Придобиване на нематериални дълготрайни активи	1 000	0	0	1 000	0	0	0	0	1 000	0	0	1 000	1 000	0	0	1 000
53 01	придобиване на програмни продукти и лицензи за програмни продукти	1 000			1 000				0	1 000			1 000	1 000	0	0	1 000
	ВСИЧКО КАПИТАЛОВИ РАЗХОДИ	3 100	0	0	3 100	0	0	0	0	4 100	0	0	4 100	4 100	0	0	4 100
	ВСИЧКО РАЗХОДИ ПО БЮДЖЕТА	134 629	0	0	134 629	104 121	0	0	104 121	56 834	0	0	56 834	160 955	0	0	160 955




ОБЩИНА ПЛОВДИВ

БЮДЖЕТ 2020 ГОДИНА

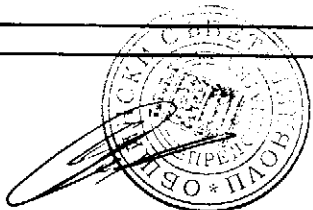
НАТУРАЛНИ ПОКАЗАТЕЛИ

КРИЗИСЕН ЦЕНТЪР ЗА ЖЕНИ, ЖЕРТВИ НА ДОМАШНО НАСИЛИЕ

ПОКАЗАТЕЛИ КРИЗИСЕН ЦЕНТЪР ЗА ЖЕНИ, ЖЕРТВИ НА ДОМАШНО НАСИЛИЕ	§§	Общ годишен план на 01.01.2020г.	В това число			Общ годишен план към 31.12.2020г.	В това число		
			делегирани от държавата дейности	местни дейности	дофинансира не на ДДД		делегирани от държавата дейности	местни дейности	дофинансира не на ДДД
	99-99								
НАТУРАЛНИ ПОКАЗАТЕЛИ - РЕКАПИТУЛАЦИЯ									
Щатни бройки	01-00	5,00	5,00	0,00	0,00	5,00	5,00	0,00	0,00
в т.ч.: по трудови правоотношения	01-11	5,00	5,00	0,00	0,00	5,00	5,00	0,00	0,00
БРОЙ МЕСТА В СОЦ.УСЛУГИ, ПРЕДОСТАВЯНИ В ОБЩНОСТТА	31-00	9,00	9,00	0,00	0,00	9,00	9,00	0,00	0,00
ЧИСЛЕНОСТ НА ПЕРС. НА МИН.РАБОТНА ЗАПЛАТА - БРОЙ	87-00	1,00	1,00	0,00	0,00	1,00	1,00	0,00	0,00
РАЗПРЕДЕЛЕНИЕ ПО ФУНКЦИИ									
ФУНКЦИЯ V СОЦИАЛНО ОСИГУРЯВАНЕ, ПОДПОМАГАНЕ И ГРИЖИ									
РЕКАПИТУЛАЦИЯ ЗА ФУНКЦИЯ СОЦИАЛНО ОСИГУРЯВАНЕ, ПОДПОМАГАНЕ И ГРИЖИ									
НАТУРАЛНИ ПОКАЗАТЕЛИ:									
Щатни бройки	01-00	5,00	5,00	0,00	0,00	5,00	5,00	0,00	0,00
в т.ч.: по трудови правоотношения	01-11	5,00	5,00	0,00	0,00	5,00	5,00	0,00	0,00
БРОЙ МЕСТА В СОЦ.УСЛУГИ, ПРЕДОСТАВЯНИ В ОБЩНОСТТА	31-00	9,00	9,00	0,00	0,00	9,00	9,00	0,00	0,00



ПОКАЗАТЕЛИ КРИЗИСЕН ЦЕНТЪР ЗА ЖЕНИ, ЖЕРТВИ НА ДОМАШНО НАСИЛИЕ	§§	Общ годишен план на 01.01.2020г.	в това число			Общ годишен план към 31.12.2020г.	в това число		
			делегиран от държавата дейности	местни дейности	дофинансира не на ДДД		делегиран от държавата дейности	местни дейности	дофинансира не на ДДД
ЧИСЛЕНОСТ НА ПЕРС. НА МИН.РАБОТНА ЗАПЛАТА - БРОЙ	87-00	1,00	1,00	0,00	0,00	1,00	1,00	0,00	0,00
РЕКАПИТУЛАЦИЯ ЗА ГРУПА ПРОГРАМИ, ДЕЙНОСТИ И СЛУЖБИ ПО СОЦИАЛНОТО									
ОСИГУРЯВАНЕ, ПОДПОМАГАНЕ И ЗАЕТОСТТА									
НАТУРАЛНИ ПОКАЗАТЕЛИ:									
Щатни бройки	01-00	5,00	5,00	0,00	0,00	5,00	5,00	0,00	0,00
в т.ч.: по трудови правоотношения	01-11	5,00	5,00	0,00	0,00	5,00	5,00	0,00	0,00
БРОЙ МЕСТА В СОЦ.УСЛУГИ, ПРЕДОСТАВЯНИ В ОБЩНОСТТА	31-00	9,00	9,00	0,00	0,00	9,00	9,00	0,00	0,00
ЧИСЛЕНОСТ НА ПЕРС. НА МИН.РАБОТНА ЗАПЛАТА - БРОЙ	87-00	1,00	1,00	0,00	0,00	1,00	1,00	0,00	0,00
ГРУПА ПРОГРАМИ, ДЕЙНОСТИ И СЛУЖБИ ПО СОЦИАЛНОТО ОСИГУРЯВАНЕ, ПОДПОМАГАНЕ И ЗАЕТОСТТА									
ДЕЙНОСТ 529 КРИЗИСЕН ЦЕНТЪР									
НАТУРАЛНИ ПОКАЗАТЕЛИ:									
Щатни бройки	01-00	5,00	5,00	0,00	0,00	5,00	5,00	0,00	0,00
в т.ч.: по трудови правоотношения	01-11	5,00	5,00			5,00	5,00		
по служебни правоотношения	01-12	0,00				0,00			
БРОЙ МЕСТА В СОЦ.УСЛУГИ, ПРЕДОСТАВЯНИ В ОБЩНОСТТА	31-00	9,00	9,00			9,00	9,00		
ЧИСЛЕНОСТ НА ПЕРС.НА МИН.РАБОТНА ЗАПЛАТА- БРОЙ	87-00	1,00	1,00			1,00	1,00		




ОБЩИНА ПЛОВДИВ

БЮДЖЕТ 2020 ГОДИНА
РАЗХОДИ

КРИЗИСЕН ЦЕНТЪР ЗА ДЕЦА С ДЕВИАНТНО ПОВЕДЕНИЕ

/в лева/

№	НАИМЕНОВАНИЕ НА ФУНКЦИИ, ДЕЙНОСТИ И ПАРАГРАФИ КРИЗИСЕН ЦЕНТЪР ЗА ДЕЦА С ДЕВИАНТНО ПОВЕДЕНИЕ	Бюджет 2019 г. с преходен остатък от 2018 г.				Бюджет 2020 г. без преходен остатък				Разпределение на средствата от преходния остатък от 2019 г.				Бюджет 2020 г. с преходен остатък от 2019 г.			
		делегирани от държавата дейности	местни дейности	дофинанси ране на ДДД	Общо	делегирани от държавата дейности	местни дейности	дофинанси ране на ДДД	Общо	делегирани от държавата дейности	местни дейности	дофинанси ране на ДДД	Общо	делегирани от държавата дейности	местни дейности	дофинанси ране на ДДД	Общо
1	2	3	4	5	6	7	8	9	10	11	12	13	14	15	16	17	18
	РЕКАПИТУЛАЦИЯ	139 421	0	0	139 421	143 868	0	2 304	146 172	18 688	0	0	18 688	162 556	0	2 304	164 860
01 00	Заплати и възнаграждения за персонала, нает по трудови и служебни правоотношения	68 521	0	0	68 521	79 324	0	0	79 324	0	0	0	79 324	0	0	0	79 324
01 01	заплати и възнаграждения на персонала нает по трудови правоотношения	68 521	0	0	68 521	79 324	0	0	79 324	0	0	0	79 324	0	0	0	79 324
02 00	Други възнаграждения и плащания за персонала	10 556	0	0	10 556	10 380	0	0	10 380	1 000	0	0	1 000	11 380	0	0	11 380
02 02	за персонала по извънтрудови правоотношения	8 000	0	0	8 000	8 000	0	0	8 000	1 000	0	0	1 000	9 000	0	0	9 000
02 05	изплатени суми от СБКО, за облекло и други на персонала, с характер на възнаграждение	2 056	0	0	2 056	2 380	0	0	2 380	0	0	0	2 380	0	0	0	2 380
02 08	обезщетения за персонала, с характер на възнаграждение	500	0	0	500	0	0	0	0	0	0	0	0	0	0	0	0
05 00	Задължителни осигурителни вноски от работодатели	15 225	0	0	15 225	15 810	0	0	15 810	400	0	0	400	16 210	0	0	16 210
05 51	осигурителни вноски от работодатели за Държавното обществено осигуряване (ДОО)	10 936	0	0	10 936	11 502	0	0	11 502	400	0	0	400	11 902	0	0	11 902
05 52	осигурителни вноски от работодатели за Учителския пенсионен фонд (УчПФ)	0	0	0	0	500	0	0	500	0	0	0	500	0	0	0	500
05 60	здравноосигурителни вноски от работодатели	4 289	0	0	4 289	3 808	0	0	3 808	0	0	0	3 808	0	0	0	3 808
10 00	Издръжка	38 579	0	0	38 579	33 314	0	2 304	35 618	17 288	0	0	17 288	50 602	0	2 304	52 906
10 11	храна	7 000	0	0	7 000	8 000	0	0	8 000	4 000	0	0	4 000	12 000	0	0	12 000
10 12	медикаменти	600	0	0	600	200	0	0	200	0	0	0	200	0	0	0	200
10 13	постелен инвентар и облекло	4 000	0	0	4 000	4 000	0	0	4 000	668	0	0	668	4 668	0	0	4 668
10 15	материали	7 000	0	0	7 000	5 000	0	0	5 000	3 700	0	0	3 700	8 700	0	0	8 700
10 16	вода, горива и енергия	8 161	0	0	8 161	8 000	0	0	8 000	2 000	0	0	2 000	10 000	0	0	10 000
10 20	разходи за външни услуги	9 858	0	0	9 858	8 014	0	2 304	10 318	4 500	0	0	4 500	12 514	0	2 304	14 818
10 30	текущ ремонт	1 500	0	0	1 500	0	0	0	0	2 000	0	0	2 000	2 000	0	0	2 000
10 51	командировки в страната	460	0	0	460	100	0	0	100	420	0	0	420	520	0	0	520
42 00	Текущи трансфери, обезщетения и помощи за домакинствата	5 040	0	0	5 040	5 040	0	0	5 040	0	0	0	5 040	0	0	0	5 040
42 02	обезщетения и помощи по социалното подпомагане	5 040	0	0	5 040	5 040	0	0	5 040	0	0	0	5 040	0	0	0	5 040
	ВСИЧКО РАЗХОДИ	137 921	0	0	137 921	143 868	0	2 304	146 172	18 688	0	0	18 688	162 556	0	2 304	164 860
52 00	Придобиване на дълготрайни материални активи	1 500	0	0	1 500	0	0	0	0	0	0	0	0	0	0	0	0
52 01	придобиване на компютри и хардуер	1 500	0	0	1 500	0	0	0	0	0	0	0	0	0	0	0	0
	ВСИЧКО КАПИТАЛОВИ РАЗХОДИ	1 500	0	0	1 500	0	0	0	0	0	0	0	0	0	0	0	0
	ВСИЧКО РАЗХОДИ ПО БЮДЖЕТА	139 421	0	0	139 421	143 868	0	2 304	146 172	18 688	0	0	18 688	162 556	0	2 304	164 860




/в лева/

№№	НАИМЕНОВАНИЕ НА ФУНКЦИИ, ДЕЙНОСТИ И ПАРАГРАФИ КРИЗИСЕН ЦЕНТЪР ЗА ДЕЦА С ДЕВИАНТНО ПОВЕДЕНИЕ	Бюджет 2019 г. с преходен остатък от 2018 г.				Бюджет 2020 г. без преходен остатък				Разпределение на средствата от преходния остатък от 2019 г.				Бюджет 2020 г. с преходен остатък от 2019 г.			
		делегирани от държавата дейности	местни дейности	дофинансирани на ДДД	Общо	делегирани от държавата дейности	местни дейности	дофинансирани на ДДД	Общо	делегирани от държавата дейности	местни дейности	дофинансирани на ДДД	Общо	делегирани от държавата дейности	местни дейности	дофинансирани на ДДД	Общо
1	2	3	4	5	6	7	8	9	10	11	12	13	14	15	16	17	18
	V. ФУНКЦИЯ СОЦИАЛНО ОСИГУРЯВАНЕ ПОДПОМАГАНЕ И ГРИЖИ РЕКАПИТУЛАЦИЯ	139 421	0	0	139 421	143 868	0	2 304	146 172	18 688	0	0	18 688	162 556	0	2 304	164 860
01 00	Заплати и възнаграждения за персонала, нает по трудови и служебни правоотношения	68 521	0	0	68 521	79 324	0	0	79 324	0	0	0	0	79 324	0	0	79 324
01 01	заплати и възнаграждения на персонала нает по трудови правоотношения	68 521	0	0	68 521	79 324	0	0	79 324	0	0	0	0	79 324	0	0	79 324
02 00	Други възнаграждения и плащания за персонала	10 556	0	0	10 556	10 380	0	0	10 380	1 000	0	0	1 000	11 380	0	0	11 380
02 02	за персонала по извънтрудови правоотношения	8 000	0	0	8 000	8 000	0	0	8 000	1 000	0	0	1 000	9 000	0	0	9 000
02 05	изплатени суми от СБКО, за облекло и други на персонала, с характер на възнаграждение	2 056	0	0	2 056	2 380	0	0	2 380	0	0	0	0	2 380	0	0	2 380
02 08	обезщетения за персонала, с характер на възнаграждение	500	0	0	500	0	0	0	0	0	0	0	0	0	0	0	0
05 00	Задължителни осигурителни вноски от работодатели	15 225	0	0	15 225	15 810	0	0	15 810	400	0	0	400	16 210	0	0	16 210
05 51	осигурителни вноски от работодатели за Държавното обществено осигуряване (ДОО)	10 936	0	0	10 936	11 502	0	0	11 502	400	0	0	400	11 902	0	0	11 902
05 52	Учителския пенсионен фонд (УЧПФ)	0	0	0	0	500	0	0	500	0	0	0	0	500	0	0	500
05 60	здравноосигурителни вноски от работодатели	4 289	0	0	4 289	3 808	0	0	3 808	0	0	0	0	3 808	0	0	3 808
10 00	Издържка	38 579	0	0	38 579	33 314	0	2 304	35 618	17 288	0	0	17 288	50 602	0	2 304	52 906
10 11	храна	7 000	0	0	7 000	8 000	0	0	8 000	4 000	0	0	4 000	12 000	0	0	12 000
10 12	медикаменти	600	0	0	600	200	0	0	200	0	0	0	0	200	0	0	200
10 13	постелен инвентар и облекло	4 000	0	0	4 000	4 000	0	0	4 000	668	0	0	668	4 668	0	0	4 668
10 15	материали	7 000	0	0	7 000	5 000	0	0	5 000	3 700	0	0	3 700	8 700	0	0	8 700
10 16	вода, горива и енергия	8 161	0	0	8 161	8 000	0	0	8 000	2 000	0	0	2 000	10 000	0	0	10 000
10 20	разходи за външни услуги	9 858	0	0	9 858	8 014	0	2 304	10 318	4 500	0	0	4 500	12 514	0	2 304	14 818
10 30	текущ ремонт	1 500	0	0	1 500	0	0	0	0	2 000	0	0	2 000	2 000	0	0	2 000
10 51	командировки в страната	460	0	0	460	100	0	0	100	420	0	0	420	520	0	0	520
42 00	Текущи трансфери, обезщетения и помощи за домакинствата	5 040	0	0	5 040	5 040	0	0	5 040	0	0	0	0	5 040	0	0	5 040
42 02	обезщетения и помощи по социалното подпомагане	5 040	0	0	5 040	5 040	0	0	5 040	0	0	0	0	5 040	0	0	5 040
	ВСИЧКО РАЗХОДИ	137 921	0	0	137 921	143 868	0	2 304	146 172	18 688	0	0	18 688	162 556	0	2 304	164 860
52 00	Придобиване на дълготрайни материални активи	1 500	0	0	1 500	0	0	0	0	0	0	0	0	0	0	0	0
52 01	придобиване на компютри и хардуер	1 500	0	0	1 500	0	0	0	0	0	0	0	0	0	0	0	0
	ВСИЧКО КАПИТАЛОВИ РАЗХОДИ	1 500	0	0	1 500	0	0	0	0	0	0	0	0	0	0	0	0
	ВСИЧКО РАЗХОДИ ПО БЮДЖЕТА	139 421	0	0	139 421	143 868	0	2 304	146 172	18 688	0	0	18 688	162 556	0	2 304	164 860
	<i>Д-ст 529 - Кризисен център</i>	139 421	0	0	139 421	143 868	0	2 304	146 172	18 688	0	0	18 688	162 556	0	2 304	164 860
01 00	Заплати и възнаграждения за персонала, нает по трудови и служебни правоотношения	68 521	0	0	68 521	79 324	0	0	79 324	0	0	0	0	79 324	0	0	79 324



/в лева/

№	НАИМЕНОВАНИЕ НА ФУНКЦИИ, ДЕЙНОСТИ И ПАРАГРАФИ КРИЗИСЕН ЦЕНТЪР ЗА ДЕЦА С ДЕВИАНТНО ПОВЕДЕНИЕ	Бюджет 2019 г. с преходен остатък от 2018 г.				Бюджет 2020 г. без преходен остатък				Разпределение на средствата от преходния остатък от 2019 г.				Бюджет 2020 г. с преходен остатък от 2019 г.			
		делегирани от държавата дейности	местни дейности	дофинансиране на ДДД	Общо	делегирани от държавата дейности	местни дейности	дофинансиране на ДДД	Общо	делегирани от държавата дейности	местни дейности	дофинансиране на ДДД	Общо	делегирани от държавата дейности	местни дейности	дофинансиране на ДДД	Общо
1	2	3	4	5	6	7	8	9	10	11	12	13	14	15	16	17	18
01 01	заплати и възнаграждения на персонала нает по трудови правоотношения	68 521			68 521	79 324			79 324				0	79 324	0	0	79 324
02 00	Други възнаграждения и плащания за персонала	10 556	0	0	10 556	10 380	0	0	10 380	1 000	0	0	1 000	11 380	0	0	11 380
02 02	за персонала по извънтрудови правоотношения	8 000			8 000	8 000			8 000	1 000			1 000	9 000	0	0	9 000
02 05	изплатени суми от СБКО, за облекло и други на персонала, с характер на възнаграждение	2 056			2 056	2 380			2 380				0	2 380	0	0	2 380
02 08	обезщетения за персонала, с характер на възнаграждение	500			500				0				0	0	0	0	0
05 00	Задължителни осигурителни вноски от работодатели	15 225	0	0	15 225	15 810	0	0	15 810	400	0	0	400	16 210	0	0	16 210
05 51	осигурителни вноски от работодатели за държавното обществено осигуряване (ДОО)	10 936			10 936	11 502			11 502	400			400	11 902	0	0	11 902
05 52	осигурителни вноски от работодатели за Учителския пенсионен фонд (УчПФ)				0	500			500				0	500	0	0	500
05 60	здравноосигурителни вноски от работодатели	4 289			4 289	3 808			3 808				0	3 808	0	0	3 808
10 00	Издръжка	38 579	0	0	38 579	33 314	0	2 304	35 618	17 288	0	0	17 288	50 602	0	2 304	52 906
10 11	храна	7 000			7 000	8 000			8 000	4 000			4 000	12 000	0	0	12 000
10 12	медикаменти	600			600	200			200				0	200	0	0	200
10 13	постелен инвентар и облекло	4 000			4 000	4 000			4 000	668			668	4 668	0	0	4 668
10 15	материали	7 000			7 000	5 000			5 000	3 700			3 700	8 700	0	0	8 700
10 16	вода, горива и енергия	8 161			8 161	8 000			8 000	2 000			2 000	10 000	0	0	10 000
10 20	разходи за външни услуги	9 858			9 858	8 014		2 304	10 318	4 500			4 500	12 514	0	2 304	14 818
10 30	текущ ремонт	1 500			1 500				0	2 000			2 000	2 000	0	0	2 000
10 51	командировки в страната	460			460	100			100	420			420	520	0	0	520
42 00	Текущи трансфери, обезщетения и помощи за домакинствата	5 040	0	0	5 040	5 040	0	0	5 040	0	0	0	0	5 040	0	0	5 040
42 02	обезщетения и помощи по социалното подпомагане	5 040			5 040	5 040			5 040				0	5 040	0	0	5 040
	ВСИЧКО РАЗХОДИ	137 921	0	0	137 921	143 868	0	2 304	146 172	18 688	0	0	18 688	162 556	0	2 304	164 860
52 00	Придобиване на дълготрайни материални активи	1 500	0	0	1 500	0	0	0	0	0	0	0	0	0	0	0	0
52 01	придобиване на компютри и хардуер	1 500			1 500				0				0	0	0	0	0
	ВСИЧКО КАПИТАЛОВИ РАЗХОДИ	1 500	0	0	1 500	0	0	0	0	0	0	0	0	0	0	0	0
	ВСИЧКО РАЗХОДИ ПО БЮДЖЕТА	139 421	0	0	139 421	143 868	0	2 304	146 172	18 688	0	0	18 688	162 556	0	2 304	164 860



254

ОБЩИНА ПЛОВДИВ

БЮДЖЕТ 2020 ГОДИНА

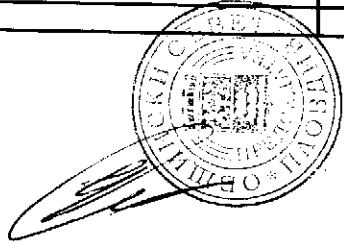
НАТУРАЛНИ ПОКАЗАТЕЛИ

КРИЗИСЕН ЦЕНТЪР ЗА ДЕЦА С ДЕВИАНТНО ПОВЕДЕНИЕ

ПОКАЗАТЕЛИ КРИЗИСЕН ЦЕНТЪР ЗА ДЕЦА С ДЕВИАНТНО ПОВЕДЕНИЕ	§§	Общ годишен план на 01.01.2020г.	в това число			Общ годишен план към 31.12.2020г.	в това число		
			делегирани от държавата дейности	местни дейности	дофинансира не на ДДД		делегирани от държавата дейности	местни дейности	дофинансира не на ДДД
	99-99								
НАТУРАЛНИ ПОКАЗАТЕЛИ - РЕКАПИТУЛАЦИЯ									
Щатни бройки	01-00	8,00	8,00	0,00	0,00	8,00	8,00	0,00	0,00
в т.ч.: по трудови правоотношения	01-11	8,00	8,00	0,00	0,00	8,00	8,00	0,00	0,00
БРОЙ МЕСТА В СОЦ.УСЛУГИ, ПРЕДОСТАВЯНИ В ОБЩНОСТТА	31-00	12,00	12,00	0,00	0,00	12,00	12,00	0,00	0,00
ЧИСЛЕНОСТ НА ПЕРС. НА МИН.РАБОТНА ЗАПЛАТА - БРОЙ	87-00	0,50	0,50	0,00	0,00	0,50	0,50	0,00	0,00
РАЗПРЕДЕЛЕНИЕ ПО ФУНКЦИИ									
ФУНКЦИЯ V СОЦИАЛНО ОСИГУРЯВАНЕ, ПОДПОМАГАНЕ И ГРИЖИ									
РЕКАПИТУЛАЦИЯ ЗА ФУНКЦИЯ СОЦИАЛНО ОСИГУРЯВАНЕ, ПОДПОМАГАНЕ И ГРИЖИ									
НАТУРАЛНИ ПОКАЗАТЕЛИ:									
Щатни бройки	01-00	8,00	8,00	0,00	0,00	8,00	8,00	0,00	0,00
в т.ч.: по трудови правоотношения	01-11	8,00	8,00	0,00	0,00	8,00	8,00	0,00	0,00
БРОЙ МЕСТА В СОЦ.УСЛУГИ, ПРЕДОСТАВЯНИ В ОБЩНОСТТА	31-00	12,00	12,00	0,00	0,00	12,00	12,00	0,00	0,00
ЧИСЛЕНОСТ НА ПЕРС. НА МИН.РАБОТНА ЗАПЛАТА - БРОЙ	87-00	0,50	0,50	0,00	0,00	0,50	0,50	0,00	0,00



ПОКАЗАТЕЛИ КРИЗИСЕН ЦЕНТЪР ЗА ДЕЦА С ДЕВИАНТНО ПОВЕДЕНИЕ	§§	Общ годишен план на 01.01.2020г.	В това число			Общ годишен план към 31.12.2020г.	В това число		
			делегирани от държавата дейности	местни дейности	дофинансира не на ДДД		делегирани от държавата дейности	местни дейности	дофинансира не на ДДД
РЕКАПИТУЛАЦИЯ ЗА ГРУПА ПРОГРАМИ, ДЕЙНОСТИ И СЛУЖБИ ПО СОЦИАЛНОТО									
ОСИГУРЯВАНЕ, ПОДПОМАГАНЕ И ЗАЕТОСТТА									
НАТУРАЛНИ ПОКАЗАТЕЛИ:									
Щатни бройки	01-00	8,00	8,00	0,00	0,00	8,00	8,00	0,00	0,00
в т.ч.: по трудови правоотношения	01-11	8,00	8,00	0,00	0,00	8,00	8,00	0,00	0,00
по служебни правоотношения	01-12	0,00	0,00	0,00	0,00	0,00	0,00	0,00	0,00
БРОЙ МЕСТА В СОЦ.УСЛУГИ, ПРЕДОСТАВЯНИ В ОБЩНОСТТА	31-00	12,00	12,00	0,00	0,00	12,00	12,00	0,00	0,00
ЧИСЛЕНОСТ НА ПЕРС. НА МИН.РАБОТНА ЗАПЛАТА - БРОЙ	87-00	0,50	0,50	0,00	0,00	0,50	0,50	0,00	0,00
ГРУПА ПРОГРАМИ, ДЕЙНОСТИ И СЛУЖБИ ПО СОЦИАЛНОТО ОСИГУРЯВАНЕ, ПОДПОМАГАНЕ И ЗАЕТОСТТА									
ДЕЙНОСТ 529 КРИЗИСЕН ЦЕНТЪР									
НАТУРАЛНИ ПОКАЗАТЕЛИ:									
Щатни бройки	01-00	8,00	8,00	0,00	0,00	8,00	8,00	0,00	0,00
в т.ч.: по трудови правоотношения	01-11	8,00	8,00			8,00	8,00		
по служебни правоотношения	01-12	0,00				0,00	0,00		
БРОЙ МЕСТА В СОЦ.УСЛУГИ, ПРЕДОСТАВЯНИ В ОБЩНОСТТА	31-00	12,00	12,00			12,00	12,00		
ЧИСЛЕНОСТ НА ПЕРС.НА МИН.РАБОТНА ЗАПЛАТА- БРОЙ	87-00	0,50	0,50			0,50	0,50		



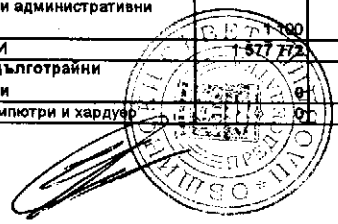
ОБЩИНА ПЛОВДИВ

БЮДЖЕТ 2020 ГОДИНА
РАЗХОДИ

КОМПЛЕКС ЗА СОЦИАЛНИ УСЛУГИ "СВЕТИ ГЕОРГИ"

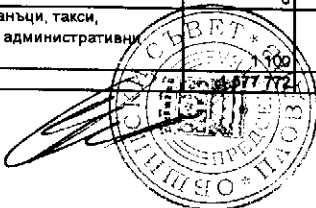
/в лева/

№	НАИМЕНОВАНИЕ НА ФУНКЦИИ, ДЕЙНОСТИ И ПАРАГРАФИ КОМПЛЕКС ЗА СОЦИАЛНИ УСЛУГИ "СВЕТИ ГЕОРГИ"	Бюджет 2019 г. с преходен остатък от 2018 г.				Бюджет 2020 г. без преходен остатък				Разпределение на средствата от преходния остатък от 2019 г.				Бюджет 2020 г. с преходен остатък от 2019 г.			
		делегирани от държавата дейности	местни дейности	дофинанси ране на ДДД	Общо	делегирани от държавата дейности	местни дейности	дофинанси ране на ДДД	Общо	делегирани от държавата дейности	местни дейности	дофинанси ране на ДДД	Общо	делегирани от държавата дейности	местни дейности	дофинанси ране на ДДД	Общо
1	2	3	4	5	6	7	8	9	10	11	12	13	14	15	16	17	18
	РЕКАПИТУЛАЦИЯ	1 577 772	0	10 000	1 587 772	1 938 025	0	10 000	1 948 025	84 296	0	0	84 296	2 022 321	0	10 000	2 032 321
01 00	Заплати и възнаграждения за персонала, нает по трудови и служебни правоотношения	886 009	0	0	886 009	1 140 891	0	0	1 140 891	0	0	0	0	1 140 891	0	0	1 140 891
01 01	заплати и възнаграждения на персонала нает по трудови правоотношения	886 009	0	0	886 009	1 140 891	0	0	1 140 891	0	0	0	0	1 140 891	0	0	1 140 891
02 00	Други възнаграждения и плащания за персонала	143 064	0	0	143 064	136 035	0	0	136 035	12 186	0	0	12 186	148 221	0	0	148 221
02 01	за нещатен персонал нает по трудови правоотношения	51 440	0	0	51 440	53 509	0	0	53 509	0	0	0	0	53 509	0	0	53 509
02 02	за персонала по извънтрудови правоотношения	4 000	0	0	4 000	0	0	0	0	2 292	0	0	2 292	2 292	0	0	2 292
02 05	изплатени суми от СБКО, за облекло и други на персонала, с характер на възнаграждение	48 724	0	0	48 724	67 526	0	0	67 526	2 500	0	0	2 500	70 026	0	0	70 026
02 08	обезщетения за персонала, с характер на възнаграждение	38 900	0	0	38 900	15 000	0	0	15 000	7 394	0	0	7 394	22 394	0	0	22 394
05 00	Задължителни осигурителни вноски от работодатели	195 340	0	0	195 340	236 945	0	0	236 945	2 500	0	0	2 500	239 445	0	0	239 445
05 51	осигурителни вноски от работодатели за Държавното обществено осигуряване (ДОО)	147 067	0	0	147 067	178 016	0	0	178 016	2 500	0	0	2 500	180 516	0	0	180 516
05 60	здравноосигурителни вноски от работодатели	46 527	0	0	46 527	58 929	0	0	58 929	0	0	0	0	58 929	0	0	58 929
05 80	вноски за допълнително задължително осигуряване от работодатели	1 746	0	0	1 746	0	0	0	0	0	0	0	0	0	0	0	0
10 00	Издръжка	352 259	0	10 000	362 259	423 754	0	10 000	433 754	64 010	0	0	64 010	487 764	0	10 000	497 764
10 11	храна	74 404	0	0	74 404	115 543	0	0	115 543	26 807	0	0	26 807	142 350	0	0	142 350
10 12	медикаменти	1 000	0	0	1 000	686	0	0	686	500	0	0	500	1 186	0	0	1 186
10 15	материали	51 577	0	0	51 577	62 527	0	0	62 527	4 163	0	0	4 163	66 690	0	0	66 690
10 16	вода, горива и енергия	172 415	0	10 000	182 415	189 638	0	10 000	199 638	27 048	0	0	27 048	216 686	0	10 000	226 686
10 20	разходи за външни услуги	52 363	0	0	52 363	54 660	0	0	54 660	5 492	0	0	5 492	60 152	0	0	60 152
10 51	командировки в страната	0	0	0	0	300	0	0	300	0	0	0	0	300	0	0	300
10 62	разходи за застраховки	500	0	0	500	400	0	0	400	0	0	0	0	400	0	0	400
19 00	Платени данъци, такси и административни санкции	1 100	0	0	1 100	400	0	0	400	0	0	0	0	400	0	0	400
19 01	платени държавни данъци, такси, наказателни лихви и административни санкции	0	0	0	0	300	0	0	300	0	0	0	0	300	0	0	300
19 81	платени общински данъци, такси, наказателни лихви и административни санкции	1 100	0	0	1 100	100	0	0	100	0	0	0	0	100	0	0	100
	ВСИЧКО РАЗХОДИ	1 577 772	0	10 000	1 587 772	1 938 025	0	10 000	1 948 025	78 696	0	0	78 696	2 016 721	0	10 000	2 026 721
52 00	Придобиване на дълготрайни материални активи	0	0	0	0	0	0	0	0	5 600	0	0	5 600	5 600	0	0	5 600
52 01	придобиване на компютри и хардуер	0	0	0	0	0	0	0	0	2 600	0	0	2 600	2 600	0	0	2 600



/в лева/

№	НАИМЕНОВАНИЕ НА ФУНКЦИИ, ДЕЙНОСТИ И ПАРАГРАФИ КОМПЛЕКС ЗА СОЦИАЛНИ УСЛУГИ "СВЕТИ ГЕОРГИ"	Бюджет 2019 г. с преходен остатък от 2018 г.				Бюджет 2020 г. без преходен остатък				Разпределение на средствата от преходния остатък от 2019 г.				Бюджет 2020 г. с преходен остатък от 2019 г.			
		делегиран от Държавата дейности	местни дейности	дофинанси ране на ДДД	Общо	делегиран от Държавата дейности	местни дейности	дофинанси ране на ДДД	Общо	делегиран от Държавата дейности	местни дейности	дофинанси ране на ДДД	Общо	делегиран от Държавата дейности	местни дейности	дофинанси ране на ДДД	Общо
1	2	3	4	5	6	7	8	9	10	11	12	13	14	15	16	17	18
52 03	придобиване на друго оборудване, машини и съоръжения	0	0	0	0	0	0	0	0	1 500	0	0	1 500	1 500	0	0	1 500
52 05	придобиване на стопански инвентар	0	0	0	0	0	0	0	0	1 500	0	0	1 500	1 500	0	0	1 500
	ВСИЧКО КАПИТАЛОВИ РАЗХОДИ	0	0	0	0	0	0	0	0	5 600	0	0	5 600	5 600	0	0	5 600
	ВСИЧКО РАЗХОДИ ПО БЮДЖЕТА	1 577 772	0	10 000	1 587 772	1 938 025	0	10 000	1 948 025	84 296	0	0	84 296	2 022 321	0	10 000	2 032 321
	V. ФУНКЦИЯ СОЦИАЛНО ОСИГУРЯВАНЕ ПОДПОМАГАНЕ И ГРИЖИ РЕКАПИТУЛАЦИЯ	1 577 772	0	10 000	1 587 772	1 938 025	0	10 000	1 948 025	84 296	0	0	84 296	2 022 321	0	10 000	2 032 321
01 00	Заплати и възнаграждения за персонала, нает по трудови и служебни правоотношения	886 009	0	0	886 009	1 140 891	0	0	1 140 891	0	0	0	0	1 140 891	0	0	1 140 891
01 01	заплати и възнаграждения на персонала нает по трудови правоотношения	886 009	0	0	886 009	1 140 891	0	0	1 140 891	0	0	0	0	1 140 891	0	0	1 140 891
02 00	Други възнаграждения и плащания за персонала	143 064	0	0	143 064	136 035	0	0	136 035	12 186	0	0	12 186	148 221	0	0	148 221
02 01	за нещатен персонал нает по трудови правоотношения	51 440	0	0	51 440	53 509	0	0	53 509	0	0	0	0	53 509	0	0	53 509
02 02	за персонала по извънтрудови правоотношения	4 000	0	0	4 000	0	0	0	0	2 292	0	0	2 292	2 292	0	0	2 292
02 05	изплатени суми от СБКО, за облекло и други на персонала, с характер на възнаграждение	48 724	0	0	48 724	67 526	0	0	67 526	2 500	0	0	2 500	70 026	0	0	70 026
02 08	обезщетения за персонала, с характер на възнаграждение	38 900	0	0	38 900	15 000	0	0	15 000	7 394	0	0	7 394	22 394	0	0	22 394
05 00	Задължителни осигурителни вноски от работодатели	195 340	0	0	195 340	236 945	0	0	236 945	2 500	0	0	2 500	239 445	0	0	239 445
05 51	осигурителни вноски от работодатели за Държавното обществено осигуряване (ДОО)	147 067	0	0	147 067	178 016	0	0	178 016	2 500	0	0	2 500	180 516	0	0	180 516
05 60	здравноосигурителни вноски от работодатели	46 527	0	0	46 527	58 929	0	0	58 929	0	0	0	0	58 929	0	0	58 929
05 80	вноски за допълнително задължително осигуряване от работодатели	1 746	0	0	1 746	0	0	0	0	0	0	0	0	0	0	0	0
10 00	Издръжка	352 259	0	10 000	362 259	423 754	0	10 000	433 754	64 010	0	0	64 010	487 764	0	10 000	497 764
10 11	храна	74 404	0	0	74 404	115 543	0	0	115 543	26 807	0	0	26 807	142 350	0	0	142 350
10 12	медикаменти	1 000	0	0	1 000	686	0	0	686	500	0	0	500	1 186	0	0	1 186
10 15	материали	51 577	0	0	51 577	62 527	0	0	62 527	4 163	0	0	4 163	66 690	0	0	66 690
10 16	вода, горива и енергия	172 415	0	10 000	182 415	189 638	0	10 000	199 638	27 048	0	0	27 048	216 686	0	10 000	226 686
10 20	разходи за външни услуги	52 363	0	0	52 363	54 680	0	0	54 680	5 492	0	0	5 492	60 152	0	0	60 152
10 51	командировки в страната	0	0	0	0	300	0	0	300	0	0	0	0	300	0	0	300
10 62	разходи за застраховки	500	0	0	500	400	0	0	400	0	0	0	0	400	0	0	400
19 00	Платени данъци, такси и административни санкции	1 100	0	0	1 100	400	0	0	400	0	0	0	0	400	0	0	400
19 01	платени държавни данъци, такси, наказателни лихви и административни санкции	0	0	0	0	300	0	0	300	0	0	0	0	300	0	0	300
19 81	платени общински данъци, такси, наказателни лихви и административни санкции	1 100	0	0	1 100	100	0	0	100	0	0	0	0	100	0	0	100
	ВСИЧКО РАЗХОДИ	1 577 772	0	10 000	1 587 772	1 938 025	0	10 000	1 948 025	78 696	0	0	78 696	2 016 721	0	10 000	2 026 721

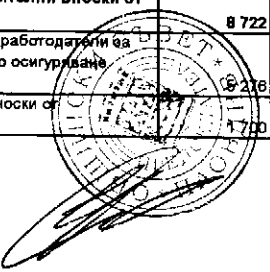


§§	НАИМЕНОВАНИЕ НА ФУНКЦИИ, ДЕЙНОСТИ И ПАРАГРАФИ КОМПЛЕКС ЗА СОЦИАЛНИ УСЛУГИ "СВЕТИ ГЕОРГИ"	Бюджет 2019 г. с преходен остатък от 2018 г.				Бюджет 2020 г. без преходен остатък				Разпределение на средствата от преходния остатък от 2019 г.				Бюджет 2020 г. с преходен остатък от 2019 г.			
		делегирани от държавата дейности	местни дейности	дофинансирани на ДДД	Общо	делегирани от държавата дейности	местни дейности	дофинансирани на ДДД	Общо	делегирани от държавата дейности	местни дейности	дофинансирани на ДДД	Общо	делегирани от държавата дейности	местни дейности	дофинансирани на ДДД	Общо
1	2																
52 00	Придобиване на дълготрайни материални активи	0	0	0	0	0	0	0	0	5 600	0	0	5 600	5 600	0	0	5 600
52 01	придобиване на компютри и хардуер	0	0	0	0	0	0	0	0	2 600	0	0	2 600	2 600	0	0	2 600
52 03	придобиване на друго оборудване, машини и съоръжения	0	0	0	0	0	0	0	0	0	0	0	0	0	0	0	0
52 05	придобиване на стопански инвентар	0	0	0	0	0	0	0	0	1 500	0	0	1 500	1 500	0	0	1 500
	ВСИЧКО КАПИТАЛОВИ РАЗХОДИ	0	0	0	0	0	0	0	0	1 500	0	0	1 500	1 500	0	0	1 500
	ВСИЧКО РАЗХОДИ ПО БЮДЖЕТА	1 577 772	0	10 000	1 587 772	1 938 025	0	10 000	1 948 025	5 600	0	0	5 600	5 600	0	0	5 600
	<i>Д-ст 530 - Център за настаняване от семеен тип</i>	578 801	0	0	578 801	871 200	0	0	871 200	84 296	0	0	84 296	2 022 321	0	10 000	2 032 321
01 00	Заплати и възнаграждения за персонала, нает по трудови и служебни правоотношения	376 045	0	0	376 045	571 331	0	0	571 331	55 315	0	0	55 315	926 515	0	0	926 515
01 01	заплати и възнаграждения на персонала нает по трудови правоотношения	376 045			376 045	571 331			571 331	0	0	0	0	571 331	0	0	571 331
02 00	Други възнаграждения и плащания за персонала	45 977	0	0	45 977	56 887	0	0	56 887	0	0	0	0	571 331	0	0	571 331
02 01	за нещатен персонал нает по трудови правоотношения	23 490			23 490	24 448			24 448	5 100	0	0	5 100	61 987	0	0	61 987
02 02	за персонала по извънтрудови правоотношения	500			500							0	24 448		0	0	24 448
02 05	изплатени суми от СБКО, за облекло и други на персонала, с характер на възнаграждение	19 487			19 487	32 439			32 439	2 500			2 500	34 939	0	0	34 939
02 08	обезщетения за персонала, с характер на възнаграждение	2 500			2 500										0	0	
05 00	Задължителни осигурителни вноски от работодатели	79 478	0	0	79 478	117 939	0	0	117 939	2 100	0	0	2 100	2 100	0	0	2 100
05 51	осигурителни вноски от работодатели за Държавното обществено осигуряване (ДОО)	59 944			59 944	88 607			88 607	1 000			1 000	118 939			118 939
05 60	здравноосигурителни вноски от работодатели	19 534			19 534	29 332			29 332				1 000	89 607	0	0	89 607
10 00	Издръжка	77 301	0	0	77 301	125 043	0	0	125 043	45 115	0	0	45 115	170 158	0	0	170 158
10 11	храна	23 765			23 765	57 843			57 843	19 111			19 111	76 954	0	0	76 954
10 12	медикаменти	200			200					500			500	500	0	0	500
10 15	материали	14 133			14 133	9 902			9 902	4 163			4 163	14 065	0	0	14 065
10 16	вода, горива и енергия	28 840			28 840	43 288			43 288	19 600			19 600	62 888	0	0	62 888
10 20	разходи за външни услуги	10 363			10 363	14 010			14 010	1 741			1 741	15 751	0	0	15 751
	ВСИЧКО РАЗХОДИ	578 801	0	0	578 801	871 200	0	0	871 200	51 215	0	0	51 215	922 415	0	0	922 415
52 00	Придобиване на дълготрайни материални активи	0	0	0	0	0	0	0	0	4 100	0	0	4 100	4 100	0	0	4 100
52 01	придобиване на компютри и хардуер	0	0	0	0	0	0	0	0	2 600	0	0	2 600	2 600	0	0	2 600
52 05	придобиване на стопански инвентар	0	0	0	0	0	0	0	0	1 500	0	0	1 500	1 500	0	0	1 500
	ВСИЧКО КАПИТАЛОВИ РАЗХОДИ	0	0	0	0	0	0	0	0	4 100	0	0	4 100	4 100	0	0	4 100
	ВСИЧКО РАЗХОДИ ПО БЮДЖЕТА	578 801	0	0	578 801	871 200	0	0	871 200	55 315	0	0	55 315	926 515	0	0	926 515
	<i>Д-ст 535 - Преходни жилища</i>	130 669	0	0	130 669	131 220	0	0	131 220	10 196	0	0	10 196	141 416	0	0	141 416
01 00	Заплати и възнаграждения за персонала, нает по трудови и служебни правоотношения	67 096	0	0	67 096	74 462	0	0	74 462	0	0	0	0	74 462	0	0	74 462



/в лева/

§§	НАИМЕНОВАНИЕ НА ФУНКЦИИ, ДЕЙНОСТИ И ПАРАГРАФИ КОМПЛЕКС ЗА СОЦИАЛНИ УСЛУГИ "СВЕТИ ГЕОРГИ"	Бюджет 2019 г. с преходен остатък от 2018 г.				Бюджет 2020 г. без преходен остатък				Разпределение на средствата от преходния остатък от 2019 г.				Бюджет 2020 г. с преходен остатък от 2019 г.			
		делегиран от държавата дейности	местни дейности	дофинанси ране на ДДД	Общо	делегиран от държавата дейности	местни дейности	дофинанси ране на ДДД	Общо	делегиран от държавата дейности	местни дейности	дофинанси ране на ДДД	Общо	делегиран от държавата дейности	местни дейности	дофинанси ране на ДДД	Общо
1	2	3	4	5	6	7	8	9	10	11	12	13	14	15	16	17	18
01 01	заплати и възнаграждения на персонала нает по трудови правоотношения	67 096			67 096	74 462			74 462					74 462	0	0	74 462
02 00	Други възнаграждения и плащания за персонала	14 173	0	0	14 173	8 880	0	0	8 880	0	0	0	0	8 880	0	0	8 880
02 01	за нещатен персонал нает по трудови правоотношения	4 040			4 040	4 246			4 246					4 246	0	0	4 246
02 05	изплатени суми от СБКО, за облекло и други на персонала, с характер на възнаграждение	3 133			3 133	4 634			4 634					4 634	0	0	4 634
02 08	обезщетения за персонала, с характер на възнаграждение	7 000			7 000												
05 00	Задължителни осигурителни вноски от работодатели	16 093	0	0	16 093	15 654	0	0	15 654	500	0	0	500	16 154	0	0	16 154
05 51	осигурителни вноски от работодатели за Държавното обществено осигуряване (ДОО)	12 629			12 629	11 761			11 761	500			500	12 261	0	0	12 261
05 60	здравноосигурителни вноски от работодатели	3 464			3 464	3 893			3 893				0	3 893	0	0	3 893
10 00	Издръжка	33 307	0	0	33 307	32 224	0	0	32 224	9 696	0	0	9 696	41 920	0	0	41 920
10 11	храна	12 000			12 000	13 500			13 500	7 696			7 696	21 196	0	0	21 196
10 12	медикаменти	100			100				0				0	0	0	0	0
10 15	материали	2 000			2 000	2 000			2 000				0	2 000	0	0	2 000
10 16	вода, горива и енергия	15 207			15 207	12 724			12 724	2 000			2 000	14 724	0	0	14 724
10 20	разходи за външни услуги	4 000			4 000	4 000			4 000				0	4 000	0	0	4 000
	ВСИЧКО РАЗХОДИ	130 669	0	0	130 669	131 220	0	0	131 220	10 196	0	0	10 196	141 416	0	0	141 416
	ВСИЧКО РАЗХОДИ ПО БЮДЖЕТА	130 669	0	0	130 669	131 220	0	0	131 220	10 196	0	0	10 196	141 416	0	0	141 416
	<i>Д-ст 560 - Центрове за социална рехабилитация и интеграция</i>	70 187	0	0	70 187	69 980	0	0	69 980	5 656	0	0	5 656	75 636	0	0	75 636
01 00	Заплати и възнаграждения за персонала, нает по трудови и служебни правоотношения	35 086	0	0	35 086	39 153	0	0	39 153	0	0	0	0	39 153	0	0	39 153
01 01	заплати и възнаграждения на персонала нает по трудови правоотношения	35 086			35 086	39 153			39 153					39 153	0	0	39 153
02 00	Други възнаграждения и плащания за персонала	5 853	0	0	5 853	2 375	0	0	2 375	500	0	0	500	2 875	0	0	2 875
02 02	за персонала по извънтрудови правоотношения	500			500				0	500			500	500	0	0	500
02 05	изплатени суми от СБКО, за облекло и други на персонала, с характер на възнаграждение	2 353			2 353	2 375			2 375				0	2 375	0	0	2 375
02 08	обезщетения за персонала, с характер на възнаграждение	3 000			3 000				0				0	0	0	0	0
05 00	Задължителни осигурителни вноски от работодатели	8 722	0	0	8 722	7 788	0	0	7 788	0	0	0	0	7 788	0	0	7 788
05 51	осигурителни вноски от работодатели за Държавното обществено осигуряване (ДОО)	5 276			5 276	5 851			5 851				0	5 851	0	0	5 851
05 60	здравноосигурителни вноски от работодатели	1 700			1 700	1 937			1 937				0	1 937	0	0	1 937




/в лева/

№	НАИМЕНОВАНИЕ НА ФУНКЦИИ, ДЕЙНОСТИ И ПАРАГРАФИ КОМПЛЕКС ЗА СОЦИАЛНИ УСЛУГИ "СВЕТИ ГЕОРГИ"	Бюджет 2019 г. с преходен остатък от 2018 г.				Бюджет 2020 г. без преходен остатък				Разпределение на средствата от преходния остатък от 2019 г.				Бюджет 2020 г. с преходен остатък от 2019 г.			
		делегиран от държавата дейности	местни дейности	дофинансиране на ДДД	Общо	делегиран от държавата дейности	местни дейности	дофинансиране на ДДД	Общо	делегиран от държавата дейности	местни дейности	дофинансиране на ДДД	Общо	делегиран от държавата дейности	местни дейности	дофинансиране на ДДД	Общо
1	2	3	4	5	6	7	8	9	10	11	12	13	14	15	16	17	18
05 80	вноски за допълнително задължително осигуряване от работодатели	1 746			1 746				0				0	0			0
10 00	Издръжка	20 526	0	0	20 526	20 664	0	0	20 664	5 156	0	0	5 156	25 820	0	0	25 820
10 11	храна	139			139	200			200				0	200			200
10 15	материали	1 387			1 387	3 000			3 000				0	3 000			3 000
10 16	вода, горива и енергия	14 000			14 000	12 964			12 964	1 405			1 405	14 369			14 369
10 20	разходи за външни услуги	5 000			5 000	4 500			4 500	3 751			3 751	8 251			8 251
	ВСИЧКО РАЗХОДИ	70 187	0	0	70 187	69 980	0	0	69 980	5 656	0	0	5 656	75 636	0	0	75 636
	ВСИЧКО РАЗХОДИ ПО БЮДЖЕТА	70 187	0	0	70 187	69 980	0	0	69 980	5 656	0	0	5 656	75 636	0	0	75 636
	<i>Д-ст 551 - Дневни центрове за лица с увреждания</i>	644 622	0	10 000	654 622	691 730	0	10 000	701 730	9 835	0	0	9 835	701 565	0	10 000	711 565
01 00	Залплати и възнаграждения за персонала, нает по трудови и служебни правоотношения	322 040	0	0	322 040	358 009	0	0	358 009	0	0	0	0	358 009	0	0	358 009
01 01	залплати и възнаграждения на персонала нает по трудови правоотношения	322 040			322 040	358 009			358 009				0	358 009			358 009
02 00	Други възнаграждения и плащания за персонала	67 727	0	0	67 727	57 929	0	0	57 929	3 292	0	0	3 292	61 221	0	0	61 221
02 01	за нещатен персонал нает по трудови правоотношения	20 160			20 160	20 789			20 789				0	20 789			20 789
02 02	за персонала по извънтрудови правоотношения	3 000			3 000				0	1 292			1 292	1 292			1 292
02 05	изплатени суми от СБКО, за облекло и други на персонала, с характер на възнаграждение	18 167			18 167	22 140			22 140				0	22 140			22 140
02 08	обезщетения за персонала, с характер на възнаграждение	26 400			26 400	15 000			15 000	2 000			2 000	17 000			17 000
05 00	Задължителни осигурителни вноски от работодатели	73 234	0	0	73 234	75 307	0	0	75 307	1 000	0	0	1 000	76 307	0	0	76 307
05 51	осигурителни вноски от работодатели за Държавното обществено осигуряване (ДОО)	55 835			55 835	56 578			56 578	1 000			1 000	57 578			57 578
05 80	здравноосигурителни вноски от работодатели	17 399			17 399	18 729			18 729				0	18 729			18 729
10 00	Издръжка	180 521	0	10 000	190 521	200 085	0	10 000	210 085	4 043	0	0	4 043	204 128	0	10 000	214 128
10 11	храна	23 500			23 500	29 000			29 000				0	29 000			29 000
10 12	медикаменти	400			400	686			686				0	686			686
10 15	материали	29 879			29 879	41 399			41 399				0	41 399			41 399
10 16	вода, горива и енергия	97 242		10 000	107 242	99 150		10 000	109 150	4 043			4 043	103 193		10 000	113 193
10 20	разходи за външни услуги	29 000			29 000	29 150			29 150				0	29 150			29 150
10 51	командировки в страната				0	300			300				0	300			300
10 82	разходи за застраховки	500			500	400			400				0	400			400
19 00	Платени данъци, такси и административни санкции	1 100	0	0	1 100	400	0	0	400	0	0	0	0	400	0	0	400
19 01	платени държавни данъци, такси, наказателни лихви и административни санкции				0	300			300				0	300			300
19 81	платени общински данъци, такси, наказателни лихви и административни санкции	1 100			1 100	100			100				0	100			100
	ВСИЧКО РАЗХОДИ	644 622	0	10 000	654 622	691 730	0	10 000	701 730	8 335	0	0	8 335	700 065	0	10 000	710 065



№	НАИМЕНОВАНИЕ НА ФУНКЦИИ, ДЕЙНОСТИ И ПАРАГРАФИ КОМПЛЕКС ЗА СОЦИАЛНИ УСЛУГИ "СВЕТИ ГЕОРГИ"	Бюджет 2019 г. с преходен остатък от 2018 г.				Бюджет 2020 г. без преходен остатък				Разпределение на средствата от преходния остатък от 2019 г.				Бюджет 2020 г. с преходен остатък от 2019 г.			
		делегиран от държавата дейности	местни дейности	дофинанси ране на ДДД	Общо	делегиран от държавата дейности	местни дейности	дофинанси ране на ДДД	Общо	делегиран от държавата дейности	местни дейности	дофинанси ране на ДДД	Общо	делегиран от държавата дейности	местни дейности	дофинанси ране на ДДД	Общо
		3	4	5	6	7	8	9	10	11	12	13	14	15	16	17	18
52 00	Придобиване на дълготрайни материални активи	0	0	0	0	0	0	0	0	1 500	0	0	1 500	1 500	0	0	1 500
52 03	придобиване на друго оборудване, машини и съоръжения				0				0				1 500	1 500	0	0	1 500
	ВСИЧКО КАПИТАЛОВИ РАЗХОДИ	0	0	0	0	0	0	0	0	1 500	0	0	1 500	1 500	0	0	1 500
	ВСИЧКО РАЗХОДИ ПО БЮДЖЕТА	644 622	0	10 000	654 622	691 730	0	10 000	701 730	9 835	0	0	9 835	1 500	0	10 000	1 500
	Д-ст 564 - Защитени жилища	153 493	0	0	153 493	173 895	0	0	173 895	3 294	0	0	3 294	177 189	0	0	177 189
01 00	Заплати и възнаграждения за персонала, нает по трудови и служебни правоотношения	85 742	0	0	85 742	97 936	0	0	97 936	0	0	0	97 936	0	0	0	97 936
01 01	заплати и възнаграждения на персонала нает по трудови правоотношения	85 742			85 742	97 936			97 936				97 936	0	0	0	97 936
02 00	Други възнаграждения и плащания за персонала	9 334	0	0	9 334	9 964	0	0	9 964	3 294	0	0	3 294	13 258	0	0	13 258
02 01	за нещатен персонал нает по трудови правоотношения	3 750			3 750	4 026			4 026				4 026	0	0	0	4 026
02 05	изплатени суми от СБКЮ, за облекло и други на персонала, с характер на възнаграждение	5 584			5 584	5 938			5 938				5 938	0	0	0	5 938
02 08	обезщетения за персонала, с характер на възнаграждение				0				0				0	0	0	0	0
05 00	Задължителни осигурителни вноски от работодатели	17 813	0	0	17 813	20 257	0	0	20 257	0	0	0	20 257	0	0	0	20 257
05 51	осигурителни вноски от работодатели за Държавното обществено осигуряване (ДОО)	13 383			13 383	15 219			15 219				15 219	0	0	0	15 219
05 60	здравноосигурителни вноски от работодатели	4 430			4 430	5 038			5 038				5 038	0	0	0	5 038
10 00	Издръжка	40 604	0	0	40 604	45 738	0	0	45 738	0	0	0	45 738	0	0	0	45 738
10 11	храна	15 000			15 000	15 000			15 000				15 000	0	0	0	15 000
10 12	лекарства	300			300				0				0	0	0	0	0
10 15	материали	4 178			4 178	6 226			6 226				6 226	0	0	0	6 226
10 16	вода, горива и енергия	17 126			17 126	21 512			21 512				21 512	0	0	0	21 512
10 20	разходи за външни услуги	4 000			4 000	3 000			3 000				3 000	0	0	0	3 000
	ВСИЧКО РАЗХОДИ	153 493	0	0	153 493	173 895	0	0	173 895	3 294	0	0	3 294	177 189	0	0	177 189
	ВСИЧКО РАЗХОДИ ПО БЮДЖЕТА	153 493	0	0	153 493	173 895	0	0	173 895	3 294	0	0	3 294	177 189	0	0	177 189




ОБЩИНА ПЛОВДИВ


БЮДЖЕТ 2020 ГОДИНА

**НАТУРАЛНИ ПОКАЗАТЕЛИ
КОМПЛЕКС ЗА СОЦИАЛНИ УСЛУГИ "СВЕТИ ГЕОРГИ"**

ПОКАЗАТЕЛИ КОМПЛЕКС ЗА СОЦИАЛНИ УСЛУГИ "СВЕТИ ГЕОРГИ"	§§	Общ годишен план на 01.01.2020г.	В това число			Общ годишен план към 31.12.2020г.	В това число		
			делегирани от държавата дейности	местни дейности	дофинансира не на ДДД		делегирани от държавата дейности	местни дейности	дофинансира не на ДДД
	99-99								
НАТУРАЛНИ ПОКАЗАТЕЛИ - РЕКАПИТУЛАЦИЯ									
Щатни бройки	01-00	103,00	103,00	0,00	0,00	103,00	103,00	0,00	0,00
в т.ч.: по трудови правоотношения	01-11	103,00	103,00	0,00	0,00	103,00	103,00	0,00	0,00
БРОЙ МЕСТА В СОЦ.УСЛУГИ, ПРЕДОСТАВЯНИ В ОБЩНОСТТА	31-00	195,00	195,00	0,00	0,00	195,00	195,00	0,00	0,00
ЧИСЛЕНОСТ НА ПЕРС. НА МИН.РАБОТНА ЗАПЛАТА - БРОЙ	87-00	26,00	26,00	0,00	0,00	26,00	26,00	0,00	0,00
РАЗПРЕДЕЛЕНИЕ ПО ФУНКЦИИ									
ФУНКЦИЯ V СОЦИАЛНО ОСИГУРЯВАНЕ,ПОДПОМАГАНЕ И ГРИЖИ									
РЕКАПИТУЛАЦИЯ ЗА ФУНКЦИЯ СОЦИАЛНО ОСИГУРЯВАНЕ,ПОДПОМАГАНЕ И ГРИЖИ									
НАТУРАЛНИ ПОКАЗАТЕЛИ:									
Щатни бройки	01-00	103,00	103,00	0,00	0,00	103,00	103,00	0,00	0,00
в т.ч.: по трудови правоотношения	01-11	103,00	103,00	0,00	0,00	103,00	103,00	0,00	0,00
БРОЙ МЕСТА В СОЦ.УСЛУГИ/ПРЕДОСТАВЯНИ В ОБЩНОСТТА	31-00	195,00	195,00	0,00	0,00	195,00	195,00	0,00	0,00




ПОКАЗАТЕЛИ КОМПЛЕКС ЗА СОЦИАЛНИ УСЛУГИ "СВЕТИ ГЕОРГИ"	§§	Общ годишен план на 01.01.2020г.	в това число			Общ годишен план към 31.12.2020г.	в това число		
			делегирани от държавата дейности	местни дейности	дофинансира не на ДДД		делегирани от държавата дейности	местни дейности	дофинансира не на ДДД
ЧИСЛЕНОСТ НА ПЕРС. НА МИН.РАБОТНА ЗАПЛАТА - БРОЙ	87-00	26,00	26,00	0,00	0,00	26,00	26,00	0,00	0,00
РЕКАПИТУЛАЦИЯ ЗА ГРУПА ПРОГРАМИ, ДЕЙНОСТИ И СЛУЖБИ ПО СОЦИАЛНОТО									
ОСИГУРЯВАНЕ, ПОДПОМАГАНЕ И ЗАЕТОСТТА									
НАТУРАЛНИ ПОКАЗАТЕЛИ:									
Щатни бройки	01-00	103,00	103,00	0,00	0,00	103,00	103,00	0,00	0,00
в т.ч.: по трудови правоотношения	01-11	103,00	103,00	0,00	0,00	103,00	103,00	0,00	0,00
БРОЙ МЕСТА В СОЦ.УСЛУГИ, ПРЕДОСТАВЯНИ В ОБЩНОСТТА	31-00	195,00	195,00	0,00	0,00	195,00	195,00	0,00	0,00
ЧИСЛЕНОСТ НА ПЕРС. НА МИН.РАБОТНА ЗАПЛАТА - БРОЙ	87-00	26,00	26,00	0,00	0,00	26,00	26,00	0,00	0,00
ГРУПА ПРОГРАМИ, ДЕЙНОСТИ И СЛУЖБИ ПО СОЦИАЛНОТО ОСИГУРЯВАНЕ, ПОДПОМАГАНЕ И ЗАЕТОСТТА									
ДЕЙНОСТ 530 ЦЕНТРОВЕ ЗА НАСТАНЯВАНЕ ОТ СЕМЕЕН ТИП									
НАТУРАЛНИ ПОКАЗАТЕЛИ:									
Щатни бройки	01-00	48,00	48,00	0,00	0,00	48,00	48,00	0,00	0,00
в т.ч.: по трудови правоотношения	01-11	48,00	48,00			48,00	48,00		
по служебни правоотношения	01-12	0,00							
БРОЙ МЕСТА В СОЦ.УСЛУГИ, ПРЕДОСТАВЯНИ В ОБЩНОСТТА	31-00	60,00	60,00			60,00	60,00		
ЧИСЛЕНОСТ НА ПЕРС. НА МИН.РАБОТНА ЗАПЛАТА - БРОЙ	87-00	7,00	7,00			7,00	7,00		
ДЕЙНОСТ 535 ПРЕХОДНИ ЖИВИЩА									



ПОКАЗАТЕЛИ КОМПЛЕКС ЗА СОЦИАЛНИ УСЛУГИ "СВЕТИ ГЕОРГИ"	§§	Общ годишен план на 01.01.2020г.	В това число			Общ годишен план към 31.12.2020г.	В това число		
			делегирани от държавата дейности	местни дейности	дофинансира не на ДДД		делегирани от държавата дейности	местни дейности	дофинансира не на ДДД
НАТУРАЛНИ ПОКАЗАТЕЛИ:									
Щатни бройки	01-00	7,00	7,00	0,00	0,00	7,00	7,00	0,00	0,00
в т.ч.: по трудови правоотношения	01-11	7,00	7,00			7,00	7,00		
по служебни правоотношения	01-12	0,00				0,00	0,00		
БРОЙ МЕСТА В СОЦ.УСЛУГИ, ПРЕДОСТАВЯНИ В ОБЩНОСТТА	31-00	15,00	15,00			15,00	15,00		
ЧИСЛЕНОСТ НА ПЕРС.НА МИН.РАБОТНА ЗАПЛАТА- БРОЙ	87-00	3,00	3,00			3,00	3,00		
ДЕЙНОСТ 550 ЦЕНТРОВЕ ЗА СОЦИАЛНА РЕХАБИЛИТАЦИЯ И ИНТЕГРАЦИЯ									
НАТУРАЛНИ ПОКАЗАТЕЛИ:									
Щатни бройки	01-00	4,00	4,00	0,00	0,00	4,00	4,00	0,00	0,00
в т.ч.: по трудови правоотношения	01-11	4,00	4,00			4,00	4,00		
по служебни правоотношения	01-12	0,00				0,00	0,00		
БРОЙ МЕСТА В СОЦ.УСЛУГИ, ПРЕДОСТАВЯНИ В ОБЩНОСТТА	31-00	20,00	20,00			20,00	20,00		
ЧИСЛЕНОСТ НА ПЕРС.НА МИН.РАБОТНА ЗАПЛАТА- БРОЙ	87-00	1,00	1,00			1,00	1,00		
ДЕЙНОСТ 551 ДНЕВНИ ЦЕНТРОВЕ ЗА ЛИЦА С УВРЕЖДАНЯ									
НАТУРАЛНИ ПОКАЗАТЕЛИ:									
Щатни бройки	01-00	35,00	35,00	0,00	0,00	35,00	35,00	0,00	0,00
в т.ч.: по трудови правоотношения	01-11	35,00	35,00			35,00	35,00		
по служебни правоотношения	01-12	0,00				0,00	0,00		
БРОЙ МЕСТА В СОЦ.УСЛУГИ, ПРЕДОСТАВЯНИ В ОБЩНОСТТА	31-00	85,00	85,00			85,00	85,00		
ЧИСЛЕНОСТ НА ПЕРС.НА МИН.РАБОТНА ЗАПЛАТА- БРОЙ	87-00	12,00	12,00			12,00	12,00		
ДЕЙНОСТ 554 ЗАЩИТЕНИ ЖИВИЩА									



ПОКАЗАТЕЛИ КОМПЛЕКС ЗА СОЦИАЛНИ УСЛУГИ "СВЕТИ ГЕОРГИ"	§§	Общ годишен план на 01.01.2020г.	в това число			Общ годишен план към 31.12.2020г.	в това число		
			делегирани от държавата дейности	местни дейности	дофинансира не на ДДД		делегирани от държавата дейности	местни дейности	дофинансира не на ДДД
НАТУРАЛНИ ПОКАЗАТЕЛИ:									
Щатни бройки	01-00	9,00	9,00	0,00	0,00	9,00	9,00	0,00	0,00
в т.ч.: по трудови правоотношения	01-11	9,00	9,00			9,00	9,00		
по служебни правоотношения	01-12	0,00				0,00			
БРОЙ МЕСТА В СОЦ.УСЛУГИ, ПРЕДОСТАВЯНИ В ОБЩНОСТТА	31-00	15,00	15,00			15,00	15,00		
ЧИСЛЕНОСТ НА ПЕРС.НА МИН.РАБОТНА ЗАПЛАТА БРОЙ	87-00	3,00	3,00			3,00	3,00		



ОБЩИНА ПЛОВДИВ
БЮДЖЕТ 2020 ГОДИНА
РАЗХОДИ
ДОМ СТАРИ ХОРА "СВ. ВАСИЛИЙ ВЕЛИКИ"

/в лева/

§§	НАИМЕНОВАНИЕ НА ФУНКЦИИ, ДЕЙНОСТИ И ПАРАГРАФИ ДОМ ЗА СТАРИ ХОРА "СВ. ВАСИЛИЙ ВЕЛИКИ"	Бюджет 2019 г. с преходен остатък от 2018 г.				Бюджет 2020 г. без преходен остатък				Разпределение на средствата от преходния остатък от 2019 г.				Бюджет 2020 г. с преходен остатък от 2019 г.			
		делегиран от държавата дейности	местни дейности	дофинанси ране на ДДД	Общо	делегиран от държавата дейности	местни дейности	дофинанси ране на ДДД	Общо	делегиран от държавата дейности	местни дейности	дофинанси ране на ДДД	Общо	делегиран от държавата дейности	местни дейности	дофинанси ране на ДДД	Общо
1	2	3	4	5	6	7	8	9	10	11	12	13	14	15	16	17	18
	РЕКАПИТУЛАЦИЯ	1 910 796	0	1 967	1 912 763	1 807 000	0	0	1 807 000	439 218	0	1 967	441 185	2 246 218	0	1 967	2 248 185
01 00	Заплати и възнаграждения за персонала, нает по трудови и служебни правоотношения	717 453	0	0	717 453	794 693	0	0	794 693	0	0	0	0	794 693	0	0	794 693
01 01	заплати и възнаграждения на персонала нает по трудови правоотношения	717 453	0	0	717 453	794 693	0	0	794 693	0	0	0	0	794 693	0	0	794 693
02 00	Други възнаграждения и плащания за персонала	82 424	0	0	82 424	93 000	0	0	93 000	0	0	0	0	93 000	0	0	93 000
02 02	за персонала по извънтрудови правоотношения	15 000	0	0	15 000	15 000	0	0	15 000	0	0	0	0	15 000	0	0	15 000
02 05	изплатени суми от СЕКО, за облекло и други на персонала, с характер на възнаграждение	32 424	0	0	32 424	35 000	0	0	35 000	0	0	0	0	35 000	0	0	35 000
02 08	обезщетения за персонала, с характер на възнаграждение	35 000	0	0	35 000	43 000	0	0	43 000	0	0	0	0	43 000	0	0	43 000
05 00	Задължителни осигурителни вноски от работодатели	150 473	0	0	150 473	160 000	0	0	160 000	20 000	0	0	20 000	180 000	0	0	180 000
05 51	осигурителни вноски от работодатели за Държавното обществено осигуряване (ДОО)	113 112	0	0	113 112	120 000	0	0	120 000	10 000	0	0	10 000	130 000	0	0	130 000
05 60	здравноосигурителни вноски от работодатели	37 361	0	0	37 361	40 000	0	0	40 000	10 000	0	0	10 000	50 000	0	0	50 000
10 00	Издръжка	815 246	0	1 967	817 213	723 007	0	0	723 007	317 918	0	1 967	319 885	1 040 925	0	1 967	1 042 892
10 11	храна	180 000	0	0	180 000	220 000	0	0	220 000	50 000	0	0	50 000	270 000	0	0	270 000
10 12	медикаменти	3 000	0	0	3 000	3 000	0	0	3 000	2 000	0	0	2 000	5 000	0	0	5 000
10 13	постелен инвентар и облекло	48 000	0	15	46 015	30 000	0	0	30 000	30 000	0	15	30 015	60 000	0	15	60 015
10 15	материали	55 000	0	2	55 002	53 707	0	0	53 707	70 000	0	2	70 002	123 707	0	2	123 709
10 18	вода, горива и енергия	415 646	0	0	415 646	300 000	0	0	300 000	80 000	0	0	80 000	380 000	0	0	380 000
10 20	разходи за външни услуги	45 000	0	1 950	46 950	45 000	0	0	45 000	60 000	0	1 950	61 950	105 000	0	1 950	106 950
10 30	текущ ремонт	70 000	0	0	70 000	70 000	0	0	70 000	21 000	0	0	21 000	91 000	0	0	91 000
10 51	командировки в страната	400	0	0	400	1 000	0	0	1 000	4 718	0	0	4 718	5 718	0	0	5 718
10 62	разходи за застраховки	200	0	0	200	300	0	0	300	200	0	0	200	500	0	0	500
19 00	Платени данъци, такси и административни санкции	35 700	0	0	35 700	36 300	0	0	36 300	0	0	0	0	36 300	0	0	36 300
19 01	платени държавни данъци, такси, наказателни лихви и административни санкции	400	0	0	400	300	0	0	300	0	0	0	0	300	0	0	300
19 81	платени общински данъци, такси, наказателни лихви и административни санкции	35 300	0	0	35 300	36 000	0	0	36 000	0	0	0	0	36 000	0	0	36 000
	ВСИЧКО РАЗХОДИ	1 911 296	0	1 967	1 803 263	1 807 000	0	0	1 807 000	337 918	0	1 967	339 885	2 144 918	0	1 967	2 146 885
52 00	Придобиване на дълготрайни материални активи	109 500	0	0	109 500	0	0	0	0	101 300	0	0	101 300	101 300	0	0	101 300
52 01	придобиване на компютри и таблети	5 700	0	0	5 700	0	0	0	0	7 500	0	0	7 500	7 500	0	0	7 500

267

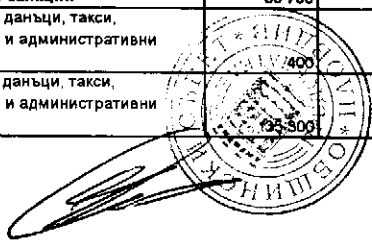
№	НАИМЕНОВАНИЕ НА ФУНКЦИИ, ДЕЙНОСТИ И ПАРАГРАФИ ДОМ ЗА СТАРИ ХОРА "СВ. ВАСИЛИЙ ВЕЛИКИ"	Бюджет 2019 г. с преходен остатък от 2018 г.				Бюджет 2020 г. без преходен остатък				Разпределение на средствата от преходния остатък от 2019 г.				Бюджет 2020 г. с преходен остатък от 2019 г.			
		делегиран от държавата дейности	местни дейности	дофинансирани на ДДД	Общо	делегиран от държавата дейности	местни дейности	дофинансирани на ДДД	Общо	делегиран от държавата дейности	местни дейности	дофинансирани на ДДД	Общо	делегиран от държавата дейности	местни дейности	дофинансирани на ДДД	Общо
		3	4	5	6	7	8	9	10	11	12	13	14	15	16	17	18
52 03	придобиване на друго оборудване, машини и съоръжения	28 800	0	0	28 800	0	0	0	0	28 800	0	0	28 800	28 800	0	0	28 800
52 04	придобиване на транспортни средства	30 000	0	0	30 000	0	0	0	0	35 000	0	0	35 000	35 000	0	0	35 000
52 05	придобиване на стопански инвентар	45 000	0	0	45 000	0	0	0	0	30 000	0	0	30 000	30 000	0	0	30 000
	ВСИЧКО КАПИТАЛОВИ РАЗХОДИ	109 500	0	0	109 500	0	0	0	0	101 300	0	0	101 300	101 300	0	0	101 300
	ВСИЧКО РАЗХОДИ ПО БЮДЖЕТА	1 910 796	0	1 967	1 912 763	1 807 000	0	0	1 807 000	439 218	0	1 967	441 185	2 246 218	0	1 967	2 248 185
	V. ФУНКЦИЯ СОЦИАЛНО ОСИГУРЯВАНЕ ПОДПОМАГАНЕ И ГРИЖИ РЕКАПИТУЛАЦИЯ	1 910 796	0	1 967	1 912 763	1 807 000	0	0	1 807 000	439 218	0	1 967	441 185	2 246 218	0	1 967	2 248 185
01 00	Заплати и възнаграждения за персонала, нает по трудови и служебни правоотношения	717 453	0	0	717 453	794 693	0	0	794 693	0	0	0	0	794 693	0	0	794 693
01 01	заплати и възнаграждения на персонала нает по трудови правоотношения	717 453	0	0	717 453	794 693	0	0	794 693	0	0	0	0	794 693	0	0	794 693
02 00	Други възнаграждения и плащания за персонала	82 424	0	0	82 424	93 000	0	0	93 000	0	0	0	0	93 000	0	0	93 000
02 02	за персонала по извънтрудови правоотношения	15 000	0	0	15 000	15 000	0	0	15 000	0	0	0	0	15 000	0	0	15 000
02 05	изплатени суми от СБКО, за облекло и други на персонала, с характер на възнаграждение	32 424	0	0	32 424	35 000	0	0	35 000	0	0	0	0	35 000	0	0	35 000
02 08	обезщетения за персонала, с характер на възнаграждение	35 000	0	0	35 000	43 000	0	0	43 000	0	0	0	0	43 000	0	0	43 000
05 00	Задължителни осигурителни вноски от работодатели	150 473	0	0	150 473	160 000	0	0	160 000	20 000	0	0	20 000	180 000	0	0	180 000
05 51	осигурителни вноски от работодатели за Държавното обществено осигуряване (ДОО)	113 112	0	0	113 112	120 000	0	0	120 000	10 000	0	0	10 000	130 000	0	0	130 000
05 60	здравноосигурителни вноски от работодатели	37 361	0	0	37 361	40 000	0	0	40 000	10 000	0	0	10 000	50 000	0	0	50 000
10 00	Издръжка	815 246	0	1 967	817 213	723 007	0	0	723 007	317 918	0	1 967	319 885	1 040 925	0	1 967	1 042 892
10 11	храна	180 000	0	0	180 000	220 000	0	0	220 000	50 000	0	0	50 000	270 000	0	0	270 000
10 12	медикаменти	3 000	0	0	3 000	3 000	0	0	3 000	2 000	0	0	2 000	5 000	0	0	5 000
10 13	постепен инвентар и облекло	46 000	0	15	46 015	30 000	0	0	30 000	30 000	0	15	30 015	60 000	0	15	60 015
10 15	материали	55 000	0	2	55 002	53 707	0	0	53 707	70 000	0	2	70 002	123 707	0	2	123 709
10 16	вода, горива и енергия	415 646	0	0	415 646	300 000	0	0	300 000	80 000	0	0	80 000	380 000	0	0	380 000
10 20	разходи за външни услуги	45 000	0	1 950	46 950	45 000	0	0	45 000	60 000	0	1 950	61 950	105 000	0	1 950	106 950
10 30	текущ ремонт	70 000	0	0	70 000	70 000	0	0	70 000	21 000	0	0	21 000	91 000	0	0	91 000
10 51	командировки в страната	400	0	0	400	1 000	0	0	1 000	4 718	0	0	4 718	5 718	0	0	5 718
10 62	разходи за застраховки	200	0	0	200	300	0	0	300	200	0	0	200	500	0	0	500
19 00	Платени данъци, такси и административни санкции	35 700	0	0	35 700	36 300	0	0	36 300	0	0	0	0	36 300	0	0	36 300
19 01	платени държавни данъци, такси, наказателни лихви и административни санкции	400	0	0	400	300	0	0	300	0	0	0	0	300	0	0	300
19 81	платени общински данъци, такси, наказателни лихви и административни санкции	35 300	0	0	35 300	36 000	0	0	36 000	0	0	0	0	36 000	0	0	36 000
	ВСИЧКО РАЗХОДИ	1 801 296	0	1 967	1 803 263	1 807 000	0	0	1 807 000	337 918	0	1 967	339 885	2 144 918	0	1 967	2 146 885



268

/в лева/

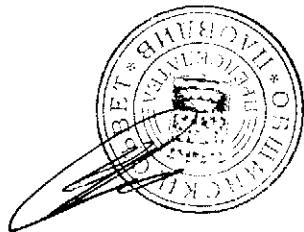
№	НАИМЕНОВАНИЕ НА ФУНКЦИИ, ДЕЙНОСТИ И ПАРАГРАФИ ДОМ ЗА СТАРИ ХОРА "СВ. ВАСИЛИЙ ВЕЛИКИ"	Бюджет 2019 г. с преходен остатък от 2018 г.				Бюджет 2020 г. без преходен остатък				Разпределение на средствата от преходния остатък от 2019 г.				Бюджет 2020 г. с преходен остатък от 2019 г.			
		делегирани от държавата дейности	местни дейности	дофинансирани на ДДД	Общо	делегирани от държавата дейности	местни дейности	дофинансирани на ДДД	Общо	делегирани от държавата дейности	местни дейности	дофинансирани на ДДД	Общо	делегирани от държавата дейности	местни дейности	дофинансирани на ДДД	Общо
1	2	3	4	5	6	7	8	9	10	11	12	13	14	15	16	17	18
52 00	Придобиване на дълготрайни материални активи	109 500	0	0	109 500	0	0	0	0	101 300	0	0	101 300	101 300	0	0	101 300
52 01	придобиване на компютри и хардуер	5 700	0	0	5 700	0	0	0	0	7 500	0	0	7 500	7 500	0	0	7 500
52 03	придобиване на друго оборудване, машини и съоръжения	28 800	0	0	28 800	0	0	0	0	28 800	0	0	28 800	28 800	0	0	28 800
52 04	придобиване на транспортни средства	30 000	0	0	30 000	0	0	0	0	35 000	0	0	35 000	35 000	0	0	35 000
52 05	придобиване на стопански инвентар	45 000	0	0	45 000	0	0	0	0	30 000	0	0	30 000	30 000	0	0	30 000
	ВСИЧКО КАПИТАЛОВИ РАЗХОДИ	109 500	0	0	109 500	0	0	0	0	101 300	0	0	101 300	101 300	0	0	101 300
	ВСИЧКО РАЗХОДИ ПО БЮДЖЕТА	1 910 796	0	1 967	1 912 763	1 807 000	0	0	1 807 000	439 218	0	1 967	441 185	2 246 218	0	1 967	2 248 185
	<i>Д-ст 540 - Домове за стари хора</i>	1 910 796	0	1 967	1 912 763	1 807 000	0	0	1 807 000	439 218	0	1 967	441 185	2 246 218	0	1 967	2 248 185
01 00	Заплати и възнаграждения за персонала, нает по трудови и служебни правоотношения	717 453	0	0	717 453	794 693	0	0	794 693	0	0	0	0	794 693	0	0	794 693
01 01	заплати и възнаграждения на персонала нает по трудови правоотношения	717 453			717 453	794 693			794 693				0	794 693	0	0	794 693
02 00	други възнаграждения и плащания за персонала	82 424	0	0	82 424	93 000	0	0	93 000	0	0	0	0	93 000	0	0	93 000
02 02	за персонала по извънтрудови правоотношения	15 000			15 000	15 000			15 000				0	15 000	0	0	15 000
02 05	изплатени суми от СБКО, за облекло и други на персонала, с характер на възнаграждение	32 424			32 424	35 000			35 000				0	35 000	0	0	35 000
02 08	обезщетения за персонала, с характер на възнаграждение	35 000			35 000	43 000			43 000				0	43 000	0	0	43 000
05 00	Задължителни осигурителни вноски от работодатели	150 473	0	0	150 473	160 000	0	0	160 000	20 000	0	0	20 000	180 000	0	0	180 000
05 51	осигурителни вноски от работодатели за Държавното обществено осигуряване (ДОО)	113 112			113 112	120 000			120 000	10 000			10 000	130 000	0	0	130 000
05 60	здравноосигурителни вноски от работодатели	37 361			37 361	40 000			40 000	10 000			10 000	50 000	0	0	50 000
10 00	Издръжка	815 246	0	1 967	817 213	723 007	0	0	723 007	317 918	0	1 967	319 885	1 040 925	0	1 967	1 042 892
10 11	храна	180 000			180 000	220 000			220 000	50 000			50 000	270 000	0	0	270 000
10 12	лекарства	3 000			3 000	3 000			3 000	2 000			2 000	5 000	0	0	5 000
10 13	постепен инвентар и облекло	46 000		15	46 015	30 000			30 000	30 000		15	30 015	60 000	0	15	60 015
10 15	материали	55 000		2	55 002	53 707			53 707	70 000		2	70 002	123 707	0	2	123 709
10 16	вода, горива и енергия	415 646			415 646	300 000			300 000	80 000			80 000	380 000	0	0	380 000
10 20	разходи за външни услуги	45 000		1 950	46 950	45 000			45 000	80 000		1 950	81 950	105 000	0	1 950	106 950
10 30	текущ ремонт	70 000			70 000	70 000			70 000	21 000			21 000	91 000	0	0	91 000
10 51	командировки в страната	400			400	1 000			1 000	4 718			4 718	5 718	0	0	5 718
10 62	разходи за застраховки	200			200	300			300	200			200	500	0	0	500
19 00	Платени данъци, такси и административни санкции	35 700	0	0	35 700	36 300	0	0	36 300	0	0	0	0	36 300	0	0	36 300
19 01	платени държавни данъци, такси, наказателни лихви и административни санкции	400			400	300			300				0	300	0	0	300
19 81	платени общински данъци, такси, наказателни лихви и административни санкции	35 300			35 300	36 000			36 000				0	36 000	0	0	36 000



269

/в лева/

№№	НАИМЕНОВАНИЕ НА ФУНКЦИИ, ДЕЙНОСТИ И ПАРАГРАФИ ДОМ ЗА СТАРИ ХОРА "СВ. ВАСИЛИЙ ВЕЛИКИ"	Бюджет 2019 г. с преходен остатък от 2018 г.				Бюджет 2020 г. без преходен остатък				Разпределение на средствата от преходния остатък от 2019 г.				Бюджет 2020 г. с преходен остатък от 2019 г.			
		делегирани от държавата дейности	местни дейности	дофинанси ране на ДДД	Общо	делегирани от държавата дейности	местни дейности	дофинанси ране на ДДД	Общо	делегирани от държавата дейности	местни дейности	дофинанси ране на ДДД	Общо	делегирани от държавата дейности	местни дейности	дофинанси ране на ДДД	Общо
1	2	3	4	5	6	7	8	9	10	11	12	13	14	15	16	17	18
	ВСИЧКО РАЗХОДИ	1 801 296	0	1 967	1 803 263	1 807 000	0	0	1 807 000	337 918	0	1 967	339 885	2 144 918	0	1 967	2 146 885
	Придобиване на дълготрайни материални активи	109 500	0	0	109 500	0	0	0	0	101 300	0	0	101 300	101 300	0	0	101 300
52 01	придобиване на компютри и хардуер	5 700			5 700				0	7 500			7 500	7 500	0	0	7 500
52 03	придобиване на друго оборудване, машини и съоръжения	28 800			28 800				0	28 800			28 800	28 800	0	0	28 800
52 04	придобиване на транспортни средства	30 000			30 000				0	35 000			35 000	35 000	0	0	35 000
52 05	придобиване на стопански инвентар	45 000			45 000				0	30 000			30 000	30 000	0	0	30 000
	ВСИЧКО КАПИТАЛОВИ РАЗХОДИ	109 500	0	0	109 500	0	0	0	0	101 300	0	0	101 300	101 300	0	0	101 300
	ВСИЧКО РАЗХОДИ ПО БЮДЖЕТА	1 910 796	0	1 967	1 912 763	1 807 000	0	0	1 807 000	439 218	0	1 967	441 185	2 246 218	0	1 967	2 248 185




ОБЩИНА ПЛОВДИВ

БЮДЖЕТ 2020 ГОДИНА

НАТУРАЛНИ ПОКАЗАТЕЛИ
ДОМ СТАРИ И ХОРА "СВ. ВАСИЛИЙ ВЕЛИКИ"

ПОКАЗАТЕЛИ ДОМ СТАРИ И ХОРА "СВ. ВАСИЛИЙ ВЕЛИКИ"	§§	Общ годишен план на 01.01.2020г.	в това число			Общ годишен план към 31.12.2020г.	в това число		
			делегиран от държавата дейности	местни дейности	дофинансира не на ДДД		делегиран от държавата дейности	местни дейности	дофинансира не на ДДД
НАТУРАЛНИ ПОКАЗАТЕЛИ - РЕКАПИТУЛАЦИЯ									
Щатни бройки	01-00	80,00	80,00	0,00	0,00	80,00	80,00	0,00	0,00
в т.ч.: по трудови правоотношения	01-11	80,00	80,00	0,00	0,00	80,00	80,00	0,00	0,00
БРОЙ МЕСТА В СПЕЦИАЛИЗИРАНИ ИНСТИТУЦИИ ЗА ПРЕДОСТАВЯНЕ НА СОЦИАЛНИ УСЛУГИ	32-00	200,00	200,00	0,00	0,00	200,00	200,00	0,00	0,00
ЧИСЛЕНОСТ НА ПЕРС. НА МИН.РАБОТНА ЗАПЛАТА - БРОЙ	87-00	43,00	43,00	0,00	0,00	43,00	43,00	0,00	0,00
РАЗПРЕДЕЛЕНИЕ ПО ФУНКЦИИ									
ФУНКЦИЯ V СОЦИАЛНО ОСИГУРЯВАНЕ, ПОДПОМАГАНЕ И ГРИЖИ									
РЕКАПИТУЛАЦИЯ ЗА ФУНКЦИЯ СОЦИАЛНО ОСИГУРЯВАНЕ, ПОДПОМАГАНЕ И ГРИЖИ									
НАТУРАЛНИ ПОКАЗАТЕЛИ:									
Щатни бройки	01-00	80,00	80,00	0,00	0,00	80,00	80,00	0,00	0,00
в т.ч.: по трудови правоотношения	01-11	80,00	80,00	0,00	0,00	80,00	80,00	0,00	0,00
БРОЙ МЕСТА В СПЕЦИАЛИЗИРАНИ ИНСТИТУЦИИ ЗА ПРЕДОСТАВЯНЕ НА СОЦИАЛНИ УСЛУГИ	32-00	200,00	200,00	0,00	0,00	200,00	200,00	0,00	0,00
ЧИСЛЕНОСТ НА ПЕРС. НА МИН.РАБОТНА ЗАПЛАТА - БРОЙ	87-00	43,00	43,00	0,00	0,00	43,00	43,00	0,00	0,00



271

ПОКАЗАТЕЛИ ДОМ СТАРИ И ХОРА "СВ. ВАСИЛИЙ ВЕЛИКИ"	§§	Общ годишен план на 01.01.2020г.	В това число			Общ годишен план към 31.12.2020г.	В това число		
			делегирани от държавата дейности	местни дейности	дофинансира не на ДДД		делегирани от държавата дейности	местни дейности	дофинансира не на ДДД
РЕКАПИТУЛАЦИЯ ЗА ГРУПА ПРОГРАМИ, ДЕЙНОСТИ И СЛУЖБИ ПО СОЦИАЛНОТО									
ОСИГУРЯВАНЕ, ПОДПОМАГАНЕ И ЗАЕТОСТТА									
НАТУРАЛНИ ПОКАЗАТЕЛИ:									
Щатни бройки	01-00	80,00	80,00	0,00	0,00	80,00	80,00	0,00	0,00
в т.ч.: по трудови правоотношения	01-11	80,00	80,00	0,00	0,00	80,00	80,00	0,00	0,00
БРОЙ МЕСТА В СПЕЦИАЛИЗИРАНИ ИНСТИТУЦИИ ЗА ПРЕДОСТАВЯНЕ НА СОЦИАЛНИ УСЛУГИ	32-00	200,00	200,00	0,00	0,00	200,00	200,00	0,00	0,00
ЧИСЛЕНОСТ НА ПЕРС. НА МИН.РАБОТНА ЗАПЛАТА - БРОЙ	87-00	43,00	43,00	0,00	0,00	43,00	43,00	0,00	0,00
ГРУПА ПРОГРАМИ, ДЕЙНОСТИ И СЛУЖБИ ПО СОЦИАЛНОТО ОСИГУРЯВАНЕ, ПОДПОМАГАНЕ И ЗАЕТОСТТА									
ДЕЙНОСТ 540 ДОМОВЕ ЗА СТАРИ ХОРА									
НАТУРАЛНИ ПОКАЗАТЕЛИ:									
Щатни бройки	01-00	80,00	80,00	0,00	0,00	80,00	80,00	0,00	0,00
в т.ч.: по трудови правоотношения	01-11	80,00	80,00			80,00	80,00		
по служебни правоотношения	01-12	0,00				0,00			
БРОЙ МЕСТА В СОЦ.УСЛУГИ, ПРЕДОСТАВЯНИ В ОБЩНОСТТА	31-00	0,00				0,00			
БРОЙ МЕСТА В СПЕЦИАЛИЗИРАНИ ИНСТИТУЦИИ ЗА ПРЕДОСТАВЯНЕ НА СОЦИАЛНИ УСЛУГИ	32-00	200,00	200,00			200,00	200,00		
ЧИСЛЕНОСТ НА ПЕРС. НА МИН.РАБОТНА ЗАПЛАТА - БРОЙ	87-00	43,00	43,00			43,00	43,00		



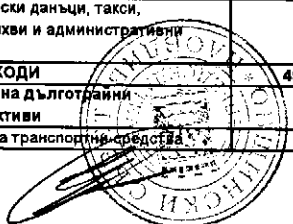
ОБЩИНА ПЛОВДИВ

БЮДЖЕТ 2020 ГОДИНА
РАЗХОДИ

ДОМ ЗА ПЪЛНОЛЕТНИ ЛИЦА С УМСТВЕНА ИЗОСТАНАЛОСТ "СВЕТИ ВРАЧ"

/в лева/

§§	НАИМЕНОВАНИЕ НА ФУНКЦИИ, ДЕЙНОСТИ И ПАРАГРАФИ ДОМ ЗА ПЪЛНОЛЕТНИ ЛИЦА С УМСТВЕНА ИЗОСТАНАЛОСТ "СВЕТИ ВРАЧ"	Бюджет 2019 г. с преходен остатък от 2018 г.				Бюджет 2020 г. без преходен остатък				Разпределение на средствата от преходния остатък от 2019 г.				Бюджет 2020 г. с преходен остатък от 2019 г.			
		делегирани от държавата дейности	местни дейности	дофинанси ране на ДДД	Общо	делегирани от държавата дейности	местни дейности	дофинанси ране на ДДД	Общо	делегирани от държавата дейности	местни дейности	дофинанси ране на ДДД	Общо	делегирани от държавата дейности	местни дейности	дофинанси ране на ДДД	Общо
1	2	3	4	5	6	7	8	9	10	11	12	13	14	15	16	17	18
	РЕКАПИТУЛАЦИЯ	491 937	0	0	491 937	530 016	0	0	530 016	27 484	0	0	27 484	557 500	0	0	557 500
01 00	Заплати и възнаграждения за персонала, нает по трудови и служебни правоотношения	281 644	0	0	281 644	312 998	0	0	312 998	0	0	0	0	312 998	0	0	312 998
01 01	заплати и възнаграждения на персонала нает по трудови правоотношения	281 644	0	0	281 644	312 998	0	0	312 998	0	0	0	0	312 998	0	0	312 998
02 00	Други възнаграждения и плащания за персонала	19 769	0	0	19 769	18 060	0	0	18 060	0	0	0	0	18 060	0	0	18 060
02 02	за персонала по извънтрудови правоотношения	1 000	0	0	1 000	1 000	0	0	1 000	0	0	0	0	1 000	0	0	1 000
02 05	изплатени суми от СБКО, за облекло и други на персонала, с характер на възнаграждение	13 269	0	0	13 269	14 060	0	0	14 060	0	0	0	0	14 060	0	0	14 060
02 08	обезщетения за персонала, с характер на възнаграждение	5 500	0	0	5 500	3 000	0	0	3 000	0	0	0	0	3 000	0	0	3 000
05 00	Задължителни осигурителни вноски от работодатели	55 787	0	0	55 787	61 310	0	0	61 310	0	0	0	0	61 310	0	0	61 310
05 51	осигурителни вноски от работодатели за Държавното обществено осигуряване (ДОО)	42 037	0	0	42 037	46 062	0	0	46 062	0	0	0	0	46 062	0	0	46 062
05 60	здравноосигурителни вноски от работодатели	13 750	0	0	13 750	15 248	0	0	15 248	0	0	0	0	15 248	0	0	15 248
10 00	Издръжка	133 399	0	0	133 399	136 708	0	0	136 708	0	0	0	0	136 708	0	0	136 708
10 11	храна	52 613	0	0	52 613	77 000	0	0	77 000	0	0	0	0	77 000	0	0	77 000
10 12	медикаменти	122	0	0	122	100	0	0	100	0	0	0	0	100	0	0	100
10 13	постелен инвентар и облекло	2 300	0	0	2 300	2 500	0	0	2 500	0	0	0	0	2 500	0	0	2 500
10 15	материали	11 000	0	0	11 000	6 508	0	0	6 508	0	0	0	0	6 508	0	0	6 508
10 16	вода, горива и енергия	45 000	0	0	45 000	39 000	0	0	39 000	0	0	0	0	39 000	0	0	39 000
10 20	разходи за външни услуги	7 500	0	0	7 500	10 000	0	0	10 000	0	0	0	0	10 000	0	0	10 000
10 30	текущ ремонт	14 864	0	0	14 864	0	0	0	0	0	0	0	0	0	0	0	0
10 51	командировки в страната	0	0	0	0	1 200	0	0	1 200	0	0	0	0	1 200	0	0	1 200
10 62	разходи за застраховки	0	0	0	0	400	0	0	400	0	0	0	0	400	0	0	400
19 00	Платени данъци, такси и административни санкции	838	0	0	838	940	0	0	940	0	0	0	0	940	0	0	940
19 01	платени държавни данъци, такси, наказателни лихви и административни санкции	65	0	0	65	100	0	0	100	0	0	0	0	100	0	0	100
19 81	платени общински данъци, такси, наказателни лихви и административни санкции	773	0	0	773	840	0	0	840	0	0	0	0	840	0	0	840
	ВСИЧКО РАЗХОДИ	491 437	0	0	491 437	530 016	0	0	530 016	0	0	0	0	530 016	0	0	530 016
52 00	Придобиване на дълготрайни материални активи	0	0	0	0	0	0	0	0	27 484	0	0	27 484	27 484	0	0	27 484
52 04	придобиване на транспортни средства	0	0	0	0	0	0	0	0	27 484	0	0	27 484	27 484	0	0	27 484




/в лева/

§§	НАИМЕНОВАНИЕ НА ФУНКЦИИ, ДЕЙНОСТИ И ПАРАГРАФИ ДОМ ЗА ПЪЛНОЛЕТНИ ЛИЦА С УМСТВЕНА ИЗОСТАНАЛОСТ "СВЕТИ ВРАЧ"	Бюджет 2019 г. с преходен остатък от 2018 г.				Бюджет 2020 г. без преходен остатък				Разпределение на средствата от преходния остатък от 2019 г.				Бюджет 2020 г. с преходен остатък от 2019 г.			
		делегирани от държавата дейности	местни дейности	дофинансирани на ДДД	Общо	делегирани от държавата дейности	местни дейности	дофинансирани на ДДД	Общо	делегирани от държавата дейности	местни дейности	дофинансирани на ДДД	Общо	делегирани от държавата дейности	местни дейности	дофинансирани на ДДД	Общо
1	2	3	4	5	6	7	8	9	10	11	12	13	14	15	16	17	18
53 00	Придобиване на нематериални дълготрайни активи	500	0	0	500	0	0	0	0	0	0	0	0	0	0	0	0
53 01	придобиване на програмни продукти и лицензи за програмни продукти	500	0	0	500	0	0	0	0	0	0	0	0	0	0	0	0
	ВСИЧКО КАПИТАЛОВИ РАЗХОДИ	500	0	0	500	0	0	0	0	0	0	0	0	0	0	0	0
	ВСИЧКО РАЗХОДИ ПО БЮДЖЕТА	491 937	0	0	491 937	530 016	0	0	530 016	27 484	0	0	27 484	27 484	0	0	27 484
	V. ФУНКЦИЯ СОЦИАЛНО ОСИГУРЯВАНЕ ПОДПОМАГАНЕ И ГРИЖИ РЕКАПИТУЛАЦИЯ	491 937	0	0	491 937	530 016	0	0	530 016	27 484	0	0	27 484	557 500	0	0	557 500
01 00	Заплати и възнаграждения за персонала, нает по трудови и служебни правоотношения	281 644	0	0	281 644	312 998	0	0	312 998	0	0	0	0	312 998	0	0	312 998
01 01	заплати и възнаграждения на персонала нает по трудови правоотношения	281 644	0	0	281 644	312 998	0	0	312 998	0	0	0	0	312 998	0	0	312 998
02 00	Други възнаграждения и плащания за персонала	19 769	0	0	19 769	18 060	0	0	18 060	0	0	0	0	18 060	0	0	18 060
02 02	за персонала по извънтрудови правоотношения	1 000	0	0	1 000	1 000	0	0	1 000	0	0	0	0	1 000	0	0	1 000
02 05	изплатени суми от СБКО, за облекло и други на персонала, с характер на възнаграждение	13 269	0	0	13 269	14 060	0	0	14 060	0	0	0	0	14 060	0	0	14 060
02 08	обезщетения за персонала, с характер на възнаграждение	5 500	0	0	5 500	3 000	0	0	3 000	0	0	0	0	3 000	0	0	3 000
05 00	Задължителни осигурителни вноски от работодатели	55 787	0	0	55 787	61 310	0	0	61 310	0	0	0	0	61 310	0	0	61 310
05 51	осигурителни вноски от работодатели за държавното обществено осигуряване (ДОО)	42 037	0	0	42 037	46 062	0	0	46 062	0	0	0	0	46 062	0	0	46 062
05 60	здравноосигурителни вноски от работодатели	13 750	0	0	13 750	15 248	0	0	15 248	0	0	0	0	15 248	0	0	15 248
10 00	Издръжка	133 399	0	0	133 399	136 708	0	0	136 708	0	0	0	0	136 708	0	0	136 708
10 11	храна	52 613	0	0	52 613	77 000	0	0	77 000	0	0	0	0	77 000	0	0	77 000
10 12	медикаменти	122	0	0	122	100	0	0	100	0	0	0	0	100	0	0	100
10 13	постепен инвентар и облекло	2 300	0	0	2 300	2 500	0	0	2 500	0	0	0	0	2 500	0	0	2 500
10 15	материали	11 000	0	0	11 000	8 508	0	0	8 508	0	0	0	0	8 508	0	0	8 508
10 16	вода, горива и енергия	45 000	0	0	45 000	39 000	0	0	39 000	0	0	0	0	39 000	0	0	39 000
10 20	разходи за външни услуги	7 500	0	0	7 500	10 000	0	0	10 000	0	0	0	0	10 000	0	0	10 000
10 30	текущ ремонт	14 864	0	0	14 864	0	0	0	0	0	0	0	0	0	0	0	0
10 51	командировки в страната	0	0	0	0	1 200	0	0	1 200	0	0	0	0	1 200	0	0	1 200
10 62	разходи за застраховки	0	0	0	0	400	0	0	400	0	0	0	0	400	0	0	400
19 00	Платени данъци, такси и административни санкции	838	0	0	838	940	0	0	940	0	0	0	0	940	0	0	940
19 01	платени държавни данъци, такси, наказателни лихви и административни санкции	65	0	0	65	100	0	0	100	0	0	0	0	100	0	0	100
19 81	платени общински данъци, такси, наказателни лихви и административни санкции	773	0	0	773	840	0	0	840	0	0	0	0	840	0	0	840
	ВСИЧКО РАЗХОДИ	491 437	0	0	491 437	530 016	0	0	530 016	0	0	0	0	530 016	0	0	530 016




274

§§	НАИМЕНОВАНИЕ НА ФУНКЦИИ, ДЕЙНОСТИ И ПАРАГРАФИ ДОМ ЗА ПЪЛНОЛЕТНИ ЛИЦА С УМСТВЕНА ИЗОСТАНАЛОСТ "СВЕТИ ВРАЧ"	Бюджет 2019 г. с преходен остатък от 2018 г.				Бюджет 2020 г. без преходен остатък				Разпределение на средствата от преходния остатък от 2019 г.				Бюджет 2020 г. с преходен остатък от 2019 г.			
		делегирани от държавата дейности	местни дейности	дофинанси ране на ДДД	Общо	делегирани от държавата дейности	местни дейности	дофинанси ране на ДДД	Общо	делегирани от държавата дейности	местни дейности	дофинанси ране на ДДД	Общо	делегирани от държавата дейности	местни дейности	дофинанси ране на ДДД	Общо
		3	4	5	6	7	8	9	10	11	12	13	14	15	16	17	18
1	2																
52 00	Придобиване на дълготрайни материални активи	0	0	0	0	0	0	0	0	0	0	0	0	0	0	0	0
52 04	придобиване на транспортни средства	0	0	0	0	0	0	0	0	27 484	0	0	27 484	27 484	0	0	27 484
53 00	Придобиване на нематериални дълготрайни активи	500	0	0	500	0	0	0	0	27 484	0	0	27 484	27 484	0	0	27 484
53 01	придобиване на програмни продукти и лицензи за програмни продукти	500	0	0	500	0	0	0	0	0	0	0	0	0	0	0	0
	ВСИЧКО КАПИТАЛОВИ РАЗХОДИ	500	0	0	500	0	0	0	0	0	0	0	0	0	0	0	0
	ВСИЧКО РАЗХОДИ ПО БЮДЖЕТА	491 937	0	0	491 937	530 016	0	0	530 016	27 484	0	0	27 484	27 484	0	0	27 484
	Д-ст 541 - Домове за възрастни хора с увреждания	491 937	0	0	491 937	530 016	0	0	530 016	27 484	0	0	27 484	557 500	0	0	557 500
01 00	Заплати и възнаграждения за персонала, нает по трудови и служебни правоотношения	281 644	0	0	281 644	312 998	0	0	312 998	27 484	0	0	27 484	557 500	0	0	557 500
01 01	заплати и възнаграждения на персонала нает по трудови правоотношения	281 644	0	0	281 644	312 998	0	0	312 998	0	0	0	0	312 998	0	0	312 998
02 00	Други възнаграждения и плащания за персонала	19 769	0	0	19 769	18 060	0	0	18 060	0	0	0	0	18 060	0	0	18 060
02 02	за персонала по извънтрудови правоотношения	1 000	0	0	1 000	1 000	0	0	1 000	0	0	0	0	1 000	0	0	1 000
02 05	изплатени суми от СБКО, за облекло и други на персонала, с характер на възнаграждение	13 269	0	0	13 269	14 060	0	0	14 060	0	0	0	0	14 060	0	0	14 060
02 08	обезщетения за персонала, с характер на възнаграждение	5 500	0	0	5 500	3 000	0	0	3 000	0	0	0	0	3 000	0	0	3 000
05 00	Задължителни осигурителни вноски от работодатели	55 787	0	0	55 787	61 310	0	0	61 310	0	0	0	0	61 310	0	0	61 310
05 51	осигурителни вноски от работодатели за Държавното обществено осигуряване (ДОО)	42 037	0	0	42 037	46 062	0	0	46 062	0	0	0	0	46 062	0	0	46 062
05 60	здрaвноосигурителни вноски от работодатели	13 750	0	0	13 750	15 248	0	0	15 248	0	0	0	0	15 248	0	0	15 248
10 00	Издръжка	133 398	0	0	133 398	136 708	0	0	136 708	0	0	0	0	136 708	0	0	136 708
10 11	храна	52 613	0	0	52 613	77 000	0	0	77 000	0	0	0	0	77 000	0	0	77 000
10 12	медикаменти	122	0	0	122	100	0	0	100	0	0	0	0	100	0	0	100
10 13	постелен инвентар и облекло	2 300	0	0	2 300	2 500	0	0	2 500	0	0	0	0	2 500	0	0	2 500
10 15	материали	11 000	0	0	11 000	6 508	0	0	6 508	0	0	0	0	6 508	0	0	6 508
10 16	вода, горива и енергия	45 000	0	0	45 000	39 000	0	0	39 000	0	0	0	0	39 000	0	0	39 000
10 20	разходи за външни услуги	7 500	0	0	7 500	10 000	0	0	10 000	0	0	0	0	10 000	0	0	10 000
10 30	текущ ремонт	14 864	0	0	14 864	0	0	0	0	0	0	0	0	0	0	0	0
10 51	командировки в страната	0	0	0	0	1 200	0	0	1 200	0	0	0	0	1 200	0	0	1 200
10 62	разходи за застраховки	0	0	0	0	400	0	0	400	0	0	0	0	400	0	0	400
19 00	Платени данъци, такси и административни санкции	838	0	0	838	940	0	0	940	0	0	0	0	940	0	0	940
19 01	платени държавни данъци, такси, наказателни лихви и административни санкции	65	0	0	65	100	0	0	100	0	0	0	0	100	0	0	100
19 81	платени общински данъци, такси, наказателни лихви и административни санкции	773	0	0	773	840	0	0	840	0	0	0	0	840	0	0	840



№	НАИМЕНОВАНИЕ НА ФУНКЦИИ, ДЕЙНОСТИ И ПАРАГРАФИ ДОМ ЗА ПЪЛНОЛЕТНИ ЛИЦА С УМСТВЕНА ИЗОСТАНАЛОСТ "СВЕТИ ВРАЧ"	Бюджет 2019 г. с преходен остатък от 2018 г.				Бюджет 2020 г. без преходен остатък				Разпределение на средствата от преходния остатък от 2019 г.				Бюджет 2020 г. с преходен остатък от 2019 г.			
		делегирани от държавата дейности	местни дейности	дофинанси ране на ДДД	Общо	делегирани от държавата дейности	местни дейности	дофинанси ране на ДДД	Общо	делегирани от държавата дейности	местни дейности	дофинанси ране на ДДД	Общо	делегирани от държавата дейности	местни дейности	дофинанси ране на ДДД	Общо
		3	4	5	6	7	8	9	10	11	12	13	14	15	16	17	18
1	2	3	4	5	6	7	8	9	10	11	12	13	14	15	16	17	18
	ВСИЧКО РАЗХОДИ	491 437	0	0	491 437	530 016	0	0	530 016	0	0	0	0	530 016	0	0	530 016
	Придобиване на дълготрайни материални активи	0	0	0	0	0	0	0	0	0	0	0	0	0	0	0	0
52 00	придобиване на транспортни средства				0				0	27 484	0	0	27 484	27 484	0	0	27 484
52 04	Придобиване на нематериални дълготрайни активи	500	0	0	500	0	0	0	0	27 484			27 484	27 484	0	0	27 484
53 00	придобиване на програмни продукти и лицензи за програмни продукти	500			500				0		0	0	0	0	0	0	0
53 01	ВСИЧКО КАПИТАЛОВИ РАЗХОДИ	500	0	0	500	0	0	0	0				0	0	0	0	0
	ВСИЧКО РАЗХОДИ ПО БЮДЖЕТА	491 937	0	0	491 937	530 016	0	0	530 016	27 484	0	0	27 484	27 484	0	0	27 484
										27 484	0	0	27 484	557 500	0	0	557 500




ОБЩИНА ПЛОВДИВ

БЮДЖЕТ 2020 ГОДИНА

НАТУРАЛНИ ПОКАЗАТЕЛИ


ДОМ ЗА ПЪЛНОЛЕТНИ ЛИЦА С УМСТВЕНА ИЗОСТАНАЛОСТ "СВЕТИ ВРАЧ"

ПОКАЗАТЕЛИ ДОМ ЗА ПЪЛНОЛЕТНИ ЛИЦА С УМСТВЕНА ИЗОСТАНАЛОСТ "СВЕТИ ВРАЧ"	§§	Общ годишен план на 01.01.2020г.	В това число			Общ годишен план към 31.12.2020г.	В това число		
			делегирани от държавата дейности	местни дейности	дофинансира не на ДДД		делегирани от държавата дейности	местни дейности	дофинансира не на ДДД
	99-99								
НАТУРАЛНИ ПОКАЗАТЕЛИ - РЕКАПИТУЛАЦИЯ									
Щатни бройки	01-00	29,00	29,00	0,00	0,00	29,00	29,00	0,00	0,00
в т.ч.: по трудови правоотношения	01-11	29,00	29,00	0,00	0,00	29,00	29,00	0,00	0,00
БРОЙ МЕСТА В СПЕЦИАЛИЗИРАНИ ИНСТИТУЦИИ ЗА ПРЕДОСТАВЯНЕ НА СОЦИАЛНИ УСЛУГИ	32-00	48,00	48,00	0,00	0,00	48,00	48,00	0,00	0,00
ЧИСЛЕНОСТ НА ПЕРС. НА МИН.РАБОТНА ЗАПЛАТА - БРОЙ	87-00	12,00	12,00	0,00	0,00	12,00	12,00	0,00	0,00
РАЗПРЕДЕЛЕНИЕ ПО ФУНКЦИИ									
ФУНКЦИЯ V СОЦИАЛНО ОСИГУРЯВАНЕ, ПОДПОМАГАНЕ И ГРИЖИ									
РЕКАПИТУЛАЦИЯ ЗА ФУНКЦИЯ СОЦИАЛНО ОСИГУРЯВАНЕ, ПОДПОМАГАНЕ И ГРИЖИ									
НАТУРАЛНИ ПОКАЗАТЕЛИ:									
Щатни бройки	01-00	29,00	29,00	0,00	0,00	29,00	29,00	0,00	0,00
в т.ч.: по трудови правоотношения	01-11	29,00	29,00	0,00	0,00	29,00	29,00	0,00	0,00
БРОЙ МЕСТА В СПЕЦИАЛИЗИРАНИ ИНСТИТУЦИИ ЗА ПРЕДОСТАВЯНЕ НА СОЦИАЛНИ УСЛУГИ	32-00	48,00	48,00	0,00	0,00	48,00	48,00	0,00	0,00



277

ПОКАЗАТЕЛИ ДОМ ЗА ПЪЛНОЛЕТНИ ЛИЦА С УМСТВЕНА ИЗОСТАНЛОСТ "СВЕТИ ВРАЧ"	\$\$	Общ годишен план на 01.01.2020г.	В това число			Общ годишен план към 31.12.2020г.	В това число		
			делегиран от държавата дейности	местни дейности	дофинансира не на ДДД		делегиран от държавата дейности	местни дейности	дофинансира не на ДДД
ЧИСЛЕНОСТ НА ПЕРС. НА МИН.РАБОТНА ЗАПЛАТА - БРОЙ	87-00	12,00	12,00	0,00	0,00	12,00	12,00	0,00	0,00
РЕКАПИТУЛАЦИЯ ЗА ГРУПА ПРОГРАМИ, ДЕЙНОСТИ И СЛУЖБИ ПО СОЦИАЛНОТО									
ОСИГУРЯВАНЕ, ПОДПОМАГАНЕ И ЗАЕТОСТТА									
НАТУРАЛНИ ПОКАЗАТЕЛИ:									
Щатни бройки	01-00	29,00	29,00	0,00	0,00	29,00	29,00	0,00	0,00
в т.ч.: по трудови правоотношения	01-11	29,00	29,00	0,00	0,00	29,00	29,00	0,00	0,00
БРОЙ МЕСТА В СПЕЦИАЛИЗИРАНИ ИНСТИТУЦИИ ЗА ПРЕДОСТАВЯНЕ НА СОЦИАЛНИ УСЛУГИ	32-00	48,00	48,00	0,00	0,00	48,00	48,00	0,00	0,00
ЧИСЛЕНОСТ НА ПЕРС. НА МИН.РАБОТНА ЗАПЛАТА - БРОЙ	87-00	12,00	12,00	0,00	0,00	12,00	12,00	0,00	0,00
ГРУПА ПРОГРАМИ, ДЕЙНОСТИ И СЛУЖБИ ПО СОЦИАЛНОТО ОСИГУРЯВАНЕ, ПОДПОМАГАНЕ И ЗАЕТОСТТА									
ДЕЙНОСТ 541 ДОМОВЕ ЗА ВЪЗРАСТНИ ХОРА С УВРЕЖДАНЯ									
НАТУРАЛНИ ПОКАЗАТЕЛИ:									
Щатни бройки	01-00	29,00	29,00	0,00	0,00	29,00	29,00	0,00	0,00
в т.ч.: по трудови правоотношения	01-11	29,00	29,00			29,00	29,00		0,00
по служебни правоотношения	01-12	0,00				0,00			
БРОЙ МЕСТА В СПЕЦИАЛИЗИРАНИ ИНСТИТУЦИИ ЗА ПРЕДОСТАВЯНЕ НА СОЦИАЛНИ УСЛУГИ	32-00	48,00	48,00			48,00	48,00		
ЧИСЛЕНОСТ НА ПЕРС. НА МИН.РАБОТНА ЗАПЛАТА - БРОЙ	87-00	12,00	12,00			12,00	12,00		



ОБЩИНА ПЛОВДИВ

БЮДЖЕТ 2020 ГОДИНА
РАЗХОДИ

ДОМ ЗА ПЪЛНОЛЕТНИ ЛИЦА С ФИЗИЧЕСКИ УВРЕЖДЕНИЯ "ХАДЖИ ГЪОКА ПАВЛОВ"

/в лева/

№	НАИМЕНОВАНИЕ НА ФУНКЦИИ, ДЕЙНОСТИ И ПАРАГРАФИ ДОМ ЗА ПЪЛНОЛЕТНИ ЛИЦА С ФИЗИЧЕСКИ УВРЕЖДЕНИЯ "ХАДЖИ ГЪОКА ПАВЛОВ"	Бюджет 2019 г. с преходен остатък от 2018 г.				Бюджет 2020 г. без преходен остатък				Разпределение на средствата от преходния остатък от 2019 г.				Бюджет 2020 г. с преходен остатък от 2019 г.			
		делегирани от държавата дейности	местни дейности	дофинансиране на ДДД	Общо	делегирани от държавата дейности	местни дейности	дофинансиране на ДДД	Общо	делегирани от държавата дейности	местни дейности	дофинансиране на ДДД	Общо	делегирани от държавата дейности	местни дейности	дофинансиране на ДДД	Общо
1	2	3	4	5	6	7	8	9	10	11	12	13	14	15	16	17	18
	РЕКАПИТУЛАЦИЯ	753 500	0	0	753 500	812 560	0	0	812 560	21 282	0	0	21 282	833 842	0	0	833 842
01 00	Заплати и възнаграждения за персонала, нает по трудови и служебни правоотношения	414 925	0	0	414 925	460 318	0	0	460 318	0	0	0	460 318	0	0	460 318	
01 01	заплати и възнаграждения на персонала нает по трудови правоотношения	414 925	0	0	414 925	460 318	0	0	460 318	0	0	0	460 318	0	0	460 318	
02 00	Други възнаграждения и плащания за персонала	31 728	0	0	31 728	31 870	0	0	31 870	15 920	0	0	15 920	47 790	0	0	47 790
02 02	за персонала по извънтрудови правоотношения	1 200	0	0	1 200	3 360	0	0	3 360	0	0	0	3 360	0	0	3 360	
02 05	изплатени суми от СБКО, за облекло и други на персонала, с характер на възнаграждение	20 948	0	0	20 948	28 510	0	0	28 510	0	0	0	28 510	0	0	28 510	
02 08	обезщетения за персонала, с характер на възнаграждение	9 580	0	0	9 580	0	0	0	0	15 920	0	0	15 920	15 920	0	0	15 920
05 00	Задължителни осигурителни вноски от работодатели	81 721	0	0	81 721	91 679	0	0	91 679	0	0	0	91 679	0	0	91 679	
05 51	осигурителни вноски от работодатели за Държавното обществено осигуряване (ДОО)	61 397	0	0	61 397	68 878	0	0	68 878	0	0	0	68 878	0	0	68 878	
05 60	здравноосигурителни вноски от работодатели	20 324	0	0	20 324	22 801	0	0	22 801	0	0	0	22 801	0	0	22 801	
10 00	Издръжка	214 526	0	0	214 526	222 181	0	0	222 181	3 462	0	0	3 462	225 643	0	0	225 643
10 11	храна	93 400	0	0	93 400	100 000	0	0	100 000	1 462	0	0	1 462	101 462	0	0	101 462
10 12	медикаменти	200	0	0	200	100	0	0	100	0	0	0	100	0	0	100	
10 13	постелен инвентар и облекло	4 000	0	0	4 000	4 500	0	0	4 500	0	0	0	4 500	0	0	4 500	
10 15	материали	25 000	0	0	25 000	23 000	0	0	23 000	0	0	0	23 000	0	0	23 000	
10 16	вода, горива и енергия	80 528	0	0	80 528	81 640	0	0	81 640	0	0	0	81 640	0	0	81 640	
10 20	разходи за външни услуги	11 000	0	0	11 000	10 000	0	0	10 000	0	0	0	10 000	0	0	10 000	
10 30	текущ ремонт	0	0	0	0	2 741	0	0	2 741	2 000	0	0	2 000	4 741	0	0	4 741
10 62	разходи за застраховки	400	0	0	400	200	0	0	200	0	0	0	200	0	0	200	
19 00	Платени данъци, такси и административни санкции	6 600	0	0	6 600	6 512	0	0	6 512	0	0	0	6 512	0	0	6 512	
19 01	платени държавни данъци, такси, наказателни лихви и административни санкции	200	0	0	200	112	0	0	112	0	0	0	112	0	0	112	
19 81	платени общински данъци, такси, наказателни лихви и административни санкции	6 400	0	0	6 400	6 400	0	0	6 400	0	0	0	6 400	0	0	6 400	
	ВСИЧКО РАЗХОДИ	749 500	0	0	749 500	812 560	0	0	812 560	19 382	0	0	19 382	831 942	0	0	831 942
51 00	Основен ремонт на дълготрайни материални активи	1 300	0	0	1 300	0	0	0	0	0	0	0	0	0	0	0	
52 00	Придобиване на дълготрайни материални активи	2 200	0	0	2 200	0	0	0	0	1 400	0	0	1 400	1 400	0	0	1 400
52 01	придобиване на компютри и хардуер	100	0	0	1 100	0	0	0	0	1 400	0	0	1 400	1 400	0	0	1 400



279

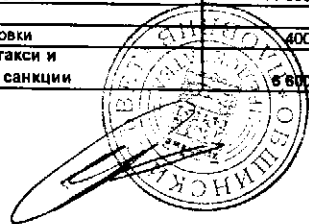
/в лева/

№	НАИМЕНОВАНИЕ НА ФУНКЦИИ, ДЕЙНОСТИ И ПАРАГРАФИ ДОМ ЗА ПЪЛНОЛЕТНИ ЛИЦА С ФИЗИЧЕСКИ УВРЕЖДЕНИЯ "ХАДЖИ ГЪКА ПАВЛОВ"	Бюджет 2019 г. с преходен остатък от 2018 г.				Бюджет 2020 г. без преходен остатък				Разпределение на средствата от преходния остатък от 2019 г.				Бюджет 2020 г. с преходен остатък от 2019 г.			
		делегирани от държавата дейности	местни дейности	дофинансирани на ДДД	Общо	делегирани от държавата дейности	местни дейности	дофинансирани на ДДД	Общо	делегирани от държавата дейности	местни дейности	дофинансирани на ДДД	Общо	делегирани от държавата дейности	местни дейности	дофинансирани на ДДД	Общо
1	2	3	4	5	6	7	8	9	10	11	12	13	14	15	16	17	18
52 03	придобиване на друго оборудване, машини и съоръжения	1 100	0	0	1 100	0	0	0	0	0	0	0	0	0	0	0	0
53 00	Придобиване на нематериални дълготрайни активи	500	0	0	500	0	0	0	0	500	0	0	500	500	0	0	0
53 01	придобиване на програмни продукти и лицензи за програмни продукти	500	0	0	500	0	0	0	0	500	0	0	500	500	0	0	500
	ВСИЧКО КАПИТАЛОВИ РАЗХОДИ	4 000	0	0	4 000	0	0	0	0	1 900	0	0	1 900	1 900	0	0	1 900
	ВСИЧКО РАЗХОДИ ПО БЮДЖЕТА	753 500	0	0	753 500	812 560	0	0	812 560	21 282	0	0	21 282	833 842	0	0	833 842
	V. ФУНКЦИЯ СОЦИАЛНО ОСИГУРЯВАНЕ ПОДПОМАГАНЕ И ГРИЖИ РЕКАПИТУЛАЦИЯ	753 500	0	0	753 500	812 560	0	0	812 560	21 282	0	0	21 282	833 842	0	0	833 842
01 00	Заплати и възнаграждения за персонала, нает по трудови и служебни правоотношения	414 925	0	0	414 925	460 318	0	0	460 318	0	0	0	0	460 318	0	0	460 318
01 01	заплати и възнаграждения на персонала нает по трудови правоотношения	414 925	0	0	414 925	460 318	0	0	460 318	0	0	0	0	460 318	0	0	460 318
02 00	Други възнаграждения и плащания за персонала	31 728	0	0	31 728	31 870	0	0	31 870	15 920	0	0	15 920	47 790	0	0	47 790
02 02	за персонала по извънтрудови правоотношения	1 200	0	0	1 200	3 360	0	0	3 360	0	0	0	0	3 360	0	0	3 360
02 05	изплатени суми от СБКО, за облекло и други на персонала, с характер на възнаграждение	20 948	0	0	20 948	28 510	0	0	28 510	0	0	0	0	28 510	0	0	28 510
02 08	възнаграждение	9 580	0	0	9 580	0	0	0	0	15 920	0	0	15 920	15 920	0	0	15 920
05 00	Задължителни осигурителни вноски от работодатели	81 721	0	0	81 721	91 679	0	0	91 679	0	0	0	0	91 679	0	0	91 679
05 51	осигурителни вноски от работодатели за Държавното обществено осигуряване (ДОО)	61 397	0	0	61 397	68 878	0	0	68 878	0	0	0	0	68 878	0	0	68 878
05 60	здрaвноосигурителни вноски от работодатели	20 324	0	0	20 324	22 801	0	0	22 801	0	0	0	0	22 801	0	0	22 801
10 00	Издръжка	214 526	0	0	214 526	222 181	0	0	222 181	3 462	0	0	3 462	225 643	0	0	225 643
10 11	храна	93 400	0	0	93 400	100 000	0	0	100 000	1 462	0	0	1 462	101 462	0	0	101 462
10 12	медикаменти	200	0	0	200	100	0	0	100	0	0	0	0	100	0	0	100
10 13	постелен инвентар и облекло	4 000	0	0	4 000	4 500	0	0	4 500	0	0	0	0	4 500	0	0	4 500
10 15	материали	25 000	0	0	25 000	23 000	0	0	23 000	0	0	0	0	23 000	0	0	23 000
10 16	вода, горива и енергия	80 526	0	0	80 526	81 640	0	0	81 640	0	0	0	0	81 640	0	0	81 640
10 20	разходи за външни услуги	11 000	0	0	11 000	10 000	0	0	10 000	0	0	0	0	10 000	0	0	10 000
10 30	текущ ремонт	0	0	0	0	2 741	0	0	2 741	2 000	0	0	2 000	4 741	0	0	4 741
10 62	разходи за застраховки	400	0	0	400	200	0	0	200	0	0	0	0	200	0	0	200
19 00	Платени данъци, такси и административни санкции	6 600	0	0	6 600	6 512	0	0	6 512	0	0	0	0	6 512	0	0	6 512
19 01	платени държавни данъци, такси, наказателни лихви и административни санкции	200	0	0	200	112	0	0	112	0	0	0	0	112	0	0	112
19 81	платени общински данъци, такси, наказателни лихви и административни санкции	6 400	0	0	6 400	6 400	0	0	6 400	0	0	0	0	6 400	0	0	6 400




/в лева/

№	НАИМЕНОВАНИЕ НА ФУНКЦИИ, ДЕЙНОСТИ И ПАРАГРАФИ ДОМ ЗА ПЪЛНОЛЕТНИ ЛИЦА С ФИЗИЧЕСКИ УВРЕЖДЕНИЯ "ХАДЖИ ГЪОКА ПАВЛОВ"	Бюджет 2019 г. с преходен остатък от 2018 г.				Бюджет 2020 г. без преходен остатък				Разпределение на средствата от преходния остатък от 2019 г.				Бюджет 2020 г. с преходен остатък от 2019 г.			
		делегиран от държавата дейности	местни дейности	дофинансирани на ДДД	Общо	делегиран от държавата дейности	местни дейности	дофинансирани на ДДД	Общо	делегиран от държавата дейности	местни дейности	дофинансирани на ДДД	Общо	делегиран от държавата дейности	местни дейности	дофинансирани на ДДД	Общо
1	2	3	4	5	6	7	8	9	10	11	12	13	14	15	16	17	18
	ВСИЧКО РАЗХОДИ	749 500	0	0	749 500	812 560	0	0	812 560	19 382	0	0	19 382	831 942	0	0	831 942
51 00	Основен ремонт на дълготрайни материални активи	1 300	0	0	1 300	0	0	0	0	0	0	0	0	0	0	0	0
52 00	Придобиване на дълготрайни материални активи	2 200	0	0	2 200	0	0	0	0	1 400	0	0	1 400	1 400	0	0	1 400
52 01	придобиване на компютри и хардуер	1 100	0	0	1 100	0	0	0	0	1 400	0	0	1 400	1 400	0	0	1 400
52 03	придобиване на друго оборудване, машини и съоръжения	1 100	0	0	1 100	0	0	0	0	0	0	0	0	0	0	0	0
53 00	Придобиване на нематериални дълготрайни активи	500	0	0	500	0	0	0	0	500	0	0	500	500	0	0	500
53 01	придобиване на програмни продукти и лицензи за програмни продукти	500	0	0	500	0	0	0	0	500	0	0	500	500	0	0	500
	ВСИЧКО КАПИТАЛОВИ РАЗХОДИ	4 000	0	0	4 000	0	0	0	0	1 900	0	0	1 900	1 900	0	0	1 900
	ВСИЧКО РАЗХОДИ ПО БЮДЖЕТА	753 500	0	0	753 500	812 560	0	0	812 560	21 282	0	0	21 282	833 842	0	0	833 842
	<i>Д-ст 541 - Домове за възрастни хора с увреждания</i>	753 500	0	0	753 500	812 560	0	0	812 560	21 282	0	0	21 282	833 842	0	0	833 842
01 00	Заплати и възнаграждения за персонала, нает по трудови и служебни правоотношения	414 925	0	0	414 925	460 318	0	0	460 318	0	0	0	460 318	460 318	0	0	460 318
01 01	заплати и възнаграждения на персонала нает по трудови правоотношения	414 925	0	0	414 925	460 318	0	0	460 318	0	0	0	460 318	460 318	0	0	460 318
02 00	Други възнаграждения и плащания за персонала	31 728	0	0	31 728	31 870	0	0	31 870	15 920	0	0	15 920	47 790	0	0	47 790
02 02	за персонала по извънтрудови правоотношения	1 200	0	0	1 200	3 360	0	0	3 360	0	0	0	3 360	3 360	0	0	3 360
02 05	изплатени суми от СБКО, за облекло и други на персонала, с характер на възнаграждение	20 948	0	0	20 948	28 510	0	0	28 510	0	0	0	28 510	28 510	0	0	28 510
02 08	обезщетения за персонала, с характер на възнаграждение	9 580	0	0	9 580	0	0	0	0	15 920	0	0	15 920	15 920	0	0	15 920
05 00	Задължителни осигурителни вноски от работодатели	81 721	0	0	81 721	91 679	0	0	91 679	0	0	0	91 679	91 679	0	0	91 679
05 51	осигурителни вноски от работодатели за Държавното обществено осигуряване (ДОО)	61 397	0	0	61 397	68 878	0	0	68 878	0	0	0	68 878	68 878	0	0	68 878
05 60	здрaвноосигурителни вноски от работодатели	20 324	0	0	20 324	22 801	0	0	22 801	0	0	0	22 801	22 801	0	0	22 801
10 00	Издръжка	214 526	0	0	214 526	222 181	0	0	222 181	3 462	0	0	3 462	225 643	0	0	225 643
10 11	храна	93 400	0	0	93 400	100 000	0	0	100 000	1 462	0	0	1 462	101 462	0	0	101 462
10 12	медикаменти	200	0	0	200	100	0	0	100	0	0	0	100	100	0	0	100
10 13	постелен инвентар и облекло	4 000	0	0	4 000	4 500	0	0	4 500	0	0	0	4 500	4 500	0	0	4 500
10 15	материали	25 000	0	0	25 000	23 000	0	0	23 000	0	0	0	23 000	23 000	0	0	23 000
10 16	вода, горива и енергия	80 526	0	0	80 526	81 640	0	0	81 640	0	0	0	81 640	81 640	0	0	81 640
10 20	разходи за външни услуги	11 000	0	0	11 000	10 000	0	0	10 000	0	0	0	10 000	10 000	0	0	10 000
10 30	текущ ремонт	0	0	0	0	2 741	0	0	2 741	2 000	0	0	4 741	4 741	0	0	4 741
10 62	разходи за застраховки	400	0	0	400	200	0	0	200	0	0	0	200	200	0	0	200
19 00	Платени данъци, такси и административни санкции	6 600	0	0	6 600	6 512	0	0	6 512	0	0	0	6 512	6 512	0	0	6 512



/в лева/

№№	НАИМЕНОВАНИЕ НА ФУНКЦИИ, ДЕЙНОСТИ И ПАРАГРАФИ ДОМ ЗА ПЪЛНОЛЕТНИ ЛИЦА С ФИЗИЧЕСКИ УВРЕЖДЕНИЯ "ХАДЖИ ГЪОКА ПАВЛОВ"	Бюджет 2019 г. с преходен остатък от 2018 г.				Бюджет 2020 г. без преходен остатък				Разпределение на средствата от преходния остатък от 2019 г.				Бюджет 2020 г. с преходен остатък от 2019 г.			
		делегирани от Държавата дейности	местни дейности	дофинанси ране на ДДД	Общо	делегирани от държавата дейности	местни дейности	дофинанси ране на ДДД	Общо	делегирани от държавата дейности	местни дейности	дофинанси ране на ДДД	Общо	делегирани от държавата дейности	местни дейности	дофинанси ране на ДДД	Общо
1	2	3	4	5	6	7	8	9	10	11	12	13	14	15	16	17	18
19 01	платени държавни данъци, такси, наказателни пихви и административни санкции	200			200	112			112				0	112	0	0	112
19 81	платени общински данъци, такси, наказателни пихви и административни санкции	6 400			6 400												
	ВСИЧКО РАЗХОДИ	749 500	0	0	749 500	6 400	0	0	6 400	19 382	0	0	19 382	6 400	0	0	6 400
51 00	Основен ремонт на дълготрайни материални активи	1 300			1 300				0				0				0
52 00	Придобиване на дълготрайни материални активи	2 200	0	0	2 200	0	0	0	0				0	0	0	0	0
52 01	придобиване на компютри и хардуер	1 100			1 100				0	1 400	0	0	1 400	1 400	0	0	1 400
52 03	придобиване на друго оборудване, машини и съоръжения	1 100			1 100				0	1 400			1 400	1 400	0	0	1 400
53 00	Придобиване на нематериални дълготрайни активи	500	0	0	500	0	0	0	0				0	0	0	0	0
53 01	придобиване на програмни продукти и лицензи за програмни продукти	500			500	0	0	0	0	500	0	0	500	500	0	0	500
	ВСИЧКО КАПИТАЛОВИ РАЗХОДИ	4 000	0	0	4 000	0	0	0	0	500	0	0	500	500	0	0	500
	ВСИЧКО РАЗХОДИ ПО БЮДЖЕТА	753 500	0	0	753 500	812 560	0	0	812 560	21 282	0	0	21 282	833 842	0	0	833 842



282

ОБЩИНА ПЛОВДИВ

БЮДЖЕТ 2020 ГОДИНА

НАТУРАЛНИ ПОКАЗАТЕЛИ


ДОМ ЗА ПЪЛНОЛЕТНИ ЛИЦА С ФИЗИЧЕСКИ УВРЕЖДЕНИЯ "ХАДЖИ ГЪОКА ПАВЛОВ"

ПОКАЗАТЕЛИ ДОМ ЗА ПЪЛНОЛЕТНИ ЛИЦА С ФИЗИЧЕСКИ УВРЕЖДЕНИЯ "ХАДЖИ ГЪОКА ПАВЛОВ"	§§	Общ годишен план на 01.01.2020г.	в това число			Общ годишен план към 31.12.2020г.	в това число		
			делегирани от държавата дейности	местни дейности	дофинансира не на ДДД		делегирани от държавата дейности	местни дейности	дофинансира не на ДДД
	99-99								
НАТУРАЛНИ ПОКАЗАТЕЛИ - РЕКАПИТУЛАЦИЯ									
Щатни бройки	01-00	42,00	42,00	0,00	0,00	42,00	42,00	0,00	0,00
в т.ч.: по трудови правоотношения	01-11	42,00	42,00	0,00	0,00	42,00	42,00	0,00	0,00
БРОЙ МЕСТА В СПЕЦИАЛИЗИРАНИ ИНСТИТУЦИИ ЗА ПРЕДОСТАВЯНЕ НА СОЦИАЛНИ УСЛУГИ	32-00	80,00	80,00	0,00	0,00	80,00	80,00	0,00	0,00
ЧИСЛЕНОСТ НА ПЕРС. НА МИН.РАБОТНА ЗАПЛАТА - БРОЙ	87-00	19,00	19,00	0,00	0,00	19,00	19,00	0,00	0,00
РАЗПРЕДЕЛЕНИЕ ПО ФУНКЦИИ									
ФУНКЦИЯ V СОЦИАЛНО ОСИГУРЯВАНЕ, ПОДПОМАГАНЕ И ГРИЖИ									
РЕКАПИТУЛАЦИЯ ЗА ФУНКЦИЯ СОЦИАЛНО ОСИГУРЯВАНЕ, ПОДПОМАГАНЕ И ГРИЖИ									
НАТУРАЛНИ ПОКАЗАТЕЛИ:									
Щатни бройки	01-00	42,00	42,00	0,00	0,00	42,00	42,00	0,00	0,00
в т.ч.: по трудови правоотношения	01-11	42,00	42,00	0,00	0,00	42,00	42,00	0,00	0,00
БРОЙ МЕСТА В СПЕЦИАЛИЗИРАНИ ИНСТИТУЦИИ ЗА ПРЕДОСТАВЯНЕ НА СОЦИАЛНИ УСЛУГИ	32-00	80,00	80,00	0,00	0,00	80,00	80,00	0,00	0,00



283

ПОКАЗАТЕЛИ ДОМ ЗА ПЪЛНОЛЕТНИ ЛИЦАС ФИЗИЧЕСКИ УВРЕЖДАНИЯ "ХАДЖИ ГЪОКА ПАВЛОВ"	§§	Общ годишен план на 01.01.2020г.	в това число			Общ годишен план към 31.12.2020г.	в това число		
			делегиран от държавата дейности	местни дейности	дофинансира не на ДДД		делегиран от държавата дейности	местни дейности	дофинансира не на ДДД
ЧИСЛЕНОСТ НА ПЕРС. НА МИН.РАБОТНА ЗАПЛАТА - БРОЙ	87-00	19,00	19,00	0,00	0,00	19,00	19,00	0,00	0,00
РЕКАПИТУЛАЦИЯ ЗА ГРУПА ПРОГРАМИ, ДЕЙНОСТИ И СЛУЖБИ ПО СОЦИАЛНОТО									
ОСИГУРЯВАНЕ, ПОДПОМАГАНЕ И ЗАЕТОСТТА									
НАТУРАЛНИ ПОКАЗАТЕЛИ:									
Щатни бройки	01-00	42,00	42,00	0,00	0,00	42,00	42,00	0,00	0,00
в т.ч.: по трудови правоотношения	01-11	42,00	42,00	0,00	0,00	42,00	42,00	0,00	0,00
БРОЙ МЕСТА В СПЕЦИАЛИЗИРАНИ ИНСТИТУЦИИ ЗА ПРЕДОСТАВЯНЕ НА СОЦИАЛНИ УСЛУГИ	32-00	80,00	80,00	0,00	0,00	80,00	80,00	0,00	0,00
ЧИСЛЕНОСТ НА ПЕРС. НА МИН.РАБОТНА ЗАПЛАТА - БРОЙ	87-00	19,00	19,00	0,00	0,00	19,00	19,00	0,00	0,00
ГРУПА ПРОГРАМИ, ДЕЙНОСТИ И СЛУЖБИ ПО СОЦИАЛНОТО ОСИГУРЯВАНЕ, ПОДПОМАГАНЕ И ЗАЕТОСТТА									
ДЕЙНОСТ 541 ДОМОВЕ ЗА ВЪЗРАСТНИ ХОРА С УВРЕЖДАНИЯ									
НАТУРАЛНИ ПОКАЗАТЕЛИ:									
Щатни бройки	01-00	42,00	42,00	0,00	0,00	42,00	42,00	0,00	0,00
в т.ч.: по трудови правоотношения	01-11	42,00	42,00			42,00	42,00		
по служебни правоотношения	01-12	0,00				0,00			
БРОЙ МЕСТА В СПЕЦИАЛИЗИРАНИ ИНСТИТУЦИИ ЗА ПРЕДОСТАВЯНЕ НА СОЦИАЛНИ УСЛУГИ	32-00	80,00	80,00			80,00	80,00		
ЧИСЛЕНОСТ НА ПЕРС. НА МИН.РАБОТНА ЗАПЛАТА - БРОЙ	87-00	19,00	19,00			19,00	19,00		



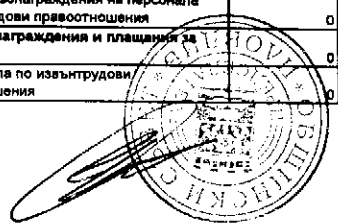
ОБЩИНА ПЛОВДИВ

БЮДЖЕТ 2020 ГОДИНА
РАЗХОДИ

КОМПЛЕКС ЗА СОЦИАЛНИ УСЛУГИ "КНЯГИНЯ МАРИЯ - ЛУИЗА"

/в лева/

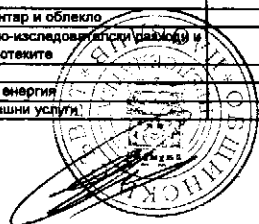
§§	НАИМЕНОВАНИЕ НА ФУНКЦИИ, ДЕЙНОСТИ И ПАРАГРАФИ КОМПЛЕКС ЗА СОЦИАЛНИ УСЛУГИ "КНЯГИНЯ МАРИЯ - ЛУИЗА"	Бюджет 2019 г. с преходен остатък от 2018 г.				Бюджет 2020 г. без преходен остатък				Разпределение на средствата от преходния остатък от 2019 г.				Бюджет 2020 г. с преходен остатък от 2019 г.			
		делегирани от държавата дейности	местни дейности	дофинансирани на ДДД	Общо	делегирани от държавата дейности	местни дейности	дофинансирани на ДДД	Общо	делегирани от държавата дейности	местни дейности	дофинансирани на ДДД	Общо	делегирани от държавата дейности	местни дейности	дофинансирани на ДДД	Общо
1	2	3	4	5	6	7	8	9	10	11	12	13	14	15	16	17	18
	РЕКАПИТУЛАЦИЯ	0	0	0	0	467 454	0	7 296	474 750	6 630	0	0	6 630	474 084	0	7 296	481 380
01 00	Заплати и възнаграждения за персонала, нает по трудови и служебни правоотношения	0	0	0	0	305 765	0	0	305 765	0	0	0	0	305 765	0	0	305 765
01 01	заплати и възнаграждения на персонала нает по трудови правоотношения	0	0	0	0	305 765	0	0	305 765	0	0	0	0	305 765	0	0	305 765
02 00	Други възнаграждения и плащания за персонала	0	0	0	0	17 505	0	0	17 505	0	0	0	0	17 505	0	0	17 505
02 02	за персонала по извънтрудови правоотношения	0	0	0	0	1 832	0	0	1 832	0	0	0	0	1 832	0	0	1 832
02 05	изплатени суми от СБКО, за облекло и други на персонала, с характер на възнаграждение	0	0	0	0	15 673	0	0	15 673	0	0	0	0	15 673	0	0	15 673
05 00	Задължителни осигурителни вноски от работодатели	0	0	0	0	60 267	0	0	60 267	0	0	0	0	60 267	0	0	60 267
05 51	осигурителни вноски от работодатели за Държавното обществено осигуряване (ДОО)	0	0	0	0	45 278	0	0	45 278	0	0	0	0	45 278	0	0	45 278
05 60	здравноосигурителни вноски от работодатели	0	0	0	0	14 989	0	0	14 989	0	0	0	0	14 989	0	0	14 989
10 00	Издръжка	0	0	0	0	67 957	0	7 296	75 253	5 464	0	0	5 464	73 421	0	7 296	80 717
10 11	храна	0	0	0	0	8 000	0	0	8 000	0	0	0	0	8 000	0	0	8 000
10 12	медикаменти	0	0	0	0	600	0	0	600	0	0	0	0	600	0	0	600
10 13	постелен инвентар и облекло	0	0	0	0	15 000	0	0	15 000	0	0	0	0	15 000	0	0	15 000
10 14	учебни и научно-изследователски разходи и книги за библиотеките	0	0	0	0	400	0	0	400	0	0	0	0	400	0	0	400
10 15	материали	0	0	0	0	3 030	0	0	3 030	0	0	0	0	3 030	0	0	3 030
10 16	вода, горива и енергия	0	0	0	0	22 000	0	0	22 000	5 464	0	0	5 464	27 464	0	0	27 464
10 20	разходи за външни услуги	0	0	0	0	18 727	0	7 296	26 023	0	0	0	0	18 727	0	7 296	26 023
10 51	командировки в страната	0	0	0	0	200	0	0	200	0	0	0	0	200	0	0	200
19 00	Платени данъци, такси и административни санкции	0	0	0	0	0	0	0	0	1 166	0	0	1 166	1 166	0	0	1 166
19 81	платени общински данъци, такси, наказателни лихви и административни санкции	0	0	0	0	0	0	0	0	1 166	0	0	1 166	1 166	0	0	1 166
42 00	Текущи трансфери, обезщетения и помощи за домакинствата	0	0	0	0	15 960	0	0	15 960	0	0	0	0	15 960	0	0	15 960
42 02	обезщетения и помощи по социалното подпомагане	0	0	0	0	15 960	0	0	15 960	0	0	0	0	15 960	0	0	15 960
	ВСИЧКО РАЗХОДИ	0	0	0	0	467 454	0	7 296	474 750	6 630	0	0	6 630	474 084	0	7 296	481 380
	ВСИЧКО РАЗХОДИ ПО БЮДЖЕТА	0	0	0	0	467 454	0	7 296	474 750	6 630	0	0	6 630	474 084	0	7 296	481 380
	V. ФУНКЦИЯ СОЦИАЛНО ОСИГУРЯВАНЕ ПОДПОМАГАНЕ И ГРИЖИ РЕКАПИТУЛАЦИЯ	0	0	0	0	467 454	0	7 296	474 750	6 630	0	0	6 630	474 084	0	7 296	481 380
01 00	Заплати и възнаграждения за персонала, нает по трудови и служебни правоотношения	0	0	0	0	305 765	0	0	305 765	0	0	0	0	305 765	0	0	305 765
01 01	заплати и възнаграждения на персонала нает по трудови правоотношения	0	0	0	0	305 765	0	0	305 765	0	0	0	0	305 765	0	0	305 765
02 00	Други възнаграждения и плащания за персонала	0	0	0	0	17 505	0	0	17 505	0	0	0	0	17 505	0	0	17 505
02 02	за персонала по извънтрудови правоотношения	0	0	0	0	1 832	0	0	1 832	0	0	0	0	1 832	0	0	1 832



285

/в лева/


№	НАИМЕНОВАНИЕ НА ФУНКЦИИ, ДЕЙНОСТИ И ПАРАГРАФИ КОМПЛЕКС ЗА СОЦИАЛНИ УСЛУГИ "КНЯГИНЯ МАРИЯ - ЛУИЗА"	Бюджет 2019 г. с преходен остатък от 2018 г.				Бюджет 2020 г. без преходен остатък				Разпределение на средствата от преходния остатък от 2019 г.				Бюджет 2020 г. с преходен остатък от 2019 г.			
		делегирани от държавата дейности	местни дейности	дофинансирани на ДДД	Общо	делегирани от държавата дейности	местни дейности	дофинансирани на ДДД	Общо	делегирани от държавата дейности	местни дейности	дофинансирани на ДДД	Общо	делегирани от държавата дейности	местни дейности	дофинансирани на ДДД	Общо
02 05	изплатени суми от СБКО, за облекло и други на персонала, с характер на възнаграждение	0	0	0	0	15 673	0	0	15 673	0	0	0	0	15 673	0	0	15 673
05 00	Задължителни осигурителни вноски от работодатели	0	0	0	0	60 267	0	0	60 267	0	0	0	0	60 267	0	0	60 267
05 51	осигурителни вноски от работодатели за Държавното обществено осигуряване (ДОО)	0	0	0	0	45 278	0	0	45 278	0	0	0	0	45 278	0	0	45 278
05 60	здравноосигурителни вноски от работодатели	0	0	0	0	14 989	0	0	14 989	0	0	0	0	14 989	0	0	14 989
10 00	Издръжка	0	0	0	0	67 957	0	7 296	75 253	5 464	0	0	5 464	73 421	0	7 296	80 717
10 11	храна	0	0	0	0	8 000	0	0	8 000	0	0	0	0	8 000	0	0	8 000
10 12	медикаменти	0	0	0	0	600	0	0	600	0	0	0	0	600	0	0	600
10 13	постелен инвентар и облекло	0	0	0	0	15 000	0	0	15 000	0	0	0	0	15 000	0	0	15 000
10 14	учебни и научно-изследователски разходи и книги за библиотеките	0	0	0	0	400	0	0	400	0	0	0	0	400	0	0	400
10 15	материали	0	0	0	0	3 030	0	0	3 030	0	0	0	0	3 030	0	0	3 030
10 16	вода, горива и енергия	0	0	0	0	22 000	0	0	22 000	5 464	0	0	5 464	27 464	0	0	27 464
10 20	разходи за външни услуги	0	0	0	0	18 727	0	7 296	26 023	0	0	0	0	18 727	0	7 296	26 023
10 51	командировки в страната	0	0	0	0	200	0	0	200	0	0	0	0	200	0	0	200
19 00	Платени данъци, такси и административни санкции	0	0	0	0	0	0	0	0	1 166	0	0	1 166	1 166	0	0	1 166
19 81	платени общински данъци, такси, наказателни лихви и административни санкции	0	0	0	0	0	0	0	0	1 166	0	0	1 166	1 166	0	0	1 166
42 00	Текущи трансфери, обезщетения и помощи за домакинствата	0	0	0	0	15 960	0	0	15 960	0	0	0	0	15 960	0	0	15 960
42 02	обезщетения и помощи по социалното подпомагане	0	0	0	0	15 960	0	0	15 960	0	0	0	0	15 960	0	0	15 960
	ВСИЧКО РАЗХОДИ	0	0	0	0	467 454	0	7 296	474 750	6 630	0	0	6 630	474 084	0	7 296	481 380
	ВСИЧКО РАЗХОДИ ПО БЮДЖЕТА	0	0	0	0	467 454	0	7 296	474 750	6 630	0	0	6 630	474 084	0	7 296	481 380
	<i>Д-ст 630 - Център за настаняване от семеен тип</i>	0	0	0	0	394 110	0	5 760	399 870	5 464	0	0	5 464	399 574	0	5 760	405 334
01 00	Заплати и възнаграждения за персонала, нает по трудови и служебни правоотношения	0	0	0	0	259 517	0	0	259 517	0	0	0	0	259 517	0	0	259 517
01 01	заплати и възнаграждения на персонала нает по трудови правоотношения	0	0	0	0	259 517	0	0	259 517	0	0	0	0	259 517	0	0	259 517
02 00	Други възнаграждения и плащания за персонала	0	0	0	0	15 118	0	0	15 118	0	0	0	0	15 118	0	0	15 118
02 02	за персонала по извънтрудови правоотношения	0	0	0	0	1 832	0	0	1 832	0	0	0	0	1 832	0	0	1 832
02 05	изплатени суми от СБКО, за облекло и други на персонала, с характер на възнаграждение	0	0	0	0	13 286	0	0	13 286	0	0	0	0	13 286	0	0	13 286
05 00	Задължителни осигурителни вноски от работодатели	0	0	0	0	51 148	0	0	51 148	0	0	0	0	51 148	0	0	51 148
05 51	осигурителни вноски от работодатели за Държавното обществено осигуряване (ДОО)	0	0	0	0	38 427	0	0	38 427	0	0	0	0	38 427	0	0	38 427
05 60	здравноосигурителни вноски от работодатели	0	0	0	0	12 721	0	0	12 721	0	0	0	0	12 721	0	0	12 721
10 00	Издръжка	0	0	0	0	55 727	0	5 760	61 487	5 464	0	0	5 464	61 191	0	5 760	66 951
10 11	храна	0	0	0	0	6 000	0	0	6 000	0	0	0	0	6 000	0	0	6 000
10 12	медикаменти	0	0	0	0	400	0	0	400	0	0	0	0	400	0	0	400
10 13	постелен инвентар и облекло	0	0	0	0	14 000	0	0	14 000	0	0	0	0	14 000	0	0	14 000
10 14	учебни и научно-изследователски разходи и книги за библиотеките	0	0	0	0	400	0	0	400	0	0	0	0	400	0	0	400
10 15	материали	0	0	0	0	2 000	0	0	2 000	0	0	0	0	2 000	0	0	2 000
10 16	вода, горива и енергия	0	0	0	0	18 000	0	0	18 000	5 464	0	0	5 464	23 464	0	0	23 464
10 20	разходи за външни услуги	0	0	0	0	14 727	0	5 760	20 487	0	0	0	0	14 727	0	5 760	20 487



286

/в лева/

35	НАИМЕНОВАНИЕ НА ФУНКЦИИ, ДЕЙНОСТИ И ПАРАГРАФИ КОМПЛЕКС ЗА СОЦИАЛНИ УСЛУГИ "КНИГИНА МАРИЯ - ЛУИЗА"	Бюджет 2019 г. с преходен остатък от 2018 г.				Бюджет 2020 г. без преходен остатък				Разпределение на средствата от преходния остатък от 2019 г.				Бюджет 2020 г. с преходен остатък от 2019 г.			
		делегирани от държавата дейности	местни дейности	дофинансирани на ДДД	Общо	делегирани от държавата дейности	местни дейности	дофинансирани на ДДД	Общо	делегирани от държавата дейности	местни дейности	дофинансирани на ДДД	Общо	делегирани от държавата дейности	местни дейности	дофинансирани на ДДД	Общо
10 51	командировки в страната				0				200								200
	Текущи трансфери, обезщетения и помощи за домакинствата	0	0	0	0				12 600	0	0	0	0	0	0	0	12 600
42 02	обезщетения и помощи по социалното подпомагане				0				12 600								12 600
	ВСИЧКО РАЗХОДИ	0	0	0	0			5 760	394 110	0	0	0	5 464	0	0	0	399 870
	ВСИЧКО РАЗХОДИ ПО БЮДЖЕТА	0	0	0	0			5 760	394 110	0	0	0	5 464	0	0	0	399 870
	<i>Д-ст 535 - Преходни жилища</i>	0	0	0	0			1 536	73 344	0	0	0	1 166	0	0	0	74 880
01 00	Заплати и възнаграждения за персонала, нает по трудови и служебни правоотношения	0	0	0	0			0	46 248	0	0	0	0	0	0	0	46 248
01 01	заплати и възнаграждения на персонала нает по трудови правоотношения				0				46 248								46 248
02 00	Други възнаграждения и плащания за персонала	0	0	0	0			0	2 387	0	0	0	0	0	0	0	2 387
02 05	изплатени суми от СБКО, за облекло и други на персонала, с характер на възнаграждение				0				2 387								2 387
05 00	Задължителни осигурителни вноски от работодатели	0	0	0	0			0	9 119	0	0	0	0	0	0	0	9 119
05 51	осигурителни вноски от работодатели за Държавното обществено осигуряване (ДОО)				0				6 851								6 851
05 60	здравноосигурителни вноски от работодатели				0				2 268								2 268
10 00	Издръжка	0	0	0	0			1 536	12 230	0	0	0	0	0	0	0	13 766
10 11	храна				0				2 000								2 000
10 12	медикаменти				0				200								200
10 13	постелен инвентар и облекло				0				1 000								1 000
10 15	материали				0				1 030								1 030
10 16	вода, горива и енергия				0				4 000								4 000
10 20	разходи за външни услуги				0			1 536	4 000								5 536
19 00	Платени данъци, такси и административни санкции	0	0	0	0			0	0				1 166	0	0	1 166	1 166
19 81	платени общински данъци, такси, наказателни лихви и административни санкции				0				0				1 166				1 166
42 00	Текущи трансфери, обезщетения и помощи за домакинствата	0	0	0	0			0	3 360	0	0	0	0	0	0	0	3 360
42 02	обезщетения и помощи по социалното подпомагане				0				3 360								3 360
	ВСИЧКО РАЗХОДИ	0	0	0	0			1 536	73 344	0	0	0	1 166	0	0	0	74 880
	ВСИЧКО РАЗХОДИ ПО БЮДЖЕТА	0	0	0	0			1 536	73 344	0	0	0	1 166	0	0	0	74 880



287

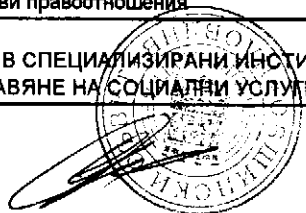
ОБЩИНА ПЛОВДИВ

БЮДЖЕТ 2020 ГОДИНА


НАТУРАЛНИ ПОКАЗАТЕЛИ

КОМПЛЕКС ЗА СОЦИАЛНИ УСЛУГИ "КНЯГИНЯ МАРИЯ-ЛУИЗА"


ПОКАЗАТЕЛИ ДОМ ЗА ДЕЦА ЛИШЕНИ ОТ РОДИТЕЛСКА ГРИЖА "КНЯГИНЯ МАРИЯ-ЛУИЗА"	§§	Общ годишен план на 01.01.2020г.	В това число			Общ годишен план към 31.12.2020г.	В това число		
			делегирани от държавата дейности	местни дейности	дофинансира не на ДДД		делегирани от държавата дейности	местни дейности	дофинансира не на ДДД
	99-99								
НАТУРАЛНИ ПОКАЗАТЕЛИ - РЕКАПИТУЛАЦИЯ									
Щатни бройки	01-00	26,00	26,00	0,00	0,00	26,00	26,00	0,00	0,00
в т.ч.: по трудови правоотношения	01-11	26,00	26,00	0,00	0,00	26,00	26,00	0,00	0,00
БРОЙ МЕСТА В СПЕЦИАЛИЗИРАНИ ИНСТИТУЦИИ ЗА ПРЕДОСТАВЯНЕ НА СОЦИАЛНИ УСЛУГИ	32-00	0,00	0,00	0,00	0,00	0,00	0,00	0,00	0,00
ЧИСЛЕНОСТ НА ПЕРС. НА МИН.РАБОТНА ЗАПЛАТА - БРОЙ	87-00	2,00	2,00	0,00	0,00	2,00	2,00	0,00	0,00
РАЗПРЕДЕЛЕНИЕ ПО ФУНКЦИИ									
ФУНКЦИЯ V СОЦИАЛНО ОСИГУРЯВАНЕ, ПОДПОМАГАНЕ И ГРИЖИ									
РЕКАПИТУЛАЦИЯ ЗА ФУНКЦИЯ СОЦИАЛНО ОСИГУРЯВАНЕ, ПОДПОМАГАНЕ И ГРИЖИ									
НАТУРАЛНИ ПОКАЗАТЕЛИ:									
Щатни бройки	01-00	26,00	26,00	0,00	0,00	26,00	26,00	0,00	0,00
в т.ч.: по трудови правоотношения	01-11	26,00	26,00	0,00	0,00	26,00	26,00	0,00	0,00
БРОЙ МЕСТА В СПЕЦИАЛИЗИРАНИ ИНСТИТУЦИИ ЗА ПРЕДОСТАВЯНЕ НА СОЦИАЛНИ УСЛУГИ	32-00	0,00	0,00	0,00	0,00	0,00	0,00	0,00	0,00



ПОКАЗАТЕЛИ ДОМ ЗА ДЕЦА ЛИШЕНИ ОТ РОДИТЕЛСКА ГРИЖА "КНЯГИНЯ МАРИЯ-ЛУИЗА"	§§	Общ годишен план на 01.01.2020г.	В това число			Общ годишен план към 31.12.2020г.	В това число		
			делегирани от държавата дейности	местни дейности	дофинансира не на ДДД		делегирани от държавата дейности	местни дейности	дофинансира не на ДДД
ЧИСЛЕНОСТ НА ПЕРС. НА МИН.РАБОТНА ЗАПЛАТА - БРОЙ	87-00	2,00	2,00	0,00	0,00	2,00	2,00	0,00	0,00
РЕКАПИТУЛАЦИЯ ЗА ГРУПА ПРОГРАМИ, ДЕЙНОСТИ И СЛУЖБИ ПО СОЦИАЛНОТО									
ОСИГУРЯВАНЕ, ПОДПОМАГАНЕ И ЗАЕТОСТТА									
НАТУРАЛНИ ПОКАЗАТЕЛИ:									
Щатни бройки	01-00	26,00	26,00	0,00	0,00	26,00	26,00	0,00	0,00
в т.ч.: по трудови правоотношения	01-11	26,00	26,00	0,00	0,00	26,00	26,00	0,00	0,00
БРОЙ МЕСТА В СПЕЦИАЛИЗИРАНИ ИНСТИТУЦИИ ЗА ПРЕДОСТАВЯНЕ НА СОЦИАЛНИ УСЛУГИ	32-00	0,00	0,00	0,00	0,00	0,00	0,00	0,00	0,00
ЧИСЛЕНОСТ НА ПЕРС. НА МИН.РАБОТНА ЗАПЛАТА - БРОЙ	87-00	2,00	2,00	0,00	0,00	2,00	2,00	0,00	0,00
ГРУПА ПРОГРАМИ, ДЕЙНОСТИ И СЛУЖБИ ПО СОЦИАЛНОТО ОСИГУРЯВАНЕ, ПОДПОМАГАНЕ И ЗАЕТОСТТА									
ДЕЙНОСТ 530 ЦЕНТРОВЕ ЗА НАСТАНЯВАНЕ ОТ СЕМЕЕН ТИП									
НАТУРАЛНИ ПОКАЗАТЕЛИ:									
Щатни бройки	01-00	22,00	22,00	0,00	0,00	22,00	22,00	0,00	0,00
в т.ч.: по трудови правоотношения	01-11	22,00	22,00			22,00	22,00		
по служебни правоотношения	01-12	0,00				0,00			
БРОЙ МЕСТА В СОЦ.УСЛУГИ, ПРЕДОСТАВЯНИ В ОБЩНОСТТА	31-00	30,00	30,00			30,00	30,00		
ЧИСЛЕНОСТ НА ПЕРС.НА МИН.РАБОТНА ЗАПЛАТА БРОЙ	87-00	2,00	2,00			2,00	2,00		
ДЕЙНОСТ 535 ПРЕХОДНИ ЖИЛИЩА									



ПОКАЗАТЕЛИ ДОМ ЗА ДЕЦА ЛИШЕНИ ОТ РОДИТЕЛСКА ГРИЖА "КНЯГИНЯ МАРИЯ-ЛУИЗА"	§§	Общ годишен план на 01.01.2020г.	в това число			Общ годишен план към 31.12.2020г.	в това число		
			делегирани от държавата дейности	местни дейности	дофинансира не на ДДД		делегирани от държавата дейности	местни дейности	дофинансира не на ДДД
НАТУРАЛНИ ПОКАЗАТЕЛИ:									
Щатни бройки	01-00	4,00	4,00	0,00	0,00	4,00	4,00	0,00	0,00
в т.ч.: по трудови правоотношения	01-11	4,00	4,00			4,00	4,00		
по служебни правоотношения	01-12	0,00				0,00			
БРОЙ МЕСТА В СОЦ.УСЛУГИ, ПРЕДОСТАВЯНИ В ОБЩНОСТТА	31-00	8,00	8,00			8,00	8,00		
ЧИСЛЕНОСТ НА ПЕРС.НА МИН.РАБОТНА ЗАПЛАТА БРОЙ	87-00	0,00				0,00			




ОБЩИНА ПЛОВДИВ

БЮДЖЕТ 2020 ГОДИНА
РАЗХОДИ

КОМПЛЕКС ЗА СОЦИАЛНИ УСЛУГИ "ОЛГА СКОБЕЛЕВА"


/в лева/

§§	НАИМЕНОВАНИЕ НА ФУНКЦИИ, ДЕЙНОСТИ И ПАРАГРАФИ КОМПЛЕКС ЗА СОЦИАЛНИ УСЛУГИ "ОЛГА СКОБЕЛЕВА"	Бюджет 2019 г. с преходен остатък от 2018 г.				Бюджет 2020 г. без преходен остатък				Разпределение на средствата от преходния остатък от 2019 г.				Бюджет 2020 г. с преходен остатък от 2019 г.			
		делегиран от държавата дейности	местни дейности	дофинанси ране на ДДД	Общо	делегиран от държавата дейности	местни дейности	дофинанси ране на ДДД	Общо	делегиран от държавата дейности	местни дейности	дофинанси ране на ДДД	Общо	делегиран от държавата дейности	местни дейности	дофинанси ране на ДДД	Общо
1	2	3	4	5	6	7	8	9	10	11	12	13	14	15	16	17	18
	РЕКАПИТУЛАЦИЯ	1 277 442	0	100 559	1 378 001	1 114 687	0	8 064	1 122 751	84 634	0	19 466	104 100	1 199 321	0	27 530	1 226 851
01 00	Заплати и възнаграждения за персонала, нает по трудови и служебни правоотношения	710 736	0	0	710 736	691 385	0	0	691 385	0	0	0	0	691 385	0	0	691 385
01 01	заплати и възнаграждения на персонала нает по трудови правоотношения	710 736	0	0	710 736	691 385	0	0	691 385	0	0	0	0	691 385	0	0	691 385
02 00	Други възнаграждения и плащания за персонала	84 276	0	0	84 276	63 010	0	0	63 010	19 252	0	0	19 252	82 262	0	0	82 262
02 01	за нещатен персонал нает по трудови правоотношения	16 800	0	0	16 800	17 568	0	0	17 568	0	0	0	0	17 568	0	0	17 568
02 02	за персонала по извънтрудови правоотношения	8 900	0	0	8 900	3 000	0	0	3 000	4 400	0	0	4 400	7 400	0	0	7 400
02 05	изплатени суми от СБКО, за облекло и други на персонала, с характер на възнаграждение	40 264	0	0	40 264	38 942	0	0	38 942	6 752	0	0	6 752	45 694	0	0	45 694
02 08	обезщетения за персонала, с характер на възнаграждение	18 312	0	0	18 312	3 500	0	0	3 500	8 100	0	0	8 100	11 600	0	0	11 600
05 00	Задължителни осигурителни вноски от работодатели	160 024	0	0	160 024	147 949	0	0	147 949	300	0	0	300	148 249	0	0	148 249
05 51	осигурителни вноски от работодатели за Държавното обществено осигуряване (ДОО)	113 967	0	0	113 967	106 248	0	0	106 248	0	0	0	0	106 248	0	0	106 248
05 52	осигурителни вноски от работодатели за Учителския пенсионен фонд (УчПФ)	9 200	0	0	9 200	6 529	0	0	6 529	300	0	0	300	6 829	0	0	6 829
05 60	здравноосигурителни вноски от работодатели	38 857	0	0	38 857	35 172	0	0	35 172	0	0	0	0	35 172	0	0	35 172
10 00	Издръжка	277 084	0	10 257	287 341	188 053	0	8 064	196 117	50 882	0	12 420	63 302	238 935	0	20 484	259 419
10 11	храна	57 500	0	4 750	62 250	41 000	0	0	41 000	2 500	0	5 268	7 768	43 500	0	5 268	48 768
10 12	медикаменти	2 700	0	0	2 700	1 600	0	0	1 600	1 000	0	0	1 000	2 600	0	0	2 600
10 13	постелен инвентар и облекло	5 700	0	187	5 887	3 200	0	0	3 200	0	0	0	0	3 200	0	0	3 200
10 14	учебни и научно-изследователски разходи и книги за библиотеките	250	0	0	250	0	0	0	0	0	0	0	0	0	0	0	0
10 15	материали	27 154	0	921	28 075	23 000	0	0	23 000	6 080	0	321	6 381	29 060	0	321	29 381
10 16	вода, горива и енергия	104 274	0	0	104 274	71 173	0	0	71 173	1 800	0	0	1 800	72 973	0	0	72 973
10 20	разходи за външни услуги	77 722	0	4 399	82 121	44 915	0	8 064	52 979	19 255	0	6 831	26 086	64 170	0	14 895	79 065
10 30	текущ ремонт	0	0	0	0	2 565	0	0	2 565	20 000	0	0	20 000	22 565	0	0	22 565
10 51	командировки в страната	1 370	0	0	1 370	400	0	0	400	267	0	0	267	667	0	0	667
10 62	разходи за застраховки	414	0	0	414	200	0	0	200	0	0	0	0	200	0	0	200
19 00	Платени данъци, такси и административни санкции	7 282	0	0	7 282	6 650	0	0	6 650	700	0	0	700	7 350	0	0	7 350
19 01	платени държавни данъци, такси, наказателни лихви и административни санкции	297	0	0	297	250	0	0	250	100	0	0	100	350	0	0	350
19 81	платени общински данъци, такси, наказателни лихви и административни санкции	6 985	0	0	6 985	6 400	0	0	6 400	600	0	0	600	7 000	0	0	7 000



291

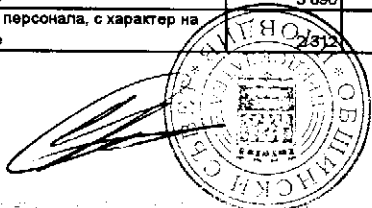
№№	НАИМЕНОВАНИЕ НА ФУНКЦИИ, ДЕЙНОСТИ И ПАРАГРАФИ КОМПЛЕКС ЗА СОЦИАЛНИ УСЛУГИ "ОЛГА СКОБЕЛЕВА"	Бюджет 2019 г. с преходен остатък от 2018 г.				Бюджет 2020 г. без преходен остатък				Разпределение на средствата от преходния остатък от 2019 г.				Бюджет 2020 г. с преходен остатък от 2019 г.			
		делегирани от държавата дейности	местни дейности	дофинансирани на ДДД	Общо	делегирани от държавата дейности	местни дейности	дофинансирани на ДДД	Общо	делегирани от държавата дейности	местни дейности	дофинансирани на ДДД	Общо	делегирани от държавата дейности	местни дейности	дофинансирани на ДДД	Общо
1	2	3	4	5	6	7	8	9	10	11	12	13	14	15	16	17	18
42 00	Такущи трансфери, обезщетения и помощи за домакинствата	26 040	0	0	26 040	17 640	0	0	17 640	0	0	0	0	17 640	0	0	17 640
42 02	обезщетения и помощи по социалното подпомагане	26 040	0	0	26 040	17 640	0	0	17 640	0	0	0	0	17 640	0	0	17 640
	ВСИЧКО РАЗХОДИ	1 265 442	0	10 257	1 275 699	1 114 687	0	8 064	1 122 751	71 134	0	12 420	83 554	1 185 821	0	20 484	1 206 305
51 00	Основен ремонт на дълготрайни материални активи	8 500	0	0	8 500	0	0	0	0	1 500	0	0	1 500	1 500	0	0	1 500
52 00	Придобиване на дълготрайни материални активи	2 500	0	90 302	92 802	0	0	0	0	12 000	0	7 046	19 046	12 000	0	7 046	19 046
52 01	придобиване на компютри и хардуер	0	0	0	0	0	0	0	0	7 000	0	0	7 000	7 000	0	0	7 000
52 02	придобиване на сгради	2 500	0	0	2 500	0	0	0	0	2 500	0	7 046	9 546	2 500	0	7 046	9 546
52 03	придобиване на друго оборудване, машини и съоръжения	0	0	90 302	90 302	0	0	0	0	2 500	0	0	2 500	2 500	0	0	2 500
53 00	Придобиване на нематериални дълготрайни активи	1 000	0	0	1 000	0	0	0	0	0	0	0	0	0	0	0	0
53 01	придобиване на програмни продукти и лицензи за програмни продукти	1 000	0	0	1 000	0	0	0	0	0	0	0	0	0	0	0	0
	ВСИЧКО КАПИТАЛОВИ РАЗХОДИ	12 000	0	90 302	102 302	0	0	0	0	13 500	0	7 046	20 546	13 500	0	7 046	20 546
	ВСИЧКО РАЗХОДИ ПО БЮДЖЕТА	1 277 442	0	100 559	1 378 001	1 114 687	0	8 064	1 122 751	84 634	0	19 466	104 100	1 199 321	0	27 530	1 226 851
	V. ФУНКЦИЯ СОЦИАЛНО ОСИГУРЯВАНЕ ПОДПОМАГАНЕ И ГРИЖИ РЕКАПИТУЛАЦИЯ	1 277 442	0	100 559	1 378 001	1 114 687	0	8 064	1 122 751	84 634	0	19 466	104 100	1 199 321	0	27 530	1 226 851
01 00	Заплати и възнаграждения за персонала, нает по трудови и служебни правоотношения	710 736	0	0	710 736	691 385	0	0	691 385	0	0	0	0	691 385	0	0	691 385
01 01	заплати и възнаграждения на персонала нает по трудови правоотношения	710 736	0	0	710 736	691 385	0	0	691 385	0	0	0	0	691 385	0	0	691 385
02 00	Други възнаграждения и плащания за персонала	84 276	0	0	84 276	63 010	0	0	63 010	19 252	0	0	19 252	82 262	0	0	82 262
02 01	за нещатен персонал нает по трудови правоотношения	16 800	0	0	16 800	17 568	0	0	17 568	0	0	0	0	17 568	0	0	17 568
02 02	за персонала по извънтрудови правоотношения	8 900	0	0	8 900	3 000	0	0	3 000	4 400	0	0	4 400	7 400	0	0	7 400
02 05	изплатени суми от СБКО, за облекло и други на персонала, с характер на възнаграждение	40 264	0	0	40 264	38 942	0	0	38 942	6 752	0	0	6 752	45 694	0	0	45 694
02 08	обезщетения за персонала, с характер на възнаграждение	18 312	0	0	18 312	3 500	0	0	3 500	8 100	0	0	8 100	11 600	0	0	11 600
05 00	Задължителни осигурителни вноски от работодатели	160 024	0	0	160 024	147 949	0	0	147 949	300	0	0	300	148 249	0	0	148 249
05 51	осигурителни вноски от работодатели за Държавното обществено осигуряване (ДОО)	113 967	0	0	113 967	106 248	0	0	106 248	0	0	0	0	106 248	0	0	106 248
05 52	осигурителни вноски от работодатели за Учителския пенсионен фонд (УчПФ)	9 200	0	0	9 200	6 529	0	0	6 529	300	0	0	300	6 829	0	0	6 829
05 60	здрaвноосигурителни вноски от работодатели	36 857	0	0	36 857	35 172	0	0	35 172	0	0	0	0	35 172	0	0	35 172
10 00	Издръжка	277 084	0	10 257	287 341	188 053	0	8 064	196 117	50 882	0	12 420	63 302	238 935	0	20 484	259 419
10 11	храна	57 300	0	4 750	62 250	41 000	0	0	41 000	2 500	0	5 268	7 768	43 500	0	5 268	48 768
10 12	медикаменти	2 700	0	0	2 700	1 600	0	0	1 600	1 000	0	0	1 000	2 600	0	0	2 600



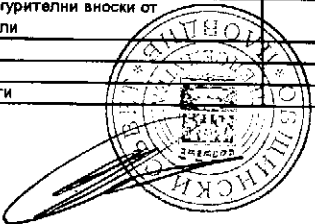
292

/в лева/

№	НАИМЕНОВАНИЕ НА ФУНКЦИИ, ДЕЙНОСТИ И ПАРАГРАФИ КОМПЛЕКС ЗА СОЦИАЛНИ УСЛУГИ "ОЛГА СКОБЕЛЕВА"	Бюджет 2019 г. с преходен остатък от 2018 г.				Бюджет 2020 г. без преходен остатък				Разпределение на средствата от преходния остатък от 2019 г.				Бюджет 2020 г. с преходен остатък от 2019 г.			
		делегиран от държавата дейности	местни дейности	дофинансирани на ДДД	Общо	делегиран от държавата дейности	местни дейности	дофинансирани на ДДД	Общо	делегиран от държавата дейности	местни дейности	дофинансирани на ДДД	Общо	делегиран от държавата дейности	местни дейности	дофинансирани на ДДД	Общо
1	2	3	4	5	6	7	8	9	10	11	12	13	14	15	16	17	18
10 13	постелен инвентар и облекло	5 700	0	187	5 887	3 200	0	0	3 200	0	0	0	0	3 200	0	0	3 200
	учебни и научно-изследователски разходи и																
10 14	книги за библиотеките	250	0	0	250	0	0	0	0	0	0	0	0	0	0	0	0
10 15	материали	27 154	0	921	28 075	23 000	0	0	23 000	6 080	0	321	6 381	29 080	0	321	29 381
10 16	вода, горива и енергия	104 274	0	0	104 274	71 173	0	0	71 173	1 800	0	0	1 800	72 973	0	0	72 973
10 20	разходи за външни услуги	77 722	0	4 399	82 121	44 915	0	8 064	52 979	19 255	0	6 831	26 086	64 170	0	14 895	79 065
10 30	текущ ремонт	0	0	0	0	2 565	0	0	2 565	20 000	0	0	20 000	22 565	0	0	22 565
10 51	командировки в страната	1 370	0	0	1 370	400	0	0	400	267	0	0	267	667	0	0	667
10 62	разходи за застраховки	414	0	0	414	200	0	0	200	0	0	0	0	200	0	0	200
	Платени данъци, такси и административни санкции	7 282	0	0	7 282	6 650	0	0	6 650	700	0	0	700	7 350	0	0	7 350
	платени държавни данъци, такси, наказателни лихви и административни санкции	297	0	0	297	250	0	0	250	100	0	0	100	350	0	0	350
19 01	платени общински данъци, такси, наказателни лихви и административни санкции	6 985	0	0	6 985	6 400	0	0	6 400	600	0	0	600	7 000	0	0	7 000
42 00	Текущи трансфери, обезщетения и помощи за домакинствата	26 040	0	0	26 040	17 640	0	0	17 640	0	0	0	0	17 640	0	0	17 640
	обезщетения и помощи по социалното подпомагане	26 040	0	0	26 040	17 640	0	0	17 640	0	0	0	0	17 640	0	0	17 640
42 02	ВСИЧКО РАЗХОДИ	1 265 442	0	10 257	1 275 699	1 114 687	0	8 064	1 122 751	71 134	0	12 420	83 554	1 185 821	0	20 484	1 206 305
	Основен ремонт на дълготрайни материални активи	8 500	0	0	8 500	0	0	0	0	1 500	0	0	1 500	1 500	0	0	1 500
51 00	Придобиване на дълготрайни материални активи	2 500	0	90 302	92 802	0	0	0	0	12 000	0	7 046	19 046	12 000	0	7 046	19 046
52 01	придобиване на компютри и хардуер	0	0	0	0	0	0	0	0	7 000	0	0	7 000	7 000	0	0	7 000
52 02	придобиване на сгради	2 500	0	0	2 500	0	0	0	0	2 500	0	7 046	9 546	2 500	0	7 046	9 546
	придобиване на друго оборудване, машини и съоръжения	0	0	90 302	90 302	0	0	0	0	2 500	0	0	2 500	2 500	0	0	2 500
52 03	Придобиване на нематериални дълготрайни активи	1 000	0	0	1 000	0	0	0	0	0	0	0	0	0	0	0	0
53 00	придобиване на програмни продукти и лицензи за програмни продукти	1 000	0	0	1 000	0	0	0	0	0	0	0	0	0	0	0	0
53 01	лицензи за програмни продукти	1 000	0	0	1 000	0	0	0	0	0	0	0	0	0	0	0	0
	ВСИЧКО КАПИТАЛОВИ РАЗХОДИ	12 000	0	90 302	102 302	0	0	0	0	13 500	0	7 046	20 546	13 500	0	7 046	20 546
	ВСИЧКО РАЗХОДИ ПО БЮДЖЕТА	1 277 442	0	100 559	1 378 001	1 114 687	0	8 064	1 122 751	84 634	0	19 466	104 100	1 199 321	0	27 530	1 226 851
	Д-ст 529 - Кризисен център	108 812	0	921	109 733	119 890	0	1 920	121 810	5 931	0	1 860	7 791	125 821	0	3 780	129 601
01 00	Заплати и възнаграждения за персонала, нает по трудови и служебни правоотношения	66 752	0	0	66 752	76 852	0	0	76 852	0	0	0	0	76 852	0	0	76 852
01 01	заплати и възнаграждения на персонала нает по трудови правоотношения	66 752	0	0	66 752	76 852	0	0	76 852	0	0	0	0	76 852	0	0	76 852
02 00	Други възнаграждения и плащания за персонала	6 002	0	0	6 002	4 706	0	0	4 706	4 700	0	0	4 700	9 406	0	0	9 406
02 05	изплатени суми от СБКО, за облекло и други на персонала, с характер на възнаграждение	3 690	0	0	3 690	4 706	0	0	4 706	400	0	0	400	5 106	0	0	5 106
02 08	обезщетения за персонала, с характер на възнаграждение	0	0	0	0	0	0	0	0	0	0	0	0	0	0	0	0
					2 312				0	4 300			4 300	4 300	0	0	4 300



№	НАИМЕНОВАНИЕ НА ФУНКЦИИ, ДЕЙНОСТИ И ПАРАГРАФИ КОМПЛЕКС ЗА СОЦИАЛНИ УСЛУГИ "ОЛГА СКОБЕЛЕВА"	Бюджет 2019 г. с преходен остатък от 2018 г.				Бюджет 2020 г. без преходен остатък				Разпределение на средствата от преходния остатък от 2019 г.				Бюджет 2020 г. с преходен остатък от 2019 г.			
		делегирани от държавата дейности	местни дейности	дофинансиране на ДДД	Общо	делегирани от държавата дейности	местни дейности	дофинансиране на ДДД	Общо	делегирани от държавата дейности	местни дейности	дофинансиране на ДДД	Общо	делегирани от държавата дейности	местни дейности	дофинансиране на ДДД	Общо
1	2	3	4	5	6	7	8	9	10	11	12	13	14	15	16	17	18
05 00	Задължителни осигурителни вноски от работодатели	14 909	0	0	14 909	17 295	0	0	17 295	0	0	0	0	17 295	0	0	17 295
05 51	осигурителни вноски от работодатели за Държавното обществено осигуряване (ДОО)	9 924			9 924	11 491			11 491				0	11 491	0	0	11 491
05 52	осигурителни вноски от работодатели за Учителския пенсионен фонд (УчПФ)	1 700			1 700	2 000			2 000				0	2 000	0	0	2 000
05 60	здравноосигурителни вноски от работодатели	3 285			3 285	3 804			3 804				0	3 804	0	0	3 804
10 00	Издръжка	16 949	0	921	17 870	16 837	0	1 920	18 757	1 231	0	1 860	3 091	18 068	0	3 780	21 848
10 11	храна	5 000		200	5 200	5 000			5 000			200	200	5 000	0	200	5 200
10 12	медикаменти	500			500	300			300				0	300	0	0	300
10 13	постепен инвентар и облекло	100			100				0				0	0	0	0	0
10 15	материали	1 000		321	1 321	1 000			1 000			321	321	1 000	0	321	1 321
10 16	вода, горива и енергия	8 229			8 229	7 437			7 437	800			800	8 237	0	0	8 237
10 20	разходи за външни услуги	2 000		400	2 400	3 000		1 920	4 920	431		1 339	1 770	3 431	0	3 259	6 690
10 51	командировки в страната	120			120	100			100				0	100	0	0	100
42 00	Текущи трансфери, обезщетения и помощи за домакинствата	4 200	0	0	4 200	4 200	0	0	4 200	0	0	0	0	4 200	0	0	4 200
42 02	обезщетения и помощи по социалното подпомагане	4 200			4 200	4 200			4 200				0	4 200	0	0	4 200
	ВСИЧКО РАЗХОДИ	108 812	0	921	109 733	119 890	0	1 920	121 810	5 931	0	1 860	7 791	125 821	0	3 780	129 601
	ВСИЧКО РАЗХОДИ ПО БЮДЖЕТА	108 812	0	921	109 733	119 890	0	1 920	121 810	5 931	0	1 860	7 791	125 821	0	3 780	129 601
	<i>Д-ст 530 - Център за настаняване от семеен тип</i>	<i>325 439</i>	<i>0</i>	<i>7 150</i>	<i>332 589</i>	<i>345 698</i>	<i>0</i>	<i>4 608</i>	<i>350 306</i>	<i>17 409</i>	<i>0</i>	<i>15 064</i>	<i>32 473</i>	<i>363 107</i>	<i>0</i>	<i>19 672</i>	<i>382 779</i>
01 00	Заплати и възнаграждения за персонала, нает по трудови и служебни правоотношения	183 548	0	0	183 548	228 324	0	0	228 324	0	0	0	0	228 324	0	0	228 324
01 01	заплати и възнаграждения на персонала нает по трудови правоотношения	183 548			183 548	228 324			228 324				0	228 324	0	0	228 324
02 00	Други възнаграждения и плащания за персонала	20 907	0	0	20 907	13 250	0	0	13 250	5 800	0	0	5 800	19 050	0	0	19 050
02 02	за персонала по извънтрудови правоотношения	1 500			1 500				0	1 500			1 500	1 500	0	0	1 500
02 05	изплатени суми от СБКО, за облекло и други на персонала, с характер на възнаграждение	9 407			9 407	13 250			13 250	2 500			2 500	15 750	0	0	15 750
02 08	обезщетения за персонала, с характер на възнаграждение	10 000			10 000				0	1 800			1 800	1 800	0	0	1 800
05 00	Задължителни осигурителни вноски от работодатели	39 589	0	0	39 589	47 031	0	0	47 031	0	0	0	0	47 031	0	0	47 031
05 51	осигурителни вноски от работодатели за Държавното обществено осигуряване (ДОО)	28 992			28 992	34 035			34 035				0	34 035	0	0	34 035
05 52	осигурителни вноски от работодатели за Учителския пенсионен фонд (УчПФ)	1 800			1 800	1 729			1 729				0	1 729	0	0	1 729
05 60	здравноосигурителни вноски от работодатели	8 997			8 997	11 267			11 267				0	11 267	0	0	11 267
10 00	Издръжка	67 068	0	7 150	74 218	46 113	0	4 608	50 721	7 209	0	8 018	15 227	53 322	0	12 626	65 948
10 11	храна	17 500		4 550	22 050	15 000			15 000	500		4 568	5 068	15 500	0	4 568	20 068
10 12	медикаменти	700			700	1 100			1 100	1 000			1 000	2 100	0	0	2 100



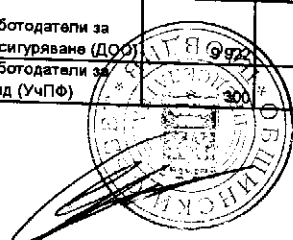
294

§§	НАИМЕНОВАНИЕ НА ФУНКЦИИ, ДЕЙНОСТИ И ПАРАГРАФИ КОМПЛЕКС ЗА СОЦИАЛНИ УСЛУГИ "ОЛГА СКОБЕЛЕВА"	Бюджет 2019 г. с преходен остатък от 2018 г.				Бюджет 2020 г. без преходен остатък				Разпределение на средствата от преходния остатък от 2019 г.				Бюджет 2020 г. с преходен остатък от 2019 г.			
		делегирани от Държавата дейности	местни дейности	дофинанси ране на ДДД	Общо	делегирани от Държавата дейности	местни дейности	дофинанси ране на ДДД	Общо	делегирани от Държавата дейности	местни дейности	дофинанси ране на ДДД	Общо	делегирани от Държавата дейности	местни дейности	дофинанси ране на ДДД	Общо
		3	4	5	6	7	8	9	10	11	12	13	14	15	16	17	18
10 13	постелен инвентар и облекло	3 100			3 100	2 000			2 000								
10 15	материали	7 500		600	8 100	6 000			6 000			0	2 000	0		2 000	
10 16	вода, горива и енергия	19 096			19 096	11 813			6 000	1 195		1 195	7 195	0	0	7 195	
10 20	разходи за външни услуги	18 758			18 758	10 000			11 813			0	11 813	0	0	11 813	
10 51	командировки в страната	300		2 000	20 758	10 000		4 608	14 608	4 514		3 450	7 964	0	8 058	22 572	
10 62	разходи за застраховки	114			300	100			100				0	0	0	100	
	Платени данъци, такси и административни санкции	747	0	0	747	900	0	0	900	700	0	0	700	1 600	0	1 600	
19 00	платени държавни данъци, такси, наказателни лихви и административни санкции	97			97												
19 01	платени общински данъци, такси, наказателни лихви и административни санкции	650			650	900			900	600			600	1 500	0	1 500	
19 81	Текущи трансфери, обезщетения и помощи за домакинствата	10 080	0	0	10 080	10 080	0	0	10 080	0	0	0	10 080	0	0	10 080	
42 00	обезщетения и помощи по социалното подпомагане	10 080			10 080	10 080			10 080				0	0	0	10 080	
42 02	ВСИЧКО РАЗХОДИ	321 939	0	7 150	329 089	345 698	0	4 608	350 306	13 709	0	8 018	21 727	359 407	0	12 626	372 033
52 00	Придобиване на дълготрайни материални активи	2 500	0	0	2 500	0	0	0	0	3 700	0	7 046	10 746	3 700	0	7 046	10 746
52 01	придобиване на компютри и хардуер				0				0								
52 02	придобиване на сгради	2 500			2 500				1 200				1 200	1 200	0	0	1 200
53 00	Придобиване на нематериални дълготрайни активи	1 000	0	0	1 000	0	0	0	0	0	0	0	7 046	9 546	2 500	7 046	9 546
53 01	придобиване на програмни продукти и лицензи за програмни продукти	1 000			1 000				0				0	0	0	0	0
	ВСИЧКО КАПИТАЛОВИ РАЗХОДИ	3 500	0	0	3 500	0	0	0	0	3 700	0	7 046	10 746	3 700	0	7 046	10 746
	ВСИЧКО РАЗХОДИ ПО БЮДЖЕТА	325 439	0	7 150	332 589	345 698	0	4 608	350 306	17 409	0	15 064	32 473	363 107	0	19 672	382 779
	Д-ст 635 - Преходни жилища	77 694	0	0	77 694	73 344	0	1 536	74 880	6 112	0	1 784	7 896	79 456	0	3 320	82 776
01 00	Заплати и възнаграждения за персонала, нает по трудови и служебни правоотношения	40 392	0	0	40 392	45 152	0	0	45 152	0	0	0	45 152	0	0	45 152	
01 01	заплати и възнаграждения на персонала нает по трудови правоотношения	40 392			40 392	45 152			45 152								
02 00	Други възнаграждения и плащания за персонала	3 612	0	0	3 612	3 155	0	0	3 155	1 152	0	0	1 152	4 307	0	4 307	
02 02	за персонала по извънтрудови правоотношения	900			900				0	900			900	900	0	900	
02 05	изплатени суми от СБКО, за облекло и други на персонала, с характер на възнаграждение	2 112			2 112	3 155			3 155	252			252	3 407	0	3 407	
02 08	обезщетения за персонала, с характер на възнаграждение	600			600				0				0	0	0	0	
05 00	Задължителни осигурителни вноски от работодатели	9 370	0	0	9 370	9 062	0	0	9 062	0	0	0	9 062	0	0	9 062	
05 51	осигурителни вноски от работодатели за Държавното обществено осигуряване (ДОО)	6 788			6 788	6 808			6 808				0	6 808	0	6 808	



№	НАИМЕНОВАНИЕ НА ФУНКЦИИ, ДЕЙНОСТИ И ПАРАГРАФИ КОМПЛЕКС ЗА СОЦИАЛНИ УСЛУГИ "ОЛГА СКОБЕЛЕВА"	Бюджет 2019 г. с преходен остатък от 2018 г.				Бюджет 2020 г. без преходен остатък				Разпределение на средствата от преходния остатък от 2019 г.				Бюджет 2020 г. с преходен остатък от 2019 г.			
		делегирани от държавата дейности	местни дейности	дофинанси ране на ДДД	Общо	делегирани от държавата дейности	местни дейности	дофинанси ране на ДДД	Общо	делегирани от държавата дейности	местни дейности	дофинанси ране на ДДД	Общо	делегирани от държавата дейности	местни дейности	дофинанси ране на ДДД	Общо
1	2	3	4	5	6	7	8	9	10	11	12	13	14	15	16	17	18
05 52	осигурителни вноски от работодатели за Учителския пенсионен фонд (УЧПФ)	400			400				0				0	0	0	0	0
05 60	здравноосигурителни вноски от работодатели	2 182			2 182	2 254			2 254				0	0	0	0	0
10 00	Издръжка	20 640	0	0	20 640	12 115	0	1 536	13 651	3 460	0	1 784	5 244	15 575	0	3 320	18 895
10 11	храна	7 000			7 000	8 000			6 000	2 000		500	2 500	8 000	0	500	8 500
10 12	медикаменти	200			200	200			200				0	200	0	0	200
10 13	постелен инвентар и облекло	1 200			1 200								0	0	0	0	0
10 15	материали	2 340			2 340	1 000			1 000	400			0	0	0	0	0
10 16	вода, горива и енергия	5 000			5 000	3 000			3 000	500			400	1 400	0	0	1 400
10 20	разходи за външни услуги	4 900			4 900	1 915		1 536	3 451	560		1 284	1 844	2 475	0	2 820	5 295
19 00	Платени данъци, такси и административни санкции	320	0	0	320	500	0	0	500	0		0	0	500	0	0	500
19 81	платени общински данъци, такси, наказателни лихви и административни санкции	320			320	500			500				0	500	0	0	500
42 00	Текущи трансфери, обезщетения и помощи за домакинствата	3 360	0	0	3 360	3 360	0	0	3 360	0		0	0	3 360	0	0	3 360
42 02	обезщетения и помощи по социалното подпомагане	3 360			3 360	3 360			3 360				0	3 360	0	0	3 360
	ВСИЧКО РАЗХОДИ	77 694	0	0	77 694	73 344	0	1 536	74 880	4 612	0	1 784	6 396	77 956	0	3 320	81 276
51 00	Основен ремонт на дълготрайни материални активи				0				0	1 500			1 500	1 500	0	0	1 500
	ВСИЧКО КАПИТАЛОВИ РАЗХОДИ	0	0	0	0	0	0	0	0	1 500	0	0	1 500	1 500	0	0	1 500
	ВСИЧКО РАЗХОДИ ПО БЮДЖЕТА	77 694	0	0	77 694	73 344	0	1 536	74 880	6 112	0	1 784	7 896	79 456	0	3 320	82 776
	<i>Д-ст 546 - Домове за деца</i>	193 136	0	92 488	285 624	0	0	0	0	0	0	0	0	0	0	0	0
01 00	Заплати и възнаграждения за персонала, нает по трудови и служебни правоотношения	114 688	0	0	114 688	0	0	0	0	0	0	0	0	0	0	0	0
01 01	заплати и възнаграждения на персонала нает по трудови правоотношения	114 688			114 688				0				0	0	0	0	0
02 00	Други възнаграждения и плащания за персонала	10 191	0	0	10 191	0	0	0	0	0	0	0	0	0	0	0	0
02 02	за персонала по извънтрудови правоотношения	1 000			1 000				0				0	0	0	0	0
02 05	изплатени суми от СБКО, за облекло и други на персонала, с характер на възнаграждение	6 991			6 991				0				0	0	0	0	0
02 08	обезщетения за персонала, с характер на възнаграждение	2 200			2 200				0				0	0	0	0	0
05 00	Задължителни осигурителни вноски от работодатели	26 163	0	0	26 163	0	0	0	0	0	0	0	0	0	0	0	0
05 51	осигурителни вноски от работодатели за Държавното обществено осигуряване (ДОО)	17 836			17 836				0				0	0	0	0	0
05 52	осигурителни вноски от работодатели за Учителския пенсионен фонд (УЧПФ)	2 700			2 700				0				0	0	0	0	0
05 60	здравноосигурителни вноски от работодатели	5 627			5 627				0				0	0	0	0	0
10 00	Издръжка	31 579	0	2 186	33 765	0	0	0	0	0	0	0	0	0	0	0	0
10 11	храна	15 000			15 000				0				0	0	0	0	0

№№	НАИМЕНОВАНИЕ НА ФУНКЦИИ, ДЕЙНОСТИ И ПАРАГРАФИ КОМПЛЕКС ЗА СОЦИАЛНИ УСЛУГИ "ОЛГА СКОБЕЛЕВА"	Бюджет 2019 г. с преходен остатък от 2018 г.				Бюджет 2020 г. без преходен остатък				Разпределение на средствата от преходния остатък от 2019 г.				Бюджет 2020 г. с преходен остатък от 2019 г.			
		делегиран от държавата дейности	местни дейности	дофинансирани на ДДД	Общо	делегиран от държавата дейности	местни дейности	дофинансирани на ДДД	Общо	делегиран от държавата дейности	местни дейности	дофинансирани на ДДД	Общо	делегиран от държавата дейности	местни дейности	дофинансирани на ДДД	Общо
		3	4	5	6	7	8	9	10	11	12	13	14	15	16	17	18
10 12	медикаменти	1 100			1 100												
10 13	постелен инвентар и облекло	200		187	387				0				0	0	0	0	0
10 14	учебни и научно-изследователски разходи и книги за библиотеките								0				0	0	0	0	0
10 15	материали	250			250												
10 16	вода, горива и енергия	300			300				0				0	0	0	0	0
10 20	разходи за външни услуги	10 579			10 579				0				0	0	0	0	0
10 51	командировки в страната	4 000		1 999	5 999				0				0	0	0	0	0
19 00	Платени данъци, такси и административни санкции	150			150				0				0	0	0	0	0
19 01	платени държавни данъци, такси, наказателни лихви и административни санкции	2 115	0	0	2 115	0	0	0	0	0	0	0	0	0	0	0	0
19 01	платени общински данъци, такси, наказателни лихви и административни санкции	100			100								0	0	0	0	0
19 81	Текущи трансфери, обезщетения и помощи за домакинствата	2 015			2 015				0				0	0	0	0	0
42 00	обезщетения и помощи по социалното подпомагане	8 400	0	0	8 400	0	0	0	0	0	0	0	0	0	0	0	0
42 02	ВСИЧКО РАЗХОДИ	8 400			8 400												
52 00	Придобиване на дълготрайни материални активи	193 136	0	2 186	195 322	0	0	0	0	0	0	0	0	0	0	0	0
52 03	придобиване на друго оборудване, машини и съоръжения	0	0	90 302	90 302	0	0	0	0	0	0	0	0	0	0	0	0
	ВСИЧКО КАПИТАЛОВИ РАЗХОДИ	0		90 302	90 302				0				0	0	0	0	0
	ВСИЧКО РАЗХОДИ ПО БЮДЖЕТА	193 136	0	92 488	285 624	0	0	0	0	0	0	0	0	0	0	0	0
	Д-ст 650 - Центрове за социална рехабилитация и интеграция	89 864	0	0	89 864	87 475	0	0	87 475	7 117	0	758	7 875	94 592	0	758	95 350
01 00	Заплати и възнаграждения за персонала, нает по трудови и служебни правоотношения	61 710	0	0	61 710	68 947	0	0	68 947	0	0	0	68 947	0	0	68 947	0
01 01	заплати и възнаграждения на персонала нает по трудови правоотношения	61 710			61 710	68 947			68 947				68 947			68 947	
02 00	Други възнаграждения и плащания за персонала	6 351	0	0	6 351	2 068	0	0	2 068	2 000	0	0	4 068	0	0	4 068	0
02 02	за персонала по извънтрудови правоотношения	500			500				0				0	0	0	0	0
02 05	изплатени суми от СБКО, за облекло и други на персонала, с характер на възнаграждение	5 151			5 151	2 068			2 068	2 000			4 068			4 068	
02 08	обезщетения за персонала, с характер на възнаграждение	700			700				0				0	0	0	0	0
05 00	Задължителни осигурителни вноски от работодатели	13 242	0	0	13 242	14 387	0	0	14 387	300	0	0	14 687	0	0	14 687	0
05 51	осигурителни вноски от работодатели за Държавното обществено осигуряване (ДОО)				9 922	10 809			10 809				10 809			10 809	
05 52	Учителския пенсионен фонд (УчПФ)				300				0	300			300			300	




297

№§	НАИМЕНОВАНИЕ НА ФУНКЦИИ, ДЕЙНОСТИ И ПАРАГРАФИ КОМПЛЕКС ЗА СОЦИАЛНИ УСЛУГИ "ОЛГА СКОБЕЛЕВА"	Бюджет 2019 г. с преходен остатък от 2018 г.				Бюджет 2020 г. без преходен остатък				Разпределение на средствата от преходния остатък от 2019 г.				Бюджет 2020 г. с преходен остатък от 2019 г.			
		делегирани от държавата дейности	местни дейности	дофинанси ране на ДДД	Общо	делегирани от държавата дейности	местни дейности	дофинанси ране на ДДД	Общо	делегирани от държавата дейности	местни дейности	дофинанси ране на ДДД	Общо	делегирани от държавата дейности	местни дейности	дофинанси ране на ДДД	Общо
		3	4	5	6	7	8	9	10	11	12	13	14	15	16	17	18
05 60	здравноосигурителни вноски от работодатели	3 020			3 020	3 578			3 578								
10 00	Издръжка	8 561	0	0	8 561	2 073	0	0	2 073	4 817	0	758	5 575	3 578	0	0	3 578
10 13	постелен инвентар и облекло	100			100									6 890	0	0	758
10 15	материали	1 097			1 097				0				0	0	0	0	764
10 16	вода, горива и енергия	4 300			4 300	2 073			0	300			0	0	0	0	0
10 20	разходи за външни услуги	3 064			3 064				2 073	500			300	300	0	0	300
10 51	командировки в страната				0				0	3 750		758	4 508	3 750	0	758	4 508
	ВСИЧКО РАЗХОДИ	89 864	0	0	89 864	87 475	0	0	87 475	267	0	758	267	267	0	0	267
	ВСИЧКО РАЗХОДИ ПО БЮДЖЕТА	89 864	0	0	89 864	87 475	0	0	87 475	7 117	0	758	7 875	94 592	0	758	95 350
	<i>Д-ст 651 - Дневни центрове за лица с увреждания</i>	482 497	0	0	482 497	488 280	0	0	488 280	48 065	0	0	48 065	536 345	0	0	536 345
01 00	Заплати и възнаграждения за персонала, нает по трудови и служебни правоотношения	243 646	0	0	243 646	272 110	0	0	272 110	0	0	0	0	272 110	0	0	272 110
01 01	заплати и възнаграждения на персонала нает по трудови правоотношения	243 646			243 646	272 110			272 110					272 110			272 110
02 00	Други възнаграждения и плащания за персонала	37 213	0	0	37 213	39 831	0	0	39 831	5 600	0	0	5 600	45 431	0	0	45 431
02 01	за нещетен персонал нает по трудови правоотношения	16 800			16 800	17 568			17 568					17 568			17 568
02 02	за персонала по извънтрудови правоотношения	5 000			5 000	3 000			3 000	2 000			2 000	5 000	0	0	5 000
02 05	изплатени суми от СБКО, за облекло и други на персонала, с характер на възнаграждение	12 913			12 913	15 763			15 763	1 600			1 600	17 363	0	0	17 363
02 08	обезщетения за персонала, с характер на възнаграждение	2 500			2 500	3 500			3 500	2 000			2 000	5 500	0	0	5 500
05 00	Задължителни осигурителни вноски от работодатели	56 751	0	0	56 751	60 174	0	0	60 174	0	0	0	0	60 174	0	0	60 174
05 51	осигурителни вноски от работодатели за Държавното обществено осигуряване (ДОО)	40 505			40 505	43 105			43 105					43 105	0	0	43 105
05 52	Учителския пенсионен фонд (УЧПФ)	2 500			2 500	2 800			2 800					2 800	0	0	2 800
05 60	здравноосигурителни вноски от работодатели	13 746			13 746	14 269			14 269					14 269	0	0	14 269
10 00	Издръжка	132 287	0	0	132 287	110 915	0	0	110 915	34 165	0	0	34 165	145 080	0	0	145 080
10 11	храна	13 000			13 000	15 000			15 000					15 000	0	0	15 000
10 12	медикаменти	200			200									0	0	0	
10 13	постелен инвентар и облекло	1 000			1 000	1 200			1 200					0	0	0	
10 15	материали	14 917			14 917	15 000			15 000					1 200	0	0	1 200
10 16	вода, горива и енергия	57 070			57 070	46 850			46 850	4 165			4 165	19 165	0	0	19 165
10 20	разходи за външни услуги	45 000			45 000	30 000			30 000					46 850	0	0	46 850
10 30	текущ ремонт				0	2 565			2 565	10 000			10 000	40 000	0	0	40 000
10 51	командировки в страната	800			800	200			200	20 000			20 000	22 565	0	0	22 565
10 62	разходи за застраховки	300			300	100			100					200	0	0	200
19 00	Платени данъци, такси и административни санкции	100	0	0	100	4 100	0	0	4 100	0	0	0	0	100	0	0	100
						5 250	0	0	5 250	0	0	0	0	5 250	0	0	5 250



№	НАИМЕНОВАНИЕ НА ФУНКЦИИ, ДЕЙНОСТИ И ПАРАГРАФИ КОМПЛЕКС ЗА СОЦИАЛНИ УСЛУГИ "ОЛГА СКОБЕЛЕВА"	Бюджет 2019 г. с преходен остатък от 2018 г.				Бюджет 2020 г. без преходен остатък				Разпределение на средствата от преходния остатък от 2019 г.				Бюджет 2020 г. с преходен остатък от 2019 г.			
		делегирани от държавата дейности	местни дейности	дофинанси ране на ДДД	Общо	делегирани от държавата дейности	местни дейности	дофинанси ране на ДДД	Общо	делегирани от държавата дейности	местни дейности	дофинанси ране на ДДД	Общо	делегирани от държавата дейности	местни дейности	дофинанси ране на ДДД	Общо
		3	4	5	6	7	8	9	10	11	12	13	14	15	16	17	18
19 01	платени държавни данъци, такси, наказателни пихви и административни санкции	100			100				250				0	250	0		250
19 81	платени общински данъци, такси, наказателни пихви и административни санкции	4 000			4 000				5 000				0	5 000	0		5 000
	ВСИЧКО РАЗХОДИ	473 997	0	0	473 997	488 280	0	0	488 280	39 765	0	0	39 765	528 045	0	0	528 045
51 00	материални активи	8 500			8 500				0				0	0	0		0
	Придобиване на дълготрайни								0				0	0	0		0
52 00	материални активи	0	0	0	0	0	0	0	0	8 300	0	0	8 300	8 300	0	0	8 300
52 01	придобиване на компютри и хардуер								0	5 800			5 800	5 800			5 800
52 03	придобиване на друго оборудване, машини и съоръжения								0	2 500			2 500	2 500			2 500
	ВСИЧКО КАПИТАЛОВИ РАЗХОДИ	8 500	0	0	8 500	0	0	0	0	8 300	0	0	8 300	8 300	0	0	8 300
	ВСИЧКО РАЗХОДИ ПО БЮДЖЕТА	482 497	0	0	482 497	488 280	0	0	488 280	48 065	0	0	48 065	536 345	0	0	536 345




ОБЩИНА ПЛОВДИВ

БЮДЖЕТ 2020 ГОДИНА


НАТУРАЛНИ ПОКАЗАТЕЛИ

КОМПЛЕКС ЗА СОЦИАЛНИ УСЛУГИ "ОЛГА СКОБЕЛЕВА"

ПОКАЗАТЕЛИ КОМПЛЕКС ЗА СОЦИАЛНИ УСЛУГИ "ОЛГА СКОБЕЛЕВА"	§§	Общ годишен план на 01.01.2020г.	в това число			Общ годишен план към 31.12.2020г.	в това число		
			делегиран от държавата дейности	местни дейности	дофинансира не на ДДД		делегиран от държавата дейности	местни дейности	дофинансира не на ДДД
	99-99								
НАТУРАЛНИ ПОКАЗАТЕЛИ - РЕКАПИТУЛАЦИЯ									
Щатни бройки	01-00	63,50	63,50	0,00	0,00	63,50	63,50	0,00	0,00
в т.ч.: по трудови правоотношения	01-11	63,50	63,50	0,00	0,00	63,50	63,50	0,00	0,00
БРОЙ МЕСТА В СОЦ.УСЛУГИ, ПРЕДОСТАВЯНИ В ОБЩНОСТТА	31-00	127,00	127,00	0,00	0,00	127,00	127,00	0,00	0,00
БРОЙ МЕСТА В СПЕЦИАЛИЗИРАНИ ИНСТИТУЦИИ ЗА ПРЕДОСТАВЯНЕ НА СОЦИАЛНИ УСЛУГИ	32-00								
ЧИСЛЕНОСТ НА ПЕРС. НА МИН.РАБОТНА ЗАПЛАТА - БРОЙ	87-00	0,00	0,00	0,00	0,00	0,00	0,00	0,00	0,00
		5,50	5,50	0,00	0,00	5,50	5,50	0,00	0,00
РАЗПРЕДЕЛЕНИЕ ПО ФУНКЦИИ									
ФУНКЦИЯ V СОЦИАЛНО ОСИГУРЯВАНЕ, ПОДПОМАГАНЕ И ГРИЖИ									
РЕКАПИТУЛАЦИЯ ЗА ФУНКЦИЯ СОЦИАЛНО ОСИГУРЯВАНЕ, ПОДПОМАГАНЕ И ГРИЖИ									
НАТУРАЛНИ ПОКАЗАТЕЛИ:									
Щатни бройки	01-00	63,50	63,50	0,00	0,00	63,50	63,50	0,00	0,00
в т.ч.: по трудови правоотношения	01-11	63,50	63,50	0,00	0,00	63,50	63,50	0,00	0,00




ПОКАЗАТЕЛИ КОМПЛЕКС ЗА СОЦИАЛНИ УСЛУГИ "ОЛГА СКОБЕЛЕВА"	§§	Общ годишен план на 01.01.2020г.	В това число			Общ годишен план към 31.12.2020г.	В това число		
			делегиран от държавата дейности	местни дейности	дофинансира не на ДДД		делегиран от държавата дейности	местни дейности	дофинансира не на ДДД
БРОЙ МЕСТА В СОЦ.УСЛУГИ, ПРЕДОСТАВЯНИ В ОБЩНОСТТА	31-00	127,00	127,00	0,00	0,00	127,00	127,00	0,00	0,00
БРОЙ МЕСТА В СПЕЦИАЛИЗИРАНИ ИНСТИТУЦИИ ЗА ПРЕДОСТАВЯНЕ НА СОЦИАЛНИ УСЛУГИ	32-00	0,00	0,00	0,00	0,00	0,00	0,00	0,00	0,00
ЧИСЛЕНОСТ НА ПЕРС. НА МИН.РАБОТНА ЗАПЛАТА - БРОЙ	87-00	5,50	5,50	0,00	0,00	5,50	5,50	0,00	0,00
РЕКАПИТУЛАЦИЯ ЗА ГРУПА ПРОГРАМИ, ДЕЙНОСТИ И СЛУЖБИ ПО СОЦИАЛНОТО									
ОСИГУРЯВАНЕ, ПОДПОМАГАНЕ И ЗАЕТОСТТА									
НАТУРАЛНИ ПОКАЗАТЕЛИ:									
Щатни бройки	01-00	63,50	63,50	0,00	0,00	63,50	63,50	0,00	0,00
в т.ч.: по трудови правоотношения	01-11	63,50	63,50	0,00	0,00	63,50	63,50	0,00	0,00
БРОЙ МЕСТА В СОЦ.УСЛУГИ, ПРЕДОСТАВЯНИ В ОБЩНОСТТА	31-00	127,00	127,00	0,00	0,00	127,00	127,00	0,00	0,00
БРОЙ МЕСТА В СПЕЦИАЛИЗИРАНИ ИНСТИТУЦИИ ЗА ПРЕДОСТАВЯНЕ НА СОЦИАЛНИ УСЛУГИ	32-00	0,00	0,00	0,00	0,00	0,00	0,00	0,00	0,00
МЕСТА В ДСП- БРОЙ	40-00	0,00	0,00	0,00	0,00	0,00	0,00	0,00	0,00
СТИПЕНДИАНТИ-БРОЙ	69-00	0,00	0,00	0,00	0,00	0,00	0,00	0,00	0,00
ОБЩ БРОЙ ЛИЦА, НА КОИТО СЕ ИЗПЛАЩА ПРИСЪДЕНА ИЗДРЪЖКА	76-00	0,00	0,00	0,00	0,00	0,00	0,00	0,00	0,00
ЧИСЛЕНОСТ НА ПЕРС. НА МИН.РАБОТНА ЗАПЛАТА - БРОЙ	87-00	5,50	5,50	0,00	0,00	5,50	5,50	0,00	0,00
ГРУПА ПРОГРАМИ, ДЕЙНОСТИ И СЛУЖБИ ПО СОЦИАЛНОТО ОСИГУРЯВАНЕ, ПОДПОМАГАНЕ И ЗАЕТОСТТА									
ДЕЙНОСТ 529 КРИЗИСЕН ЦЕНТЪР									
НАТУРАЛНИ ПОКАЗАТЕЛИ:									



ПОКАЗАТЕЛИ КОМПЛЕКС ЗА СОЦИАЛНИ УСЛУГИ "ОЛГА СКОБЕЛЕВА"	§§	Общ годишен план на 01.01.2020г.	В това число			Общ годишен план към 31.12.2020г.	В това число		
			делегиран от държавата дейности	местни дейности	дофинансира не на ДДД		делегиран от държавата дейности	местни дейности	дофинансира не на ДДД
Щатни бройки									
в т.ч.: по трудови правоотношения	01-00	7,00	7,00	0,00	0,00	7,00	7,00	0,00	0,00
по служебни правоотношения	01-11	7,00	7,00			7,00	7,00		
	01-12	0,00				0,00			
БРОЙ МЕСТА В СОЦ.УСЛУГИ, ПРЕДОСТАВЯНИ В ОБЩНОСТТА	31-00	10,00	10,00			10,00	10,00		
ЧИСЛЕНОСТ НА ПЕРС.НА МИН.РАБОТНА ЗАПЛАТА- БРОЙ	87-00	1,00	1,00			1,00	1,00		
ДЕЙНОСТ 530 ЦЕНТРОВЕ ЗА НАСТАНЯВАНЕ ОТ СЕМЕЕН ТИП									
НАТУРАЛНИ ПОКАЗАТЕЛИ:									
Щатни бройки									
в т.ч.: по трудови правоотношения	01-00	20,00	20,00	0,00	0,00	20,00	20,00	0,00	0,00
по служебни правоотношения	01-11	20,00	20,00			20,00	20,00		
	01-12	0,00				0,00			
БРОЙ МЕСТА В СОЦ.УСЛУГИ, ПРЕДОСТАВЯНИ В ОБЩНОСТТА	31-00	24,00	24,00			24,00	24,00		
ЧИСЛЕНОСТ НА ПЕРС.НА МИН.РАБОТНА ЗАПЛАТА- БРОЙ	87-00	2,00	2,00			2,00	2,00		
ДЕЙНОСТ 535 ПРЕХОДНИ ЖИЛИЩА									
НАТУРАЛНИ ПОКАЗАТЕЛИ:									
Щатни бройки									
в т.ч.: по трудови правоотношения	01-00	4,50	4,50	0,00	0,00	4,50	4,50	0,00	0,00
по служебни правоотношения	01-11	4,50	4,50			4,50	4,50		
	01-12	0,00				0,00			
БРОЙ МЕСТА В СОЦ.УСЛУГИ, ПРЕДОСТАВЯНИ В ОБЩНОСТТА	31-00	8,00	8,00			8,00	8,00		
ЧИСЛЕНОСТ НА ПЕРС.НА МИН.РАБОТНА ЗАПЛАТА- БРОЙ	87-00	0,00				0,00			
ДЕЙНОСТ 546 ДОМОВЕ ЗА ДЕЦА									
НАТУРАЛНИ ПОКАЗАТЕЛИ:									
Щатни бройки									
	01-00	0,00	0,00	0,00	0,00	0,00	0,00	0,00	0,00



ПОКАЗАТЕЛИ КОМПЛЕКС ЗА СОЦИАЛНИ УСЛУГИ "ОЛГА СКОБЕЛЕВА"	§§	Общ годишен план на 01.01.2020г.	В това число			Общ годишен план към 31.12.2020г.	В това число		
			делегирани от държавата дейности	местни дейности	дофинансира не на ДДД		делегирани от държавата дейности	местни дейности	дофинансира не на ДДД
в т.ч.: по трудови правоотношения	01-11	0,00				0,00			
по служебни правоотношения	01-12	0,00				0,00			
БРОЙ МЕСТА В СПЕЦИАЛИЗИРАНИ ИНСТИТУЦИИ ЗА ПРЕДОСТАВЯНЕ НА СОЦИАЛНИ УСЛУГИ	32-00	0,00				0,00			
ЧИСЛЕНОСТ НА ПЕРС.НА МИН.РАБОТНА ЗАПЛАТА- БРОЙ	87-00	0,00				0,00			
ДЕЙНОСТ 550 ЦЕНТРОВЕ ЗА СОЦИАЛНА РЕХАБИЛИТАЦИЯ И ИНТЕГРАЦИЯ									
НАТУРАЛНИ ПОКАЗАТЕЛИ:									
Щатни бройки	01-00	7,00	7,00	0,00	0,00	7,00	7,00	0,00	0,00
в т.ч.: по трудови правоотношения	01-11	7,00	7,00			7,00	7,00		
по служебни правоотношения	01-12	0,00				0,00			
БРОЙ МЕСТА В СОЦ.УСЛУГИ, ПРЕДОСТАВЯНИ В ОБЩНОСТТА	31-00	25,00	25,00			25,00	25,00		
ЧИСЛЕНОСТ НА ПЕРС.НА МИН.РАБОТНА ЗАПЛАТА- БРОЙ	87-00	0,50	0,50			0,50	0,50		
ДЕЙНОСТ 551 ДНЕВНИ ЦЕНТРОВЕ ЗА ЛИЦА С УВРЕЖДАНИЯ									
НАТУРАЛНИ ПОКАЗАТЕЛИ:									
Щатни бройки	01-00	25,00	25,00	0,00	0,00	25,00	25,00	0,00	0,00
в т.ч.: по трудови правоотношения	01-11	25,00	25,00			25,00	25,00		
по служебни правоотношения	01-12	0,00				0,00			
БРОЙ МЕСТА В СОЦ.УСЛУГИ, ПРЕДОСТАВЯНИ В ОБЩНОСТТА	31-00	60,00	60,00			60,00	60,00		
ЧИСЛЕНОСТ НА ПЕРС.НА МИН.РАБОТНА ЗАПЛАТА- БРОЙ	87-00	2,00	2,00			2,00	2,00		



ОБЩИНА ПЛОВДИВ

БЮДЖЕТ 2020 ГОДИНА
РАЗХОДИ

ЗАЩИТЕНО ЖИЛИЩЕ ЗА ЛИЦА С УМСТВЕНА ИЗОСТАНАЛОСТ

/в лева/

№	НАИМЕНОВАНИЕ НА ФУНКЦИИ, ДЕЙНОСТИ И ПАРАГРАФИ ЗАЩИТЕНО ЖИЛИЩЕ ЗА ЛИЦА С УМСТВЕНА ИЗОСТАНАЛОСТ	Бюджет 2019 г. с преходен остатък от 2018 г.				Бюджет 2020 г. без преходен остатък				Разпределение на средствата от преходния остатък от 2019 г.				Бюджет 2020 г. с преходен остатък от 2019 г.			
		Делегирани от държавата дейности	местни дейности	дофинанси ране на ДДД	Общо	Делегирани от държавата дейности	местни дейности	дофинанси ране на ДДД	Общо	Делегирани от държавата дейности	местни дейности	дофинанси ране на ДДД	Общо	Делегирани от държавата дейности	местни дейности	дофинанси ране на ДДД	Общо
1	2	3	4	5	6	7	8	9	10	11	12	13	14	15	16	17	18
	РЕКАПИТУЛАЦИЯ	124 174	0	0	124 174	114 000	0	0	114 000	31 078	0	0	31 078	145 078	0	0	145 078
01 00	Заплати и възнаграждения за персонала, нает по трудови и служебни правоотношения	62 139	0	0	62 139	72 048	0	0	72 048	0	0	0	0	72 048	0	0	72 048
01 01	заплати и възнаграждения на персонала нает по трудови правоотношения	62 139	0	0	62 139	72 048	0	0	72 048	0	0	0	0	72 048	0	0	72 048
02 00	Други възнаграждения и плащания за персонала	11 164	0	0	11 164	6 061	0	0	6 061	3 500	0	0	3 500	9 561	0	0	9 561
02 05	изплатени суми от СБКО, за облекло и други на персонала, с характер на възнаграждение	5 064	0	0	5 064	6 061	0	0	6 061	0	0	0	0	6 061	0	0	6 061
02 08	обезщетения за персонала, с характер на възнаграждение	6 100	0	0	6 100	0	0	0	0	3 500	0	0	3 500	3 500	0	0	3 500
05 00	Задължителни осигурителни вноски от работодатели	14 011	0	0	14 011	14 712	0	0	14 712	0	0	0	0	14 712	0	0	14 712
05 51	осигурителни вноски от работодатели за Държавното обществено осигуряване (ДОО)	10 774	0	0	10 774	11 012	0	0	11 012	0	0	0	0	11 012	0	0	11 012
05 80	здрaвноосигурителни вноски от работодатели	3 237	0	0	3 237	3 700	0	0	3 700	0	0	0	0	3 700	0	0	3 700
10 00	Издръжка	25 650	0	0	25 650	21 179	0	0	21 179	26 178	0	0	26 178	47 357	0	0	47 357
10 11	храна	4 000	0	0	4 000	5 000	0	0	5 000	0	0	0	0	5 000	0	0	5 000
10 13	постелен инвентар и облекло	3 230	0	0	3 230	3 500	0	0	3 500	0	0	0	0	3 500	0	0	3 500
10 15	материали	3 500	0	0	3 500	1 284	0	0	1 284	0	0	0	0	1 284	0	0	1 284
10 16	вода, горива и енергия	7 588	0	0	7 588	8 000	0	0	8 000	0	0	0	0	8 000	0	0	8 000
10 20	разходи за външни услуги	3 000	0	0	3 000	3 000	0	0	3 000	0	0	0	0	3 000	0	0	3 000
10 30	текущ ремонт	4 334	0	0	4 334	0	0	0	0	26 178	0	0	26 178	26 178	0	0	26 178
10 51	командировки в страната	0	0	0	0	395	0	0	395	0	0	0	0	395	0	0	395
19 00	Платени данъци, такси и административни санкции	10	0	0	10	0	0	0	0	0	0	0	0	0	0	0	0
19 01	платени държавни данъци, такси, наказателни лихви и административни санкции	10	0	0	10	0	0	0	0	0	0	0	0	0	0	0	0
	ВСИЧКО РАЗХОДИ	112 974	0	0	112 974	114 000	0	0	114 000	29 678	0	0	29 678	143 678	0	0	143 678
52 00	Придобиване на дълготрайни материални активи	10 400	0	0	10 400	0	0	0	0	1 400	0	0	1 400	1 400	0	0	1 400
52 01	придобиване на компютри и хардуер	1 400	0	0	1 400	0	0	0	0	1 400	0	0	1 400	1 400	0	0	1 400
52 03	придобиване на друго оборудване, машини и съоръжения	2 400	0	0	2 400	0	0	0	0	0	0	0	0	0	0	0	0
52 05	придобиване на стопански инвентар	6 600	0	0	6 600	0	0	0	0	0	0	0	0	0	0	0	0
53 00	Придобиване на нематериални дълготрайни активи	800	0	0	800	0	0	0	0	0	0	0	0	0	0	0	0
53 01	придобиване на програмни продукти и лицензи за програмни продукти	800	0	0	800	0	0	0	0	0	0	0	0	0	0	0	0
	ВСИЧКО КАПИТАЛОВИ РАЗХОДИ	11 200	0	0	11 200	0	0	0	0	1 400	0	0	1 400	1 400	0	0	1 400
	ВСИЧКО РАЗХОДИ ПО БЮДЖЕТА	124 174	0	0	124 174	114 000	0	0	114 000	31 078	0	0	31 078	145 078	0	0	145 078

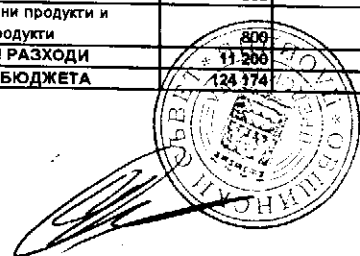


/в лева/

№	НАИМЕНОВАНИЕ НА ФУНКЦИИ, ДЕЙНОСТИ И ПАРАГРАФИ ЗАЩИТЕНО ЖИЛИЩЕ ЗА ЛИЦА С УМСТВЕНА ИЗОСТАНАЛОСТ	Бюджет 2019 г. с преходен остатък от 2018 г.				Бюджет 2020 г. без преходен остатък				Разпределение на средствата от преходния остатък от 2019 г.				Бюджет 2020 г. с преходен остатък от 2019 г.			
		делегирани от държавата дейности	местни дейности	дофинансирани на ДДД	Общо	делегирани от държавата дейности	местни дейности	дофинансирани на ДДД	Общо	делегирани от държавата дейности	местни дейности	дофинансирани на ДДД	Общо	делегирани от държавата дейности	местни дейности	дофинансирани на ДДД	Общо
1	2	3	4	5	6	7	8	9	10	11	12	13	14	15	16	17	18
	V. ФУНКЦИЯ СОЦИАЛНО ОСИГУРЯВАНЕ ПОДПОМАГАНЕ И ГРИЖИ РЕКАПИТУЛАЦИЯ	124 174	0	0	124 174	114 000	0	0	114 000	31 078	0	0	31 078	145 078	0	0	145 078
01 00	Залати и възнаграждения за персонала, нает по трудови и служебни правоотношения	62 139	0	0	62 139	72 048	0	0	72 048	0	0	0	0	72 048	0	0	72 048
01 01	залати и възнаграждения на персонала нает по трудови правоотношения	62 139	0	0	62 139	72 048	0	0	72 048	0	0	0	0	72 048	0	0	72 048
02 00	Други възнаграждения и плащания за персонала	11 164	0	0	11 164	6 061	0	0	6 061	3 500	0	0	3 500	9 561	0	0	9 561
02 05	изплатени суми от СБКО, за облекло и други на персонала, с характер на възнаграждение	5 064	0	0	5 064	6 061	0	0	6 061	0	0	0	0	6 061	0	0	6 061
02 08	обезщетения за персонала, с характер на възнаграждение	6 100	0	0	6 100	0	0	0	0	3 500	0	0	3 500	3 500	0	0	3 500
05 00	Задължителни осигурителни вноски от работодатели	14 011	0	0	14 011	14 712	0	0	14 712	0	0	0	0	14 712	0	0	14 712
05 51	осигурителни вноски от работодатели за Държавното обществено осигуряване (ДОО)	10 774	0	0	10 774	11 012	0	0	11 012	0	0	0	0	11 012	0	0	11 012
05 60	здравноосигурителни вноски от работодатели	3 237	0	0	3 237	3 700	0	0	3 700	0	0	0	0	3 700	0	0	3 700
10 00	Издръжка	25 650	0	0	25 650	21 179	0	0	21 179	26 178	0	0	26 178	47 357	0	0	47 357
10 11	храна	4 000	0	0	4 000	5 000	0	0	5 000	0	0	0	0	5 000	0	0	5 000
10 13	постелен инвентар и облекло	3 230	0	0	3 230	3 500	0	0	3 500	0	0	0	0	3 500	0	0	3 500
10 15	материали	3 500	0	0	3 500	1 284	0	0	1 284	0	0	0	0	1 284	0	0	1 284
10 16	вода, горива и енергия	7 586	0	0	7 586	8 000	0	0	8 000	0	0	0	0	8 000	0	0	8 000
10 20	разходи за външни услуги	3 000	0	0	3 000	3 000	0	0	3 000	0	0	0	0	3 000	0	0	3 000
10 30	текущ ремонт	4 334	0	0	4 334	0	0	0	0	0	0	0	0	0	0	0	0
10 51	командировки в страната	0	0	0	0	395	0	0	395	26 178	0	0	26 178	26 178	0	0	26 178
19 00	Платени данъци, такси и административни санкции	10	0	0	10	0	0	0	0	0	0	0	0	395	0	0	395
19 01	платени държавни данъци, такси, наказателни лихви и административни санкции	10	0	0	10	0	0	0	0	0	0	0	0	0	0	0	0
	ВСИЧКО РАЗХОДИ	112 974	0	0	112 974	114 000	0	0	114 000	29 678	0	0	29 678	143 678	0	0	143 678
52 00	Придобиване на дълготрайни материални активи	10 400	0	0	10 400	0	0	0	0	1 400	0	0	1 400	1 400	0	0	1 400
52 01	придобиване на компютри и хардуер	1 400	0	0	1 400	0	0	0	0	1 400	0	0	1 400	1 400	0	0	1 400
52 03	придобиване на друго оборудване, машини и съоръжения	2 400	0	0	2 400	0	0	0	0	0	0	0	0	0	0	0	0
52 05	придобиване на стопански инвентар	6 600	0	0	6 600	0	0	0	0	0	0	0	0	0	0	0	0
53 00	Придобиване на нематериални дълготрайни активи	800	0	0	800	0	0	0	0	0	0	0	0	0	0	0	0
53 01	придобиване на програмни продукти и лицензи за програмни продукти	800	0	0	800	0	0	0	0	0	0	0	0	0	0	0	0
	ВСИЧКО КАПИТАЛОВИ РАЗХОДИ	11 200	0	0	11 200	0	0	0	0	1 400	0	0	1 400	1 400	0	0	1 400
	ВСИЧКО РАЗХОДИ ПО БЮДЖЕТА	124 174	0	0	124 174	114 000	0	0	114 000	31 078	0	0	31 078	145 078	0	0	145 078
	Д-ст 654 - Защитени жилища	124 174	0	0	124 174	114 000	0	0	114 000	31 078	0	0	31 078	145 078	0	0	145 078



№	НАИМЕНОВАНИЕ НА ФУНКЦИИ, ДЕЙНОСТИ И ПАРАГРАФИ ЗАЩИТЕНО ЖИЛИЩЕ ЗА ЛИЦА С УМСТВЕНА ИЗОСТАНАЛОСТ	Бюджет 2019 г. с преходен остатък от 2018 г.				Бюджет 2020 г. без преходен остатък				Разпределение на средствата от преходния остатък от 2019 г.				Бюджет 2020 г. с преходен остатък от 2019 г.			
		делегирани от държавата дейности	местни дейности	дофинансирани на ДДД	Общо	делегирани от държавата дейности	местни дейности	дофинансирани на ДДД	Общо	делегирани от държавата дейности	местни дейности	дофинансирани на ДДД	Общо	делегирани от държавата дейности	местни дейности	дофинансирани на ДДД	Общо
		3	4	5	6	7	8	9	10	11	12	13	14	15	16	17	18
01 00	Заплати и възнаграждения за персонала, нает по трудови и служебни правоотношения	62 139	0	0	62 139	72 048	0	0	72 048	0	0	0	72 048	0	0	0	72 048
01 01	заплати и възнаграждения на персонала нает по трудови правоотношения	62 139			62 139	72 048			72 048			0	72 048			0	72 048
02 00	Други възнаграждения и плащания за персонала	11 164	0	0	11 164	6 061	0	0	6 061	3 500	0	0	3 500	9 561	0	0	9 561
02 05	изплатени суми от СБКЮ, за облекло и други на персонала, с характер на възнаграждение	5 064			5 064	6 061			6 061			0	6 061			0	6 061
02 08	обезщетения за персонала, с характер на възнаграждение	6 100			6 100					3 500		3 500		3 500	0	0	3 500
05 00	Задължителни осигурителни вноски от работодатели	14 011	0	0	14 011	14 712	0	0	14 712	0	0	0	14 712	0	0	14 712	
05 51	осигурителни вноски от работодатели за Държавното обществено осигуряване (ДОО)	10 774			10 774	11 012			11 012			0	11 012			0	11 012
05 60	здравноосигурителни вноски от работодатели	3 237			3 237	3 700			3 700			0	3 700			0	3 700
10 00	Издръжка	25 650	0	0	25 650	21 179	0	0	21 179	26 178	0	0	26 178	47 357	0	0	47 357
10 11	храна	4 000			4 000	5 000			5 000			0	5 000			0	5 000
10 13	постелен инвентар и облекло	3 230			3 230	3 500			3 500			0	3 500			0	3 500
10 15	материали	3 500			3 500	1 284			1 284			0	1 284			0	1 284
10 16	вода, горива и енергия	7 586			7 586	8 000			8 000			0	8 000			0	8 000
10 20	разходи за външни услуги	3 000			3 000	3 000			3 000			0	3 000			0	3 000
10 30	текущ ремонт	4 334			4 334					26 178		26 178		26 178		0	26 178
10 51	командировки в страната					395			395			0	395			0	395
19 00	Платени данъци, такси и административни санкции	10	0	0	10	0	0	0	0	0	0	0	0	0	0	0	0
19 01	платени държавни данъци, такси, наказателни лихви и административни санкции	10			10							0				0	
	ВСИЧКО РАЗХОДИ	112 974	0	0	112 974	114 000	0	0	114 000	29 678	0	0	29 678	143 678	0	0	143 678
52 00	Придобиване на дълготрайни материални активи	10 400	0	0	10 400	0	0	0	0	1 400	0	0	1 400	1 400	0	0	1 400
52 01	придобиване на компютри и хардуер	1 400			1 400					1 400		0	1 400			0	1 400
52 03	придобиване на друго оборудване, машини и съоръжения	2 400			2 400							0				0	
52 05	придобиване на стопански инвентар	6 600			6 600							0				0	
53 00	Придобиване на нематериални дълготрайни активи	800	0	0	800	0	0	0	0	0	0	0	0	0	0	0	0
53 01	придобиване на програмни продукти и лицензи за програмни продукти	800			800							0				0	
	ВСИЧКО КАПИТАЛОВИ РАЗХОДИ	800	0	0	800	0	0	0	0	1 400	0	0	1 400	1 400	0	0	1 400
	ВСИЧКО РАЗХОДИ ПО БЮДЖЕТА	124 174	0	0	124 174	114 000	0	0	114 000	31 078	0	0	31 078	145 078	0	0	145 078



ОБЩИНА ПЛОВДИВ

БЮДЖЕТ 2020 ГОДИНА


НАТУРАЛНИ ПОКАЗАТЕЛИ

ЗАЩИТЕНО ЖИЛИЩЕ ЗА ЛИЦА С УМСТВЕНА ИЗОСТАНАЛОСТ

ПОКАЗАТЕЛИ ЗАЩИТЕНО ЖИЛИЩЕ ЗА ЛИЦА С УМСТВЕНА ИЗОСТАНАЛОСТ	§§	Общ годишен план на 01.01.2020г.	В това число			Общ годишен план към 31.12.2020г.	В това число		
			делегирани от държавата дейности	местни дейности	дофинансира не на ДДД		делегирани от държавата дейности	местни дейности	дофинансира не на ДДД
	99-99								
НАТУРАЛНИ ПОКАЗАТЕЛИ - РЕКАПИТУЛАЦИЯ									
Щатни бройки	01-00	6,50	6,50	0,00	0,00	6,50	6,50	0,00	0,00
В т.ч.: по трудови правоотношения	01-11	6,50	6,50	0,00	0,00	6,50	6,50	0,00	0,00
БРОЙ МЕСТА В СОЦ.УСЛУГИ, ПРЕДОСТАВЯНИ В ОБЩНОСТТА	31-00	10,00	10,00	0,00	0,00	10,00	10,00	0,00	0,00
РАЗПРЕДЕЛЕНИЕ ПО ФУНКЦИИ									
ФУНКЦИЯ V СОЦИАЛНО ОСИГУРЯВАНЕ, ПОДПОМАГАНЕ И ГРИЖИ									
РЕКАПИТУЛАЦИЯ ЗА ФУНКЦИЯ СОЦИАЛНО ОСИГУРЯВАНЕ, ПОДПОМАГАНЕ И ГРИЖИ									
НАТУРАЛНИ ПОКАЗАТЕЛИ:									
Щатни бройки	01-00	6,50	6,50	0,00	0,00	6,50	6,50	0,00	0,00
В т.ч.: по трудови правоотношения	01-11	6,50	6,50	0,00	0,00	6,50	6,50	0,00	0,00
по служебни правоотношения	01-12	0,00	0,00	0,00	0,00	0,00	0,00	0,00	0,00
БРОЙ МЕСТА В СОЦ.УСЛУГИ, ПРЕДОСТАВЯНИ В ОБЩНОСТТА	31-00	10,00	10,00	0,00	0,00	10,00	10,00	0,00	0,00
ЧИСЛЕНОСТ НА ПЕРС. НА МИН.РАБОТНА ЗАПЛАТА - БРОЙ	87-00	0,00	0,00	0,00	0,00	0,00	0,00	0,00	0,00



ПОКАЗАТЕЛИ ЗАЩИТЕНО ЖИЛИЩЕ ЗА ЛИЦА С УМСТВЕНА ИЗОСТАНАЛОСТ	§§	Общ годишен план на 01.01.2020г.	В това число			Общ годишен план към 31.12.2020г.	В това число		
			делегиран от държавата дейности	местни дейности	дофинансира не на ДДД		делегиран от държавата дейности	местни дейности	дофинансира не на ДДД
РЕКАПИТУЛАЦИЯ ЗА ГРУПА ПРОГРАМИ, ДЕЙНОСТИ И СЛУЖБИ ПО СОЦИАЛНОТО									
ОСИГУРЯВАНЕ, ПОДПОМАГАНЕ И ЗАЕТОСТТА									
НАТУРАЛНИ ПОКАЗАТЕЛИ:									
Щатни бройки	01-00	6,50	6,50	0,00	0,00	6,50	6,50	0,00	0,00
в т.ч.: по трудови правоотношения	01-11	6,50	6,50	0,00	0,00	6,50	6,50	0,00	0,00
по служебни правоотношения	01-12	0,00	0,00	0,00	0,00	0,00	0,00	0,00	0,00
БРОЙ МЕСТА В СОЦ.УСЛУГИ, ПРЕДОСТАВЯНИ В ОБЩНОСТТА	31-00	10,00	10,00	0,00	0,00	10,00	10,00	0,00	0,00
ЧИСЛЕНОСТ НА ПЕРС. НА МИН.РАБОТНА ЗАПЛАТА - БРОЙ	87-00	0,00	0,00	0,00	0,00	0,00	0,00	0,00	0,00
ГРУПА ПРОГРАМИ, ДЕЙНОСТИ И СЛУЖБИ ПО СОЦИАЛНОТО ОСИГУРЯВАНЕ, ПОДПОМАГАНЕ И ЗАЕТОСТТА									
ДЕЙНОСТ 554 ЗАЩИТЕНИ ЖИЛИЩА									
НАТУРАЛНИ ПОКАЗАТЕЛИ:									
Щатни бройки	01-00	6,50	6,50	0,00	0,00	6,50	6,50	0,00	0,00
в т.ч.: по трудови правоотношения	01-11	6,50	6,50	0,00	0,00	6,50	6,50	0,00	0,00
по служебни правоотношения	01-12	0,00	0,00	0,00	0,00	0,00	0,00	0,00	0,00
БРОЙ МЕСТА В СОЦ.УСЛУГИ, ПРЕДОСТАВЯНИ В ОБЩНОСТТА	31-00	10,00	10,00	0,00	0,00	10,00	10,00	0,00	0,00
ЧИСЛЕНОСТ НА ПЕРС.НА МИН.РАБОТНА ЗАПЛАТА- БРОЙ	87-00	0,00	0,00	0,00	0,00	0,00	0,00	0,00	0,00

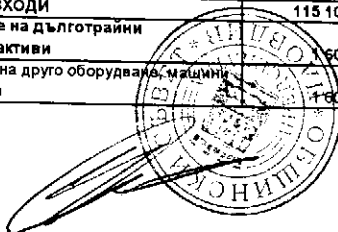


ОБЩИНА ПЛОВДИВ

БЮДЖЕТ 2020 ГОДИНА
РАЗХОДИ

ЦЕНТЪР ЗА СОЦИАЛНА РЕХАБИЛИТАЦИЯ И ИНТЕГРАЦИЯ ЗА ПЪЛНОЛЕТНИ ЛИЦА В РИСК

SS	НАИМЕНОВАНИЕ НА ФУНКЦИИ, ДЕЙНОСТИ И ПАРАГРАФИ ЦЕНТЪР ЗА СОЦИАЛНА РЕХАБИЛИТАЦИЯ И ИНТЕГРАЦИЯ ЗА ПЪЛНОЛЕТНИ ЛИЦА В РИСК	Бюджет 2019 г. с преходен остатък от 2018 г.				Бюджет 2020 г. без преходен остатък				Разпределение на средствата от преходния остатък от 2019 г.				Бюджет 2020 г. с преходен остатък от 2019 г.			
		делегирани от държавата дейности	местни дейности	дофинансиране на ДДД	Общо	делегирани от държавата дейности	местни дейности	дофинансиране на ДДД	Общо	делегирани от държавата дейности	местни дейности	дофинансиране на ДДД	Общо	делегирани от държавата дейности	местни дейности	дофинансиране на ДДД	Общо
1	2	3	4	5	6	7	8	9	10	11	12	13	14	15	16	17	18
	РЕКАПИТУЛАЦИЯ	116 700	0	0	116 700	104 970	0	0	104 970	36 922	0	0	36 922	141 892	0	0	141 892
01 00	Заплати и възнаграждения за персонала, нает по трудови и служебни правоотношения	64 310	0	0	64 310	71 914	0	0	71 914	0	0	0	0	71 914	0	0	71 914
01 01	заплати и възнаграждения на персонала нает по трудови правоотношения	64 310	0	0	64 310	71 914	0	0	71 914	0	0	0	0	71 914	0	0	71 914
02 00	Други възнаграждения и плащания за персонала	7 379	0	0	7 379	7 100	0	0	7 100	1 000	0	0	1 000	8 100	0	0	8 100
02 02	за персонала по извънтрудови правоотношения	3 000	0	0	3 000	4 000	0	0	4 000	1 000	0	0	1 000	5 000	0	0	5 000
02 05	изплатени суми от СБКО, за облекло и други на персонала, с характер на възнаграждение	3 879	0	0	3 879	3 100	0	0	3 100	0	0	0	0	3 100	0	0	3 100
02 08	възнаграждение	500	0	0	500	0	0	0	0	0	0	0	0	0	0	0	0
05 00	Задължителни осигурителни вноски от работодатели	14 089	0	0	14 089	15 000	0	0	15 000	0	0	0	0	15 000	0	0	15 000
05 51	осигурителни вноски от работодатели за Държавното обществено осигуряване (ДОО)	10 708	0	0	10 708	11 200	0	0	11 200	0	0	0	0	11 200	0	0	11 200
05 60	здрaвноосигурителни вноски от работодатели	3 381	0	0	3 381	3 800	0	0	3 800	0	0	0	0	3 800	0	0	3 800
10 00	Издръжка	29 193	0	0	29 193	10 816	0	0	10 816	28 422	0	0	28 422	39 238	0	0	39 238
10 13	постелен инвентар и облекло	1 500	0	0	1 500	516	0	0	516	1 800	0	0	1 800	2 316	0	0	2 316
10 15	материали	7 822	0	0	7 822	2 500	0	0	2 500	3 900	0	0	3 900	6 400	0	0	6 400
10 16	вода, горива и енергия	8 000	0	0	8 000	3 800	0	0	3 800	4 100	0	0	4 100	7 900	0	0	7 900
10 20	разходи за външни услуги	11 571	0	0	11 571	4 000	0	0	4 000	8 822	0	0	8 822	12 822	0	0	12 822
10 30	текущ ремонт	0	0	0	0	0	0	0	0	9 000	0	0	9 000	9 000	0	0	9 000
10 51	командировки в страната	300	0	0	300	0	0	0	0	0	0	0	0	0	0	0	0
10 62	разходи за застраховки	0	0	0	0	0	0	0	0	0	0	0	0	0	0	0	0
19 00	Платени данъци, такси и административни санкции	129	0	0	129	140	0	0	140	800	0	0	800	800	0	0	800
19 01	платени държавни данъци, такси, наказателни лихви и административни санкции	97	0	0	97	100	0	0	100	0	0	0	0	100	0	0	100
19 81	платени общински данъци, такси, наказателни лихви и административни санкции	32	0	0	32	40	0	0	40	0	0	0	0	40	0	0	40
	ВСИЧКО РАЗХОДИ	115 100	0	0	115 100	104 970	0	0	104 970	29 422	0	0	29 422	134 392	0	0	134 392
52 00	Придобиване на дълготрайни материални активи	1 600	0	0	1 600	0	0	0	0	7 500	0	0	7 500	7 500	0	0	7 500
52 03	придобиване на друго оборудване, машини и съоръжения	1 600	0	0	1 600	0	0	0	0	7 500	0	0	7 500	7 500	0	0	7 500



§§	НАИМЕНОВАНИЕ НА ФУНКЦИИ, ДЕЙНОСТИ И ПАРАГРАФИ ЦЕНТЪР ЗА СОЦИАЛНА РЕХАБИЛИТАЦИЯ И ИНТЕГРАЦИЯ ЗА ПЪЛНОЛЕТНИ ЛИЦА В РИСК	Бюджет 2019 г. с преходен остатък от 2018 г.				Бюджет 2020 г. без преходен остатък				Разпределение на средствата от преходния остатък от 2019 г.				Бюджет 2020 г. с преходен остатък от 2019 г.			
		делегиран от държавата дейности	местни дейности	дофинансиране на ДДД	Общо	делегиран от държавата дейности	местни дейности	дофинансиране на ДДД	Общо	делегиран от държавата дейности	местни дейности	дофинансиране на ДДД	Общо	делегиран от държавата дейности	местни дейности	дофинансиране на ДДД	Общо
1	2	3	4	5	6	7	8	9	10	11	12	13	14	15	16	17	18
	ВСИЧКО КАПИТАЛОВИ РАЗХОДИ	1 600	0	0	1 600	0	0	0	0	7 500	0	0	7 500	7 500	0	0	7 500
	ВСИЧКО РАЗХОДИ ПО БЮДЖЕТА	116 700	0	0	116 700	104 970	0	0	104 970	36 922	0	0	36 922	141 892	0	0	141 892
	V. ФУНКЦИЯ СОЦИАЛНО ОСИГУРЯВАНЕ ПОДПОМАГАНЕ И ГРИЖИ РЕКАПИТУЛАЦИЯ	116 700	0	0	116 700	104 970	0	0	104 970	36 922	0	0	36 922	141 892	0	0	141 892
01 00	Заплати и възнаграждения за персонала, нает по трудови и служебни правоотношения	64 310	0	0	64 310	71 914	0	0	71 914	0	0	0	0	71 914	0	0	71 914
01 01	заплати и възнаграждения на персонала нает по трудови правоотношения	64 310	0	0	64 310	71 914	0	0	71 914	0	0	0	0	71 914	0	0	71 914
02 00	Други възнаграждения и плащания за персонала	7 379	0	0	7 379	7 100	0	0	7 100	1 000	0	0	1 000	8 100	0	0	8 100
02 02	за персонала по извънтрудови правоотношения	3 000	0	0	3 000	4 000	0	0	4 000	1 000	0	0	1 000	5 000	0	0	5 000
02 05	изплатени суми от СБКО, за облекло и други на персонала, с характер на възнаграждение	3 879	0	0	3 879	3 100	0	0	3 100	0	0	0	0	3 100	0	0	3 100
02 08	обезщетения за персонала, с характер на възнаграждение	500	0	0	500	0	0	0	0	0	0	0	0	0	0	0	0
05 00	Задължителни осигурителни вноски от работодатели	14 089	0	0	14 089	15 000	0	0	15 000	0	0	0	0	15 000	0	0	15 000
05 51	осигурителни вноски от работодатели за Държавното обществено осигуряване (ДОО)	10 708	0	0	10 708	11 200	0	0	11 200	0	0	0	0	11 200	0	0	11 200
05 60	здравноосигурителни вноски от работодатели	3 381	0	0	3 381	3 800	0	0	3 800	0	0	0	0	3 800	0	0	3 800
10 00	Издръжка	29 193	0	0	29 193	10 816	0	0	10 816	28 422	0	0	28 422	39 238	0	0	39 238
10 13	постелен инвентар и облекло	1 500	0	0	1 500	516	0	0	516	1 800	0	0	1 800	2 316	0	0	2 316
10 15	материали	7 822	0	0	7 822	2 500	0	0	2 500	3 900	0	0	3 900	6 400	0	0	6 400
10 16	вода, горива и енергия	8 000	0	0	8 000	3 800	0	0	3 800	4 100	0	0	4 100	7 900	0	0	7 900
10 20	разходи за външни услуги	11 571	0	0	11 571	4 000	0	0	4 000	8 822	0	0	8 822	12 822	0	0	12 822
10 30	текущ ремонт	0	0	0	0	0	0	0	0	0	0	0	0	0	0	0	0
10 51	командировки в страната	300	0	0	300	0	0	0	0	9 000	0	0	9 000	9 000	0	0	9 000
10 62	разходи за застраховки	0	0	0	0	0	0	0	0	0	0	0	0	0	0	0	0
19 00	Платени данъци, такси и административни санкции	129	0	0	129	140	0	0	140	800	0	0	800	800	0	0	800
19 01	платени държавни данъци, такси, наказателни лихви и административни санкции	97	0	0	97	100	0	0	100	0	0	0	0	100	0	0	100
19 81	платени общински данъци, такси, наказателни лихви и административни санкции	32	0	0	32	40	0	0	40	0	0	0	0	100	0	0	100
	ВСИЧКО РАЗХОДИ	115 100	0	0	115 100	104 970	0	0	104 970	29 422	0	0	29 422	134 392	0	0	134 392
52 00	Придобиване на дълготрайни материални активи	1 600	0	0	1 600	0	0	0	0	7 500	0	0	7 500	7 500	0	0	7 500
52 03	придобиване на друго оборудване, машини и съоръжения	1 600	0	0	1 600	0	0	0	0	7 500	0	0	7 500	7 500	0	0	7 500



/в лева/

№	НАИМЕНОВАНИЕ НА ФУНКЦИИ, ДЕЙНОСТИ И ПАРАГРАФИ ЦЕНТЪР ЗА СОЦИАЛНА РЕХАБИЛИТАЦИЯ И ИНТЕГРАЦИЯ ЗА ПЪЛНОЛЕТНИ ЛИЦА В РИСК	Бюджет 2019 г. с преходен остатък от 2019 г.				Бюджет 2020 г. без преходен остатък				Разпределение на средствата от преходния остатък от 2019 г.				Бюджет 2020 г. с преходен остатък от 2019 г.			
		делегирани от държавата дейности	местни дейности	дофинанси ране на ДДД	Общо	делегирани от държавата дейности	местни дейности	дофинанси ране на ДДД	Общо	делегирани от държавата дейности	местни дейности	дофинанси ране на ДДД	Общо	делегирани от държавата дейности	местни дейности	дофинанси ране на ДДД	Общо
1	2	3	4	5	6	7	8	9	10	11	12	13	14	15	16	17	18
	ВСИЧКО КАПИТАЛОВИ РАЗХОДИ	1 600	0	0	1 600	0	0	0	0	7 500	0	0	7 500	7 500	0	0	7 500
	ВСИЧКО РАЗХОДИ ПО БЮДЖЕТА	116 700	0	0	116 700	104 970	0	0	104 970	36 922	0	0	36 922	141 892	0	0	141 892
	Д-ст 550 - Центрове за социална рехабилитация и интеграция	116 700	0	0	116 700	104 970	0	0	104 970	36 922	0	0	36 922	141 892	0	0	141 892
01 00	Заплати и възнаграждения за персонала, нает по трудови и служебни правоотношения	64 310	0	0	64 310	71 914	0	0	71 914	0	0	0	0	71 914	0	0	71 914
01 01	заплати и възнаграждения на персонала нает по трудови правоотношения	64 310			64 310	71 914			71 914				0	71 914	0	0	71 914
02 00	Други възнаграждения и плащания за персонала	7 379	0	0	7 379	7 100	0	0	7 100	1 000	0	0	1 000	8 100	0	0	8 100
02 02	за персонала по извънтрудови правоотношения	3 000			3 000	4 000			4 000	1 000			1 000	5 000	0	0	5 000
02 05	изплатени суми от СБКО, за облекло и други на персонала, с характер на възнаграждение	3 879			3 879	3 100			3 100				0	3 100	0	0	3 100
02 08	обезщетения за персонала, с характер на възнаграждение	500			500				0				0	0	0	0	0
05 00	Задължителни осигурителни вноски от работодатели	14 089	0	0	14 089	15 000	0	0	15 000	0	0	0	0	15 000	0	0	15 000
05 51	осигурителни вноски от работодатели за Държавното обществено осигуряване (ДОО)	10 708			10 708	11 200			11 200				0	11 200	0	0	11 200
05 60	здравноосигурителни вноски от работодатели	3 381			3 381	3 800			3 800				0	3 800	0	0	3 800
10 00	Издръжка	29 193	0	0	29 193	10 816	0	0	10 816	28 422	0	0	28 422	39 238	0	0	39 238
10 13	постепен инвентар и облекло	1 500			1 500	516			516	1 800			1 800	2 316	0	0	2 316
10 15	материали	7 822			7 822	2 500			2 500	3 900			3 900	6 400	0	0	6 400
10 16	вода, горива и енергия	8 000			8 000	3 800			3 800	4 100			4 100	7 900	0	0	7 900
10 20	разходи за външни услуги	11 571			11 571	4 000			4 000	8 822			8 822	12 822	0	0	12 822
10 30	текущ ремонт				0				0	9 000			9 000	9 000	0	0	9 000
10 51	командировки в страната	300			300				0				0	0	0	0	0
10 62	разходи за застраховки				0				0	800			800	800	0	0	800
19 00	Платени данъци, такси и административни санкции	129	0	0	129	140	0	0	140	0	0	0	0	140	0	0	140
19 01	платени държавни данъци, такси, наказателни лихви и административни санкции	97			97	100			100				0	100	0	0	100
19 81	платени общински данъци, такси, наказателни лихви и административни санкции	32			32	40			40				0	40	0	0	40
	ВСИЧКО РАЗХОДИ	115 100	0	0	115 100	104 970	0	0	104 970	29 422	0	0	29 422	134 392	0	0	134 392
52 00	Придобиване на дълготрайни материални активи	1 600	0	0	1 600	0	0	0	0	7 500	0	0	7 500	7 500	0	0	7 500
52 03	придобиване на друго оборудване, машини и съоръжения	1 600			1 600				0	7 500			7 500	7 500	0	0	7 500
	ВСИЧКО КАПИТАЛОВИ РАЗХОДИ	1 600	0	0	1 600	0	0	0	0	7 500	0	0	7 500	7 500	0	0	7 500
	ВСИЧКО РАЗХОДИ ПО БЮДЖЕТА	116 700	0	0	116 700	104 970	0	0	104 970	36 922	0	0	36 922	141 892	0	0	141 892



311

ОБЩИНА ПЛОВДИВ

БЮДЖЕТ 2020 ГОДИНА

НАТУРАЛНИ ПОКАЗАТЕЛИ

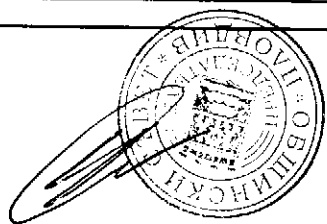
ЦЕНТЪР ЗА СОЦИАЛНА РЕХАБИЛИТАЦИЯ И ИНТЕГРАЦИЯ ПЪЛНОЛЕТНИ ЛИЦА В РИСК

ПОКАЗАТЕЛИ ЦЕНТЪР ЗА СОЦИАЛНА РЕХАБИЛИТАЦИЯ И ИНТЕГРАЦИЯ ПЪЛНОЛЕТНИ ЛИЦА В РИСК	§§	Общ годишен план на 01.01.2020г.	в това число			Общ годишен план към 31.12.2020г.	в това число		
			делегиран от държавата дейности	местни дейности	дофинансира не на ДДД		делегиран от държавата дейности	местни дейности	дофинансира не на ДДД
	99-99								
НАТУРАЛНИ ПОКАЗАТЕЛИ - РЕКАПИТУЛАЦИЯ									
Щатни бройки	01-00	6,00	6,00	0,00	0,00	6,00	6,00	0,00	0,00
в т.ч.: по трудови правоотношения	01-11	6,00	6,00	0,00	0,00	6,00	6,00	0,00	0,00
БРОЙ МЕСТА В СОЦ.УСЛУГИ, ПРЕДОСТАВЯНИ В ОБЩНОСТТА	31-00	30,00	30,00	0,00	0,00	30,00	30,00	0,00	0,00
ЧИСЛЕНОСТ НА ПЕРС. НА МИН.РАБОТНА ЗАПЛАТА - БРОЙ	87-00	0,00	0,00	0,00	0,00	0,00	0,00	0,00	0,00
РАЗПРЕДЕЛЕНИЕ ПО ФУНКЦИИ									
ФУНКЦИЯ V СОЦИАЛНО ОСИГУРЯВАНЕ, ПОДПОМАГАНЕ И ГРИЖИ									
РЕКАПИТУЛАЦИЯ ЗА ФУНКЦИЯ СОЦИАЛНО ОСИГУРЯВАНЕ, ПОДПОМАГАНЕ И ГРИЖИ									
НАТУРАЛНИ ПОКАЗАТЕЛИ:									
Щатни бройки	01-00	6,00	6,00	0,00	0,00	6,00	6,00	0,00	0,00
в т.ч.: по трудови правоотношения	01-11	6,00	6,00	0,00	0,00	6,00	6,00	0,00	0,00
по служебни правоотношения	01-12	0,00	0,00	0,00	0,00	0,00	0,00	0,00	0,00
БРОЙ МЕСТА В СОЦ.УСЛУГИ, ПРЕДОСТАВЯНИ В ОБЩНОСТТА	31-00	30,00	30,00	0,00	0,00	30,00	30,00	0,00	0,00



312

ПОКАЗАТЕЛИ ЦЕНТЪР ЗА СОЦИАЛНА РЕХАБИЛИТАЦИЯ И ИНТЕГРАЦИЯ ПЪЛНОЛЕТНИ ЛИЦА В РИСК	§§	Общ годишен план на 01.01.2020г.	В това число			Общ годишен план към 31.12.2020г.	В това число		
			делегиран от държавата дейности	местни дейности	дофинансира не на ДДД		делегиран от държавата дейности	местни дейности	дофинансира не на ДДД
ЧИСЛЕНОСТ НА ПЕРС. НА МИН.РАБОТНА ЗАПЛАТА - БРОЙ	87-00	0,00	0,00	0,00	0,00	0,00	0,00	0,00	0,00
РЕКАПИТУЛАЦИЯ ЗА ГРУПА ПРОГРАМИ, ДЕЙНОСТИ И СЛУЖБИ ПО СОЦИАЛНОТО									
ОСИГУРЯВАНЕ, ПОДПОМАГАНЕ И ЗАЕТОСТТА									
НАТУРАЛНИ ПОКАЗАТЕЛИ:									
Щатни бройки	01-00	6,00	6,00	0,00	0,00	6,00	6,00	0,00	0,00
в т.ч.: по трудови правоотношения	01-11	6,00	6,00	0,00	0,00	6,00	6,00	0,00	0,00
по служебни правоотношения	01-12	0,00	0,00	0,00	0,00	0,00	0,00	0,00	0,00
БРОЙ МЕСТА В СОЦ.УСЛУГИ, ПРЕДОСТАВЯНИ В ОБЩНОСТТА	31-00	30,00	30,00	0,00	0,00	30,00	30,00	0,00	0,00
ЧИСЛЕНОСТ НА ПЕРС. НА МИН.РАБОТНА ЗАПЛАТА - БРОЙ	87-00	0,00	0,00	0,00	0,00	0,00	0,00	0,00	0,00
ГРУПА ПРОГРАМИ, ДЕЙНОСТИ И СЛУЖБИ ПО СОЦИАЛНОТО ОСИГУРЯВАНЕ, ПОДПОМАГАНЕ И ЗАЕТОСТТА									
ДЕЙНОСТ 550 ЦЕНТРОВЕ ЗА СОЦИАЛНА РЕХАБИЛИТАЦИЯ И ИНТЕГРАЦИЯ									
НАТУРАЛНИ ПОКАЗАТЕЛИ:									
Щатни бройки	01-00	6,00	6,00	0,00	0,00	6,00	6,00	0,00	0,00
в т.ч.: по трудови правоотношения	01-11	6,00	6,00			6,00	6,00		
по служебни правоотношения	01-12	0,00				0,00			
БРОЙ МЕСТА В СОЦ.УСЛУГИ, ПРЕДОСТАВЯНИ В ОБЩНОСТТА	31-00	30,00	30,00			30,00	30,00		
ЧИСЛЕНОСТ НА ПЕРС.НА МИН.РАБОТНА ЗАПЛАТА- БРОЙ	87-00	0,00				0,00			




ОБЩИНА ПЛОВДИВ


БЮДЖЕТ 2020 ГОДИНА
РАЗХОДИ

ЦЕНТЪР ЗА НАСТАНЯВАНЕ ОТ СЕМЕЕН ТИП ЗА ПЪЛНОЛЕТНИ ЛИЦА С ПСИХИЧНИ РАЗСТРОЙСТВА

55	НАИМЕНОВАНИЕ НА ФУНКЦИИ, ДЕЙНОСТИ И ПАРАГРАФИ ЦЕНТЪР ЗА НАСТАНЯВАНЕ ОТ СЕМЕЕН ТИП ЗА ПЪЛНОЛЕТНИ ЛИЦА С ПСИХИЧНИ РАЗСТРОЙСТВА	Бюджет 2019 г. с преходен остатък от 2018 г.				Бюджет 2020 г. без преходен остатък				Разпределение на средствата от преходния остатък от 2019 г.				Бюджет 2020 г. с преходен остатък от 2019 г.			
		делегиран от държавата дейности	местни дейности	дофинансиране на ДДД	Общо	делегиран от държавата дейности	местни дейности	дофинансиране на ДДД	Общо	делегиран от държавата дейности	местни дейности	дофинансиране на ДДД	Общо	делегиран от държавата дейности	местни дейности	дофинансиране на ДДД	Общо
1	2	3	4	5	6	7	8	9	10	11	12	13	14	15	16	17	18
	РЕКАПИТУЛАЦИЯ	220 680	0	0	220 680	217 800	0	0	217 800	28 391	0	0	28 391	246 191	0	0	246 191
01 00	Заплати и възнаграждения за персонала, нает по трудови и служебни правоотношения	114 960	0	0	114 960	131 196	0	0	131 196	0	0	0	0	131 196	0	0	131 196
01 01	заплати и възнаграждения на персонала нает по трудови правоотношения	114 960	0	0	114 960	131 196	0	0	131 196	0	0	0	0	131 196	0	0	131 196
02 00	Други възнаграждения и плащания за персонала	3 449	0	0	3 449	3 936	0	0	3 936	0	0	0	0	3 936	0	0	3 936
02 05	изплатени суми от СБКО, за облекло и други на персонала, с характер на възнаграждение	3 449	0	0	3 449	3 936	0	0	3 936	0	0	0	0	3 936	0	0	3 936
05 00	Задължителни осигурителни вноски от работодатели	22 187	0	0	22 187	25 320	0	0	25 320	0	0	0	0	25 320	0	0	25 320
05 51	осигурителни вноски от работодатели за Държавното обществено осигуряване (ДОО)	16 669	0	0	16 669	19 023	0	0	19 023	0	0	0	0	19 023	0	0	19 023
05 60	здравноосигурителни вноски от работодатели	5 518	0	0	5 518	6 297	0	0	6 297	0	0	0	0	6 297	0	0	6 297
10 00	Издръжка	80 084	0	0	80 084	57 348	0	0	57 348	28 391	0	0	28 391	85 739	0	0	85 739
10 11	храна	20 000	0	0	20 000	25 000	0	0	25 000	0	0	0	0	25 000	0	0	25 000
10 12	медикаменти	0	0	0	0	500	0	0	500	0	0	0	0	500	0	0	500
10 13	постелен инвентар и облекло	3 000	0	0	3 000	3 000	0	0	3 000	0	0	0	0	3 000	0	0	3 000
10 14	учебни и научно-изследователски разходи и книги за библиотеките	400	0	0	400	590	0	0	590	0	0	0	0	590	0	0	590
10 15	материали	5 000	0	0	5 000	8 000	0	0	8 000	0	0	0	0	8 000	0	0	8 000
10 16	вода, горива и енергия	10 394	0	0	10 394	12 000	0	0	12 000	0	0	0	0	12 000	0	0	12 000
10 20	разходи за външни услуги	10 290	0	0	10 290	7 258	0	0	7 258	0	0	0	0	7 258	0	0	7 258
10 30	текущ ремонт	30 000	0	0	30 000	0	0	0	0	0	0	0	0	0	0	0	0
10 51	командировки в страната	1 000	0	0	1 000	1 000	0	0	1 000	28 391	0	0	28 391	246 191	0	0	246 191
	ВСИЧКО РАЗХОДИ	220 680	0	0	220 680	217 800	0	0	217 800	28 391	0	0	28 391	246 191	0	0	246 191
	ВСИЧКО РАЗХОДИ ПО БЮДЖЕТА	220 680	0	0	220 680	217 800	0	0	217 800	28 391	0	0	28 391	246 191	0	0	246 191
	V. ФУНКЦИЯ СОЦИАЛНО ОСИГУРЯВАНЕ ПОДПОМАГАНЕ И ГРИЖИ РЕКАПИТУЛАЦИЯ	220 680	0	0	220 680	217 800	0	0	217 800	28 391	0	0	28 391	246 191	0	0	246 191
01 00	Заплати и възнаграждения за персонала, нает по трудови и служебни правоотношения	114 960	0	0	114 960	131 196	0	0	131 196	0	0	0	0	131 196	0	0	131 196
01 01	заплати и възнаграждения на персонала нает по трудови правоотношения	114 960	0	0	114 960	131 196	0	0	131 196	0	0	0	0	131 196	0	0	131 196
02 00	Други възнаграждения и плащания за персонала	3 449	0	0	3 449	3 936	0	0	3 936	0	0	0	0	3 936	0	0	3 936
02 05	изплатени суми от СБКО, за облекло и други на персонала, с характер на възнаграждение	3 449	0	0	3 449	3 936	0	0	3 936	0	0	0	0	3 936	0	0	3 936



№	НАИМЕНОВАНИЕ НА ФУНКЦИИ, ДЕЙНОСТИ И ПАРАГРАФИ	Бюджет 2019 г. с преходен остатък от 2018 г.				Бюджет 2020 г. без преходен остатък				Разпределение на средствата от преходния остатък от 2019 г.				Бюджет 2020 г. с преходен остатък от 2019 г.			
		делегирани от Държавата дейности	местни дейности	дофинансиране на ДДД	Общо	делегирани от Държавата дейности	местни дейности	дофинансиране на ДДД	Общо	делегирани от Държавата дейности	местни дейности	дофинансиране на ДДД	Общо	делегирани от Държавата дейности	местни дейности	дофинансиране на ДДД	Общо
		3	4	5	6	7	8	9	10	11	12	13	14	15	16	17	18
05 00	Задължителни осигурителни вноски от работодатели	22 187	0	0	22 187	25 320	0	0	25 320	0	0	0	0	25 320	0	0	25 320
05 51	осигурителни вноски от работодатели за Държавното обществено осигуряване (ДОО)	16 669	0	0	16 669	19 023	0	0	19 023	0	0	0	0	19 023	0	0	19 023
05 60	здравноосигурителни вноски от работодатели	5 518	0	0	5 518	6 297	0	0	6 297	0	0	0	0	6 297	0	0	6 297
10 00	Издръжка	80 084	0	0	80 084	57 348	0	0	57 348	28 391	0	0	0	28 391	85 739	0	85 739
10 11	храна	20 000	0	0	20 000	25 000	0	0	25 000	0	0	0	28 391	25 000	0	25 000	
10 12	медикаменти	0	0	0	0	500	0	0	500	0	0	0	0	500	0	500	
10 13	постелен инвентар и облекло	3 000	0	0	3 000	3 000	0	0	3 000	0	0	0	0	3 000	0	3 000	
10 14	учебни и научно-изследователски разходи и книги за библиотеките	400	0	0	400	590	0	0	590	0	0	0	0	590	0	590	
10 15	материали	5 000	0	0	5 000	8 000	0	0	8 000	0	0	0	0	8 000	0	8 000	
10 16	вода, горива и енергия	10 394	0	0	10 394	12 000	0	0	12 000	0	0	0	0	12 000	0	12 000	
10 20	разходи за външни услуги	10 290	0	0	10 290	7 258	0	0	7 258	0	0	0	0	7 258	0	7 258	
10 30	текущ ремонт	30 000	0	0	30 000	0	0	0	0	0	0	0	0	0	0	0	
10 51	командировки в страната	1 000	0	0	1 000	1 000	0	0	1 000	28 391	0	0	28 391	1 000	0	1 000	
	ВСИЧКО РАЗХОДИ	220 680	0	0	220 680	217 800	0	0	217 800	28 391	0	0	28 391	28 391	0	28 391	
	ВСИЧКО РАЗХОДИ ПО БЮДЖЕТА	220 680	0	0	220 680	217 800	0	0	217 800	28 391	0	0	28 391	246 191	0	246 191	
	<i>Д-ст 530 - Център за настаняване от семеен тип</i>	<i>220 680</i>	<i>0</i>	<i>0</i>	<i>220 680</i>	<i>217 800</i>	<i>0</i>	<i>0</i>	<i>217 800</i>	<i>28 391</i>	<i>0</i>	<i>0</i>	<i>28 391</i>	<i>246 191</i>	<i>0</i>	<i>246 191</i>	
01 00	Заплати и възнаграждения за персонала, нает по трудови и служебни правоотношения	114 960	0	0	114 960	131 196	0	0	131 196	0	0	0	0	131 196	0	0	131 196
01 01	заплати и възнаграждения на персонала нает по трудови правоотношения	114 960	0	0	114 960	131 196	0	0	131 196	0	0	0	0	131 196	0	0	131 196
02 00	Други възнаграждения и плащания за персонала	3 449	0	0	3 449	3 936	0	0	3 936	0	0	0	0	3 936	0	0	3 936
02 05	изплатени суми от СБКО, за облекло и други на персонала, с характер на възнаграждение	3 449	0	0	3 449	3 936	0	0	3 936	0	0	0	0	3 936	0	0	3 936
05 00	Задължителни осигурителни вноски от работодатели	22 187	0	0	22 187	25 320	0	0	25 320	0	0	0	0	25 320	0	0	25 320
05 51	осигурителни вноски от работодатели за Държавното обществено осигуряване (ДОО)	16 669	0	0	16 669	19 023	0	0	19 023	0	0	0	0	19 023	0	0	19 023
05 60	здравноосигурителни вноски от работодатели	5 518	0	0	5 518	6 297	0	0	6 297	0	0	0	0	6 297	0	0	6 297
10 00	Издръжка	80 084	0	0	80 084	57 348	0	0	57 348	28 391	0	0	28 391	85 739	0	85 739	
10 11	храна	20 000	0	0	20 000	25 000	0	0	25 000	0	0	28 391	25 000	0	25 000		
10 12	медикаменти	0	0	0	0	500	0	0	500	0	0	0	0	500	0	500	
10 13	постелен инвентар и облекло	3 000	0	0	3 000	3 000	0	0	3 000	0	0	0	0	3 000	0	3 000	
10 14	учебни и научно-изследователски разходи и книги за библиотеките	400	0	0	400	590	0	0	590	0	0	0	0	590	0	590	
10 15	материали	5 000	0	0	5 000	8 000	0	0	8 000	0	0	0	0	8 000	0	8 000	
10 16	вода, горива и енергия	10 394	0	0	10 394	12 000	0	0	12 000	0	0	0	0	12 000	0	12 000	
10 20	разходи за външни услуги	10 290	0	0	10 290	7 258	0	0	7 258	0	0	0	0	7 258	0	7 258	
10 30	текущ ремонт	30 000	0	0	30 000	0	0	0	0	0	0	0	0	0	0	0	
10 51	командировки в страната	1 000	0	0	1 000	1 000	0	0	1 000	28 391	0	0	28 391	1 000	0	1 000	
	ВСИЧКО РАЗХОДИ	220 680	0	0	220 680	217 800	0	0	217 800	28 391	0	0	28 391	246 191	0	246 191	
	ВСИЧКО РАЗХОДИ ПО БЮДЖЕТА	220 680	0	0	220 680	217 800	0	0	217 800	28 391	0	0	28 391	246 191	0	246 191	



ОБЩИНА ПЛОВДИВ

БЮДЖЕТ 2020 ГОДИНА


НАТУРАЛНИ ПОКАЗАТЕЛИ

ЦЕНТЪР ЗА НАСТАНЯВАНЕ ОТ СЕМЕЕН ТИП ЗА ПЪЛНОЛЕТНИ ЛИЦА С ПСИХИЧНИ РАЗСТРОЙСТВА

ПОКАЗАТЕЛИ ЦЕНТЪР ЗА НАСТАНЯВАНЕ ОТ СЕМЕЕН ТИП ЗА ПЪЛНОЛЕТНИ ЛИЦА С ПСИХИЧНИ РАЗСТРОЙСТВА	\$\$	Общ годишен план на 01.01.2020г.	В това число			Общ годишен план към 31.12.2020г.	В това число		
			делегирани от държавата дейности	местни дейности	дофинансира не на ДДД		делегирани от държавата дейности	местни дейности	дофинансира не на ДДД
	99-99								
НАТУРАЛНИ ПОКАЗАТЕЛИ - РЕКАПИТУЛАЦИЯ									
Щатни бройки	01-00	11,00	11,00	0,00	0,00	11,00	11,00	0,00	0,00
в т.ч.: по трудови правоотношения	01-11	11,00	11,00	0,00	0,00	11,00	11,00	0,00	0,00
БРОЙ МЕСТА В СОЦ.УСЛУГИ, ПРЕДОСТАВЯНИ В ОБЩНОСТТА	31-00	15,00	15,00	0,00	0,00	15,00	15,00	0,00	0,00
РАЗПРЕДЕЛЕНИЕ ПО ФУНКЦИИ									
ФУНКЦИЯ V СОЦИАЛНО ОСИГУРЯВАНЕ, ПОДПОМАГАНЕ И ГРИЖИ									
РЕКАПИТУЛАЦИЯ ЗА ФУНКЦИЯ СОЦИАЛНО ОСИГУРЯВАНЕ, ПОДПОМАГАНЕ И ГРИЖИ									
НАТУРАЛНИ ПОКАЗАТЕЛИ:									
Щатни бройки	01-00	11,00	11,00	0,00	0,00	11,00	11,00	0,00	0,00
в т.ч.: по трудови правоотношения	01-11	11,00	11,00	0,00	0,00	11,00	11,00	0,00	0,00
по служебни правоотношения	01-12	0,00	0,00	0,00	0,00	0,00	0,00	0,00	0,00
БРОЙ МЕСТА В СОЦ.УСЛУГИ, ПРЕДОСТАВЯНИ В ОБЩНОСТТА	31-00	15,00	15,00	0,00	0,00	15,00	15,00	0,00	0,00
ЧИСЛЕНОСТ НА ПЕРС. НА МИН.РАБОТНА ЗАПЛАТА - БРОЙ	87-00	3,50	3,50	0,00	0,00	3,50	3,50	0,00	0,00



ПОКАЗАТЕЛИ ЦЕНТЪР ЗА НАСТАНЯВАНЕ ОТ СЕМЕЕН ТИП ЗА ПЪЛНОЛЕТНИ ЛИЦА С ПСИХИЧНИ РАЗСТРОЙСТВА	§§	Общ годишен план на 01.01.2020г.	в това число			Общ годишен план към 31.12.2020г.	в това число		
			делегирани от държавата дейности	местни дейности	дофинансира не на ДДД		делегирани от държавата дейности	местни дейности	дофинансира не на ДДД
РЕКАПИТУЛАЦИЯ ЗА ГРУПА ПРОГРАМИ, ДЕЙНОСТИ И СЛУЖБИ ПО СОЦИАЛНОТО									
ОСИГУРЯВАНЕ, ПОДПОМАГАНЕ И ЗАЕТОСТТА									
НАТУРАЛНИ ПОКАЗАТЕЛИ:									
Щатни бройки	01-00	11,00	11,00	0,00	0,00	11,00	11,00	0,00	0,00
в т.ч.: по трудови правоотношения	01-11	11,00	11,00	0,00	0,00	11,00	11,00	0,00	0,00
по служебни правоотношения	01-12	0,00	0,00	0,00	0,00	0,00	0,00	0,00	0,00
БРОЙ МЕСТА В СОЦ.УСЛУГИ, ПРЕДОСТАВЯНИ В ОБЩНОСТТА	31-00	15,00	15,00	0,00	0,00	15,00	15,00	0,00	0,00
ГРУПА ПРОГРАМИ, ДЕЙНОСТИ И СЛУЖБИ ПО СОЦИАЛНОТО ОСИГУРЯВАНЕ, ПОДПОМАГАНЕ И ЗАЕТОСТТА									
ДЕЙНОСТ 530 ЦЕНТРОВЕ ЗА НАСТАНЯВАНЕ ОТ СЕМЕЕН ТИП									
НАТУРАЛНИ ПОКАЗАТЕЛИ:									
Щатни бройки	01-00	11,00	11,00	0,00	0,00	11,00	11,00	0,00	0,00
в т.ч.: по трудови правоотношения	01-11	11,00	11,00			11,00	11,00		
по служебни правоотношения	01-12	0,00				0,00			
БРОЙ МЕСТА В СОЦ.УСЛУГИ, ПРЕДОСТАВЯНИ В ОБЩНОСТТА	31-00	15,00	15,00			15,00	15,00		
ЧИСЛЕНОСТ НА ПЕРС.НА МИН.РАБОТНА ЗАПЛАТА БРОЙ	87-00	3,50	3,50			3,50	3,50		



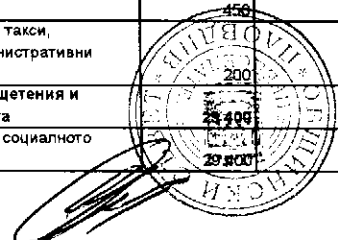
ОБЩИНА ПЛОВДИВ

БЮДЖЕТ 2020 ГОДИНА
РАЗХОДИ

КОМПЛЕКС ЗА СОЦИАЛНИ УСЛУГИ "СВ. СВ. КОНСТАНТИН И ЕЛЕНА"

/в лева/

№	НАИМЕНОВАНИЕ НА ФУНКЦИИ, ДЕЙНОСТИ И ПАРАГРАФИ КОМПЛЕКС ЗА СОЦИАЛНИ УСЛУГИ "СВ. СВ. КОНСТАНТИН И ЕЛЕНА"	Бюджет 2019 г. с преходен остатък от 2018 г.				Бюджет 2020 г. без преходен остатък				Разпределение на средствата от преходния остатък от 2019 г.				Бюджет 2020 г. с преходен остатък от 2019 г.			
		делегирани от държавата дейности	местни дейности	дофинанси ране на ДДД	Общо	делегирани от държавата дейности	местни дейности	дофинанси ране на ДДД	Общо	делегирани от държавата дейности	местни дейности	дофинанси ране на ДДД	Общо	делегирани от държавата дейности	местни дейности	дофинанси ране на ДДД	Общо
1	2	3	4	5	6	7	8	9	10	11	12	13	14	15	16	17	18
	РЕКАПИТУЛАЦИЯ	1 124 635	0	1 700	1 126 335	1 181 086	0	11 904	1 192 990	145 348	0	185	145 533	1 326 434	0	12 089	1 338 523
01 00	Заплати и възнаграждения за персонала, нает по трудови и служебни правоотношения	565 571	0	0	565 571	672 217	0	0	672 217	0	0	0	0	672 217	0	0	672 217
01 01	заплати и възнаграждения на персонала нает по трудови правоотношения	565 571	0	0	565 571	672 217	0	0	672 217	0	0	0	0	672 217	0	0	672 217
02 00	Други възнаграждения и плащания за персонала	37 367	0	0	37 367	44 445	0	0	44 445	5 100	0	0	5 100	49 545	0	0	49 545
02 02	за персонала по извънтрудови правоотношения	7 200	0	0	7 200	12 600	0	0	12 600	0	0	0	0	12 600	0	0	12 600
02 05	изплатени суми от СБКО, за облекло и други на персонала, с характер на възнаграждение	23 367	0	0	23 367	28 845	0	0	28 845	1 600	0	0	1 600	30 445	0	0	30 445
02 08	обезщетения за персонала, с характер на възнаграждение	6 800	0	0	6 800	3 000	0	0	3 000	3 500	0	0	3 500	6 500	0	0	6 500
05 00	Задължителни осигурителни вноски от работодатели	114 114	0	0	114 114	131 404	0	0	131 404	0	0	0	0	131 404	0	0	131 404
05 51	осигурителни вноски от работодатели за Държавното обществено осигуряване (ДОО)	86 060	0	0	86 060	98 723	0	0	98 723	0	0	0	0	98 723	0	0	98 723
05 60	здравноосигурителни вноски от работодатели	28 054	0	0	28 054	32 681	0	0	32 681	0	0	0	0	32 681	0	0	32 681
10 00	Издръжка	376 033	0	1 700	377 733	303 020	0	11 904	314 924	94 578	0	185	94 763	397 598	0	12 089	409 687
10 11	храна	97 277	0	0	97 277	102 260	0	0	102 260	0	0	11	11	102 260	0	11	102 271
10 12	медикаменти	4 600	0	0	4 600	5 400	0	0	5 400	0	0	0	0	5 400	0	0	5 400
10 13	постелен инвентар и облекло	12 778	0	0	12 778	11 300	0	0	11 300	0	0	0	0	11 300	0	0	11 300
10 14	учебни и научно-изследователски разходи и книги за библиотеките	500	0	0	500	0	0	0	0	0	0	0	0	0	0	0	0
10 15	материали	39 500	0	0	39 500	39 245	0	0	39 245	0	0	0	0	39 245	0	0	39 245
10 16	вода, горива и енергия	110 200	0	0	110 200	79 900	0	0	79 900	0	0	0	0	79 900	0	0	79 900
10 20	разходи за външни услуги	53 028	0	1 700	54 728	62 000	0	11 904	73 904	3 606	0	174	3 780	65 606	0	12 078	77 684
10 30	текущ ремонт	57 300	0	0	57 300	0	0	0	0	90 972	0	0	90 972	90 972	0	0	90 972
10 51	командировки в страната	350	0	0	350	415	0	0	415	0	0	0	0	415	0	0	415
10 62	разходи за застраховки	500	0	0	500	2 500	0	0	2 500	0	0	0	0	2 500	0	0	2 500
19 00	Платени данъци, такси и административни санкции	650	0	0	650	600	0	0	600	4 000	0	0	4 000	4 600	0	0	4 600
19 01	платени държавни данъци, такси, наказателни лихви и административни санкции	450	0	0	450	350	0	0	350	500	0	0	500	850	0	0	850
19 81	платени общински данъци, такси, наказателни лихви и административни санкции	200	0	0	200	250	0	0	250	3 500	0	0	3 500	3 750	0	0	3 750
42 00	Текущи трансфери, обезщетения и помощи за домакинствата	29 400	0	0	29 400	29 400	0	0	29 400	0	0	0	0	29 400	0	0	29 400
42 02	обезщетения и помощи по социалното подпомагане	29 400	0	0	29 400	29 400	0	0	29 400	0	0	0	0	29 400	0	0	29 400




№№	НАИМЕНОВАНИЕ НА ФУНКЦИИ, ДЕЙНОСТИ И ПАРАГРАФИ КОМПЛЕКС ЗА СОЦИАЛНИ УСЛУГИ "СВ. СВ. КОНСТАНТИН И ЕЛЕНА"	Бюджет 2019 г. с преходен остатък от 2018 г.				Бюджет 2020 г. без преходен остатък				Разпределение на средствата от преходния остатък от 2019 г.				Бюджет 2020 г. с преходен остатък от 2019 г.			
		делегирани от държавата дейности	местни дейности	дофинансирани на ДДД	Общо	делегирани от държавата дейности	местни дейности	дофинансирани на ДДД	Общо	делегирани от държавата дейности	местни дейности	дофинансирани на ДДД	Общо	делегирани от държавата дейности	местни дейности	дофинансирани на ДДД	Общо
		3	4	5	6	7	8	9	10	11	12	13	14	15	16	17	18
1	2	3	4	5	6	7	8	9	10	11	12	13	14	15	16	17	18
	ВСИЧКО РАЗХОДИ	1 123 135	0	1 700	1 124 835	1 181 086	0	11 904	1 192 990	103 678	0	185	103 863	1 284 764	0	12 089	1 296 853
52 00	Придобиване на дълготрайни материални активи	1 500	0	0	1 500	0	0	0	0	41 670	0	0	41 670	41 670	0	0	41 670
52 01	придобиване на компютри и хардуер	1 500	0	0	1 500	0	0	0	0	0	0	0	0	0	0	0	0
52 03	придобиване на друго оборудване, машини и съоръжения	0	0	0	0	0	0	0	0	0	0	0	0	0	0	0	0
	ВСИЧКО КАПИТАЛОВИ РАЗХОДИ	1 500	0	0	1 500	0	0	0	0	41 670	0	0	41 670	41 670	0	0	41 670
	ВСИЧКО РАЗХОДИ ПО БЮДЖЕТА	1 124 635	0	1 700	1 126 335	1 181 086	0	11 904	1 192 990	145 348	0	185	145 533	1 326 434	0	12 089	1 338 523
	V. ФУНКЦИЯ СОЦИАЛНО ОСИГУРЯВАНЕ ПОДПОМАГАНЕ И ГРИЖИ РЕКАПИТУЛАЦИЯ	1 124 635	0	1 700	1 126 335	1 181 086	0	11 904	1 192 990	145 348	0	185	145 533	1 326 434	0	12 089	1 338 523
01 00	Залплати и възнаграждения за персонала, нает по трудови и служебни правоотношения	565 571	0	0	565 571	672 217	0	0	672 217	0	0	0	0	672 217	0	0	672 217
01 01	залплати и възнаграждения на персонала нает по трудови правоотношения	565 571	0	0	565 571	672 217	0	0	672 217	0	0	0	0	672 217	0	0	672 217
02 00	Други възнаграждения и плащания за персонала	37 367	0	0	37 367	44 445	0	0	44 445	5 100	0	0	5 100	49 545	0	0	49 545
02 02	за персонала по извънтрудови правоотношения	7 200	0	0	7 200	12 600	0	0	12 600	0	0	0	0	12 600	0	0	12 600
02 05	изплатени суми от СБКО, за облекло и други на персонала, с характер на възнаграждение	23 367	0	0	23 367	28 845	0	0	28 845	1 600	0	0	1 600	30 445	0	0	30 445
02 08	обезщетения за персонала, с характер на възнаграждение	6 800	0	0	6 800	3 000	0	0	3 000	3 500	0	0	3 500	6 500	0	0	6 500
05 00	Задължителни осигурителни вноски от работодатели	114 114	0	0	114 114	131 404	0	0	131 404	0	0	0	0	131 404	0	0	131 404
05 51	осигурителни вноски от работодатели за Държавното обществено осигуряване (ДОО)	86 060	0	0	86 060	98 723	0	0	98 723	0	0	0	0	98 723	0	0	98 723
05 60	здрaвноосигурителни вноски от работодатели	28 054	0	0	28 054	32 681	0	0	32 681	0	0	0	0	32 681	0	0	32 681
10 00	Издържка	376 033	0	1 700	377 733	303 020	0	11 904	314 924	94 578	0	185	94 763	397 598	0	12 089	409 687
10 11	храна	97 277	0	0	97 277	102 260	0	0	102 260	0	0	11	11	102 260	0	11	102 271
10 12	медикаменти	4 600	0	0	4 600	5 400	0	0	5 400	0	0	0	0	5 400	0	0	5 400
10 13	постелен инвентар и облекло	12 778	0	0	12 778	11 300	0	0	11 300	0	0	0	0	11 300	0	0	11 300
10 14	учебни и научно-изследователски разходи и книги за библиотеките	500	0	0	500	0	0	0	0	0	0	0	0	0	0	0	0
10 15	материали	39 500	0	0	39 500	39 245	0	0	39 245	0	0	0	0	39 245	0	0	39 245
10 16	вода, горива и енергия	110 200	0	0	110 200	79 900	0	0	79 900	0	0	0	0	79 900	0	0	79 900
10 20	разходи за външни услуги	53 028	0	1 700	54 728	62 000	0	11 904	73 904	3 606	0	174	3 780	65 806	0	12 078	77 684
10 30	текущ ремонт	57 300	0	0	57 300	0	0	0	0	90 972	0	0	90 972	90 972	0	0	90 972
10 51	командировки в страната	350	0	0	350	415	0	0	415	0	0	0	0	415	0	0	415
10 62	разходи за застраховки	500	0	0	500	2 500	0	0	2 500	0	0	0	0	2 500	0	0	2 500
19 00	Платени данъци, такси и административни санкции	650	0	0	650	600	0	0	600	4 000	0	0	4 000	4 600	0	0	4 600
19 01	платени държавни данъци, такси, наказателни лихви и административни санкции	450	0	0	450	350	0	0	350	500	0	0	500	850	0	0	850

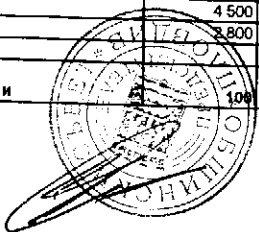


/в лева/


№	НАИМЕНОВАНИЕ НА ФУНКЦИИ, ДЕЙНОСТИ И ПАРАГРАФИ КОМПЛЕКС ЗА СОЦИАЛНИ УСЛУГИ "СВ. СВ. КОНСТАНТИН И ЕЛЕНА"	Бюджет 2019 г. с преходен остатък от 2018 г.				Бюджет 2020 г. без преходен остатък				Разпределение на средствата от преходния остатък от 2019 г.				Бюджет 2020 г. с преходен остатък от 2019 г.			
		делегирани от държавата дейности	местни дейности	дофинанси ране на ДДД	Общо	делегирани от държавата дейности	местни дейности	дофинанси ране на ДДД	Общо	делегирани от държавата дейности	местни дейности	дофинанси ране на ДДД	Общо	делегирани от държавата дейности	местни дейности	дофинанси ране на ДДД	Общо
		3	4	5	6	7	8	9	10	11	12	13	14	15	16	17	18
19 81	платени общински данъци, такси, наказателни лихви и административни санкции	200	0	0	200	250	0	0	250	3 500	0	0	3 500	3 750	0	0	3 750
42 00	Текущи трансфери, обезщетения и помощи за домакинствата	29 400	0	0	29 400	29 400	0	0	29 400	0	0	0	29 400	0	0	0	29 400
42 02	обезщетения и помощи по социалното подпомагане	29 400	0	0	29 400	29 400	0	0	29 400	0	0	0	29 400	0	0	0	29 400
	ВСИЧКО РАЗХОДИ	1 123 135	0	1 700	1 124 835	1 181 086	0	11 904	1 192 990	103 678	0	185	103 863	1 284 764	0	12 089	1 296 853
52 00	Придобиване на дълготрайни материални активи	1 500	0	0	1 500	0	0	0	0	41 670	0	0	41 670	41 670	0	0	41 670
52 01	придобиване на компютри и хардуер	1 500	0	0	1 500	0	0	0	0	0	0	0	0	0	0	0	0
52 03	придобиване на друго оборудване, машини и съоръжения	0	0	0	0	0	0	0	0	41 670	0	0	41 670	41 670	0	0	41 670
	ВСИЧКО КАПИТАЛОВИ РАЗХОДИ	1 500	0	0	1 500	0	0	0	0	41 670	0	0	41 670	41 670	0	0	41 670
	ВСИЧКО РАЗХОДИ ПО БЮДЖЕТА	1 124 635	0	1 700	1 126 335	1 181 086	0	11 904	1 192 990	145 348	0	185	145 533	1 326 434	0	12 089	1 338 523
	<i>Д-ст 530 - Център за настаняване от семейн тип</i>	1 036 721	0	1 700	1 038 421	1 089 886	0	11 904	1 101 790	136 764	0	185	136 949	1 226 650	0	12 089	1 238 739
01 00	Залплати и възнаграждения за персонала, нает по трудови и служебни правоотношения	518 768	0	0	518 768	618 179	0	0	618 179	0	0	0	618 179	0	0	0	618 179
01 01	залплати и възнаграждения на персонала нает по трудови правоотношения	518 768			518 768	618 179			618 179				618 179	0	0	0	618 179
02 00	Други възнаграждения и плащания за персонала	34 963	0	0	34 963	41 895	0	0	41 895	3 500	0	0	3 500	45 395	0	0	45 395
02 02	за персонала по извънтрудови правоотношения	7 200			7 200	12 600			12 600				12 600	0	0	0	12 600
02 05	изплатени суми от СБКО, за облекло и други на персонала, с характер на възнаграждение	21 263			21 263	26 295			26 295				26 295	0	0	0	26 295
02 08	обезщетения за персонала, с характер на възнаграждение	6 500			6 500	3 000			3 000	3 500			3 500	6 500	0	0	6 500
05 00	Задължителни осигурителни вноски от работодатели	103 836	0	0	103 836	120 801	0	0	120 801	0	0	0	120 801	0	0	0	120 801
05 51	осигурителни вноски от работодатели за Държавното обществено осигуряване (ДОО)	78 162			78 162	90 757			90 757				90 757	0	0	0	90 757
05 60	здравноосигурителни вноски от работодатели	25 674			25 674	30 044			30 044				30 044	0	0	0	30 044
10 00	Издръжка	347 704	0	1 700	349 404	279 011	0	11 904	290 915	87 594	0	185	87 779	366 605	0	12 089	378 694
10 11	храна	88 048			88 048	92 418			92 418			11	11	92 418	0	11	92 427
10 12	медикаменти	4 600			4 600	5 400			5 400			0	5 400	0	0	0	5 400
10 13	постелен инвентар и облекло	12 478			12 478	11 300			11 300			0	11 300	0	0	0	11 300
10 15	материали	37 006			37 006	36 745			36 745			0	36 745	0	0	0	36 745
10 16	вода, горива и енергия	101 700			101 700	73 400			73 400			0	73 400	0	0	0	73 400
10 20	разходи за външни услуги	48 628		1 700	50 228	57 000		11 904	68 904	3 606		174	3 780	60 606	0	12 078	72 684
10 30	текущ ремонт	54 500			54 500	57 000			57 000	83 988			83 988	83 988	0	0	83 988
10 51	командировки в страната	350			350	250			250			0	250	0	0	0	250
10 62	разходи за застраховки	500			500	2 500			2 500			0	2 500	0	0	0	2 500
19 00	Платени данъци, такси и административни санкции	550	0	0	550	600	0	0	600	4 000	0	0	4 000	4 600	0	0	4 600



№	НАИМЕНОВАНИЕ НА ФУНКЦИИ, ДЕЙНОСТИ И ПАРАГРАФИ КОМПЛЕКС ЗА СОЦИАЛНИ УСЛУГИ "СВ. СВ. КОНСТАНТИН И ЕЛЕНА"	Бюджет 2019 г. с преходен остатък от 2018 г.				Бюджет 2020 г. без преходен остатък				Разпределение на средствата от преходния остатък от 2019 г.				Бюджет 2020 г. с преходен остатък от 2019 г.			
		делегиран от държавата дейности	местни дейности	дофинансирани на ДДД	Общо	делегиран от държавата дейности	местни дейности	дофинансирани на ДДД	Общо	делегиран от държавата дейности	местни дейности	дофинансирани на ДДД	Общо	делегиран от държавата дейности	местни дейности	дофинансирани на ДДД	Общо
1	2	3	4	5	6	7	8	9	10	11	12	13	14	15	16	17	18
19 01	платени държавни данъци, такси, наказателни лихви и административни санкции	350			350	350			350								
19 81	платени общински данъци, такси, наказателни лихви и административни санкции	200			200	250			250				500	850	0	0	850
42 00	Текущи трансфери, обезщетения и помощи за домакинствата	29 400	0	0	29 400	29 400	0	0	29 400	3 500	0	0	3 500	3 750	0	0	3 750
42 02	обезщетения и помощи по социалното подпомагане	29 400			29 400	29 400			29 400	0	0	0	29 400	0	0	0	29 400
	ВСИЧКО РАЗХОДИ	1 035 221	0	1 700	1 036 921	1 089 886	0	11 904	1 101 790	29 400	0	0	29 400	1 184 980	0	12 089	1 197 069
52 00	Придобиване на дълготрайни материални активи	1 500	0	0	1 500	0	0	0	0	95 094	0	185	95 279	1 184 980	0	12 089	1 197 069
52 01	придобиване на компютри и хардуер	1 500			1 500	0	0	0	0	41 670	0	0	41 670	41 670	0	0	41 670
52 03	придобиване на друго оборудване, машини и съоръжения									0	0	0	0	0	0	0	0
	ВСИЧКО КАПИТАЛОВИ РАЗХОДИ	1 500	0	0	1 500	0	0	0	0	41 670	0	0	41 670	41 670	0	0	41 670
	ВСИЧКО РАЗХОДИ ПО БЮДЖЕТА	1 036 721	0	1 700	1 038 421	1 089 886	0	11 904	1 101 790	41 670	0	0	41 670	41 670	0	0	41 670
	<i>Д-ст 554 - Защитени жилища</i>	87 914	0	0	87 914	91 200	0	0	91 200	136 764	0	185	136 949	1 226 650	0	12 089	1 238 739
01 00	Заплати и възнаграждения за персонала, нает по трудови и служебни правоотношения	46 803	0	0	46 803	54 038	0	0	54 038	8 584	0	0	8 584	99 784	0	0	99 784
01 01	заплати и възнаграждения на персонала нает по трудови правоотношения	46 803			46 803	54 038			54 038	0	0	0	54 038	0	0	0	54 038
02 00	Други възнаграждения и плащания за персонала	2 404	0	0	2 404	2 550	0	0	2 550	1 600	0	0	1 600	4 150	0	0	4 150
02 05	изплатени суми от СБКО, за облекло и други на персонала, с характер на възнаграждение	2 104			2 104	2 550			2 550	1 600			1 600	4 150			4 150
02 08	обезщетения за персонала, с характер на възнаграждение	300			300												
05 00	Задължителни осигурителни вноски от работодатели	10 278	0	0	10 278	10 603	0	0	10 603	0	0	0	10 603	0	0	0	10 603
05 51	осигурителни вноски от работодатели за Държавното обществено осигуряване (ДОО)	7 898			7 898	7 966			7 966				7 966				7 966
05 60	здравноосигурителни вноски от работодатели	2 380			2 380	2 637			2 637				2 637				2 637
10 00	Израждка	28 329	0	0	28 329	24 009	0	0	24 009	6 984	0	0	6 984	30 993	0	0	30 993
10 11	храна	9 229			9 229	9 844			9 844				9 844				9 844
10 13	постелен инвентар и облекло	300			300												
10 14	учебни и научно-изследователски разходи и книги за библиотеките	500			500												
10 15	материали	2 500			2 500	2 500			2 500				2 500				2 500
10 16	вода, горива и енергия	8 500			8 500	8 500			8 500				8 500				8 500
10 20	разходи за външни услуги	4 500			4 500	5 000			5 000				5 000				5 000
10 30	текущ ремонт	2 800			2 800												
10 51	командировки в страната									6 984			6 984	5 000			5 000
19 00	Платени данъци, такси и административни санкции	100	0	0	100	0	0	0	0	0	0	0	0	165	0	0	165



№	НАИМЕНОВАНИЕ НА ФУНКЦИИ, ДЕЙНОСТИ И ПАРАГРАФИ КОМПЛЕКС ЗА СОЦИАЛНИ УСЛУГИ "СВ. СВ. КОНСТАНТИН И ЕЛЕНА"	Бюджет 2019 г. с преходен остатък от 2018 г.				Бюджет 2020 г. без преходен остатък				Разпределение на средствата от преходния остатък от 2019 г.				Бюджет 2020 г. с преходен остатък от 2019 г.			
		делегирани от държавата дейности	местни дейности	дофинанси ране на ДДД	Общо	делегирани от държавата дейности	местни дейности	дофинанси ране на ДДД	Общо	делегирани от държавата дейности	местни дейности	дофинанси ране на ДДД	Общо	делегирани от държавата дейности	местни дейности	дофинанси ране на ДДД	Общо
		3	4	5	6	7	8	9	10	11	12	13	14	15	16	17	18
1	2	3	4	5	6	7	8	9	10	11	12	13	14	15	16	17	18
19 01	платени държавни данъци, такси, наказателни лихви и административни санкции	100			100				0				0	0	0	0	0
	ВСИЧКО РАЗХОДИ	87 914	0	0	87 914	91 200	0	0	91 200	8 584	0	0	8 584	99 784	0	0	99 784
	ВСИЧКО РАЗХОДИ ПО БЮДЖЕТА	87 914	0	0	87 914	91 200	0	0	91 200	8 584	0	0	8 584	99 784	0	0	99 784



ОБЩИНА ПЛОВДИВ

БЮДЖЕТ 2020 ГОДИНА


НАТУРАЛНИ ПОКАЗАТЕЛИ

КОМПЛЕКС ЗА СОЦИАЛНИ УСЛУГИ "СВ. СВ. КОНСТАНТИН И ЕЛЕНА"

ПОКАЗАТЕЛИ КОМПЛЕКС ЗА СОЦИАЛНИ УСЛУГИ "СВ. СВ. КОНСТАНТИН И ЕЛЕНА"	§§	Общ годишен план на 01.01.2020г.	в това число			Общ годишен план към 31.12.2020г.	в това число		
			делегиран от държавата дейности	местни дейности	дофинансира не на ДДД		делегиран от държавата дейности	местни дейности	дофинансира не на ДДД
НАТУРАЛНИ ПОКАЗАТЕЛИ - РЕКАПИТУЛАЦИЯ	99-99								
Щатни бройки	01-00	60,00	60,00	0,00	0,00	60,00	60,00	0,00	0,00
в т.ч.: по трудови правоотношения	01-11	60,00	60,00	0,00	0,00	60,00	60,00	0,00	0,00
БРОЙ МЕСТА В СОЦ.УСЛУГИ, ПРЕДОСТАВЯНИ В ОБЩНОСТТА	31-00	78,00	78,00	0,00	0,00	78,00	78,00	0,00	0,00
ЧИСЛЕНОСТ НА ПЕРС. НА МИН.РАБОТНА ЗАПЛАТА - БРОЙ	87-00	0,00	0,00	0,00	0,00	0,00	0,00	0,00	0,00
РАЗПРЕДЕЛЕНИЕ ПО ФУНКЦИИ									
ФУНКЦИЯ V СОЦИАЛНО ОСИГУРЯВАНЕ, ПОДПОМАГАНЕ И ГРИЖИ									
РЕКАПИТУЛАЦИЯ ЗА ФУНКЦИЯ СОЦИАЛНО ОСИГУРЯВАНЕ, ПОДПОМАГАНЕ И ГРИЖИ									
НАТУРАЛНИ ПОКАЗАТЕЛИ:									
Щатни бройки	01-00	60,00	60,00	0,00	0,00	60,00	60,00	0,00	0,00
в т.ч.: по трудови правоотношения	01-11	60,00	60,00	0,00	0,00	60,00	60,00	0,00	0,00
по служебни правоотношения	01-12	0,00	0,00	0,00	0,00	0,00	0,00	0,00	0,00
БРОЙ МЕСТА В СОЦ.УСЛУГИ, ПРЕДОСТАВЯНИ В ОБЩНОСТТА	31-00	78,00	78,00	0,00	0,00	78,00	78,00	0,00	0,00
ЧИСЛЕНОСТ НА ПЕРС. НА МИН.РАБОТНА ЗАПЛАТА - БРОЙ	87-00	0,00	0,00	0,00	0,00	0,00	0,00	0,00	0,00
РЕКАПИТУЛАЦИЯ ЗА ГРУПА ПРОГРАМИ ДЕЙНОСТИ И СЛУЖБИ ПО СОЦИАЛНОТО									



ПОКАЗАТЕЛИ КОМПЛЕКС ЗА СОЦИАЛНИ УСЛУГИ "СВ. СВ. КОНСТАНТИН И ЕЛЕНА"	§§	Общ годишен план на 01.01.2020г.	в това число			Общ годишен план към 31.12.2020г.	в това число		
			делегирани от държавата дейности	местни дейности	дофинансира не на ДДД		делегирани от държавата дейности	местни дейности	дофинансира не на ДДД
ОСИГУРЯВАНЕ, ПОДПОМАГАНЕ И ЗАЕТОСТТА									
НАТУРАЛНИ ПОКАЗАТЕЛИ:									
Щатни бройки	01-00	60,00	60,00						
в т.ч.: по трудови правоотношения	01-11	60,00	60,00	0,00	0,00	60,00	60,00	0,00	0,00
по служебни правоотношения	01-12	0,00	0,00	0,00	0,00	60,00	60,00	0,00	0,00
БРОЙ МЕСТА В СОЦ.УСЛУГИ, ПРЕДОСТАВЯНИ В ОБЩНОСТТА	31-00					0,00	0,00	0,00	0,00
ЧИСЛЕНОСТ НА ПЕРС. НА МИН.РАБОТНА ЗАПЛАТА - БРОЙ	87-00	78,00	78,00	0,00	0,00	78,00	78,00	0,00	0,00
		0,00	0,00	0,00	0,00	0,00	0,00	0,00	0,00
ГРУПА ПРОГРАМИ, ДЕЙНОСТИ И СЛУЖБИ ПО СОЦИАЛНОТО ОСИГУРЯВАНЕ, ПОДПОМАГАНЕ И ЗАЕТОСТТА									
ДЕЙНОСТ 530 ЦЕНТРОВЕ ЗА НАСТАНЯВАНЕ ОТ СЕМЕЕН ТИП									
НАТУРАЛНИ ПОКАЗАТЕЛИ:									
Щатни бройки	01-00	55,00	55,00						
в т.ч.: по трудови правоотношения	01-11	55,00	55,00	0,00	0,00	55,00	55,00	0,00	0,00
по служебни правоотношения	01-12	0,00	0,00			55,00	55,00		
БРОЙ МЕСТА В СОЦ.УСЛУГИ, ПРЕДОСТАВЯНИ В ОБЩНОСТТА	31-00					0,00			
ЧИСЛЕНОСТ НА ПЕРС.НА МИН.РАБОТНА ЗАПЛАТА- БРОЙ	87-00	70,00	70,00			70,00	70,00		
		0,00				0,00			
ДЕЙНОСТ 554 ЗАЩИТЕНИ ЖИЛИЩА									
НАТУРАЛНИ ПОКАЗАТЕЛИ:									
Щатни бройки	01-00	5,00	5,00						
в т.ч.: по трудови правоотношения	01-11	5,00	5,00	0,00	0,00	5,00	5,00	0,00	0,00
по служебни правоотношения	01-12	0,00	0,00			5,00	5,00		
БРОЙ МЕСТА В СОЦ.УСЛУГИ, ПРЕДОСТАВЯНИ В ОБЩНОСТТА	31-00					0,00			
ЧИСЛЕНОСТ НА ПЕРС.НА МИН.РАБОТНА ЗАПЛАТА- БРОЙ	87-00	8,00	8,00			8,00	8,00		
		0,00				0,00			

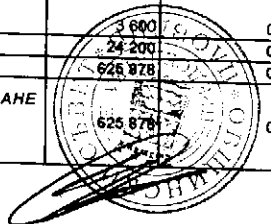


ОБЩИНА ПЛОВДИВ

БЮДЖЕТ 2020 ГОДИНА
РАЗХОДИ

КОМПЛЕКС ЗА СОЦИАЛНО-ЗДРАВНИ УСЛУГИ "СВ. ПЕТКА"


§§	НАИМЕНОВАНИЕ НА ФУНКЦИИ, ДЕЙНОСТИ И ПАРАГРАФИ КОМПЛЕКС ЗА СОЦИАЛНО-ЗДРАВНИ УСЛУГИ "СВ. ПЕТКА"	Бюджет 2019 г. с преходен остатък от 2018 г.				Бюджет 2020 г. без преходен остатък				Разпределение на средствата от преходния остатък от 2019 г.				Бюджет 2020 г. с преходен остатък от 2019 г.			
		делегирани от държавата дейности	местни дейности	дофинансиране на ДДД	Общо	делегирани от държавата дейности	местни дейности	дофинансиране на ДДД	Общо	делегирани от държавата дейности	местни дейности	дофинансиране на ДДД	Общо	делегирани от държавата дейности	местни дейности	дофинансиране на ДДД	Общо
1	2	3	4	5	6	7	8	9	10	11	12	13	14	15	16	17	18
	РЕКАПИТУЛАЦИЯ	625 878	0	0	625 878	535 360	0	48 033	583 393	83 290	0	0	83 290	618 650	0	48 033	666 683
01 00	Заплати и възнаграждения за персонала, нает по трудови и служебни правоотношения	343 768	0	0	343 768	419 104	0	0	419 104	0	0	0	0	419 104	0	0	419 104
01 01	заплати и възнаграждения на персонала нает по трудови правоотношения	343 768	0	0	343 768	419 104	0	0	419 104	0	0	0	0	419 104	0	0	419 104
02 00	Други възнаграждения и плащания за персонала	12 763	0	0	12 763	12 573	0	0	12 573	5 300	0	0	5 300	17 873	0	0	17 873
02 05	изплатени суми от СБКО, за облекло и други на персонала, с характер на възнаграждение	10 313	0	0	10 313	12 573	0	0	12 573	0	0	0	0	12 573	0	0	12 573
02 08	обезщетения за персонала, с характер на възнаграждение	2 450	0	0	2 450	0	0	0	0	5 300	0	0	5 300	5 300	0	0	5 300
05 00	Задължителни осигурителни вноски от работодатели	70 168	0	0	70 168	78 868	0	0	78 868	0	0	0	0	78 868	0	0	78 868
05 51	осигурителни вноски от работодатели за Държавното обществено осигуряване (ДОО)	52 187	0	0	52 187	60 770	0	0	60 770	0	0	0	0	60 770	0	0	60 770
05 60	здравноосигурителни вноски от работодатели	18 001	0	0	18 001	18 098	0	0	18 098	0	0	0	0	18 098	0	0	18 098
10 00	Издръжка	174 979	0	0	174 979	24 815	0	48 033	72 848	66 790	0	0	66 790	91 605	0	48 033	139 638
10 11	храна	48 000	0	0	48 000	6 000	0	22 000	28 000	9 200	0	0	9 200	15 200	0	22 000	37 200
10 12	медикаменти	5 371	0	0	5 371	0	0	2 000	2 000	3 000	0	0	3 000	3 000	0	2 000	5 000
10 13	постелен инвентар и облекло	1 100	0	0	1 100	0	0	1 000	1 000	2 000	0	0	2 000	2 000	0	1 000	3 000
10 14	учебни и научно-изследователски разходи и книги за библиотеките	500	0	0	500	0	0	0	0	0	0	0	0	0	0	0	0
10 15	материали	41 000	0	0	41 000	3 000	0	10 000	13 000	5 721	0	0	5 721	8 721	0	10 000	18 721
10 16	вода, горива и енергия	49 600	0	0	49 600	10 000	0	2 300	12 300	22 169	0	0	22 169	32 169	0	2 300	34 469
10 20	разходи за външни услуги	29 408	0	0	29 408	5 815	0	10 733	16 548	2 700	0	0	2 700	8 515	0	10 733	19 248
10 30	текущ ремонт	0	0	0	0	0	0	0	0	22 000	0	0	22 000	22 000	0	0	22 000
	ВСИЧКО РАЗХОДИ	601 678	0	0	601 678	535 360	0	48 033	583 393	72 090	0	0	72 090	607 450	0	48 033	655 483
52 00	Придобиване на дълготрайни материални активи	20 600	0	0	20 600	0	0	0	0	7 000	0	0	7 000	7 000	0	0	7 000
52 01	придобиване на компютри и хардуер	7 200	0	0	7 200	0	0	0	0	7 000	0	0	7 000	7 000	0	0	7 000
52 03	придобиване на друго оборудване, машини и съоръжения	13 400	0	0	13 400	0	0	0	0	0	0	0	0	0	0	0	0
53 00	Придобиване на нематериални дълготрайни активи	3 600	0	0	3 600	0	0	0	0	0	0	0	0	0	0	0	0
53 01	придобиване на програмни продукти и лицензи за програмни продукти	3 600	0	0	3 600	0	0	0	0	4 200	0	0	4 200	4 200	0	0	4 200
	ВСИЧКО КАПИТАЛОВИ РАЗХОДИ	24 200	0	0	24 200	0	0	0	0	4 200	0	0	4 200	4 200	0	0	4 200
	ВСИЧКО РАЗХОДИ ПО БЮДЖЕТА	625 878	0	0	625 878	535 360	0	48 033	583 393	83 290	0	0	83 290	618 650	0	48 033	666 683
	V. ФУНКЦИЯ СОЦИАЛНО ОСИГУРЯВАНЕ ПОДПОМАГАНЕ И ГРИЖИ РЕКАПИТУЛАЦИЯ	625 878	0	0	625 878	535 360	0	48 033	583 393	83 290	0	0	83 290	618 650	0	48 033	666 683



№	НАИМЕНОВАНИЕ НА ФУНКЦИИ, ДЕЙНОСТИ И ПАРАГРАФИ КОМПЛЕКС ЗА СОЦИАЛНО-ЗДРАВНИ УСЛУГИ "СВ. ПЕТКА"	Бюджет 2019 г. с преходен остатък от 2018 г.				Бюджет 2020 г. без преходен остатък				Разпределение на средствата от преходния остатък от 2019 г.				Бюджет 2020 г. с преходен остатък от 2019 г.			
		делегирани от държавата дейности	местни дейности	дофинансиране на ДДД	Общо	делегирани от държавата дейности	местни дейности	дофинансиране на ДДД	Общо	делегирани от държавата дейности	местни дейности	дофинансиране на ДДД	Общо	делегирани от държавата дейности	местни дейности	дофинансиране на ДДД	Общо
		3	4	5	6	7	8	9	10	11	12	13	14	15	16	17	18
01 00	Заплати и възнаграждения за персонала, нает по трудови и служебни правоотношения	343 768	0	0	343 768	419 104	0	0	419 104	0	0	0	0	419 104	0	0	419 104
01 01	заплати и възнаграждения на персонала нает по трудови правоотношения	343 768	0	0	343 768	419 104	0	0	419 104	0	0	0	0	419 104	0	0	419 104
02 00	Други възнаграждения и плащания за персонала	12 763	0	0	12 763	12 573	0	0	12 573	5 300	0	0	5 300	17 873	0	0	17 873
02 05	изплатени суми от СЕКО, за облекло и други на персонала, с характер на възнаграждение	10 313	0	0	10 313	12 573	0	0	12 573	0	0	0	0	12 573	0	0	12 573
02 08	обезщетения за персонала, с характер на възнаграждение	2 450	0	0	2 450	0	0	0	0	5 300	0	0	5 300	5 300	0	0	5 300
05 00	Задължителни осигурителни вноски от работодатели	70 168	0	0	70 168	78 868	0	0	78 868	0	0	0	0	78 868	0	0	78 868
05 51	осигурителни вноски от работодатели за Държавното обществено осигуряване (ДОО)	52 167	0	0	52 167	60 770	0	0	60 770	0	0	0	0	60 770	0	0	60 770
05 60	здравноосигурителни вноски от работодатели	18 001	0	0	18 001	18 098	0	0	18 098	0	0	0	0	18 098	0	0	18 098
10 00	Издръжка	174 979	0	0	174 979	24 815	0	48 033	72 848	66 790	0	0	66 790	91 605	0	48 033	139 638
10 11	храна	48 000	0	0	48 000	6 000	0	22 000	28 000	9 200	0	0	9 200	15 200	0	22 000	37 200
10 12	медикаменти	5 371	0	0	5 371	0	0	2 000	2 000	3 000	0	0	3 000	3 000	0	2 000	5 000
10 13	постелен инвентар и облекло	1 100	0	0	1 100	0	0	1 000	1 000	2 000	0	0	2 000	2 000	0	1 000	3 000
10 14	учебни и научно-изследователски разходи и книги за библиотеките	500	0	0	500	0	0	0	0	0	0	0	0	0	0	0	0
10 15	материали	41 000	0	0	41 000	3 000	0	10 000	13 000	5 721	0	0	5 721	8 721	0	10 000	18 721
10 16	вода, горива и енергия	49 600	0	0	49 600	10 000	0	2 300	12 300	22 169	0	0	22 169	32 169	0	2 300	34 469
10 20	разходи за външни услуги	29 408	0	0	29 408	5 815	0	10 733	16 548	2 700	0	0	2 700	8 515	0	10 733	19 248
10 30	текущ ремонт	0	0	0	0	0	0	0	0	22 000	0	0	22 000	22 000	0	0	22 000
	ВСИЧКО РАЗХОДИ	601 678	0	0	601 678	535 360	0	48 033	583 393	72 090	0	0	72 090	607 450	0	48 033	655 483
52 00	Придобиване на дълготрайни материални активи	20 600	0	0	20 600	0	0	0	0	7 000	0	0	7 000	7 000	0	0	7 000
52 01	придобиване на компютри и хардуер	7 200	0	0	7 200	0	0	0	0	7 000	0	0	7 000	7 000	0	0	7 000
52 03	придобиване на друго оборудване, машини и съоръжения	13 400	0	0	13 400	0	0	0	0	0	0	0	0	0	0	0	0
53 00	Придобиване на нематериални дълготрайни активи	3 600	0	0	3 600	0	0	0	0	4 200	0	0	4 200	4 200	0	0	4 200
53 01	придобиване на програмни продукти и лицензи за програмни продукти	3 600	0	0	3 600	0	0	0	0	4 200	0	0	4 200	4 200	0	0	4 200
	ВСИЧКО КАПИТАЛОВИ РАЗХОДИ	24 200	0	0	24 200	0	0	0	0	11 200	0	0	11 200	11 200	0	0	11 200
	ВСИЧКО РАЗХОДИ ПО БЮДЖЕТА	625 878	0	0	625 878	535 360	0	48 033	583 393	83 290	0	0	83 290	618 650	0	48 033	666 683
	<i>Д-ст 530 - Център за настаняване от семеен тип</i>	381 511	0	0	381 511	354 080	0	48 033	402 113	23 746	0	0	23 746	377 826	0	48 033	425 859
01 00	Заплати и възнаграждения за персонала, нает по трудови и служебни правоотношения	242 616	0	0	242 616	291 169	0	0	291 169	0	0	0	0	291 169	0	0	291 169
01 01	заплати и възнаграждения на персонала нает по трудови правоотношения	242 616	0	0	242 616	291 169	0	0	291 169	0	0	0	0	291 169	0	0	291 169
02 00	Други възнаграждения и плащания за персонала	8 278	0	0	8 278	8 735	0	0	8 735	2 000	0	0	2 000	10 735	0	0	10 735




§§	НАИМЕНОВАНИЕ НА ФУНКЦИИ, ДЕЙНОСТИ И ПАРАГРАФИ КОМПЛЕКС ЗА СОЦИАЛНО-ЗДРАВНИ УСЛУГИ "СВ. ПЕТКА"	Бюджет 2019 г. с преходен остатък от 2018 г.				Бюджет 2020 г. без преходен остатък				Разпределение на средствата от преходния остатък от 2019 г.				Бюджет 2020 г. с преходен остатък от 2019 г.			
		делегирани от държавата дейности	местни дейности	дофинанси ране на ДДД	Общо	делегирани от държавата дейности	местни дейности	дофинанси ране на ДДД	Общо	делегирани от държавата дейности	местни дейности	дофинанси ране на ДДД	Общо	делегирани от държавата дейности	местни дейности	дофинанси ране на ДДД	Общо
02 05	изплатени суми от СБКО, за облекло и други на персонала, с характер на възнаграждение	7 278			7 278	8 735			8 735								
02 08	обезщетения за персонала, с характер на възнаграждение	1 000			1 000							0	8 735	0	0		8 735
05 00	Задължителни осигурителни вноски от работодатели	49 146	0	0	49 146	54 176	0	0	54 176	0		2 000		2 000	0	0	2 000
05 51	осигурителни вноски от работодатели за Държавното обществено осигуряване (ДОО)	36 500			36 500	42 219			42 219	0		0		0	0	0	54 176
05 60	здравноосигурителни вноски от работодатели	12 646			12 646							0		42 219	0	0	42 219
10 00	Издръжка	78 071			78 071	11 957			11 957								11 957
10 11	храна	30 000	0	0	30 000	0	0	48 033	48 033	21 746	0	0	21 746	21 746	0	48 033	69 779
10 12	медикаменти	5 371			5 371			22 000	22 000	3 200			3 200	3 200	0	22 000	25 200
10 13	постелен инвентар и облекло	100			100			2 000	2 000	3 000			3 000	3 000	0	2 000	5 000
10 15	материали	15 000			15 000			1 000	1 000	2 000			2 000	2 000	0	2 000	5 000
10 16	вода, горива и енергия	14 600			14 600			10 000	10 000	1 377			3 000	3 000	0	1 000	3 000
10 20	разходи за външни услуги	13 000			13 000			2 300	2 300	12 169			12 169	12 169	0	10 000	11 377
	ВСИЧКО РАЗХОДИ	378 111	0	0	378 111	354 080	0	48 033	402 113	23 746	0	0	23 746	377 826	0	48 033	425 859
52 00	Придобиване на дълготрайни материални активи	3 400	0	0	3 400	0	0	0	0	0	0	0	0	0	0	0	0
52 01	придобиване на компютри и хардуер	1 200			1 200												
52 03	придобиване на друго оборудване, машини и съоръжения	2 200			2 200												
	ВСИЧКО КАПИТАЛОВИ РАЗХОДИ	3 400	0	0	3 400	0	0	0	0	0	0	0	0	0	0	0	0
	ВСИЧКО РАЗХОДИ ПО БЮДЖЕТА	381 511	0	0	381 511	354 080	0	48 033	402 113	23 746	0	0	23 746	377 826	0	48 033	425 859
	<i>Д-ст 551 - Дневни центрове за лица с уреждания</i>	244 367	0	0	244 367	181 280	0	48 033	402 113	23 746	0	0	23 746	377 826	0	48 033	425 859
01 00	Заплати и възнаграждения за персонала, нает по трудови и служебни правоотношения	101 152	0	0	101 152	127 935	0	0	127 935	59 544	0	0	59 544	240 824	0	0	240 824
01 01	заплати и възнаграждения на персонала нает по трудови правоотношения	101 152			101 152	127 935			127 935	0			0	127 935	0	0	127 935
02 00	Други възнаграждения и плащания за персонала	4 485	0	0	4 485	3 838	0	0	3 838	3 300	0	0	3 300	7 138	0	0	7 138
02 05	изплатени суми от СБКО, за облекло и други на персонала, с характер на възнаграждение	3 035			3 035	3 838			3 838				0	3 838	0	0	3 838
02 08	обезщетения за персонала, с характер на възнаграждение	1 450			1 450					0			0	3 838	0	0	3 838
05 00	Задължителни осигурителни вноски от работодатели	21 022	0	0	21 022	24 692	0	0	24 692	3 300			3 300	3 300	0	0	3 300
05 51	осигурителни вноски от работодатели за Държавното обществено осигуряване (ДОО)	15 667			15 667	18 551			18 551	0			0	24 692	0	0	24 692
05 60	здравноосигурителни вноски от работодатели	5 355			5 355	6 141			6 141	0			0	18 551	0	0	18 551
10 00	Издръжка	96 908			96 908	24 815			24 815	45 044			45 044	69 859			69 859
10 11	храна	18 000	0	0	18 000	6 000	0	0	6 000	6 000			6 000	12 000	0	0	12 000
10 13	постелен инвентар и облекло	1 000			1 000					0			0	0	0	0	0



327

55	НАИМЕНОВАНИЕ НА ФУНКЦИИ, ДЕЙНОСТИ И ПАРАГРАФИ КОМПЛЕКС ЗА СОЦИАЛНО-ЗДРАВНИ УСЛУГИ "СВ. ПЕТКА"	Бюджет 2019 г. с преходен остатък от 2018 г.				Бюджет 2020 г. без преходен остатък				Разпределение на средствата от преходния остатък от 2019 г.				Бюджет 2020 г. с преходен остатък от 2019 г.			
		делегирани от държавата дейности	местни дейности	дофинанси ране на ДДД	Общо	Делегирани от държавата дейности	местни дейности	дофинанси ране на ДДД	Общо	Делегирани от държавата дейности	местни дейности	дофинанси ране на ДДД	Общо	Делегирани от държавата дейности	местни дейности	дофинанси ране на ДДД	Общо
		3	4	5	6	7	8	9	10	11	12	13	14	15	16	17	18
1	2																
	учебни и научно-изследователски разходи и книги за библиотеките	500			500												
10 14	книги за библиотеките	500			500												
10 15	материали	26 000			26 000	3 000			3 000			0		0			0
10 16	вода, горива и енергия	35 000			35 000	10 000			10 000	4 344		4 344	7 344	0			7 344
10 20	разходи за външни услуги	16 408			16 408	5 815			10 000	10 000		10 000	20 000	0			20 000
10 30	текущ ремонт				0				5 815	2 700		2 700	8 515	0			8 515
	ВСИЧКО РАЗХОДИ	223 567	0	0	223 567	181 280	0	0	181 280	48 344	0	48 344	229 624	0	0	0	229 624
52 00	Придобиване на дълготрайни материални активи	17 200	0	0	17 200	0	0	0	0	7 000	0	7 000	7 000	0	0	0	7 000
52 01	придобиване на компютри и хардуер	6 000			6 000				0	7 000		7 000	7 000				7 000
52 03	придобиване на друго оборудване, машини и съоръжения	11 200			11 200				0			0	0				0
53 00	Придобиване на нематериални дълготрайни активи	3 600	0	0	3 600	0	0	0	0	4 200	0	4 200	4 200	0	0	0	4 200
53 01	придобиване на програмни продукти и лицензи за програмни продукти	3 600			3 600				0			0	0				0
	ВСИЧКО КАПИТАЛОВИ РАЗХОДИ	20 800	0	0	20 800	0	0	0	0	4 200	0	4 200	4 200	0	0	0	4 200
	ВСИЧКО РАЗХОДИ ПО БЮДЖЕТА	244 367	0	0	244 367	181 280	0	0	181 280	59 544	0	59 544	240 824	0	0	0	240 824



ОБЩИНА ПЛОВДИВ

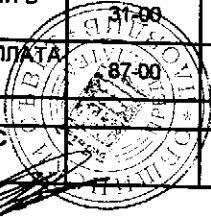
БЮДЖЕТ 2020 ГОДИНА

**НАТУРАЛНИ ПОКАЗАТЕЛИ
КОМПЛЕКС ЗА СОЦИАЛНО-ЗДРАВНИ УСЛУГИ "СВ. ПЕТКА"**


ПОКАЗАТЕЛИ КОМПЛЕКС ЗА СОЦИАЛНО-ЗДРАВНИ УСЛУГИ "СВ. ПЕТКА"	§§	Общ годишен план на 01.01.2020г.	в това число			Общ годишен план към 31.12.2020г.	в това число		
			делегиран от държавата дейности	местни дейности	дофинансира не на ДДД		делегиран от държавата дейности	местни дейности	дофинансира не на ДДД
	99-99								
НАТУРАЛНИ ПОКАЗАТЕЛИ - РЕКАПИТУЛАЦИЯ									
Щатни бройки	01-00	30,50	30,50	0,00	0,00	30,50	30,50	0,00	0,00
в т.ч.: по трудови правоотношения	01-11	30,50	30,50	0,00	0,00	30,50	30,50	0,00	0,00
БРОЙ МЕСТА В СОЦ.УСЛУГИ, ПРЕДОСТАВЯНИ В ОБЩНОСТТА	31-00	36,00	36,00	0,00	0,00	36,00	36,00	0,00	0,00
ЧИСЛЕНОСТ НА ПЕРС. НА МИН.РАБОТНА ЗАПЛАТА - БРОЙ	87-00	9,50	9,50	0,00	0,00	9,50	9,50	0,00	0,00
РАЗПРЕДЕЛЕНИЕ ПО ФУНКЦИИ									
ФУНКЦИЯ V СОЦИАЛНО ОСИГУРЯВАНЕ, ПОДПОМАГАНЕ И ГРИЖИ									
РЕКАПИТУЛАЦИЯ ЗА ФУНКЦИЯ СОЦИАЛНО ОСИГУРЯВАНЕ, ПОДПОМАГАНЕ И ГРИЖИ									
НАТУРАЛНИ ПОКАЗАТЕЛИ:									
Щатни бройки	01-00	30,50	30,50	0,00	0,00	30,50	30,50	0,00	0,00
в т.ч.: по трудови правоотношения	01-11	30,50	30,50	0,00	0,00	30,50	30,50	0,00	0,00
по служебни правоотношения	01-12	0,00	0,00	0,00	0,00	0,00	0,00	0,00	0,00
БРОЙ МЕСТА В СОЦ.УСЛУГИ, ПРЕДОСТАВЯНИ В ОБЩНОСТТА	31-00	36,00	36,00	0,00	0,00	36,00	36,00	0,00	0,00



ПОКАЗАТЕЛИ КОМПЛЕКС ЗА СОЦИАЛНО-ЗДРАВНИ УСЛУГИ "СВ. ПЕТКА"	§§	Общ годишен план на 01.01.2020г.	В това число			Общ годишен план към 31.12.2020г.	В това число		
			делегирани от Държавата дейности	местни дейности	дофинансира не на ДДД		делегирани от Държавата дейности	местни дейности	дофинансира не на ДДД
ЧИСЛЕНОСТ НА ПЕРС. НА МИН.РАБОТНА ЗАПЛАТА - БРОЙ	87-00	9,50	9,50	0,00	0,00	9,50	9,50	0,00	0,00
РЕКАПИТУЛАЦИЯ ЗА ГРУПА ПРОГРАМИ, ДЕЙНОСТИ И СЛУЖБИ ПО СОЦИАЛНОТО									
ОСИГУРЯВАНЕ, ПОДПОМАГАНЕ И ЗАЕТОСТТА									
НАТУРАЛНИ ПОКАЗАТЕЛИ:									
Щатни бройки	01-00	30,50	30,50	0,00	0,00	30,50	30,50	0,00	0,00
в т.ч.: по трудови правоотношения	01-11	30,50	30,50	0,00	0,00	30,50	30,50	0,00	0,00
по служебни правоотношения	01-12	0,00	0,00	0,00	0,00	0,00	0,00	0,00	0,00
БРОЙ МЕСТА В СОЦ.УСЛУГИ, ПРЕДОСТАВЯНИ В ОБЩНОСТТА	31-00	36,00	36,00	0,00	0,00	36,00	36,00	0,00	0,00
ЧИСЛЕНОСТ НА ПЕРС. НА МИН.РАБОТНА ЗАПЛАТА - БРОЙ	87-00	9,50	9,50	0,00	0,00	9,50	9,50	0,00	0,00
ГРУПА ПРОГРАМИ, ДЕЙНОСТИ И СЛУЖБИ ПО СОЦИАЛНОТО ОСИГУРЯВАНЕ, ПОДПОМАГАНЕ И ЗАЕТОСТТА									
ДЕЙНОСТ 530 ЦЕНТРОВЕ ЗА НАСТАНЯВАНЕ ОТ СЕМЕЕН ТИП									
НАТУРАЛНИ ПОКАЗАТЕЛИ:									
Щатни бройки	01-00	20,00	20,00	0,00	0,00	20,00	20,00	0,00	0,00
в т.ч.: по трудови правоотношения	01-11	20,00	20,00	0,00	0,00	20,00	20,00	0,00	0,00
по служебни правоотношения	01-12	0,00	0,00	0,00	0,00	0,00	0,00	0,00	0,00
БРОЙ МЕСТА В СОЦ.УСЛУГИ, ПРЕДОСТАВЯНИ В ОБЩНОСТТА	31-00	16,00	16,00	0,00	0,00	16,00	16,00	0,00	0,00
ЧИСЛЕНОСТ НА ПЕРС.НА МИН.РАБОТНА ЗАПЛАТА БРОЙ	87-00	8,00	8,00	0,00	0,00	8,00	8,00	0,00	0,00
ДЕЙНОСТ 551 ДНЕВНИ ЦЕНТРОВЕ ЗА ЛИЦА С УВРЕЖДАНЯ									



ПОКАЗАТЕЛИ КОМПЛЕКС ЗА СОЦИАЛНО-ЗДРАВНИ УСЛУГИ "СВ. ПЕТКА"	§§	Общ годишен план на 01.01.2020г.	в това число			Общ годишен план към 31.12.2020г.	в това число		
			делегирани от държавата дейности	местни дейности	дофинансира не на ДДД		делегирани от държавата дейности	местни дейности	дофинансира не на ДДД
НАТУРАЛНИ ПОКАЗАТЕЛИ:									
Щатни бройки	01-00	10,50	10,50		0,00	0,00	10,50	10,50	0,00
в т.ч.: по трудови правоотношения	01-11	10,50	10,50				10,50	10,50	
по служебни правоотношения	01-12	0,00					0,00		
БРОЙ МЕСТА В СОЦ.УСЛУГИ, ПРЕДОСТАВЯНИ В ОБЩНОСТТА	31-00	20,00	20,00			20,00	20,00		
ЧИСЛЕНОСТ НА ПЕРС.НА МИН.РАБОТНА ЗАПЛАТА- БРОЙ	87-00	1,50	1,50			1,50	1,50		



ОБЩИНА ПЛОВДИВ

БЮДЖЕТ 2020 ГОДИНА
РАЗХОДИ

ОП "СОЦИАЛНО ПРЕДПРИЯТИЕ ЗА ХОРА С УВРЕЖДАНИЯ- ПЛОВДИВ"

/в лева/

§§	НАИМЕНОВАНИЕ НА ФУНКЦИИ, ДЕЙНОСТИ И ПАРАГРАФИ ОП "СОЦИАЛНО ПРЕДПРИЯТИЕ ЗА ХОРА С УВРЕЖДАНИЯ - ПЛОВДИВ"	Бюджет 2019 г. с преходен остатък от 2018 г.				Бюджет 2020 г. без преходен остатък				Разпределение на средствата от преходния остатък от 2019 г.				Бюджет 2020 г. с преходен остатък от 2019 г.			
		делегирани от държавата дейности	местни дейности	дофинанси ране на ДДД	Общо	делегирани от държавата дейности	местни дейности	дофинанси ране на ДДД	Общо	делегирани от държавата дейности	местни дейности	дофинанси ране на ДДД	Общо	делегирани от държавата дейности	местни дейности	дофинанси ране на ДДД	Общо
1	2	3	4	5	6	7	8	9	10	11	12	13	14	15	16	17	18
	РЕКАПИТУЛАЦИЯ	0	0	0	0	0	338 970	0	338 970	0	0	0	0	0	338 970	0	338 970
01 00	Заплати и възнаграждения за персонала, нает по трудови и служебни правоотношения	0	0	0	0	0	226 400	0	226 400	0	0	0	0	0	226 400	0	226 400
01 01	заплати и възнаграждения на персонала нает по трудови правоотношения	0	0	0	0	0	226 400	0	226 400	0	0	0	0	0	226 400	0	226 400
02 00	Други възнаграждения и плащания за персонала	0	0	0	0	0	20 070	0	20 070	0	0	0	0	0	20 070	0	20 070
02 02	за персонала по извънтрудови правоотношения	0	0	0	0	0	5 000	0	5 000	0	0	0	0	0	5 000	0	5 000
02 05	изплатени суми от СБКО, за облекло и други на персонала, с характер на възнаграждение	0	0	0	0	0	15 070	0	15 070	0	0	0	0	0	15 070	0	15 070
05 00	Задължителни осигурителни вноски от работодатели	0	0	0	0	0	47 000	0	47 000	0	0	0	0	0	47 000	0	47 000
05 51	осигурителни вноски от работодатели за Държавното обществено осигуряване (ДОО)	0	0	0	0	0	35 000	0	35 000	0	0	0	0	0	35 000	0	35 000
05 60	здравноосигурителни вноски от работодатели	0	0	0	0	0	12 000	0	12 000	0	0	0	0	0	12 000	0	12 000
10 00	Издръжка	0	0	0	0	0	42 000	0	42 000	0	0	0	0	0	42 000	0	42 000
10 13	постепен инвентар и облекло	0	0	0	0	0	3 000	0	3 000	0	0	0	0	0	3 000	0	3 000
10 15	материали	0	0	0	0	0	25 000	0	25 000	0	0	0	0	0	25 000	0	25 000
10 16	вода, горива и енергия	0	0	0	0	0	6 000	0	6 000	0	0	0	0	0	6 000	0	6 000
10 20	разходи за външни услуги	0	0	0	0	0	8 000	0	8 000	0	0	0	0	0	8 000	0	8 000
	ВСИЧКО РАЗХОДИ	0	0	0	0	0	335 470	0	335 470	0	0	0	0	0	335 470	0	335 470
53 00	Придобиване на нематериални дълготрайни активи	0	0	0	0	0	3 500	0	3 500	0	0	0	0	0	3 500	0	3 500
53 01	придобиване на програмни продукти и лицензи за програмни продукти	0	0	0	0	0	3 500	0	3 500	0	0	0	0	0	3 500	0	3 500
	ВСИЧКО КАПИТАЛОВИ РАЗХОДИ	0	0	0	0	0	3 500	0	3 500	0	0	0	0	0	3 500	0	3 500
	ВСИЧКО РАЗХОДИ ПО БЮДЖЕТА	0	0	0	0	0	338 970	0	338 970	0	0	0	0	0	338 970	0	338 970
	V. ФУНКЦИЯ СОЦИАЛНО ОСИГУРЯВАНЕ ПОДПОМАГАНЕ И ГРИЖИ РЕКАПИТУЛАЦИЯ	0	0	0	0	0	338 970	0	338 970	0	0	0	0	0	338 970	0	338 970
01 00	Заплати и възнаграждения за персонала, нает по трудови и служебни правоотношения	0	0	0	0	0	226 400	0	226 400	0	0	0	0	0	226 400	0	226 400
01 01	заплати и възнаграждения на персонала нает по трудови правоотношения	0	0	0	0	0	226 400	0	226 400	0	0	0	0	0	226 400	0	226 400
02 00	Други възнаграждения и плащания за персонала	0	0	0	0	0	20 070	0	20 070	0	0	0	0	0	20 070	0	20 070
02 02	за персонала по извънтрудови правоотношения	0	0	0	0	0	5 000	0	5 000	0	0	0	0	0	5 000	0	5 000




332

§§	НАИМЕНОВАНИЕ НА ФУНКЦИИ, ДЕЙНОСТИ И ПАРАГРАФИ ОП "СОЦИАЛНО ПРЕДПРИЯТИЕ ЗА ХОРА С УВРЕЖДЕНИЯ - ПЛОВДИВ"	Бюджет 2019 г. с преходен остатък от 2018 г.				Бюджет 2020 г. без преходен остатък				Разпределение на средствата от преходния остатък от 2019 г.				Бюджет 2020 г. с преходен остатък от 2019 г.			
		делегирани от държавата дейности	местни дейности	дофинанси ране на ДДД	Общо	делегирани от държавата дейности	местни дейности	дофинанси ране на ДДД	Общо	делегирани от държавата дейности	местни дейности	дофинанси ране на ДДД	Общо	делегирани от държавата дейности	местни дейности	дофинанси ране на ДДД	Общо
02 05	изплатени суми от СБКО, за облекло и други на персонала, с характер на възнаграждение	0	0	0	0	0	15 070	0	15 070	0	0	0	0	0	15 070	0	15 070
05 00	Задължителни осигурителни вноски от работодатели	0	0	0	0	0	47 000	0	47 000	0	0	0	0	0	47 000	0	47 000
05 51	осигурителни вноски от работодатели за Държавното обществено осигуряване (ДОО)	0	0	0	0	0	35 000	0	35 000	0	0	0	0	0	35 000	0	35 000
05 60	здравноосигурителни вноски от работодатели	0	0	0	0	0	12 000	0	12 000	0	0	0	0	0	12 000	0	12 000
10 00	Издръжка	0	0	0	0	0	42 000	0	42 000	0	0	0	0	0	42 000	0	42 000
10 13	постелен инвентар и облекло	0	0	0	0	0	3 000	0	3 000	0	0	0	0	0	3 000	0	3 000
10 15	материали	0	0	0	0	0	25 000	0	25 000	0	0	0	0	0	25 000	0	25 000
10 16	вода, горива и енергия	0	0	0	0	0	6 000	0	6 000	0	0	0	0	0	6 000	0	6 000
10 20	разходи за външни услуги	0	0	0	0	0	8 000	0	8 000	0	0	0	0	0	8 000	0	8 000
	ВСИЧКО РАЗХОДИ	0	0	0	0	0	335 470	0	335 470	0	0	0	0	0	335 470	0	335 470
53 00	Придобиване на нематериални дълготрайни активи	0	0	0	0	0	3 500	0	3 500	0	0	0	0	0	3 500	0	3 500
53 01	придобиване на програмни продукти и лицензи за програмни продукти	0	0	0	0	0	3 500	0	3 500	0	0	0	0	0	3 500	0	3 500
	ВСИЧКО КАПИТАЛОВИ РАЗХОДИ	0	0	0	0	0	3 500	0	3 500	0	0	0	0	0	3 500	0	3 500
	ВСИЧКО РАЗХОДИ ПО БЮДЖЕТА	0	0	0	0	0	338 970	0	338 970	0	0	0	0	0	338 970	0	338 970
	<i>Д-ст 589 - Други служби и дейности по социалното осигуряване, подпомагане и заетостта</i>	0	0	0	0	0	338 970	0	338 970	0	0	0	0	0	338 970	0	338 970
01 00	Заплати и възнаграждения за персонала, нает по трудови и служебни правоотношения	0	0	0	0	0	226 400	0	226 400	0	0	0	0	0	226 400	0	226 400
01 01	заплати и възнаграждения на персонала нает по трудови правоотношения	0	0	0	0	0	226 400	0	226 400	0	0	0	0	0	226 400	0	226 400
02 00	Други възнаграждения и плащания за персонала	0	0	0	0	0	20 070	0	20 070	0	0	0	0	0	20 070	0	20 070
02 02	за персонала по извънтрудови правоотношения	0	0	0	0	0	5 000	0	5 000	0	0	0	0	0	5 000	0	5 000
02 05	изплатени суми от СБКО, за облекло и други на персонала, с характер на възнаграждение	0	0	0	0	0	15 070	0	15 070	0	0	0	0	0	15 070	0	15 070
05 00	Задължителни осигурителни вноски от работодатели	0	0	0	0	0	47 000	0	47 000	0	0	0	0	0	47 000	0	47 000
05 51	осигурителни вноски от работодатели за Държавното обществено осигуряване (ДОО)	0	0	0	0	0	35 000	0	35 000	0	0	0	0	0	35 000	0	35 000
05 60	здравноосигурителни вноски от работодатели	0	0	0	0	0	12 000	0	12 000	0	0	0	0	0	12 000	0	12 000
10 00	Издръжка	0	0	0	0	0	42 000	0	42 000	0	0	0	0	0	42 000	0	42 000
10 13	постелен инвентар и облекло	0	0	0	0	0	3 000	0	3 000	0	0	0	0	0	3 000	0	3 000
10 15	материали	0	0	0	0	0	25 000	0	25 000	0	0	0	0	0	25 000	0	25 000
10 16	вода, горива и енергия	0	0	0	0	0	6 000	0	6 000	0	0	0	0	0	6 000	0	6 000
10 20	разходи за външни услуги	0	0	0	0	0	8 000	0	8 000	0	0	0	0	0	8 000	0	8 000
	ВСИЧКО РАЗХОДИ	0	0	0	0	0	335 470	0	335 470	0	0	0	0	0	335 470	0	335 470
53 00	Придобиване на нематериални дълготрайни активи	0	0	0	0	0	3 500	0	3 500	0	0	0	0	0	3 500	0	3 500
53 01	придобиване на програмни продукти и лицензи за програмни продукти	0	0	0	0	0	3 500	0	3 500	0	0	0	0	0	3 500	0	3 500



§§	НАИМЕНОВАНИЕ НА ФУНКЦИИ, ДЕЙНОСТИ И ПАРАГРАФИ ОП "СОЦИАЛНО ПРЕДПРИЯТИЕ ЗА ХОРА С УВРЕЖДАНИЯ - ПЛОВДИВ"	Бюджет 2019 г. с преходен остатък от 2018 г.				Бюджет 2020 г. без преходен остатък				Разпределение на средствата от преходния остатък от 2019 г.				Бюджет 2020 г. с преходен остатък от 2019 г.			
		делегирани от държавата дейности	местни дейности	дофинанси ране на ДДД	Общо	делегирани от държавата дейности	местни дейности	дофинанси ране на ДДД	Общо	делегирани от държавата дейности	местни дейности	дофинанси ране на ДДД	Общо	делегирани от държавата дейности	местни дейности	дофинанси ране на ДДД	Общо
	ВСИЧКО КАПИТАЛОВИ РАЗХОДИ	0	0	0	0	0	3 500	0	3 500	0	0	0	0	0	3 500	0	3 500
	ВСИЧКО РАЗХОДИ ПО БЮДЖЕТА	0	0	0	0	0	338 970	0	338 970	0	0	0	0	0	338 970	0	338 970




ОБЩИНА ПЛОВДИВ

БЮДЖЕТ 2020 ГОДИНА


НАТУРАЛНИ ПОКАЗАТЕЛИ

ОП СОЦИАЛНО ПРЕДПРИЯТИЕ ЗА ХОРА С УВРЕЖДАНИЯ - ПЛОВДИВ

ПОКАЗАТЕЛИ ОП СОЦИАЛНО ПРЕДПРИЯТИЕ ЗА ХОРА С УВРЕЖДАНИЯ - ПЛОВДИВ	§§	Общ годишен план на 01.01.2020г.	В това число			Общ годишен план към 31.12.2020г.	В това число		
			делегирани от държавата дейности	местни дейности	дофинансира не на ДДД		делегирани от държавата дейности	местни дейности	дофинансира не на ДДД
	99-99								
НАТУРАЛНИ ПОКАЗАТЕЛИ - РЕКАПИТУЛАЦИЯ									
Щатни бройки	01-00	23,00	0,00	23,00	0,00	23,00	0,00	23,00	0,00
в т.ч.: по трудови правоотношения	01-11	23,00	0,00	23,00	0,00	23,00	0,00	23,00	0,00
РАЗПРЕДЕЛЕНИЕ ПО ФУНКЦИИ									
ФУНКЦИЯ V СОЦИАЛНО ОСИГУРЯВАНЕ, ПОДПОМАГАНЕ И ГРИЖИ									
РЕКАПИТУЛАЦИЯ ЗА ФУНКЦИЯ СОЦИАЛНО ОСИГУРЯВАНЕ, ПОДПОМАГАНЕ И ГРИЖИ									
НАТУРАЛНИ ПОКАЗАТЕЛИ:									
Щатни бройки	01-00	23,00	0,00	23,00	0,00	23,00	0,00	23,00	0,00
в т.ч.: по трудови правоотношения	01-11	23,00	0,00	23,00	0,00	23,00	0,00	23,00	0,00
БРОЙ МЕСТА В СОЦ. УСЛУГИ, ПРЕДОСТАВЯНИ В ОБЩНОСТТА	31-00	0,00	0,00	0,00	0,00	0,00	0,00	0,00	0,00
ЧИСЛЕНОСТ НА ПЕРС. НА МИН. РАБОТНА ЗАПЛАТА - БРОЙ	87-00	0,00	0,00	0,00	0,00	0,00	0,00	0,00	0,00
РЕКАПИТУЛАЦИЯ ЗА ГРУПА ПРОГРАМИ ДЕЙНОСТИ И СЛУЖБИ ПО СОЦИАЛНОТО ОСИГУРЯВАНЕ, ПОДПОМАГАНЕ И ЗАЕТОСТТА									
НАТУРАЛНИ ПОКАЗАТЕЛИ:									
Щатни бройки	01-00	23,00	0,00	23,00	0,00	23,00	0,00	23,00	0,00




ПОКАЗАТЕЛИ ОП СОЦИАЛНО ПРЕДПРИЯТИЕ ЗА ХОРА С УВРЕЖДЕНИЯ - ПЛОВДИВ	§§	Общ годишен план на 01.01.2020г.	в това число			Общ годишен план към 31.12.2020г.	в това число		
			делегирани от държавата дейности	местни дейности	дофинансира не на ДДД		делегирани от държавата дейности	местни дейности	дофинансира не на ДДД
в т.ч.: по трудови правоотношения	01-11	23,00	0,00	23,00	0,00	23,00	0,00	23,00	0,00
БРОЙ МЕСТА В СОЦ.УСЛУГИ, ПРЕДОСТАВЯНИ В ОБЩНОСТТА	31-00	0,00	0,00	0,00	0,00	0,00	0,00	0,00	0,00
ЧИСЛЕНОСТ НА ПЕРС. НА МИН.РАБОТНА ЗАПЛАТА - БРОЙ	87-00	0,00	0,00	0,00	0,00	0,00	0,00	0,00	0,00
ГРУПА ПРОГРАМИ, ДЕЙНОСТИ И СЛУЖБИ ПО СОЦИАЛНОТО ОСИГУРЯВАНЕ, ПОДПОМАГАНЕ И ЗАЕТОСТТА									
ДЕЙНОСТ 589 ДРУГИ СЛУЖБИ И ДЕЙНОСТИ ПО СОЦИАЛНОТО ОСИГУРЯВАНЕ, ПОДПОМАГАНЕ И ЗАЕТОСТТА									
НАТУРАЛНИ ПОКАЗАТЕЛИ:									
Щатни бройки	01-00	23,00	0,00	23,00	0,00	23,00	0,00	23,00	0,00
в т.ч.: по трудови правоотношения	01-11	23,00		23,00		23,00		23,00	
БРОЙ МЕСТА В СОЦ.УСЛУГИ, ПРЕДОСТАВЯНИ В ОБЩНОСТТА	31-00	0,00				0,00			
ЧИСЛЕНОСТ НА ПЕРС. НА МИН.РАБОТНА ЗАПЛАТА - БРОЙ	87-00	0,00				0,00			



ОБЩИНА ПЛОВДИВ
БЮДЖЕТ 2020 ГОДИНА
РАЗХОДИ
РЕГИОНАЛЕН АРХЕОЛОГИЧЕСКИ МУЗЕЙ


/в лева/

§§	НАИМЕНОВАНИЕ НА ФУНКЦИИ, ДЕЙНОСТИ И ПАРАГРАФИ РЕГИОНАЛЕН АРХЕОЛОГИЧЕСКИ МУЗЕЙ	Бюджет 2019 г. с преходен остатък от 2018 г.				Бюджет 2020 г. без преходен остатък				Разпределение на средствата от преходния остатък от 2019 г.				Бюджет 2020 г. с преходен остатък от 2019 г.			
		делегиран от държавата дейности	местни дейности	дофинансиране на ДДД	Общо	делегиран от държавата дейности	местни дейности	дофинансиране на ДДД	Общо	делегиран от държавата дейности	местни дейности	дофинансиране на ДДД	Общо	делегиран от държавата дейности	местни дейности	дофинансиране на ДДД	Общо
1	2	3	4	5	6	7	8	9	10	11	12	13	14	15	16	17	18
	РЕКАПИТУЛАЦИЯ	349 485	0	151 438	500 923	352 595	0	68 500	421 095	11 606	0	146 942	158 548	364 201	0	215 442	579 643
01 00	Заплати и възнаграждения за персонала, нает по трудови и служебни правоотношения	229 620	0	0	229 620	254 340	0	0	254 340	0	0	0	0	254 340	0	0	254 340
01 01	заплати и възнаграждения на персонала нает по трудови правоотношения	229 620	0	0	229 620	254 340	0	0	254 340	0	0	0	0	254 340	0	0	254 340
02 00	Други възнаграждения и плащания за персонала	42 600	0	19 312	61 912	11 080	0	17 425	28 505	5 500	0	60 000	65 500	16 680	0	77 425	94 005
02 02	за персонала по извънтрудови правоотношения	0	0	19 312	19 312	0	0	0	0	0	0	60 000	60 000	0	0	60 000	60 000
02 05	изплатени суми от СБКО, за облекло и други на персонала, с характер на възнаграждение	22 600	0	0	22 600	6 580	0	17 425	24 005	0	0	0	0	6 580	0	17 425	24 005
02 08	обезщетения за персонала, с характер на възнаграждение	20 000	0	0	20 000	4 500	0	0	4 500	5 500	0	0	5 500	10 000	0	0	10 000
05 00	Задължителни осигурителни вноски от работодатели	48 680	0	8 000	56 680	50 320	0	0	50 320	0	0	10 500	10 500	50 320	0	10 500	60 820
05 51	осигурителни вноски от работодатели за Държавното обществено осигуряване (ДОО)	36 570	0	5 500	42 070	37 800	0	0	37 800	0	0	7 000	7 000	37 800	0	7 000	44 800
05 60	здравноосигурителни вноски от работодатели	12 110	0	2 500	14 610	12 520	0	0	12 520	0	0	3 500	3 500	12 520	0	3 500	16 020
10 00	Издръжка	28 585	0	124 126	152 711	36 855	0	43 275	80 130	6 106	0	76 442	82 548	42 961	0	119 717	162 678
10 13	постелен инвентар и облекло	0	0	0	0	300	0	0	300	0	0	0	0	300	0	0	300
10 14	учебни и научно-изследователски разходи и книги за библиотеките	400	0	0	400	400	0	0	400	0	0	0	0	400	0	0	400
10 15	материали	1 689	0	5 626	7 315	2 500	0	2 000	4 500	0	0	5 545	5 545	2 500	0	7 545	10 045
10 16	вода, горива и енергия	11 800	0	15 000	26 800	12 705	0	15 000	27 705	6 106	0	10 000	16 106	18 811	0	25 000	43 811
10 20	разходи за външни услуги	11 230	0	78 500	89 730	17 950	0	26 275	44 225	0	0	40 897	40 897	17 950	0	67 172	85 122
10 30	текущ ремонт	1 000	0	15 000	16 000	1 000	0	0	1 000	0	0	10 000	10 000	1 000	0	10 000	11 000
10 51	командировки в страната	2 466	0	10 000	12 466	2 000	0	0	2 000	0	0	10 000	10 000	2 000	0	10 000	12 000
19 00	Платени данъци, такси и административни санкции	0	0	0	0	0	0	400	400	0	0	0	0	0	0	400	400
19 81	платени общински данъци, такси, наказателни лихви и административни санкции	0	0	0	0	0	0	400	400	0	0	0	0	0	0	400	400
	ВСИЧКО РАЗХОДИ	349 485	0	151 438	500 923	352 595	0	61 100	413 695	11 606	0	146 942	158 548	364 201	0	208 042	572 243
52 00	Придобиване на дълготрайни материални активи	0	0	0	0	0	0	7 400	7 400	0	0	0	0	0	0	7 400	7 400
52 01	придобиване на компютри и хардуер	0	0	0	0	0	0	5 000	5 000	0	0	0	0	0	0	5 000	5 000
52 05	придобиване на стопански инвентар	0	0	0	0	0	0	2 400	2 400	0	0	0	0	0	0	2 400	2 400
	ВСИЧКО КАПИТАЛОВИ РАЗХОДИ	0	0	0	0	0	0	7 400	7 400	0	0	0	0	0	0	7 400	7 400
	ВСИЧКО РАЗХОДИ ПО БЮДЖЕТА	349 485	0	151 438	500 923	352 595	0	68 500	421 095	11 606	0	146 942	158 548	364 201	0	215 442	579 643
	VII. ФУНКЦИЯ КУЛТУРА, СПОРТ, ПОЧИВНИ ДЕЙНОСТИ И РЕЛИГИОЗНО ДЕЛО	349 485	0	151 438	500 923	352 595	0	68 500	421 095	11 606	0	146 942	158 548	364 201	0	215 442	579 643
	РЕКАПИТУЛАЦИЯ	349 485	0	151 438	500 923	352 595	0	68 500	421 095	11 606	0	146 942	158 548	364 201	0	215 442	579 643




/в лева/

§§	НАИМЕНОВАНИЕ НА ФУНКЦИИ, ДЕЙНОСТИ И ПАРАГРАФИ РЕГИОНАЛЕН АРХЕОЛОГИЧЕСКИ МУЗЕЙ	Бюджет 2019 г. с преходен остатък от 2018 г.				Бюджет 2020 г. без преходен остатък				Разпределение на средствата от преходния остатък от 2019 г.				Бюджет 2020 г. с преходен остатък от 2019 г.			
		делегирани от държавата дейности	местни дейности	дофинанси ране на ДДД	Общо	делегирани от държавата дейности	местни дейности	дофинанси ране на ДДД	Общо	делегирани от държавата дейности	местни дейности	дофинанси ране на ДДД	Общо	делегирани от държавата дейности	местни дейности	дофинанси ране на ДДД	Общо
1	2	3	4	5	6	7	8	9	10	11	12	13	14	15	16	17	18
01 00	Заплати и възнаграждения за персонала, нает по трудови и служебни правоотношения	229 620	0	0	229 620	254 340	0	0	254 340	0	0	0	0	254 340	0	0	254 340
01 01	заплати и възнаграждения на персонала нает по трудови правоотношения	229 620	0	0	229 620	254 340	0	0	254 340	0	0	0	0	254 340	0	0	254 340
02 00	Други възнаграждения и плащания за персонала	42 600	0	19 312	61 912	11 080	0	17 425	28 505	5 500	0	60 000	65 500	16 580	0	77 425	94 005
02 02	за персонала по извънтрудови правоотношения	0	0	19 312	19 312	0	0	0	0	0	0	60 000	60 000	0	0	60 000	60 000
02 05	изплатени суми от СБКО, за облекло и други на персонала, с характер на възнаграждение	22 600	0	0	22 600	6 580	0	17 425	24 005	0	0	0	0	6 580	0	17 425	24 005
02 08	обезщетения за персонала, с характер на възнаграждение	20 000	0	0	20 000	4 500	0	0	4 500	5 500	0	0	5 500	10 000	0	0	10 000
05 00	Задължителни осигурителни вноски от работодатели	48 680	0	8 000	56 680	50 320	0	0	50 320	0	0	10 500	10 500	50 320	0	10 500	60 820
05 51	осигурителни вноски от работодатели за Държавното обществено осигуряване (ДОО)	36 570	0	5 500	42 070	37 800	0	0	37 800	0	0	7 000	7 000	37 800	0	7 000	44 800
05 60	здравноосигурителни вноски от работодатели	12 110	0	2 500	14 610	12 520	0	0	12 520	0	0	3 500	3 500	12 520	0	3 500	16 020
10 00	Издръжка	28 585	0	124 126	152 711	36 855	0	43 275	80 130	6 106	0	76 442	82 548	42 961	0	119 717	162 678
10 13	постелен инвентар и облекло	0	0	0	0	300	0	0	300	0	0	0	0	300	0	0	300
10 14	учебни и научно-изследователски разходи и книги за библиотеките	400	0	0	400	400	0	0	400	0	0	0	0	400	0	0	400
10 15	материали	1 689	0	5 626	7 315	2 500	0	2 000	4 500	0	0	5 545	5 545	2 500	0	7 545	10 045
10 16	вода, горива и енергия	11 800	0	15 000	26 800	12 705	0	15 000	27 705	6 106	0	10 000	16 106	18 811	0	25 000	43 811
10 20	разходи за външни услуги	11 230	0	78 500	89 730	17 950	0	26 275	44 225	0	0	40 897	40 897	17 950	0	67 172	85 122
10 30	текущ ремонт	1 000	0	15 000	16 000	1 000	0	0	1 000	0	0	10 000	10 000	1 000	0	10 000	11 000
10 51	командировки в страната	2 466	0	10 000	12 466	2 000	0	0	2 000	0	0	10 000	10 000	2 000	0	10 000	12 000
19 00	Платени данъци, такси и административни санкции	0	0	0	0	0	0	400	400	0	0	0	0	0	0	400	400
19 81	платени общински данъци, такси, наказателни лихви и административни санкции	0	0	0	0	0	0	400	400	0	0	0	0	0	0	400	400
	ВСИЧКО РАЗХОДИ	349 485	0	151 438	500 923	352 595	0	61 100	413 695	11 606	0	146 942	158 548	364 201	0	208 042	572 243
52 00	Придобиване на дълготрайни материални активи	0	0	0	0	0	0	7 400	7 400	0	0	0	0	0	0	7 400	7 400
52 01	придобиване на компютри и хардуер	0	0	0	0	0	0	5 000	5 000	0	0	0	0	0	0	5 000	5 000
52 05	придобиване на стопански инвентар	0	0	0	0	0	0	2 400	2 400	0	0	0	0	0	0	2 400	2 400
	ВСИЧКО КАПИТАЛОВИ РАЗХОДИ	0	0	0	0	0	0	7 400	7 400	0	0	0	0	0	0	7 400	7 400
	ВСИЧКО РАЗХОДИ ПО БЮДЖЕТА	349 485	0	151 438	500 923	352 595	0	68 500	421 095	11 606	0	146 942	158 548	364 201	0	215 442	579 643
	VII. ГРУПА В) КУЛТУРА	349 485	0	151 438	500 923	352 595	0	68 500	421 095	11 606	0	146 942	158 548	364 201	0	215 442	579 643
01 00	Заплати и възнаграждения за персонала, нает по трудови и служебни правоотношения	229 620	0	0	229 620	254 340	0	0	254 340	0	0	0	0	254 340	0	0	254 340
01 01	заплати и възнаграждения на персонала нает по трудови правоотношения	229 620	0	0	229 620	254 340	0	0	254 340	0	0	0	0	254 340	0	0	254 340
02 00	Други възнаграждения и плащания за персонала	42 600	0	19 312	61 912	11 080	0	17 425	28 505	5 500	0	60 000	65 500	16 580	0	77 425	94 005
02 02	за персонала по извънтрудови правоотношения	0	0	19 312	19 312	0	0	0	0	0	0	60 000	60 000	0	0	60 000	60 000




/в лева/

№§	НАИМЕНОВАНИЕ НА ФУНКЦИИ, ДЕЙНОСТИ И ПАРАГРАФИ РЕГИОНАЛЕН АРХЕОЛОГИЧЕСКИ МУЗЕЙ	Бюджет 2019 г. с преходен остатък от 2018 г.				Бюджет 2020 г. без преходен остатък				Разпределение на средствата от преходния остатък от 2019 г.				Бюджет 2020 г. с преходен остатък от 2019 г.			
		делегирани от държавата дейности	местни дейности	дофинанси ране на ДДД	Общо	делегирани от държавата дейности	местни дейности	дофинанси ране на ДДД	Общо	делегирани от държавата дейности	местни дейности	дофинанси ране на ДДД	Общо	делегирани от държавата дейности	местни дейности	дофинанси ране на ДДД	Общо
1	2	3	4	5	6	7	8	9	10	11	12	13	14	15	16	17	18
02 05	изплатени суми от СБКО, за облекло и други на персонала, с характер на възнаграждение	22 600	0	0	22 600	6 580	0	17 425	24 005	0	0	0	0	6 580	0	17 425	24 005
02 08	обезщетения за персонала, с характер на възнаграждение	20 000	0	0	20 000	4 500	0	0	4 500	5 500	0	0	5 500	10 000	0	0	10 000
05 00	Задължителни осигурителни вноски от работодатели	48 680	0	8 000	56 680	50 320	0	0	50 320	0	0	10 500	10 500	50 320	0	10 500	60 820
05 51	осигурителни вноски от работодатели за Държавното обществено осигуряване (ДОО)	36 570	0	5 500	42 070	37 800	0	0	37 800	0	0	7 000	7 000	37 800	0	7 000	44 800
05 60	здравноосигурителни вноски от работодатели	12 110	0	2 500	14 610	12 520	0	0	12 520	0	0	3 500	3 500	12 520	0	3 500	16 020
10 00	Издръжка	28 585	0	124 126	152 711	36 855	0	43 275	80 130	6 106	0	76 442	82 548	42 961	0	119 717	162 678
10 13	постелен инвентар и облекло	0	0	0	0	300	0	0	300	0	0	0	0	300	0	0	300
10 14	учебни и научно-изследователски разходи и книги за библиотеките	400	0	0	400	400	0	0	400	0	0	0	0	400	0	0	400
10 15	материали	1 689	0	5 626	7 315	2 500	0	2 000	4 500	0	0	5 545	5 545	2 500	0	7 545	10 045
10 16	вода, горива и енергия	11 800	0	15 000	26 800	12 705	0	15 000	27 705	6 106	0	10 000	16 106	18 811	0	25 000	43 811
10 20	разходи за външни услуги	11 230	0	78 500	89 730	17 950	0	26 275	44 225	0	0	40 897	40 897	17 950	0	67 172	85 122
10 30	текущ ремонт	1 000	0	15 000	16 000	1 000	0	0	1 000	0	0	10 000	10 000	1 000	0	10 000	11 000
10 51	командировки в страната	2 466	0	10 000	12 466	2 000	0	0	2 000	0	0	10 000	10 000	2 000	0	10 000	12 000
19 00	Платени данъци, такси и административни санкции	0	0	0	0	0	0	400	400	0	0	0	0	0	0	400	400
19 81	платени общински данъци, такси, наказателни лихви и административни санкции	0	0	0	0	0	0	400	400	0	0	0	0	0	0	400	400
	ВСИЧКО РАЗХОДИ	349 485	0	151 438	500 923	352 595	0	61 100	413 695	11 606	0	146 942	158 548	364 201	0	208 042	572 243
52 00	Придобиване на дълготрайни материални активи	0	0	0	0	0	0	7 400	7 400	0	0	0	0	0	0	7 400	7 400
52 01	придобиване на компютри и хардуер	0	0	0	0	0	0	5 000	5 000	0	0	0	0	0	0	5 000	5 000
52 05	придобиване на стопански инвентар	0	0	0	0	0	0	2 400	2 400	0	0	0	0	0	0	2 400	2 400
	ВСИЧКО КАПИТАЛОВИ РАЗХОДИ	0	0	0	0	0	0	7 400	7 400	0	0	0	0	0	0	7 400	7 400
	ВСИЧКО РАЗХОДИ ПО БЮДЖЕТА	349 485	0	151 438	500 923	352 595	0	68 500	421 095	11 606	0	146 942	158 548	364 201	0	215 442	579 643
	<i>Д-ст 739 - Музеи, худ. галерии, паметници на културата и етногр. комплекси с национален и регионален характер</i>	349 485	0	151 438	500 923	352 595	0	68 500	421 095	11 606	0	146 942	158 548	364 201	0	215 442	579 643
01 00	Заплати и възнаграждения за персонала, нает по трудови и служебни правоотношения	229 620	0	0	229 620	254 340	0	0	254 340	0	0	0	0	254 340	0	0	254 340
01 01	заплати и възнаграждения на персонала нает по трудови правоотношения	229 620	0	0	229 620	254 340	0	0	254 340	0	0	0	0	254 340	0	0	254 340
02 00	Други възнаграждения и плащания за персонала	42 600	0	19 312	61 912	11 080	0	17 425	28 505	5 500	0	60 000	65 500	16 580	0	77 425	94 005
02 02	за персонала по извънтрудови правоотношения	0	0	19 312	19 312	0	0	0	0	0	0	60 000	60 000	0	0	60 000	60 000
02 05	изплатени суми от СБКО, за облекло и други на персонала, с характер на възнаграждение	22 600	0	0	22 600	6 580	0	17 425	24 005	0	0	0	0	6 580	0	17 425	24 005
02 08	обезщетения за персонала, с характер на възнаграждение	20 000	0	0	20 000	4 500	0	0	4 500	5 500	0	0	5 500	10 000	0	0	10 000
05 00	Задължителни осигурителни вноски от работодатели	48 680	0	8 000	56 680	50 320	0	0	50 320	0	0	10 500	10 500	50 320	0	10 500	60 820




/в лева/

№	НАИМЕНОВАНИЕ НА ФУНКЦИИ, ДЕЙНОСТИ И ПАРАГРАФИ РЕГИОНАЛЕН АРХЕОЛОГИЧЕСКИ МУЗЕЙ	Бюджет 2019 г. с преходен остатък от 2018 г.				Бюджет 2020 г. без преходен остатък				Разпределение на средствата от преходния остатък от 2019 г.				Бюджет 2020 г. с преходен остатък от 2019 г.			
		делегирани от държавата дейности	местни дейности	дофинанси ране на ДДД	Общо	делегирани от държавата дейности	местни дейности	дофинанси ране на ДДД	Общо	делегирани от държавата дейности	местни дейности	дофинанси ране на ДДД	Общо	делегирани от държавата дейности	местни дейности	дофинанси ране на ДДД	Общо
1	2	3	4	5	6	7	8	9	10	11	12	13	14	15	16	17	18
05 51	осигурителни вноски от работодатели за Държавното обществено осигуряване (ДОО)	36 570		5 500	42 070	37 800			37 800			7 000	7 000	37 800	0	7 000	44 800
05 60	здравноосигурителни вноски от работодатели	12 110		2 500	14 610	12 520			12 520			3 500	3 500	12 520	0	3 500	16 020
10 00	Издръжка	28 585	0	124 126	152 711	36 855	0	43 275	80 130	6 106	0	76 442	82 548	42 961	0	119 717	162 678
10 13	постелен инвентар и облекло				0	300			300				0	300	0	0	300
10 14	учебни и научно-изследователски разходи и книги за библиотеките	400			400	400			400				0	400	0	0	400
10 15	материали	1 689		5 626	7 315	2 500		2 000	4 500			5 545	5 545	2 500	0	7 545	10 045
10 16	вода, горива и енергия	11 800		15 000	26 800	12 705		15 000	27 705	6 106		10 000	16 106	18 811	0	25 000	43 811
10 20	разходи за външни услуги	11 230		78 500	89 730	17 950		26 275	44 225			40 897	40 897	17 950	0	67 172	85 122
10 30	текущ ремонт	1 000		15 000	16 000	1 000			1 000			10 000	10 000	1 000	0	10 000	11 000
10 51	командировки в страната	2 466		10 000	12 466	2 000			2 000			10 000	10 000	2 000	0	10 000	12 000
19 00	Платени данъци, такси и административни санкции	0	0	0	0	0	0	400	400	0	0	0	0	0	0	400	400
19 81	платени общински данъци, такси, наказателни лихви и административни санкции				0			400	400				0	0	0	400	400
	ВСИЧКО РАЗХОДИ	349 485	0	151 438	500 923	352 595	0	61 100	413 695	11 606	0	146 942	158 548	364 201	0	208 042	572 243
52 00	Придобиване на дълготрайни материални активи	0	0	0	0	0	0	7 400	7 400	0	0	0	0	0	0	7 400	7 400
52 01	придобиване на компютри и хардуер				0			5 000	5 000				0	0	0	5 000	5 000
52 05	придобиване на стопански инвентар				0			2 400	2 400				0	0	0	2 400	2 400
	ВСИЧКО КАПИТАЛОВИ РАЗХОДИ	0	0	0	0	0	0	7 400	7 400	0	0	0	0	0	0	7 400	7 400
	ВСИЧКО РАЗХОДИ ПО БЮДЖЕТА	349 485	0	151 438	500 923	352 595	0	68 500	421 095	11 606	0	146 942	158 548	364 201	0	215 442	579 643



ОБЩИНА ПЛОВДИВ
БЮДЖЕТ 2020 ГОДИНА
НАТУРАЛНИ ПОКАЗАТЕЛИ
РЕГИОНАЛЕН АРХЕОЛОГИЧЕСКИ МУЗЕЙ

ПОКАЗАТЕЛИ РЕГИОНАЛЕН АРХЕОЛОГИЧЕСКИ МУЗЕЙ	§§	Общ годишен план на 01.01.2020г.	в това число			Общ годишен план към 31.12.2020г.	в това число		
			делегиран от държавата дейности	местни дейности	дофинансира не на ДДД		делегиран от държавата дейности	местни дейности	дофинансира не на ДДД
	99-99								
НАТУРАЛНИ ПОКАЗАТЕЛИ - РЕКАПИТУЛАЦИЯ									
Щатни бройки	01-00	21,00	21,00	0,00	0,00	21,00	21,00	0,00	0,00
в т.ч.: по трудови правоотношения	01-11	21,00	21,00	0,00	0,00	21,00	21,00	0,00	0,00
ЧИСЛЕНОСТ НА ПЕРС. НА МИН.РАБОТНА ЗАПЛАТА - БРОЙ	87-00	5,00	5,00	0,00	0,00	5,00	5,00	0,00	0,00
РАЗПРЕДЕЛЕНИЕ ПО ФУНКЦИИ									
ФУНКЦИЯ VII КУЛТУРА, СПОРТ, ПОЧИВНИ ДЕЙНОСТИ И РЕЛИГИОЗНО ДЕЛО									
РЕКАПИТУЛАЦИЯ ЗА ФУНКЦИЯ КУЛТУРА, СПОРТ, ПОЧИВНИ ДЕЙНОСТИ И РЕЛИГИОЗНО ДЕЛО									
НАТУРАЛНИ ПОКАЗАТЕЛИ:									
Щатни бройки	01-00	21,00	21,00	0,00	0,00	21,00	21,00	0,00	0,00
в т.ч.: по трудови правоотношения	01-11	21,00	21,00	0,00	0,00	21,00	21,00	0,00	0,00
ЧИСЛЕНОСТ НА ПЕРС. НА МИН.РАБОТНА ЗАПЛАТА - БРОЙ	87-00	5,00	5,00	0,00	0,00	5,00	5,00	0,00	0,00
НАТУРАЛНИ ПОКАЗАТЕЛИ:									
Щатни бройки	01-00	21,00	21,00	0,00	0,00	21,00	21,00	0,00	0,00
в т.ч.: по трудови правоотношения	01-11	21,00	21,00	0,00	0,00	21,00	21,00	0,00	0,00
ЧИСЛЕНОСТ НА ПЕРС. НА МИН.РАБОТНА ЗАПЛАТА - БРОЙ	87-00	5,00	5,00	0,00	0,00	5,00	5,00	0,00	0,00
ДЕЙНОСТ 739 МУЗЕИ, ХУД. ГАЛЕРИИ, ПАМЕТНИЦИ НА КУЛТУРАТА И ЕТНОГРАФСКИ КОМПЛЕКСИ С НАЦИОНАЛЕН И РЕГИОНАЛЕН ХАРАКТЕР									
НАТУРАЛНИ ПОКАЗАТЕЛИ:									
Щатни бройки	01-00	21,00	21,00	0,00	0,00	21,00	21,00	0,00	0,00
в т.ч.: по трудови правоотношения	01-11	21,00	21,00	0,00	0,00	21,00	21,00	0,00	0,00
ЧИСЛЕНОСТ НА ПЕРС. НА МИН.РАБОТНА ЗАПЛАТА- БРОЙ	87-00	5,00	5,00	0,00	0,00	5,00	5,00	0,00	0,00




341

ОБЩИНА ПЛОВДИВ
БЮДЖЕТ 2020 ГОДИНА
РАЗХОДИ
РЕГИОНАЛЕН ИСТОРИЧЕСКИ МУЗЕЙ

/в лева/


§§	НАИМЕНОВАНИЕ НА ФУНКЦИИ, ДЕЙНОСТИ И ПАРАГРАФИ РЕГИОНАЛЕН ИСТОРИЧЕСКИ МУЗЕЙ	Бюджет 2019 г. с преходен остатък от 2018 г.				Бюджет 2020 г. без преходен остатък				Разпределение на средствата от преходния остатък от 2019 г.				Бюджет 2020 г. с преходен остатък от 2019 г.			
		делегиран от държавата дейности	местни дейности	дофинанси ране на ДДД	Общо	делегиран от държавата дейности	местни дейности	дофинанси ране на ДДД	Общо	делегиран от държавата дейности	местни дейности	дофинанси ране на ДДД	Общо	делегиран от държавата дейности	местни дейности	дофинанси ране на ДДД	Общо
1	2	3	4	5	6	7	8	9	10	11	12	13	14	15	16	17	18
	РЕКАПИТУЛАЦИЯ	384 955	0	45 949	430 904	370 348	0	58 630	428 978	45 251	0	21 206	66 457	415 599	0	79 836	495 435
01 00	Заплати и възнаграждения за персонала, нает по трудови и служебни правоотношения	235 130	0	0	235 130	258 660	0	0	258 660	0	0	0	0	258 660	0	0	258 660
01 01	заплати и възнаграждения на персонала нает по трудови правоотношения	235 130	0	0	235 130	258 660	0	0	258 660	0	0	0	0	258 660	0	0	258 660
02 00	Други възнаграждения и гощания за персонала	27 620	0	4 000	31 620	26 170	0	7 500	33 670	20 000	0	0	20 000	46 170	0	7 500	53 670
02 01	за нещатен персонал нает по трудови правоотношения	16 320	0	0	16 320	17 870	0	0	17 870	0	0	0	0	17 870	0	0	17 870
02 02	за персонала по извънтрудови правоотношения	300	0	0	300	0	0	500	500	0	0	0	0	0	0	500	500
02 05	изплатени суми от СБКО, за облекло и други на персонала, с характер на възнаграждение	9 000	0	4 000	13 000	8 300	0	7 000	15 300	0	0	0	0	8 300	0	7 000	15 300
02 08	обезщетения за персонала, с характер на възнаграждение	2 000	0	0	2 000	0	0	0	0	20 000	0	0	20 000	20 000	0	0	20 000
05 00	Задължителни осигурителни вноски от работодатели	50 320	0	0	50 320	54 850	0	1 600	56 450	0	0	0	0	54 850	0	1 600	56 450
05 51	осигурителни вноски от работодатели за Държавното обществено осигуряване (ДОО)	37 800	0	0	37 800	41 200	0	1 200	42 400	0	0	0	0	41 200	0	1 200	42 400
05 60	здравноосигурителни вноски от работодатели	12 520	0	0	12 520	13 650	0	400	14 050	0	0	0	0	13 650	0	400	14 050
10 00	Издръжка	70 685	0	26 149	96 834	29 688	0	39 530	69 198	25 251	0	15 206	40 457	54 919	0	54 736	109 655
10 14	учебни и научно-изследователски разходи и книги за библиотеките	17 415	0	4 000	21 415	3 500	0	2 700	6 200	2 000	0	2 000	4 000	5 500	0	4 700	10 200
10 15	материали	18 073	0	5 000	23 073	9 248	0	3 000	12 248	7 000	0	2 000	9 000	16 248	0	5 000	21 248
10 16	вода, горива и енергия	15 497	0	5 000	20 497	7 320	0	7 330	14 650	2 000	0	3 000	5 000	9 320	0	10 330	19 650
10 20	разходи за външни услуги	14 000	0	4 700	18 700	5 000	0	2 000	7 000	6 000	0	3 206	9 206	11 000	0	5 206	16 206
10 30	текущ ремонт	2 000	0	4 000	6 000	3 500	0	23 000	26 500	6 415	0	3 000	9 415	9 915	0	26 000	35 915
10 51	командировки в страната	2 800	0	2 000	4 800	300	0	1 000	1 300	1 836	0	1 000	2 836	2 136	0	2 000	4 136
10 52	краткосрочни командировки в чужбина	400	0	1 449	1 849	500	0	500	1 000	0	0	1 000	1 000	500	0	1 500	2 000
10 62	разходи за застраховки	500	0	0	500	300	0	0	300	0	0	0	0	300	0	0	300
19 00	Платени данъци, такси и административни санкции	1 200	0	0	1 200	1 000	0	0	1 000	0	0	0	0	1 000	0	0	1 000
19 81	платени общински данъци, такси, наказателни лихви и административни санкции	1 200	0	0	1 200	1 000	0	0	1 000	0	0	0	0	1 000	0	0	1 000
	ВСИЧКО РАЗХОДИ	384 955	0	30 149	415 104	370 348	0	48 630	418 978	45 251	0	15 206	60 457	415 599	0	63 836	479 435
52 00	Придобиване на дълготрайни материални активи	0	0	15 800	15 800	0	0	10 000	10 000	0	0	6 000	6 000	0	0	16 000	16 000
52 01	придобиване на компютри и хардуер	0	0	8 800	8 800	0	0	4 000	4 000	0	0	3 000	3 000	0	0	7 000	7 000
52 05	придобиване на стопански инвентар	0	0	6 000	6 000	0	0	4 000	4 000	0	0	2 000	2 000	0	0	6 000	6 000
52 19	придобиване на други ДМА	0	0	1 000	1 000	0	0	2 000	2 000	0	0	1 000	1 000	0	0	3 000	3 000
	ВСИЧКО КАПИТАЛОВИ РАЗХОДИ	0	0	15 800	15 800	0	0	10 000	10 000	0	0	6 000	6 000	0	0	16 000	16 000
	ВСИЧКО РАЗХОДИ ПО БЮДЖЕТА	384 955	0	45 949	430 904	370 348	0	58 630	428 978	45 251	0	21 206	66 457	415 599	0	79 836	495 435



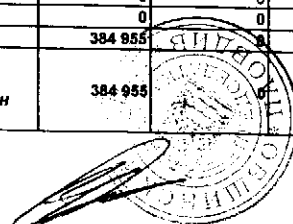
342

/в лева/


№§	НАИМЕНОВАНИЕ НА ФУНКЦИИ, ДЕЙНОСТИ И ПАРАГРАФИ РЕГИОНАЛЕН ИСТОРИЧЕСКИ МУЗЕЙ	Бюджет 2019 г. с преходен остатък от 2018 г.				Бюджет 2020 г. без преходен остатък				Разпределение на средствата от преходния остатък от 2019 г.				Бюджет 2020 г. с преходен остатък от 2019 г.			
		делегирани от държавата дейности	местни дейности	дофинанси ране на ДДД	Общо	делегирани от държавата дейности	местни дейности	дофинанси ране на ДДД	Общо	делегирани от държавата дейности	местни дейности	дофинанси ране на ДДД	Общо	делегирани от държавата дейности	местни дейности	дофинанси ране на ДДД	Общо
1	2	3	4	5	6	7	8	9	10	11	12	13	14	15	16	17	18
	VII. ФУНКЦИЯ КУЛТУРА, СПОРТ, ПОЧИВНИ ДЕЙНОСТИ И РЕЛИГИОЗНО ДЕЛО РЕКАПИТУЛАЦИЯ	384 955	0	45 949	430 904	370 348	0	58 630	428 978	45 251	0	21 206	66 457	415 599	0	79 836	495 435
01 00	Заплати и възнаграждения за персонала, нает по трудови и служебни правоотношения	235 130	0	0	235 130	258 660	0	0	258 660	0	0	0	0	258 660	0	0	258 660
01 01	заплати и възнаграждения на персонала нает по трудови правоотношения	235 130	0	0	235 130	258 660	0	0	258 660	0	0	0	0	258 660	0	0	258 660
02 00	Други възнаграждения и плащания за персонала	27 620	0	4 000	31 620	26 170	0	7 500	33 670	20 000	0	0	20 000	46 170	0	7 500	53 670
02 01	за нещатен персонал нает по трудови правоотношения	16 320	0	0	16 320	17 870	0	0	17 870	0	0	0	0	17 870	0	0	17 870
02 02	за персонала по извънтрудови правоотношения	300	0	0	300	0	0	500	500	0	0	0	0	0	0	500	500
02 05	изплатени суми от СБКО, за облекло и други на персонала, с характер на възнаграждение	9 000	0	4 000	13 000	8 300	0	7 000	15 300	0	0	0	0	8 300	0	7 000	15 300
02 08	обезщетения за персонала, с характер на възнаграждение	2 000	0	0	2 000	0	0	0	0	20 000	0	0	20 000	20 000	0	0	20 000
05 00	Задължителни осигурителни вноски от работодатели	50 320	0	0	50 320	54 850	0	1 600	56 450	0	0	0	0	54 850	0	1 600	56 450
05 51	осигурителни вноски от работодатели за Държавното обществено осигуряване (ДОО)	37 800	0	0	37 800	41 200	0	1 200	42 400	0	0	0	0	41 200	0	1 200	42 400
05 60	здравноосигурителни вноски от работодатели	12 520	0	0	12 520	13 650	0	400	14 050	0	0	0	0	13 650	0	400	14 050
10 00	Издръжка	70 685	0	26 149	96 834	29 668	0	39 530	69 198	25 251	0	15 206	40 457	54 919	0	54 736	109 655
10 14	учебни и научно-изследователски разходи и книги за библиотеките	17 415	0	4 000	21 415	3 500	0	2 700	6 200	2 000	0	2 000	4 000	5 500	0	4 700	10 200
10 15	материали	18 073	0	5 000	23 073	9 248	0	3 000	12 248	7 000	0	2 000	9 000	16 248	0	5 000	21 248
10 16	вода, горива и енергия	15 497	0	5 000	20 497	7 320	0	7 330	14 650	2 000	0	3 000	5 000	9 320	0	10 330	19 650
10 20	разходи за външни услуги	14 000	0	4 700	18 700	5 000	0	2 000	7 000	6 000	0	3 206	9 206	11 000	0	5 206	16 206
10 30	текущ ремонт	2 000	0	4 000	6 000	3 500	0	23 000	26 500	6 415	0	3 000	9 415	9 915	0	26 000	35 915
10 51	командировки в страната	2 800	0	2 000	4 800	300	0	1 000	1 300	1 836	0	1 000	2 836	2 136	0	2 000	4 136
10 52	краткосрочни командировки в чужбина	400	0	1 449	1 849	500	0	500	1 000	0	0	1 000	1 000	500	0	1 500	2 000
10 62	разходи за застраховки	500	0	0	500	300	0	0	300	0	0	0	0	300	0	0	300
19 00	Платени данъци, такси и административни санкции	1 200	0	0	1 200	1 000	0	0	1 000	0	0	0	0	1 000	0	0	1 000
19 81	платени общински данъци, такси, наказателни лихви и административни санкции	1 200	0	0	1 200	1 000	0	0	1 000	0	0	0	0	1 000	0	0	1 000
	ВСИЧКО РАЗХОДИ	384 955	0	30 149	415 104	370 348	0	48 630	418 978	45 251	0	15 206	60 457	415 599	0	63 836	479 436
52 00	Придобиване на дълготрайни материални активи	0	0	15 800	15 800	0	0	10 000	10 000	0	0	6 000	6 000	0	0	16 000	16 000
52 01	придобиване на компютри и хардуер	0	0	8 800	8 800	0	0	4 000	4 000	0	0	3 000	3 000	0	0	7 000	7 000
52 05	придобиване на стопански инвентар	0	0	6 000	6 000	0	0	4 000	4 000	0	0	2 000	2 000	0	0	6 000	6 000
52 19	придобиване на други ДМА	0	0	1 000	1 000	0	0	2 000	2 000	0	0	1 000	1 000	0	0	3 000	3 000
	ВСИЧКО КАПИТАЛОВИ РАЗХОДИ	0	0	15 800	15 800	0	0	10 000	10 000	0	0	6 000	6 000	0	0	16 000	16 000
	ВСИЧКО РАЗХОДИ ПО БЮДЖЕТА	384 955	0	45 949	430 904	370 348	0	58 630	428 978	45 251	0	21 206	66 457	415 599	0	79 836	495 435
	VII. ГРУПА В) КУЛТУРА	384 955	0	45 949	430 904	370 348	0	58 630	428 978	45 251	0	21 206	66 457	415 599	0	79 836	495 435



№	НАИМЕНОВАНИЕ НА ФУНКЦИИ, ДЕЙНОСТИ И ПАРАГРАФИ РЕГИОНАЛЕН ИСТОРИЧЕСКИ МУЗЕЙ	Бюджет 2019 г. с преходен остатък от 2018 г.				Бюджет 2020 г. без преходен остатък				Разпределение на средствата от преходния остатък от 2019 г.				Бюджет 2020 г. с преходен остатък от 2019 г.			
		делегирани от държавата дейности	местни дейности	дофинанси ране на ДДД	Общо	делегирани от държавата дейности	местни дейности	дофинанси ране на ДДД	Общо	делегирани от държавата дейности	местни дейности	дофинанси ране на ДДД	Общо	делегирани от държавата дейности	местни дейности	дофинанси ране на ДДД	Общо
		3	4	5	6	7	8	9	10	11	12	13	14	15	16	17	18
01 00	Заплати и възнаграждения за персонала, нает по трудови и служебни правоотношения	235 130	0	0	235 130	258 660	0	0	258 660	0	0	0	0	258 660	0	0	258 660
01 01	заплати и възнаграждения на персонала нает по трудови правоотношения	235 130	0	0	235 130	258 660	0	0	258 660	0	0	0	0	258 660	0	0	258 660
02 00	Други възнаграждения и плащания за персонала	27 620	0	4 000	31 620	26 170	0	7 500	33 670	20 000	0	0	20 000	46 170	0	7 500	53 670
02 01	за нещатен персонал нает по трудови правоотношения	16 320	0	0	16 320	17 870	0	0	17 870	0	0	0	0	17 870	0	0	17 870
02 02	за персонала по извънтрудови правоотношения	300	0	0	300	0	0	500	500	0	0	0	0	0	0	500	500
02 05	изплатени суми от СБКО, за облекло и други на персонала, с характер на възнаграждение	9 000	0	4 000	13 000	8 300	0	7 000	15 300	0	0	0	0	8 300	0	7 000	15 300
02 08	обезщетения за персонала, с характер на възнаграждение	2 000	0	0	2 000	0	0	0	0	20 000	0	0	20 000	20 000	0	0	20 000
05 00	Задължителни осигурителни вноски от работодатели	50 320	0	0	50 320	54 850	0	1 600	56 450	0	0	0	0	54 850	0	1 600	56 450
05 51	осигурителни вноски от работодатели за Държавното обществено осигуряване (ДОО)	37 800	0	0	37 800	41 200	0	1 200	42 400	0	0	0	0	41 200	0	1 200	42 400
05 60	здравноосигурителни вноски от работодатели	12 520	0	0	12 520	13 650	0	400	14 050	0	0	0	0	13 650	0	400	14 050
10 00	Издържка	70 685	0	26 149	96 834	29 688	0	39 530	69 198	25 251	0	15 206	40 457	54 919	0	54 736	109 655
10 14	учебни и научно-изследователски разходи и книги за библиотеките	17 415	0	4 000	21 415	3 500	0	2 700	6 200	2 000	0	2 000	4 000	5 500	0	4 700	10 200
10 15	материали	18 073	0	5 000	23 073	9 248	0	3 000	12 248	7 000	0	2 000	9 000	16 248	0	5 000	21 248
10 16	вода, горива и енергия	15 497	0	5 000	20 497	7 320	0	7 330	14 650	2 000	0	3 000	5 000	9 320	0	10 330	19 650
10 20	разходи за външни услуги	14 000	0	4 700	18 700	5 000	0	2 000	7 000	6 000	0	3 206	9 206	11 000	0	5 206	16 206
10 30	текущ ремонт	2 000	0	4 000	6 000	3 500	0	23 000	26 500	6 415	0	3 000	9 415	9 915	0	26 000	35 915
10 51	командировки в страната	2 800	0	2 000	4 800	300	0	1 000	1 300	1 836	0	1 000	2 836	2 136	0	2 000	4 136
10 52	краткосрочни командировки в чужбина	400	0	1 449	1 849	500	0	500	1 000	0	0	1 000	1 000	500	0	1 500	2 000
10 62	разходи за застраховки	500	0	0	500	300	0	0	300	0	0	0	0	300	0	0	300
19 00	Платени данъци, такси и административни санкции	1 200	0	0	1 200	1 000	0	0	1 000	0	0	0	0	1 000	0	0	1 000
19 81	платени общински данъци, такси, наказателни лихви и административни санкции	1 200	0	0	1 200	1 000	0	0	1 000	0	0	0	0	1 000	0	0	1 000
52 00	ВСИЧКО РАЗХОДИ	384 955	0	30 149	415 104	370 348	0	48 630	418 978	45 251	0	15 206	60 457	415 599	0	63 836	479 435
52 01	Придобиване на дълготрайни материални активи	0	0	15 800	15 800	0	0	10 000	10 000	0	0	6 000	6 000	0	0	16 000	16 000
52 05	придобиване на компютри и хардуер	0	0	8 800	8 800	0	0	4 000	4 000	0	0	3 000	3 000	0	0	7 000	7 000
52 09	придобиване на стопански инвентар	0	0	6 000	6 000	0	0	4 000	4 000	0	0	2 000	2 000	0	0	6 000	6 000
52 19	придобиване на други ДМА	0	0	1 000	1 000	0	0	2 000	2 000	0	0	1 000	1 000	0	0	3 000	3 000
	ВСИЧКО КАПИТАЛОВИ РАЗХОДИ	0	0	15 800	15 800	0	0	10 000	10 000	0	0	6 000	6 000	0	0	16 000	16 000
	ВСИЧКО РАЗХОДИ ПО БЮДЖЕТА	384 955	0	45 949	430 904	370 348	0	58 630	428 978	45 251	0	21 206	66 457	415 599	0	79 836	495 435
	Д-ст 739 - Музеи, худ. галерии, паметници на културата и етноар. комплекси с национален и регионален характер	384 955	0	45 949	430 904	370 348	0	58 630	428 978	45 251	0	21 206	66 457	415 599	0	79 836	495 435



№№	НАИМЕНОВАНИЕ НА ФУНКЦИИ, ДЕЙНОСТИ И ПАРАГРАФИ РЕГИОНАЛЕН ИСТОРИЧЕСКИ МУЗЕЙ	Бюджет 2019 г. с преходен остатък от 2018 г.				Бюджет 2020 г. без преходен остатък				Разпределение на средствата от преходния остатък от 2019 г.				Бюджет 2020 г. с преходен остатък от 2019 г.			
		делегиран от държавата дейности	местни дейности	дофинанси ране на ДДД	Общо	делегиран от държавата дейности	местни дейности	дофинанси ране на ДДД	Общо	делегиран от държавата дейности	местни дейности	дофинанси ране на ДДД	Общо	делегиран от държавата дейности	местни дейности	дофинанси ране на ДДД	Общо
		3	4	5	6	7	8	9	10	11	12	13	14	15	16	17	18
01 00	Заглати и възнаграждения за персонала, нает по трудови и служебни правоотношения	235 130	0	0	235 130	258 660	0	0	258 660	0	0	0	0	258 660	0	0	258 660
01 01	заглати и възнаграждения на персонала нает по трудови правоотношения	235 130			235 130	258 660			258 660			0	0	258 660	0	0	258 660
02 00	Други възнаграждения и плащания за персонала	27 620	0	4 000	31 620	26 170	0	7 500	33 670	20 000	0	0	20 000	46 170	0	7 500	53 670
02 01	за нещатен персонал нает по трудови правоотношения	16 320			16 320	17 870			17 870			0	0	17 870	0	0	17 870
02 02	за персонала по извънтрудови правоотношения	300			300			500	500			0	0			500	500
02 05	изплатени суми от СБКО, за облекло и други на персонала, с характер на възнаграждение	9 000		4 000	13 000	8 300		7 000	15 300			0	0	8 300	0	7 000	15 300
02 08	обезщетения за персонала, с характер на възнаграждение	2 000			2 000				0	20 000			20 000	20 000	0	0	20 000
05 00	Задължителни осигурителни вноски от работодатели	50 320	0	0	50 320	54 850	0	1 600	56 450	0	0	0	0	54 850	0	1 600	56 450
05 51	осигурителни вноски от работодатели за Държавното обществено осигуряване (ДОО)	37 800			37 800	41 200		1 200	42 400			0	0	41 200	0	1 200	42 400
05 60	здравноосигурителни вноски от работодатели	12 520			12 520	13 650		400	14 050			0	0	13 650	0	400	14 050
10 00	Издръжка	70 685	0	26 149	96 834	29 668	0	39 530	69 198	25 251	0	15 206	40 457	54 919	0	54 736	109 655
10 14	учебни и научно-изследователски разходи и книги за библиотеките	17 415		4 000	21 415	3 500		2 700	6 200	2 000		2 000	4 000	5 500	0	4 700	10 200
10 15	материали	18 073		5 000	23 073	9 248		3 000	12 248	7 000		2 000	9 000	16 248	0	5 000	21 248
10 16	вода, горива и енергия	15 497		5 000	20 497	7 320		7 330	14 650	2 000		3 000	5 000	9 320	0	10 330	19 650
10 20	разходи за външни услуги	14 000		4 700	18 700	5 000		2 000	7 000	6 000		3 206	9 206	11 000	0	5 206	16 206
10 30	текущ ремонт	2 000		4 000	6 000	3 500		23 000	26 500	6 415		3 000	9 415	9 915	0	26 000	35 915
10 51	командировки в страната	2 800		2 000	4 800	300		1 000	1 300	1 836		1 000	2 836	2 136	0	2 000	4 136
10 52	краткосрочни командировки в чужбина	400		1 449	1 849	500		500	1 000			1 000	1 000	500	0	1 500	2 000
10 62	разходи за застраховки	500			500	300			300					300	0	0	300
19 00	Платени данъци, такси и административни санкции	1 200	0	0	1 200	1 000	0	0	1 000	0	0	0	0	1 000	0	0	1 000
19 81	платени общински данъци, такси, наказателни лихви и административни санкции	1 200			1 200	1 000			1 000					1 000			1 000
	ВСИЧКО РАЗХОДИ	384 955	0	30 149	415 104	370 348	0	48 630	418 978	45 251	0	15 206	60 457	415 599	0	63 836	479 435
52 00	Придобиване на дълготрайни материални активи	0	0	15 800	15 800	0	0	10 000	10 000	0	0	6 000	6 000	0	0	16 000	16 000
52 01	придобиване на компютри и хардуер			8 800	8 800			4 000	4 000			3 000	3 000	0	0	7 000	7 000
52 05	придобиване на стопански инвентар			6 000	6 000			4 000	4 000			2 000	2 000	0	0	6 000	6 000
52 19	придобиване на други ДМА			1 000	1 000			2 000	2 000			1 000	1 000	0	0	3 000	3 000
	ВСИЧКО КАПИТАЛОВИ РАЗХОДИ			15 800	15 800	0	0	10 000	10 000	0	0	6 000	6 000	0	0	16 000	16 000
	ВСИЧКО РАЗХОДИ ПО БЮДЖЕТА	384 955	0	45 949	430 904	370 348	0	58 630	428 978	45 251	0	21 206	66 457	415 599	0	79 836	495 435



ОБЩИНА ПЛОВДИВ
БЮДЖЕТ 2020 ГОДИНА
НАТУРАЛНИ ПОКАЗАТЕЛИ
РЕГИОНАЛЕН ИСТОРИЧЕСКИ МУЗЕЙ

ПОКАЗАТЕЛИ РЕГИОНАЛЕН ИСТОРИЧЕСКИ МУЗЕЙ	\$\$	Общ годишен план на 01.01.2020г.	в това число			Общ годишен план към 31.12.2020г.	в това число		
			делегиран от държавата дейности	местни дейности	дофинансира не на ДДД		делегиран от държавата дейности	местни дейности	дофинансира не на ДДД
	99-99								
НАТУРАЛНИ ПОКАЗАТЕЛИ - РЕКАПИТУЛАЦИЯ									
Щатни бройки	01-00	22,00	22,00	0,00	0,00	22,00	22,00	0,00	0,00
в т.ч.: по трудови правоотношения	01-11	22,00	22,00	0,00	0,00	22,00	22,00	0,00	0,00
РАЗПРЕДЕЛЕНИЕ ПО ФУНКЦИИ									
ФУНКЦИЯ VII КУЛТУРА, СПОРТ, ПОЧИВНИ ДЕЙНОСТИ И РЕЛИГИОЗНО ДЕЛО									
РЕКАПИТУЛАЦИЯ ЗА ФУНКЦИЯ КУЛТУРА, СПОРТ, ПОЧИВНИ ДЕЙНОСТИ И РЕЛИГИОЗНО ДЕЛО									
НАТУРАЛНИ ПОКАЗАТЕЛИ:									
Щатни бройки	01-00	22,00	22,00	0,00	0,00	22,00	22,00	0,00	0,00
в т.ч.: по трудови правоотношения	01-11	22,00	22,00	0,00	0,00	22,00	22,00	0,00	0,00
ЧИСЛЕНОСТ НА ПЕРС. НА МИН.РАБОТНА ЗАПЛАТА - БРОЙ	87-00	5,00	5,00	0,00	0,00	5,00	5,00	0,00	0,00
НАТУРАЛНИ ПОКАЗАТЕЛИ:									
Щатни бройки	01-00	22,00	22,00	0,00	0,00	22,00	22,00	0,00	0,00
в т.ч.: по трудови правоотношения	01-11	22,00	22,00	0,00	0,00	22,00	22,00	0,00	0,00
ЧИСЛЕНОСТ НА ПЕРС. НА МИН.РАБОТНА ЗАПЛАТА - БРОЙ	87-00	5,00	5,00	0,00	0,00	5,00	5,00	0,00	0,00
ДЕЙНОСТ 739 МУЗЕЙ,ХУД.ГАЛЕРИИ,ПАМЕТНИЦИ НА КУЛТУРАТА И ЕТНОГРАФСКИ КОМПЛЕКСИ С НАЦИОНАЛЕН И РЕГИОНАЛЕН ХАРАКТЕР									
НАТУРАЛНИ ПОКАЗАТЕЛИ:									
Щатни бройки	01-00	22,00	22,00	0,00	0,00	22,00	22,00	0,00	0,00
в т.ч.: по трудови правоотношения	01-11	22,00	22,00	0,00	0,00	22,00	22,00	0,00	0,00
ЧИСЛЕНОСТ НА ПЕРС.НА МИН.РАБОТНА ЗАПЛАТА - БРОЙ	87-00	5,00	5,00	0,00	0,00	5,00	5,00	0,00	0,00



ОБЩИНА ПЛОВДИВ
БЮДЖЕТ 2020 ГОДИНА
РАЗХОДИ
РЕГИОНАЛЕН ПРИРОДОНАУЧЕН МУЗЕЙ

№	НАИМЕНОВАНИЕ НА ФУНКЦИИ, ДЕЙНОСТИ И ПАРАГРАФИ РЕГИОНАЛЕН ПРИРОДОНАУЧЕН МУЗЕЙ	Бюджет 2019 г. с преходен остатък от 2018 г.				Бюджет 2020 г. без преходен остатък				Разпределение на средствата от преходния остатък от 2019 г.				Бюджет 2020 г. с преходен остатък от 2019 г.			
		делегирани от държавата дейности	местни дейности	дофинансиране на ДДД	Общо	делегирани от държавата дейности	местни дейности	дофинансиране на ДДД	Общо	делегирани от държавата дейности	местни дейности	дофинансиране на ДДД	Общо	делегирани от държавата дейности	местни дейности	дофинансиране на ДДД	Общо
1	2	3	4	5	6	7	8	9	10	11	12	13	14	15	16	17	18
	РЕКАПИТУЛАЦИЯ	269 730	0	302 300	572 030	271 515	0	321 800	593 315	25 656	0	0	25 656	297 171	0	321 800	618 971
01 00	Заплати и възнаграждения за персонала, нает по трудови и служебни правоотношения	183 412	0	33 340	216 752	202 850	0	89 200	262 050	0	0	0	0	202 850	0	59 200	262 050
01 01	заплати и възнаграждения на персонала нает по трудови правоотношения	183 412	0	33 340	216 752	202 850	0	89 200	262 050	0	0	0	0	202 850	0	59 200	262 050
02 00	Други възнаграждения и плащания за персонала	18 760	0	33 680	52 440	8 060	0	15 493	23 653	6 300	0	0	6 300	14 360	0	15 493	29 853
02 01	за нещатен персонал нает по трудови правоотношения	10 200	0	0	10 200	8 060	0	0	8 060	0	0	0	0	8 060	0	0	8 060
02 02	за персонала по извънтрудови правоотношения	0	0	30 000	30 000	0	0	5 393	5 393	0	0	0	0	0	0	5 393	5 393
02 05	изплатени суми от СБКО, за облекло и други на персонала, с характер на възнаграждение	5 560	0	1 180	6 740	0	0	7 600	7 600	6 300	0	0	6 300	6 300	0	7 600	13 900
02 08	обезщетения за персонала, с характер на възнаграждение	3 000	0	2 500	5 500	0	0	2 500	2 500	0	0	0	0	0	0	2 500	2 500
05 00	Задължителни осигурителни вноски от работодатели	38 431	0	6 690	45 121	39 120	0	12 700	51 820	2 800	0	0	2 800	41 920	0	12 700	54 620
05 51	осигурителни вноски от работодатели за Държавното обществено осигуряване (ДОО)	28 875	0	5 040	33 915	29 000	0	9 500	38 500	2 500	0	0	2 500	31 500	0	9 500	41 000
05 60	здравноосигурителни вноски от работодатели	9 556	0	1 650	11 206	10 120	0	3 200	13 320	300	0	0	300	10 420	0	3 200	13 620
10 00	Издръжка	29 127	0	188 590	217 717	21 485	0	153 107	174 592	16 556	0	0	16 556	38 041	0	153 107	191 148
10 13	постелен инвентар и облекло	0	0	100	100	0	0	1 000	1 000	0	0	0	0	0	0	1 000	1 000
10 15	материали	12 980	0	70 000	82 980	10 000	0	52 588	62 588	2 600	0	0	2 600	12 600	0	52 588	65 188
10 16	вода, горива и енергия	13 117	0	50 000	63 117	7 000	0	20 000	27 000	13 956	0	0	13 956	20 956	0	20 000	40 956
10 20	разходи за външни услуги	3 030	0	40 000	43 030	4 485	0	11 210	15 695	0	0	0	4 485	0	11 210	15 695	
10 30	текущ ремонт	0	0	28 490	28 490	0	0	66 000	66 000	0	0	0	0	0	0	66 000	66 000
10 51	командировки в страната	0	0	0	0	0	0	2 309	2 309	0	0	0	0	0	0	2 309	2 309
19 00	Платени данъци, такси и административни санкции	0	0	0	0	0	0	300	300	0	0	0	0	0	0	300	300
19 81	платени общински данъци, такси, наказателни лихви и административни санкции	0	0	0	0	0	0	0	0	0	0	0	0	0	0	0	0
	ВСИЧКО РАЗХОДИ	269 730	0	262 300	532 030	271 515	0	300	300	0	0	0	0	0	0	300	300
52 00	Придобиване на дълготрайни материални активи	0	0	40 000	40 000	0	0	240 800	512 315	25 656	0	0	25 656	297 171	0	240 800	537 971
52 03	придобиване на друго оборудване, машини и съоръжения	0	0	40 000	40 000	0	0	81 000	81 000	0	0	0	0	0	0	81 000	81 000
	ВСИЧКО КАПИТАЛОВИ РАЗХОДИ	0	0	40 000	40 000	0	0	81 000	81 000	0	0	0	0	0	0	81 000	81 000
	ВСИЧКО РАЗХОДИ ПО БЮДЖЕТА	269 730	0	302 300	572 030	271 515	0	321 800	593 315	25 656	0	0	25 656	297 171	0	321 800	618 971
	VII. ФУНКЦИЯ КУЛТУРА, СПОРТ, ПОЧИВНИ ДЕЙНОСТИ И РЕЛИГИОЗНО ДЕЛО	269 730	0	302 300	572 030	271 515	0	321 800	593 315	25 656	0	0	25 656	297 171	0	321 800	618 971
	РЕКАПИТУЛАЦИЯ	269 730	0	302 300	572 030	271 515	0	321 800	593 315	25 656	0	0	25 656	297 171	0	321 800	618 971



/в лева/

§§	НАИМЕНОВАНИЕ НА ФУНКЦИИ, ДЕЙНОСТИ И ПАРАГРАФИ РЕГИОНАЛЕН ПРИРОДОНАУЧЕН МУЗЕЙ	Бюджет 2019 г. с преходен остатък от 2018 г.				Бюджет 2020 г. без преходен остатък				Разпределение на средствата от преходния остатък от 2019 г.				Бюджет 2020 г. с преходен остатък от 2019 г.			
		делегирани от държавата дейности	местни дейности	дофинанси ране на ДДД	Общо	делегирани от държавата дейности	местни дейности	дофинанси ране на ДДД	Общо	делегирани от държавата дейности	местни дейности	дофинанси ране на ДДД	Общо	делегирани от държавата дейности	местни дейности	дофинанси ране на ДДД	Общо
1	2	3	4	5	6	7	8	9	10	11	12	13	14	15	16	17	18
01 00	Заплати и възнаграждения за персонала, нает по трудови и служебни правоотношения	183 412	0	33 340	216 752	202 850	0	59 200	262 050	0	0	0	0	202 850	0	59 200	262 050
01 01	заплати и възнаграждения на персонала нает по трудови правоотношения	183 412	0	33 340	216 752	202 850	0	59 200	262 050	0	0	0	0	202 850	0	59 200	262 050
02 00	Други възнаграждения и плащания за персонала	18 760	0	33 680	52 440	8 060	0	15 493	23 553	6 300	0	0	6 300	14 360	0	15 493	29 853
02 01	за нещатен персонал нает по трудови правоотношения	10 200	0	0	10 200	8 060	0	0	8 060	0	0	0	0	8 060	0	0	8 060
02 02	за персонала по извънтрудови правоотношения	0	0	30 000	30 000	0	0	5 393	5 393	0	0	0	0	0	0	5 393	5 393
02 05	изплатени суми от СБКО, за облекло и други на персонала, с характер на възнаграждение	5 560	0	1 180	6 740	0	0	7 600	7 600	6 300	0	0	6 300	6 300	0	7 600	13 900
02 08	обезщетения за персонала, с характер на възнаграждение	3 000	0	2 500	5 500	0	0	2 500	2 500	0	0	0	0	0	0	2 500	2 500
05 00	Задължителни осигурителни вноски от работодатели	38 431	0	6 690	45 121	39 120	0	12 700	51 820	2 800	0	0	2 800	41 920	0	12 700	54 620
05 51	осигурителни вноски от работодатели за Държавното обществено осигуряване (ДОО)	28 875	0	5 040	33 915	29 000	0	9 500	38 500	2 500	0	0	2 500	31 500	0	9 500	41 000
05 60	здравноосигурителни вноски от работодатели	9 556	0	1 650	11 206	10 120	0	3 200	13 320	300	0	0	300	10 420	0	3 200	13 620
10 00	Издръжка	29 127	0	188 590	217 717	21 485	0	153 107	174 592	16 556	0	0	16 556	38 041	0	153 107	191 148
10 13	постелен инвентар и облекло	0	0	100	100	0	0	1 000	1 000	0	0	0	0	0	0	1 000	1 000
10 15	материали	12 980	0	70 000	82 980	10 000	0	52 588	62 588	2 600	0	0	2 600	12 600	0	52 588	65 188
10 16	вода, горива и енергия	13 117	0	50 000	63 117	7 000	0	20 000	27 000	13 956	0	0	13 956	20 956	0	20 000	40 956
10 20	разходи за външни услуги	3 030	0	40 000	43 030	4 485	0	11 210	15 695	0	0	0	0	4 485	0	11 210	15 695
10 30	текущ ремонт	0	0	28 490	28 490	0	0	66 000	66 000	0	0	0	0	0	0	66 000	66 000
10 51	командировки в страната	0	0	0	0	0	0	2 309	2 309	0	0	0	0	0	0	2 309	2 309
19 00	Платени данъци, такси и административни санкции	0	0	0	0	0	0	300	300	0	0	0	0	0	0	300	300
19 01	платени общински данъци, такси, наказателни лихви и административни санкции	0	0	0	0	0	0	300	300	0	0	0	0	0	0	300	300
19 81	санкции	0	0	0	0	0	0	0	0	0	0	0	0	0	0	0	0
	ВСИЧКО РАЗХОДИ	269 730	0	262 300	532 030	271 515	0	240 800	512 315	25 656	0	0	25 656	297 171	0	240 800	537 971
52 00	Придобиване на дълготрайни материални активи	0	0	40 000	40 000	0	0	81 000	81 000	0	0	0	0	0	0	81 000	81 000
52 03	придобиване на друго оборудване, машини и съоръжения	0	0	40 000	40 000	0	0	81 000	81 000	0	0	0	0	0	0	81 000	81 000
	ВСИЧКО КАПИТАЛОВИ РАЗХОДИ	0	0	40 000	40 000	0	0	81 000	81 000	0	0	0	0	0	0	81 000	81 000
	ВСИЧКО РАЗХОДИ ПО БЮДЖЕТА	269 730	0	302 300	572 030	271 515	0	321 800	593 315	25 656	0	0	25 656	297 171	0	321 800	618 971
	VII. ГРУПА В) КУЛТУРА	269 730	0	302 300	572 030	271 515	0	321 800	593 315	25 656	0	0	25 656	297 171	0	321 800	618 971
01 00	Заплати и възнаграждения за персонала, нает по трудови и служебни правоотношения	183 412	0	33 340	216 752	202 850	0	59 200	262 050	0	0	0	0	202 850	0	59 200	262 050
01 01	заплати и възнаграждения на персонала нает по трудови правоотношения	183 412	0	33 340	216 752	202 850	0	59 200	262 050	0	0	0	0	202 850	0	59 200	262 050
02 00	Други възнаграждения и плащания за персонала	18 760	0	33 680	52 440	8 060	0	15 493	23 553	6 300	0	0	6 300	14 360	0	15 493	29 853
02 01	за нещатен персонал нает по трудови правоотношения	10 200	0	0	10 200	8 060	0	0	8 060	0	0	0	0	8 060	0	0	8 060




/в лева/

№§	НАИМЕНОВАНИЕ НА ФУНКЦИИ, ДЕЙНОСТИ И ПАРАГРАФИ РЕГИОНАЛЕН ПРИРОДОНАУЧЕН МУЗЕЙ	Бюджет 2019 г. с преходен остатък от 2018 г.				Бюджет 2020 г. без преходен остатък				Разпределение на средствата от преходния остатък от 2019 г.				Бюджет 2020 г. с преходен остатък от 2019 г.			
		делегирани от държавата дейности	местни дейности	дофинанси ране на ДДД	Общо	делегирани от държавата дейности	местни дейности	дофинанси ране на ДДД	Общо	делегирани от държавата дейности	местни дейности	дофинанси ране на ДДД	Общо	делегирани от държавата дейности	местни дейности	дофинанси ране на ДДД	Общо
1	2	3	4	5	6	7	8	9	10	11	12	13	14	15	16	17	18
02 02	за персонала по извънтрудови правоотношения	0	0	30 000	30 000	0	0	5 393	5 393	0	0	0	0	0	0	5 393	5 393
02 05	изплатени суми от СБКО, за облекло и други на персонала, с характер на възнаграждение	5 560	0	1 180	6 740	0	0	7 600	7 600	6 300	0	0	6 300	6 300	0	7 600	13 900
02 08	обезщетения за персонала, с характер на възнаграждение	3 000	0	2 500	5 500	0	0	2 500	2 500	0	0	0	0	0	0	2 500	2 500
05 00	Задължителни осигурителни вноски от работодатели	38 431	0	6 690	45 121	39 120	0	12 700	51 820	2 800	0	0	2 800	41 920	0	12 700	54 620
05 51	осигурителни вноски от работодатели за Държавното обществено осигуряване (ДОО)	28 875	0	5 040	33 915	29 000	0	9 500	38 500	2 500	0	0	2 500	31 500	0	9 500	41 000
05 60	здравноосигурителни вноски от работодатели	9 556	0	1 650	11 206	10 120	0	3 200	13 320	300	0	0	300	10 420	0	3 200	13 620
10 00	Издръжка	29 127	0	188 590	217 717	21 485	0	153 107	174 592	16 556	0	0	16 556	38 041	0	153 107	191 148
10 13	постелен инвентар и облекло	0	0	100	100	0	0	1 000	1 000	0	0	0	0	0	0	1 000	1 000
10 15	материали	12 980	0	70 000	82 980	10 000	0	52 588	62 588	2 600	0	0	2 600	12 600	0	52 588	65 188
10 16	вода, горива и енергия	13 117	0	50 000	63 117	7 000	0	20 000	27 000	13 956	0	0	13 956	20 956	0	20 000	40 956
10 20	разходи за външни услуги	3 030	0	40 000	43 030	4 485	0	11 210	15 695	0	0	0	0	4 485	0	11 210	15 695
10 30	текущ ремонт	0	0	28 490	28 490	0	0	66 000	66 000	0	0	0	0	0	0	66 000	66 000
10 51	командировки в страната	0	0	0	0	0	0	2 309	2 309	0	0	0	0	0	0	2 309	2 309
19 00	Платени данъци, такси и административни санкции	0	0	0	0	0	0	300	300	0	0	0	0	0	0	300	300
19 81	платени общински данъци, такси, наказателни лихви и административни санкции	0	0	0	0	0	0	300	300	0	0	0	0	0	0	300	300
	ВСИЧКО РАЗХОДИ	269 730	0	262 300	532 030	271 515	0	240 800	512 315	25 656	0	0	25 656	297 171	0	240 800	537 971
52 00	Придобиване на дълготрайни материални активи	0	0	40 000	40 000	0	0	81 000	81 000	0	0	0	0	0	0	81 000	81 000
52 03	придобиване на друго оборудване, машини и съоръжения	0	0	40 000	40 000	0	0	81 000	81 000	0	0	0	0	0	0	81 000	81 000
	ВСИЧКО КАПИТАЛОВИ РАЗХОДИ	0	0	40 000	40 000	0	0	81 000	81 000	0	0	0	0	0	0	81 000	81 000
	ВСИЧКО РАЗХОДИ ПО БЮДЖЕТА	269 730	0	302 300	572 030	271 515	0	321 800	593 315	25 656	0	0	25 656	297 171	0	321 800	618 971
	<i>Д-ст 739 - Музеи, худ. галерии, паметници на културата и етногр. комплекси с национален и регионален характер</i>	269 730	0	302 300	572 030	271 515	0	321 800	593 315	25 656	0	0	25 656	297 171	0	321 800	618 971
01 00	Заплати и възнаграждения за персонала, нает по трудови и служебни правоотношения	183 412	0	33 340	216 752	202 850	0	59 200	262 050	0	0	0	0	202 850	0	59 200	262 050
01 01	заплати и възнаграждения на персонала нает по трудови правоотношения	183 412	0	33 340	216 752	202 850	0	59 200	262 050	0	0	0	0	202 850	0	59 200	262 050
02 00	Други възнаграждения и плащания за персонала	18 760	0	33 680	52 440	8 060	0	15 493	23 553	6 300	0	0	6 300	14 360	0	15 493	29 853
02 01	за нещатен персонал нает по трудови правоотношения	10 200	0	0	10 200	8 060	0	0	8 060	0	0	0	0	8 060	0	0	8 060
02 02	за персонала по извънтрудови правоотношения	0	0	30 000	30 000	0	0	5 393	5 393	0	0	0	0	0	0	5 393	5 393
02 05	изплатени суми от СБКО, за облекло и други на персонала, с характер на възнаграждение	5 560	0	1 180	6 740	0	0	7 600	7 600	6 300	0	0	6 300	6 300	0	7 600	13 900




/в лева/

№	НАИМЕНОВАНИЕ НА ФУНКЦИИ, ДЕЙНОСТИ И ПАРАГРАФИ РЕГИОНАЛЕН ПРИРОДОНАУЧЕН МУЗЕЙ	Бюджет 2019 г. с преходен остатък от 2018 г.				Бюджет 2020 г. без преходен остатък				Разпределение на средствата от преходния остатък от 2019 г.				Бюджет 2020 г. с преходен остатък от 2019 г.			
		делегирани от държавата дейности	местни дейности	дофинанси ране на ДДД	Общо	делегирани от държавата дейности	местни дейности	дофинанси ране на ДДД	Общо	делегирани от държавата дейности	местни дейности	дофинанси ране на ДДД	Общо	делегирани от държавата дейности	местни дейности	дофинанси ране на ДДД	Общо
1	2	3	4	5	6	7	8	9	10	11	12	13	14	15	16	17	18
02 08	обезщетения за персонала, с характер на възнаграждение	3 000		2 500	5 500			2 500	2 500				0	0		2 500	2 500
05 00	Задължителни осигурителни вноски от работодатели	38 431	0	6 690	45 121	39 120	0	12 700	51 820	2 800	0	0	2 800	41 920	0	12 700	54 620
05 51	осигурителни вноски от работодатели за Държавното обществено осигуряване (ДОО)	28 875		5 040	33 915	29 000		9 500	38 500	2 500			2 500	31 500	0	9 500	41 000
05 60	здравноосигурителни вноски от работодатели	9 556		1 650	11 206	10 120		3 200	13 320	300			300	10 420	0	3 200	13 620
10 00	Издръжка	29 127	0	188 590	217 717	21 485	0	153 107	174 592	16 556	0	0	16 556	38 041	0	153 107	191 148
10 13	постелен инвентар и облекло			100	100			1 000	1 000				0	0	0	1 000	1 000
10 15	материали	12 980		70 000	82 980	10 000		52 588	62 588	2 600			2 600	12 600	0	52 588	65 188
10 16	вода, горива и енергия	13 117		50 000	63 117	7 000		20 000	27 000	13 956			13 956	20 956	0	20 000	40 956
10 20	разходи за външни услуги	3 030		40 000	43 030	4 485		11 210	15 695				0	4 485	0	11 210	15 695
10 30	текущ ремонт			28 490	28 490			66 000	66 000				0	0	0	66 000	66 000
10 51	командировки в страната				0			2 309	2 309				0	0	0	2 309	2 309
19 00	Платени данъци, такси и административни санкции	0	0	0	0	0	0	300	300	0	0	0	0	0	0	300	300
19 81	платени общински данъци, такси, наказателни лихви и административни санкции				0			300	300				0	0	0	300	300
	ВСИЧКО РАЗХОДИ	269 730	0	262 300	532 030	271 515	0	240 800	512 315	25 656	0	0	25 656	297 171	0	240 800	537 971
52 00	Придобиване на дълготрайни материални активи	0	0	40 000	40 000	0	0	81 000	81 000	0	0	0	0	0	0	81 000	81 000
52 03	придобиване на друго оборудване, машини и съоръжения			40 000	40 000			81 000	81 000				0	0	0	81 000	81 000
	ВСИЧКО КАПИТАЛОВИ РАЗХОДИ	0	0	40 000	40 000	0	0	81 000	81 000	0	0	0	0	0	0	81 000	81 000
	ВСИЧКО РАЗХОДИ ПО БЮДЖЕТА	269 730	0	302 300	572 030	271 515	0	321 800	593 315	25 656	0	0	25 656	297 171	0	321 800	618 971



ОБЩИНА ПЛОВДИВ
БЮДЖЕТ 2020 ГОДИНА
НАТУРАЛНИ ПОКАЗАТЕЛИ
РЕГИОНАЛЕН ПРИРОДОНАУЧЕН МУЗЕЙ

ПОКАЗАТЕЛИ РЕГИОНАЛЕН ПРИРОДОНАУЧЕН МУЗЕЙ	\$\$	Общ годишен план на 01.01.2020г.	в това число			Общ годишен план към 31.12.2020г.	в това число		
			делегирани от държавата дейности	местни дейности	дофинансира не на ДДД		делегирани от държавата дейности	местни дейности	дофинансира не на ДДД
	99-99								
НАТУРАЛНИ ПОКАЗАТЕЛИ - РЕКАПИТУЛАЦИЯ									
Щатни бройки	01-00	20,00	15,00	0,00	5,00	20,00	15,00	0,00	5,00
в т.ч.: по трудови правоотношения	01-11	20,00	15,00	0,00	5,00	20,00	15,00	0,00	5,00
ФУНКЦИЯ VII КУЛТУРА, СПОРТ, ПОЧИВНИ ДЕЙНОСТИ И РЕЛИГИОЗНО ДЕЛО									
РЕКАПИТУЛАЦИЯ ЗА ФУНКЦИЯ КУЛТУРА, СПОРТ, ПОЧИВНИ ДЕЙНОСТИ И РЕЛИГИОЗНО ДЕЛО									
НАТУРАЛНИ ПОКАЗАТЕЛИ:									
Щатни бройки	01-00	20,00	15,00	0,00	5,00	20,00	15,00	0,00	5,00
в т.ч.: по трудови правоотношения	01-11	20,00	15,00	0,00	5,00	20,00	15,00	0,00	5,00
ЧИСЛЕНОСТ НА ПЕРС. НА МИН.РАБОТНА ЗАПЛАТА- БРОЙ	87-00	1,00	1,00	0,00	0,00	1,00	1,00	0,00	0,00
НАТУРАЛНИ ПОКАЗАТЕЛИ:									
Щатни бройки	01-00	20,00	15,00	0,00	5,00	20,00	15,00	0,00	5,00
в т.ч.: по трудови правоотношения	01-11	20,00	15,00	0,00	5,00	20,00	15,00	0,00	5,00
ЧИСЛЕНОСТ НА ПЕРС. НА МИН.РАБОТНА ЗАПЛАТА- БРОЙ	87-00	1,00	1,00	0,00	0,00	1,00	1,00	0,00	0,00
ДЕЙНОСТ 739 МУЗЕИ, ХУД. ГАЛЕРИИ, ПАМЕТНИЦИ НА КУЛТУРАТА И ЕТНОГРАФСКИ КОМПЛЕКСИ С НАЦИОНАЛЕН И РЕГИОНАЛЕН ХАРАКТЕР									
НАТУРАЛНИ ПОКАЗАТЕЛИ:									
Щатни бройки	01-00	20,00	15,00	0,00	5,00	20,00	15,00	0,00	5,00
в т.ч.: по трудови правоотношения	01-11	20,00	15,00		5,00	20,00	15,00		5,00
ЧИСЛЕНОСТ НА ПЕРС. НА МИН.РАБОТНА ЗАПЛАТА- БРОЙ	87-00	1,00	1,00			1,00	1,00		



ОБЩИНА ПЛОВДИВ
БЮДЖЕТ 2020 ГОДИНА
РАЗХОДИ
РЕГИОНАЛЕН ЕТНОГРАФСКИ МУЗЕЙ

/в лева/

§§	НАИМЕНОВАНИЕ НА ФУНКЦИИ, ДЕЙНОСТИ И ПАРАГРАФИ РЕГИОНАЛЕН ЕТНОГРАФСКИ МУЗЕЙ	Бюджет 2019 г. с преходен остатък от 2018 г.				Бюджет 2020 г. без преходен остатък				Разпределение на средствата от преходния остатък от 2019 г.				Бюджет 2020 г. с преходен остатък от 2019 г.			
		делегиран от държавата дейности	местни дейности	дофинанси ране на ДДД	Общо	делегиран от държавата дейности	местни дейности	дофинанси ране на ДДД	Общо	делегиран от държавата дейности	местни дейности	дофинанси ране на ДДД	Общо	делегиран от държавата дейности	местни дейности	дофинанси ране на ДДД	Общо
1	2	3	4	5	6	7	8	9	10	11	12	13	14	15	16	17	18
	РЕКАПИТУЛАЦИЯ	276 583	0	258 192	534 775	271 515	0	222 200	493 715	13 114	0	107 700	120 814	284 629	0	329 900	614 529
01 00	Заплати и възнаграждения за персонала, нает по трудови и служебни правоотношения	182 050	0	26 400	208 450	202 000	0	54 000	256 000	0	0	0	0	202 000	0	54 000	256 000
01 01	заплати и възнаграждения на персонала нает по трудови правоотношения	182 050	0	26 400	208 450	202 000	0	54 000	256 000	0	0	0	0	202 000	0	54 000	256 000
02 00	Други възнаграждения и плащания за персонала	27 640	0	9 500	37 140	8 825	0	26 000	34 825	8 000	0	0	8 000	16 825	0	26 000	42 825
02 01	за нещатен персонал нает по трудови правоотношения	10 740	0	0	10 740	0	0	0	0	0	0	0	0	0	0	0	0
02 02	за персонала по извънтрудови правоотношения	0	0	7 000	7 000	0	0	13 000	13 000	0	0	0	0	0	0	13 000	13 000
02 05	изплатени суми от СБКО, за облекло и други на персонала, с характер на възнаграждение	14 400	0	2 500	16 900	6 100	0	13 000	19 100	0	0	0	0	6 100	0	13 000	19 100
02 08	обезщетения за персонала, с характер на възнаграждение	2 500	0	0	2 500	2 725	0	0	2 725	8 000	0	0	8 000	10 725	0	0	10 725
05 00	Задължителни осигурителни вноски от работодатели	39 950	0	7 000	46 950	39 000	0	17 000	56 000	0	0	0	0	39 000	0	17 000	56 000
05 51	осигурителни вноски от работодатели за Държавното обществено осигуряване (ДОО)	30 000	0	5 200	35 200	29 300	0	13 000	42 300	0	0	0	0	29 300	0	13 000	42 300
05 60	здравноосигурителни вноски от работодатели	9 950	0	1 800	11 750	9 700	0	4 000	13 700	0	0	0	0	9 700	0	4 000	13 700
10 00	Издръжка	26 943	0	167 292	194 235	21 690	0	83 200	104 890	5 114	0	0	107 700	112 814	0	190 900	217 704
10 14	учебни и научно-изследователски разходи и книги за библиотеците	0	0	9 292	9 292	1 300	0	6 200	7 500	0	0	0	0	1 300	0	6 200	7 500
10 15	материали	25 383	0	30 000	55 383	3 000	0	10 000	13 000	5 114	0	0	7 700	12 814	0	17 700	25 814
10 16	вода, горива и енергия	1 000	0	35 000	36 000	9 290	0	30 000	39 290	0	0	0	30 000	30 000	0	60 000	69 290
10 20	разходи за външни услуги	560	0	15 000	15 560	5 000	0	10 000	15 000	0	0	0	20 000	20 000	0	30 000	35 000
10 30	текущ ремонт	0	0	65 000	65 000	2 000	0	20 000	22 000	0	0	0	50 000	50 000	0	70 000	72 000
10 51	командировки в страната	0	0	6 000	6 000	0	0	3 000	3 000	0	0	0	0	0	0	3 000	3 000
10 52	краткосрочни командировки в чужбина	0	0	5 000	5 000	1 000	0	3 000	4 000	0	0	0	0	1 000	0	3 000	4 000
10 62	разходи за застраховки	0	0	2 000	2 000	100	0	1 000	1 100	0	0	0	0	100	0	1 000	1 100
19 00	Платени данъци, такси и административни санкции	0	0	1 000	1 000	0	0	1 000	1 000	0	0	0	0	0	0	1 000	1 000
19 01	платени държавни данъци, такси, наказателни лихви и административни санкции	0	0	1 000	1 000	0	0	1 000	1 000	0	0	0	0	0	0	1 000	1 000
	ВСИЧКО РАЗХОДИ	276 583	0	211 192	487 775	271 515	0	181 200	452 715	13 114	0	107 700	120 814	284 629	0	288 900	573 529
52 00	Придобиване на дълготрайни материални активи	0	0	47 000	47 000	0	0	41 000	41 000	0	0	0	0	0	0	41 000	41 000
52 01	придобиване на компютри и хардуер	0	0	5 000	5 000	0	0	4 000	4 000	0	0	0	0	0	0	4 000	4 000
52 05	придобиване на стопански инвентар	0	0	35 000	35 000	0	0	30 000	30 000	0	0	0	0	0	0	30 000	30 000
52 19	придобиване на други ДМА	0	0	7 000	7 000	0	0	7 000	7 000	0	0	0	0	0	0	7 000	7 000
	ВСИЧКО КАПИТАЛОВИ РАЗХОДИ	0	0	47 000	47 000	0	0	41 000	41 000	0	0	0	0	0	0	41 000	41 000
	ВСИЧКО РАЗХОДИ ПО БЮДЖЕТА	276 583	0	258 192	534 775	271 515	0	222 200	493 715	13 114	0	107 700	120 814	284 629	0	329 900	614 529




/в лева/

№	НАИМЕНОВАНИЕ НА ФУНКЦИИ, ДЕЙНОСТИ И ПАРАГРАФИ РЕГИОНАЛЕН ЕТНОГРАФСКИ МУЗЕЙ	Бюджет 2019 г. с преходен остатък от 2018 г.				Бюджет 2020 г. без преходен остатък				Разпределение на средствата от преходния остатък от 2019 г.				Бюджет 2020 г. с преходен остатък от 2019 г.			
		делегирани от държавата дейности	местни дейности	дофинансирани на ДДД	Общо	делегирани от държавата дейности	местни дейности	дофинансирани на ДДД	Общо	делегирани от държавата дейности	местни дейности	дофинансирани на ДДД	Общо	делегирани от държавата дейности	местни дейности	дофинансирани на ДДД	Общо
1	2	3	4	5	6	7	8	9	10	11	12	13	14	15	16	17	18
	VII. ФУНКЦИЯ КУЛТУРА, СПОРТ, ПОЧИВНИ ДЕЙНОСТИ И РЕЛИГИОЗНО ДЕЛО РЕКАПИТУЛАЦИЯ	276 583	0	258 192	534 775	271 515	0	222 200	493 715	13 114	0	107 700	120 814	284 629	0	329 900	614 529
01 00	Заплати и възнаграждения за персонала, нает по трудови и служебни правоотношения	182 050	0	26 400	208 450	202 000	0	54 000	256 000	0	0	0	0	202 000	0	54 000	256 000
01 01	заплати и възнаграждения на персонала нает по трудови правоотношения	182 050	0	26 400	208 450	202 000	0	54 000	256 000	0	0	0	0	202 000	0	54 000	256 000
02 00	Други възнаграждения и плащания за персонала	27 640	0	9 500	37 140	8 825	0	26 000	34 825	8 000	0	0	8 000	16 825	0	26 000	42 825
02 01	за нещатен персонал нает по трудови правоотношения	10 740	0	0	10 740	0	0	0	0	0	0	0	0	0	0	0	0
02 02	за персонала по извънтрудови правоотношения	0	0	7 000	7 000	0	0	13 000	13 000	0	0	0	0	0	0	13 000	13 000
02 05	изплатени суми от СБКО, за облекло и други на персонала, с характер на възнаграждение	14 400	0	2 500	16 900	6 100	0	13 000	19 100	0	0	0	0	6 100	0	13 000	19 100
02 08	обезщетения за персонала, с характер на възнаграждение	2 500	0	0	2 500	2 725	0	0	2 725	8 000	0	0	8 000	10 725	0	0	10 725
05 00	Задължителни осигурителни вноски от работодатели	39 950	0	7 000	46 950	39 000	0	17 000	56 000	0	0	0	0	39 000	0	17 000	56 000
05 51	осигурителни вноски от работодатели за Държавното обществено осигуряване (ДОО)	30 000	0	5 200	35 200	29 300	0	13 000	42 300	0	0	0	0	29 300	0	13 000	42 300
05 60	здравноосигурителни вноски от работодатели	9 950	0	1 800	11 750	9 700	0	4 000	13 700	0	0	0	0	9 700	0	4 000	13 700
10 00	Издръжка	26 943	0	167 292	194 235	21 690	0	83 200	104 890	5 114	0	107 700	112 814	26 804	0	190 900	217 704
10 14	учебни и научно-изследователски разходи и книги за библиотеки	0	0	9 292	9 292	1 300	0	6 200	7 500	0	0	0	0	1 300	0	6 200	7 500
10 15	материали	25 383	0	30 000	55 383	3 000	0	10 000	13 000	5 114	0	7 700	12 814	8 114	0	17 700	25 814
10 16	вода, горива и енергия	1 000	0	35 000	36 000	9 290	0	30 000	39 290	0	0	30 000	30 000	9 290	0	60 000	69 290
10 20	разходи за външни услуги	560	0	15 000	15 560	5 000	0	10 000	15 000	0	0	20 000	20 000	5 000	0	30 000	35 000
10 30	текущ ремонт	0	0	65 000	65 000	2 000	0	20 000	22 000	0	0	50 000	50 000	2 000	0	70 000	72 000
10 51	командировки в страната	0	0	6 000	6 000	0	0	3 000	3 000	0	0	0	0	0	0	3 000	3 000
10 52	краткосрочни командировки в чужбина	0	0	5 000	5 000	1 000	0	3 000	4 000	0	0	0	0	1 000	0	3 000	4 000
10 62	разходи за застраховки	0	0	2 000	2 000	100	0	1 000	1 100	0	0	0	0	100	0	1 000	1 100
19 00	Платени данъци, такси и административни санкции	0	0	1 000	1 000	0	0	1 000	1 000	0	0	0	0	0	0	1 000	1 000
19 01	платени държавни данъци, такси, наказателни лихви и административни санкции	0	0	1 000	1 000	0	0	1 000	1 000	0	0	0	0	0	0	1 000	1 000
	ВСИЧКО РАЗХОДИ	276 583	0	211 192	487 775	271 515	0	181 200	452 715	13 114	0	107 700	120 814	284 629	0	288 900	573 529
52 00	Придобиване на дълготрайни материални активи	0	0	47 000	47 000	0	0	41 000	41 000	0	0	0	0	0	0	41 000	41 000
52 01	придобиване на компютри и хардуер	0	0	5 000	5 000	0	0	4 000	4 000	0	0	0	0	0	0	4 000	4 000
52 05	придобиване на стопански инвентар	0	0	35 000	35 000	0	0	30 000	30 000	0	0	0	0	0	0	30 000	30 000
52 19	придобиване на други ДМА	0	0	7 000	7 000	0	0	7 000	7 000	0	0	0	0	0	0	7 000	7 000
	ВСИЧКО КАПИТАЛОВИ РАЗХОДИ	0	0	47 000	47 000	0	0	41 000	41 000	0	0	0	0	0	0	41 000	41 000
	ВСИЧКО РАЗХОДИ ПО БЮДЖЕТА	276 583	0	258 192	534 775	271 515	0	222 200	493 715	13 114	0	107 700	120 814	284 629	0	329 900	614 529
	VII. ГРУПА В) КУЛТУРА	276 583	0	258 192	534 775	271 515	0	222 200	493 715	13 114	0	107 700	120 814	284 629	0	329 900	614 529




/в лева/

§§	НАИМЕНОВАНИЕ НА ФУНКЦИИ, ДЕЙНОСТИ И ПАРАГРАФИ РЕГИОНАЛЕН ЕТНОГРАФСКИ МУЗЕЙ	Бюджет 2019 г. с преходен остатък от 2018 г.				Бюджет 2020 г. без преходен остатък				Разпределение на средствата от преходния остатък от 2019 г.				Бюджет 2020 г. с преходен остатък от 2019 г.			
		делегирани от държавата дейности	местни дейности	дофинанси ране на ДДД	Общо	делегирани от държавата дейности	местни дейности	дофинанси ране на ДДД	Общо	делегирани от държавата дейности	местни дейности	дофинанси ране на ДДД	Общо	делегирани от държавата дейности	местни дейности	дофинанси ране на ДДД	Общо
1	2	3	4	5	6	7	8	9	10	11	12	13	14	15	16	17	18
01 00	Заплати и възнаграждения за персонала, нает по трудови и служебни правоотношения	182 050	0	26 400	208 450	202 000	0	54 000	256 000	0	0	0	0	202 000	0	54 000	256 000
01 01	заплати и възнаграждения на персонала нает по трудови правоотношения	182 050	0	26 400	208 450	202 000	0	54 000	256 000	0	0	0	0	202 000	0	54 000	256 000
02 00	Други възнаграждения и плащания за персонала	27 640	0	9 500	37 140	8 825	0	26 000	34 825	8 000	0	0	8 000	16 825	0	26 000	42 825
02 01	за нещатен персонал нает по трудови правоотношения	10 740	0	0	10 740	0	0	0	0	0	0	0	0	0	0	0	0
02 02	за персонала по извънтрудови правоотношения	0	0	7 000	7 000	0	0	13 000	13 000	0	0	0	0	0	0	13 000	13 000
02 05	изплатени суми от СБКО, за облекло и други на персонала, с характер на възнаграждение	14 400	0	2 500	16 900	6 100	0	13 000	19 100	0	0	0	0	6 100	0	13 000	19 100
02 08	обезщетения за персонала, с характер на възнаграждение	2 500	0	0	2 500	2 725	0	0	2 725	8 000	0	0	8 000	10 725	0	0	10 725
05 00	Задължителни осигурителни вноски от работодатели	39 950	0	7 000	46 950	39 000	0	17 000	56 000	0	0	0	0	39 000	0	17 000	56 000
05 51	осигурителни вноски от работодатели за Държавното обществено осигуряване (ДОО)	30 000	0	5 200	35 200	29 300	0	13 000	42 300	0	0	0	0	29 300	0	13 000	42 300
05 60	здравноосигурителни вноски от работодатели	9 950	0	1 800	11 750	9 700	0	4 000	13 700	0	0	0	0	9 700	0	4 000	13 700
10 00	Издръжка	26 943	0	167 292	194 235	21 690	0	83 200	104 890	5 114	0	107 700	112 814	26 804	0	190 900	217 704
10 14	учебни и научно-изследователски разходи и книги за библиотеките	0	0	9 292	9 292	1 300	0	6 200	7 500	0	0	0	0	1 300	0	6 200	7 500
10 15	материали	25 383	0	30 000	55 383	3 000	0	10 000	13 000	5 114	0	7 700	12 814	8 114	0	17 700	25 814
10 16	вода, горива и енергия	1 000	0	35 000	36 000	9 290	0	30 000	39 290	0	0	30 000	30 000	9 290	0	60 000	69 290
10 20	разходи за външни услуги	560	0	15 000	15 560	5 000	0	10 000	15 000	0	0	20 000	20 000	5 000	0	30 000	35 000
10 30	текущ ремонт	0	0	65 000	65 000	2 000	0	20 000	22 000	0	0	50 000	50 000	2 000	0	70 000	72 000
10 51	командировки в страната	0	0	6 000	6 000	0	0	3 000	3 000	0	0	0	0	0	0	3 000	3 000
10 52	краткосрочни командировки в чужбина	0	0	5 000	5 000	1 000	0	3 000	4 000	0	0	0	0	1 000	0	3 000	4 000
10 62	разходи за застраховки	0	0	2 000	2 000	100	0	1 000	1 100	0	0	0	0	100	0	1 000	1 100
19 00	Платени данъци, такси и административни санкции	0	0	1 000	1 000	0	0	1 000	1 000	0	0	0	0	0	0	1 000	1 000
19 01	платени държавни данъци, такси, наказателни лихви и административни санкции	0	0	1 000	1 000	0	0	1 000	1 000	0	0	0	0	0	0	1 000	1 000
	ВСИЧКО РАЗХОДИ	276 583	0	211 192	487 775	271 515	0	181 200	452 715	13 114	0	107 700	120 814	284 629	0	288 900	573 529
52 00	Придобиване на дълготрайни материални активи	0	0	47 000	47 000	0	0	41 000	41 000	0	0	0	0	0	0	41 000	41 000
52 01	придобиване на компютри и хардуер	0	0	5 000	5 000	0	0	4 000	4 000	0	0	0	0	0	0	4 000	4 000
52 05	придобиване на стопански инвентар	0	0	35 000	35 000	0	0	30 000	30 000	0	0	0	0	0	0	30 000	30 000
52 19	придобиване на други ДМА	0	0	7 000	7 000	0	0	7 000	7 000	0	0	0	0	0	0	7 000	7 000
	ВСИЧКО КАПИТАЛОВИ РАЗХОДИ	0	0	47 000	47 000	0	0	41 000	41 000	0	0	0	0	0	0	41 000	41 000
	ВСИЧКО РАЗХОДИ ПО БЮДЖЕТА	276 583	0	258 192	534 775	271 515	0	222 200	493 715	13 114	0	107 700	120 814	284 629	0	329 900	614 529
	Д-ст 739 - Музеи, худ. галерии, паметници на културата и етнографски комплекси с национален и регионален характер	276 583	0	258 192	534 775	271 515	0	222 200	493 715	13 114	0	107 700	120 814	284 629	0	329 900	614 529



§§	НАИМЕНОВАНИЕ НА ФУНКЦИИ, ДЕЙНОСТИ И ПАРАГРАФИ РЕГИОНАЛЕН ЕТНОГРАФСКИ МУЗЕЙ	Бюджет 2019 г. с преходен остатък от 2018 г.				Бюджет 2020 г. без преходен остатък				Разпределение на средствата от преходния остатък от 2019 г.				Бюджет 2020 г. с преходен остатък от 2019 г.			
		делегирани от държавата дейности	местни дейности	дофинансирани на ДДД	Общо	делегирани от държавата дейности	местни дейности	дофинансирани на ДДД	Общо	делегирани от държавата дейности	местни дейности	дофинансирани на ДДД	Общо	делегирани от държавата дейности	местни дейности	дофинансирани на ДДД	Общо
1	2	3	4	5	6	7	8	9	10	11	12	13	14	15	16	17	18
01 00	Заплати и възнаграждения за персонала, нает по трудови и служебни правоотношения	182 050	0	26 400	208 450	202 000	0	54 000	256 000	0	0	0	0	202 000	0	54 000	256 000
01 01	заплати и възнаграждения на персонала нает по трудови правоотношения	182 050		26 400	208 450	202 000		54 000	256 000					202 000		54 000	256 000
02 00	Други възнаграждения и плащания за персонала	27 640	0	9 500	37 140	8 825	0	26 000	34 825	8 000	0	0	8 000	16 825	0	26 000	42 825
02 01	за нещатен персонал нает по трудови правоотношения	10 740			10 740				0				8 000	16 825	0	26 000	42 825
02 02	за персонала по извънтрудови правоотношения			7 000	7 000								0	0	0	0	0
02 05	изплатени суми от СБКО, за облекло и други на персонала, с характер на възнаграждение	14 400		2 500	16 900	6 100		13 000	13 000				0	0	0	13 000	13 000
02 08	обезщетения за персонала, с характер на възнаграждение	2 500			2 500	2 725		13 000	19 100				0	6 100	0	13 000	19 100
05 00	Задължителни осигурителни вноски от работодатели	39 950	0	7 000	46 950	39 000	0	17 000	56 000	8 000	0	0	8 000	10 725	0	0	10 725
05 51	осигурителни вноски от работодатели за Държавното обществено осигуряване (ДОО)	30 000		5 200	35 200	29 300		13 000	42 300				0	39 000	0	17 000	56 000
05 60	здравноосигурителни вноски от работодатели	9 950		1 800	11 750	9 700		4 000	13 700				0	29 300	0	13 000	42 300
10 00	Издържка	26 943	0	167 292	194 235	21 690	0	83 200	104 890	5 114	0	107 700	112 814	9 700	0	4 000	13 700
10 14	учебни и научно-изследователски разходи и книги за библиотеките			9 292	9 292	1 300		6 200	7 500				0	1 300	0	6 200	7 500
10 15	материали	25 383		30 000	55 383	3 000		10 000	13 000	5 114		7 700	12 814	8 114	0	17 700	25 814
10 16	вода, горива и енергия	1 000		35 000	36 000	9 290		30 000	39 290			30 000	30 000	9 290	0	60 000	69 290
10 20	разходи за външни услуги	560		15 000	15 560	5 000		10 000	15 000			20 000	20 000	5 000	0	30 000	35 000
10 30	текущ ремонт			65 000	65 000	2 000		20 000	22 000			50 000	50 000	2 000	0	70 000	72 000
10 51	командировки в страната			6 000	6 000			3 000	3 000				0	0	0	3 000	3 000
10 52	краткосрочни командировки в чужбина			5 000	5 000	1 000		1 000	4 000				0	0	0	3 000	4 000
10 62	разходи за застраховки			2 000	2 000	100		3 000	4 000				0	1 000	0	3 000	4 000
19 00	Платени данъци, такси и административни санкции	0	0	1 000	1 000	0	0	1 000	1 000	0	0	0	0	100	0	1 000	1 100
19 01	платени държавни данъци, такси, наказателни лихви и административни санкции			1 000	1 000									0	0	1 000	1 000
	ВСИЧКО РАЗХОДИ	276 583	0	211 192	487 775	271 515	0	181 200	452 715	13 114	0	107 700	120 814	284 629	0	288 900	573 529
52 00	Придобиване на дълготрайни материални активи	0	0	47 000	47 000	0	0	41 000	41 000	0	0	0	0	0	0	41 000	41 000
52 01	придобиване на компютри и хардуер			5 000	5 000			4 000	4 000				0	0	0	4 000	4 000
52 05	придобиване на стопански инвентар			35 000	35 000			30 000	30 000				0	0	0	30 000	30 000
52 19	придобиване на други ДМА			7 000	7 000			7 000	7 000				0	0	0	7 000	7 000
	ВСИЧКО КАПИТАЛОВИ РАЗХОДИ	0	0	47 000	47 000	0	0	41 000	41 000	0	0	0	0	0	0	41 000	41 000
	ВСИЧКО РАЗХОДИ ПО БЮДЖЕТА	276 583	0	258 192	534 775	271 515	0	222 200	493 715	13 114	0	107 700	120 814	284 629	0	329 900	614 529




ОБЩИНА ПЛОВДИВ

БЮДЖЕТ 2020 ГОДИНА

**НАТУРАЛНИ ПОКАЗАТЕЛИ
РЕГИОНАЛЕН ЕТНОГРАФСКИ МУЗЕЙ**

ПОКАЗАТЕЛИ РЕГИОНАЛЕН ЕТНОГРАФСКИ МУЗЕЙ	§§	Общ годишен план на 01.01.2020г.	в това число			Общ годишен план към 31.12.2020г.	в това число		
			делегиран от държавата дейности	местни дейности	дофинансира не на ДДД		делегиран от държавата дейности	местни дейности	дофинансира не на ДДД
	99-99								
НАТУРАЛНИ ПОКАЗАТЕЛИ - РЕКАПИТУЛАЦИЯ									
Щатни бройки	01-00	20,00	16,00	0,00	4,00	20,00	16,00	0,00	4,00
в т.ч.: по трудови правоотношения	01-11	20,00	16,00	0,00	4,00	20,00	16,00	0,00	4,00
ЧИСЛЕНОСТ НА ПЕРС. НА МИН.РАБОТНА ЗАПЛАТА - БРОЙ	87-00	3,00	3,00	0,00	0,00	3,00	3,00	0,00	0,00
РАЗПРЕДЕЛЕНИЕ ПО ФУНКЦИИ									
ФУНКЦИЯ VII КУЛТУРА, СПОРТ, ПОЧИВНИ ДЕЙНОСТИ И РЕЛИГИОЗНО ДЕЛО									
РЕКАПИТУЛАЦИЯ ЗА ФУНКЦИЯ КУЛТУРА, СПОРТ, ПОЧИВНИ ДЕЙНОСТИ И РЕЛИГИОЗНО ДЕЛО									
НАТУРАЛНИ ПОКАЗАТЕЛИ:									
Щатни бройки	01-00	20,00	16,00	0,00	4,00	20,00	16,00	0,00	4,00
в т.ч.: по трудови правоотношения	01-11	20,00	16,00	0,00	4,00	20,00	16,00	0,00	4,00
ЧИСЛЕНОСТ НА ПЕРС. НА МИН.РАБОТНА ЗАПЛАТА - БРОЙ	87-00	3,00	3,00	0,00	0,00	3,00	3,00	0,00	0,00
Щатни бройки	01-00	20,00	16,00	0,00	4,00	20,00	16,00	0,00	4,00
в т.ч.: по трудови правоотношения	01-11	20,00	16,00	0,00	4,00	20,00	16,00	0,00	4,00
ЧИСЛЕНОСТ НА ПЕРС. НА МИН.РАБОТНА ЗАПЛАТА - БРОЙ	87-00	3,00	3,00	0,00	0,00	3,00	3,00	0,00	0,00
ДЕЙНОСТ 739 МУЗЕЙ, ХУД. ГАЛЕРИИ, ПАМЕТНИЦИ НА КУЛТУРАТА И ЕТНОГРАФСКИ КОМПЛЕКСИ С НАЦИОНАЛЕН И РЕГИОНАЛЕН ХАРАКТЕР									
НАТУРАЛНИ ПОКАЗАТЕЛИ:									
Щатни бройки	01-00	20,00	16,00	0,00	4,00	20,00	16,00	0,00	4,00
в т.ч.: по трудови правоотношения	01-11	20,00	16,00	0,00	4,00	20,00	16,00	0,00	4,00
ЧИСЛЕНОСТ НА ПЕРС. НА МИН.РАБОТНА ЗАПЛАТА - БРОЙ	87-00	3,00	3,00			3,00	3,00		




ОБЩИНА ПЛОВДИВ
БЮДЖЕТ 2020 ГОДИНА
РАЗХОДИ
ГРАДСКА ХУДОЖЕСТВЕНА ГАЛЕРИЯ


§§	НАИМЕНОВАНИЕ НА ФУНКЦИИ, ДЕЙНОСТИ И ПАРАГРАФИ ГРАДСКА ХУДОЖЕСТВЕНА ГАЛЕРИЯ	Бюджет 2019 г. с преходен остатък от 2018 г.				Бюджет 2020 г. без преходен остатък				Разпределение на средствата от преходния остатък от 2019 г.				Бюджет 2020 г. с преходен остатък от 2019 г.			
		делегиран от държавата дейности	местни дейности	дофинанси ране на ДДД	Общо	делегиран от държавата дейности	местни дейности	дофинанси ране на ДДД	Общо	делегиран от държавата дейности	местни дейности	дофинанси ране на ДДД	Общо	делегиран от държавата дейности	местни дейности	дофинанси ране на ДДД	Общо
		3	4	5	6	7	8	9	10	11	12	13	14	15	16	17	18
1	2	3	4	5	6	7	8	9	10	11	12	13	14	15	16	17	18
	РЕКАПИТУЛАЦИЯ	1 708 218	0	97 856	1 806 074	285 975	0	348 837	634 812	782 990	0	25 621	808 611	1 068 965	0	374 458	1 443 423
01 00	Заплати и възнаграждения за персонала, нает по трудови и служебни правоотношения	186 385	0	0	186 385	205 025	0	82 850	287 875	0	0	0	0	205 025	0	82 850	287 875
01 01	заплати и възнаграждения на персонала нает по трудови правоотношения	186 385	0	0	186 385	205 025	0	82 850	287 875	0	0	0	0	205 025	0	82 850	287 875
02 00	Други възнаграждения и плащания за персонала	19 275	0	16 300	35 575	7 700	0	11 550	19 250	2 000	0	16 182	18 182	9 700	0	27 732	37 432
02 01	за нещатен персонал нает по трудови правоотношения	8 000	0	0	8 000	7 700	0	0	7 700	0	0	0	0	7 700	0	0	7 700
02 02	за персонала по извънтрудови правоотношения	0	0	0	0	0	0	0	0	0	0	0	0	0	0	0	0
02 05	изплатени суми от СБКО, за облекло и други на персонала, с характер на възнаграждение	11 275	0	0	11 275	0	0	11 550	11 550	2 000	0	11 182	13 182	2 000	0	22 732	24 732
02 08	обезщетения за персонала, с характер на възнаграждение	0	0	16 300	16 300	0	0	0	0	0	0	0	0	0	0	0	0
05 00	Задължителни осигурителни вноски от работодатели	39 990	0	0	39 990	37 100	0	16 800	53 900	3 901	0	2 060	5 961	41 001	0	18 860	59 861
05 51	осигурителни вноски от работодатели за Държавното обществено осигуряване (ДОО)	30 040	0	0	30 040	27 100	0	12 600	39 700	3 701	0	1 580	5 281	30 801	0	14 180	44 981
05 60	здравноосигурителни вноски от работодатели	9 950	0	0	9 950	10 000	0	4 200	14 200	200	0	480	680	10 200	0	4 680	14 880
10 00	Издръжка	9 717	0	81 556	91 273	36 150	0	159 220	195 370	0	0	3 851	3 851	36 150	0	163 071	199 221
10 14	учебни и научно-изследователски разходи и книги за библиотеките	3 000	0	3 000	6 000	3 000	0	20 000	23 000	0	0	3 851	3 851	3 000	0	23 851	26 851
10 15	материали	0	0	18 192	18 192	5 150	0	12 000	17 150	0	0	0	0	5 150	0	12 000	17 150
10 16	вода, горива и енергия	4 484	0	26 190	30 674	20 000	0	42 000	62 000	0	0	0	0	20 000	0	42 000	62 000
10 20	разходи за външни услуги	2 233	0	20 000	22 233	8 000	0	60 220	68 220	0	0	0	0	8 000	0	60 220	68 220
10 30	текущ ремонт	0	0	12 782	12 782	0	0	20 000	20 000	0	0	0	0	0	0	20 000	20 000
10 51	командировки в страната	0	0	1 000	1 000	0	0	5 000	5 000	0	0	0	0	0	0	5 000	5 000
10 52	краткосрочни командировки в чужбина	0	0	192	192	0	0	0	0	0	0	0	0	0	0	0	0
10 62	разходи за застраховки	0	0	200	200	0	0	0	0	0	0	0	0	0	0	0	0
	ВСИЧКО РАЗХОДИ	255 367	0	97 856	353 223	285 975	0	270 420	556 395	5 901	0	22 093	27 994	291 876	0	292 513	584 389
51 00	Основен ремонт на дълготрайни материални активи	1 452 851	0	0	1 452 851	0	0	78 417	78 417	777 089	0	3 528	780 617	777 089	0	79 945	857 034
52 00	Придобиване на дълготрайни материални активи	0	0	0	0	0	0	2 000	2 000	0	0	0	0	0	0	2 000	2 000
52 03	придобиване на друго оборудване, машини и съоръжения	0	0	0	0	0	0	0	0	0	0	0	0	0	0	0	0
	ВСИЧКО КАПИТАЛОВИ РАЗХОДИ	1 452 851	0	0	1 452 851	0	0	2 000	2 000	0	0	0	0	0	0	2 000	2 000
	ВСИЧКО РАЗХОДИ ПО БЮДЖЕТА	1 708 218	0	97 856	1 806 074	285 975	0	348 837	634 812	777 089	0	3 528	780 617	777 089	0	81 945	859 034
	VII. ФУНКЦИЯ КУЛТУРА, СПОРТ, ПОЧИВНИ ДЕЙНОСТИ И РЕЛИГИОЗНО ДЕЛО	1 708 218	0	97 856	1 806 074	285 975	0	348 837	634 812	782 990	0	25 621	808 611	1 068 965	0	374 458	1 443 423
	РЕКАПИТУЛАЦИЯ	1 708 218	0	97 856	1 806 074	285 975	0	348 837	634 812	782 990	0	25 621	808 611	1 068 965	0	374 458	1 443 423



§§	НАИМЕНОВАНИЕ НА ФУНКЦИИ, ДЕЙНОСТИ И ПАРАГРАФИ ГРАДСКА ХУДОЖЕСТВЕНА ГАЛЕРИЯ	Бюджет 2019 г. с преходен остатък от 2018 г.				Бюджет 2020 г. без преходен остатък				Разпределение на средствата от преходния остатък от 2019 г.				Бюджет 2020 г. с преходен остатък от 2019 г.			
		делегиран от държавата дейности	местни дейности	дофинанси ране на ДДД	Общо	делегиран от държавата дейности	местни дейности	дофинанси ране на ДДД	Общо	делегиран от държавата дейности	местни дейности	дофинанси ране на ДДД	Общо	делегиран от държавата дейности	местни дейности	дофинанси ране на ДДД	Общо
		3	4	5	6	7	8	9	10	11	12	13	14	15	16	17	18
01 00	Заплати и възнаграждения за персонала, нает по трудови и служебни правоотношения	186 385	0	0	186 385	205 025	0	82 850	287 875	0	0	0	205 025	0	82 850	287 875	
01 01	заплати и възнаграждения на персонала нает по трудови правоотношения	186 385	0	0	186 385	205 025	0	82 850	287 875	0	0	0	205 025	0	82 850	287 875	
02 00	Други възнаграждения и плащания за персонала	19 275	0	16 300	35 575	7 700	0	11 550	19 250	2 000	0	16 182	18 182	9 700	0	27 732	
02 01	за нещатен персонал нает по трудови правоотношения	8 000	0	0	8 000	7 700	0	0	7 700	0	0	0	7 700	0	0	7 700	
02 02	за персонала по извънтрудови правоотношения	0	0	0	0	0	0	0	0	0	0	0	0	0	0	0	
02 05	изплатени суми от СЕКО, за облекло и други на персонала, с характер на възнаграждение	11 275	0	0	11 275	0	0	11 550	11 550	2 000	0	11 182	13 182	2 000	0	22 732	
02 08	обезщетения за персонала, с характер на възнаграждение	0	0	16 300	16 300	0	0	0	0	0	0	0	0	0	0	0	
05 00	Задължителни осигурителни вноски от работодатели	39 990	0	0	39 990	37 100	0	16 800	53 900	3 901	0	2 060	5 961	41 001	0	18 860	
05 51	осигурителни вноски от работодатели за Държавното обществено осигуряване (ДОО)	30 040	0	0	30 040	27 100	0	12 600	39 700	3 701	0	1 580	5 281	30 801	0	14 180	
05 60	здравноосигурителни вноски от работодатели	9 950	0	0	9 950	10 000	0	4 200	14 200	200	0	480	680	10 200	0	4 680	
10 00	Издръжка	9 717	0	81 556	91 273	36 150	0	159 220	195 370	0	0	3 851	3 851	36 150	0	163 071	
10 14	учебни и научно-изследователски разходи и книги за библиотеките	3 000	0	3 000	6 000	3 000	0	20 000	23 000	0	0	0	0	0	0	0	
10 15	материали	0	0	18 192	18 192	5 150	0	12 000	17 150	0	0	3 851	3 851	3 000	0	23 851	
10 16	вода, горива и енергия	4 484	0	26 190	30 674	20 000	0	42 000	62 000	0	0	0	0	5 150	0	12 000	
10 20	разходи за външни услуги	2 233	0	20 000	22 233	8 000	0	60 220	68 220	0	0	0	0	20 000	0	42 000	
10 30	текущ ремонт	0	0	12 782	12 782	0	0	20 000	20 000	0	0	0	0	8 000	0	60 220	
10 51	командировки в страната	0	0	1 000	1 000	0	0	5 000	5 000	0	0	0	0	0	0	20 000	
10 52	краткосрочни командировки в чужбина	0	0	192	192	0	0	0	0	0	0	0	0	0	0	20 000	
10 62	разходи за застраховки	0	0	200	200	0	0	0	0	0	0	0	0	0	0	5 000	
	ВСИЧКО РАЗХОДИ	255 367	0	97 856	353 223	285 975	0	270 420	556 395	5 901	0	22 093	27 994	291 876	0	292 513	
51 00	Основен ремонт на дълготрайни материални активи	1 452 851	0	0	1 452 851	0	0	76 417	76 417	777 089	0	3 528	780 617	777 089	0	79 945	
52 00	Придобиване на дълготрайни материални активи	0	0	0	0	0	0	2 000	2 000	0	0	0	0	0	0	2 000	
52 03	придобиване на друго оборудване, машини и съоръжения	0	0	0	0	0	0	2 000	2 000	0	0	0	0	0	0	2 000	
	ВСИЧКО КАПИТАЛОВИ РАЗХОДИ	1 452 851	0	0	1 452 851	0	0	78 417	78 417	777 089	0	3 528	780 617	777 089	0	2 000	
	ВСИЧКО РАЗХОДИ ПО БЮДЖЕТА	1 708 218	0	97 856	1 806 074	285 975	0	348 837	634 812	782 990	0	25 621	808 611	1 068 965	0	374 458	
	VII. ГРУПА В) КУЛТУРА	1 708 218	0	97 856	1 806 074	285 975	0	348 837	634 812	782 990	0	25 621	808 611	1 068 965	0	374 458	
01 00	Заплати и възнаграждения за персонала, нает по трудови и служебни правоотношения	186 385	0	0	186 385	205 025	0	82 850	287 875	0	0	0	205 025	0	82 850	287 875	
01 01	заплати и възнаграждения на персонала нает по трудови правоотношения	186 385	0	0	186 385	205 025	0	82 850	287 875	0	0	0	205 025	0	82 850	287 875	
02 00	Други възнаграждения и плащания за персонала	19 275	0	16 300	35 575	7 700	0	11 550	19 250	2 000	0	16 182	18 182	9 700	0	27 732	
02 01	за нещатен персонал нает по трудови правоотношения	8 000	0	0	8 000	7 700	0	0	7 700	0	0	0	7 700	0	0	7 700	



№	НАИМЕНОВАНИЕ НА ФУНКЦИИ, ДЕЙНОСТИ И ПАРАГРАФИ	Бюджет 2019 г. с преходен остатък от 2018 г.				Бюджет 2020 г. без преходен остатък				Разпределение на средствата от преходния остатък от 2019 г.				Бюджет 2020 г. с преходен остатък от 2019 г.			
		делегирани от държавата дейности	местни дейности	дофинансиране на ДДД	Общо	делегирани от държавата дейности	местни дейности	дофинансиране на ДДД	Общо	делегирани от държавата дейности	местни дейности	дофинансиране на ДДД	Общо	делегирани от държавата дейности	местни дейности	дофинансиране на ДДД	Общо
1	2	3	4	5	6	7	8	9	10	11	12	13	14	15	16	17	18
	за персонала по извънтрудови правоотношения	0	0	0	0	0	0	0	0	0	0	5 000	5 000	0	0	5 000	5 000
02 02	изплатени суми от СБКО, за облекло и други на персонала, с характер на възнаграждение	11 275	0	0	11 275	0	0	11 550	11 550	2 000	0	11 182	13 182	2 000	0	22 732	24 732
02 05	обезщетения за персонала, с характер на възнаграждение	0	0	16 300	16 300	0	0	0	0	0	0	0	0	0	0	0	0
02 08	Задължителни осигурителни вноски от работодатели	39 990	0	0	39 990	37 100	0	16 800	53 900	3 901	0	2 060	5 961	41 001	0	18 860	59 861
05 00	осигурителни вноски от работодатели за Държавното обществено осигуряване (ДОО)	30 040	0	0	30 040	27 100	0	12 600	39 700	3 701	0	1 580	5 281	30 801	0	14 180	44 981
05 51	здравноосигурителни вноски от работодатели	9 950	0	0	9 950	10 000	0	4 200	14 200	200	0	480	680	10 200	0	4 680	14 880
05 60	Издръжка	9 717	0	81 556	91 273	36 150	0	159 220	195 370	0	0	3 851	3 851	36 150	0	163 071	199 221
10 00	учебни и научно-изследователски разходи и книги за библиотеките	3 000	0	3 000	6 000	3 000	0	20 000	23 000	0	0	3 851	3 851	3 000	0	23 851	26 851
10 14	материали	0	0	18 192	18 192	5 150	0	12 000	17 150	0	0	0	0	5 150	0	12 000	17 150
10 15	вода, горива и енергия	4 484	0	26 190	30 674	20 000	0	42 000	62 000	0	0	0	0	20 000	0	42 000	62 000
10 16	разходи за външни услуги	2 233	0	20 000	22 233	8 000	0	60 220	68 220	0	0	0	0	8 000	0	60 220	68 220
10 20	текущ ремонт	0	0	12 782	12 782	0	0	20 000	20 000	0	0	0	0	0	0	20 000	20 000
10 30	командировки в страната	0	0	1 000	1 000	0	0	5 000	5 000	0	0	0	0	0	0	5 000	5 000
10 51	краткосрочни командировки в чужбина	0	0	192	192	0	0	0	0	0	0	0	0	0	0	0	0
10 52	разходи за застраховки	0	0	200	200	0	0	0	0	0	0	0	0	0	0	0	0
10 62	ВСИЧКО РАЗХОДИ	255 367	0	97 856	353 223	285 975	0	270 420	556 395	5 901	0	22 093	27 994	291 876	0	292 513	584 389
51 00	Основен ремонт на дълготрайни материални активи	1 452 851	0	0	1 452 851	0	0	76 417	76 417	777 089	0	3 528	780 617	777 089	0	79 945	857 034
52 00	Придобиване на дълготрайни материални активи	0	0	0	0	0	0	2 000	2 000	0	0	0	0	0	0	2 000	2 000
52 03	придобиване на друго оборудване, машини и съоръжения	0	0	0	0	0	0	2 000	2 000	0	0	0	0	0	0	2 000	2 000
52 03	ВСИЧКО КАПИТАЛОВИ РАЗХОДИ	1 452 851	0	0	1 452 851	0	0	78 417	78 417	777 089	0	3 528	780 617	777 089	0	81 945	859 034
	ВСИЧКО РАЗХОДИ ПО БЮДЖЕТА	1 708 218	0	97 856	1 806 074	285 975	0	348 837	634 812	782 990	0	25 621	808 611	1 068 965	0	374 458	1 443 423
	Д-ст 739 - Музеи, худ. галерии, паметници на културата и етногр. комплекси с национален и регионален характер	1 708 218	0	97 856	1 806 074	285 975	0	348 837	634 812	782 990	0	25 621	808 611	1 068 965	0	374 458	1 443 423
01 00	Заплати и възнаграждения за персонала, нает по трудови и служебни правоотношения	186 385	0	0	186 385	205 025	0	82 850	287 875	0	0	0	0	205 025	0	82 850	287 875
01 01	заплати и възнаграждения на персонала нает по трудови правоотношения	186 385	0	0	186 385	205 025	0	82 850	287 875	0	0	0	0	205 025	0	82 850	287 875
02 00	Други възнаграждения и плащания за персонала	19 275	0	16 300	35 575	7 700	0	11 550	19 250	2 000	0	16 182	18 182	9 700	0	27 732	37 432
02 01	за нещатен персонал нает по трудови правоотношения	8 000	0	0	8 000	7 700	0	0	7 700	0	0	0	0	7 700	0	0	7 700
02 02	за персонала по извънтрудови правоотношения	0	0	0	0	0	0	0	0	0	0	5 000	5 000	0	0	5 000	5 000
02 05	изплатени суми от СБКО, за облекло и други на персонала, с характер на възнаграждение	11 275	0	0	11 275	0	0	11 550	11 550	2 000	0	11 182	13 182	2 000	0	22 732	24 732
02 08	обезщетения за персонала, с характер на възнаграждение	0	0	16 300	16 300	0	0	0	0	0	0	0	0	0	0	0	0



§§	НАИМЕНОВАНИЕ НА ФУНКЦИИ, ДЕЙНОСТИ И ПАРАГРАФИ ГРАДСКА ХУДОЖЕСТВЕНА ГАЛЕРИЯ	Бюджет 2019 г. с преходен остатък от 2018 г.				Бюджет 2020 г. без преходен остатък				Разпределение на средствата от преходния остатък от 2019 г.				Бюджет 2020 г. с преходен остатък от 2019 г.			
		делегирани от държавата дейности	местни дейности	дофинанси ране на ДДД	Общо	делегирани от държавата дейности	местни дейности	дофинанси ране на ДДД	Общо	делегирани от държавата дейности	местни дейности	дофинанси ране на ДДД	Общо	делегирани от държавата дейности	местни дейности	дофинанси ране на ДДД	Общо
1	2	3	4	5	6	7	8	9	10	11	12	13	14	15	16	17	18
05 00	Задължителни осигурителни вноски от работодатели	39 990	0	0	39 990	37 100	0	16 800	53 900	3 901	0	2 060	5 961	41 001	0	18 860	59 861
05 51	осигурителни вноски от работодатели за Държавното обществено осигуряване (ДОО)	30 040			30 040	27 100		12 600	39 700	3 701		1 580	5 281	30 801	0	14 180	44 981
05 60	здравноосигурителни вноски от работодатели	9 950			9 950	10 000		4 200	14 200	200		480	680	10 200	0	4 680	14 880
10 00	Издръжка	9 717	0	81 556	91 273	36 150	0	159 220	195 370	0	0	3 851	3 851	36 150	0	163 071	199 221
10 14	учебни и научно-изследователски разходи и книги за библиотеките	3 000		3 000	6 000	3 000		20 000	23 000			3 851	3 851	3 000	0	23 851	26 851
10 15	материали			18 192	18 192	5 150		12 000	17 150					0	0	12 000	17 150
10 16	вода, горива и енергия	4 484		26 190	30 674	20 000		42 000	62 000				0	20 000	0	42 000	62 000
10 20	разходи за външни услуги	2 233		20 000	22 233	8 000		20 000	20 000			0	0	8 000	0	60 220	68 220
10 30	текущ ремонт			1 000	1 000			5 000	5 000			0	0	0	0	20 000	20 000
10 51	командировки в страната			192	192							0	0	0	0	5 000	5 000
10 52	краткосрочни командировки в чужбина			200	200							0	0	0	0	0	0
10 62	разходи за застраховки			97 856	353 223	285 975	0	270 420	556 395	5 901	0	22 093	27 994	291 876	0	292 513	584 389
	ВСИЧКО РАЗХОДИ	255 367	0	200	200	0	0	0	0	0	0	0	0	0	0	0	0
51 00	Основен ремонт на дълготрайни материални активи	1 452 851			1 452 851			76 417	76 417	777 089		3 528	780 617	777 089	0	79 945	857 034
52 00	Придобиване на дълготрайни материални активи	0	0	0	0	0	0	2 000	2 000	0	0	0	0	0	0	2 000	2 000
52 03	придобиване на друго оборудване, машини и съоръжения																
	ВСИЧКО КАПИТАЛОВИ РАЗХОДИ	1 452 851	0	0	1 452 851	0	0	2 000	2 000	0	0	0	0	0	0	2 000	2 000
	ВСИЧКО РАЗХОДИ ПО БЮДЖЕТА	1 708 218	0	97 856	1 806 074	285 975	0	348 837	634 812	777 089	0	3 528	780 617	777 089	0	81 945	859 034
										782 990	0	25 621	808 611	1 068 965	0	374 458	1 443 423



ОБЩИНА ПЛОВДИВ


БЮДЖЕТ 2020 ГОДИНА

НАТУРАЛНИ ПОКАЗАТЕЛИ
ГРАДСКА ХУДОЖЕСТВЕНА ГАЛЕРИЯ


ПОКАЗАТЕЛИ ГРАДСКА ХУДОЖЕСТВЕНА ГАЛЕРИЯ	§§	Общ годишен план на 01.01.2020г.	в това число			Общ годишен план към 31.12.2020г.	в това число		
			делегиран от държавата дейности	местни дейности	дофинансира не на ДДД		делегиран от държавата дейности	местни дейности	дофинансира не на ДДД
	99-99								
НАТУРАЛНИ ПОКАЗАТЕЛИ - РЕКАПИТУЛАЦИЯ									
Щатни бройки	01-00	27,00	18,00	0,00	9,00	27,00	18,00	0,00	9,00
в т.ч.: по трудови правоотношения	01-11	27,00	18,00	0,00	9,00	27,00	18,00	0,00	9,00
ЧИСЛЕНОСТ НА ПЕРС. НА МИН.РАБОТНА ЗАПЛАТА - БРОЙ	87-00	2,00	2,00	0,00	0,00	2,00	2,00	0,00	0,00
РАЗПРЕДЕЛЕНИЕ ПО ФУНКЦИИ									
ФУНКЦИЯ VII КУЛТУРА, СПОРТ, ПОЧИВНИ ДЕЙНОСТИ И РЕЛИГИОЗНО ДЕЛО									
РЕКАПИТУЛАЦИЯ ЗА ФУНКЦИЯ КУЛТУРА, СПОРТ, ПОЧИВНИ ДЕЙНОСТИ И РЕЛИГИОЗНО ДЕЛО									
НАТУРАЛНИ ПОКАЗАТЕЛИ:									
Щатни бройки	01-00	27,00	18,00	0,00	9,00	27,00	18,00	0,00	9,00
в т.ч.: по трудови правоотношения	01-11	27,00	18,00	0,00	9,00	27,00	18,00	0,00	9,00
ЧИСЛЕНОСТ НА ПЕРС. НА МИН.РАБОТНА ЗАПЛАТА - БРОЙ	87-00	2,00	2,00	0,00	0,00	2,00	2,00	0,00	0,00
ДЕЙНОСТ 739 МУЗЕИ, ХУД. ГАЛЕРИИ, ПАМЕТНИЦИ НА КУЛТУРАТА И ЕТНОГРАФСКИ КОМПЛЕКСИ С НАЦИОНАЛЕН И РЕГИОНАЛЕН ХАРАКТЕР									
НАТУРАЛНИ ПОКАЗАТЕЛИ:									
Щатни бройки	01-00	27,00	18,00	0,00	9,00	27,00	18,00	0,00	9,00
в т.ч.: по трудови правоотношения	01-11	27,00	18,00	0,00	9,00	27,00	18,00	0,00	9,00
ЧИСЛЕНОСТ НА ПЕРС. НА МИН.РАБОТНА ЗАПЛАТА - БРОЙ	87-00	2,00	2,00	0,00	0,00	2,00	2,00	0,00	0,00

ОБЩИНА ПЛОВДИВ
БЮДЖЕТ 2020 ГОДИНА
РАЗХОДИ
ОБЩНСКИ ИНСТИТУТ "СТАРИНЕН ПЛОВДИВ"

§§	НАИМЕНОВАНИЕ НА ФУНКЦИИ, ДЕЙНОСТИ И ПАРАГРАФИ ОБЩНСКИ ИНСТИТУТ "СТАРИНЕН ПЛОВДИВ"	Бюджет 2019 г. с преходен остатък от 2018 г.				Бюджет 2020 г. без преходен остатък				Разпределение на средствата от преходния остатък от 2019 г.				Бюджет 2020 г. с преходен остатък от 2019 г.			
		делегиран от държавата дейности	местни дейности	дофинансиране на ДДД	Общо	делегиран от държавата дейности	местни дейности	дофинансиране на ДДД	Общо	делегиран от държавата дейности	местни дейности	дофинансиране на ДДД	Общо	делегиран от държавата дейности	местни дейности	дофинансиране на ДДД	Общо
1	2	3	4	5	6	7	8	9	10	11	12	13	14	15	16	17	18
	РЕКАПИТУЛАЦИЯ	561 252	0	1 448 990	2 010 242	561 357	0	1 399 425	1 950 782	37 254	0	264 623	301 877	588 611	0	1 864 048	2 252 659
01 00	Заплати и възнаграждения за персонала, нает по трудови и служебни правоотношения	357 660	0	535 410	893 070	393 500	0	491 590	885 090	0	0	100 660	100 660	393 500	0	592 250	985 750
01 01	заплати и възнаграждения на персонала нает по трудови правоотношения	357 660	0	535 410	893 070	393 500	0	491 590	885 090	0	0	100 660	100 660	393 500	0	592 250	985 750
02 00	Други възнаграждения и плащания за персонала	50 520	0	61 950	112 470	33 450	0	55 115	88 565	20 825	0	18 800	39 625	54 275	0	73 915	128 190
02 01	за нещатен персонал нает по трудови правоотношения	20 300	0	0	20 300	21 000	0	0	21 000	0	0	0	0	21 000	0	0	21 000
02 02	за персонала по извънтрудови правоотношения	0	0	20 500	20 500	0	0	16 000	16 000	0	0	8 000	8 000	0	0	24 000	24 000
02 05	изплатени суми от СБКО, за облекло и други на персонала, с характер на възнаграждение	25 320	0	40 450	65 770	12 450	0	39 115	51 565	19 825	0	10 300	30 125	32 275	0	49 415	81 690
02 08	обезщетения за персонала, с характер на възнаграждение	4 900	0	1 000	5 900	0	0	0	0	1 000	0	500	1 500	1 000	0	500	1 500
05 00	Задължителни осигурителни вноски от работодатели	77 882	0	112 480	190 362	81 027	0	104 895	185 922	5 198	0	20 584	25 782	86 225	0	125 479	211 704
05 51	осигурителни вноски от работодатели за Държавното обществено осигуряване (ДОО)	58 520	0	84 410	142 930	60 527	0	78 808	139 335	4 248	0	15 465	19 713	64 775	0	94 273	159 048
05 60	здравноосигурителни вноски от работодатели	19 362	0	28 070	47 432	20 500	0	26 087	46 587	950	0	5 119	6 069	21 450	0	31 206	52 656
10 00	Издръжка	25 005	0	588 000	613 005	43 380	0	651 825	895 205	11 231	0	114 583	125 814	54 611	0	766 408	821 019
10 12	медикаменти	0	0	500	500	0	0	500	500	0	0	0	0	0	0	500	500
10 13	постелен инвентар и облекло	200	0	4 000	4 200	0	0	5 800	5 800	0	0	0	0	0	0	5 800	5 800
10 14	учебни и научно-изследователски разходи и книги за библиотеките	0	0	5 000	5 000	0	0	1 000	1 000	0	0	0	0	0	0	1 000	1 000
10 15	материали	2 000	0	109 000	111 000	7 880	0	120 000	127 880	0	0	0	0	0	0	120 000	127 880
10 16	вода, горива и енергия	11 700	0	70 000	81 700	25 000	0	90 000	115 000	11 231	0	11 095	11 095	10 500	0	90 000	126 231
10 20	разходи за външни услуги	11 105	0	100 000	111 105	10 500	0	188 000	198 500	0	0	103 488	103 488	0	0	199 095	209 595
10 30	текущ ремонт	0	0	283 000	283 000	0	0	236 600	236 600	0	0	0	0	0	0	340 088	340 088
10 51	командировки в страната	0	0	8 000	8 000	0	0	3 000	3 000	0	0	0	0	0	0	3 000	3 000
10 52	краткосрочни командировки в чужбина	0	0	5 000	5 000	0	0	3 000	3 000	0	0	0	0	0	0	3 000	3 000
10 62	разходи за застраховки	0	0	500	500	0	0	1 500	1 500	0	0	0	0	0	0	1 500	1 500
10 92	разходи за договорни санкции и неустойки, съдебни обезщетения и разноски	0	0	500	500	0	0	925	925	0	0	0	0	0	0	925	925
10 98	други разходи, неklasифицирани в другите параграфи и подпараграфи	0	0	2 500	2 500	0	0	1 500	1 500	0	0	0	0	0	0	1 500	1 500
19 00	Платени данъци, такси и административни санкции	0	0	23 000	23 000	0	0	30 000	30 000	0	0	0	0	0	0	30 000	30 000
19 01	платени държавни данъци, такси, наказателни лихви и административни санкции	0	0	6 000	6 000	0	0	2 000	2 000	0	0	0	0	0	0	2 000	2 000



§§	НАИМЕНОВАНИЕ НА ФУНКЦИИ, ДЕЙНОСТИ И ПАРАГРАФИ ОБЩИНСКИ ИНСТИТУТ "СТАРИНЕН ПЛОВДИВ"	Бюджет 2019 г. с преходен остатък от 2018 г.				Бюджет 2020 г. без преходен остатък				Разпределение на средствата от преходния остатък от 2019 г.				Бюджет 2020 г. с преходен остатък от 2019 г.			
		делегирани от държавата дейности	местни дейности	дофинансирани на ДДД	Общо	делегирани от държавата дейности	местни дейности	дофинансирани на ДДД	Общо	делегирани от държавата дейности	местни дейности	дофинансирани на ДДД	Общо	делегирани от държавата дейности	местни дейности	дофинансирани на ДДД	Общо
1	2	3	4	5	6	7	8	9	10	11	12	13	14	15	16	17	18
19 81	платени общински данъци, такси, наказателни лихви и административни санкции	0	0	17 000	17 000	0	0	28 000	28 000	0	0	0	0	0	0	0	0
	ВСИЧКО РАЗХОДИ	511 067	0	1 320 840	1 831 907	551 357	0	1 333 425	1 884 782	37 254	0	254 627	291 881	588 611	0	28 000	28 000
46 00	Разходи за членски внос и участие в нетърговски организации и дейности	0	0	1 000	1 000	0	0	1 000	1 000	0	0	0	0	0	0	1 588 052	2 176 663
	ВСИЧКО СУБСИДИИ	0	0	1 000	1 000	0	0	1 000	1 000	0	0	0	0	0	0	1 000	1 000
51 00	Основен ремонт на дълготрайни материални активи	33 232	0	5 450	38 682	0	0	1 000	1 000	0	0	0	0	0	0	1 000	1 000
52 00	Придобиване на дълготрайни материални активи	16 953	0	118 965	135 918	0	0	63 000	63 000	0	0	0	0	0	0	0	0
52 01	придобиване на компютри и хардуер	0	0	5 000	5 000	0	0	6 000	6 000	0	0	0	0	0	0	63 000	63 000
52 03	придобиване на друго оборудване, машини и съоръжения	16 953	0	56 483	73 436	0	0	53 000	53 000	0	0	0	0	0	0	6 000	6 000
52 05	придобиване на стопански инвентар	0	0	57 482	57 482	0	0	4 000	4 000	0	0	0	0	0	0	53 000	53 000
53 00	Придобиване на нематериални дълготрайни активи	0	0	2 725	2 725	0	0	2 000	2 000	0	0	0	0	0	0	4 000	4 000
53 01	придобиване на програмни продукти и лицензи за програмни продукти	0	0	2 725	2 725	0	0	2 000	2 000	0	0	9 996	9 996	0	0	11 996	11 996
	ВСИЧКО КАПИТАЛОВИ РАЗХОДИ	50 185	0	127 150	177 335	0	0	65 000	65 000	0	0	9 996	9 996	0	0	11 996	11 996
	ВСИЧКО РАЗХОДИ ПО БЮДЖЕТА	561 252	0	1 448 990	2 010 242	551 357	0	1 399 425	1 950 782	37 254	0	264 623	301 877	588 611	0	74 996	74 996
	VII. ФУНКЦИЯ КУЛТУРА, СПОРТ, ПОЧИВНИ ДЕЙНОСТИ И РЕЛИГИОЗНО ДЕЛО	561 252	0	1 448 990	2 010 242	551 357	0	1 399 425	1 950 782	37 254	0	264 623	301 877	588 611	0	1 664 048	2 252 659
	РЕКАПИТУЛАЦИЯ																
01 00	Заплати и възнаграждения за персонала, нает по трудови и служебни правоотношения	357 660	0	535 410	893 070	393 500	0	491 590	885 090	0	0	100 660	100 660	393 500	0	592 250	985 750
01 01	заплати и възнаграждения на персонала нает по трудови правоотношения	357 660	0	535 410	893 070	393 500	0	491 590	885 090	0	0	100 660	100 660	393 500	0	592 250	985 750
02 00	Други възнаграждения и плащания за персонала	50 520	0	61 950	112 470	33 450	0	55 115	88 565	20 825	0	18 800	39 625	54 275	0	73 915	128 190
02 01	за нещатен персонал нает по трудови правоотношения	20 300	0	0	20 300	21 000	0	0	21 000	0	0	0	0	21 000	0	0	21 000
02 02	за персонала по извънтрудови правоотношения	0	0	20 500	20 500	0	0	16 000	16 000	0	0	8 000	8 000	0	0	24 000	24 000
02 05	изплатени суми от СБКО, за облекло и други на персонала, с характер на възнаграждение	25 320	0	40 450	65 770	12 450	0	39 115	51 565	19 825	0	10 300	30 125	32 275	0	49 415	81 690
02 08	обезщетения за персонала, с характер на възнаграждение	4 900	0	1 000	5 900	0	0	0	0	1 000	0	500	1 500	1 000	0	500	1 500
05 00	Задължителни осигурителни вноски от работодатели	77 882	0	112 480	190 362	81 027	0	104 895	185 922	5 198	0	20 584	25 782	86 225	0	125 479	211 704
05 51	осигурителни вноски от работодатели за Държавното обществено осигуряване (ДОО)	58 520	0	84 410	142 930	60 527	0	78 808	139 335	4 248	0	15 465	19 713	64 775	0	94 273	159 048
05 60	здравноосигурителни вноски от работодатели	19 362	0	28 070	47 432	20 500	0	26 087	46 587	950	0	5 119	6 069	21 450	0	31 206	52 656
10 00	Издържка	25 906	0	588 000	613 005	43 380	0	651 825	895 205	11 231	0	114 583	125 814	54 611	0	766 408	821 019
10 12	медикаменти	0	0	500	500	0	0	500	500	0	0	0	0	0	0	500	500
10 13	постелен инвентар и облекло	200	0	4 000	4 200	0	0	5 800	5 800	0	0	0	0	0	0	5 800	5 800



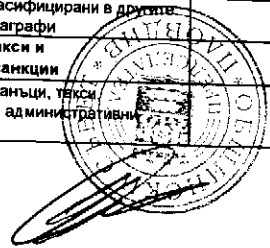
№	НАИМЕНОВАНИЕ НА ФУНКЦИИ, ДЕЙНОСТИ И ПАРАГРАФИ ОБЩИНСКИ ИНСТИТУТ "СТАРИНЕН ПЛОВДИВ"	Бюджет 2019 г. с преходен остатък от 2018 г.				Бюджет 2020 г. без преходен остатък				Разпределение на средствата от преходния остатък от 2019 г.				Бюджет 2020 г. с преходен остатък от 2019 г.			
		делегирани от държавата дейности	местни дейности	дофинансирани на ДДД	Общо	делегирани от държавата дейности	местни дейности	дофинансирани на ДДД	Общо	делегирани от държавата дейности	местни дейности	дофинансирани на ДДД	Общо	делегирани от държавата дейности	местни дейности	дофинансирани на ДДД	Общо
		3	4	5	6	7	8	9	10	11	12	13	14	15	16	17	18
10 14	учебни и научно-изследователски разходи и книги за библиотеките	0	0	5 000	5 000	0	0	1 000	1 000	0	0	0	0	0	0	0	0
10 15	материали	2 000	0	109 000	111 000	7 880	0	120 000	127 880	0	0	0	0	0	0	1 000	1 000
10 16	вода, горива и енергия	11 700	0	70 000	81 700	25 000	0	90 000	115 000	11 231	0	0	7 880	0	120 000	127 880	
10 20	разходи за външни услуги	11 105	0	100 000	111 105	10 500	0	188 000	198 500	0	0	11 231	36 231	0	90 000	126 231	
10 30	текущ ремонт	0	0	283 000	283 000	0	0	236 600	236 600	0	0	11 095	11 095	10 500	0	199 095	209 595
10 51	командировки в страната	0	0	8 000	8 000	0	0	3 000	3 000	0	0	103 488	103 488	0	340 088	340 088	
10 52	краткосрочни командировки в чужбина	0	0	5 000	5 000	0	0	3 000	3 000	0	0	0	0	0	3 000	3 000	
10 62	разходи за застраховки	0	0	500	500	0	0	1 500	1 500	0	0	0	0	0	3 000	3 000	
10 92	разходи за договорни санкции и неустойки, съдебни обезщетения и разноски	0	0	500	500	0	0	925	925	0	0	0	0	0	1 500	1 500	
10 98	други разходи, неklasифицирани в другите параграфи и подпараграфи	0	0	2 500	2 500	0	0	1 500	1 500	0	0	0	0	0	925	925	
19 00	Платени данъци, такси и административни санкции	0	0	23 000	23 000	0	0	30 000	30 000	0	0	0	0	0	1 500	1 500	
19 01	платени държавни данъци, такси, наказателни лихви и административни санкции	0	0	6 000	6 000	0	0	2 000	2 000	0	0	0	0	0	30 000	30 000	
19 81	платени общински данъци, такси, наказателни лихви и административни санкции	0	0	17 000	17 000	0	0	28 000	28 000	0	0	0	0	0	2 000	2 000	
46 00	ВСИЧКО РАЗХОДИ	511 067	0	1 320 840	1 831 907	551 357	0	1 333 425	1 884 782	37 254	0	0	0	0	28 000	28 000	
46 00	Разходи за членски внос и участие в нетърговски организации и дейности	0	0	1 000	1 000	0	0	1 000	1 000	0	0	254 627	291 881	588 611	0	1 588 052	2 176 663
	ВСИЧКО СУБСИДИИ	0	0	1 000	1 000	0	0	1 000	1 000	0	0	0	0	0	1 000	1 000	
51 00	Основен ремонт на дълготрайни материални активи	33 232	0	5 460	38 692	0	0	0	0	0	0	0	0	0	1 000	1 000	
52 00	Придобиване на дълготрайни материални активи	16 953	0	118 965	135 918	0	0	63 000	63 000	0	0	0	0	0	0	0	
52 01	придобиване на компютри и хардуер	0	0	5 000	5 000	0	0	6 000	6 000	0	0	0	0	0	63 000	63 000	
52 03	придобиване на друго оборудване, машини и съоръжения	16 953	0	56 483	73 436	0	0	53 000	53 000	0	0	0	0	0	6 000	6 000	
52 05	придобиване на стопански инвентар	0	0	57 482	57 482	0	0	4 000	4 000	0	0	0	0	0	53 000	53 000	
53 00	дълготрайни активи	0	0	2 725	2 725	0	0	2 000	2 000	0	0	0	0	0	4 000	4 000	
53 01	придобиване на програмни продукти и лицензи за програмни продукти	0	0	2 725	2 725	0	0	2 000	2 000	0	0	9 996	9 996	0	11 996	11 996	
	ВСИЧКО КАПИТАЛОВИ РАЗХОДИ	50 185	0	127 150	177 335	0	0	65 000	65 000	0	0	9 996	9 996	0	11 996	11 996	
	ВСИЧКО РАЗХОДИ ПО БЮДЖЕТА	561 252	0	1 448 990	2 010 242	551 357	0	1 399 425	1 950 782	37 254	0	9 996	9 996	0	74 996	74 996	
	VII. ГРУПА В) КУЛТУРА	561 252	0	1 448 990	2 010 242	551 357	0	1 399 425	1 950 782	37 254	0	264 623	301 877	588 611	0	1 664 048	2 252 659
01 00	Заплати и възнаграждения за персонала, нает по трудови и служебни правоотношения	357 660	0	535 410	893 070	393 500	0	491 590	885 090	0	0	264 623	301 877	588 611	0	1 664 048	2 252 659
01 01	заплати и възнаграждения на персонала нает по трудови правоотношения	357 660	0	535 410	893 070	393 500	0	491 590	885 090	0	0	100 660	100 660	393 500	0	592 250	985 750
02 00	Други възнаграждения и плащания за персонала	50 620	0	61 950	112 470	33 450	0	55 115	88 565	20 825	0	18 800	39 625	54 275	0	592 250	985 750
02 01	за нещатен персонал нает по трудови правоотношения	20 300	0	0	20 300	21 000	0	0	21 000	0	0	0	0	21 000	0	73 915	128 190
02 02	за персонала по извънтрудови правоотношения	0	0	20 500	20 500	0	0	16 000	16 000	0	0	8 000	8 000	0	0	24 000	24 000




§§	НАИМЕНОВАНИЕ НА ФУНКЦИИ, ДЕЙНОСТИ И ПАРАГРАФИ ОБЩИНСКИ ИНСТИТУТ "СТАРИНЕН ПЛОВДИВ"	Бюджет 2019 г. с преходен остатък от 2018 г.				Бюджет 2020 г. без преходен остатък				Разпределение на средствата от преходния остатък от 2019 г.				Бюджет 2020 г. с преходен остатък от 2019 г.			
		делегиран от държавата дейности	местни дейности	дофинансиране на ДДД	Общо	делегиран от държавата дейности	местни дейности	дофинансиране на ДДД	Общо	делегиран от държавата дейности	местни дейности	дофинансиране на ДДД	Общо	делегиран от държавата дейности	местни дейности	дофинансиране на ДДД	Общо
		3	4	5	6	7	8	9	10	11	12	13	14	15	16	17	18
02 05	изплатени суми от СБКО, за облекло и други на персонала, с характер на възнаграждение	25 320	0	40 450	65 770	12 450	0	39 115	51 565	19 825	0	10 300	30 125	32 275	0	49 415	81 690
02 08	обезщетения за персонала, с характер на възнаграждение	4 900	0	1 000	5 900	0	0	0	0	1 000	0	500	1 500	1 000	0	500	1 500
05 00	Задължителни осигурителни вноски от работодатели	77 882	0	112 480	190 362	81 027	0	104 895	185 922	5 198	0	20 584	25 782	86 225	0	125 479	211 704
05 51	осигурителни вноски от работодатели за Държавното обществено осигуряване (ДОО)	58 520	0	84 410	142 930	60 527	0	78 808	139 335	4 248	0	15 465	19 713	64 775	0	94 273	159 048
05 60	здравноосигурителни вноски от работодатели	19 362	0	28 070	47 432	20 500	0	26 087	46 587	950	0	5 119	6 069	21 450	0	21 450	42 900
10 00	Издръжка	25 005	0	588 000	613 005	43 380	0	651 825	695 205	11 231	0	114 583	125 814	54 611	0	31 206	52 856
10 12	медикаменти	0	0	500	500	0	0	500	500	0	0	0	0	0	0	766 408	821 019
10 13	постелен инвентар и облекло	200	0	4 000	4 200	0	0	5 800	5 800	0	0	0	0	0	0	500	500
10 14	учебни и научно-изследователски разходи и книги за библиотеките	0	0	5 000	5 000	0	0	1 000	1 000	0	0	0	0	0	0	5 800	5 800
10 15	материали	2 000	0	109 000	111 000	7 880	0	120 000	127 880	0	0	0	0	0	0	1 000	1 000
10 16	вода, горива и енергия	11 700	0	70 000	81 700	25 000	0	90 000	115 000	11 231	0	0	0	7 880	0	120 000	127 880
10 20	разходи за външни услуги	11 105	0	100 000	111 105	10 500	0	188 000	198 500	0	0	11 231	36 231	0	90 000	126 231	
10 30	текущ ремонт	0	0	283 000	283 000	0	0	236 600	236 600	0	0	11 095	11 095	10 500	0	199 095	209 595
10 51	командировки в страната	0	0	8 000	8 000	0	0	3 000	3 000	0	0	103 488	103 488	0	0	340 088	340 088
10 52	краткосрочни командировки в чужбина	0	0	5 000	5 000	0	0	3 000	3 000	0	0	0	0	0	0	3 000	3 000
10 62	разходи за застраховки	0	0	500	500	0	0	1 500	1 500	0	0	0	0	0	0	3 000	3 000
10 92	разходи за договорни санкции и неустойки, съдебни обезщетения и разноски	0	0	500	500	0	0	925	925	0	0	0	0	0	0	1 500	1 500
10 98	други разходи, неklasифицирани в другите параграфи и подпараграфи	0	0	2 500	2 500	0	0	1 500	1 500	0	0	0	0	0	0	925	925
19 00	Платени данъци, такси и административни санкции	0	0	23 000	23 000	0	0	30 000	30 000	0	0	0	0	0	0	1 500	1 500
19 01	платени държавни данъци, такси, наказателни лихви и административни санкции	0	0	6 000	6 000	0	0	2 000	2 000	0	0	0	0	0	0	30 000	30 000
19 81	платени общински данъци, такси, наказателни лихви и административни санкции	0	0	17 000	17 000	0	0	28 000	28 000	0	0	0	0	0	0	2 000	2 000
46 00	ВСИЧКО РАЗХОДИ	511 067	0	1 320 840	1 831 907	551 357	0	1 333 425	1 884 782	37 254	0	254 627	291 881	588 611	0	1 588 052	2 176 663
51 00	Разходи за членски внос и участие в нетърговски организации и дейности	0	0	1 000	1 000	0	0	1 000	1 000	0	0	0	0	0	0	1 000	1 000
51 00	ВСИЧКО СУБСИДИИ	0	0	1 000	1 000	0	0	1 000	1 000	0	0	0	0	0	0	1 000	1 000
52 00	Основен ремонт на дълготрайни материални активи	33 232	0	5 480	38 692	0	0	0	0	0	0	0	0	0	0	1 000	1 000
52 01	Придобиване на дълготрайни материални активи	16 953	0	118 965	135 918	0	0	63 000	63 000	0	0	0	0	0	0	0	0
52 03	придобиване на компютри и хардуер	0	0	5 000	5 000	0	0	6 000	6 000	0	0	0	0	0	0	6 000	6 000
52 05	придобиване на друго оборудване, машини и съоръжения	16 953	0	56 483	73 436	0	0	53 000	53 000	0	0	0	0	0	0	8 000	8 000
53 00	придобиване на стопански инвентар	0	0	57 482	57 482	0	0	4 000	4 000	0	0	0	0	0	0	53 000	53 000
53 01	Придобиване на нематериални дълготрайни активи	0	0	2 725	2 725	0	0	2 000	2 000	0	0	9 996	9 996	0	0	4 000	4 000
53 01	придобиване на програмни продукти и лицензи за програмни продукти	0	0	2 725	2 725	0	0	2 000	2 000	0	0	9 996	9 996	0	0	11 996	11 996



§§	НАИМЕНОВАНИЕ НА ФУНКЦИИ, ДЕЙНОСТИ И ПАРАГРАФИ ОБЩИНСКИ ИНСТИТУТ "СТАРИНЕН ПЛОВДИВ"	Бюджет 2019 г. с преходен остатък от 2018 г.				Бюджет 2020 г. без преходен остатък				Разпределение на средствата от преходния остатък от 2019 г.				Бюджет 2020 г. с преходен остатък от 2019 г.			
		делегирани от държавата дейности	местни дейности	дофинансиране на ДДД	Общо	делегирани от държавата дейности	местни дейности	дофинансиране на ДДД	Общо	делегирани от държавата дейности	местни дейности	дофинансиране на ДДД	Общо	делегирани от държавата дейности	местни дейности	дофинансиране на ДДД	Общо
		3	4	5	6	7	8	9	10	11	12	13	14	15	16	17	18
1	2	3	4	5	6	7	8	9	10	11	12	13	14	15	16	17	18
	ВСИЧКО КАПИТАЛОВИ РАЗХОДИ	50 185	0	127 150	177 335	0	0	65 000	65 000	0	0	9 996	9 996	0	0	74 996	74 996
	ВСИЧКО РАЗХОДИ ПО БЮДЖЕТА	561 252	0	1 448 990	2 010 242	551 357	0	1 399 425	1 950 782	37 254	0	264 623	301 877	588 611	0	1 664 048	2 252 659
	<i>Д-ст 739 - Музее, худ. галерии, паметници на културата и етногр. комплекси с национален и регионален характер</i>	581 252	0	1 448 990	2 010 242	551 357	0	1 399 425	1 950 782	37 254	0	264 623	301 877	588 611	0	1 664 048	2 252 659
01 00	Заплати и възнаграждения за персонала, нает по трудови и служебни правоотношения	357 660	0	535 410	893 070	393 500	0	491 590	885 090	0	0	100 660	100 660	393 500	0	592 250	985 750
01 01	заплати и възнаграждения на персонала нает по трудови правоотношения	357 660		535 410	893 070	393 500		491 590	885 090			100 660	100 660	393 500		592 250	985 750
02 00	Други възнаграждения и плащания за персонала	50 520	0	61 950	112 470	33 450	0	55 115	88 565	20 825	0	18 800	39 625	54 275	0	73 915	128 190
02 01	за нещатен персонал нает по трудови правоотношения	20 300			20 300	21 000			21 000					21 000			21 000
02 02	за персонала по извънтрудови правоотношения			20 500	20 500			16 000	16 000			8 000	8 000	0	0	24 000	24 000
02 05	изплатени суми от СБКО, за облекло и други на персонала, с характер на възнаграждение	25 320		40 450	65 770	12 450		39 115	51 565	19 825		10 300	30 125	32 275	0	49 415	81 690
02 08	обезщетения за персонала, с характер на възнаграждение	4 900		1 000	5 900												
05 00	Задължителни осигурителни вноски от работодатели	77 882	0	112 480	190 362	81 027	0	104 895	185 922	5 198	0	20 584	25 782	86 225	0	125 479	211 704
05 51	осигурителни вноски от работодатели за Държавното обществено осигуряване (ДОО)	58 520		84 410	142 930	60 527		78 808	139 335	4 248		15 465	19 713	64 775	0	94 273	159 048
05 60	здравноосигурителни вноски от работодатели	19 362		28 070	47 432	20 500		26 087	46 587	950							
10 00	Издръжка	25 005	0	588 000	613 005	43 380	0	651 825	695 205	11 231	0	5 119	6 069	21 450	0	31 206	52 656
10 12	медикаменти			500	500			500	500			114 583	125 814	54 611	0	786 408	821 019
10 13	постелен инвентар и облекло	200		4 000	4 200			5 800	5 800					0	0	500	500
10 14	учебни и научно-изследователски разходи и книги за библиотеките			5 000	5 000			1 000	1 000					0	0	5 800	5 800
10 15	материали	2 000		109 000	111 000	7 880		120 000	127 880					0	0	1 000	1 000
10 16	вода, горива и енергия	11 700		70 000	81 700	25 000		90 000	115 000	11 231				7 880	0	120 000	127 880
10 20	разходи за външни услуги	11 105		100 000	111 105	10 500		188 000	198 500			11 095	11 095	36 231	0	90 000	126 231
10 30	текущ ремонт			283 000	283 000			236 600	236 600			103 488	103 488	0	0	199 095	209 595
10 51	командировки в страната			8 000	8 000			3 000	3 000					0	0	340 088	340 088
10 52	краткосрочни командировки в чужбина			5 000	5 000			3 000	3 000					0	0	3 000	3 000
10 62	разходи за застраховки			500	500			1 500	1 500					0	0	1 500	1 500
10 92	разходи за договорни санкции и неустойки, съдебни обезщетения и разноси			500	500			925	925					0	0	925	925
10 98	други разходи, неklasифицирани в другите параграфи и подпараграфи			2 500	2 500			1 500	1 500					0	0	1 500	1 500
19 00	Платени данъци, такси и административни санкции	0	0	23 000	23 000	0	0	30 000	30 000	0	0	0	0	0	0	30 000	30 000
19 01	платени държавни данъци, такси и наказателни лихви и административни санкции			6 000	6 000			2 000	2 000					0	0	2 000	2 000



§§	НАИМЕНОВАНИЕ НА ФУНКЦИИ, ДЕЙНОСТИ И ПАРАГРАФИ ОБЩИНСКИ ИНСТИТУТ "СТАРИНЕН ПЛОВДИВ"	Бюджет 2019 г. с преходен остатък от 2018 г.				Бюджет 2020 г. без преходен остатък				Разпределение на средствата от преходния остатък от 2019 г.				Бюджет 2020 г. с преходен остатък от 2019 г.			
		делегирани от държавата дейности	местни дейности	дофинанси ране на ДДД	Общо	делегирани от държавата дейности	местни дейности	дофинанси ране на ДДД	Общ.	делегирани от държавата дейности	местни дейности	дофинанси ране на ДДД	Общо	делегирани от държавата дейности	местни дейности	дофинанси ране на ДДД	Общо
		3	4	5	6	7	8	9	10	11	12	13	14	15	16	17	18
1	2																
19 81	платени общински данъци, такси, наказателни лихви и административни санкции ВСИЧКО РАЗХОДИ			17 000	17 000			28 000	28 000								
46 00	Разходи за членски внос и участие в нетърговски организации и дейности ВСИЧКО СУБСИДИИ	511 087	0	1 320 840	1 831 907	551 357	0	1 333 425	1 884 782	37 254	0	254 627	291 881	588 611	0	28 000	28 000
51 00	Основен ремонт на дълготрайни материални активи	0	0	1 000	1 000	0	0	1 000	1 000	0	0	0	0	0	0	1 000	1 000
52 00	Придобиване на дълготрайни материални активи	33 232		5 460	38 692				0							1 000	1 000
52 01	придобиване на компютри и хардуер	16 953	0	118 965	135 918	0	0	63 000	63 000	0	0	0	0	0	0	0	0
52 03	придобиване на друго оборудване, машини и съоръжения			5 000				6 000	6 000							63 000	63 000
52 05	придобиване на стопански инвентар	16 953		56 483				53 000	53 000							6 000	6 000
53 00	Придобиване на нематериални дълготрайни активи			57 482				4 000	4 000							53 000	53 000
53 01	придобиване на програмни продукти и лицензи за програмни продукти	0	0	2 725	2 725	0	0	2 000	2 000	0	0	9 996	9 996	0	0	4 000	4 000
	ВСИЧКО КАПИТАЛОВИ РАЗХОДИ	50 185	0	2 725	2 725			2 000	2 000			9 996	9 996			11 996	11 996
	ВСИЧКО РАЗХОДИ ПО БЮДЖЕТА	561 252	0	1 448 990	2 010 242	551 357	0	1 399 425	1 950 782	37 254	0	264 623	301 877	588 611	0	74 996	74 996
																1 664 048	2 252 659



ОБЩИНА ПЛОВДИВ

БЮДЖЕТ 2020 ГОДИНА

НАТУРАЛНИ ПОКАЗАТЕЛИ
ОБЩИНСКИ ИНСТИТУТ "СТАРИНЕН ПЛОВДИВ"

ПОКАЗАТЕЛИ ОБЩИНСКИ ИНСТИТУТ "СТАРИНЕН ПЛОВДИВ"	§§	Общ годишен план на 01.01.2020г.	в това число			Общ годишен план към 31.12.2020г.	в това число		
			делегиран от държавата дейности	местни дейности	дофинансира не на ДДД		делегиран от държавата дейности	местни дейности	дофинансира не на ДДД
	99-99								
НАТУРАЛНИ ПОКАЗАТЕЛИ - РЕКАПИТУЛАЦИЯ									
Щатни бройки	01-00	82,00	30,50	0,00	51,50	82,00	30,50	0,00	51,50
в т.ч.: по трудови правоотношения	01-11	82,00	30,50	0,00	51,50	82,00	30,50	0,00	51,50
ЧИСЛЕНОСТ НА ПЕРС. НА МИН.РАБОТНА ЗАПЛАТА - БРОЙ	87-00	2,00	2,00	0,00	0,00	2,00	2,00	0,00	0,00
РАЗПРЕДЕЛЕНИЕ ПО ФУНКЦИИ									
ФУНКЦИЯ VII КУЛТУРА, СПОРТ, ПОЧИВНИ ДЕЙНОСТИ И РЕЛИГИОЗНО ДЕЛО									
РЕКАПИТУЛАЦИЯ ЗА ФУНКЦИЯ КУЛТУРА, СПОРТ, ПОЧИВНИ ДЕЙНОСТИ И РЕЛИГИОЗНО ДЕЛО									
НАТУРАЛНИ ПОКАЗАТЕЛИ:									
Щатни бройки	01-00	82,00	30,50	0,00	51,50	82,00	30,50	0,00	51,50
в т.ч.: по трудови правоотношения	01-11	82,00	30,50	0,00	51,50	82,00	30,50	0,00	51,50
ЧИСЛЕНОСТ НА ПЕРС. НА МИН.РАБОТНА ЗАПЛАТА - БРОЙ	87-00	2,00	2,00	0,00	0,00	2,00	2,00	0,00	0,00
ДЕЙНОСТ 739 МУЗЕЙ, ХУД. ГАЛЕРИИ, ПАМЕТНИЦИ НА КУЛТУРАТА И ЕТНОГРАФСКИ КОМПЛЕКСИ С НАЦИОНАЛЕН И РЕГИОНАЛЕН ХАРАКТЕР									
НАТУРАЛНИ ПОКАЗАТЕЛИ:									
Щатни бройки	01-00	82,00	30,50	0,00	51,50	82,00	30,50	0,00	51,50
в т.ч.: по трудови правоотношения	01-11	82,00	30,50	0,00	51,50	82,00	30,50	0,00	51,50
ЧИСЛЕНОСТ НА ПЕРС. НА МИН.РАБОТНА ЗАПЛАТА - БРОЙ	87-00	2,00	2,00	0,00	0,00	2,00	2,00	0,00	0,00

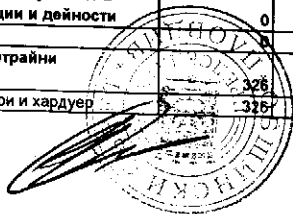


ОБЩИНА ПЛОВДИВ

БЮДЖЕТ 2020 ГОДИНА
РАЗХОДИ

РЕГИОНАЛНА НАРОДНА БИБЛИОТЕКА "ИВАН ВАЗОВ"

№	НАИМЕНОВАНИЕ НА ФУНКЦИИ, ДЕЙНОСТИ И ПАРАГРАФИ РЕГИОНАЛНА НАРОДНА БИБЛИОТЕКА "ИВАН ВАЗОВ"	Бюджет 2019 г. с преходен остатък от 2018 г.				Бюджет 2020 г. без преходен остатък				Разпределение на средствата от преходния остатък от 2019 г.				Бюджет 2020 г. с преходен остатък от 2019 г.			
		делегирани от държавата дейности	местни дейности	дофинанси ране на ДДД	Общо	делегирани от държавата дейности	местни дейности	дофинанси ране на ДДД	Общо	делегирани от държавата дейности	местни дейности	дофинанси ране на ДДД	Общо	делегирани от държавата дейности	местни дейности	дофинанси ране на ДДД	Общо
1	РЕКАПИТУЛАЦИЯ	2 137 304	0	262 259	2 399 563	2 322 125	0	256 100	2 578 225	29 108	0	3 365	32 473	2 351 233	0	259 465	2 610 698
01 00	Заплати и възнаграждения за персонала, нает по трудови и служебни правоотношения	1 589 203	0	0	1 589 203	1 759 400	0	0	1 759 400	0	0	0	0	1 759 400	0	0	1 759 400
01 01	заплати и възнаграждения на персонала нает по трудови правоотношения	1 589 203	0	0	1 589 203	1 759 400	0	0	1 759 400	0	0	0	0	1 759 400	0	0	1 759 400
02 00	Други възнаграждения и плащания за персонала	26 200	0	38 340	64 540	36 000	0	43 500	79 500	0	0	0	0	36 000	0	43 500	79 500
02 02	за персонала по извънтрудови правоотношения	200	0	340	540	1 000	0	0	1 000	0	0	0	0	1 000	0	0	1 000
02 05	изплатени суми от СБКО, за облекло и други на персонала, с характер на възнаграждение	26 000	0	0	26 000	35 000	0	0	35 000	0	0	0	0	35 000	0	0	35 000
02 08	обезщетения за персонала, с характер на възнаграждение	0	0	38 000	38 000	0	0	43 500	43 500	0	0	0	0	43 500	0	0	43 500
05 00	Задължителни осигурителни вноски от работодатели	311 540	0	0	311 540	339 800	0	0	339 800	0	0	0	0	339 800	0	0	339 800
05 51	осигурителни вноски от работодатели за Държавното обществено осигуряване (ДОО)	234 000	0	0	234 000	255 300	0	0	255 300	0	0	0	0	255 300	0	0	255 300
05 60	здравноосигурителни вноски от работодатели	77 540	0	0	77 540	84 500	0	0	84 500	0	0	0	0	84 500	0	0	84 500
10 00	Издържка	209 045	0	198 919	407 964	185 605	0	187 600	373 205	15 108	0	3 365	18 473	200 713	0	190 965	391 678
10 13	постелен инвентар и облекло	1 400	0	0	1 400	1 000	0	0	1 000	0	0	0	0	1 000	0	0	1 000
10 14	учебни и научно-изследователски разходи и книги за библиотеките	106 870	0	53 930	160 800	90 000	0	46 000	136 000	0	0	0	0	90 000	0	46 000	136 000
10 15	материали	11 000	0	15 684	26 684	10 000	0	10 000	20 000	0	0	109	109	10 000	0	10 109	20 109
10 16	вода, горива и енергия	56 059	0	60 000	116 059	59 250	0	62 600	121 850	5 108	0	0	5 108	64 358	0	62 600	126 958
10 20	разходи за външни услуги	24 416	0	62 305	86 721	18 255	0	38 000	54 255	0	0	3 144	3 144	16 255	0	41 144	57 399
10 30	текущ ремонт	4 000	0	7 000	11 000	5 000	0	31 000	36 000	10 000	0	0	10 000	15 000	0	31 000	46 000
10 51	командировки в страната	4 000	0	0	4 000	3 000	0	0	3 000	0	0	112	112	3 000	0	112	3 112
10 62	разходи за застраховки	1 300	0	0	1 300	1 100	0	0	1 100	0	0	0	0	1 100	0	0	1 100
19 00	Платени данъци, такси и административни санкции	990	0	0	990	800	0	0	800	0	0	0	0	800	0	0	800
19 01	платени държавни данъци, такси, наказателни лихви и административни санкции	590	0	0	590	300	0	0	300	0	0	0	0	300	0	0	300
19 81	платени общински данъци, такси, наказателни лихви и административни санкции	400	0	0	400	500	0	0	500	0	0	0	0	500	0	0	500
	ВСИЧКО РАЗХОДИ	2 136 978	0	237 259	2 374 237	2 321 605	0	231 100	2 552 705	15 108	0	3 365	18 473	2 336 713	0	234 465	2 571 178
46 00	Разходи за членски внос и участие в нетърговски организации и дейности	0	0	0	0	520	0	0	520	0	0	0	0	520	0	0	520
	ВСИЧКО СУБСИДИИ	0	0	0	0	520	0	0	520	0	0	0	0	520	0	0	520
52 00	Придобиване на дълготрайни материални активи	326	0	20 000	20 326	0	0	20 000	20 000	14 000	0	0	14 000	14 000	0	20 000	34 000
52 01	придобиване на компютри и хардуер	326	0	0	326	0	0	0	0	0	0	0	0	0	0	0	0



№§	НАИМЕНОВАНИЕ НА ФУНКЦИИ, ДЕЙНОСТИ И ПАРАГРАФИ РЕГИОНАЛНА НАРОДНА БИБЛИОТЕКА "ИВАН ВАЗОВ"	Бюджет 2019 г. с преходен остатък от 2018 г.				Бюджет 2020 г. без преходен остатък				Разпределение на средствата от преходния остатък от 2019 г.				Бюджет 2020 г. с преходен остатък от 2019 г.			
		делегирани от държавата дейности	местни дейности	дофинанси ране на ДДД	Общо	делегирани от държавата дейности	местни дейности	дофинанси ране на ДДД	Общо	делегирани от държавата дейности	местни дейности	дофинанси ране на ДДД	Общо	делегирани от държавата дейности	местни дейности	дофинанси ране на ДДД	Общо
1	2	3	4	5	6	7	8	9	10	11	12	13	14	15	16	17	18
52 03	придобиване на друго оборудване, машини и съоръжения	0	0	20 000	20 000	0	0	20 000	20 000	14 000	0	0	14 000	14 000	0	20 000	34 000
53 00	Придобиване на нематериални дълготрайни активи	0	0	5 000	5 000	0	0	5 000	5 000	0	0	0	0	0	0	5 000	5 000
53 01	придобиване на програмни продукти и лицензи за програмни продукти	0	0	5 000	5 000	0	0	5 000	5 000	0	0	0	0	0	0	5 000	5 000
	ВСИЧКО КАПИТАЛОВИ РАЗХОДИ	326	0	25 000	25 326	0	0	25 000	25 000	14 000	0	0	14 000	14 000	0	25 000	39 000
	ВСИЧКО РАЗХОДИ ПО БЮДЖЕТА	2 137 304	0	262 259	2 399 563	2 322 125	0	256 100	2 578 225	29 108	0	3 365	32 473	2 351 233	0	259 465	2 610 698
	VII. ФУНКЦИЯ КУЛТУРА, СПОРТ, ПОЧИВНИ ДЕЙНОСТИ И РЕЛИГИОЗНО ДЕЛО РЕКАПИТУЛАЦИЯ	2 137 304	0	262 259	2 399 563	2 322 125	0	256 100	2 578 225	29 108	0	3 365	32 473	2 351 233	0	259 465	2 610 698
01 00	Заплати и възнаграждения за персонала, нает по трудови и служебни правоотношения	1 589 203	0	0	1 589 203	1 759 400	0	0	1 759 400	0	0	0	0	1 759 400	0	0	1 759 400
01 01	заплати и възнаграждения на персонала нает по трудови правоотношения	1 589 203	0	0	1 589 203	1 759 400	0	0	1 759 400	0	0	0	0	1 759 400	0	0	1 759 400
02 00	Други възнаграждения и плащания за персонала	26 200	0	38 340	64 540	36 000	0	43 500	79 500	0	0	0	0	1 759 400	0	0	1 759 400
02 02	за персонала по извънтрудови правоотношения	200	0	340	540	1 000	0	0	1 000	0	0	0	0	36 000	0	43 500	79 500
02 05	изплатени суми от СБКО, за облекло и други на персонала, с характер на възнаграждение	26 000	0	0	26 000	35 000	0	0	35 000	0	0	0	0	1 000	0	0	1 000
02 08	обезщетения за персонала, с характер на възнаграждение	0	0	38 000	38 000	0	0	43 500	43 500	0	0	0	0	35 000	0	0	35 000
05 00	Задължителни осигурителни вноски от работодатели	311 540	0	0	311 540	339 800	0	0	339 800	0	0	0	0	0	0	43 500	43 500
05 51	осигурителни вноски от работодатели за Държавното обществено осигуряване (ДОО)	234 000	0	0	234 000	255 300	0	0	255 300	0	0	0	0	339 800	0	0	339 800
05 60	здравноосигурителни вноски от работодатели	77 540	0	0	77 540	84 500	0	0	84 500	0	0	0	0	255 300	0	0	255 300
10 00	Издържка	209 045	0	198 919	407 964	185 805	0	187 600	373 205	15 108	0	3 365	18 473	84 500	0	0	84 500
10 13	постелен инвентар и облекло	1 400	0	0	1 400	1 000	0	0	1 000	0	0	0	0	1 000	0	190 965	391 678
10 14	учебни и научно-изследователски разходи и книги за библиотеците	106 870	0	53 930	160 800	90 000	0	0	90 000	0	0	0	0	1 000	0	0	1 000
10 15	материали	11 000	0	15 684	26 684	10 000	0	10 000	20 000	0	0	0	0	90 000	0	46 000	136 000
10 16	вода, горива и енергия	56 059	0	60 000	116 059	59 250	0	62 600	121 850	5 108	0	109	109	10 000	0	10 109	20 109
10 20	разходи за външни услуги	24 416	0	62 305	86 721	16 255	0	38 000	54 255	0	0	3 144	3 144	64 358	0	62 600	126 958
10 30	текущ ремонт	4 000	0	7 000	11 000	5 000	0	31 000	36 000	10 000	0	0	10 000	15 000	0	41 144	57 399
10 51	командировки в страната	4 000	0	0	4 000	3 000	0	0	3 000	0	0	112	112	3 000	0	31 000	46 000
10 62	разходи за застраховки	1 300	0	1 300	1 300	1 100	0	0	1 100	0	0	0	0	1 100	0	112	3 112
19 00	Платени данъци, такси и административни санкции	990	0	0	990	800	0	0	800	0	0	0	0	800	0	0	800
19 01	платени държавни данъци, такси, наказателни лихви и административни санкции	590	0	0	590	300	0	0	300	0	0	0	0	300	0	0	300
19 81	платени общински данъци, такси, наказателни лихви и административни санкции	400	0	0	400	500	0	0	500	0	0	0	0	500	0	0	500
	ВСИЧКО РАЗХОДИ	2 137 304	0	237 259	2 374 563	2 321 605	0	231 100	2 552 705	15 108	0	3 365	18 473	2 336 713	0	234 465	2 571 178




§§	НАИМЕНОВАНИЕ НА ФУНКЦИИ, ДЕЙНОСТИ И ПАРАГРАФИ РЕГИОНАЛНА НАРОДНА БИБЛИОТЕКА "ИВАН ВАЗОВ"	Бюджет 2019 г. с преходен остатък от 2018 г.				Бюджет 2020 г. без преходен остатък				Разпределение на средствата от преходния остатък от 2019 г.				Бюджет 2020 г. с преходен остатък от 2019 г.			
		делегирани от държавата дейности	местни дейности	дофинансиране на ДДД	Общо	делегирани от държавата дейности	местни дейности	дофинансиране на ДДД	Общо	делегирани от държавата дейности	местни дейности	дофинансиране на ДДД	Общо	делегирани от държавата дейности	местни дейности	дофинансиране на ДДД	Общо
46 00	Разходи за членски внос и участие в нетърговски организации и дейности	0	0	0	0	520	0	0	520	0	0	0	520	0	0	0	520
	ВСИЧКО СУБСИДИИ	0	0	0	0	520	0	0	520	0	0	0	520	0	0	0	520
52 00	Придобиване на дълготрайни материални активи	326	0	20 000	20 326	0	0	20 000	20 000	14 000	0	0	14 000	14 000	0	0	34 000
52 01	придобиване на компютри и хардуер	326	0	0	326	0	0	0	0	0	0	0	0	0	0	0	0
52 03	придобиване на друго оборудване, машини и съоръжения	0	0	20 000	20 000	0	0	20 000	20 000	14 000	0	0	14 000	14 000	0	0	34 000
53 00	Придобиване на нематериални дълготрайни активи	0	0	5 000	5 000	0	0	5 000	5 000	0	0	0	0	0	0	0	5 000
53 01	придобиване на програмни продукти и лицензи за програмни продукти	0	0	5 000	5 000	0	0	5 000	5 000	0	0	0	0	0	0	0	5 000
	ВСИЧКО КАПИТАЛОВИ РАЗХОДИ	326	0	25 000	25 326	0	0	5 000	5 000	0	0	0	0	0	0	0	5 000
	ВСИЧКО РАЗХОДИ ПО БЮДЖЕТА	2 137 304	0	262 259	2 399 563	2 322 125	0	25 000	25 000	14 000	0	0	14 000	14 000	0	0	39 000
	VII. ГРУПА В) КУЛТУРА	2 137 304	0	262 259	2 399 563	2 322 125	0	256 100	2 578 225	29 108	0	3 365	32 473	2 351 233	0	259 465	2 810 698
01 00	Заплати и възнаграждения за персонала, нает по трудови и служебни правоотношения	1 589 203	0	0	1 589 203	1 759 400	0	0	1 759 400	0	0	0	1 759 400	0	0	0	1 759 400
01 01	заплати и възнаграждения на персонала нает по трудови правоотношения	1 589 203	0	0	1 589 203	1 759 400	0	0	1 759 400	0	0	0	1 759 400	0	0	0	1 759 400
02 00	Други възнаграждения и плащания за персонала	26 200	0	38 340	64 540	36 000	0	43 500	79 500	0	0	0	36 000	0	0	43 500	79 500
02 02	за персонала по извънтрудови правоотношения	200	0	340	540	1 000	0	0	1 000	0	0	0	1 000	0	0	0	1 000
02 05	изплатени суми от СБКО, за облекло и други на персонала, с характер на възнаграждение	26 000	0	0	26 000	35 000	0	0	35 000	0	0	0	35 000	0	0	0	35 000
02 08	обезщетения за персонала, с характер на възнаграждение	0	0	38 000	38 000	0	0	43 500	43 500	0	0	0	0	0	0	43 500	43 500
05 00	Задължителни осигурителни вноски от работодатели	311 540	0	0	311 540	339 800	0	0	339 800	0	0	0	339 800	0	0	0	339 800
05 51	осигурителни вноски от работодатели за Държавното обществено осигуряване (ДОО)	234 000	0	0	234 000	255 300	0	0	255 300	0	0	0	255 300	0	0	0	255 300
05 60	здравноосигурителни вноски от работодатели	77 540	0	0	77 540	84 500	0	0	84 500	0	0	0	84 500	0	0	0	84 500
10 00	Израждане	209 045	0	198 919	407 964	185 605	0	187 600	373 205	15 108	0	3 365	18 473	200 713	0	190 965	391 678
10 13	постелен инвентар и облекло	1 400	0	0	1 400	1 000	0	0	1 000	0	0	0	1 000	0	0	0	1 000
10 14	учебни и научно-изследователски разходи и книги за библиотеките	106 870	0	53 930	160 800	90 000	0	46 000	136 000	0	0	0	90 000	0	0	46 000	136 000
10 15	материали	11 000	0	15 684	26 684	10 000	0	10 000	20 000	0	0	0	10 000	0	0	10 000	20 000
10 16	вода, горива и енергия	56 059	0	60 000	116 059	59 250	0	62 600	121 850	5 108	0	109	109	64 358	0	62 600	126 958
10 20	разходи за външни услуги	24 416	0	62 305	86 721	16 255	0	38 000	54 255	0	0	3 144	3 144	16 255	0	41 144	57 399
10 30	текущ ремонт	4 000	0	7 000	11 000	5 000	0	31 000	36 000	10 000	0	0	10 000	15 000	0	31 000	46 000
10 51	командировки в страната	4 000	0	0	4 000	3 000	0	0	3 000	0	0	0	3 000	0	0	3 000	3 000
10 62	разходи за застраховки	1 300	0	0	1 300	1 100	0	0	1 100	0	0	0	1 100	0	0	1 100	1 100
19 00	Платени данъци, такси и административни санкции	990	0	0	990	800	0	0	800	0	0	0	800	0	0	0	800
19 01	платени държавни данъци, такси, наказателни лихви и административни санкции	590	0	0	590	300	0	0	300	0	0	0	300	0	0	0	300




/в лева/

№	НАИМЕНОВАНИЕ НА ФУНКЦИИ, ДЕЙНОСТИ И ПАРАГРАФИ РЕГИОНАЛНА НАРОДНА БИБЛИОТЕКА "ИВАН ВАЗОВ"	Бюджет 2019 г. с преходен остатък от 2018 г.				Бюджет 2020 г. без преходен остатък				Разпределение на средствата от преходния остатък от 2019 г.				Бюджет 2020 г. с преходен остатък от 2019 г.			
		делегиран от държавата дейности	местни дейности	дофинансирани на ДДД	Общо	делегиран от държавата дейности	местни дейности	дофинансирани на ДДД	Общо	делегиран от държавата дейности	местни дейности	дофинансирани на ДДД	Общо	делегиран от държавата дейности	местни дейности	дофинансирани на ДДД	Общо
1	2	3	4	5	6	7	8	9	10	11	12	13	14	15	16	17	18
19 81	платени общински данъци, такси, наказателни лихви и административни санкции	400	0	0	400	500	0	0	500	0	0	0	0	500	0	0	500
	ВСИЧКО РАЗХОДИ	2 136 978	0	237 259	2 374 237	2 321 605	0	231 100	2 552 705	15 108	0	3 365	18 473	2 336 713	0	234 465	2 571 178
46 00	Разходи за членски внос и участие в нетърговски организации и дейности	0	0	0	0	520	0	0	520	0	0	0	0	520	0	0	520
	ВСИЧКО СУБСИДИИ	0	0	0	0	520	0	0	520	0	0	0	0	520	0	0	520
52 00	Придобиване на дълготрайни материални активи	326	0	20 000	20 326	0	0	20 000	20 000	14 000	0	0	14 000	14 000	0	20 000	34 000
52 01	придобиване на компютри и хардуер	326	0	0	326	0	0	0	0	0	0	0	0	0	0	0	0
52 03	придобиване на друго оборудване, машини и съоръжения	0	0	20 000	20 000	0	0	20 000	20 000	14 000	0	0	14 000	14 000	0	20 000	34 000
53 00	Придобиване на нематериални дълготрайни активи	0	0	5 000	5 000	0	0	5 000	5 000	0	0	0	0	0	0	5 000	5 000
53 01	придобиване на програмни продукти и лицензи за програмни продукти	0	0	5 000	5 000	0	0	5 000	5 000	0	0	0	0	0	0	5 000	5 000
	ВСИЧКО КАПИТАЛОВИ РАЗХОДИ	326	0	25 000	25 326	0	0	25 000	25 000	14 000	0	0	14 000	14 000	0	25 000	39 000
	ВСИЧКО РАЗХОДИ ПО БЮДЖЕТА	2 137 304	0	262 259	2 399 563	2 322 125	0	256 100	2 578 225	29 108	0	3 365	32 473	2 351 233	0	259 465	2 610 698
	<i>Д-ст 751 - Библиотеки с национален и регионален характер</i>	2 137 304	0	262 259	2 399 563	2 322 125	0	256 100	2 578 225	29 108	0	3 365	32 473	2 351 233	0	259 465	2 610 698
01 00	Заплати и възнаграждения за персонала, нает по трудови и служебни правоотношения	1 589 203	0	0	1 589 203	1 759 400	0	0	1 759 400	0	0	0	0	1 759 400	0	0	1 759 400
01 01	заплати и възнаграждения на персонала нает по трудови правоотношения	1 589 203			1 589 203	1 759 400			1 759 400					1 759 400			1 759 400
02 00	Други възнаграждения и плащания за персонала	26 200	0	38 340	64 540	36 000	0	43 500	79 500	0	0	0	0	36 000	0	43 500	79 500
02 02	за персонала по извънтрудови правоотношения	200		340	540	1 000			1 000				0	1 000		0	1 000
02 05	изплатени суми от СБКО, за облекло и други на персонала, с характер на възнаграждение	26 000			26 000	35 000			35 000				0	35 000		0	35 000
02 08	обезщетения за персонала, с характер на възнаграждение			38 000	38 000			43 500	43 500				0	0		43 500	43 500
05 00	Задължителни осигурителни вноски от работодатели	311 540	0	0	311 540	339 800	0	0	339 800	0	0	0	0	339 800	0	0	339 800
05 51	осигурителни вноски от работодатели за Държавното обществено осигуряване (ДОО)	234 000			234 000	255 300			255 300				0	255 300		0	255 300
05 60	здравноосигурителни вноски от работодатели	77 540			77 540	84 500			84 500				0	84 500		0	84 500
10 00	Издръжка	209 045	0	198 919	407 964	185 605	0	187 600	373 205	15 108	0	3 365	18 473	200 713	0	190 965	391 678
10 13	постелен инвентар и облекло	1 400			1 400	1 000			1 000				0	1 000		0	1 000
10 14	учебни и научно-изследователски разходи и книги за библиотеки	1 000		53 930	160 800	90 000		46 000	136 000				0	90 000		46 000	136 000
10 15	материали	1 000		15 684	26 684	10 000		10 000	20 000			109	109	10 000		10 109	20 109
10 16	вода, горива и енергия	56 859		60 000	116 059	59 250		62 600	121 850	5 108			5 108	64 358		62 600	126 958
10 20	разходи за външни услуги	24 416		62 305	86 721	16 255		38 000	54 255			3 144	3 144	16 255		41 144	57 399
10 30	текущ ремонт	4 000		7 000	11 000	5 000		31 000	36 000	10 000			10 000	15 000		31 000	46 000
10 51	командировки в страната	4 000			4 000	3 000			3 000			112	112	3 000		112	3 112
10 62	разходи за застраховки	1 300			1 300	1 100			1 100				0	1 100		0	1 100



372

§§	НАИМЕНОВАНИЕ НА ФУНКЦИИ, ДЕЙНОСТИ И ПАРАГРАФИ РЕГИОНАЛНА НАРОДНА БИБЛИОТЕКА "ИВАН ВАЗОВ"	Бюджет 2019 г. с преходен остатък от 2018 г.				Бюджет 2020 г. без преходен остатък				Разпределение на средствата от преходния остатък от 2019 г.				Бюджет 2020 г. с преходен остатък от 2019 г.			
		делегиран от държавата дейности	местни дейности	дофинанси ране на ДДД	Общо	делегиран от държавата дейности	местни дейности	дофинанси ране на ДДД	Общо	делегиран от държавата дейности	местни дейности	дофинанси ране на ДДД	Общо	делегиран от държавата дейности	местни дейности	дофинанси ране на ДДД	Общо
		3	4	5	6	7	8	9	10	11	12	13	14	15	16	17	18
1	2	3	4	5	6	7	8	9	10	11	12	13	14	15	16	17	18
19 00	Платени данъци, такси и административни санкции	990	0	0	990	800	0	0	800	0	0	0	0	800	0	0	800
19 01	платени държавни данъци, такси, наказателни лихви и административни санкции	590			590	300			300				0	300	0	0	300
19 81	платени общински данъци, такси, наказателни лихви и административни санкции	400			400	500			500				0	500	0	0	500
	ВСИЧКО РАЗХОДИ	2 136 978	0	237 259	2 374 237	2 321 605	0	231 100	2 552 705	15 108	0	3 365	18 473	2 336 713	0	234 465	2 571 178
46 00	Разходи за членски внос и участие в нетърговски организации и дейности				0	520			520				0	520	0	0	520
	ВСИЧКО СУБСИДИИ	0	0	0	0	520	0	0	520	0	0	0	0	520	0	0	520
52 00	Придобиване на дълготрайни материални активи	326	0	20 000	20 326	0	0	20 000	20 000	14 000	0	0	14 000	14 000	0	20 000	34 000
52 01	придобиване на компютри и хардуер	326			326				0	14 000	0	0	14 000	14 000	0	20 000	34 000
52 03	придобиване на друго оборудване, машини и съоръжения			20 000	20 000			20 000	20 000	14 000			14 000	14 000	0	20 000	34 000
53 00	Придобиване на нематериални дълготрайни активи	0	0	5 000	5 000	0	0	5 000	5 000	0	0	0	0	0	0	5 000	5 000
53 01	придобиване на програмни продукти и лицензи за програмни продукти			5 000	5 000			5 000	5 000				0	0	0	5 000	5 000
	ВСИЧКО КАПИТАЛОВИ РАЗХОДИ	326	0	25 000	25 326	0	0	25 000	25 000	14 000	0	0	14 000	14 000	0	25 000	39 000
	ВСИЧКО РАЗХОДИ ПО БЮДЖЕТА	2 137 304	0	262 259	2 399 563	2 322 125	0	256 100	2 578 225	29 108	0	3 365	32 473	2 351 233	0	259 465	2 610 698



ОБЩИНА ПЛОВДИВ

БЮДЖЕТ 2020 ГОДИНА

НАТУРАЛНИ ПОКАЗАТЕЛИ
РЕГИОНАЛНА БИБЛИОТЕКА "ИВАН ВАЗОВ"

ПОКАЗАТЕЛИ РЕГИОНАЛНА БИБЛИОТЕКА "ИВАН ВАЗОВ"	§§	Общ годишен план на 01.01.2020г.	в това число			Общ годишен план към 31.12.2020г.	в това число			
			делегиран от държавата действия	местни действия	дофинансира не на ДДД		делегиран от държавата действия	местни действия	дофинансира не на ДДД	
	99-99									
НАТУРАЛНИ ПОКАЗАТЕЛИ - РЕКАПИТУЛАЦИЯ										
Щатни бройки										
в т.ч.: по трудови правоотношения	01-00	131,00	131,00	0,00	0,00	131,00	131,00	0,00	0,00	
ЧИСЛЕНОСТ НА ПЕРС. НА МИН.РАБОТНА ЗАПЛАТА - БРОЙ	01-11	131,00	131,00	0,00	0,00	131,00	131,00	0,00	0,00	
РАЗПРЕДЕЛЕНИЕ ПО ФУНКЦИИ	87-00	20,00	20,00	0,00	0,00	20,00	20,00	0,00	0,00	
ФУНКЦИЯ VII КУЛТУРА, СПОРТ, ПОЧИВНИ ДЕЙНОСТИ И РЕЛИГИОЗНО ДЕЛО										
РЕКАПИТУЛАЦИЯ ЗА ФУНКЦИЯ КУЛТУРА, СПОРТ, ПОЧИВНИ ДЕЙНОСТИ И РЕЛИГИОЗНО ДЕЛО										
НАТУРАЛНИ ПОКАЗАТЕЛИ:										
Щатни бройки										
в т.ч.: по трудови правоотношения	01-00	131,00	131,00	0,00	0,00	131,00	131,00	0,00	0,00	
ЧИСЛЕНОСТ НА ПЕРС. НА МИН.РАБОТНА ЗАПЛАТА - БРОЙ	01-11	131,00	131,00	0,00	0,00	131,00	131,00	0,00	0,00	
ДЕЙНОСТ 751 БИБЛИОТЕКИ С НАЦИОНАЛЕН И РЕГИОНАЛЕН ХАРАКТЕР	87-00	20,00	20,00	0,00	0,00	20,00	20,00	0,00	0,00	
НАТУРАЛНИ ПОКАЗАТЕЛИ:										
Щатни бройки										
в т.ч.: по трудови правоотношения	01-00	131,00	131,00	0,00	0,00	131,00	131,00	0,00	0,00	
ЧИСЛЕНОСТ НА ПЕРС. НА МИН.РАБОТНА ЗАПЛАТА - БРОЙ	01-11	131,00	131,00	0,00	0,00	131,00	131,00	0,00	0,00	
ДЕЙНОСТ 751 БИБЛИОТЕКИ С НАЦИОНАЛЕН И РЕГИОНАЛЕН ХАРАКТЕР	87-00	20,00	20,00	0,00	0,00	20,00	20,00	0,00	0,00	




374

ОБЩИНА ПЛОВДИВ


БЮДЖЕТ 2020 ГОДИНА
РАЗХОДИ

ФОЛКЛОРЕН АНСАМБЪЛ "ТРАКИЯ"

№	НАИМЕНОВАНИЕ НА ФУНКЦИИ, ДЕЙНОСТИ И ПАРАГРАФИ ФОЛКЛОРЕН АНСАМБЪЛ "ТРАКИЯ"	Бюджет 2019 г. с преходен остатък от 2018 г.				Бюджет 2020 г. без преходен остатък				Разпределение на средствата от преходния остатък от 2019 г.				Бюджет 2020 г. с преходен остатък от 2019 г.			
		делегирани от държавата дейности	местни дейности	дофинанси ране на ДДД	Общо	делегирани от държавата дейности	местни дейности	дофинанси ране на ДДД	Общо	делегирани от държавата дейности	местни дейности	дофинанси ране на ДДД	Общо	делегирани от държавата дейности	местни дейности	дофинанси ране на ДДД	Общо
1	2	3	4	5	6	7	8	9	10	11	12	13	14	15	16	17	18
	РЕКАПИТУЛАЦИЯ	0	1 225 680	0	1 225 680	0	1 334 385	0	1 334 385	0	500	0	500	0	1 334 885	0	1 334 885
01 00	Заплати и възнаграждения за персонала, нает по трудови и служебни правоотношения	0	787 250	0	787 250	0	865 975	0	865 975	0	0	0	0	0	865 975	0	865 975
01 01	заплати и възнаграждения на персонала нает по трудови правоотношения	0	787 250	0	787 250	0	865 975	0	865 975	0	0	0	0	0	865 975	0	865 975
02 00	Други възнаграждения и плащания за персонала	0	92 250	0	92 250	0	105 500	0	105 500	0	0	0	0	0	105 500	0	105 500
02 01	за нещатен персонал нает по трудови правоотношения	0	27 600	0	27 600	0	30 000	0	30 000	0	0	0	0	0	30 000	0	30 000
02 02	за персонала по извънтрудови правоотношения	0	30 000	0	30 000	0	30 000	0	30 000	0	0	0	0	0	30 000	0	30 000
02 05	изплатени суми от СБКО, за облекло и други на персонала, с характер на възнаграждение	0	24 000	0	24 000	0	26 000	0	26 000	0	0	0	0	0	26 000	0	26 000
02 08	обезщетения за персонала, с характер на възнаграждение	0	10 650	0	10 650	0	19 500	0	19 500	0	0	0	0	0	19 500	0	19 500
05 00	Задължителни осигурителни вноски от работодатели	0	188 180	0	188 180	0	210 110	0	210 110	0	0	0	0	0	210 110	0	210 110
05 51	осигурителни вноски от работодатели за Държавното обществено осигуряване (ДОО)	0	147 180	0	147 180	0	164 720	0	164 720	0	0	0	0	0	164 720	0	164 720
05 60	здравноосигурителни вноски от работодатели	0	41 000	0	41 000	0	45 390	0	45 390	0	0	0	0	0	45 390	0	45 390
10 00	Издръжка	0	155 800	0	155 800	0	150 800	0	150 800	0	0	0	0	0	150 800	0	150 800
10 15	материали	0	30 000	0	30 000	0	24 600	0	24 600	0	0	0	0	0	24 600	0	24 600
10 16	вода, горива и енергия	0	20 000	0	20 000	0	21 000	0	21 000	0	0	0	0	0	21 000	0	21 000
10 20	разходи за външни услуги	0	61 000	0	61 000	0	5 000	0	5 000	0	0	0	0	0	60 000	0	60 000
10 30	текущ ремонт	0	5 000	0	5 000	0	36 000	0	36 000	0	0	0	0	0	36 000	0	36 000
10 51	командировки в страната	0	3 800	0	3 800	0	4 200	0	4 200	0	0	0	0	0	4 200	0	4 200
10 62	разходи за застраховки	0	1 700	0	1 700	0	2 000	0	2 000	0	0	0	0	0	2 000	0	2 000
19 00	Платени данъци, такси и административни санкции	0	1 000	0	1 000	0	1 000	0	1 000	0	0	0	0	0	1 000	0	1 000
19 01	платени държавни данъци, такси, наказателни лихви и административни санкции	0	0	0	0	0	0	0	0	0	0	0	0	0	0	0	0
19 81	платени общински данъци, такси, наказателни лихви и административни санкции	0	0	0	0	0	0	0	0	0	0	0	0	0	0	0	0
	ВСИЧКО РАЗХОДИ	0	700	0	700	0	1 000	0	1 000	0	0	0	0	0	1 000	0	1 000
52 00	Придобиване на дълготрайни материални активи	0	1 225 180	0	1 225 180	0	1 334 385	0	1 334 385	0	0	0	0	0	1 334 385	0	1 334 385
52 19	придобиване на други ДМА	0	500	0	500	0	0	0	0	0	500	0	500	0	500	0	500
	ВСИЧКО КАПИТАЛОВИ РАЗХОДИ	0	500	0	500	0	0	0	0	0	500	0	500	0	500	0	500
	ВСИЧКО РАЗХОДИ ПО БЮДЖЕТА	0	1 225 680	0	1 225 680	0	1 334 385	0	1 334 385	0	500	0	500	0	1 334 885	0	1 334 885




§§	НАИМЕНОВАНИЕ НА ФУНКЦИИ, ДЕЙНОСТИ И ПАРАГРАФИ ФОЛКЛОРЕН АНСАМБЪЛ "ТРАКИЯ"	Бюджет 2019 г. с преходен остатък от 2018 г.				Бюджет 2020 г. без преходен остатък				Разпределение на средствата от преходния остатък от 2019 г.				Бюджет 2020 г. с преходен остатък от 2019 г.			
		делегирани от държавата дейности	местни дейности	дофинанси ране на ДДД	Общо	делегирани от държавата дейности	местни дейности	дофинанси ране на ДДД	Общо	делегирани от държавата дейности	местни дейности	дофинанси ране на ДДД	Общо	делегирани от държавата дейности	местни дейности	дофинанси ране на ДДД	Общо
		3	4	5	6	7	8	9	10	11	12	13	14	15	16	17	18
1	2	3	4	5	6	7	8	9	10	11	12	13	14	15	16	17	18
	VII. ФУНКЦИЯ КУЛТУРА, СПОРТ, ПОЧИВНИ ДЕЙНОСТИ И РЕЛИГИОЗНО ДЕЛО РЕКАПИТУЛАЦИЯ	0	1 225 680	0	1 225 680	0	1 334 385	0	1 334 385	0	500	0	500	0	1 334 885	0	1 334 885
01 00	Заплати и възнаграждения за персонала, нает по трудови и служебни правоотношения	0	787 250	0	787 250	0	865 975	0	865 975	0	0	0	0	0	865 975	0	865 975
01 01	заплати и възнаграждения на персонала нает по трудови правоотношения	0	787 250	0	787 250	0	865 975	0	865 975	0	0	0	0	0	865 975	0	865 975
02 00	Други възнаграждения и плащания за персонала	0	92 250	0	92 250	0	105 500	0	105 500	0	0	0	0	0	105 500	0	105 500
02 01	за нещатен персонал нает по трудови правоотношения	0	27 600	0	27 600	0	30 000	0	30 000	0	0	0	0	0	30 000	0	30 000
02 02	за персонала по извънтрудови правоотношения	0	30 000	0	30 000	0	30 000	0	30 000	0	0	0	0	0	30 000	0	30 000
02 05	изплатени суми от СБКО, за облекло и други на персонала, с характер на възнаграждение	0	24 000	0	24 000	0	26 000	0	26 000	0	0	0	0	0	26 000	0	26 000
02 08	обезщетения за персонала, с характер на възнаграждение	0	10 650	0	10 650	0	19 500	0	19 500	0	0	0	0	0	19 500	0	19 500
05 00	Задължителни осигурителни вноски от работодатели	0	188 180	0	188 180	0	210 110	0	210 110	0	0	0	0	0	210 110	0	210 110
05 51	осигурителни вноски от работодатели за Държавното обществено осигуряване (ДОО)	0	147 180	0	147 180	0	164 720	0	164 720	0	0	0	0	0	164 720	0	164 720
05 60	здравноосигурителни вноски от работодатели	0	41 000	0	41 000	0	45 390	0	45 390	0	0	0	0	0	45 390	0	45 390
10 00	Издръжка	0	155 800	0	155 800	0	150 800	0	150 800	0	0	0	0	0	150 800	0	150 800
10 15	материали	0	30 000	0	30 000	0	24 600	0	24 600	0	0	0	0	0	24 600	0	24 600
10 16	вода, горива и енергия	0	20 000	0	20 000	0	21 000	0	21 000	0	0	0	0	0	21 000	0	21 000
10 20	разходи за външни услуги	0	61 000	0	61 000	0	60 000	0	60 000	0	0	0	0	0	60 000	0	60 000
10 30	текущ ремонт	0	5 000	0	5 000	0	5 000	0	5 000	0	0	0	0	0	5 000	0	5 000
10 51	командировки в страната	0	36 000	0	36 000	0	36 000	0	36 000	0	0	0	0	0	36 000	0	36 000
10 62	разходи за застраховки	0	3 800	0	3 800	0	4 200	0	4 200	0	0	0	0	0	4 200	0	4 200
19 00	Платени данъци, такси и административни санкции	0	1 700	0	1 700	0	2 000	0	2 000	0	0	0	0	0	2 000	0	2 000
19 01	платени държавни данъци, такси, наказателни лихви и административни санкции	0	1 000	0	1 000	0	1 000	0	1 000	0	0	0	0	0	1 000	0	1 000
19 81	платени общински данъци, такси, наказателни лихви и административни санкции	0	700	0	700	0	1 000	0	1 000	0	0	0	0	0	1 000	0	1 000
	ВСИЧКО РАЗХОДИ	0	1 225 180	0	1 225 180	0	1 334 385	0	1 334 385	0	0	0	0	0	1 334 385	0	1 334 385
52 00	Придобиване на дълготрайни материални активи	0	500	0	500	0	0	0	0	0	500	0	500	0	500	0	500
52 19	придобиване на други ДМА	0	500	0	500	0	0	0	0	0	500	0	500	0	500	0	500
	ВСИЧКО КАПИТАЛОВИ РАЗХОДИ	0	500	0	500	0	0	0	0	0	500	0	500	0	500	0	500
	ВСИЧКО РАЗХОДИ ПО БЮДЖЕТА	0	1 225 680	0	1 225 680	0	1 334 385	0	1 334 385	0	500	0	500	0	1 334 885	0	1 334 885
	VII. ГРУПА В) КУЛТУРА	0	1 225 680	0	1 225 680	0	1 334 385	0	1 334 385	0	500	0	500	0	1 334 885	0	1 334 885
01 00	Заплати и възнаграждения за персонала, нает по трудови и служебни правоотношения	0	787 250	0	787 250	0	865 975	0	865 975	0	0	0	0	0	865 975	0	865 975



§§	НАИМЕНОВАНИЕ НА ФУНКЦИИ, ДЕЙНОСТИ И ПАРАГРАФИ ФОКЛОРЕН АНСАМБЪЛ "ТРАКИЯ"	Бюджет 2019 г. с преходен остатък от 2018 г.				Бюджет 2020 г. без преходен остатък				Разпределение на средствата от преходния остатък от 2019 г.				Бюджет 2020 г. с преходен остатък от 2019 г.			
		делегиран от държавата дейности	местни дейности	дофинанси ране на ДДД	Общо	делегиран от държавата дейности	местни дейности	дофинанси ране на ДДД	Общо	делегиран от държавата дейности	местни дейности	дофинанси ране на ДДД	Общо	делегиран от държавата дейности	местни дейности	дофинанси ране на ДДД	Общо
		3	4	5	6	7	8	9	10	11	12	13	14	15	16	17	18
01 01	заплати и възнаграждения на персонала нает по трудови правоотношения	0	787 250	0	787 250	0	865 975	0	865 975	0	0	0	0	0	865 975	0	865 975
02 00	Други възнаграждения и плащания за персонала	0	92 250	0	92 250	0	105 500	0	105 500	0	0	0	0	0	105 500	0	105 500
02 01	за нещатен персонал нает по трудови правоотношения	0	27 600	0	27 600	0	30 000	0	30 000	0	0	0	0	0	30 000	0	30 000
02 02	за персонала по извънтрудови правоотношения	0	30 000	0	30 000	0	30 000	0	30 000	0	0	0	0	0	30 000	0	30 000
02 05	изплатени суми от СБКО, за облекло и други на персонала, с характер на възнаграждение	0	24 000	0	24 000	0	26 000	0	26 000	0	0	0	0	0	26 000	0	26 000
02 08	обезщетения за персонала, с характер на възнаграждение	0	10 650	0	10 650	0	19 500	0	19 500	0	0	0	0	0	19 500	0	19 500
06 00	Задължителни осигурителни вноски от работодатели	0	188 180	0	188 180	0	210 110	0	210 110	0	0	0	0	0	210 110	0	210 110
05 51	осигурителни вноски от работодатели за Държавното обществено осигуряване (ДОО)	0	147 180	0	147 180	0	164 720	0	164 720	0	0	0	0	0	164 720	0	164 720
05 60	здравноосигурителни вноски от работодатели	0	41 000	0	41 000	0	45 390	0	45 390	0	0	0	0	0	45 390	0	45 390
10 00	Издържка	0	155 800	0	155 800	0	150 800	0	150 800	0	0	0	0	0	150 800	0	150 800
10 15	материали	0	30 000	0	30 000	0	24 600	0	24 600	0	0	0	0	0	24 600	0	24 600
10 16	вода, горива и енергия	0	20 000	0	20 000	0	21 000	0	21 000	0	0	0	0	0	21 000	0	21 000
10 20	разходи за външни услуги	0	61 000	0	61 000	0	60 000	0	60 000	0	0	0	0	0	60 000	0	60 000
10 30	текущ ремонт	0	5 000	0	5 000	0	5 000	0	5 000	0	0	0	0	0	5 000	0	5 000
10 51	командировки в страната	0	36 000	0	36 000	0	36 000	0	36 000	0	0	0	0	0	36 000	0	36 000
10 62	разходи за застраховки	0	3 800	0	3 800	0	4 200	0	4 200	0	0	0	0	0	4 200	0	4 200
19 00	Платени данъци, такси и административни санкции	0	1 700	0	1 700	0	2 000	0	2 000	0	0	0	0	0	2 000	0	2 000
19 01	платени държавни данъци, такси, наказателни лихви и административни санкции	0	1 000	0	1 000	0	1 000	0	1 000	0	0	0	0	0	1 000	0	1 000
19 81	платени общински данъци, такси, наказателни лихви и административни санкции	0	700	0	700	0	1 000	0	1 000	0	0	0	0	0	1 000	0	1 000
	ВСИЧКО РАЗХОДИ	0	1 225 180	0	1 225 180	0	1 334 385	0	1 334 385	0	0	0	0	0	1 334 385	0	1 334 385
52 00	Придобиване на дълготрайни материални активи	0	500	0	500	0	0	0	0	0	500	0	500	0	500	0	500
52 19	придобиване на други ДМА	0	500	0	500	0	0	0	0	0	0	0	0	0	500	0	500
	ВСИЧКО КАПИТАЛОВИ РАЗХОДИ	0	500	0	500	0	0	0	0	0	500	0	500	0	500	0	500
	ВСИЧКО РАЗХОДИ ПО БЮДЖЕТА	0	1 225 680	0	1 225 680	0	1 334 385	0	1 334 385	0	500	0	500	0	1 334 885	0	1 334 885
	<i>Д-ст 737 - Оркестри и ансамбли</i>	0	1 225 680	0	1 225 680	0	1 334 385	0	1 334 385	0	500	0	500	0	1 334 885	0	1 334 885
01 00	Заплати и възнаграждения за персонала, нает по трудови и служебни правоотношения	0	787 250	0	787 250	0	865 975	0	865 975	0	0	0	0	0	865 975	0	865 975
01 01	заплати и възнаграждения на персонала нает по трудови правоотношения	0	787 250	0	787 250	0	865 975	0	865 975	0	0	0	0	0	865 975	0	865 975
02 00	Други възнаграждения и плащания за персонала	0	92 250	0	92 250	0	105 500	0	105 500	0	0	0	0	0	105 500	0	105 500
02 01	за нещатен персонал нает по трудови правоотношения	0	27 600	0	27 600	0	30 000	0	30 000	0	0	0	0	0	30 000	0	30 000



§§	НАИМЕНОВАНИЕ НА ФУНКЦИИ, ДЕЙНОСТИ И ПАРАГРАФИ ФОЛКЛОРЕН АНСАМБЪЛ "ТРАКИЯ"	Бюджет 2019 г. с преходен остатък от 2018 г.				Бюджет 2020 г. без преходен остатък				Разпределение на средствата от преходния остатък от 2019 г.				Бюджет 2020 г. с преходен остатък от 2019 г.				/в лева/
		делегирани от държавата дейности	местни дейности	дофинанси ране на ДДД	Общо	делегирани от държавата дейности	местни дейности	дофинанси ране на ДДД	Общо	делегирани от държавата дейности	местни дейности	дофинанси ране на ДДД	Общо	делегирани от държавата дейности	местни дейности	дофинанси ране на ДДД	Общо	
		3	4	5	6	7	8	9	10	11	12	13	14	15	16	17	18	
1	2																	
02 02	за персонала по извънтрудови правоотношения		30 000		30 000		30 000		30 000				0	0	30 000	0	30 000	
02 05	изплатени суми от СБКО, за облекло и други на персонала, с характер на възнаграждение		24 000		24 000		26 000		26 000				0	0	26 000	0	26 000	
02 08	обезщетения за персонала, с характер на възнаграждение		10 650		10 650		19 500		19 500				0	0	19 500	0	19 500	
05 00	Задължителни осигурителни вноски от работодатели	0	188 180	0	188 180	0	210 110	0	210 110	0	0	0	0	0	210 110	0	210 110	
05 51	осигурителни вноски от работодатели за Държавното обществено осигуряване (ДОО)		147 180		147 180		164 720		164 720				0	0	164 720	0	164 720	
05 60	здравноосигурителни вноски от работодатели		41 000		41 000		45 390		45 390				0	0	45 390	0	45 390	
10 00	Издръжка	0	155 800	0	155 800	0	150 800	0	150 800	0	0	0	0	0	150 800	0	150 800	
10 15	материали		30 000		30 000		24 600		24 600				0	0	24 600	0	24 600	
10 16	вода, горива и енергия		20 000		20 000		21 000		21 000				0	0	21 000	0	21 000	
10 20	разходи за външни услуги		61 000		61 000		60 000		60 000				0	0	60 000	0	60 000	
10 30	текущ ремонт		5 000		5 000		5 000		5 000				0	0	5 000	0	5 000	
10 51	командировки в страната		36 000		36 000		36 000		36 000				0	0	36 000	0	36 000	
10 62	разходи за застраховки		3 800		3 800		4 200		4 200				0	0	4 200	0	4 200	
19 00	Платени данъци, такси и административни санкции	0	1 700	0	1 700	0	2 000	0	2 000	0	0	0	0	0	2 000	0	2 000	
19 01	платени държавни данъци, такси, наказателни лихви и административни санкции		1 000		1 000		1 000		1 000				0	0	1 000	0	1 000	
19 81	платени общински данъци, такси, наказателни лихви и административни санкции		700		700		1 000		1 000				0	0	1 000	0	1 000	
	ВСИЧКО РАЗХОДИ	0	1 225 180	0	1 225 180	0	1 334 385	0	1 334 385	0	0	0	0	0	1 334 385	0	1 334 385	
52 00	Придобиване на дълготрайни материални активи	0	500	0	500	0	0	0	0	0	500	0	500	0	500	0	500	
52 19	придобиване на други ДМА		500		500		0		0		500	0	500	0	500	0	500	
	ВСИЧКО КАПИТАЛОВИ РАЗХОДИ	0	500	0	500	0	0	0	0	0	500	0	500	0	500	0	500	
	ВСИЧКО РАЗХОДИ ПО БЮДЖЕТА	0	1 225 680	0	1 225 680	0	1 334 385	0	1 334 385	0	500	0	500	0	1 334 885	0	1 334 885	



ОБЩИНА ПЛОВДИВ

БЮДЖЕТ 2020 ГОДИНА

НАТУРАЛНИ ПОКАЗАТЕЛИ
ФОЛКЛОРЕН АНСАМБЪЛ "ТРАКИЯ"

ПОКАЗАТЕЛИ ФОЛКЛОРЕН АНСАМБЪЛ "ТРАКИЯ"	§§	Общ годишен план на 01.01.2020г.	в това число			Общ годишен план към 31.12.2020г.	в това число		
			делегирани от държавата дейности	местни дейности	дофинансира не на ДДД		делегирани от държавата дейности	местни дейности	дофинансира не на ДДД
	99-99								
НАТУРАЛНИ ПОКАЗАТЕЛИ - РЕКАПИТУЛАЦИЯ									
Щатни бройки	01-00	81,00	0,00	81,00	0,00	81,00	0,00	81,00	0,00
в т.ч.: по трудови правоотношения	01-11	81,00	0,00	81,00	0,00	81,00	0,00	81,00	0,00
ЧИСЛЕНОСТ НА ПЕРС. НА МИН.РАБОТНА ЗАПЛАТА - БРОЙ	87-00	16,00	0,00	16,00	0,00	16,00	0,00	16,00	0,00
РАЗПРЕДЕЛЕНИЕ ПО ФУНКЦИИ									
ФУНКЦИЯ VII КУЛТУРА, СПОРТ, ПОЧИВНИ ДЕЙНОСТИ И РЕЛИГИОЗНО ДЕЛО									
РЕКАПИТУЛАЦИЯ ЗА ФУНКЦИЯ КУЛТУРА, СПОРТ, ПОЧИВНИ ДЕЙНОСТИ И РЕЛИГИОЗНО ДЕЛО									
НАТУРАЛНИ ПОКАЗАТЕЛИ:									
Щатни бройки	01-00	81,00	0,00	81,00	0,00	81,00	0,00	81,00	0,00
в т.ч.: по трудови правоотношения	01-11	81,00	0,00	81,00	0,00	81,00	0,00	81,00	0,00
ЧИСЛЕНОСТ НА ПЕРС. НА МИН.РАБОТНА ЗАПЛАТА - БРОЙ	87-00	16,00	0,00	16,00	0,00	16,00	0,00	16,00	0,00
НАТУРАЛНИ ПОКАЗАТЕЛИ:									
Щатни бройки	01-00	81,00	0,00	81,00	0,00	81,00	0,00	81,00	0,00
в т.ч.: по трудови правоотношения	01-11	81,00	0,00	81,00	0,00	81,00	0,00	81,00	0,00
ЧИСЛЕНОСТ НА ПЕРС. НА МИН.РАБОТНА ЗАПЛАТА - БРОЙ	87-00	16,00	0,00	16,00	0,00	16,00	0,00	16,00	0,00
ДЕЙНОСТ 737 ОРКЕСТРИ И АНСАМБЛИ									
НАТУРАЛНИ ПОКАЗАТЕЛИ									
Щатни бройки	01-00	81,00	0,00	81,00	0,00	81,00	0,00	81,00	0,00
в т.ч.: по трудови правоотношения	01-11	81,00	0,00	81,00	0,00	81,00	0,00	81,00	0,00
ЧИСЛЕНОСТ НА ПЕРС. НА МИН.РАБОТНА ЗАПЛАТА - БРОЙ	87-00	16,00	0,00	16,00	0,00	16,00	0,00	16,00	0,00



ОБЩИНА ПЛОВДИВ


БЮДЖЕТ 2020 ГОДИНА

СЪДЪРЖАНИЕ

II - РА ПАПКА

Приложение № VI - Бюджет 2020 г. и натурални показатели по разпоредители с
Приложения от № 35 до № 49 от стр. 381 до стр. 523

35. ОП „Градини и паркове” - общо
- 35.1 ОП „Градини и паркове” – от план-сметката за приходите и необходимите разходи за 2020г. за дейностите по чл.66 от ЗМДТ с източник на финансиране такса битови отпадъци за почистване на улицните платна, площадите, алеите, парковете и други територии от населените места, предназначени за обществено ползване
- 35.2 ОП „Градини и паркове” – от други общински приходи
36. ОП „Чистота” - общо
- 36.1 ОП „Чистота - от план-сметката за приходите и необходимите разходи за 2020г. за дейностите по чл.66 от ЗМДТ с източник на финансиране такса битови отпадъци
- 36.1.1 ОП „Чистота - от план-сметката за приходите и необходимите разходи за 2020г. за дейностите по чл.66 от ЗМДТ с източник на финансиране такса битови отпадъци за събиране, включително разделно на битовите отпадъци и транспортирането им до депата или други инсталации и съоръжения за третирането им
- 36.1.2 ОП „Чистота - от план-сметката за приходите и необходимите разходи за 2020г. за дейностите по чл.66 от ЗМДТ с източник на финансиране такса битови отпадъци за почистване на улицните платна, площадите, алеите, парковете и други територии от населените места, предназначени за обществено ползване
- 36.2 ОП „Чистота – от други общински приходи
37. ОП „Паркиране и репатриране”
38. ОП „Радостни обреди”
39. ОП „Траурна дейност” – общо
- 39.1 ОП „Траурна дейност” - от план-сметката за приходите и необходимите разходи за 2020г. за дейностите по чл.66 от ЗМДТ с източник на финансиране такса битови отпадъци
- 39.1.1 ОП „Траурна дейност” - от план-сметката за приходите и необходимите разходи за 2020г. за дейностите по чл.66 от ЗМДТ с източник на финансиране такса битови отпадъци за събиране, включително разделно на битовите отпадъци и транспортирането им до депата или други инсталации и съоръжения за третирането им
- 39.1.2 ОП „Траурна дейност - от план-сметката за приходите и необходимите разходи за 2020г. за дейностите по чл.66 от ЗМДТ с източник на финансиране такса битови отпадъци за почистване на улицните платна, площадите, алеите, парковете и други територии от населените места, предназначени за обществено ползване
- 39.2 ОП „Траурна дейност” – от други общински приходи
40. ОП „Зооветеринарен комплекс”
41. ОП „Зоопарк Пловдив”
42. ОП „Организация и контрол на транспорта”
43. ОП „Общински пазари”
44. ОП „Младежки център Пловдив”
45. ОП „Жигфонд”
46. ОП „Дезинфекционна станция”
47. ОП „Общинска охрана” - общо
- 47.1 ОП „Общинска охрана” - от план-сметката за приходите и необходимите разходи за 2020г. за дейностите по чл.66 от ЗМДТ с източник на финансиране други общински приходи



- 47.2 ОП „Общинска охрана“ – от други общински приходи
- 48. ОП „Многофункционална спортна зала“
- 49. Пловдивски общински инспекторат

Приложение № VII - Списък на второстепенните разпоредители с бюджет по бюджета на община Пловдив за 2020 г. от стр. 525 до стр. 527

Приложение № VIII - Списък на третостепенните разпоредители с бюджет по бюджета на община Пловдив за 2020 г. от стр. 529 до стр.530

Приложение № IX - Разчет за финансиране на капиталовите разходи през 2020 г. от стр. 532 до стр. 545

Приложение № IX.1 – Справка за разликата по обекти между Разчета за финансиране на капиталовите разходи и бюджета на община Пловдив за 2020 година, в изпълнение на писмо ФО-42 от 30.11.2016 г. на МФ от стр. 547 до стр. 550

Приложение № X – Разпределение на преходния остатък от 2019 година от такса битови отпадъци и от отчисленията по чл.20 от Наредба №7 от 19.12.2013г. за реда и начина на изчисляване и определяне размера на обезпеченията и отчисленията, изисквани при депониране на отпадъци по план – сметка за приходите и за необходимите разходи за 2020г. за дейностите по чл.66, ал. 1 от ЗМДТ от стр. 552 до стр. 554


Приложение № XI - Актуализирана бюджетна прогноза за периода 2021-2022г. и бюджетът за 2020 г. от постъпленията от местни приходи и на разходите за местни дейности от стр. 556 до стр. 654

Приложение № XII - Справка за просрочените вземания на община Пловдив, които се предвижда да бъдат събрани през 2020 г. стр. 656


Приложение № XIII - План – график за обслужване на просрочените задължения през 2020г. от стр. 658 до стр. 666

Приложение № XIV - Индикативен годишен разчет на сметките за средствата от Европейския съюз за 2020 г. със следните справки: 1. Справка за проекти в процес на изпълнение; 2. Справка проекти в процес на подготовка, подадени и/или в процес на оценка от стр. 668 до стр. 786

Приложение № XV - Протокол от проведено публично обсъждане на 20.01.2020г. - Проект на бюджет 2020 година на община Пловдив от стр. 788 до стр. 839



**Приложение № VI - Бюджет
2020г. и натурални показатели по
разпоредители с Приложения от
№ 35 до № 49**



ОБЩИНА ПЛОВДИВ

БЮДЖЕТ 2020 ГОДИНА
РАЗХОДИ

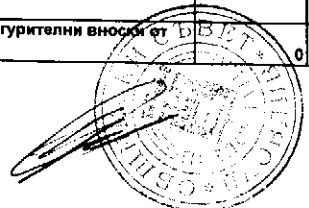
ОП "ГРАДИНИ И ПАРКОВЕ" - ОБЩО

§§	НАИМЕНОВАНИЕ НА ФУНКЦИИ, ДЕЙНОСТИ И ПАРАГРАФИ ОП "ГРАДИНИ И ПАРКОВЕ" - ОБЩО	Бюджет 2019 г. с преходен остатък от 2018 г.				Бюджет 2020 г. без преходен остатък				Разпределение на средствата от преходния остатък от 2019 г.				Бюджет 2020 г. с преходен остатък от 2019 г.			
		делегирани от държавата дейности	местни дейности	дофинанси ране на ДДД	Общо	делегирани от държавата дейности	местни дейности	дофинанси ране на ДДД	Общо	делегирани от държавата дейности	местни дейности	дофинанси ране на ДДД	Общо	делегирани от държавата дейности	местни дейности	дофинанси ране на ДДД	Общо
	РЕКАПИТУЛАЦИЯ	0	7 891 251	0	7 891 251	0	8 599 128	0	8 599 128	0	0	0	0	0	8 599 128	0	8 599 128
01 00	Заплати и възнаграждения за персонала, нает по трудови и служебни правоотношения	0	5 064 485	0	5 064 485	0	5 581 015	0	5 581 015	0	0	0	0	0	5 581 015	0	5 581 015
01 01	заплати и възнаграждения на персонала нает по трудови правоотношения	0	5 064 485	0	5 064 485	0	5 581 015	0	5 581 015	0	0	0	0	0	5 581 015	0	5 581 015
02 00	Други възнаграждения и плащания за персонала	0	247 558	0	247 558	0	266 128	0	266 128	0	0	0	0	0	266 128	0	266 128
02 02	за персонала по извънтрудови правоотношения	0	1 800	0	1 800	0	2 700	0	2 700	0	0	0	0	0	2 700	0	2 700
02 05	изплатени суми от СБКО, за облекло и други на персонала, с характер на възнаграждение	0	174 658	0	174 658	0	190 603	0	190 603	0	0	0	0	0	190 603	0	190 603
02 08	обезщетения за персонала, с характер на възнаграждение	0	71 100	0	71 100	0	72 825	0	72 825	0	0	0	0	0	72 825	0	72 825
05 00	Задължителни осигурителни вноски от работодатели	0	993 548	0	993 548	0	1 091 535	0	1 091 535	0	0	0	0	0	1 091 535	0	1 091 535
05 51	осигурителни вноски от работодатели за Държавното обществено осигуряване (ДОО)	0	746 377	0	746 377	0	820 048	0	820 048	0	0	0	0	0	820 048	0	820 048
05 60	здрaвноосигурителни вноски от работодатели	0	247 171	0	247 171	0	271 487	0	271 487	0	0	0	0	0	271 487	0	271 487
10 00	Издръжка	0	1 527 460	0	1 527 460	0	1 546 250	0	1 546 250	0	0	0	0	0	1 546 250	0	1 546 250
10 12	лекарства	0	0	0	0	0	1 550	0	1 550	0	0	0	0	0	1 550	0	1 550
10 13	постелен инвентар и облекло	0	64 400	0	64 400	0	65 800	0	65 800	0	0	0	0	0	65 800	0	65 800
10 15	материали	0	577 400	0	577 400	0	560 700	0	560 700	0	0	0	0	0	560 700	0	560 700
10 16	вода, горива и енергия	0	574 660	0	574 660	0	597 000	0	597 000	0	0	0	0	0	597 000	0	597 000
10 20	разходи за външни услуги	0	221 300	0	221 300	0	232 500	0	232 500	0	0	0	0	0	232 500	0	232 500
10 30	текущ ремонт	0	58 300	0	58 300	0	56 000	0	56 000	0	0	0	0	0	56 000	0	56 000
10 51	командировки в страната	0	1 100	0	1 100	0	2 200	0	2 200	0	0	0	0	0	2 200	0	2 200
10 62	разходи за застраховки	0	30 300	0	30 300	0	30 500	0	30 500	0	0	0	0	0	30 500	0	30 500
19 00	Платени данъци, такси и административни санкции	0	58 200	0	58 200	0	93 200	0	93 200	0	0	0	0	0	93 200	0	93 200
19 01	платени държавни данъци, такси, наказателни лихви и административни санкции	0	39 100	0	39 100	0	74 100	0	74 100	0	0	0	0	0	74 100	0	74 100
19 81	платени общински данъци, такси, наказателни лихви и административни санкции	0	19 100	0	19 100	0	19 100	0	19 100	0	0	0	0	0	19 100	0	19 100
	ВСИЧКО РАЗХОДИ	0	7 891 251	0	7 891 251	0	8 578 128	0	8 578 128	0	0	0	0	0	8 578 128	0	8 578 128
51 00	Основен ремонт на дълготрайни материални активи	0	0	0	0	0	16 000	0	16 000	0	0	0	0	0	16 000	0	16 000
52 00	Придобиване на дълготрайни материални активи	0	0	0	0	0	5 000	0	5 000	0	0	0	0	0	5 000	0	5 000
52 01	придобиване на компютри и хардуер	0	0	0	0	0	5 000	0	5 000	0	0	0	0	0	5 000	0	5 000
	ВСИЧКО КАПИТАЛОВИ РАЗХОДИ	0	0	0	0	0	21 000	0	21 000	0	0	0	0	0	21 000	0	21 000
	ВСИЧКО РАЗХОДИ ГЮ БЮДЖЕТА	0	7 891 251	0	7 891 251	0	8 599 128	0	8 599 128	0	0	0	0	0	8 599 128	0	8 599 128

381


/в лева/

№	НАИМЕНОВАНИЕ НА ФУНКЦИИ, ДЕЙНОСТИ И ПАРАГРАФИ ОП "ГРАДИНИ И ПАРКОВЕ" - ОБЩО	Бюджет 2019 г. с преходен остатък от 2018 г.				Бюджет 2020 г. Без преходен остатък				Разпределение на средствата от преходния остатък от 2019 г.				Бюджет 2020 г. с преходен остатък от 2019 г.			
		делегиран от държавата дейности	местни дейности	дофинансиране на ДДД	Общо	делегиран от държавата дейности	местни дейности	дофинансиране на ДДД	Общо	делегиран от държавата дейности	местни дейности	дофинансиране на ДДД	Общо	делегиран от държавата дейности	местни дейности	дофинансиране на ДДД	Общо
1	2	3	4	5	6	7	8	9	10	11	12	13	14	15	16	17	18
	II. ФУНКЦИЯ ОТБРАНА И СИГУРНОСТ РЕКАПИТУЛАЦИЯ	0	106 000	0	106 000	0	124 500	0	124 500	0	0	0	0	0	124 500	0	124 500
01 00	Заплати и възнаграждения за персонала, нает по трудови и служебни правоотношения	0	69 240	0	69 240	0	86 245	0	86 245	0	0	0	0	0	86 245	0	86 245
01 01	заплати и възнаграждения на персонала нает по трудови правоотношения	0	69 240	0	69 240	0	86 245	0	86 245	0	0	0	0	0	86 245	0	86 245
02 00	Други възнаграждения и плащания за персонала	0	5 300	0	5 300	0	5 185	0	5 185	0	0	0	0	0	5 185	0	5 185
02 05	изплатени суми от СБКО, за облекло и други на персонала, с характер на възнаграждение	0	3 200	0	3 200	0	3 360	0	3 360	0	0	0	0	0	3 360	0	3 360
02 08	обезщетения за персонала, с характер на възнаграждение	0	2 100	0	2 100	0	1 825	0	1 825	0	0	0	0	0	1 825	0	1 825
05 00	Задължителни осигурителни вноски от работодатели	0	15 800	0	15 800	0	16 820	0	16 820	0	0	0	0	0	16 820	0	16 820
05 51	осигурителни вноски от работодатели за Държавното обществено осигуряване (ДОО)	0	11 800	0	11 800	0	12 620	0	12 620	0	0	0	0	0	12 620	0	12 620
05 60	здравноосигурителни вноски от работодатели	0	4 000	0	4 000	0	4 200	0	4 200	0	0	0	0	0	4 200	0	4 200
10 00	Издържка	0	15 660	0	15 660	0	16 250	0	16 250	0	0	0	0	0	16 250	0	16 250
10 12	медикаменти	0	0	0	0	0	50	0	50	0	0	0	0	0	50	0	50
10 13	постелен инвентар и облекло	0	600	0	600	0	2 000	0	2 000	0	0	0	0	0	2 000	0	2 000
10 15	материали	0	5 400	0	5 400	0	6 000	0	6 000	0	0	0	0	0	6 000	0	6 000
10 16	вода, горива и енергия	0	6 660	0	6 660	0	7 000	0	7 000	0	0	0	0	0	7 000	0	7 000
10 20	разходи за външни услуги	0	300	0	300	0	500	0	500	0	0	0	0	0	500	0	500
10 30	текущ ремонт	0	2 300	0	2 300	0	0	0	0	0	0	0	0	0	0	0	0
10 51	командировки в страната	0	100	0	100	0	200	0	200	0	0	0	0	0	200	0	200
10 62	разходи за застраховки	0	300	0	300	0	500	0	500	0	0	0	0	0	500	0	500
	ВСИЧКО РАЗХОДИ	0	106 000	0	106 000	0	124 500	0	124 500	0	0	0	0	0	124 500	0	124 500
	ВСИЧКО РАЗХОДИ ПО БЮДЖЕТА	0	106 000	0	106 000	0	124 500	0	124 500	0	0	0	0	0	124 500	0	124 500
	<i>Д-ст 283 - Превантивна дейност за намаляване на вредните последици от бедствия и аварии</i>	0	106 000	0	106 000	0	124 500	0	124 500	0	0	0	0	0	124 500	0	124 500
01 00	Заплати и възнаграждения за персонала, нает по трудови и служебни правоотношения	0	69 240	0	69 240	0	86 245	0	86 245	0	0	0	0	0	86 245	0	86 245
01 01	заплати и възнаграждения на персонала нает по трудови правоотношения	0	69 240	0	69 240	0	86 245	0	86 245	0	0	0	0	0	86 245	0	86 245
02 00	Други възнаграждения и плащания за персонала	0	5 300	0	5 300	0	5 185	0	5 185	0	0	0	0	0	5 185	0	5 185
02 05	изплатени суми от СБКО, за облекло и други на персонала, с характер на възнаграждение	0	3 200	0	3 200	0	3 360	0	3 360	0	0	0	0	0	3 360	0	3 360
02 08	обезщетения за персонала, с характер на възнаграждение	0	2 100	0	2 100	0	1 825	0	1 825	0	0	0	0	0	1 825	0	1 825
05 00	Задължителни осигурителни вноски от работодатели	0	15 800	0	15 800	0	16 820	0	16 820	0	0	0	0	0	16 820	0	16 820



382

§§	НАИМЕНОВАНИЕ НА ФУНКЦИИ, ДЕЙНОСТИ И ПАРАГРАФИ ОП "ГРАДИНИ И ПАРКОВЕ" - ОБЩО	Бюджет 2019 г. с преходен остатък от 2018 г.				Бюджет 2020 г. без преходен остатък				Разпределение на средствата от преходния остатък от 2019 г.				Бюджет 2020 г. с преходен остатък от 2019 г.			
		делегиран от държавата дейности	местни дейности	дофинанси ране на ДДД	Общо	делегиран от държавата дейности	местни дейности	дофинанси ране на ДДД	Общо	делегиран от държавата дейности	местни дейности	дофинанси ране на ДДД	Общо	делегиран от държавата дейности	местни дейности	дофинанси ране на ДДД	Общо
		3	4	5	6	7	8	9	10	11	12	13	14	15	16	17	18
05 51	осигурителни вноски от работодатели за Държавното обществено осигуряване (ДОО)		11 800		11 800		12 620		12 620				0	0	12 620	0	12 620
05 60	здравноосигурителни вноски от работодатели		4 000		4 000		4 200		4 200				0	0	4 200	0	4 200
10 00	Издръжка	0	15 660	0	15 660	0	16 250	0	16 250	0	0	0	0	0	16 250	0	16 250
10 12	лекарства		0		0		50		50				0	0	50	0	50
10 13	постелен инвентар и облекло		600		600		2 000		2 000				0	0	2 000	0	2 000
10 15	материали		5 400		5 400		6 000		6 000				0	0	6 000	0	6 000
10 16	вода, горива и енергия		6 660		6 660		7 000		7 000				0	0	7 000	0	7 000
10 20	разходи за външни услуги		300		300		500		500				0	0	500	0	500
10 30	текущ ремонт		2 300		2 300		0		0				0	0	0	0	0
10 51	командировки в страната		100		100		200		200				0	0	200	0	200
10 62	разходи за застраховки		300		300		500		500				0	0	500	0	500
	ВСИЧКО РАЗХОДИ	0	106 000	0	106 000	0	124 500	0	124 500	0	0	0	0	0	124 500	0	124 500
	ВСИЧКО РАЗХОДИ ПО БЮДЖЕТА	0	106 000	0	106 000	0	124 500	0	124 500	0	0	0	0	0	124 500	0	124 500
	VI. ФУНКЦИЯ ЖИЛИЩНО СТРОИТЕЛСТВО, БЛАГОУСТРОЙСТВО, КОМУНАЛНО СТОПАНСТВО И ОПАЗВАНЕ НА ОКОЛНАТА СРЕДА РЕКАПИТУЛАЦИЯ	0	7 785 251	0	7 785 251	0	8 474 628	0	8 474 628	0	0	0	0	0	8 474 628	0	8 474 628
01 00	Заплати и възнаграждения за персонала, нает по трудови и служебни правоотношения	0	4 995 245	0	4 995 245	0	5 494 770	0	5 494 770	0	0	0	0	0	5 494 770	0	5 494 770
01 01	заплати и възнаграждения на персонала нает по трудови правоотношения	0	4 995 245	0	4 995 245	0	5 494 770	0	5 494 770	0	0	0	0	0	5 494 770	0	5 494 770
02 00	Други възнаграждения и плащания за персонала	0	242 258	0	242 258	0	260 943	0	260 943	0	0	0	0	0	260 943	0	260 943
02 02	за персонала по извънтрудови правоотношения	0	1 800	0	1 800	0	2 700	0	2 700	0	0	0	0	0	2 700	0	2 700
02 05	изплатени суми от СБКО, за облекло и други на персонала, с характер на възнаграждение	0	171 458	0	171 458	0	187 243	0	187 243	0	0	0	0	0	187 243	0	187 243
02 08	обезщетения за персонала, с характер на възнаграждение	0	69 000	0	69 000	0	71 000	0	71 000	0	0	0	0	0	71 000	0	71 000
05 00	Задължителни осигурителни вноски от работодатели	0	977 748	0	977 748	0	1 074 715	0	1 074 715	0	0	0	0	0	1 074 715	0	1 074 715
05 51	осигурителни вноски от работодатели за Държавното обществено осигуряване (ДОО)	0	734 577	0	734 577	0	807 428	0	807 428	0	0	0	0	0	807 428	0	807 428
05 60	здравноосигурителни вноски от работодатели	0	243 171	0	243 171	0	267 287	0	267 287	0	0	0	0	0	267 287	0	267 287
10 00	Издръжка	0	1 511 800	0	1 511 800	0	1 530 000	0	1 530 000	0	0	0	0	0	1 530 000	0	1 530 000
10 12	лекарства		0		0		1 500		1 500				0	0	1 500	0	1 500
10 13	постелен инвентар и облекло		63 800		63 800		63 800		63 800				0	0	63 800	0	63 800
10 15	материали		572 000		572 000		554 700		554 700				0	0	554 700	0	554 700
10 16	вода, горива и енергия		568 000		568 000		590 000		590 000				0	0	590 000	0	590 000
10 20	разходи за външни услуги		221 000		221 000		232 000		232 000				0	0	232 000	0	232 000
10 30	текущ ремонт		56 000		56 000		0		0				0	0	0	0	0
10 51	командировки в страната		1 000		1 000		2 000		2 000				0	0	2 000	0	2 000
10 62	разходи за застраховки		30 000		30 000		30 000		30 000				0	0	30 000	0	30 000




/в лева/

55	НАИМЕНОВАНИЕ НА ФУНКЦИИ, ДЕЙНОСТИ И ПАРАГРАФИ ОП "ГРАДИНИ И ПАРКОВЕ" - ОБЩО	Бюджет 2019 г. с преходен остатък от 2018 г.				Бюджет 2020 г. без преходен остатък				Разпределение на средствата от преходния остатък от 2018 г.				Бюджет 2020 г. с преходен остатък от 2019 г.			
		делегиран от държавата дейности	местни дейности	дофинанси ране на ДДД	Общо	делегиран от държавата дейности	местни дейности	дофинанси ране на ДДД	Общо	делегиран от държавата дейности	местни дейности	дофинанси ране на ДДД	Общо	делегиран от държавата дейности	местни дейности	дофинанси ране на ДДД	Общо
1	2	3	4	5	6	7	8	9	10	11	12	13	14	15	16	17	18
19 00	Платени данъци, такси и административни санкции	0	58 200	0	58 200	0	93 200	0	93 200	0	0	0	0	0	93 200	0	93 200
19 01	платени държавни данъци, такси, наказателни лихви и административни санкции	0	39 100	0	39 100	0	74 100	0	74 100	0	0	0	0	0	74 100	0	74 100
19 81	платени общински данъци, такси, наказателни лихви и административни санкции	0	19 100	0	19 100	0	19 100	0	19 100	0	0	0	0	0	19 100	0	19 100
	ВСИЧКО РАЗХОДИ	0	7 785 251	0	7 785 251	0	8 453 628	0	8 453 628	0	0	0	0	0	8 453 628	0	8 453 628
51 00	Основен ремонт на дълготрайни материални активи	0	0	0	0	0	16 000	0	16 000	0	0	0	0	0	16 000	0	16 000
52 00	Придобиване на дълготрайни материални активи	0	0	0	0	0	5 000	0	5 000	0	0	0	0	0	5 000	0	5 000
52 01	придобиване на компютри и хардуер	0	0	0	0	0	5 000	0	5 000	0	0	0	0	0	5 000	0	5 000
	ВСИЧКО КАПИТАЛОВИ РАЗХОДИ	0	0	0	0	0	21 000	0	21 000	0	0	0	0	0	21 000	0	21 000
	ВСИЧКО РАЗХОДИ ПО БЮДЖЕТА	0	7 785 251	0	7 785 251	0	8 474 628	0	8 474 628	0	0	0	0	0	8 474 628	0	8 474 628
	<i>Д-ст 622 - Озеленяване</i>	0	4 522 540	0	4 522 540	0	4 928 858	0	4 928 858	0	0	0	0	0	4 928 858	0	4 928 858
01 00	Заплати и възнаграждения за персонала, нает по трудови и служебни правоотношения	0	2 867 088	0	2 867 088	0	3 153 797	0	3 153 797	0	0	0	0	0	3 153 797	0	3 153 797
01 01	заплати и възнаграждения на персонала нает по трудови правоотношения		2 867 088		2 867 088		3 153 797		3 153 797					0	3 153 797	0	3 153 797
02 00	Други възнаграждения и плащания за персонала	0	151 913	0	151 913	0	162 814	0	162 814	0	0	0	0	0	162 814	0	162 814
02 02	за персонала по извънтрудови правоотношения		1 800		1 800		2 700		2 700					0	2 700	0	2 700
02 05	изплатени суми от СБКО, за облекло и други на персонала, с характер на възнаграждение		99 113		99 113		109 114		109 114					0	109 114	0	109 114
02 08	обезщетения за персонала, с характер на възнаграждение		51 000		51 000		51 000		51 000					0	51 000	0	51 000
05 00	Задължителни осигурителни вноски от работодатели	0	563 539	0	563 539	0	619 047	0	619 047	0	0	0	0	0	619 047	0	619 047
05 51	осигурителни вноски от работодатели за Държавното обществено осигуряване (ДОО)		423 384		423 384		465 087		465 087					0	465 087	0	465 087
05 60	здравноосигурителни вноски от работодатели		140 155		140 155		153 960		153 960					0	153 960	0	153 960
10 00	Издържка	0	900 000	0	900 000	0	918 200	0	918 200	0	0	0	0	0	918 200	0	918 200
10 12	медикаменти				0		1 200		1 200					0	1 200	0	1 200
10 13	постелен инвентар и облекло		37 000		37 000		37 000		37 000					0	37 000	0	37 000
10 15	материали		424 000		424 000		400 000		400 000					0	400 000	0	400 000
10 16	вода, горива и енергия		238 000		238 000		260 000		260 000					0	260 000	0	260 000
10 20	разходи за външни услуги		172 000		172 000		190 000		190 000					0	190 000	0	190 000
10 30	текущ ремонт		20 000		20 000		20 000		20 000					0	20 000	0	20 000
10 51	командировки в страната		1 000		1 000		2 000		2 000					0	2 000	0	2 000
10 62	разходи за застраховки		8 000		8 000		8 000		8 000					0	8 000	0	8 000
19 00	Платени данъци, такси и административни санкции	0	40 000	0	40 000	0	75 000	0	75 000	0	0	0	0	0	75 000	0	75 000
19 01	платени държавни данъци, такси, наказателни лихви и административни санкции		30 000		30 000		65 000		65 000					0	65 000	0	65 000



/в лева/

§§	НАИМЕНОВАНИЕ НА ФУНКЦИИ, ДЕЙНОСТИ И ПАРАГРАФИ ОП "ГРАДИНИ И ПАРКОВЕ" - ОБЩО	Бюджет 2019 г. с преходен остатък от 2018 г.				Бюджет 2020 г. без преходен остатък				Разпределение на средствата от преходния остатък от 2019 г.				Бюджет 2020 г. с преходен остатък от 2019 г.			
		делегиран от държавата дейности	местни дейности	дофинансиране на ДДД	Общо	делегиран от държавата дейности	местни дейности	дофинансиране на ДДД	Общо	делегиран от държавата дейности	местни дейности	дофинансиране на ДДД	Общо	делегиран от държавата дейности	местни дейности	дофинансиране на ДДД	Общо
1	2	3	4	5	6	7	8	9	10	11	12	13	14	15	16	17	18
19 81	платени общински данъци, такси, наказателни лихви и административни санкции		10 000		10 000		10 000		10 000					0	10 000		10 000
	ВСИЧКО РАЗХОДИ	0	4 522 540	0	4 522 540	0	4 928 858	0	4 928 858	0	0	0	0	0	4 928 858	0	4 928 858
	ВСИЧКО РАЗХОДИ ПО БЮДЖЕТА	0	4 522 540	0	4 522 540	0	4 928 858	0	4 928 858	0	0	0	0	0	4 928 858	0	4 928 858
	<i>Д-ст 623 - Чистота</i>	0	3 262 711	0	3 262 711	0	3 545 770	0	3 545 770	0	0	0	0	0	3 545 770	0	3 545 770
01 00	Заплати и възнаграждения за персонала, нает по трудови и служебни правоотношения	0	2 128 157	0	2 128 157	0	2 340 973	0	2 340 973	0	0	0	0	0	2 340 973	0	2 340 973
01 01	заплати и възнаграждения на персонала нает по трудови правоотношения		2 128 157		2 128 157		2 340 973		2 340 973					0	2 340 973	0	2 340 973
02 00	Други възнаграждения и плащания за персонала	0	90 345	0	90 345	0	98 129	0	98 129	0	0	0	0	0	98 129	0	98 129
02 05	изплатени суми от СБКО, за облекло и други на персонала, с характер на възнаграждение		72 345		72 345		78 129		78 129					0	78 129	0	78 129
02 08	обезщетения за персонала, с характер на възнаграждение		18 000		18 000		20 000		20 000					0	20 000	0	20 000
05 00	Задължителни осигурителни вноски от работодатели	0	414 209	0	414 209	0	455 668	0	455 668	0	0	0	0	0	455 668	0	455 668
05 51	осигурителни вноски от работодатели за Държавното обществено осигуряване (ДОО)		311 193		311 193		342 341		342 341					0	342 341	0	342 341
05 60	здравноосигурителни вноски от работодатели		103 016		103 016		113 327		113 327					0	113 327	0	113 327
10 00	Издръжка	0	611 800	0	611 800	0	611 800	0	611 800	0	0	0	0	0	611 800	0	611 800
10 12	медикаменти				0		300		300					0	300	0	300
10 13	постелен инвентар и облекло		26 800		26 800		26 800		26 800					0	26 800	0	26 800
10 15	материали		148 000		148 000		154 700		154 700					0	154 700	0	154 700
10 16	вода, горива и енергия		330 000		330 000		330 000		330 000					0	330 000	0	330 000
10 20	разходи за външни услуги		49 000		49 000		42 000		42 000					0	42 000	0	42 000
10 30	текущ ремонт		36 000		36 000		36 000		36 000					0	36 000	0	36 000
10 62	разходи за застраховки		22 000		22 000		22 000		22 000					0	22 000	0	22 000
19 00	Платени данъци, такси и административни санкции	0	18 200	0	18 200	0	18 200	0	18 200	0	0	0	0	0	18 200	0	18 200
19 01	платени държавни данъци, такси, наказателни лихви и административни санкции		9 100		9 100		9 100		9 100					0	9 100	0	9 100
19 81	платени общински данъци, такси, наказателни лихви и административни санкции		9 100		9 100		9 100		9 100					0	9 100	0	9 100
	ВСИЧКО РАЗХОДИ	0	3 262 711	0	3 262 711	0	3 524 770	0	3 524 770	0	0	0	0	0	3 524 770	0	3 524 770
51 00	Основен ремонт на дълготрайни материални активи				0		16 000		16 000					0	16 000	0	16 000
52 00	Придобиване на дълготрайни материални активи	0	0	0	0	0	5 000	0	5 000	0	0	0	0	0	5 000	0	5 000
52 01	придобиване на компютри и хардуер				0		5 000		5 000					0	5 000	0	5 000
	ВСИЧКО КАПИТАЛОВИ РАЗХОДИ	0	0	0	0	0	21 000	0	21 000	0	0	0	0	0	21 000	0	21 000
	ВСИЧКО РАЗХОДИ ПО БЮДЖЕТА	0	3 262 711	0	3 262 711	0	3 545 770	0	3 545 770	0	0	0	0	0	3 545 770	0	3 545 770



385

ОБЩИНА ПЛОВДИВ

БЮДЖЕТ 2020 ГОДИНА
РАЗХОДИ


ОП "ГРАДИНИ И ПАРКОВЕ" ОТ ПЛАН-СМЕТКАТА ЗА ПРИХОДИТЕ И ЗА НЕОБХОДИМИТЕ РАЗХОДИ ЗА 2020 ГОДИНА ЗА ДЕЙНОСТИТЕ ПО ЧЛ. 66, АЛ. 1 ОТ ЗМД С ИЗТОЧНИК НА ФИНАНСИРАНЕ ТАКСА БИТОВИ ОТПАДЪЦИ ЗА ПОЧИСТВАНЕ НА УЛИЧНИТЕ ПЛАТНА, ПЛОЩАДИТЕ, АЛЕИТЕ, ПАРКОВЕТЕ И ДРУГИ ТЕРИТОРИИ ОТ НАСЕЛЕНИТЕ МЕСТА, ПРЕДНАЗНАЧЕНИ ЗА ОБЩЕСТВЕНО ПОЛЗВАНЕ

/в лева/

№№	НАИМЕНОВАНИЕ НА ФУНКЦИИ, ДЕЙНОСТИ И ПАРАГРАФИ ОП "ГРАДИНИ И ПАРКОВЕ" ЗА ДЕЙНОСТИТЕ ПО ЧЛ. 66, АЛ. 1 ОТ ЗМД ОТ ТБО	Бюджет 2019 г. с преходен остатък от 2018 г.				Бюджет 2020 г. без преходен остатък				Разпределение на средствата от преходния остатък от 2019 г.				Бюджет 2020 г. с преходен остатък от 2019 г.			
		делегирани от държавата дейности	местни дейности	дофинанси ране на ДДД	Общо	делегирани от държавата дейности	местни дейности	дофинанси ране на ДДД	Общо	делегирани от държавата дейности	местни дейности	дофинанси ране на ДДД	Общо	делегирани от държавата дейности	местни дейности	дофинанси ране на ДДД	Общо
1	2	3	4	5	6	7	8	9	10	11	12	13	14	15	16	17	18
	РЕКАПИТУЛАЦИЯ	0	3 262 711	0	3 262 711	0	3 545 770	0	3 545 770	0	0	0	0	0	3 545 770	0	3 545 770
01 00	Заплати и възнаграждения за персонала, нает по трудови и служебни правоотношения	0	2 128 157	0	2 128 157	0	2 340 973	0	2 340 973	0	0	0	0	0	2 340 973	0	2 340 973
01 01	заплати и възнаграждения на персонала нает по трудови правоотношения	0	2 128 157	0	2 128 157	0	2 340 973	0	2 340 973	0	0	0	0	0	2 340 973	0	2 340 973
02 00	Други възнаграждения и плащания за персонала	0	90 345	0	90 345	0	98 129	0	98 129	0	0	0	0	0	98 129	0	98 129
02 05	изплатени суми от СБКО, за облекло и други на персонала, с характер на възнаграждение	0	72 345	0	72 345	0	78 129	0	78 129	0	0	0	0	0	78 129	0	78 129
02 08	обезщетения за персонала, с характер на възнаграждение	0	18 000	0	18 000	0	20 000	0	20 000	0	0	0	0	0	20 000	0	20 000
05 00	Задължителни осигурителни вноски от работодатели	0	414 209	0	414 209	0	455 668	0	455 668	0	0	0	0	0	455 668	0	455 668
05 51	осигурителни вноски от работодатели за Държавното обществено осигуряване (ДОО)	0	311 193	0	311 193	0	342 341	0	342 341	0	0	0	0	0	342 341	0	342 341
05 80	здравноосигурителни вноски от работодатели	0	103 016	0	103 016	0	113 327	0	113 327	0	0	0	0	0	113 327	0	113 327
10 00	Издръжка	0	611 800	0	611 800	0	611 800	0	611 800	0	0	0	0	0	611 800	0	611 800
10 12	медикаменти	0	0	0	0	0	300	0	300	0	0	0	0	0	300	0	300
10 13	постепен инвентар и облекло	0	26 800	0	26 800	0	26 800	0	26 800	0	0	0	0	0	26 800	0	26 800
10 15	материали	0	148 000	0	148 000	0	154 700	0	154 700	0	0	0	0	0	154 700	0	154 700
10 16	вода, горива и енергия	0	330 000	0	330 000	0	330 000	0	330 000	0	0	0	0	0	330 000	0	330 000
10 20	разходи за външни услуги	0	49 000	0	49 000	0	42 000	0	42 000	0	0	0	0	0	42 000	0	42 000
10 30	текущ ремонт	0	36 000	0	36 000	0	36 000	0	36 000	0	0	0	0	0	36 000	0	36 000
10 62	разходи за застраховки	0	22 000	0	22 000	0	22 000	0	22 000	0	0	0	0	0	22 000	0	22 000
19 00	Платени данъци, такси и административни санкции	0	18 200	0	18 200	0	18 200	0	18 200	0	0	0	0	0	18 200	0	18 200
19 01	платени държавни данъци, такси, наказателни лихви и административни санкции	0	9 100	0	9 100	0	9 100	0	9 100	0	0	0	0	0	9 100	0	9 100
19 81	платени общински данъци, такси, наказателни лихви и административни санкции	0	9 100	0	9 100	0	9 100	0	9 100	0	0	0	0	0	9 100	0	9 100
	ВСИЧКО РАЗХОДИ	0	3 262 711	0	3 262 711	0	3 524 770	0	3 524 770	0	0	0	0	0	3 524 770	0	3 524 770
51 00	Основен ремонт на дълготрайни материални активи	0	0	0	0	0	16 000	0	16 000	0	0	0	0	0	16 000	0	16 000
52 00	Придобиване на дълготрайни материални активи	0	0	0	0	0	5 000	0	5 000	0	0	0	0	0	5 000	0	5 000
52 01	придобиване на компютри и хардуер	0	0	0	0	0	5 000	0	5 000	0	0	0	0	0	5 000	0	5 000
	ВСИЧКО КАПИТАЛОВИ РАЗХОДИ	0	0	0	0	0	21 000	0	21 000	0	0	0	0	0	21 000	0	21 000


/в лева/

§§	НАИМЕНОВАНИЕ НА ФУНКЦИИ, ДЕЙНОСТИ И ПАРАГРАФИ ОП "ГРАДИНИ И ПАРКОВЕ" ЗА ДЕЙНОСТИТЕ ПО ЧЛ. 66, АЛ. 1 ОТ ЗМД ОТ ТВО	Бюджет 2019 г. с преходен остатък от 2018 г.				Бюджет 2020 г. без преходен остатък				Разпределение на средствата от преходния остатък от 2019 г.				Бюджет 2020 г. с преходен остатък от 2019 г.			
		делегирани от държавата дейности	местни дейности	дофинансирани на ДДД	Общо	делегирани от държавата дейности	местни дейности	дофинансирани на ДДД	Общо	делегирани от държавата дейности	местни дейности	дофинансирани на ДДД	Общо	делегирани от държавата дейности	местни дейности	дофинансирани на ДДД	Общо
	ВСИЧКО РАЗХОДИ ПО БЮДЖЕТА	0	3 262 711	0	3 262 711	0	3 545 770	0	3 545 770	0	0	0	0	0	3 545 770	0	3 545 770
	VI. ФУНКЦИЯ ЖИЛИЩНО СТРОИТЕЛСТВО, БЛАГОУСТРОЙСТВО, КОМУНАЛНО СТОПАНСТВО И ОПАЗВАНЕ НА ОКОЛНАТА СРЕДА РЕКАПИТУЛАЦИЯ	0	3 262 711	0	3 262 711	0	3 545 770	0	3 545 770	0	0	0	0	0	3 545 770	0	3 545 770
01 00	Заплати и възнаграждения за персонала, нает по трудови и служебни правоотношения	0	2 128 157	0	2 128 157	0	2 340 973	0	2 340 973	0	0	0	0	0	2 340 973	0	2 340 973
01 01	заплати и възнаграждения на персонала нает по трудови правоотношения	0	2 128 157	0	2 128 157	0	2 340 973	0	2 340 973	0	0	0	0	0	2 340 973	0	2 340 973
02 00	Други възнаграждения и плащания за персонала	0	90 345	0	90 345	0	98 129	0	98 129	0	0	0	0	0	98 129	0	98 129
02 05	изплатени суми от СЕКО, за облекло и други на персонала, с характер на възнаграждение	0	72 345	0	72 345	0	78 129	0	78 129	0	0	0	0	0	78 129	0	78 129
02 08	обезщетения за персонала, с характер на възнаграждение	0	18 000	0	18 000	0	20 000	0	20 000	0	0	0	0	0	20 000	0	20 000
05 00	Задължителни осигурителни вноски от работодатели	0	414 209	0	414 209	0	455 668	0	455 668	0	0	0	0	0	455 668	0	455 668
05 51	осигурителни вноски от работодатели за Държавното обществено осигуряване (ДОО)	0	311 193	0	311 193	0	342 341	0	342 341	0	0	0	0	0	342 341	0	342 341
05 60	здрaвноосигурителни вноски от работодатели	0	103 016	0	103 016	0	113 327	0	113 327	0	0	0	0	0	113 327	0	113 327
10 00	Издъръжка	0	611 800	0	611 800	0	611 800	0	611 800	0	0	0	0	0	611 800	0	611 800
10 12	медикаменти	0	0	0	0	0	300	0	300	0	0	0	0	0	300	0	300
10 13	постелен инвентар и облекло	0	26 800	0	26 800	0	26 800	0	26 800	0	0	0	0	0	26 800	0	26 800
10 15	материали	0	148 000	0	148 000	0	154 700	0	154 700	0	0	0	0	0	154 700	0	154 700
10 16	вода, горива и енергия	0	330 000	0	330 000	0	330 000	0	330 000	0	0	0	0	0	330 000	0	330 000
10 20	разходи за външни услуги	0	49 000	0	49 000	0	42 000	0	42 000	0	0	0	0	0	42 000	0	42 000
10 30	текущ ремонт	0	36 000	0	36 000	0	36 000	0	36 000	0	0	0	0	0	36 000	0	36 000
10 62	разходи за застраховки	0	22 000	0	22 000	0	22 000	0	22 000	0	0	0	0	0	22 000	0	22 000
19 00	Платени данъци, такси и административни санкции	0	18 200	0	18 200	0	18 200	0	18 200	0	0	0	0	0	18 200	0	18 200
19 01	платени държавни данъци, такси, наказателни лихви и административни санкции	0	9 100	0	9 100	0	9 100	0	9 100	0	0	0	0	0	9 100	0	9 100
19 81	платени общински данъци, такси, наказателни лихви и административни санкции	0	9 100	0	9 100	0	9 100	0	9 100	0	0	0	0	0	9 100	0	9 100
	ВСИЧКО РАЗХОДИ	0	3 262 711	0	3 262 711	0	3 524 770	0	3 524 770	0	0	0	0	0	3 524 770	0	3 524 770
51 00	Основен ремонт на дълготрайни материални активи	0	0	0	0	0	16 000	0	16 000	0	0	0	0	0	16 000	0	16 000
52 00	Придобиване на дълготрайни материални активи	0	0	0	0	0	5 000	0	5 000	0	0	0	0	0	5 000	0	5 000
52 01	придобиване на компютри и хардуер	0	0	0	0	0	5 000	0	5 000	0	0	0	0	0	5 000	0	5 000
	ВСИЧКО КАПИТАЛОВИ РАЗХОДИ	0	0	0	0	0	21 000	0	21 000	0	0	0	0	0	21 000	0	21 000
	ВСИЧКО РАЗХОДИ ПО БЮДЖЕТА	0	3 262 711	0	3 262 711	0	3 545 770	0	3 545 770	0	0	0	0	0	3 545 770	0	3 545 770
	Д-ст 623 - Чистота	0	3 262 711	0	3 262 711	0	3 545 770	0	3 545 770	0	0	0	0	0	3 545 770	0	3 545 770



/в лева/

§§	НАИМЕНОВАНИЕ НА ФУНКЦИИ, ДЕЙНОСТИ И ПАРАГРАФИ ОП "ГРАДИНИ И ПАРКОВЕ" ЗА ДЕЙНОСТИТЕ ПО ЧЛ. 66, АЛ. 1 ОТ ЗМДТ ОТ ТБО	Бюджет 2019 г. с преходен остатък от 2018 г.				Бюджет 2020 г. без преходен остатък				Разпределение на средствата от преходния остатък от 2019 г.				Бюджет 2020 г. с преходен остатък от 2019 г.			
		делегирани от държавата дейности	местни дейности	дофинанси ране на ДДД	Общо	делегирани от държавата дейности	местни дейности	дофинанси ране на ДДД	Общо	делегирани от държавата дейности	местни дейности	дофинанси ране на ДДД	Общо	делегирани от държавата дейности	местни дейности	дофинанси ране на ДДД	Общо
01 00	Заплати и възнаграждения за персонала, нает по трудови и служебни правоотношения	0	2 128 157	0	2 128 157	0	2 340 973	0	2 340 973	0	0	0	0	0	2 340 973	0	2 340 973
01 01	заплати и възнаграждения на персонала нает по трудови правоотношения		2 128 157		2 128 157		2 340 973		2 340 973				0	0	2 340 973	0	2 340 973
02 00	Други възнаграждения и плащания за персонала	0	90 345	0	90 345	0	98 129	0	98 129	0	0	0	0	0	98 129	0	98 129
02 05	изплатени суми от СБКО, за облекло и други на персонала, с характер на възнаграждение		72 345		72 345		78 129		78 129				0	0	78 129	0	78 129
02 08	обезщетения за персонала, с характер на възнаграждение		18 000		18 000		20 000		20 000				0	0	20 000	0	20 000
05 00	Задължителни осигурителни вноски от работодатели	0	414 209	0	414 209	0	455 668	0	455 668	0	0	0	0	0	455 668	0	455 668
05 51	осигурителни вноски от работодатели за Държавното обществено осигуряване (ДОО)		311 193		311 193		342 341		342 341				0	0	342 341	0	342 341
05 60	здравноосигурителни вноски от работодатели		103 016		103 016		113 327		113 327				0	0	113 327	0	113 327
10 00	Издръжка	0	611 800	0	611 800	0	611 800	0	611 800	0	0	0	0	0	611 800	0	611 800
10 12	медикаменти		0		0		300		300				0	0	300	0	300
10 13	постепен инвентар и облекло		26 800		26 800		26 800		26 800				0	0	26 800	0	26 800
10 15	материали		148 000		148 000		154 700		154 700				0	0	154 700	0	154 700
10 16	вода, горива и енергия		330 000		330 000		330 000		330 000				0	0	330 000	0	330 000
10 20	разходи за външни услуги		49 000		49 000		42 000		42 000				0	0	42 000	0	42 000
10 30	текущ ремонт		36 000		36 000		36 000		36 000				0	0	36 000	0	36 000
10 62	разходи за застраховки		22 000		22 000		22 000		22 000				0	0	22 000	0	22 000
19 00	Платени данъци, такси и административни санкции	0	18 200	0	18 200	0	18 200	0	18 200	0	0	0	0	0	18 200	0	18 200
19 01	платени държавни данъци, такси, наказателни лихви и административни санкции		9 100		9 100		9 100		9 100				0	0	9 100	0	9 100
19 81	платени общински данъци, такси, наказателни лихви и административни санкции		9 100		9 100		9 100		9 100				0	0	9 100	0	9 100
	ВСИЧКО РАЗХОДИ	0	3 262 711	0	3 262 711	0	3 524 770	0	3 524 770	0	0	0	0	0	3 524 770	0	3 524 770
51 00	Основен ремонт на дълготрайни материални активи		0		0		16 000		16 000				0	0	16 000	0	16 000
52 00	Придобиване на дълготрайни материални активи	0	0	0	0	0	5 000	0	5 000	0	0	0	0	0	5 000	0	5 000
52 01	придобиване на компютри и хардуер		0		0		5 000		5 000				0	0	5 000	0	5 000
	ВСИЧКО КАПИТАЛОВИ РАЗХОДИ	0	0	0	0	0	21 000	0	21 000	0	0	0	0	0	21 000	0	21 000
	ВСИЧКО РАЗХОДИ ПО БЮДЖЕТА	0	3 262 711	0	3 262 711	0	3 545 770	0	3 545 770	0	0	0	0	0	3 545 770	0	3 545 770



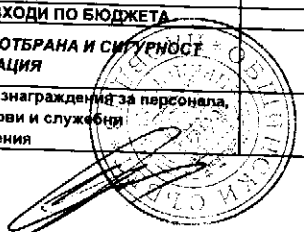
388

ОБЩИНА ПЛОВДИВ

БЮДЖЕТ 2020 ГОДИНА
РАЗХОДИ

ОП "ГРАДИНИ И ПАРКОВЕ" ОТ ДРУГИ ОБЩИНСКИ ПРИХОДИ

§§	НАИМЕНОВАНИЕ НА ФУНКЦИИ, ДЕЙНОСТИ И ПАРАГРАФИ ОП "ГРАДИНИ И ПАРКОВЕ" ОТ ДРУГИ ОБЩИНСКИ ПРИХОДИ	Бюджет 2019 г. с преходен остатък от 2018 г.				Бюджет 2020 г. без преходен остатък				Разпределение на средствата от преходния остатък от 2019 г.				Бюджет 2020 г. с преходен остатък от 2019 г.				/в лева/
		делегирани от държавата дейности	местни дейности	дофинанси ране на ДДД	Общо	делегирани от държавата дейности	местни дейности	дофинанси ране на ДДД	Общо	делегирани от държавата дейности	местни дейности	дофинанси ране на ДДД	Общо	делегирани от държавата дейности	местни дейности	дофинанси ране на ДДД	Общо	
1	2	3	4	5	6	7	8	9	10	11	12	13	14	15	16	17	18	
	РЕКАПИТУЛАЦИЯ	0	4 628 540	0	4 628 540	0	5 053 358	0	5 053 358	0	0	0	0	0	5 053 358	0	5 053 358	
01 00	Заплати и възнаграждения за персонала, нает по трудови и служебни правоотношения	0	2 936 328	0	2 936 328	0	3 240 042	0	3 240 042	0	0	0	0	0	3 240 042	0	3 240 042	
01 01	заплати и възнаграждения на персонала нает по трудови правоотношения	0	2 936 328	0	2 936 328	0	3 240 042	0	3 240 042	0	0	0	0	0	3 240 042	0	3 240 042	
02 00	Други възнаграждения и плащания за персонала	0	157 213	0	157 213	0	167 999	0	167 999	0	0	0	0	0	167 999	0	167 999	
02 02	за персонала по извънтрудови правоотношения	0	1 800	0	1 800	0	2 700	0	2 700	0	0	0	0	0	2 700	0	2 700	
02 05	изплатени суми от СБКО, за облекло и други на персонала, с характер на възнаграждение	0	102 313	0	102 313	0	112 474	0	112 474	0	0	0	0	0	112 474	0	112 474	
02 08	обезщетения за персонала, с характер на възнаграждение	0	53 100	0	53 100	0	52 825	0	52 825	0	0	0	0	0	52 825	0	52 825	
05 00	Задължителни осигурителни вноски от работодатели	0	579 339	0	579 339	0	635 867	0	635 867	0	0	0	0	0	635 867	0	635 867	
05 51	осигурителни вноски от работодатели за Държавното обществено осигуряване (ДОО)	0	435 184	0	435 184	0	477 707	0	477 707	0	0	0	0	0	477 707	0	477 707	
05 60	здравноосигурителни вноски от работодатели	0	144 155	0	144 155	0	158 160	0	158 160	0	0	0	0	0	158 160	0	158 160	
10 00	Издръжка	0	915 660	0	915 660	0	934 450	0	934 450	0	0	0	0	0	934 450	0	934 450	
10 12	медикаменти	0	0	0	0	0	1 250	0	1 250	0	0	0	0	0	1 250	0	1 250	
10 13	постелен инвентар и облекло	0	37 600	0	37 600	0	39 000	0	39 000	0	0	0	0	0	39 000	0	39 000	
10 15	материали	0	429 400	0	429 400	0	406 000	0	406 000	0	0	0	0	0	406 000	0	406 000	
10 16	вода, горива и енергия	0	244 660	0	244 660	0	267 000	0	267 000	0	0	0	0	0	267 000	0	267 000	
10 20	разходи за външни услуги	0	172 300	0	172 300	0	190 500	0	190 500	0	0	0	0	0	190 500	0	190 500	
10 30	текущ ремонт	0	22 300	0	22 300	0	2 200	0	2 200	0	0	0	0	0	2 200	0	2 200	
10 51	командировки в страната	0	1 100	0	1 100	0	8 500	0	8 500	0	0	0	0	0	8 500	0	8 500	
10 62	разходи за застраховки	0	8 300	0	8 300	0	75 000	0	75 000	0	0	0	0	0	75 000	0	75 000	
19 00	Платени данъци, такси и административни санкции	0	40 000	0	40 000	0	65 000	0	65 000	0	0	0	0	0	65 000	0	65 000	
19 01	платени държавни данъци, такси, наказателни лихви и административни санкции	0	30 000	0	30 000	0	65 000	0	65 000	0	0	0	0	0	65 000	0	65 000	
19 81	платени общински данъци, такси, наказателни лихви и административни санкции	0	10 000	0	10 000	0	10 000	0	10 000	0	0	0	0	0	10 000	0	10 000	
	ВСИЧКО РАЗХОДИ	0	4 628 540	0	4 628 540	0	5 053 358	0	5 053 358	0	0	0	0	0	5 053 358	0	5 053 358	
	ВСИЧКО РАЗХОДИ ПО БЮДЖЕТА	0	4 628 540	0	4 628 540	0	5 053 358	0	5 053 358	0	0	0	0	0	5 053 358	0	5 053 358	
	II. ФУНКЦИЯ ОТБРАНА И СИГУРНОСТ	0	106 000	0	106 000	0	124 500	0	124 500	0	0	0	0	0	124 500	0	124 500	
01 00	Заплати и възнаграждения за персонала, нает по трудови и служебни правоотношения	0	69 240	0	69 240	0	86 245	0	86 245	0	0	0	0	0	86 245	0	86 245	



№§	НАИМЕНОВАНИЕ НА ФУНКЦИИ, ДЕЙНОСТИ И ПАРАГРАФИ ОП "ГРАДИНИ И ПАРКОВЕ" ОТ ДРУГИ ОБЩИНСКИ ПРИХОДИ	Бюджет 2019 г. с преходен остатък от 2018 г.				Бюджет 2020 г. без преходен остатък				Разпределение на средствата от преходния остатък от 2019 г.				Бюджет 2020 г. с преходен остатък от 2019 г.			
		делегирани от държавата дейности	местни дейности	дофинансирани на ДДД	Общо	делегирани от държавата дейности	местни дейности	дофинансирани на ДДД	Общо	делегирани от държавата дейности	местни дейности	дофинансирани на ДДД	Общо	делегирани от държавата дейности	местни дейности	дофинансирани на ДДД	Общо
		3	4	5	6	7	8	9	10	11	12	13	14	15	16	17	18
01 01	заплати и възнаграждения на персонала нает по трудови правоотношения	0	69 240	0	69 240	0	86 245	0	86 245	0	0	0	0	0	86 245	0	86 245
02 00	Други възнаграждения и плащания за персонала	0	5 300	0	5 300	0	5 185	0	5 185	0	0	0	0	0	5 185	0	5 185
02 05	изплатени суми от СБКО, за облекло и други на персонала, с характер на възнаграждение	0	3 200	0	3 200	0	3 360	0	3 360	0	0	0	0	0	3 360	0	3 360
02 08	обезщетения за персонала, с характер на възнаграждение	0	2 100	0	2 100	0	1 825	0	1 825	0	0	0	0	0	1 825	0	1 825
05 00	Задължителни осигурителни вноски от работодатели	0	15 800	0	15 800	0	16 820	0	16 820	0	0	0	0	0	16 820	0	16 820
05 51	осигурителни вноски от работодатели за Държавното обществено осигуряване (ДОО)	0	11 800	0	11 800	0	12 620	0	12 620	0	0	0	0	0	12 620	0	12 620
05 60	здравноосигурителни вноски от работодатели	0	4 000	0	4 000	0	4 200	0	4 200	0	0	0	0	0	4 200	0	4 200
10 00	Издържка	0	15 660	0	15 660	0	16 250	0	16 250	0	0	0	0	0	16 250	0	16 250
10 12	медикаменти	0	0	0	0	0	50	0	50	0	0	0	0	0	50	0	50
10 13	постелен инвентар и облекло	0	600	0	600	0	2 000	0	2 000	0	0	0	0	0	2 000	0	2 000
10 15	материали	0	5 400	0	5 400	0	6 000	0	6 000	0	0	0	0	0	6 000	0	6 000
10 16	вода, горива и енергия	0	6 660	0	6 660	0	7 000	0	7 000	0	0	0	0	0	7 000	0	7 000
10 20	разходи за външни услуги	0	300	0	300	0	500	0	500	0	0	0	0	0	500	0	500
10 30	текущ ремонт	0	2 300	0	2 300	0	0	0	0	0	0	0	0	0	0	0	0
10 51	командировки в страната	0	100	0	100	0	200	0	200	0	0	0	0	0	200	0	200
10 62	разходи за застраховки	0	300	0	300	0	500	0	500	0	0	0	0	0	500	0	500
	ВСИЧКО РАЗХОДИ	0	106 000	0	106 000	0	124 500	0	124 500	0	0	0	0	0	124 500	0	124 500
	ВСИЧКО РАЗХОДИ ПО БЮДЖЕТА	0	106 000	0	106 000	0	124 500	0	124 500	0	0	0	0	0	124 500	0	124 500
	<i>Д-ст 283 - Профилактична дейност за намаляване на вредните последици от бедствия и аварии</i>	0	106 000	0	106 000	0	124 500	0	124 500	0	0	0	0	0	124 500	0	124 500
01 00	Заплати и възнаграждения за персонала, нает по трудови и служебни правоотношения	0	69 240	0	69 240	0	86 245	0	86 245	0	0	0	0	0	86 245	0	86 245
01 01	заплати и възнаграждения на персонала нает по трудови правоотношения	0	69 240	0	69 240	0	86 245	0	86 245	0	0	0	0	0	86 245	0	86 245
02 00	Други възнаграждения и плащания за персонала	0	5 300	0	5 300	0	5 185	0	5 185	0	0	0	0	0	5 185	0	5 185
02 05	изплатени суми от СБКО, за облекло и други на персонала, с характер на възнаграждение	0	3 200	0	3 200	0	3 360	0	3 360	0	0	0	0	0	3 360	0	3 360
02 08	обезщетения за персонала, с характер на възнаграждение	0	2 100	0	2 100	0	1 825	0	1 825	0	0	0	0	0	1 825	0	1 825
05 00	Задължителни осигурителни вноски от работодатели	0	15 800	0	15 800	0	16 820	0	16 820	0	0	0	0	0	16 820	0	16 820
05 51	осигурителни вноски от работодатели за Държавното обществено осигуряване (ДОО)	0	11 800	0	11 800	0	12 620	0	12 620	0	0	0	0	0	12 620	0	12 620
05 60	здравноосигурителни вноски от работодатели	0	4 000	0	4 000	0	4 200	0	4 200	0	0	0	0	0	4 200	0	4 200
10 00	Издържка	0	15 660	0	15 660	0	16 250	0	16 250	0	0	0	0	0	16 250	0	16 250
10 12	медикаменти	0	0	0	0	0	50	0	50	0	0	0	0	0	50	0	50




/в лева/

№§	НАИМЕНОВАНИЕ НА ФУНКЦИИ, ДЕЙНОСТИ И ПАРАГРАФИ ОП "ГРАДИНИ И ПАРКОВЕ" ОТ ДРУГИ ОБЩИНСКИ ПРИХОДИ	Бюджет 2019 г. с преходен остатък от 2018 г.				Бюджет 2020 г. без преходен остатък				Разпределение на средствата от преходния остатък от 2019 г.				Бюджет 2020 г. с преходен остатък от 2019 г.			
		делегирани от държавата дейности	местни дейности	дофинансирани на ДДД	Общо	делегирани от държавата дейности	местни дейности	дофинансирани на ДДД	Общо	делегирани от държавата дейности	местни дейности	дофинансирани на ДДД	Общо	делегирани от държавата дейности	местни дейности	дофинансирани на ДДД	Общо
		3	4	5	6	7	8	9	10	11	12	13	14	15	16	17	18
10 13	постелен инвентар и облекло	0	600	0	600	0	2 000	0	2 000	0	0	0	0	0	0	0	0
10 15	материали	0	5 400	0	5 400	0	6 000	0	6 000	0	0	0	0	0	2 000	0	2 000
10 16	вода, горива и енергия	0	6 660	0	6 660	0	7 000	0	7 000	0	0	0	0	0	6 000	0	6 000
10 20	разходи за външни услуги	0	300	0	300	0	500	0	500	0	0	0	0	0	7 000	0	7 000
10 30	текущ ремонт	0	2 300	0	2 300	0	0	0	0	0	0	0	0	0	500	0	500
10 51	командировки в страната	0	100	0	100	0	200	0	200	0	0	0	0	0	0	0	0
10 62	разходи за застраховки	0	300	0	300	0	500	0	500	0	0	0	0	0	200	0	200
	ВСИЧКО РАЗХОДИ	0	106 000	0	106 000	0	124 500	0	124 500	0	0	0	0	0	500	0	500
	ВСИЧКО РАЗХОДИ ПО БЮДЖЕТА	0	106 000	0	106 000	0	124 500	0	124 500	0	0	0	0	0	124 500	0	124 500
	VI. ФУНКЦИЯ ЖИЛИЩНО СТРОИТЕЛСТВО, БЛАГОУСТРОЙСТВО, КОМУНАЛНО СТОПАНСТВО И ОПАЗВАНЕ НА ОКОЛНАТА СРЕДА РЕКАПИТУЛАЦИЯ	0	4 522 540	0	4 522 540	0	4 928 858	0	4 928 858	0	0	0	0	0	4 928 858	0	4 928 858
01 00	Заплати и възнаграждения за персонала, нает по трудови и служебни правоотношения	0	2 867 088	0	2 867 088	0	3 153 797	0	3 153 797	0	0	0	0	0	3 153 797	0	3 153 797
01 01	заплати и възнаграждения за персонала нает по трудови правоотношения	0	2 867 088	0	2 867 088	0	3 153 797	0	3 153 797	0	0	0	0	0	3 153 797	0	3 153 797
02 00	Други възнаграждения и плащания за персонала	0	151 913	0	151 913	0	162 814	0	162 814	0	0	0	0	0	162 814	0	162 814
02 02	за персонала по извънтрудови правоотношения	0	1 800	0	1 800	0	2 700	0	2 700	0	0	0	0	0	2 700	0	2 700
02 05	изплатени суми от СБКО, за облекло и други на персонала, с характер на възнаграждение	0	99 113	0	99 113	0	109 114	0	109 114	0	0	0	0	0	109 114	0	109 114
02 08	обезщетения за персонала, с характер на възнаграждение	0	51 000	0	51 000	0	51 000	0	51 000	0	0	0	0	0	51 000	0	51 000
05 00	Задължителни осигурителни вноски от работодатели	0	563 539	0	563 539	0	619 047	0	619 047	0	0	0	0	0	619 047	0	619 047
05 51	осигурителни вноски от работодатели за Държавното обществено осигуряване (ДОО)	0	423 384	0	423 384	0	465 087	0	465 087	0	0	0	0	0	465 087	0	465 087
05 60	здрaвноосигурителни вноски от работодатели	0	140 155	0	140 155	0	153 960	0	153 960	0	0	0	0	0	153 960	0	153 960
10 00	Издръжка	0	900 000	0	900 000	0	918 200	0	918 200	0	0	0	0	0	918 200	0	918 200
10 12	медикаменти	0	0	0	0	0	1 200	0	1 200	0	0	0	0	0	1 200	0	1 200
10 13	постелен инвентар и облекло	0	37 000	0	37 000	0	37 000	0	37 000	0	0	0	0	0	37 000	0	37 000
10 15	материали	0	424 000	0	424 000	0	400 000	0	400 000	0	0	0	0	0	400 000	0	400 000
10 16	вода, горива и енергия	0	238 000	0	238 000	0	260 000	0	260 000	0	0	0	0	0	260 000	0	260 000
10 20	разходи за външни услуги	0	172 000	0	172 000	0	190 000	0	190 000	0	0	0	0	0	190 000	0	190 000
10 30	текущ ремонт	0	20 000	0	20 000	0	2 000	0	2 000	0	0	0	0	0	2 000	0	2 000
10 51	командировки в страната	0	1 000	0	1 000	0	2 000	0	2 000	0	0	0	0	0	2 000	0	2 000
10 62	разходи за застраховки	0	8 000	0	8 000	0	8 000	0	8 000	0	0	0	0	0	8 000	0	8 000
19 00	Платени данъци, такси и административни санкции	0	40 000	0	40 000	0	75 000	0	75 000	0	0	0	0	0	75 000	0	75 000
19 01	платени държавни данъци, такси, наказателни лихви и административни санкции	0	30 000	0	30 000	0	65 000	0	65 000	0	0	0	0	0	65 000	0	65 000



§§	НАИМЕНОВАНИЕ НА ФУНКЦИИ, ДЕЙНОСТИ И ПАРАГРАФИ ОП "ГРАДИНИ И ПАРКОВЕ" ОТ ДРУГИ ОБЩИНСКИ ПРИХОДИ	Бюджет 2019 г. с преходен остатък от 2018 г.				Бюджет 2020 г. без преходен остатък				Разпределение на средствата от преходния остатък от 2019 г.				Бюджет 2020 г. с преходен остатък от 2019 г.			
		делегиран от държавата дейности	местни дейности	дофинанси ране на ДДД	Общо	делегиран от държавата дейности	местни дейности	дофинанси ране на ДДД	Общо	делегиран от държавата дейности	местни дейности	дофинанси ране на ДДД	Общо	делегиран от държавата дейности	местни дейности	дофинанси ране на ДДД	Общо
		3	4	5	6	7	8	9	10	11	12	13	14	15	16	17	18
1	2																
19 81	платени общински данъци, такси, наказателни лихви и административни санкции	0	10 000	0	10 000	0	10 000	0	10 000	0	0	0	0	0	0	0	0
	ВСИЧКО РАЗХОДИ	0	4 522 540	0	4 522 540	0	4 928 858	0	4 928 858	0	0	0	0	0	10 000	0	10 000
	ВСИЧКО РАЗХОДИ ПО БЮДЖЕТА	0	4 522 540	0	4 522 540	0	4 928 858	0	4 928 858	0	0	0	0	0	4 928 858	0	4 928 858
	<i>Д-ст 622 - Озеленяване</i>	0	4 522 540	0	4 522 540	0	4 928 858	0	4 928 858	0	0	0	0	0	4 928 858	0	4 928 858
01 00	Заплати и възнаграждения за персонала, нает по трудови и служебни правоотношения	0	2 867 088	0	2 867 088	0	3 153 797	0	3 153 797	0	0	0	0	0	3 153 797	0	3 153 797
01 01	заплати и възнаграждения на персонала нает по трудови правоотношения	0	2 867 088	0	2 867 088	0	3 153 797	0	3 153 797	0	0	0	0	0	3 153 797	0	3 153 797
02 00	Други възнаграждения и плащания за персонала	0	151 913	0	151 913	0	162 814	0	162 814	0	0	0	0	0	162 814	0	162 814
02 02	за персонала по извънтрудови правоотношения	0	1 800	0	1 800	0	2 700	0	2 700	0	0	0	0	0	2 700	0	2 700
02 05	изплатени суми от СБКО, за облекло и други на персонала, с характер на възнаграждение	0	99 113	0	99 113	0	109 114	0	109 114	0	0	0	0	0	109 114	0	109 114
02 08	обезщетения за персонала, с характер на възнаграждение	0	51 000	0	51 000	0	51 000	0	51 000	0	0	0	0	0	51 000	0	51 000
05 00	Задължителни осигурителни вноски от работодатели	0	563 539	0	563 539	0	619 047	0	619 047	0	0	0	0	0	619 047	0	619 047
05 51	осигурителни вноски от работодатели за Държавното обществено осигуряване (ДОО)	0	423 384	0	423 384	0	465 087	0	465 087	0	0	0	0	0	465 087	0	465 087
05 60	здравноосигурителни вноски от работодатели	0	140 155	0	140 155	0	153 960	0	153 960	0	0	0	0	0	153 960	0	153 960
10 00	Издръжка	0	900 000	0	900 000	0	918 200	0	918 200	0	0	0	0	0	918 200	0	918 200
10 12	медикаменти	0	0	0	0	0	1 200	0	1 200	0	0	0	0	0	1 200	0	1 200
10 13	постелен инвентар и облекло	0	37 000	0	37 000	0	37 000	0	37 000	0	0	0	0	0	37 000	0	37 000
10 15	материали	0	424 000	0	424 000	0	400 000	0	400 000	0	0	0	0	0	400 000	0	400 000
10 16	вода, горива и енергия	0	238 000	0	238 000	0	260 000	0	260 000	0	0	0	0	0	260 000	0	260 000
10 20	разходи за външни услуги	0	172 000	0	172 000	0	190 000	0	190 000	0	0	0	0	0	190 000	0	190 000
10 30	текущ ремонт	0	20 000	0	20 000	0	2 000	0	2 000	0	0	0	0	0	2 000	0	2 000
10 51	командировки в страната	0	1 000	0	1 000	0	8 000	0	8 000	0	0	0	0	0	8 000	0	8 000
10 62	разходи за застраховки	0	8 000	0	8 000	0	8 000	0	8 000	0	0	0	0	0	8 000	0	8 000
19 00	Платени данъци, такси и административни санкции	0	40 000	0	40 000	0	75 000	0	75 000	0	0	0	0	0	75 000	0	75 000
19 01	платени държавни данъци, такси, наказателни лихви и административни санкции	0	30 000	0	30 000	0	65 000	0	65 000	0	0	0	0	0	65 000	0	65 000
19 81	платени общински данъци, такси, наказателни лихви и административни санкции	0	10 000	0	10 000	0	10 000	0	10 000	0	0	0	0	0	10 000	0	10 000
	ВСИЧКО РАЗХОДИ	0	4 522 540	0	4 522 540	0	4 928 858	0	4 928 858	0	0	0	0	0	4 928 858	0	4 928 858
	ВСИЧКО РАЗХОДИ ПО БЮДЖЕТА	0	4 522 540	0	4 522 540	0	4 928 858	0	4 928 858	0	0	0	0	0	4 928 858	0	4 928 858




ОБЩИНА ПЛОВДИВ


БЮДЖЕТ 2020 ГОДИНА

НАТУРАЛНИ ПОКАЗАТЕЛИ
ОП "ГРАДИНИ И ПАРКОВЕ" - ОБЩО

ПОКАЗАТЕЛИ ОП "ГРАДИНИ И ПАРКОВЕ"	§§	Общ годишен план на 01.01.2020г.	В това число			Общ годишен план към 31.12.2020г.	В това число		
			делегиран от държавата дейности	местни дейности	дофинансира не на ДДД		делегиран от държавата дейности	местни дейности	дофинансира не на ДДД
	99-99								
НАТУРАЛНИ ПОКАЗАТЕЛИ - РЕКАПИТУЛАЦИЯ									
Щатни бройки	01-00	616,00	0,00	616,00	0,00	616,00	0,00	616,00	0,00
в т.ч.: по трудови правоотношения	01-11	616,00	0,00	616,00	0,00	616,00	0,00	616,00	0,00
ЗЕЛЕНИ ПЛОЩИ - КВ.М.	59-00	9 347 000,00	0,00	9 347 000,00	0,00	9 347 000,00	0,00	9 347 000,00	0,00
ЧИСЛЕНОСТ НА ПЕРС. НА МИН.РАБОТНА ЗАПЛАТА - БРОЙ	87-00	316,00	0,00	316,00	0,00	196,00	0,00	196,00	0,00
РАЗПРЕДЕЛЕНИЕ ПО ФУНКЦИИ									
ФУНКЦИЯ II ОТБРАНА И СИГУРНОСТ									
РЕКАПИТУЛАЦИЯ ЗА ФУНКЦИЯ ОТБРАНА И СИГУРНОСТ									
НАТУРАЛНИ ПОКАЗАТЕЛИ:									
Щатни бройки	01-00	9,00	0,00	9,00	0,00	9,00	0,00	9,00	0,00
в т.ч.: по трудови правоотношения	01-11	9,00	0,00	9,00	0,00	9,00	0,00	9,00	0,00
ДЕЙНОСТ 283 ПРЕВАНТИВНА ДЕЙНОСТ ЗА НАМАЛЯВАНЕ НА ВРЕДНИТЕ ПОСЛЕДСТВИЯ ОТ БЕДСТВИЯ И АВАРИИ									
НАТУРАЛНИ ПОКАЗАТЕЛИ:									
Щатни бройки	01-00	9,00	0,00	9,00	0,00	9,00	0,00	9,00	0,00
в т.ч.: по трудови правоотношения	01-11	9,00		9,00		9,00		9,00	
ФУНКЦИЯ VI ЖИЛИЩНО СТРОИТЕЛСТВО, БКС И ОПАЗВАНЕ НА ОКОЛНАТА СРЕДА									



ПОКАЗАТЕЛИ ОП "ГРАДИНИ И ПАРКОВЕ"	§§	Общ годишен план на 01.01.2020г.	в това число			Общ годишен план към 31.12.2020г.	в това число		
			делегирани от държавата дейности	местни дейности	дофинансира не на ДДД		делегирани от държавата дейности	местни дейности	дофинансира не на ДДД
РЕКАПИТУЛАЦИЯ ЗА ФУНКЦИЯ ЖИЛИЩНО СТРОИТЕЛСТВО, БКС И ОПАЗВАНЕ НА ОКОЛНАТА СРЕДА									
НАТУРАЛНИ ПОКАЗАТЕЛИ									
Щатни бройки	01-00	607,00	0,00	607,00	0,00	607,00	0,00	607,00	0,00
в т.ч.: по трудови правоотношения	01-11	607,00	0,00	607,00	0,00	607,00	0,00	607,00	0,00
ЗЕЛЕНИ ПЛОЩИ - КВ.М.	59-00	9 347 000,00	0,00	9 347 000,00	0,00	9 347 000,00	0,00	9 347 000,00	0,00
ЧИСЛЕНОСТ НА ПЕРС.НА МИН.РАБОТНА ЗАПЛАТА- БРОЙ	87-00	316,00	0,00	316,00	0,00	196,00	0,00	196,00	0,00
ДЕЙНОСТ 622 ОЗЕЛЕНЯВАНЕ									
НАТУРАЛНИ ПОКАЗАТЕЛИ									
Щатни бройки	01-00	346,00	0,00	346,00	0,00	346,00	0,00	346,00	0,00
в т.ч.: по трудови правоотношения	01-11	346,00		346,00		346,00		346,00	0,00
ЗЕЛЕНИ ПЛОЩИ - КВ.М.	59-00	9347000,00		9 347 000,00		9347000,00		9 347 000,00	
ЧИСЛЕНОСТ НА ПЕРС.НА МИН.РАБОТНА ЗАПЛАТА- БРОЙ	87-00	174,00		174,00		120,00		120,00	
ДЕЙНОСТ 623 ЧИСТОТА									
НАТУРАЛНИ ПОКАЗАТЕЛИ									
Щатни бройки	01-00	261,00	0,00	261,00	0,00	261,00	0,00	261,00	0,00
в т.ч.: по трудови правоотношения	01-11	261,00		261,00		261,00		261,00	0,00
ЧИСЛЕНОСТ НА ПЕРС.НА МИН.РАБОТНА ЗАПЛАТА- БРОЙ	87-00	142,00		142,00		76,00		76,00	



ОБЩИНА ПЛОВДИВ

БЮДЖЕТ 2020 ГОДИНА

НАТУРАЛНИ ПОКАЗАТЕЛИ

ОП "ГРАДИНИ И ПАРКОВЕ" ОТ ПЛАН-СМЕТКАТА ЗА ПРИХОДИТЕ И ЗА НЕОБХОДИМИТЕ РАЗХОДИ ЗА 2020 ГОДИНА ЗА ДЕЙНОСТИТЕ ПО ЧЛ. 66, АЛ. 1 ОТ ЗМДТ С ИЗТОЧНИК НА ФИНАНСИРАНЕ ТАКСА БИТОВИ ОТПАДЪЦИ

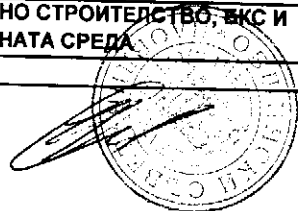
ПОКАЗАТЕЛИ ОП "ГРАДИНИ И ПАРКОВЕ" ЗА ДЕЙНОСТИТЕ ПО ЧЛ. 66, АЛ. 1 ОТ ЗМДТ	§§	Общ годишен план на 01.01.2020г.	в това число			Общ годишен план към 31.12.2020г.	в това число		
			делегиран от Държавата дейности	местни дейности	дофинансира не на ДДД		делегиран от Държавата дейности	местни дейности	дофинансира не на ДДД
	99-99								
НАТУРАЛНИ ПОКАЗАТЕЛИ - РЕКАПИТУЛАЦИЯ									
Щатни бройки	01-00	261,00	0,00	261,00	0,00	261,00	0,00	261,00	0,00
в т.ч.: по трудови правоотношения	01-11	261,00	0,00	261,00	0,00	261,00	0,00	261,00	0,00
ЗЕЛЕНИ ПЛОЩИ - КВ.М.	59-00	0,00	0,00	0,00	0,00	0,00	0,00	0,00	0,00
ЧИСЛЕНОСТ НА ПЕРС. НА МИН.РАБОТНА ЗАПЛАТА - БРОЙ	87-00	142,00	0,00	142,00	0,00	76,00	0,00	76,00	0,00
РАЗПРЕДЕЛЕНИЕ ПО ФУНКЦИИ									
ФУНКЦИЯ VI ЖИЛИЩНО СТРОИТЕЛСТВО, БКС И ОПАЗВАНЕ НА ОКОЛНАТА СРЕДА									
РЕКАПИТУЛАЦИЯ ЗА ФУНКЦИЯ ЖИЛИЩНО СТРОИТЕЛСТВО, БКС И ОПАЗВАНЕ НА ОКОЛНАТА СРЕДА									
НАТУРАЛНИ ПОКАЗАТЕЛИ									
Щатни бройки	01-00	261,00	0,00	261,00	0,00	261,00	0,00	261,00	0,00
в т.ч.: по трудови правоотношения	01-11	261,00	0,00	261,00	0,00	261,00	0,00	261,00	0,00
ЗЕЛЕНИ ПЛОЩИ - КВ.М.	59-00	0,00	0,00	0,00	0,00	0,00	0,00	0,00	0,00
ЧИСЛЕНОСТ НА ПЕРС. НА МИН.РАБОТНА ЗАПЛАТА- БРОЙ	87-00	142,00	0,00	142,00	0,00	76,00	0,00	76,00	0,00
ДЕЙНОСТ 623 ЧИСТОТА									
НАТУРАЛНИ ПОКАЗАТЕЛИ									
Щатни бройки	01-00	261,00	0,00	261,00	0,00	261,00	0,00	261,00	0,00
в т.ч.: по трудови правоотношения	01-11	261,00		261,00		261,00		261,00	
ЧИСЛЕНОСТ НА ПЕРС. НА МИН.РАБОТНА ЗАПЛАТА- БРОЙ	87-00	142,00		142,00		76,00		76,00	

ОБЩИНА ПЛОВДИВ


БЮДЖЕТ 2020 ГОДИНА

**НАТУРАЛНИ ПОКАЗАТЕЛИ
ОП "ГРАДИНИ И ПАРКОВЕ" ОТ ДРУГИ ОБЩИНСКИ ПРИХОДИ**

ПОКАЗАТЕЛИ ОП "ГРАДИНИ И ПАРКОВЕ" ОТ ДРУГИ ОБЩИНСКИ ПРИХОДИ	§§	Общ годишен план на 01.01.2020г.	в това число			Общ годишен план към 31.12.2020г.	в това число		
			делегиран от държавата дейности	местни дейности	дофинансира не на ДДД		делегиран от държавата дейности	местни дейности	дофинансира не на ДДД
	99-99								
НАТУРАЛНИ ПОКАЗАТЕЛИ - РЕКАПИТУЛАЦИЯ									
Щатни бройки	01-00	355,00	0,00	355,00	0,00	355,00	0,00	355,00	0,00
в т.ч.: по трудови правоотношения	01-11	355,00	0,00	355,00	0,00	355,00	0,00	355,00	0,00
ЗЕЛЕНИ ПЛОЩИ - КВ.М.	59-00	9 347 000,00	0,00	9 347 000,00	0,00	9 347 000,00	0,00	9 347 000,00	0,00
ЧИСЛЕНОСТ НА ПЕРС. НА МИН.РАБОТНА ЗАПЛАТА - БРОЙ	87-00	174,00	0,00	174,00	0,00	120,00	0,00	120,00	0,00
РАЗПРЕДЕЛЕНИЕ ПО ФУНКЦИИ									
ФУНКЦИЯ II ОТБРАНА И СИГУРНОСТ									
РЕКАПИТУЛАЦИЯ ЗА ФУНКЦИЯ ОТБРАНА И СИГУРНОСТ									
НАТУРАЛНИ ПОКАЗАТЕЛИ:									
Щатни бройки	01-00	9,00	0,00	9,00	0,00	9,00	0,00	9,00	0,00
в т.ч.: по трудови правоотношения	01-11	9,00	0,00	9,00	0,00	9,00	0,00	9,00	0,00
ДЕЙНОСТ 283 ПРЕВАНТИВНА ДЕЙНОСТ ЗА НАМАЛЯВАНЕ НА ВРЕДНИТЕ ПОСЛЕДСТВИЯ ОТ БЕДСТВИЯ И АВАРИИ									
НАТУРАЛНИ ПОКАЗАТЕЛИ:									
Щатни бройки	01-00	9,00	0,00	9,00	0,00	9,00	0,00	9,00	0,00
в т.ч.: по трудови правоотношения	01-11	9,00		9,00		9,00		9,00	
ФУНКЦИЯ VI ЖИЛИЩНО СТРОИТЕЛСТВО, ВКС И ОПАЗВАНЕ НА ОКОЛНАТА СРЕДА									



ПОКАЗАТЕЛИ ОП "ГРАДИНИ И ПАРКОВЕ" ОТ ДРУГИ ОБЩИНСКИ ПРИХОДИ	§§	Общ годишен план на 01.01.2020г.	В това число			Общ годишен план към 31.12.2020г.	В това число		
			делегиран от държавата дейности	местни дейности	дофинансира не на ДДД		делегиран от държавата дейности	местни дейности	дофинансира не на ДДД
РЕКАПИТУЛАЦИЯ ЗА ФУНКЦИЯ ЖИЛИЩНО СТРОИТЕЛСТВО, БКС									
И ОПАЗВАНЕ НА ОКОЛНАТА СРЕДА									
НАТУРАЛНИ ПОКАЗАТЕЛИ									
Щатни бройки	01-00	346,00	0,00	346,00	0,00	346,00	0,00	346,00	0,00
в т.ч.: по трудови правоотношения	01-11	346,00	0,00	346,00	0,00	346,00	0,00	346,00	0,00
ЗЕЛЕНИ ПЛОЩИ - КВ.М.	59-00	9 347 000,00	0,00	9 347 000,00	0,00	9 347 000,00	0,00	9 347 000,00	0,00
ЧИСЛЕНОСТ НА ПЕРС.НА МИН.РАБОТНА ЗАПЛАТА- БРОЙ	87-00	174,00	0,00	174,00	0,00	120,00	0,00	120,00	0,00
ДЕЙНОСТ 622 ОЗЕЛЕНЯВАНЕ									
НАТУРАЛНИ ПОКАЗАТЕЛИ									
Щатни бройки	01-00	346,00	0,00	346,00	0,00	346,00	0,00	346,00	0,00
в т.ч.: по трудови правоотношения	01-11	346,00		346,00		346,00		346,00	
ЗЕЛЕНИ ПЛОЩИ - КВ.М.	59-00	9347000,00		9 347 000,00		9347000,00		9 347 000,00	
ЧИСЛЕНОСТ НА ПЕРС.НА МИН.РАБОТНА ЗАПЛАТА- БРОЙ	87-00	174,00		174,00		120,00		120,00	




ОБЩИНА ПЛОВДИВ
БЮДЖЕТ 2020 ГОДИНА

ОП "ЧИСТОТА" - ОБЩО

/в лева/

§§	под-§§	НАИМЕНОВАНИЕ НА ПРИХОДИТЕ	БЮДЖЕТ 2019 ГОДИНА /к.5+к.6/	Приходи за ДДД	Местни приходи	ПРЕХОДЕН ОСТАТЪК ОТ 2019 ГОДИНА /к.8+к.9/	Приходи за ДДД	Местни приходи	БЮДЖЕТ 2020 ГОДИНА /без преходен остатък/ /к.11+к.12/	Приходи за ДДД	Местни приходи	БЮДЖЕТ 2020 ГОДИНА /к.14+к.15/	Приходи за ДДД /к.8+к.11/	Местни приходи /к.9+к.12/
1	2	3	4	5	6	7	8	9	10	11	12	13	14	15
		VI. ОПЕРАЦИИ С ФИНАНСОВИ АКТИВИ И ПАСИВИ - ПОЗИЦИИ	2 087 458	0	2 087 458	0	0	0	-195 749	0	-195 749	-195 749	0	-195 749
70-00		Придобиване на дялове, акции и съучастия	0	0	0	0	0	0	0	0	0	0	0	0
93-00		Друго финансиране - <i>нето</i> (+/-)	2 087 458	0	2 087 458	0	0	0	-195 749	0	-195 749	-195 749	0	-195 749
	93-17	задължения по финансов лизинг и търговски кредит (+)	2 300 000		2 300 000	0			0			0	0	0
	93-18	погашения по финансов лизинг и търговски кредит (-)	-212 542		-212 542	0			-195 749		-195 749	-195 749	0	-195 749
	99-99	VI. ОБЩО ОПЕРАЦИИ С ФИНАНСОВИ АКТИВИ И ПАСИВИ	2 087 458	0	2 087 458	0	0	0	-195 749	0	-195 749	-195 749	0	-195 749
		ВСИЧКО:	2 087 458	0	2 087 458	0	0	0	-195 749	0	-195 749	-195 749	0	-195 749



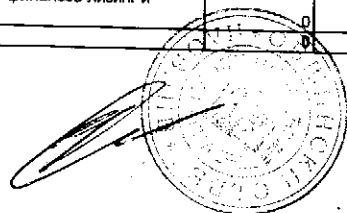
398

ОБЩИНА ПЛОВДИВ

БЮДЖЕТ 2020 ГОДИНА
РАЗХОДИ

ОП "ЧИСТОТА" - ОБЩО

№	НАИМЕНОВАНИЕ НА ФУНКЦИИ, ДЕЙНОСТИ И ПАРАГРАФИ ОП "ЧИСТОТА" - ОБЩО	Бюджет 2019 г. с преходен остатък от 2018 г.				Бюджет 2020 г. без преходен остатък				Разпределение на средствата от преходния остатък от 2019 г.				Бюджет 2020 г. с преходен остатък от 2019 г.			
		делегирани от държавата дейности	местни дейности	дофинанси ране на ДДД	Общо	делегирани от държавата дейности	местни дейности	дофинанси ране на ДДД	Общо	делегирани от държавата дейности	местни дейности	дофинанси ране на ДДД	Общо	делегирани от държавата дейности	местни дейности	дофинанси ране на ДДД	Общо
1	2	3	4	5	6	7	8	9	10	11	12	13	14	15	16	17	18
	РЕКАПИТУЛАЦИЯ	0	24 875 897	0	24 875 897	0	27 157 903	0	27 157 903	0	397 836	0	397 836	0	27 555 739	0	27 555 739
01 00	Заплати и възнаграждения за персонала, нает по трудови и служебни правоотношения	0	6 849 682	0	6 849 682	0	7 559 453	0	7 559 453	0	0	0	0	0	7 559 453	0	7 559 453
01 01	заплати и възнаграждения на персонала нает по трудови правоотношения	0	6 849 682	0	6 849 682	0	7 559 453	0	7 559 453	0	0	0	0	0	7 559 453	0	7 559 453
02 00	Други възнаграждения и плащания за персонала	0	351 690	0	351 690	0	377 684	0	377 684	0	0	0	0	0	377 684	0	377 684
02 02	за персонала по извънтрудови правоотношения	0	20 000	0	20 000	0	20 000	0	20 000	0	0	0	0	0	20 000	0	20 000
02 05	изплатени суми от СБКО, за облекло и други на персонала, с характер на възнаграждение	0	231 690	0	231 690	0	252 684	0	252 684	0	0	0	0	0	252 684	0	252 684
02 08	обезщетения за персонала, с характер на възнаграждение	0	100 000	0	100 000	0	105 000	0	105 000	0	0	0	0	0	105 000	0	105 000
05 00	Задължителни осигурителни вноски от работодатели	0	1 345 149	0	1 345 149	0	1 483 099	0	1 483 099	0	0	0	0	0	1 483 099	0	1 483 099
05 51	осигурителни вноски от работодатели за Държавното обществено осигуряване (ДОО)	0	1 010 604	0	1 010 604	0	1 114 245	0	1 114 245	0	0	0	0	0	1 114 245	0	1 114 245
05 60	здравноосигурителни вноски от работодатели	0	334 545	0	334 545	0	368 854	0	368 854	0	0	0	0	0	368 854	0	368 854
10 00	Издръжка	0	13 528 604	0	13 528 604	0	17 633 488	0	17 633 488	0	397 836	0	397 836	0	18 031 324	0	18 031 324
10 11	храна	0	6 600	0	6 600	0	6 300	0	6 300	0	0	0	0	0	6 300	0	6 300
10 13	постелен инвентар и облекло	0	130 000	0	130 000	0	124 500	0	124 500	0	0	0	0	0	124 500	0	124 500
10 15	материали	0	798 000	0	798 000	0	750 000	0	750 000	0	0	0	0	0	750 000	0	750 000
10 16	вода, горива и енергия	0	903 500	0	903 500	0	910 000	0	910 000	0	0	0	0	0	910 000	0	910 000
10 20	разходи за външни услуги	0	11 558 260	0	11 558 260	0	15 718 088	0	15 718 088	0	397 836	0	397 836	0	16 115 924	0	16 115 924
10 30	текущ ремонт	0	46 000	0	46 000	0	36 500	0	36 500	0	0	0	0	0	36 500	0	36 500
10 51	командировки в страната	0	1 400	0	1 400	0	1 400	0	1 400	0	0	0	0	0	1 400	0	1 400
10 52	краткосрочни командировки в чужбина	0	1 844	0	1 844	0	1 900	0	1 900	0	0	0	0	0	1 900	0	1 900
10 62	разходи за застраховки	0	77 000	0	77 000	0	77 000	0	77 000	0	0	0	0	0	77 000	0	77 000
10 92	разходи за договорни санкции и неустойки, съдебни обезщетения и разноски	0	6 000	0	6 000	0	7 800	0	7 800	0	0	0	0	0	7 800	0	7 800
19 00	Платени данъци, такси и административни санкции	0	77 000	0	77 000	0	77 000	0	77 000	0	0	0	0	0	77 000	0	77 000
19 01	платени държавни данъци, такси, наказателни лихви и административни санкции	0	45 000	0	45 000	0	45 000	0	45 000	0	0	0	0	0	45 000	0	45 000
19 81	платени общински данъци, такси, наказателни лихви и административни санкции	0	32 000	0	32 000	0	32 000	0	32 000	0	0	0	0	0	32 000	0	32 000
29 00	ВСИЧКО РАЗХОДИ	0	22 152 128	0	22 152 125	0	27 130 724	0	27 130 724	0	397 836	0	397 836	0	27 528 560	0	27 528 560
29 00	Други разходи за лихви	0	13 772	0	13 772	0	2 179	0	2 179	0	0	0	0	0	2 179	0	2 179
29 10	Платени лихви по финансов лизинг и търговски кредит	0	13 772	0	13 772	0	2 179	0	2 179	0	0	0	0	0	2 179	0	2 179
	ВСИЧКО ЛИХВИ	0	13 772	0	13 772	0	2 179	0	2 179	0	0	0	0	0	2 179	0	2 179




§§	НАИМЕНОВАНИЕ НА ФУНКЦИИ, ДЕЙНОСТИ И ПАРАГРАФИ ОП "ЧИСТОТА" - ОБЩО	Бюджет 2019 г. с преходен остатък от 2018 г.				Бюджет 2020 г. без преходен остатък				Разпределение на средствата от преходния остатък от 2019 г.				Бюджет 2020 г. с преходен остатък от 2019 г.			
		делегирани от държавата дейности	местни дейности	дофинансиране на ДДД	Общо	делегирани от държавата дейности	местни дейности	дофинансиране на ДДД	Общо	делегирани от държавата дейности	местни дейности	дофинансиране на ДДД	Общо	делегирани от държавата дейности	местни дейности	дофинансиране на ДДД	Общо
		3	4	5	6	7	8	9	10	11	12	13	14	15	16	17	18
1	2	3	4	5	6	7	8	9	10	11	12	13	14	15	16	17	18
51 00	Основен ремонт на дълготрайни материални активи	0	0	0	0	0	20 000	0	20 000	0	0	0	0	0	0	0	0
52 00	Придобиване на дълготрайни материални активи	0	2 710 000	0	2 710 000	0	5 000	0	5 000	0	0	0	0	0	20 000	0	20 000
52 01	придобиване на компютри и хардуер	0	0	0	0	0	5 000	0	5 000	0	0	0	0	0	5 000	0	5 000
52 03	придобиване на друго оборудване, машини и съоръжения	0	200 000	0	200 000	0	0	0	0	0	0	0	0	0	5 000	0	5 000
52 04	придобиване на транспортни средства	0	2 510 000	0	2 510 000	0	0	0	0	0	0	0	0	0	0	0	0
	ВСИЧКО КАПИТАЛОВИ РАЗХОДИ	0	2 710 000	0	2 710 000	0	5 000	0	5 000	0	0	0	0	0	0	0	0
	ВСИЧКО РАЗХОДИ ПО БЮДЖЕТА	0	24 875 897	0	24 875 897	0	27 157 903	0	27 157 903	0	397 836	0	397 836	0	25 000	0	25 000
	VI. ФУНКЦИЯ ЖИЛИЩНО СТРОИТЕЛСТВО, БЛАГОУСТРОЙСТВО, КОМУНАЛНО СТОПАНСТВО И ОПАЗВАНЕ НА ОКОЛНАТА СРЕДА РЕКАПИТУЛАЦИЯ	0	24 850 904	0	24 850 904	0	27 155 724	0	27 155 724	0	373 717	0	373 717	0	27 529 441	0	27 529 441
01 00	Заплати и възнаграждения за персонала, нает по трудови и служебни правоотношения	0	6 849 682	0	6 849 682	0	7 559 453	0	7 559 453	0	0	0	0	0	7 559 453	0	7 559 453
01 01	заплати и възнаграждения на персонала нает по трудови правоотношения	0	6 849 682	0	6 849 682	0	7 559 453	0	7 559 453	0	0	0	0	0	7 559 453	0	7 559 453
02 00	Други възнаграждения и плащания за персонала	0	351 690	0	351 690	0	377 684	0	377 684	0	0	0	0	0	0	0	0
02 02	за персонала по извънтрудови правоотношения	0	20 000	0	20 000	0	20 000	0	20 000	0	0	0	0	0	377 684	0	377 684
02 05	изплатени суми от СБКО, за облекло и други на персонала, с характер на възнаграждение	0	231 690	0	231 690	0	252 684	0	252 684	0	0	0	0	0	0	0	0
02 08	обезщетения за персонала, с характер на възнаграждение	0	100 000	0	100 000	0	105 000	0	105 000	0	0	0	0	0	105 000	0	105 000
05 00	Задължителни осигурителни вноски от работодатели	0	1 345 149	0	1 345 149	0	1 483 099	0	1 483 099	0	0	0	0	0	1 483 099	0	1 483 099
05 51	осигурителни вноски от работодатели за Държавното обществено осигуряване (ДОО)	0	1 010 604	0	1 010 604	0	1 114 245	0	1 114 245	0	0	0	0	0	1 114 245	0	1 114 245
05 60	здравноосигурителни вноски от работодатели	0	334 545	0	334 545	0	368 854	0	368 854	0	0	0	0	0	0	0	0
10 00	Издръжка	0	13 517 383	0	13 517 383	0	17 633 488	0	17 633 488	0	373 717	0	373 717	0	368 854	0	368 854
10 11	храна	0	6 600	0	6 600	0	6 300	0	6 300	0	0	0	0	0	18 007 205	0	18 007 205
10 13	постелен инвентар и облекло	0	130 000	0	130 000	0	124 500	0	124 500	0	0	0	0	0	6 300	0	6 300
10 15	материали	0	798 000	0	798 000	0	750 000	0	750 000	0	0	0	0	0	124 500	0	124 500
10 16	вода, горива и енергия	0	903 500	0	903 500	0	910 000	0	910 000	0	0	0	0	0	750 000	0	750 000
10 20	разходи за външни услуги	0	11 547 039	0	11 547 039	0	15 718 088	0	15 718 088	0	373 717	0	373 717	0	910 000	0	910 000
10 30	текущ ремонт	0	46 000	0	46 000	0	36 500	0	36 500	0	0	0	0	0	36 500	0	36 500
10 51	командировки в страната	0	1 400	0	1 400	0	1 400	0	1 400	0	0	0	0	0	1 400	0	1 400
10 52	краткосрочни командировки в чужбина	0	1 844	0	1 844	0	1 900	0	1 900	0	0	0	0	0	1 900	0	1 900
10 62	разходи за застраховки	0	77 000	0	77 000	0	77 000	0	77 000	0	0	0	0	0	77 000	0	77 000
10 92	разходи за договорни санкции и неустойки, съдебни обезщетения и разноски	0	6 000	0	6 000	0	7 800	0	7 800	0	0	0	0	0	0	0	0
19 00	Платени данъци, такси и административни санкции	0	77 000	0	77 000	0	77 000	0	77 000	0	0	0	0	0	7 800	0	7 800
		0	77 000	0	77 000	0	77 000	0	77 000	0	0	0	0	0	77 000	0	77 000




(в лева)

№	НАИМЕНОВАНИЕ НА ФУНКЦИИ, ДЕЙНОСТИ И ПАРАГРАФИ ОП "ЧИСТОТА" - ОБЩО	Бюджет 2019 г. с преходен остатък от 2018 г.				Бюджет 2020 г. без преходен остатък				Разпределение на средствата от преходния остатък от 2019 г.				Бюджет 2020 г. с преходен остатък от 2019 г.			
		делегирани от държавата дейности	местни дейности	дофинансирани на ДДД	Общо	делегирани от държавата дейности	местни дейности	дофинансирани на ДДД	Общо	делегирани от държавата дейности	местни дейности	дофинансирани на ДДД	Общо	делегирани от държавата дейности	местни дейности	дофинансирани на ДДД	Общо
1	2	3	4	5	6	7	8	9	10	11	12	13	14	15	16	17	18
19 01	платени държавни данъци, такси, наказателни лихви и административни санкции	0	45 000	0	45 000	0	45 000	0	45 000	0	0	0	0	0	45 000	0	45 000
19 81	платени общински данъци, такси, наказателни лихви и административни санкции	0	32 000	0	32 000	0	32 000	0	32 000	0	0	0	0	0	32 000	0	32 000
	ВСИЧКО РАЗХОДИ	0	22 140 904	0	22 140 904	0	27 130 724	0	27 130 724	0	373 717	0	373 717	0	27 504 441	0	27 504 441
51 00	Основен ремонт на дълготрайни материални активи	0	0	0	0	0	20 000	0	20 000	0	0	0	0	0	20 000	0	20 000
52 00	Придобиване на дълготрайни материални активи	0	2 710 000	0	2 710 000	0	5 000	0	5 000	0	0	0	0	0	5 000	0	5 000
52 01	придобиване на компютри и хардуер	0	0	0	0	0	5 000	0	5 000	0	0	0	0	0	5 000	0	5 000
52 03	придобиване на друго оборудване, машини и съоръжения	0	200 000	0	200 000	0	0	0	0	0	0	0	0	0	0	0	0
52 04	придобиване на транспортни средства	0	2 510 000	0	2 510 000	0	0	0	0	0	0	0	0	0	0	0	0
	ВСИЧКО КАПИТАЛОВИ РАЗХОДИ	0	2 710 000	0	2 710 000	0	25 000	0	25 000	0	0	0	0	0	25 000	0	25 000
	ВСИЧКО РАЗХОДИ ПО БЮДЖЕТА	0	24 850 904	0	24 850 904	0	27 155 724	0	27 155 724	0	373 717	0	373 717	0	27 529 441	0	27 529 441
	<i>Д-ст 623 - Чистота</i>	0	24 850 904	0	24 850 904	0	27 155 724	0	27 155 724	0	373 717	0	373 717	0	27 529 441	0	27 529 441
01 00	Заплати и възнаграждения за персонала, нает по трудови и служебни правоотношения	0	6 849 682	0	6 849 682	0	7 559 453	0	7 559 453	0	0	0	0	0	7 559 453	0	7 559 453
01 01	заплати и възнаграждения на персонала нает по трудови правоотношения		6 849 682		6 849 682		7 559 453		7 559 453						7 559 453		7 559 453
02 00	Други възнаграждения и плащания за персонала	0	351 690	0	351 690	0	377 684	0	377 684	0	0	0	0	0	377 684	0	377 684
02 02	за персонала по извънтрудови правоотношения		20 000		20 000		20 000		20 000						20 000		20 000
02 05	изплатени суми от СБКО, за облекло и други на персонала, с характер на възнаграждение		231 690		231 690		252 684		252 684						252 684		252 684
02 08	обезщетения за персонала, с характер на възнаграждение		100 000		100 000		105 000		105 000						105 000		105 000
05 00	Задължителни осигурителни вноски от работодатели	0	1 345 149	0	1 345 149	0	1 483 099	0	1 483 099	0	0	0	0	0	1 483 099	0	1 483 099
05 51	осигурителни вноски от работодатели за Държавното обществено осигуряване (ДОО)		1 010 604		1 010 604		1 114 245		1 114 245						1 114 245		1 114 245
05 60	здравноосигурителни вноски от работодатели		334 545		334 545		368 854		368 854						368 854		368 854
10 00	Издръжка	0	13 517 383	0	13 517 383	0	17 633 488	0	17 633 488	0	373 717	0	373 717	0	18 007 205	0	18 007 205
10 11	храна		6 600		6 600		6 300		6 300						6 300		6 300
10 13	постелен инвентар и облекло		130 000		130 000		124 500		124 500						124 500		124 500
10 15	материали		798 000		798 000		750 000		750 000						750 000		750 000
10 16	вода, горива и енергия		903 500		903 500		910 000		910 000						910 000		910 000
10 20	разходи за външни услуги		11 547 039		11 547 039		15 718 088		15 718 088		373 717		373 717		16 091 805		16 091 805
10 30	текущ ремонт		46 000		46 000		36 500		36 500						36 500		36 500
10 51	командировки в страната		1 400		1 400		1 400		1 400						1 400		1 400
10 52	краткосрочни командировки в чужбина		1 844		1 844		1 900		1 900						1 900		1 900
10 62	разходи за застраховки		77 000		77 000		77 000		77 000						77 000		77 000
10 92	разходи за договорни санкции и неустойки, съдебни обезщетения и разноски		6 000		6 000		7 800		7 800						7 800		7 800
19 00	Платени данъци, такси и административни санкции	0	77 000	0	77 000	0	77 000	0	77 000	0	0	0	0	0	77 000	0	77 000



401

§§	НАИМЕНОВАНИЕ НА ФУНКЦИИ, ДЕЙНОСТИ И ПАРАГРАФИ ОП "ЧИСТОТА" - ОБЩО	Бюджет 2019 г. с преходен остатък от 2018 г.				Бюджет 2020 г. без преходен остатък				Разпределение на средствата от преходния остатък от 2019 г.				Бюджет 2020 г. с преходен остатък от 2019 г.			
		делегирани от държавата дейности	местни дейности	дофинанси ране на ДДД	Общо	делегирани от държавата дейности	местни дейности	дофинанси ране на ДДД	Общо	делегирани от държавата дейности	местни дейности	дофинанси ране на ДДД	Общо	делегирани от държавата дейности	местни дейности	дофинанси ране на ДДД	Общо
1	2	3	4	5	6	7	8	9	10	11	12	13	14	15	16	17	18
19 01	платени държавни данъци, такси, наказателни лихви и административни санкции		45 000		45 000		45 000		45 000				0	0	45 000	0	45 000
19 81	платени общински данъци, такси, наказателни лихви и административни санкции		32 000		32 000		32 000		32 000				0	0	32 000	0	32 000
	ВСИЧКО РАЗХОДИ	0	22 140 904	0	22 140 904	0	27 130 724	0	27 130 724	0	373 717	0	373 717	0	27 504 441	0	27 504 441
51 00	Основен ремонт на дълготрайни материални активи				0		20 000		20 000				0	0	20 000	0	20 000
52 00	Придобиване на дълготрайни материални активи	0	2 710 000	0	2 710 000	0	5 000	0	5 000	0	0	0	0	0	5 000	0	5 000
52 01	придобиване на компютри и хардуер				0		5 000		5 000				0	0	5 000	0	5 000
52 03	придобиване на друго оборудване, машини и съоръжения		200 000		200 000				0				0	0	5 000	0	5 000
52 04	придобиване на транспортни средства		2 510 000		2 510 000				0				0	0	0	0	0
	ВСИЧКО КАПИТАЛОВИ РАЗХОДИ	0	2 710 000	0	2 710 000	0	25 000	0	25 000	0	0	0	0	0	25 000	0	25 000
	ВСИЧКО РАЗХОДИ ПО БЮДЖЕТА	0	24 850 904	0	24 850 904	0	27 155 724	0	27 155 724	0	373 717	0	373 717	0	27 529 441	0	27 529 441
	VIII. ФУНКЦИЯ ИКОНОМИЧЕСКИ ДЕЙНОСТИ И УСЛУГИ РЕКАПИТУЛАЦИЯ	0	11 221	0	11 221	0	0	0	0	0	24 119	0	24 119	0	24 119	0	24 119
10 00	Издръжка	0	11 221	0	11 221	0	0	0	0	0	24 119	0	24 119	0	24 119	0	24 119
10 20	разходи за външни услуги	0	11 221	0	11 221	0	0	0	0	0	24 119	0	24 119	0	24 119	0	24 119
	ВСИЧКО РАЗХОДИ	0	11 221	0	11 221	0	0	0	0	0	24 119	0	24 119	0	24 119	0	24 119
	ВСИЧКО РАЗХОДИ ПО БЮДЖЕТА	0	11 221	0	11 221	0	0	0	0	0	24 119	0	24 119	0	24 119	0	24 119
	<i>Д-ст 832 - Служби и дейности по поддържане, ремонт и изграждане на пътницата</i>	0	11 221	0	11 221	0	0	0	0	0	24 119	0	24 119	0	24 119	0	24 119
10 00	Издръжка	0	11 221	0	11 221	0	0	0	0	0	24 119	0	24 119	0	24 119	0	24 119
10 20	разходи за външни услуги	0	11 221	0	11 221	0	0	0	0	0	24 119	0	24 119	0	24 119	0	24 119
	ВСИЧКО РАЗХОДИ	0	11 221	0	11 221	0	0	0	0	0	24 119	0	24 119	0	24 119	0	24 119
	ВСИЧКО РАЗХОДИ ПО БЮДЖЕТА	0	11 221	0	11 221	0	0	0	0	0	24 119	0	24 119	0	24 119	0	24 119
	IX. ФУНКЦИЯ РАЗХОДИ НЕКЛАСИФИЦИРАНИ В ДРУГИ ФУНКЦИИ РЕКАПИТУЛАЦИЯ	0	13 772	0	13 772	0	2 179	0	2 179	0	0	0	0	0	2 179	0	2 179
29 00	Други разходи за лихви	0	13 772	0	13 772	0	2 179	0	2 179	0	0	0	0	0	2 179	0	2 179
29 10	Платени лихви по финансов лизинг и търговски кредит	0	13 772	0	13 772	0	2 179	0	2 179	0	0	0	0	0	2 179	0	2 179
	ВСИЧКО ЛИХВИ	0	13 772	0	13 772	0	2 179	0	2 179	0	0	0	0	0	2 179	0	2 179
	ВСИЧКО РАЗХОДИ ПО БЮДЖЕТА	0	13 772	0	13 772	0	2 179	0	2 179	0	0	0	0	0	2 179	0	2 179
	<i>Д-ст 910 - Разходи за лихви</i>	0	13 772	0	13 772	0	2 179	0	2 179	0	0	0	0	0	2 179	0	2 179
29 00	Други разходи за лихви	0	13 772	0	13 772	0	2 179	0	2 179	0	0	0	0	0	2 179	0	2 179
29 10	Платени лихви по финансов лизинг и търговски кредит	0	13 772	0	13 772	0	2 179	0	2 179	0	0	0	0	0	2 179	0	2 179
	ВСИЧКО ЛИХВИ	0	13 772	0	13 772	0	2 179	0	2 179	0	0	0	0	0	2 179	0	2 179
	ВСИЧКО РАЗХОДИ ПО БЮДЖЕТА	0	13 772	0	13 772	0	2 179	0	2 179	0	0	0	0	0	2 179	0	2 179




ОБЩИНА ПЛОВДИВ
БЮДЖЕТ 2020 ГОДИНА

ОП "ЧИСТОТА" ОТ ПЛАН-СМЕТКАТА ЗА ПРИХОДИТЕ И ЗА НЕОБХОДИМИТЕ РАЗХОДИ ЗА 2020 ГОДИНА ЗА ДЕЙНОСТИТЕ ПО ЧЛ. 66, АЛ. 1 ОТ ЗМДТ С ИЗТОЧНИК НА ФИНАНСИРАНЕ ТАКСА БИТОВИ ОТПАДЪЦИ

/в лева/

§§	под-§§	НАИМЕНОВАНИЕ НА ПРИХОДИТЕ	БЮДЖЕТ 2019 ГОДИНА /к.5+к.6/	Приходи за ДДД	Местни приходи	ПРЕХОДЕН ОСТАТЪК ОТ 2019 ГОДИНА /к.8+к.9/	Приходи за ДДД	Местни приходи	БЮДЖЕТ 2020 ГОДИНА /без преходен остатък/ /к.11+к.12/	Приходи за ДДД	Местни приходи	БЮДЖЕТ 2020 ГОДИНА /к.14+к.15/	Приходи за ДДД /к.8+к.11/	Местни приходи /к.9+к.12/
1	2	3	4	5	6	7	8	9	10	11	12	13	14	15
		VI. ОПЕРАЦИИ С ФИНАНСОВИ АКТИВИ И ПАСИВИ - ПОЗИЦИИ	-212 542	0	-212 542	0	0	0	-195 749	0	-195 749	-195 749	0	-195 749
70-00		Придобиване на дялове, акции и съучастия	0	0	0	0	0	0	0	0	0	0	0	0
93-00		Друго финансиране - нето (+/-)	-212 542	0	-212 542	0	0	0	-195 749	0	-195 749	-195 749	0	-195 749
	93-18	погашения по финансов лизинг и търговски кредит (-)	-212 542		-212 542	0			-195 749		-195 749	-195 749	0	-195 749
	99-99	VI. ОБЩО ОПЕРАЦИИ С ФИНАНСОВИ АКТИВИ И ПАСИВИ	-212 542	0	-212 542	0	0	0	-195 749	0	-195 749	-195 749	0	-195 749
		ВСИЧКО:	-212 542	0	-212 542	0	0	0	-195 749	0	-195 749	-195 749	0	-195 749



403

ОБЩИНА ПЛОВДИВ

БЮДЖЕТ 2020 ГОДИНА
РАЗХОДИ

ОП "ЧИСТОТА" ОТ ПЛАН-СМЕТКАТА ЗА ПРИХОДИТЕ И ЗА НЕОБХОДИМИТЕ РАЗХОДИ ЗА 2020 ГОДИНА ЗА ДЕЙНОСТИТЕ ПО ЧЛ. 66, АЛ. 1 ОТ ЗМДТ С ИЗТОЧНИК НА ФИНАНСИРАНЕ ТАКСА БИТОВИ ОТПАДЪЦИ

(в лева)

№	НАИМЕНОВАНИЕ НА ФУНКЦИИ, ДЕЙНОСТИ И ПАРАГРАФИ ОП "ЧИСТОТА" ЗА ДЕЙНОСТИТЕ ПО ЧЛ. 66, АЛ. 1 ОТ ЗМДТ ОТ ТЪО	Бюджет 2019 г. с преходен остатък от 2018 г.				Бюджет 2020 г. без преходен остатък				Разпределение на средствата от преходния остатък от 2019 г.				Бюджет 2020 г. с преходен остатък от 2019 г.			
		делегирани от държавата дейности	местни дейности	дофинансирани на ДДД	Общо	делегирани от държавата дейности	местни дейности	дофинансирани на ДДД	Общо	делегирани от държавата дейности	местни дейности	дофинансирани на ДДД	Общо	делегирани от държавата дейности	местни дейности	дофинансирани на ДДД	Общо
1	2	3	4	5	6	7	8	9	10	11	12	13	14	15	16	17	18
	РЕКАПИТУЛАЦИЯ	0	21 854 544	0	21 854 544	0	26 699 249	0	26 699 249	0	373 717	0	373 717	0	27 072 966	0	27 072 966
01 00	Заплати и възнаграждения за персонала, нает по трудови и служебни правоотношения	0	6 698 442	0	6 698 442	0	7 368 293	0	7 368 293	0	0	0	0	0	7 368 293	0	7 368 293
01 01	заплати и възнаграждения на персонала нает по трудови правоотношения	0	6 698 442	0	6 698 442	0	7 368 293	0	7 368 293	0	0	0	0	0	7 368 293	0	7 368 293
02 00	Други възнаграждения и плащания за персонала	0	340 953	0	340 953	0	366 049	0	366 049	0	0	0	0	0	366 049	0	366 049
02 02	за персонала по извънтрудови правоотношения	0	20 000	0	20 000	0	20 000	0	20 000	0	0	0	0	0	20 000	0	20 000
02 05	изплатени суми от СБКО, за облекло и други на персонала, с характер на възнаграждение	0	225 953	0	225 953	0	246 049	0	246 049	0	0	0	0	0	246 049	0	246 049
02 08	обезщетения за персонала, с характер на възнаграждение	0	95 000	0	95 000	0	100 000	0	100 000	0	0	0	0	0	100 000	0	100 000
05 00	Задължителни осигурителни вноски от работодатели	0	1 314 994	0	1 314 994	0	1 445 240	0	1 445 240	0	0	0	0	0	1 445 240	0	1 445 240
05 51	осигурителни вноски от работодатели за Държавното обществено осигуряване (ДОО)	0	987 949	0	987 949	0	1 085 802	0	1 085 802	0	0	0	0	0	1 085 802	0	1 085 802
05 60	здравноосигурителни вноски от работодатели	0	327 045	0	327 045	0	359 438	0	359 438	0	0	0	0	0	359 438	0	359 438
10 00	Издържка	0	13 227 383	0	13 227 383	0	17 433 488	0	17 433 488	0	373 717	0	373 717	0	17 807 205	0	17 807 205
10 11	храна	0	5 100	0	5 100	0	5 100	0	5 100	0	0	0	0	0	5 100	0	5 100
10 13	постелен инвентар и облекло	0	120 000	0	120 000	0	120 000	0	120 000	0	0	0	0	0	120 000	0	120 000
10 15	материали	0	675 000	0	675 000	0	680 000	0	680 000	0	0	0	0	0	680 000	0	680 000
10 16	вода, горива и енергия	0	820 000	0	820 000	0	820 000	0	820 000	0	0	0	0	0	820 000	0	820 000
10 20	разходи за външни услуги	0	11 492 039	0	11 492 039	0	15 698 088	0	15 698 088	0	373 717	0	373 717	0	16 071 805	0	16 071 805
10 30	текущ ремонт	0	40 000	0	40 000	0	35 000	0	35 000	0	0	0	0	0	35 000	0	35 000
10 51	командировки в страната	0	1 400	0	1 400	0	1 400	0	1 400	0	0	0	0	0	1 400	0	1 400
10 52	краткосрочни командировки в чужбина	0	1 844	0	1 844	0	1 900	0	1 900	0	0	0	0	0	1 900	0	1 900
10 62	разходи за застраховки	0	72 000	0	72 000	0	72 000	0	72 000	0	0	0	0	0	72 000	0	72 000
19 00	Платени данъци, такси и административни санкции	0	59 000	0	59 000	0	59 000	0	59 000	0	0	0	0	0	59 000	0	59 000
19 01	платени държавни данъци, такси, наказателни лихви и административни санкции	0	35 000	0	35 000	0	35 000	0	35 000	0	0	0	0	0	35 000	0	35 000
19 81	платени общински данъци, такси, наказателни лихви и административни санкции	0	24 000	0	24 000	0	24 000	0	24 000	0	0	0	0	0	24 000	0	24 000
	ВСИЧКО РАЗХОДИ	0	21 640 772	0	21 640 772	0	26 672 070	0	26 672 070	0	373 717	0	373 717	0	27 045 787	0	27 045 787
29 00	Други разходи за лихви	0	13 772	0	13 772	0	2 179	0	2 179	0	0	0	0	0	2 179	0	2 179
29 10	Платени лихви по финансов лизинг и търговски кредит	0	13 772	0	13 772	0	2 179	0	2 179	0	0	0	0	0	2 179	0	2 179
	ВСИЧКО ЛИХВИ	0	13 772	0	13 772	0	2 179	0	2 179	0	0	0	0	0	2 179	0	2 179
51 00	Основен ремонт на дълготрайни материални активи	0	0	0	0	0	20 000	0	20 000	0	0	0	0	0	20 000	0	20 000

404

/в лева/

№	НАИМЕНОВАНИЕ НА ФУНКЦИИ, ДЕЙНОСТИ И ПАРАГРАФИ ОП "ЧИСТОТА" ЗА ДЕЙНОСТИТЕ ПО ЧЛ. 66, АЛ. 1 ОТ ЗМДТ ОТ ТБО	Бюджет 2019 г. с преходен остатък от 2018 г.				Бюджет 2020 г. без преходен остатък				Разпределение на средствата от преходния остатък от 2019 г.				Бюджет 2020 г. с преходен остатък от 2019 г.			
		делегиран от държавата дейности	местни дейности	дофинансиране на ДДД	Общо	делегиран от държавата дейности	местни дейности	дофинансиране на ДДД	Общо	делегиран от държавата дейности	местни дейности	дофинансиране на ДДД	Общо	делегиран от държавата дейности	местни дейности	дофинансиране на ДДД	Общо
1	2	3	4	5	6	7	8	9	10	11	12	13	14	15	16	17	18
52 00	Придобиване на дълготрайни материални активи	0	200 000	0	200 000	0	5 000	0	5 000	0	0	0	0	0	5 000	0	5 000
52 01	придобиване на компютри и хардуер	0	0	0	0	0	5 000	0	5 000	0	0	0	0	0	5 000	0	5 000
52 03	придобиване на друго оборудване, машини и съоръжения	0	200 000	0	200 000	0	0	0	0	0	0	0	0	0	5 000	0	5 000
	ВСИЧКО КАПИТАЛОВИ РАЗХОДИ	0	200 000	0	200 000	0	0	0	0	0	0	0	0	0	0	0	0
	ВСИЧКО РАЗХОДИ ПО БЮДЖЕТА	0	21 854 544	0	21 854 544	0	25 000	0	25 000	0	0	0	0	0	25 000	0	25 000
	VI. ФУНКЦИЯ ЖИЛИЩНО СТРОИТЕЛСТВО, БЛАГОУСТРОЙСТВО, КОМУНАЛНО СТОПАНСТВО И ОПАЗВАНЕ НА ОКОЛНАТА СРЕДА РЕКАПИТУЛАЦИЯ	0	21 840 772	0	21 840 772	0	26 697 070	0	26 697 070	0	373 717	0	373 717	0	27 072 966	0	27 072 966
01 00	Заплати и възнаграждения за персонала, нает по трудови и служебни правоотношения	0	6 698 442	0	6 698 442	0	7 368 293	0	7 368 293	0	0	0	0	0	7 368 293	0	7 368 293
01 01	заплати и възнаграждения на персонала нает по трудови правоотношения	0	6 698 442	0	6 698 442	0	7 368 293	0	7 368 293	0	0	0	0	0	7 368 293	0	7 368 293
02 00	Други възнаграждения и плащания за персонала	0	340 953	0	340 953	0	366 049	0	366 049	0	0	0	0	0	366 049	0	366 049
02 02	за персонала по извънтрудови правоотношения	0	20 000	0	20 000	0	20 000	0	20 000	0	0	0	0	0	20 000	0	20 000
02 05	изплатени суми от СБКО, за облекло и други на персонала, с характер на възнаграждение	0	225 953	0	225 953	0	246 049	0	246 049	0	0	0	0	0	246 049	0	246 049
02 08	обезщетения за персонала, с характер на възнаграждение	0	95 000	0	95 000	0	100 000	0	100 000	0	0	0	0	0	100 000	0	100 000
05 00	Задължителни осигурителни вноски от работодатели	0	1 314 994	0	1 314 994	0	1 445 240	0	1 445 240	0	0	0	0	0	1 445 240	0	1 445 240
05 51	осигурителни вноски от работодатели за Държавното обществено осигуряване (ДОО) здравноосигурителни вноски от	0	987 949	0	987 949	0	1 085 802	0	1 085 802	0	0	0	0	0	1 085 802	0	1 085 802
05 60	работодатели	0	327 045	0	327 045	0	359 438	0	359 438	0	0	0	0	0	359 438	0	359 438
10 00	Израждка	0	13 227 383	0	13 227 383	0	17 433 488	0	17 433 488	0	373 717	0	373 717	0	17 807 205	0	17 807 205
10 11	храна	0	5 100	0	5 100	0	5 100	0	5 100	0	0	0	0	0	5 100	0	5 100
10 13	постелен инвентар и облекло	0	120 000	0	120 000	0	120 000	0	120 000	0	0	0	0	0	120 000	0	120 000
10 15	материали	0	675 000	0	675 000	0	680 000	0	680 000	0	0	0	0	0	680 000	0	680 000
10 16	вода, горива и енергия	0	820 000	0	820 000	0	820 000	0	820 000	0	0	0	0	0	820 000	0	820 000
10 20	разходи за външни услуги	0	11 492 039	0	11 492 039	0	15 698 088	0	15 698 088	0	373 717	0	373 717	0	16 071 805	0	16 071 805
10 30	текущ ремонт	0	40 000	0	40 000	0	35 000	0	35 000	0	0	0	0	0	35 000	0	35 000
10 51	командировки в страната	0	1 400	0	1 400	0	1 400	0	1 400	0	0	0	0	0	1 400	0	1 400
10 52	краткосрочни командировки в чужбина	0	1 844	0	1 844	0	1 900	0	1 900	0	0	0	0	0	1 900	0	1 900
10 62	разходи за застраховки	0	72 000	0	72 000	0	72 000	0	72 000	0	0	0	0	0	72 000	0	72 000
19 00	Платени данъци, такси и административни санкции	0	59 000	0	59 000	0	59 000	0	59 000	0	0	0	0	0	59 000	0	59 000
19 01	платени държавни данъци, такси, наказателни лихви и административни санкции	0	35 000	0	35 000	0	35 000	0	35 000	0	0	0	0	0	35 000	0	35 000
19 81	платени общински данъци, такси, наказателни лихви и административни санкции	0	24 000	0	24 000	0	24 000	0	24 000	0	0	0	0	0	24 000	0	24 000




§§	НАИМЕНОВАНИЕ НА ФУНКЦИИ, ДЕЙНОСТИ И ПАРАГРАФИ ОП "ЧИСТОТА" ЗА ДЕЙНОСТИТЕ ПО ЧЛ. 66, АЛ. 1 ОТ ЗМД ОТ ТБО	Бюджет 2019 г. с преходен остатък от 2018 г.				Бюджет 2020 г. без преходен остатък				Разпределение на средствата от преходния остатък от 2019 г.				Бюджет 2020 г. с преходен остатък от 2019 г.			
		делегирани от държавата дейности	местни дейности	дофинанси ране на ДДД	Общо	делегирани от държавата дейности	местни дейности	дофинанси ране на ДДД	Общо	делегирани от държавата дейности	местни дейности	дофинанси ране на ДДД	Общо	делегирани от държавата дейности	местни дейности	дофинанси ране на ДДД	Общо
		3	4	5	6	7	8	9	10	11	12	13	14	15	16	17	18
	ВСИЧКО РАЗХОДИ	0	21 640 772	0	21 640 772	0	26 672 070	0	26 672 070	0	373 717	0	373 717	0	27 045 787	0	27 045 787
	Основен ремонт на дълготрайни материални активи	0	0	0	0	0	20 000	0	20 000	0	0	0	0	0	20 000	0	20 000
51 00	Придобиване на дълготрайни материални активи	0	200 000	0	200 000	0	5 000	0	5 000	0	0	0	0	0	5 000	0	5 000
52 00	придобиване на компютри и хардуер	0	0	0	0	0	5 000	0	5 000	0	0	0	0	0	5 000	0	5 000
52 01	придобиване на друго оборудване, машини и съоръжения	0	200 000	0	200 000	0	0	0	0	0	0	0	0	0	0	0	0
52 03	ВСИЧКО КАПИТАЛОВИ РАЗХОДИ	0	200 000	0	200 000	0	25 000	0	25 000	0	0	0	0	0	25 000	0	25 000
	ВСИЧКО РАЗХОДИ ПО БЮДЖЕТА	0	21 840 772	0	21 840 772	0	26 697 070	0	26 697 070	0	373 717	0	373 717	0	27 070 787	0	27 070 787
	<i>Д-ст 623 - Чистота</i>	0	21 840 772	0	21 840 772	0	26 697 070	0	26 697 070	0	373 717	0	373 717	0	27 070 787	0	27 070 787
01 00	Заплати и възнаграждения за персонала, нает по трудови и служебни правоотношения	0	6 698 442	0	6 698 442	0	7 368 293	0	7 368 293	0	0	0	0	0	7 368 293	0	7 368 293
01 01	заплати и възнаграждения на персонала нает по трудови правоотношения		6 698 442		6 698 442		7 368 293		7 368 293						7 368 293		7 368 293
02 00	Други възнаграждения и плащания за персонала	0	340 953	0	340 953	0	366 049	0	366 049	0	0	0	0	0	366 049	0	366 049
02 02	за персонала по извънтрудови правоотношения		20 000		20 000		20 000		20 000						20 000		20 000
02 05	изплатени суми от СБКО, за облекло и други на персонала, с характер на възнаграждение		225 953		225 953		246 049		246 049						246 049		246 049
02 08	обезщетения за персонала, с характер на възнаграждение		95 000		95 000		100 000		100 000						100 000		100 000
05 00	Задължителни осигурителни вноски от работодатели	0	1 314 994	0	1 314 994	0	1 445 240	0	1 445 240	0	0	0	0	0	1 445 240	0	1 445 240
05 51	осигурителни вноски от работодатели за Държавното обществено осигуряване (ДОО)		987 949		987 949		1 085 802		1 085 802						1 085 802		1 085 802
05 60	здравноосигурителни вноски от работодатели		327 045		327 045		359 438		359 438						359 438		359 438
10 00	Изадръжка	0	13 227 383	0	13 227 383	0	17 433 488	0	17 433 488	0	373 717	0	373 717	0	17 807 205	0	17 807 205
10 11	храна		5 100		5 100		5 100		5 100						5 100		5 100
10 13	постепен инвентар и облекло		120 000		120 000		120 000		120 000						120 000		120 000
10 15	материали		675 000		675 000		680 000		680 000						680 000		680 000
10 16	вода, горива и енергия		820 000		820 000		820 000		820 000						820 000		820 000
10 20	разходи за външни услуги		11 492 039		11 492 039		15 698 088		15 698 088		373 717		373 717		16 071 805		16 071 805
10 30	текущ ремонт		40 000		40 000		35 000		35 000						35 000		35 000
10 51	командировки в страната		1 400		1 400		1 400		1 400						1 400		1 400
10 52	краткосрочни командировки в чужбина		1 844		1 844		1 900		1 900						1 900		1 900
10 62	разходи за застраховки		72 000		72 000		72 000		72 000						72 000		72 000
19 00	Платени данъци, такси и административни санкции	0	59 000	0	59 000	0	59 000	0	59 000	0	0	0	0	0	59 000	0	59 000
19 01	платени държавни данъци, такси, наказателни пихви и административни санкции		35 000		35 000		35 000		35 000						35 000		35 000
19 81	платени общински данъци, такси, наказателни пихви и административни санкции		24 000		24 000		24 000		24 000						24 000		24 000
	ВСИЧКО РАЗХОДИ	0	21 640 772	0	21 640 772	0	26 672 070	0	26 672 070	0	373 717	0	373 717	0	27 045 787	0	27 045 787



/в лева/

§§	НАИМЕНОВАНИЕ НА ФУНКЦИИ, ДЕЙНОСТИ И ПАРАГРАФИ ОП "ЧИСТОТА" ЗА ДЕЙНОСТИТЕ ПО ЧЛ. 66, АЛ. 1 ОТ ЗМДТ ОТ ТБО	Бюджет 2019 г. с преходен остатък от 2018 г.				Бюджет 2020 г. без преходен остатък				Разпределение на средствата от преходния остатък от 2019 г.				Бюджет 2020 г. с преходен остатък от 2019 г.			
		делегирани от държавата дейности	местни дейности	дофинанси ране на ДДД	Общо	делегирани от държавата дейности	местни дейности	дофинанси ране на ДДД	Общо	делегирани от държавата дейности	местни дейности	дофинанси ране на ДДД	Общо	делегирани от държавата дейности	местни дейности	дофинанси ране на ДДД	Общо
1	2	3	4	5	6	7	8	9	10	11	12	13	14	15	16	17	18
51 00	Основен ремонт на дълготрайни материални активи				0		20 000		20 000				0	0	20 000	0	20 000
52 00	Придобиване на дълготрайни материални активи	0	200 000	0	200 000	0	5 000	0	5 000	0	0	0	0	0	5 000	0	5 000
52 01	придобиване на компютри и хардуер				0		5 000		5 000				0	0	5 000	0	5 000
52 03	придобиване на друго оборудване, машини и съоръжения		200 000		200 000				0				0	0	5 000	0	5 000
	ВСИЧКО КАПИТАЛОВИ РАЗХОДИ	0	200 000	0	200 000	0	25 000	0	25 000	0	0	0	0	0	25 000	0	25 000
	ВСИЧКО РАЗХОДИ ПО БЮДЖЕТА	0	21 840 772	0	21 840 772	0	26 697 070	0	26 697 070	0	373 717	0	373 717	0	27 070 787	0	27 070 787
	IX. ФУНКЦИЯ РАЗХОДИ НЕКЛАСИФИЦИРАНИ В ДРУГИ ФУНКЦИИ РЕКАПИТУЛАЦИЯ	0	13 772	0	13 772	0	2 179	0	2 179	0	0	0	0	0	2 179	0	2 179
29 00	Други разходи за лихви	0	13 772	0	13 772	0	2 179	0	2 179	0	0	0	0	0	2 179	0	2 179
	Платени лихви по финансов лизинг и търговски кредит																
29 10	търговски кредит	0	13 772	0	13 772	0	2 179	0	2 179	0	0	0	0	0	2 179	0	2 179
	ВСИЧКО ЛИХВИ	0	13 772	0	13 772	0	2 179	0	2 179	0	0	0	0	0	2 179	0	2 179
	ВСИЧКО РАЗХОДИ ПО БЮДЖЕТА	0	13 772	0	13 772	0	2 179	0	2 179	0	0	0	0	0	2 179	0	2 179
	<i>Д-ст 910 - Разходи за лихви</i>	0	13 772	0	13 772	0	2 179	0	2 179	0	0	0	0	0	2 179	0	2 179
29 00	Други разходи за лихви	0	13 772	0	13 772	0	2 179	0	2 179	0	0	0	0	0	2 179	0	2 179
	Платени лихви по финансов лизинг и търговски кредит																
29 10	търговски кредит		13 772		13 772		2 179		2 179						2 179		2 179
	ВСИЧКО ЛИХВИ	0	13 772	0	13 772	0	2 179	0	2 179	0	0	0	0	0	2 179	0	2 179
	ВСИЧКО РАЗХОДИ ПО БЮДЖЕТА	0	13 772	0	13 772	0	2 179	0	2 179	0	0	0	0	0	2 179	0	2 179



ОБЩИНА ПЛОВДИВ
БЮДЖЕТ 2020 ГОДИНА

ОП "ЧИСТОТА"

ОТ ПЛАН-СМЕТКАТА ЗА ПРИХОДИТЕ И ЗА НЕОБХОДИМИТЕ РАЗХОДИ ЗА 2020 ГОДИНА ЗА ДЕЙНОСТИТЕ ПО ЧЛ. 66, АЛ. 1 ОТ ЗМДТ С ИЗТОЧНИК НА ФИНАНСИРАНЕ ТАКА БИТОВИ ОТПАДЪЦИ ЗА СЪБИРАНЕ, ВКЛЮЧИТЕЛНО РАЗДЕЛНО НА БИТОВИТЕ ОТПАДЪЦИ И ТРАНСПОРТИРАНЕТО ИМ ДО ДЕПАТА ИЛИ ДРУГИ ИНСТАЛАЦИИ И СЪОРЪЖЕНИЯ ЗА ТРЕТИРАНЕТО ИМ

/в лева/

§§	под-§§	НАИМЕНОВАНИЕ НА ПРИХОДИТЕ	ПРЕХОДЕН ОСТАТЪК ОТ 2019 ГОДИНА /к.5+к.6/	Приходи за ДДД	Местни приходи	БЮДЖЕТ 2020 ГОДИНА /без преходен остатък/ /к.8+к.9/	Приходи за ДДД	Местни приходи	БЮДЖЕТ 2020 ГОДИНА /к.11+к.12/	Приходи за ДДД /к.5+к.8/	Местни приходи /к.6+к.9/
1	2	3	4	5	6	7	8	9	10	11	12
		VI. ОПЕРАЦИИ С ФИНАНСОВИ АКТИВИ И ПАСИВИ - ПОЗИЦИИ	0	0	0	-139 736	0	-139 736	-139 736	0	-139 736
70-00		Придобиване на дялове, акции и съучастия	0	0	0	0	0	0	0	0	0
93-00		Друго финансиране - нето (+/-)	0	0	0	-139 736	0	-139 736	-139 736	0	-139 736
	93-18	погашения по финансов лизинг и търговски кредит (-)	0			-139 736		-139 736	-139 736	0	-139 736
	99-99	VI. ОБЩО ОПЕРАЦИИ С ФИНАНСОВИ АКТИВИ И ПАСИВИ	0	0	0	-139 736	0	-139 736	-139 736	0	-139 736
		ВСИЧКО:	0	0	0	-139 736	0	-139 736	-139 736	0	-139 736



ОБЩИНА ПЛОВДИВ
БЮДЖЕТ 2020 ГОДИНА

ОП "ЧИСТОТА" ОТ ПЛАН-СМЕТКАТА ЗА ПРИХОДИТЕ И ЗА НЕОБХОДИМИТЕ РАЗХОДИ ЗА 2020 ГОДИНА ЗА ДЕЙНОСТИТЕ ПО ЧЛ. 66, АЛ. 1 ОТ ЗМД С ИЗТОЧНИК НА ФИНАНСИРАНЕ ТАКСА БИТОВИ ОТПАДЪЦИ ЗА СЪБИРАНЕ, ВКЛЮЧИТЕЛНО РАЗДЕЛНО НА БИТОВИТЕ ОТПАДЪЦИ И ТРАНСПОРТИРАНЕТО ИМ ДО ДЕПАТА ИЛИ ДРУГИ ИНСТАЛАЦИИ И СЪОРЪЖЕНИЯ ЗА ТРЕТИРАНЕТО ИМ


/в лева/

§§	НАИМЕНОВАНИЕ НА ФУНКЦИИ, ДЕЙНОСТИ И ПАРАГРАФИ ОП "ЧИСТОТА" ЗА СЪБИРАНЕ, ВКЛЮЧИТЕЛНО РАЗДЕЛНО НА БИТОВИТЕ ОТПАДЪЦИ И ТРАНСПОРТИРАНЕТО ИМ ДО ДЕПАТА ИЛИ ДРУГИ ИНСТАЛАЦИИ И СЪОРЪЖЕНИЯ ЗА ТРЕТИРАНЕТО ИМ	Бюджет 2020 г. без преходен остатък				Разпределение на средствата от преходния остатък от 2019 г.				Бюджет 2020 г. с преходен остатък от 2019 г.			
		делегиран от държавата дейности	местни дейности	дофинансирани на ДДД	Общо	делегиран от държавата дейности	местни дейности	дофинансирани на ДДД	Общо	делегиран от държавата дейности	местни дейности	дофинансирани на ДДД	Общо
1	2	3	4	5	6	7	8	9	10	11	12	13	14
	РЕКАПИТУЛАЦИЯ	0	10 327 341	0	10 327 341	0	52 453	0	52 453	0	10 379 794	0	10 379 794
01 00	Залплати и възнаграждения за персонала, нает по трудови и служебни правоотношения	0	2 947 317	0	2 947 317	0	0	0	0	0	2 947 317	0	2 947 317
01 01	залплати и възнаграждения на персонала нает по трудови правоотношения	0	2 947 317	0	2 947 317	0	0	0	0	0	2 947 317	0	2 947 317
02 00	Други възнаграждения и плащания за персонала	0	146 420	0	146 420	0	0	0	0	0	146 420	0	146 420
02 02	за персонала по извънтрудови правоотношения	0	8 000	0	8 000	0	0	0	0	0	8 000	0	8 000
02 05	изплатени суми от СБКО, за облекло и други на персонала, с характер на възнаграждение	0	98 420	0	98 420	0	0	0	0	0	98 420	0	98 420
02 08	обезщетения за персонала, с характер на възнаграждение	0	40 000	0	40 000	0	0	0	0	0	40 000	0	40 000
05 00	Задължителни осигурителни вноски от работодатели	0	578 096	0	578 096	0	0	0	0	0	578 096	0	578 096
05 51	осигурителни вноски от работодатели за Държавното обществено осигуряване (ДОО)	0	434 321	0	434 321	0	0	0	0	0	434 321	0	434 321
05 60	здрaвноосигурителни вноски от работодатели	0	143 775	0	143 775	0	0	0	0	0	143 775	0	143 775
10 00	Издържка	0	6 620 120	0	6 620 120	0	52 453	0	52 453	0	6 672 573	0	6 672 573
10 11	храна	0	2 040	0	2 040	0	0	0	0	0	2 040	0	2 040
10 13	постелен инвентар и облекло	0	48 000	0	48 000	0	0	0	0	0	48 000	0	48 000
10 15	материали	0	272 000	0	272 000	0	0	0	0	0	272 000	0	272 000
10 16	вода, горива и енергия	0	328 000	0	328 000	0	0	0	0	0	328 000	0	328 000
10 20	разходи за външни услуги	0	5 925 960	0	5 925 960	0	52 453	0	52 453	0	5 978 413	0	5 978 413
10 30	текущ ремонт	0	14 000	0	14 000	0	0	0	0	0	14 000	0	14 000
10 51	командировки в страната	0	560	0	560	0	0	0	0	0	560	0	560
10 52	краткосрочни командировки в чужбина	0	760	0	760	0	0	0	0	0	760	0	760
10 62	разходи за застраховки	0	28 800	0	28 800	0	0	0	0	0	28 800	0	28 800
19 00	Платени данъци, такси и административни санкции	0	23 600	0	23 600	0	0	0	0	0	23 600	0	23 600
19 01	платени държавни данъци, такси, наказателни лихви и административни санкции	0	14 000	0	14 000	0	0	0	0	0	14 000	0	14 000
19 81	платени общински данъци, такси, наказателни лихви и административни санкции	0	9 600	0	9 600	0	0	0	0	0	9 600	0	9 600
	ВСИЧКО РАЗХОДИ	0	10 315 553	0	10 315 553	0	52 453	0	52 453	0	10 368 006	0	10 368 006
29 00	Други разходи за лихви	0	1 788	0	1 788	0	0	0	0	0	1 788	0	1 788
29 10	Платени лихви по финансов лизинг и търговски кредит	0	1 788	0	1 788	0	0	0	0	0	1 788	0	1 788
	ВСИЧКО ЛИХВИ	0	1 788	0	1 788	0	0	0	0	0	1 788	0	1 788
51 00	Основен ремонт на дълготрайни материални активи	0	8 000	0	8 000	0	0	0	0	0	8 000	0	8 000
52 00	Придобиване на дълготрайни материални активи	0	2 000	0	2 000	0	0	0	0	0	2 000	0	2 000
52 01	придобиване на компютри и хардуер	0	2 000	0	2 000	0	0	0	0	0	2 000	0	2 000
	ВСИЧКО КАПИТАЛОВИ РАЗХОДИ	0	10 000	0	10 000	0	0	0	0	0	10 000	0	10 000
	ВСИЧКО РАЗХОДИ ПО БЮДЖЕТА	0	10 327 341	0	10 327 341	0	52 453	0	52 453	0	10 379 794	0	10 379 794



§§	НАИМЕНОВАНИЕ НА ФУНКЦИИ, ДЕЙНОСТИ И ПАРАГРАФИ ОП "ЧИСТОТА" ЗА ЗА СЪБИРАНЕ, ВКЛЮЧИТЕЛНО РАЗДЕЛНО НА БИТОВЕ ОТПАДЪЦИ И ТРАНСПОРТИРАНЕТО ИМ ДО ДЕПАТА ИЛИ ДРУГИ ИНСТАЛАЦИИ И СЪОРЪЖЕНИЯ ЗА ТРЕТИРАНЕТО ИМ	Бюджет 2020 г. без преходен остатък				Разпределение на средствата от преходния остатък от 2019 г.				Бюджет 2020 г. с преходен остатък от 2019 г.			
		делегирани от държавата дейности	местни дейности	дофинансиране на ДДД	Общо	делегирани от държавата дейности	местни дейности	дофинансиране на ДДД	Общо	делегирани от държавата дейности	местни дейности	дофинансиране на ДДД	Общо
1	2												
	VI. ФУНКЦИЯ ЖИЛИЩНО СТРОИТЕЛСТВО, БЛАГОУСТРОЙСТВО, КОМУНАЛНО СТОПАНСТВО И ОПАЗВАНЕ НА ОКОЛНАТА СРЕДА РЕКАПИТУЛАЦИЯ	0	10 325 553	0	10 325 553	0	52 453	0	52 453	0	10 378 006	0	10 378 006
01 00	Заплати и възнаграждения за персонала, нает по трудови и служебни правоотношения	0	2 947 317	0	2 947 317	0	0	0	0	0	2 947 317	0	2 947 317
01 01	заплати и възнаграждения на персонала нает по трудови правоотношения	0	2 947 317	0	2 947 317	0	0	0	0	0	2 947 317	0	2 947 317
02 00	Други възнаграждения и плащания за персонала за персонала по извънтрудови правоотношения	0	146 420	0	146 420	0	0	0	0	0	146 420	0	146 420
02 02	изплатени суми от СБКО, за облекло и други на персонала, с характер на възнаграждение	0	8 000	0	8 000	0	0	0	0	0	8 000	0	8 000
02 05	изплатени суми от СБКО, за облекло и други на персонала, с характер на възнаграждение	0	98 420	0	98 420	0	0	0	0	0	98 420	0	98 420
02 08	обезщетения за персонала, с характер на възнаграждение	0	40 000	0	40 000	0	0	0	0	0	40 000	0	40 000
05 00	Задължителни осигурителни вноски от работодатели осигурителни вноски от работодатели за Държавното обществено осигуряване (ДОО)	0	578 096	0	578 096	0	0	0	0	0	578 096	0	578 096
05 51	осигурителни вноски от работодатели за Държавното обществено осигуряване (ДОО)	0	434 321	0	434 321	0	0	0	0	0	434 321	0	434 321
05 60	здравноосигурителни вноски от работодатели	0	143 775	0	143 775	0	0	0	0	0	143 775	0	143 775
10 00	Издръжка	0	6 620 120	0	6 620 120	0	52 453	0	52 453	0	6 672 573	0	6 672 573
10 11	храна	0	2 040	0	2 040	0	0	0	0	0	2 040	0	2 040
10 13	постелен инвентар и облекло	0	48 000	0	48 000	0	0	0	0	0	48 000	0	48 000
10 15	материали	0	272 000	0	272 000	0	0	0	0	0	272 000	0	272 000
10 16	вода, горива и енергия	0	328 000	0	328 000	0	0	0	0	0	328 000	0	328 000
10 20	разходи за външни услуги	0	5 925 960	0	5 925 960	0	52 453	0	52 453	0	5 978 413	0	5 978 413
10 30	текущ ремонт	0	14 000	0	14 000	0	0	0	0	0	14 000	0	14 000
10 51	командировки в страната	0	560	0	560	0	0	0	0	0	560	0	560
10 52	краткосрочни командировки в чужбина	0	760	0	760	0	0	0	0	0	760	0	760
10 62	разходи за застраховки	0	28 800	0	28 800	0	0	0	0	0	28 800	0	28 800
19 00	Платени данъци, такси и административни санкции	0	23 600	0	23 600	0	0	0	0	0	23 600	0	23 600
19 01	платени държавни данъци, такси, наказателни лихви и административни санкции	0	14 000	0	14 000	0	0	0	0	0	14 000	0	14 000
19 81	платени общински данъци, такси, наказателни лихви и административни санкции	0	9 600	0	9 600	0	0	0	0	0	9 600	0	9 600
	ВСИЧКО РАЗХОДИ	0	10 315 553	0	10 315 553	0	52 453	0	52 453	0	10 368 006	0	10 368 006
51 00	Основен ремонт на дълготрайни материални активи	0	8 000	0	8 000	0	0	0	0	0	8 000	0	8 000
52 00	Придобиване на дълготрайни материални активи	0	2 000	0	2 000	0	0	0	0	0	2 000	0	2 000
52 01	придобиване на компютри и хардуер	0	2 000	0	2 000	0	0	0	0	0	2 000	0	2 000
	ВСИЧКО КАПИТАЛОВИ РАЗХОДИ	0	10 000	0	10 000	0	0	0	0	0	10 000	0	10 000
	ВСИЧКО РАЗХОДИ ПО БЮДЖЕТА	0	10 325 553	0	10 325 553	0	52 453	0	52 453	0	10 378 006	0	10 378 006
	<i>Д-ст 623 - Чистота</i>	0	10 325 553	0	10 325 553	0	52 453	0	52 453	0	10 378 006	0	10 378 006
01 00	Заплати и възнаграждения за персонала, нает по трудови и служебни правоотношения	0	2 947 317	0	2 947 317	0	0	0	0	0	2 947 317	0	2 947 317
01 01	заплати и възнаграждения на персонала нает по трудови правоотношения	0	2 947 317	0	2 947 317	0	0	0	0	0	2 947 317	0	2 947 317
02 00	Други възнаграждения и плащания за персонала	0	146 420	0	146 420	0	0	0	0	0	146 420	0	146 420

§§	НАИМЕНОВАНИЕ НА ФУНКЦИИ, ДЕЙНОСТИ И ПАРАГРАФИ ОП "ЧИСТОТА" ЗА СЪБИРАНЕ, ВКЛЮЧИТЕЛНО РАЗДЕЛНО НА БИТОВИТЕ ОТПАДЪЦИ И ТРАНСПОРТИРАНЕТО ИМ ДО ДЕПАТА ИЛИ ДРУГИ ИНСТАЛАЦИИ И СЪОРЪЖЕНИЯ ЗА ТРЕТИРАНЕТО ИМ	Бюджет 2020 г. без преходен остатък				Разпределение на средствата от преходния остатък от 2019 г.				/в лева/ Бюджет 2020 г. с преходен остатък от 2019 г.			
		делегирани от държавата дейности	местни дейности	дофинанси ране на ДДД	Общо	делегирани от държавата дейности	местни дейности	дофинанси ране на ДДД	Общо	делегирани от държавата дейности	местни дейности	дофинанси ране на ДДД	Общо
		3	4	5	6	7	8	9	10	11	12	13	14
02 02	за персонала по извънработни правоотношения		8 000		8 000				0	0	8 000	0	8 000
02 05	изплатени суми от СБКО, за облекло и други на персонала, с характер на възнаграждение		98 420		98 420				0	0	98 420	0	98 420
02 08	обезщетения за персонала, с характер на възнаграждение		40 000		40 000				0	0	40 000	0	40 000
05 00	Задължителни осигурителни вноски от работодатели	0	578 096	0	578 096	0	0	0	0	0	578 096	0	578 096
05 51	осигурителни вноски от работодатели за Държавното обществено осигуряване (ДОО)		434 321		434 321				0	0	434 321	0	434 321
05 60	здравноосигурителни вноски от работодатели		143 775		143 775				0	0	143 775	0	143 775
10 00	Издръжка	0	6 620 120	0	6 620 120	0	52 453	0	52 453	0	6 672 573	0	6 672 573
10 11	храна		2 040		2 040				0	0	2 040	0	2 040
10 13	постелен инвентар и облекло		48 000		48 000				0	0	48 000	0	48 000
10 15	материали		272 000		272 000				0	0	272 000	0	272 000
10 16	вода, горива и енергия		328 000		328 000				0	0	328 000	0	328 000
10 20	разходи за външни услуги		5 925 960		5 925 960		52 453		52 453	0	5 978 413	0	5 978 413
10 30	текущ ремонт		14 000		14 000				0	0	14 000	0	14 000
10 51	командировки в страната		560		560				0	0	560	0	560
10 52	краткосрочни командировки в чужбина		760		760				0	0	760	0	760
10 62	разходи за застраховки		28 800		28 800				0	0	28 800	0	28 800
19 00	Платени данъци, такси и административни санкции	0	23 600	0	23 600	0	0	0	0	0	23 600	0	23 600
19 01	платени държавни данъци, такси, наказателни лихви и административни санкции		14 000		14 000				0	0	14 000	0	14 000
19 81	платени общински данъци, такси, наказателни лихви и административни санкции		9 600		9 600				0	0	9 600	0	9 600
	ВСИЧКО РАЗХОДИ	0	10 315 553	0	10 315 553	0	52 453	0	52 453	0	10 368 006	0	10 368 006
51 00	Основен ремонт на дълготрайни материални активи		8 000		8 000				0	0	8 000	0	8 000
52 00	Придобиване на дълготрайни материални активи		2 000		2 000				0	0	2 000	0	2 000
52 01	придобиване на компютри и хардуер		2 000		2 000				0	0	2 000	0	2 000
	ВСИЧКО КАПИТАЛОВИ РАЗХОДИ	0	10 000	0	10 000	0	0	0	0	0	10 000	0	10 000
	ВСИЧКО РАЗХОДИ ПО БЮДЖЕТА	0	10 325 553	0	10 325 553	0	52 453	0	52 453	0	10 378 006	0	10 378 006
	IX. ФУНКЦИЯ РАЗХОДИ НЕКЛАСИФИЦИРАНИ В ДРУГИ ФУНКЦИИ	0	1 788	0	1 788	0	0	0	0	0	1 788	0	1 788
29 00	РЕКАПИТУЛАЦИЯ	0	1 788	0	1 788	0	0	0	0	0	1 788	0	1 788
29 00	Други разходи за лихви		1 788		1 788				0	0	1 788	0	1 788
29 10	Платени лихви по финансов лизинг и търговски кредит		1 788		1 788				0	0	1 788	0	1 788
	ВСИЧКО ЛИХВИ	0	1 788	0	1 788	0	0	0	0	0	1 788	0	1 788
	ВСИЧКО РАЗХОДИ ПО БЮДЖЕТА	0	1 788	0	1 788	0	0	0	0	0	1 788	0	1 788
	<i>Д-ст 910 - Разходи за лихви</i>		1 788		1 788				0	0	1 788	0	1 788
29 00	Други разходи за лихви		1 788		1 788				0	0	1 788	0	1 788
29 10	Платени лихви по финансов лизинг и търговски кредит		1 788		1 788				0	0	1 788	0	1 788
	ВСИЧКО ЛИХВИ	0	1 788	0	1 788	0	0	0	0	0	1 788	0	1 788
	ВСИЧКО РАЗХОДИ ПО БЮДЖЕТА	0	1 788	0	1 788	0	0	0	0	0	1 788	0	1 788




ОБЩИНА ПЛОВДИВ
БЮДЖЕТ 2020 ГОДИНА

ОП "ЧИСТОТА"

ОТ ПЛАН-СМЕТКАТА ЗА ПРИХОДИТЕ И ЗА НЕОБХОДИМИТЕ РАЗХОДИ ЗА 2020 ГОДИНА ЗА ДЕЙНОСТИТЕ ПО ЧЛ. 66, АЛ. 1 ОТ ЗМДТ С ИЗТОЧНИК НА ФИНАНСИРАНЕ ТАКСА БИТОВИ ОТПАДЪЦИ ЗА ПОЧИСТВАНЕ НА УЛИЧНИТЕ ПЛАТНА, ПЛОЩАДИТЕ, АЛЕИТЕ, ПАРКОВЕТЕ И ДРУГИ ТЕРИТОРИИ ОТ НАСЕЛЕНИТЕ МЕСТА, ПРЕДНАЗНАЧЕНИ ЗА ОБЩЕСТВЕНО ПОЛЗВАНЕ

/в лева/

§§	под-§§	НА ИМЕНОВАНИЕ НА ПРИХОДИТЕ	ПРЕХОДЕН ОСТАТЪК ОТ 2019 ГОДИНА /к.5+к.6/	Приходи за ДДД	Местни приходи	БЮДЖЕТ 2020 ГОДИНА /без преходен остатък/ /к.8+к.9/	Приходи за ДДД	Местни приходи	БЮДЖЕТ 2020 ГОДИНА /к.11+к.12/	Приходи за ДДД /к.5+к.8/	Местни приходи /к.6+к.9/
1	2	3	4	5	6	7	8	9	10	11	12
		VI. ОПЕРАЦИИ С ФИНАНСОВИ АКТИВИ И ПАСИВИ - ПОЗИЦИИ	0	0	0	-56 013	0	-56 013	-56 013	0	-56 013
70-00		Придобиване на дялове, акции и съучастия	0	0	0	0	0	0	0	0	0
93-00		Друго финансиране - нето (+/-)	0	0	0	-56 013	0	-56 013	-56 013	0	-56 013
	93-18	погашения по финансов лизинг и търговски кредит (-)	0			-56 013		-56 013	-56 013	0	-56 013
	99-99	VI. ОБЩО ОПЕРАЦИИ С ФИНАНСОВИ АКТИВИ И ПАСИВИ	0	0	0	-56 013	0	-56 013	-56 013	0	-56 013
		ВСИЧКО:	0	0	0	-56 013	0	-56 013	-56 013	0	-56 013



ОБЩИНА ПЛОВДИВ


БЮДЖЕТ 2020 ГОДИНА
РАЗХОДИ

ОП "ЧИСТОТА" ОТ ПЛАН-СМЕТКАТА ЗА ПРИХОДИТЕ И ЗА НЕОБХОДИМИТЕ РАЗХОДИ ЗА 2020 ГОДИНА ЗА ДЕЙНОСТИТЕ ПО ЧЛ. 66, АЛ. 1 ОТ ЗМДТ С ИЗТОЧНИК НА ФИНАНСИРАНЕ ТАКСА БИТОВИ ОТПАДЪЦИ ЗА ПОЧИСТВАНЕ НА УЛИЧНИТЕ ПЛАТНА, ПЛОЩАДИТЕ, АЛЕИТЕ, ПАРКОВЕТЕ И ДРУГИ ТЕРИТОРИИ ОТ НАСЕЛЕНИТЕ МЕСТА, ПРЕДНАЗНАЧЕНИ ЗА ОБЩЕСТВЕНО ПОЛЗВАНЕ

§§	НАИМЕНОВАНИЕ НА ФУНКЦИИ, ДЕЙНОСТИ И ПАРАГРАФИ ОП "ЧИСТОТА" ЗА ПОЧИСТВАНЕ НА УЛИЧНИТЕ ПЛАТНА, ПЛОЩАДИТЕ, АЛЕИТЕ, ПАРКОВЕТЕ И ДРУГИ ТЕРИТОРИИ ОТ НАСЕЛЕНИТЕ МЕСТА, ПРЕДНАЗНАЧЕНИ ЗА ОБЩЕСТВЕНО ПОЛЗВАНЕ	Бюджет 2020 г. без преходен остатък				Разпределение на средствата от преходния остатък от 2019 г.				Бюджет 2020 г. с преходен остатък от 2019 г.			
		делегирани от държавата дейности	местни дейности	дофинансиране на ДДД	Общо	делегирани от държавата дейности	местни дейности	дофинансиране на ДДД	Общо	делегирани от държавата дейности	местни дейности	дофинансиране на ДДД	Общо
1	2	3	4	5	6	7	8	9	10	11	12	13	14
	РЕКАПИТУЛАЦИЯ	0	16 371 908	0	16 371 908	0	321 264	0	321 264	0	16 693 172	0	16 693 172
01 00	Заплати и възнаграждения за персонала, нает по трудови и служебни правоотношения	0	4 420 976	0	4 420 976	0	0	0	0	0	4 420 976	0	4 420 976
01 01	заплати и възнаграждения на персонала нает по трудови правоотношения	0	4 420 976	0	4 420 976	0	0	0	0	0	4 420 976	0	4 420 976
02 00	Други възнаграждения и плащания за персонала	0	219 629	0	219 629	0	0	0	0	0	219 629	0	219 629
02 02	за персонала по извънтрудови правоотношения	0	12 000	0	12 000	0	0	0	0	0	12 000	0	12 000
02 05	изплатени суми от СБКО, за облекло и други на персонала, с характер на възнаграждение	0	147 629	0	147 629	0	0	0	0	0	147 629	0	147 629
02 08	обезщетения за персонала, с характер на възнаграждение	0	60 000	0	60 000	0	0	0	0	0	60 000	0	60 000
05 00	Задължителни осигурителни вноски от работодатели	0	867 144	0	867 144	0	0	0	0	0	867 144	0	867 144
05 51	осигурителни вноски от работодатели за Държавното обществено осигуряване (ДОО)	0	651 481	0	651 481	0	0	0	0	0	651 481	0	651 481
05 60	здравноосигурителни вноски от работодатели	0	215 663	0	215 663	0	0	0	0	0	215 663	0	215 663
10 00	Издръжка	0	10 813 368	0	10 813 368	0	321 264	0	321 264	0	11 134 632	0	11 134 632
10 11	храна	0	3 060	0	3 060	0	0	0	0	0	3 060	0	3 060
10 13	постелен инвентар и облекло	0	72 000	0	72 000	0	0	0	0	0	72 000	0	72 000
10 15	материали	0	408 000	0	408 000	0	0	0	0	0	408 000	0	408 000
10 16	вода, горива и енергия	0	492 000	0	492 000	0	0	0	0	0	492 000	0	492 000
10 20	разходи за външни услуги	0	9 772 128	0	9 772 128	0	321 264	0	321 264	0	10 093 392	0	10 093 392
10 30	текущ ремонт	0	21 000	0	21 000	0	0	0	0	0	21 000	0	21 000
10 51	командировки в страната	0	840	0	840	0	0	0	0	0	840	0	840
10 52	краткосрочни командировки в чужбина	0	1 140	0	1 140	0	0	0	0	0	1 140	0	1 140
10 62	разходи за застраховки	0	43 200	0	43 200	0	0	0	0	0	43 200	0	43 200
19 00	Платени данъци, такси и административни санкции	0	35 400	0	35 400	0	0	0	0	0	35 400	0	35 400
19 01	платени държавни данъци, такси, наказателни лихви и административни санкции	0	21 000	0	21 000	0	0	0	0	0	21 000	0	21 000
19 81	платени общински данъци, такси, наказателни лихви и административни санкции	0	14 400	0	14 400	0	0	0	0	0	14 400	0	14 400
	ВСИЧКО РАЗХОДИ	0	16 356 517	0	16 356 517	0	321 264	0	321 264	0	16 677 781	0	16 677 781
29 00	Други разходи за лихви	0	391	0	391	0	0	0	0	0	391	0	391
29 10	Платени лихви по финансов лизинг и търговски кредит	0	391	0	391	0	0	0	0	0	391	0	391
	ВСИЧКО ЛИХВИ	0	391	0	391	0	0	0	0	0	391	0	391
51 00	Основен ремонт на дълготрайни материални активи	0	12 000	0	12 000	0	0	0	0	0	12 000	0	12 000



№§	НАИМЕНОВАНИЕ НА ФУНКЦИИ, ДЕЙНОСТИ И ПАРАГРАФИ ОП "ЧИСТОТА" ЗА ПОЧИСТВАНЕ НА УЛИЧНИТЕ ПЛАТНА, ПЛОЩАДИТЕ, АЛЕИТЕ, ПАРКОВЕТЕ И ДРУГИ ТЕРИТОРИИ ОТ НАСЕЛЕНИТЕ МЕСТА, ПРЕДНАЗНАЧЕНИ ЗА ОБЩЕСТВЕНО ПОЛЗВАНЕ	Бюджет 2020 г. без преходен остатък				Разпределение на средствата от преходния остатък от 2019 г.				/в лева/ Бюджет 2020 г. с преходен остатък от 2019 г.			
		делегирани от държавата дейности	местни дейности	дофинансирани на ДДД	Общо	делегирани от държавата дейности	местни дейности	дофинансирани на ДДД	Общо	делегирани от държавата дейности	местни дейности	дофинансирани на ДДД	Общо
1	2	3	4	5	6	7	8	9	10	11	12	13	14
52 00	Придобиване на дълготрайни материални активи	0	3 000	0	3 000	0	0	0	0	0	3 000	0	3 000
52 01	придобиване на компютри и хардуер	0	3 000	0	3 000	0	0	0	0	0	3 000	0	3 000
	ВСИЧКО КАПИТАЛОВИ РАЗХОДИ	0	3 000	0	3 000	0	0	0	0	0	3 000	0	3 000
	ВСИЧКО РАЗХОДИ ПО БЮДЖЕТА	0	15 000	0	15 000	0	0	0	0	0	15 000	0	15 000
	VI. ФУНКЦИЯ ЖИЛИЩНО СТРОИТЕЛСТВО, БЛАГОУСТРОЙСТВО, КОМУНАЛНО СТОПАНСТВО И ОПАЗВАНЕ НА ОКОЛНАТА СРЕДА РЕКАПИТУЛАЦИЯ	0	16 371 908	0	16 371 908	0	321 264	0	321 264	0	16 693 172	0	16 693 172
	Заплати и възнаграждения за персонала, нает по трудови и служебни правоотношения	0	16 371 517	0	16 371 517	0	321 264	0	321 264	0	16 692 781	0	16 692 781
01 00	Заплати и възнаграждения за персонала, нает по трудови и служебни правоотношения	0	4 420 976	0	4 420 976	0	0	0	0	0	4 420 976	0	4 420 976
01 01	заплати и възнаграждения на персонала нает по трудови правоотношения	0	4 420 976	0	4 420 976	0	0	0	0	0	4 420 976	0	4 420 976
02 00	Други възнаграждения и плащания за персонала за персонала по извънтрудови правоотношения	0	219 629	0	219 629	0	0	0	0	0	219 629	0	219 629
02 02	изплатени суми от СБКО, за облекло и други на персонала, с характер на възнаграждение	0	12 000	0	12 000	0	0	0	0	0	12 000	0	12 000
02 05	изплатени суми от СБКО, за облекло и други на персонала, с характер на възнаграждение	0	147 629	0	147 629	0	0	0	0	0	147 629	0	147 629
02 08	обезщетения за персонала, с характер на възнаграждение	0	60 000	0	60 000	0	0	0	0	0	60 000	0	60 000
05 00	Задължителни осигурителни вноски от работодатели осигурителни вноски от работодатели за Държавното обществено осигуряване (ДОО)	0	867 144	0	867 144	0	0	0	0	0	867 144	0	867 144
05 51	осигурителни вноски от работодатели за Държавното обществено осигуряване (ДОО)	0	651 481	0	651 481	0	0	0	0	0	651 481	0	651 481
05 60	здравноосигурителни вноски от работодатели	0	215 663	0	215 663	0	0	0	0	0	215 663	0	215 663
10 00	Издръжка	0	10 813 368	0	10 813 368	0	321 264	0	321 264	0	11 134 632	0	11 134 632
10 11	храна	0	3 060	0	3 060	0	0	0	0	0	3 060	0	3 060
10 13	постелен инвентар и облекло	0	72 000	0	72 000	0	0	0	0	0	72 000	0	72 000
10 15	материали	0	408 000	0	408 000	0	0	0	0	0	408 000	0	408 000
10 16	вода, горива и енергия	0	492 000	0	492 000	0	0	0	0	0	492 000	0	492 000
10 20	разходи за външни услуги	0	9 772 128	0	9 772 128	0	321 264	0	321 264	0	10 093 392	0	10 093 392
10 30	текущ ремонт	0	21 000	0	21 000	0	0	0	0	0	21 000	0	21 000
10 51	командировки в страната	0	840	0	840	0	0	0	0	0	840	0	840
10 52	краткосрочни командировки в чужбина	0	1 140	0	1 140	0	0	0	0	0	1 140	0	1 140
10 62	разходи за застраховки	0	43 200	0	43 200	0	0	0	0	0	43 200	0	43 200
19 00	Платени данъци, такси и административни санкции платени държавни данъци, такси, наказателни лихви и административни санкции	0	35 400	0	35 400	0	0	0	0	0	35 400	0	35 400
19 01	платени държавни данъци, такси, наказателни лихви и административни санкции	0	21 000	0	21 000	0	0	0	0	0	21 000	0	21 000
19 81	платени общински данъци, такси, наказателни лихви и административни санкции	0	14 400	0	14 400	0	0	0	0	0	14 400	0	14 400
	ВСИЧКО РАЗХОДИ	0	16 356 517	0	16 356 517	0	321 264	0	321 264	0	16 677 781	0	16 677 781
51 00	Основен ремонт на дълготрайни материални активи	0	12 000	0	12 000	0	0	0	0	0	12 000	0	12 000
52 00	Придобиване на дълготрайни материални активи	0	3 000	0	3 000	0	0	0	0	0	3 000	0	3 000
52 01	придобиване на компютри и хардуер	0	3 000	0	3 000	0	0	0	0	0	3 000	0	3 000
	ВСИЧКО КАПИТАЛОВИ РАЗХОДИ	0	15 000	0	15 000	0	0	0	0	0	15 000	0	15 000




414

/в лева/

№	НАИМЕНОВАНИЕ НА ФУНКЦИИ, ДЕЙНОСТИ И ПАРАГРАФИ ОП "ЧИСТОТА" ЗА ПОЧИСТВАНЕ НА УЛИЧНИТЕ ПЛАТНА, ПЛОЩАДИТЕ, АЛЕНТЕ, ПАРКОВЕТЕ И ДРУГИ ТЕРИТОРИИ ОТ НАСЕЛЕНИТЕ МЕСТА, ПРЕДНАЗНАЧЕНИ ЗА ОБЩЕСТВЕНО ПОЛЗВАНЕ	Бюджет 2020 г. без преходен остатък				Разпределение на средствата от преходния остатък от 2019 г.				Бюджет 2020 г. с преходен остатък от 2019 г.			
		делегирани от държавата дейности	местни дейности	дофинансирани на ДДД	Общо	делегирани от държавата дейности	местни дейности	дофинансирани на ДДД	Общо	делегирани от държавата дейности	местни дейности	дофинансирани на ДДД	Общо
1	2	3	4	5	6	7	8	9	10	11	12	13	14
	ВСИЧКО РАЗХОДИ ПО БЮДЖЕТА	0	16 371 517	0	16 371 517	0	321 264	0	321 264	0	16 692 781	0	16 692 781
	<i>Д-ст 623 - Чистота</i>	0	16 371 517	0	16 371 517	0	321 264	0	321 264	0	16 692 781	0	16 692 781
01 00	Заплати и възнаграждения за персонала, нает по трудови и служебни правоотношения	0	4 420 976	0	4 420 976	0	0	0	0	0	4 420 976	0	4 420 976
01 01	заплати и възнаграждения на персонала нает по трудови правоотношения	0	4 420 976	0	4 420 976	0	0	0	0	0	4 420 976	0	4 420 976
02 00	Други възнаграждения и плащания за персонала	0	219 629	0	219 629	0	0	0	0	0	219 629	0	219 629
02 02	за персонала по извънтрудови правоотношения	0	12 000	0	12 000	0	0	0	0	0	12 000	0	12 000
02 05	изплатени суми от СБКО, за облекло и други на персонала, с характер на възнаграждение	0	147 629	0	147 629	0	0	0	0	0	147 629	0	147 629
02 08	обезщетения за персонала, с характер на възнаграждение	0	60 000	0	60 000	0	0	0	0	0	60 000	0	60 000
05 00	Задължителни осигурителни вноски от работодатели	0	867 144	0	867 144	0	0	0	0	0	867 144	0	867 144
05 51	осигурителни вноски от работодатели за Държавното обществено осигуряване (ДОО)	0	651 481	0	651 481	0	0	0	0	0	651 481	0	651 481
05 60	здравноосигурителни вноски от работодатели	0	215 663	0	215 663	0	0	0	0	0	215 663	0	215 663
10 00	Издръжка	0	10 813 368	0	10 813 368	0	321 264	0	321 264	0	11 134 632	0	11 134 632
10 11	храна	0	3 060	0	3 060	0	0	0	0	0	3 060	0	3 060
10 13	постелен инвентар и облекло	0	72 000	0	72 000	0	0	0	0	0	72 000	0	72 000
10 15	материали	0	408 000	0	408 000	0	0	0	0	0	408 000	0	408 000
10 16	вода, горива и енергия	0	492 000	0	492 000	0	0	0	0	0	492 000	0	492 000
10 20	разходи за външни услуги	0	9 772 128	0	9 772 128	0	321 264	0	321 264	0	10 093 392	0	10 093 392
10 30	текущ ремонт	0	21 000	0	21 000	0	0	0	0	0	21 000	0	21 000
10 51	командировки в страната	0	840	0	840	0	0	0	0	0	840	0	840
10 52	краткосрочни командировки в чужбина	0	1 140	0	1 140	0	0	0	0	0	1 140	0	1 140
10 62	разходи за застраховки	0	43 200	0	43 200	0	0	0	0	0	43 200	0	43 200
19 00	Платени данъци, такси и административни санкции	0	35 400	0	35 400	0	0	0	0	0	35 400	0	35 400
19 01	платени държавни данъци, такси, наказателни лихви и административни санкции	0	21 000	0	21 000	0	0	0	0	0	21 000	0	21 000
19 81	платени общински данъци, такси, наказателни лихви и административни санкции	0	14 400	0	14 400	0	0	0	0	0	14 400	0	14 400
	ВСИЧКО РАЗХОДИ	0	16 356 517	0	16 356 517	0	321 264	0	321 264	0	16 677 781	0	16 677 781
51 00	Основен ремонт на дълготрайни материални активи	0	12 000	0	12 000	0	0	0	0	0	12 000	0	12 000
52 00	Придобиване на дълготрайни материални активи	0	3 000	0	3 000	0	0	0	0	0	3 000	0	3 000
52 01	придобиване на компютри и хардуер	0	3 000	0	3 000	0	0	0	0	0	3 000	0	3 000
	ВСИЧКО КАПИТАЛОВИ РАЗХОДИ	0	15 000	0	15 000	0	0	0	0	0	15 000	0	15 000
	ВСИЧКО РАЗХОДИ ПО БЮДЖЕТА	0	16 371 517	0	16 371 517	0	321 264	0	321 264	0	16 692 781	0	16 692 781
	IX. ФУНКЦИЯ РАЗХОДИ НЕКЛАСИФИЦИРАНИ В ДРУГИ ФУНКЦИИ	0	391	0	391	0	0	0	0	0	391	0	391
29 00	РЕКАПИТУЛАЦИЯ Други разходи за лихви	0	391	0	391	0	0	0	0	0	391	0	391



№	НАИМЕНОВАНИЕ НА ФУНКЦИИ, ДЕЙНОСТИ И ПАРАГРАФИ ОП "ЧИСТОТА" ЗА ПОЧИСТВАНЕ НА УЛИЧНИТЕ ПЛАТНА, ПЛОЩАДИТЕ, АЛЕИТЕ, ПАРКОВЕТЕ И ДРУГИ ТЕРИТОРИИ ОТ НАСЕЛЕНИТЕ МЕСТА, ПРЕДНАЗНАЧЕНИ ЗА ОБЩЕСТВЕНО ПОЛЗВАНЕ	Бюджет 2020 г. без преходен остатък				Разпределение на средствата от преходния остатък от 2019 г.				Бюджет 2020 г. с преходен остатък от 2019 г.			
		делегирани от държавата дейности	местни дейности	дофинансиране на ДДД	Общо	делегирани от държавата дейности	местни дейности	дофинансиране на ДДД	Общо	делегирани от държавата дейности	местни дейности	дофинансиране на ДДД	Общо
1	2	3	4	5	6	7	8	9	10	11	12	13	14
29 10	Платени лихви по финансов лизинг и търговски кредит	0	391	0	391	0	0	0	0	0	391	0	391
	ВСИЧКО ЛИХВИ	0	391	0	391	0	0	0	0	0	391	0	391
	ВСИЧКО РАЗХОДИ ПО БЮДЖЕТА	0	391	0	391	0	0	0	0	0	391	0	391
	<i>Д-ст 910 - Разходи за лихви</i>	0	391	0	391	0	0	0	0	0	391	0	391
29 00	Други разходи за лихви	0	391	0	391	0	0	0	0	0	391	0	391
	ВСИЧКО ЛИХВИ	0	391	0	391	0	0	0	0	0	391	0	391
	ВСИЧКО РАЗХОДИ ПО БЮДЖЕТА	0	391	0	391	0	0	0	0	0	391	0	391



ОБЩИНА ПЛОВДИВ
БЮДЖЕТ 2020 ГОДИНА
РАЗХОДИ
ОП "ЧИСТОТА" ОТ ДРУГИ ОБЩНСКИ ПРИХОДИ

/в лева/

§§	НАИМЕНОВАНИЕ НА ФУНКЦИИ, ДЕЙНОСТИ И ПАРАГРАФИ ОП "ЧИСТОТА" ОТ ДРУГИ ОБЩНСКИ ПРИХОДИ	Бюджет 2019 г. с преходен остатък от 2018 г.				Бюджет 2020 г. без преходен остатък				Разпределение на средствата от преходния остатък от 2019 г.				Бюджет 2020 г. с преходен остатък от 2019 г.			
		делегиран от държавата дейности	местни дейности	дофинансиране на ДДД	Общо	делегиран от държавата дейности	местни дейности	дофинансиране на ДДД	Общо	делегиран от държавата дейности	местни дейности	дофинансиране на ДДД	Общо	делегиран от държавата дейности	местни дейности	дофинансиране на ДДД	Общо
1	2	3	4	5	6	7	8	9	10	11	12	13	14	15	16	17	18
	РЕКАПИТУЛАЦИЯ	0	3 021 353	0	3 021 353	0	458 654	0	458 654	0	24 119	0	24 119	0	482 773	0	482 773
01 00	Заплати и възнаграждения за персонала, нает по трудови и служебни правоотношения	0	151 240	0	151 240	0	191 160	0	191 160	0	0	0	0	0	191 160	0	191 160
01 01	заплати и възнаграждения на персонала нает по трудови правоотношения	0	151 240	0	151 240	0	191 160	0	191 160	0	0	0	0	0	191 160	0	191 160
02 00	Други възнаграждения и плащания за персонала	0	10 737	0	10 737	0	11 635	0	11 635	0	0	0	0	0	11 635	0	11 635
02 05	изплатени суми от СБКО, за облекло и други на персонала, с характер на възнаграждение	0	5 737	0	5 737	0	6 635	0	6 635	0	0	0	0	0	6 635	0	6 635
02 08	обезщетения за персонала, с характер на възнаграждение	0	5 000	0	5 000	0	5 000	0	5 000	0	0	0	0	0	5 000	0	5 000
05 00	Задължителни осигурителни вноски от работодатели	0	30 155	0	30 155	0	37 859	0	37 859	0	0	0	0	0	37 859	0	37 859
05 51	осигурителни вноски от работодатели за Държавното обществено осигуряване (ДОО)	0	22 655	0	22 655	0	28 443	0	28 443	0	0	0	0	0	28 443	0	28 443
05 60	здравноосигурителни вноски от работодатели	0	7 500	0	7 500	0	9 416	0	9 416	0	0	0	0	0	9 416	0	9 416
10 00	Издръжка	0	301 221	0	301 221	0	200 000	0	200 000	0	24 119	0	24 119	0	224 119	0	224 119
10 11	храна	0	1 500	0	1 500	0	1 200	0	1 200	0	0	0	0	0	1 200	0	1 200
10 13	постелен инвентар и облекло	0	10 000	0	10 000	0	4 500	0	4 500	0	0	0	0	0	4 500	0	4 500
10 15	материали	0	123 000	0	123 000	0	70 000	0	70 000	0	0	0	0	0	70 000	0	70 000
10 16	вода, горива и енергия	0	83 500	0	83 500	0	90 000	0	90 000	0	0	0	0	0	90 000	0	90 000
10 20	разходи за външни услуги	0	66 221	0	66 221	0	20 000	0	20 000	0	24 119	0	24 119	0	44 119	0	44 119
10 30	текущ ремонт	0	6 000	0	6 000	0	1 500	0	1 500	0	0	0	0	0	1 500	0	1 500
10 62	разходи за застраховки	0	5 000	0	5 000	0	5 000	0	5 000	0	0	0	0	0	5 000	0	5 000
10 92	разходи за договорни санкции и неустойки, съдебни обезщетения и разноски	0	6 000	0	6 000	0	7 800	0	7 800	0	0	0	0	0	7 800	0	7 800
19 00	Платени данъци, такси и административни санкции	0	18 000	0	18 000	0	18 000	0	18 000	0	0	0	0	0	18 000	0	18 000
19 01	платени държавни данъци, такси, наказателни лихви и административни санкции	0	10 000	0	10 000	0	10 000	0	10 000	0	0	0	0	0	10 000	0	10 000
19 81	платени общински данъци, такси, наказателни лихви и административни санкции	0	8 000	0	8 000	0	8 000	0	8 000	0	0	0	0	0	8 000	0	8 000
	ВСИЧКО РАЗХОДИ	0	511 353	0	511 353	0	458 654	0	458 654	0	24 119	0	24 119	0	482 773	0	482 773
52 00	Придобиване на дълготрайни материални активи	0	2 510 000	0	2 510 000	0	0	0	0	0	0	0	0	0	0	0	0
52 04	придобиване на транспортни средства	0	2 510 000	0	2 510 000	0	0	0	0	0	0	0	0	0	0	0	0
	ВСИЧКО КАПИТАЛОВИ РАЗХОДИ	0	2 510 000	0	2 510 000	0	0	0	0	0	0	0	0	0	0	0	0
	ВСИЧКО РАЗХОДИ ПО БЮДЖЕТА	0	3 021 353	0	3 021 353	0	458 654	0	458 654	0	24 119	0	24 119	0	482 773	0	482 773
	VI. ФУНКЦИЯ ЖИЛИЩНО СТРОИТЕЛСТВО, БЛАГОУСТРОЙСТВО, КОМУНАЛНО СТОПАНСТВО И ОПАЗВАНЕ НА ОКОЛНАТА СРЕДА		3 010 132	0	3 010 132	0	458 654	0	458 654	0	0	0	0	0	458 654	0	458 654
	РЕКАПИТУЛАЦИЯ																




417

§§	НАИМЕНОВАНИЕ НА ФУНКЦИИ, ДЕЙНОСТИ И ПАРАГРАФИ ОП "ЧИСТОТА" ОТ ДРУГИ ОБЩИНСКИ ПРИХОДИ	Бюджет 2019 г. с преходен остатък от 2018 г.				Бюджет 2020 г. без преходен остатък				Разпределение на средствата от преходния остатък от 2019 г.				Бюджет 2020 г. с преходен остатък от 2019 г.			
		делегиран от държавата дейности	местни дейности	дофинанси ране на ДДД	Общо	делегиран от държавата дейности	местни дейности	дофинанси ране на ДДД	Общо	делегиран от държавата дейности	местни дейности	дофинанси ране на ДДД	Общо	делегиран от държавата дейности	местни дейности	дофинанси ране на ДДД	Общо
		3	4	5	6	7	8	9	10	11	12	13	14	15	16	17	18
1	2	3	4	5	6	7	8	9	10	11	12	13	14	15	16	17	18
01 00	Заплати и възнаграждения за персонала, нает по трудови и служебни правоотношения	0	151 240	0	151 240	0	191 160	0	191 160	0	0	0	0	0	191 160	0	191 160
01 01	заплати и възнаграждения на персонала нает по трудови правоотношения	0	151 240	0	151 240	0	191 160	0	191 160	0	0	0	0	0	191 160	0	191 160
02 00	Други възнаграждения и плащания за персонала	0	10 737	0	10 737	0	11 635	0	11 635	0	0	0	0	0	11 635	0	11 635
02 05	изплатени суми от СБКО, за облекло и други на персонала, с характер на възнаграждение	0	5 737	0	5 737	0	6 635	0	6 635	0	0	0	0	0	6 635	0	6 635
02 08	обезщетения за персонала, с характер на възнаграждение	0	5 000	0	5 000	0	5 000	0	5 000	0	0	0	0	0	5 000	0	5 000
05 00	Задължителни осигурителни вноски от работодатели	0	30 155	0	30 155	0	37 859	0	37 859	0	0	0	0	0	37 859	0	37 859
05 51	осигурителни вноски от работодатели за Държавното обществено осигуряване (ДОО)	0	22 655	0	22 655	0	28 443	0	28 443	0	0	0	0	0	28 443	0	28 443
05 60	здрaвноосигурителни вноски от работодатели	0	7 500	0	7 500	0	9 416	0	9 416	0	0	0	0	0	9 416	0	9 416
10 00	Издръжка	0	290 000	0	290 000	0	200 000	0	200 000	0	0	0	0	0	200 000	0	200 000
10 11	храна	0	1 500	0	1 500	0	1 200	0	1 200	0	0	0	0	0	1 200	0	1 200
10 13	постелен инвентар и облекло	0	10 000	0	10 000	0	4 500	0	4 500	0	0	0	0	0	4 500	0	4 500
10 15	материали	0	123 000	0	123 000	0	70 000	0	70 000	0	0	0	0	0	70 000	0	70 000
10 16	вода, горива и енергия	0	83 500	0	83 500	0	90 000	0	90 000	0	0	0	0	0	90 000	0	90 000
10 20	разходи за външни услуги	0	55 000	0	55 000	0	20 000	0	20 000	0	0	0	0	0	20 000	0	20 000
10 30	текущ ремонт	0	6 000	0	6 000	0	1 500	0	1 500	0	0	0	0	0	1 500	0	1 500
10 62	разходи за застраховки	0	5 000	0	5 000	0	5 000	0	5 000	0	0	0	0	0	5 000	0	5 000
10 92	разходи за договорни санкции и неустойки, съдебни обезщетения и разноски	0	6 000	0	6 000	0	7 800	0	7 800	0	0	0	0	0	7 800	0	7 800
19 00	Платени данъци, такси и административни санкции	0	18 000	0	18 000	0	18 000	0	18 000	0	0	0	0	0	18 000	0	18 000
19 01	платени държавни данъци, такси, наказателни лихви и административни санкции	0	10 000	0	10 000	0	10 000	0	10 000	0	0	0	0	0	10 000	0	10 000
19 81	платени общински данъци, такси, наказателни лихви и административни санкции	0	8 000	0	8 000	0	8 000	0	8 000	0	0	0	0	0	8 000	0	8 000
	ВСИЧКО РАЗХОДИ	0	500 132	0	500 132	0	458 654	0	458 654	0	0	0	0	0	458 654	0	458 654
52 00	Придобиване на дълготрайни материални активи	0	2 510 000	0	2 510 000	0	0	0	0	0	0	0	0	0	0	0	0
52 04	придобиване на транспортни средства	0	2 510 000	0	2 510 000	0	0	0	0	0	0	0	0	0	0	0	0
	ВСИЧКО КАПИТАЛОВИ РАЗХОДИ	0	2 510 000	0	2 510 000	0	0	0	0	0	0	0	0	0	0	0	0
	ВСИЧКО РАЗХОДИ ПО БЮДЖЕТА	0	3 010 132	0	3 010 132	0	458 654	0	458 654	0	0	0	0	0	458 654	0	458 654
	<i>Д-ст 823 - Чистота</i>	0	3 010 132	0	3 010 132	0	458 654	0	458 654	0	0	0	0	0	458 654	0	458 654
01 00	Заплати и възнаграждения за персонала, нает по трудови и служебни правоотношения	0	151 240	0	151 240	0	191 160	0	191 160	0	0	0	0	0	191 160	0	191 160
01 01	заплати и възнаграждения на персонала нает по трудови правоотношения	0	151 240	0	151 240	0	191 160	0	191 160	0	0	0	0	0	191 160	0	191 160
02 00	Други възнаграждения и плащания за персонала	0	10 737	0	10 737	0	11 635	0	11 635	0	0	0	0	0	11 635	0	11 635
02 05	изплатени суми от СБКО, за облекло и други на персонала, с характер на възнаграждение	0	5 737	0	5 737	0	6 635	0	6 635	0	0	0	0	0	6 635	0	6 635



418

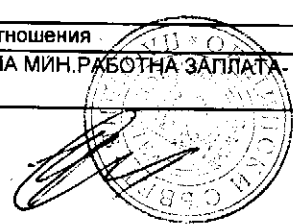
§§	НАИМЕНОВАНИЕ НА ФУНКЦИИ, ДЕЙНОСТИ И ПАРАГРАФИ ОП "ЧИСТОТА" ОТ ДРУГИ ОБЩИНСКИ ПРИХОДИ	Бюджет 2019 г. с преходен остатък от 2018 г.				Бюджет 2020 г. без преходен остатък				Разпределение на средствата от преходния остатък от 2019 г.				Бюджет 2020 г. с преходен остатък от 2019 г.			
		делегирани от държавата дейности	местни дейности	дофинанси ране на ДДД	Общо	делегирани от държавата дейности	местни дейности	дофинанси ране на ДДД	Общо	делегирани от държавата дейности	местни дейности	дофинанси ране на ДДД	Общо	делегирани от държавата дейности	местни дейности	дофинанси ране на ДДД	Общо
		3	4	5	6	7	8	9	10	11	12	13	14	15	16	17	18
02 08	обезщетения за персонала, с характер на възнаграждение	0	5 000	0	5 000	0	5 000	0	5 000	0	0	0	0	0	0	0	0
05 00	Задължителни осигурителни вноски от работодатели	0	30 155	0	30 155	0	37 859	0	37 859	0	0	0	0	0	5 000	0	5 000
05 51	осигурителни вноски от работодатели за Държавното обществено осигуряване (ДОО)	0	22 655	0	22 655	0	28 443	0	28 443	0	0	0	0	0	37 859	0	37 859
05 60	здравноосигурителни вноски от работодатели	0	7 500	0	7 500	0	9 416	0	9 416	0	0	0	0	0	28 443	0	28 443
10 00	Издръжка	0	290 000	0	290 000	0	200 000	0	200 000	0	0	0	0	0	9 416	0	9 416
10 11	храна	0	1 500	0	1 500	0	1 200	0	1 200	0	0	0	0	0	200 000	0	200 000
10 13	постелен инвентар и облекло	0	10 000	0	10 000	0	4 500	0	4 500	0	0	0	0	0	1 200	0	1 200
10 15	материали	0	123 000	0	123 000	0	70 000	0	70 000	0	0	0	0	0	4 500	0	4 500
10 16	вода, горива и енергия	0	83 500	0	83 500	0	90 000	0	90 000	0	0	0	0	0	70 000	0	70 000
10 20	разходи за външни услуги	0	55 000	0	55 000	0	20 000	0	20 000	0	0	0	0	0	90 000	0	90 000
10 30	текущ ремонт	0	6 000	0	6 000	0	1 500	0	1 500	0	0	0	0	0	20 000	0	20 000
10 62	разходи за застраховки	0	5 000	0	5 000	0	5 000	0	5 000	0	0	0	0	0	1 500	0	1 500
10 92	разходи за договорни санкции и неустойки, съдебни обезщетения и разноски	0	6 000	0	6 000	0	7 800	0	7 800	0	0	0	0	0	5 000	0	5 000
19 00	Платени данъци, такси и административни санкции	0	18 000	0	18 000	0	18 000	0	18 000	0	0	0	0	0	7 800	0	7 800
19 01	платени държавни данъци, такси, наказателни лихви и административни санкции	0	10 000	0	10 000	0	10 000	0	10 000	0	0	0	0	0	18 000	0	18 000
19 81	платени общински данъци, такси, наказателни лихви и административни санкции	0	8 000	0	8 000	0	8 000	0	8 000	0	0	0	0	0	10 000	0	10 000
	ВСИЧКО РАЗХОДИ	0	500 132	0	500 132	0	458 654	0	458 654	0	0	0	0	0	8 000	0	8 000
52 00	Придобиване на дълготрайни материални активи	0	2 510 000	0	2 510 000	0	0	0	0	0	0	0	0	0	458 654	0	458 654
52 04	придобиване на транспортни средства	0	2 510 000	0	2 510 000	0	0	0	0	0	0	0	0	0	0	0	0
	ВСИЧКО КАПИТАЛОВИ РАЗХОДИ	0	2 510 000	0	2 510 000	0	0	0	0	0	0	0	0	0	0	0	0
	ВСИЧКО РАЗХОДИ ПО БЮДЖЕТА	0	3 010 132	0	3 010 132	0	458 654	0	458 654	0	0	0	0	0	0	0	0
	VIII. ФУНКЦИЯ ИКОНОМИЧЕСКИ ДЕЙНОСТИ И УСЛУГИ РЕКАПИТУЛАЦИЯ	0	11 221	0	11 221	0	0	0	0	0	24 119	0	24 119	0	458 654	0	458 654
10 00	Издръжка	0	11 221	0	11 221	0	0	0	0	0	24 119	0	24 119	0	24 119	0	24 119
10 20	разходи за външни услуги	0	11 221	0	11 221	0	0	0	0	0	24 119	0	24 119	0	24 119	0	24 119
	ВСИЧКО РАЗХОДИ	0	11 221	0	11 221	0	0	0	0	0	24 119	0	24 119	0	24 119	0	24 119
	ВСИЧКО РАЗХОДИ ПО БЮДЖЕТА	0	11 221	0	11 221	0	0	0	0	0	24 119	0	24 119	0	24 119	0	24 119
	<i>Д-ст 832 - Служби и дейности по поддържане, ремонт и изграждане на пътищата</i>	0	11 221	0	11 221	0	0	0	0	0	24 119	0	24 119	0	24 119	0	24 119
10 00	Издръжка	0	11 221	0	11 221	0	0	0	0	0	24 119	0	24 119	0	24 119	0	24 119
10 20	разходи за външни услуги	0	11 221	0	11 221	0	0	0	0	0	24 119	0	24 119	0	24 119	0	24 119
	ВСИЧКО РАЗХОДИ	0	11 221	0	11 221	0	0	0	0	0	24 119	0	24 119	0	24 119	0	24 119
	ВСИЧКО РАЗХОДИ ПО БЮДЖЕТА	0	11 221	0	11 221	0	0	0	0	0	24 119	0	24 119	0	24 119	0	24 119



ОБЩИНА ПЛОВДИВ

**БЮДЖЕТ 2020 ГОДИНА
НАТУРАЛНИ ПОКАЗАТЕЛИ
ОП "ЧИСТОТА" - ОБЩО**

ПОКАЗАТЕЛИ ОП "ЧИСТОТА"	§§	Общ годишен план на 01.01.2020г.	в това число			Общ годишен план към 31.12.2020г.	в това число		
			делегирани от държавата дейности	местни дейности	дофинансира не на ДДД		делегирани от държавата дейности	местни дейности	дофинансира не на ДДД
	99-99								
НАТУРАЛНИ ПОКАЗАТЕЛИ - РЕКАПИТУЛАЦИЯ									
Щатни бройки	01-00	763,00	0,00	763,00	0,00	763,00	0,00	763,00	0,00
в т.ч.: по трудови правоотношения	01-11	763,00	0,00	763,00	0,00	763,00	0,00	763,00	0,00
ЧИСЛЕНОСТ НА ПЕРС. НА МИН.РАБОТНА ЗАПЛАТА - БРОЙ	87-00	426,00	0,00	426,00	0,00	426,00	0,00	426,00	0,00
РАЗПРЕДЕЛЕНИЕ ПО ФУНКЦИИ									
ФУНКЦИЯ VI ЖИЛИЩНО СТРОИТЕЛСТВО, БКС И ОПАЗВАНЕ НА ОКОЛНАТА СРЕДА									
РЕКАПИТУЛАЦИЯ ЗА ФУНКЦИЯ ЖИЛИЩНО СТРОИТЕЛСТВО, БКС И ОПАЗВАНЕ НА ОКОЛНАТА СРЕДА									
НАТУРАЛНИ ПОКАЗАТЕЛИ									
Щатни бройки	01-00	763,00	0,00	763,00	0,00	763,00	0,00	763,00	0,00
в т.ч.: по трудови правоотношения	01-11	763,00	0,00	763,00	0,00	763,00	0,00	763,00	0,00
ЧИСЛЕНОСТ НА ПЕРС.НА МИН.РАБОТНА ЗАПЛАТА-БРОЙ	87-00	426,00	0,00	426,00	0,00	426,00	0,00	426,00	0,00
ДЕЙНОСТ 623 ЧИСТОТА									
НАТУРАЛНИ ПОКАЗАТЕЛИ									
Щатни бройки	01-00	763,00	0,00	763,00	0,00	763,00	0,00	763,00	0,00
в т.ч.: по трудови правоотношения	01-11	763,00		763,00		763,00		763,00	
ЧИСЛЕНОСТ НА ПЕРС.НА МИН.РАБОТНА ЗАПЛАТА-БРОЙ	87-00	426,00		426,00		426,00		426,00	



ОБЩИНА ПЛОВДИВ

БЮДЖЕТ 2020 ГОДИНА

НАТУРАЛНИ ПОКАЗАТЕЛИ

ОП "ЧИСТОТА" ОТ ПЛАН-СМЕТКАТА ЗА ПРИХОДИТЕ И ЗА НЕОБХОДИМИТЕ РАЗХОДИ ЗА 2020 ГОДИНА ЗА ДЕЙНОСТИТЕ ПО ЧЛ. 66, АЛ. 1 ОТ ЗМДТ С ИЗТОЧНИК НА ФИНАНСИРАНЕ ТАКСА БИТОВИ ОТПАДЪЦИ

ПОКАЗАТЕЛИ ОП "ЧИСТОТА" ЗА ДЕЙНОСТИТЕ ПО ЧЛ. 66, АЛ. 1 ОТ ЗМДТ	§§	Общ годишен план на 01.01.2020г.	в това число			Общ годишен план към 31.12.2020г.	в това число		
			делегирани от държавата дейности	местни дейности	дофинансира не на ДДД		делегирани от държавата дейности	местни дейности	дофинансира не на ДДД
	99-99								
НАТУРАЛНИ ПОКАЗАТЕЛИ - РЕКАПИТУЛАЦИЯ									
Щатни бройки	01-00	750,00	0,00	750,00	0,00	750,00	0,00	750,00	0,00
в т.ч.: по трудови правоотношения	01-11	750,00	0,00	750,00	0,00	750,00	0,00	750,00	0,00
ЧИСЛЕНОСТ НА ПЕРС. НА МИН.РАБОТНА ЗАПЛАТА - БРОЙ	87-00	426,00	0,00	426,00	0,00	426,00	0,00	426,00	0,00
РАЗПРЕДЕЛЕНИЕ ПО ФУНКЦИИ									
ФУНКЦИЯ VI ЖИЛИЩНО СТРОИТЕЛСТВО, БКС И ОПАЗВАНЕ НА ОКОЛНАТА СРЕДА									
РЕКАПИТУЛАЦИЯ ЗА ФУНКЦИЯ ЖИЛИЩНО СТРОИТЕЛСТВО, БКС И ОПАЗВАНЕ НА ОКОЛНАТА СРЕДА									
НАТУРАЛНИ ПОКАЗАТЕЛИ									
Щатни бройки	01-00	750,00	0,00	750,00	0,00	750,00	0,00	750,00	0,00
в т.ч.: по трудови правоотношения	01-11	750,00	0,00	750,00	0,00	750,00	0,00	750,00	0,00
ЧИСЛЕНОСТ НА ПЕРС.НА МИН.РАБОТНА ЗАПЛАТА- БРОЙ	87-00	426,00	0,00	426,00	0,00	426,00	0,00	426,00	0,00
ДЕЙНОСТ 623 ЧИСТОТА									
НАТУРАЛНИ ПОКАЗАТЕЛИ									
Щатни бройки	01-00	750,00	0,00	750,00	0,00	750,00	0,00	750,00	0,00
в т.ч.: по трудови правоотношения	01-11	750,00		750,00		750,00		750,00	
ЧИСЛЕНОСТ НА ПЕРС.НА МИН.РАБОТНА ЗАПЛАТА- БРОЙ	87-00	426,00		426,00		426,00		426,00	




421

ОБЩИНА ПЛОВДИВ

БЮДЖЕТ 2020 ГОДИНА

**НАТУРАЛНИ ПОКАЗАТЕЛИ
ОП "ЧИСТОТА" ОТ ДРУГИ ОБЩИНСКИ ПРИХОДИ**

ПОКАЗАТЕЛИ ОП "ЧИСТОТА" ОТ ДРУГИ ОБЩИНСКИ ПРИХОДИ	§§	Общ годишен план на 01.01.2020г.	в това число			Общ годишен план към 31.12.2020г.	в това число		
			делегирани от държавата дейности	местни дейности	дофинансира не на ДДД		делегирани от държавата дейности	местни дейности	дофинансира не на ДДД
	99-99								
НАТУРАЛНИ ПОКАЗАТЕЛИ -									
РЕКАПИТУЛАЦИЯ									
Щатни бройки	01-00	13,00	0,00	13,00	0,00	13,00	0,00	13,00	0,00
в т.ч.: по трудови правоотношения	01-11	13,00	0,00	13,00	0,00	13,00	0,00	13,00	0,00
РАЗПРЕДЕЛЕНИЕ ПО ФУНКЦИИ									
ФУНКЦИЯ VI ЖИЛИЩНО СТРОИТЕЛСТВО, БКС И									
ОПАЗВАНЕ НА ОКОЛНАТА СРЕДА									
РЕКАПИТУЛАЦИЯ ЗА ФУНКЦИЯ ЖИЛИЩНО									
СТРОИТЕЛСТВО, БКС									
И ОПАЗВАНЕ НА ОКОЛНАТА СРЕДА									
НАТУРАЛНИ ПОКАЗАТЕЛИ									
Щатни бройки	01-00	13,00	0,00	13,00	0,00	13,00	0,00	13,00	0,00
в т.ч.: по трудови правоотношения	01-11	13,00	0,00	13,00	0,00	13,00	0,00	13,00	0,00
ЧИСЛЕНОСТ НА ПЕРС.НА МИН.РАБОТНА ЗАПЛАТА- БРОЙ	87-00	0,00	0,00	0,00	0,00	0,00	0,00	0,00	0,00
ДЕЙНОСТ 623 ЧИСТОТА									
НАТУРАЛНИ ПОКАЗАТЕЛИ									
Щатни бройки	01-00	13,00	0,00	13,00	0,00	13,00	0,00	13,00	0,00
в т.ч.: по трудови правоотношения	01-11	13,00		13,00		13,00		13,00	




ОБЩИНА ПЛОВДИВ
БЮДЖЕТ 2020 ГОДИНА

ОП "ПАРКИРАНЕ И РЕПАТРИРАНЕ"

/в лева/

§§	под-§§	НАИМЕНОВАНИЕ НА ПРИХОДИТЕ	БЮДЖЕТ 2019 ГОДИНА /к.5+к.6/	Приходи за ДДД	Местни приходи	ПРЕХОДЕН ОСТАТЪК ОТ 2019 ГОДИНА /к.8+к.9/	Приходи за ДДД	Местни приходи	БЮДЖЕТ 2020 ГОДИНА /без преходен остатък/ /к.11+к.12/	Приходи за ДДД	Местни приходи	БЮДЖЕТ 2020 ГОДИНА /к.14+к.15/	Приходи за ДДД /к.8+к.11/	Местни приходи /к.9+к.12/
1	2	3	4	5	6	7	8	9	10	11	12	13	14	15
		VI. ОПЕРАЦИИ С ФИНАНСОВИ АКТИВИ И ПАСИВИ - ПОЗИЦИИ	-174 925	0	-174 925	-12 112	0	-12 112	-73 823	0	-73 823	-85 935	0	-85 935
93-00		Друго финансиране - нето (+/-)	-174 925	0	-174 925	-12 112	0	-12 112	-73 823	0	-73 823	-85 935	0	-85 935
	93-10	чужди средства от други лица (небюджетни предприятия и физически лица) (+/-)	-4 767		-4 767	-12 112		-12 112	0			-12 112	0	-12 112
	93-18	погашения по финансов лизинг и търговски кредит (-)	-170 158		-170 158	0			-73 823		-73 823	-73 823	0	-73 823
	99-99	VI. ОБЩО ОПЕРАЦИИ С ФИНАНСОВИ АКТИВИ И ПАСИВИ	-174 925	0	-174 925	-12 112	0	-12 112	-73 823	0	-73 823	-85 935	0	-85 935
		ВСИЧКО:	-174 925	0	-174 925	-12 112	0	-12 112	-73 823	0	-73 823	-85 935	0	-85 935

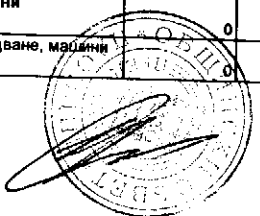


ОБЩИНА ПЛОВДИВ


БЮДЖЕТ 2020 ГОДИНА
РАЗХОДИ

ОП "ПАРКИРАНЕ И РЕПАТРИРАНЕ"


§§	НАИМЕНОВАНИЕ НА ФУНКЦИИ, ДЕЙНОСТИ И ПАРАГРАФИ ОП "ПАРКИРАНЕ И РЕПАТРИРАНЕ"	Бюджет 2019 г. с преходен остатък от 2018 г.				Бюджет 2020 г. без преходен остатък				Разпределение на средствата от преходния остатък от 2019 г.				Бюджет 2020 г. с преходен остатък от 2019 г.			
		делегиран от държавата дейности	местни дейности	дофинансиране на ДДД	Общо	делегиран от държавата дейности	местни дейности	дофинансиране на ДДД	Общо	делегиран от държавата дейности	местни дейности	дофинансиране на ДДД	Общо	делегиран от държавата дейности	местни дейности	дофинансиране на ДДД	Общо
1	2	3	4	5	6	7	8	9	10	11	12	13	14	15	16	17	18
	РЕКАПИТУЛАЦИЯ	0	2 859 718	0	2 859 718	0	3 095 565	0	3 095 565	0	0	0	0	0	3 095 565	0	3 095 565
01 00	Заплати и възнаграждения за персонала, нает по трудови и служебни правоотношения	0	1 732 886	0	1 732 886	0	1 906 172	0	1 906 172	0	0	0	0	0	1 906 172	0	1 906 172
01 01	заплати и възнаграждения на персонала нает по трудови правоотношения	0	1 732 886	0	1 732 886	0	1 906 172	0	1 906 172	0	0	0	0	0	1 906 172	0	1 906 172
02 00	Други възнаграждения и плащания за персонала	0	96 387	0	96 387	0	105 185	0	105 185	0	0	0	0	0	105 185	0	105 185
02 02	за персонала по извънтрудови правоотношения	0	2 000	0	2 000	0	2 000	0	2 000	0	0	0	0	0	2 000	0	2 000
02 05	изплатени суми от СБКО, за облекло и други на персонала, с характер на възнаграждение	0	51 987	0	51 987	0	68 185	0	68 185	0	0	0	0	0	68 185	0	68 185
02 08	обезщетения за персонала, с характер на възнаграждение	0	42 400	0	42 400	0	35 000	0	35 000	0	0	0	0	0	35 000	0	35 000
05 00	Задължителни осигурителни вноски от работодатели	0	343 016	0	343 016	0	375 032	0	375 032	0	0	0	0	0	375 032	0	375 032
05 51	осигурителни вноски от работодатели за Държавното обществено осигуряване (ДОО) здравноосигурителни вноски от работодатели	0	257 706	0	257 706	0	281 760	0	281 760	0	0	0	0	0	281 760	0	281 760
05 60	Издържка	0	85 310	0	85 310	0	93 272	0	93 272	0	0	0	0	0	93 272	0	93 272
10 00	постепен инвентар и облекло	0	430 000	0	430 000	0	428 888	0	428 888	0	0	0	0	0	428 888	0	428 888
10 13	материали	0	30 000	0	30 000	0	40 000	0	40 000	0	0	0	0	0	40 000	0	40 000
10 15	вода, горива и енергия	0	105 000	0	105 000	0	72 888	0	72 888	0	0	0	0	0	72 888	0	72 888
10 16	разходи за външни услуги	0	90 000	0	90 000	0	100 000	0	100 000	0	0	0	0	0	100 000	0	100 000
10 20	текущ ремонт	0	156 000	0	156 000	0	156 000	0	156 000	0	0	0	0	0	156 000	0	156 000
10 30	командировки в страната	0	28 000	0	28 000	0	38 000	0	38 000	0	0	0	0	0	38 000	0	38 000
10 51	разходи за застраховки	0	1 000	0	1 000	0	2 000	0	2 000	0	0	0	0	0	2 000	0	2 000
10 62	Платени данъци, такси и административни санкции	0	20 000	0	20 000	0	20 000	0	20 000	0	0	0	0	0	20 000	0	20 000
19 00	платени държавни данъци, такси, наказателни лихви и административни санкции	0	5 500	0	5 500	0	6 000	0	6 000	0	0	0	0	0	6 000	0	6 000
19 01	платени общински данъци, такси, наказателни лихви и административни санкции	0	500	0	500	0	500	0	500	0	0	0	0	0	500	0	500
19 81	ВСИЧКО РАЗХОДИ	0	5 000	0	5 000	0	5 500	0	5 500	0	0	0	0	0	5 500	0	5 500
29 00	Други разходи за лихви	0	2 607 789	0	2 607 789	0	2 821 277	0	2 821 277	0	0	0	0	0	2 821 277	0	2 821 277
29 10	Платени лихви по финансов лизинг и търговски кредит	0	6 249	0	6 249	0	556	0	556	0	0	0	0	0	556	0	556
	ВСИЧКО ЛИХВИ	0	6 249	0	6 249	0	556	0	556	0	0	0	0	0	556	0	556
52 00	Придобиване на дълготрайни материални активи	0	245 680	0	245 680	0	273 732	0	273 732	0	0	0	0	0	273 732	0	273 732
52 03	придобиване на друго оборудване, машини и съоръжения	0	190 680	0	190 680	0	273 732	0	273 732	0	0	0	0	0	273 732	0	273 732




§§	НАИМЕНОВАНИЕ НА ФУНКЦИИ, ДЕЙНОСТИ И ПАРАГРАФИ ОП "ПАРКИРАНЕ И РЕПАТРИРАНЕ"	Бюджет 2019 г. с преходен остатък от 2018 г.				Бюджет 2020 г. без преходен остатък				Разпределение на средствата от преходния остатък от 2019 г.				Бюджет 2020 г. с преходен остатък от 2019 г.			
		делегирани от държавата дейности	местни дейности	дофинанси ране на ДДД	Общо	делегирани от държавата дейности	местни дейности	дофинанси ране на ДДД	Общо	делегирани от държавата дейности	местни дейности	дофинанси ране на ДДД	Общо	делегирани от държавата дейности	местни дейности	дофинанси ране на ДДД	Общо
		3	4	5	6	7	8	9	10	11	12	13	14	15	16	17	18
52 04	придобиване на транспортни средства	0	55 000	0	55 000	0	0	0	0	0	0	0	0	0	0	0	0
	ВСИЧКО КАПИТАЛОВИ РАЗХОДИ	0	245 680	0	245 680	0	0	0	0	0	0	0	0	0	0	0	0
	ВСИЧКО РАЗХОДИ ПО БЮДЖЕТА	0	2 859 718	0	2 859 718	0	273 732	0	273 732	0	0	0	0	273 732	0	273 732	0
	VI. ФУНКЦИЯ ЖИЛИЩНО СТРОИТЕЛСТВО, БЛАГОУСТРОЙСТВО, КОМУНАЛНО СТОПАНСТВО И ОПАЗВАНЕ НА ОКОЛНАТА СРЕДА РЕКАПИТУЛАЦИЯ	0	2 853 469	0	2 853 469	0	3 095 565	0	3 095 565	0	0	0	0	3 095 565	0	3 095 565	0
01 00	Заплати и възнаграждения за персонала, нает по трудови и служебни правоотношения	0	1 732 886	0	1 732 886	0	1 906 172	0	1 906 172	0	0	0	0	1 906 172	0	1 906 172	0
01 01	заплати и възнаграждения на персонала нает по трудови правоотношения	0	1 732 886	0	1 732 886	0	1 906 172	0	1 906 172	0	0	0	0	1 906 172	0	1 906 172	0
02 00	Други възнаграждения и плащания за персонала	0	96 387	0	96 387	0	105 185	0	105 185	0	0	0	0	105 185	0	105 185	0
02 02	за персонала по извънтрудови правоотношения	0	2 000	0	2 000	0	2 000	0	2 000	0	0	0	0	2 000	0	2 000	0
02 05	изплатени суми от СБКО, за облекло и други на персонала, с характер на възнаграждение	0	51 987	0	51 987	0	68 185	0	68 185	0	0	0	0	68 185	0	68 185	0
02 08	обезщетения за персонала, с характер на възнаграждение	0	42 400	0	42 400	0	35 000	0	35 000	0	0	0	0	35 000	0	35 000	0
05 00	Задължителни осигурителни вноски от работодатели	0	343 016	0	343 016	0	375 032	0	375 032	0	0	0	0	375 032	0	375 032	0
05 51	осигурителни вноски от работодатели за Държавното обществено осигуряване (ДОО)	0	257 706	0	257 706	0	281 760	0	281 760	0	0	0	0	281 760	0	281 760	0
05 60	здравноосигурителни вноски от работодатели	0	85 310	0	85 310	0	93 272	0	93 272	0	0	0	0	93 272	0	93 272	0
10 00	Издръжка	0	430 000	0	430 000	0	428 888	0	428 888	0	0	0	0	428 888	0	428 888	0
10 13	постелен инвентар и облекло	0	30 000	0	30 000	0	40 000	0	40 000	0	0	0	0	40 000	0	40 000	0
10 15	материали	0	105 000	0	105 000	0	72 888	0	72 888	0	0	0	0	72 888	0	72 888	0
10 16	вода, горива и енергия	0	90 000	0	90 000	0	156 000	0	156 000	0	0	0	0	156 000	0	156 000	0
10 20	разходи за външни услуги	0	156 000	0	156 000	0	2 000	0	2 000	0	0	0	0	2 000	0	2 000	0
10 30	текущ ремонт	0	28 000	0	28 000	0	38 000	0	38 000	0	0	0	0	38 000	0	38 000	0
10 51	командировки в страната	0	1 000	0	1 000	0	2 000	0	2 000	0	0	0	0	2 000	0	2 000	0
10 62	разходи за застраховки	0	20 000	0	20 000	0	20 000	0	20 000	0	0	0	0	20 000	0	20 000	0
19 00	Платени данъци, такси и административни санкции	0	5 500	0	5 500	0	6 000	0	6 000	0	0	0	0	6 000	0	6 000	0
19 01	платени държавни данъци, такси, наказателни лихви и административни санкции	0	500	0	500	0	500	0	500	0	0	0	0	500	0	500	0
19 81	платени общински данъци, такси, наказателни лихви и административни санкции	0	5 000	0	5 000	0	5 500	0	5 500	0	0	0	0	5 500	0	5 500	0
	ВСИЧКО РАЗХОДИ	0	2 807 789	0	2 807 789	0	2 821 277	0	2 821 277	0	0	0	0	2 821 277	0	2 821 277	0
52 00	Придобиване на дълготрайни материални активи	0	245 680	0	245 680	0	273 732	0	273 732	0	0	0	0	273 732	0	273 732	0
52 03	придобиване на друго оборудване, машини и съоръжения	0	190 680	0	190 680	0	273 732	0	273 732	0	0	0	0	273 732	0	273 732	0
52 04	придобиване на транспортни средства	0	55 000	0	55 000	0	0	0	0	0	0	0	0	0	0	0	0



§§	НАИМЕНОВАНИЕ НА ФУНКЦИИ, ДЕЙНОСТИ И ПАРАГРАФИ ОП "ПАРКИРАНЕ И РЕПАТРИРАНЕ"	Бюджет 2019 г. с преходен остатък от 2018 г.				Бюджет 2020 г. без преходен остатък				Разпределение на средствата от преходния остатък от 2019 г.				Бюджет 2020 г. с преходен остатък от 2019 г.			
		делегирани от държавата дейности	местни дейности	дофинанси ране на ДДД	Общо	делегирани от държавата дейности	местни дейности	дофинанси ране на ДДД	Общо	делегирани от държавата дейности	местни дейности	дофинанси ране на ДДД	Общо	делегирани от държавата дейности	местни дейности	дофинанси ране на ДДД	Общо
		3	4	5	6	7	8	9	10	11	12	13	14	15	16	17	18
1	2																
	ВСИЧКО КАПИТАЛОВИ РАЗХОДИ	0	245 680	0	245 680	0	273 732	0	273 732	0	0	0	0	0	0	0	0
	ВСИЧКО РАЗХОДИ ПО БЮДЖЕТА	0	2 853 469	0	2 853 469	0	3 095 009	0	3 095 009	0	0	0	0	0	3 095 009	0	3 095 009
	Д-ст 619 - Други дейности по жилищното строителство, благоустройството и регионалното развитие	0	2 853 469	0	2 853 469	0	3 095 009	0	3 095 009	0	0	0	0	0	3 095 009	0	3 095 009
01 00	Заплати и възнаграждения за персонала, нает по трудови и служебни правоотношения	0	1 732 886	0	1 732 886	0	1 906 172	0	1 906 172	0	0	0	0	0	1 906 172	0	1 906 172
01 01	заплати и възнаграждения на персонала нает по трудови правоотношения		1 732 886		1 732 886		1 906 172		1 906 172						1 906 172		1 906 172
02 00	Други възнаграждения и плащания за персонала	0	96 387	0	96 387	0	105 185	0	105 185	0	0	0	0	0	105 185	0	105 185
02 02	за персонала по извънтрудови правоотношения		2 000		2 000		2 000		2 000						2 000		2 000
02 05	изплатени суми от СБКО, за облекло и други на персонала, с характер на възнаграждение		51 987		51 987		68 185		68 185						68 185		68 185
02 08	обезщетения за персонала, с характер на възнаграждение		42 400		42 400		35 000		35 000						35 000		35 000
05 00	Задължителни осигурителни вноски от работодатели	0	343 016	0	343 016	0	375 032	0	375 032	0	0	0	0	0	375 032	0	375 032
05 51	осигурителни вноски от работодатели за Държавното обществено осигуряване (ДОО)		257 706		257 706		281 760		281 760						281 760		281 760
05 60	здрaвноосигурителни вноски от работодатели		85 310		85 310		93 272		93 272						93 272		93 272
10 00	Издръжка	0	430 000	0	430 000	0	428 888	0	428 888	0	0	0	0	0	428 888	0	428 888
10 13	постепен инвентар и облекло		30 000		30 000		40 000		40 000						40 000		40 000
10 15	материали		105 000		105 000		72 888		72 888						72 888		72 888
10 16	вода, горива и енергия		90 000		90 000		100 000		100 000						100 000		100 000
10 20	разходи за външни услуги		156 000		156 000		156 000		156 000						156 000		156 000
10 30	текущ ремонт		28 000		28 000		38 000		38 000						38 000		38 000
10 51	командировки в страната		1 000		1 000		2 000		2 000						2 000		2 000
10 62	разходи за застраховки		20 000		20 000		20 000		20 000						20 000		20 000
19 00	Платени данъци, такси и административни санкции	0	5 500	0	5 500	0	6 000	0	6 000	0	0	0	0	0	6 000	0	6 000
19 01	платени държавни данъци, такси, наказателни лихви и административни санкции		500		500		500		500						500		500
19 81	платени общински данъци, такси, наказателни лихви и административни санкции		5 000		5 000		5 500		5 500						5 500		5 500
	ВСИЧКО РАЗХОДИ	0	2 607 789	0	2 607 789	0	2 821 277	0	2 821 277	0	0	0	0	0	2 821 277	0	2 821 277
52 00	Придобиване на дълготрайни материални активи	0	245 680	0	245 680	0	273 732	0	273 732	0	0	0	0	0	273 732	0	273 732
52 03	придобиване на друго оборудване, машини и съоръжения		190 680		190 680		273 732		273 732						273 732		273 732
52 04	придобиване на транспортни средства		55 000		55 000		0		0						0		0
	ВСИЧКО КАПИТАЛОВИ РАЗХОДИ	0	245 680	0	245 680	0	273 732	0	273 732	0	0	0	0	0	273 732	0	273 732
	ВСИЧКО РАЗХОДИ ПО БЮДЖЕТА	0	2 853 469	0	2 853 469	0	3 095 009	0	3 095 009	0	0	0	0	0	3 095 009	0	3 095 009



55	НАИМЕНОВАНИЕ НА ФУНКЦИИ, ДЕЙНОСТИ И ПАРАГРАФИ ОП "ПАРКИРАНЕ И РЕПАТРИРАНЕ"	Бюджет 2019 г. с преходен остатък от 2018 г.				Бюджет 2020 г. без преходен остатък				Разпределение на средствата от преходния остатък от 2019 г.				Бюджет 2020 г. с преходен остатък от 2019 г.			
		делегирани от държавата дейности	местни дейности	дофинанси ране на ДДД	Общо	делегирани от държавата дейности	местни дейности	дофинанси ране на ДДД	Общо	делегирани от държавата дейности	местни дейности	дофинанси ране на ДДД	Общо	делегирани от държавата дейности	местни дейности	дофинанси ране на ДДД	Общо
		3	4	5	6	7	8	9	10	11	12	13	14	15	16	17	18
1	2	3	4	5	6	7	8	9	10	11	12	13	14	15	16	17	18
	IX. ФУНКЦИЯ РАЗХОДИ НЕКЛАСИФИЦИРАНИ В ДРУГИ ФУНКЦИИ РЕКАПИТУЛАЦИЯ	0	6 249	0	6 249	0	556	0	556	0	0	0	0	0	556	0	556
29 00	Други разходи за лихви	0	6 249	0	6 249	0	556	0	556	0	0	0	0	0	556	0	556
29 10	Платени лихви по финансов лизинг и търговски кредит	0	6 249	0	6 249	0	556	0	556	0	0	0	0	0	556	0	556
	ВСИЧКО ЛИХВИ	0	6 249	0	6 249	0	556	0	556	0	0	0	0	0	556	0	556
	ВСИЧКО РАЗХОДИ ПО БЮДЖЕТА	0	6 249	0	6 249	0	556	0	556	0	0	0	0	0	556	0	556
	<i>Д-ст 910 - Разходи за лихви</i>	0	6 249	0	6 249	0	556	0	556	0	0	0	0	0	556	0	556
29 00	Други разходи за лихви	0	6 249	0	6 249	0	556	0	556	0	0	0	0	0	556	0	556
29 10	Платени лихви по финансов лизинг и търговски кредит	0	6 249	0	6 249	0	556	0	556	0	0	0	0	0	556	0	556
	ВСИЧКО ЛИХВИ	0	6 249	0	6 249	0	556	0	556	0	0	0	0	0	556	0	556
	ВСИЧКО РАЗХОДИ ПО БЮДЖЕТА	0	6 249	0	6 249	0	556	0	556	0	0	0	0	0	556	0	556



ОБЩИНА ПЛОВДИВ


БЮДЖЕТ 2020 ГОДИНА
РАЗХОДИ

ОП "РАДОСТНИ ОБРЕДИ"

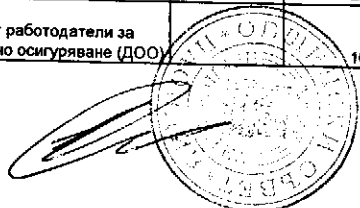
§§	НАИМЕНОВАНИЕ НА ФУНКЦИИ, ДЕЙНОСТИ И ПАРАГРАФИ ОП "РАДОСТНИ ОБРЕДИ"	Бюджет 2019 г. с преходен остатък от 2018 г.				Бюджет 2020 г. без преходен остатък				Разпределение на средствата от преходния остатък от 2019 г.				Бюджет 2020 г. с преходен остатък от 2019 г.			
		делегирани от държавата дейности	местни дейности	дофинанси ране на ДДД	Общо	делегирани от държавата дейности	местни дейности	дофинанси ране на ДДД	Общо	делегирани от държавата дейности	местни дейности	дофинанси ране на ДДД	Общо	делегирани от държавата дейности	местни дейности	дофинанси ране на ДДД	Общо
1	2	3	4	5	6	7	8	9	10	11	12	13	14	15	16	17	18
	РЕКАПИТУЛАЦИЯ	0	200 780	0	200 780	0	174 695	0	174 695	0	0	0	0	0	0	0	0
01 00	Заплати и възнаграждения за персонала, нает по трудови и служебни правоотношения	0	98 000	0	98 000	0	107 800	0	107 800	0	0	0	0	0	174 695	0	174 695
01 01	заплати и възнаграждения на персонала нает по трудови правоотношения	0	98 000	0	98 000	0	107 800	0	107 800	0	0	0	0	0	107 800	0	107 800
02 00	Други възнаграждения и плащания за персонала	0	17 100	0	17 100	0	19 000	0	19 000	0	0	0	0	0	107 800	0	107 800
02 02	за персонала по извънтрудови правоотношения	0	12 000	0	12 000	0	13 000	0	13 000	0	0	0	0	0	19 000	0	19 000
02 05	изплатени суми от СБКО, за облекло и други на персонала, с характер на възнаграждение	0	5 100	0	5 100	0	6 000	0	6 000	0	0	0	0	0	13 000	0	13 000
05 00	Задължителни осигурителни вноски от работодатели	0	22 300	0	22 300	0	23 790	0	23 790	0	0	0	0	0	6 000	0	6 000
05 51	осигурителни вноски от работодатели за Държавното обществено осигуряване (ДОО)	0	16 700	0	16 700	0	17 870	0	17 870	0	0	0	0	0	23 790	0	23 790
05 60	здравноосигурителни вноски от работодатели	0	5 600	0	5 600	0	5 920	0	5 920	0	0	0	0	0	17 870	0	17 870
10 00	Издръжка	0	24 800	0	24 800	0	21 400	0	21 400	0	0	0	0	0	5 920	0	5 920
10 13	постелен инвентар и облекло	0	1 600	0	1 600	0	1 600	0	1 600	0	0	0	0	0	21 400	0	21 400
10 15	материали	0	8 400	0	8 400	0	6 500	0	6 500	0	0	0	0	0	1 600	0	1 600
10 16	вода, горива и енергия	0	6 500	0	6 500	0	7 000	0	7 000	0	0	0	0	0	6 500	0	6 500
10 20	разходи за външни услуги	0	7 500	0	7 500	0	6 000	0	6 000	0	0	0	0	0	7 000	0	7 000
10 30	текущ ремонт	0	500	0	500	0	0	0	0	0	0	0	0	0	6 000	0	6 000
10 51	командировки в страната	0	200	0	200	0	200	0	200	0	0	0	0	0	200	0	200
10 62	разходи за застраховки	0	100	0	100	0	100	0	100	0	0	0	0	0	100	0	100
19 00	Платени данъци, такси и административни санкции	0	3 300	0	3 300	0	2 400	0	2 400	0	0	0	0	0	2 400	0	2 400
19 81	платени общински данъци, такси, наказателни лихви и административни санкции	0	3 300	0	3 300	0	2 400	0	2 400	0	0	0	0	0	2 400	0	2 400
46 00	ВСИЧКО РАЗХОДИ	0	165 500	0	165 500	0	174 390	0	174 390	0	0	0	0	0	174 390	0	174 390
	Разходи за членски внос и участие в нетърговски организации и дейности	0	280	0	280	0	305	0	305	0	0	0	0	0	305	0	305
53 00	ВСИЧКО СУБСИДИИ	0	280	0	280	0	305	0	305	0	0	0	0	0	305	0	305
	Придобиване на нематериални дълготрайни активи	0	35 000	0	35 000	0	0	0	0	0	0	0	0	0	0	0	0
53 01	придобиване на програмни продукти и лицензи за програмни продукти	0	35 000	0	35 000	0	0	0	0	0	0	0	0	0	0	0	0
	ВСИЧКО КАПИТАЛОВИ РАЗХОДИ	0	35 000	0	35 000	0	0	0	0	0	0	0	0	0	0	0	0
	ВСИЧКО РАЗХОДИ ПО БЮДЖЕТА	0	200 780	0	200 780	0	174 695	0	174 695	0	0	0	0	0	174 695	0	174 695
	VII. ФУНКЦИЯ КУЛТУРА, СПОРТ, ПОЧИВНИ ДЕЙНОСТИ И РЕЛИГИОЗНО ДЕЛО	0	200 780	0	200 780	0	174 695	0	174 695	0	0	0	0	0	174 695	0	174 695
	РЕКАПИТУЛАЦИЯ	0	200 780	0	200 780	0	174 695	0	174 695	0	0	0	0	0	174 695	0	174 695




§§	НАИМЕНОВАНИЕ НА ФУНКЦИИ, ДЕЙНОСТИ И ПАРАГРАФИ ОП "РАДОСТНИ ОБРЕДИ"	Бюджет 2019 г. с преходен остатък от 2018 г.				Бюджет 2020 г. без преходен остатък				Разпределение на средствата от преходния остатък от 2019 г.				Бюджет 2020 г. с преходен остатък от 2019 г.			
		делегиран от държавата дейности	местни дейности	дофинанси ране на ДДД	Общо	делегиран от държавата дейности	местни дейности	дофинанси ране на ДДД	Общо	делегиран от държавата дейности	местни дейности	дофинанси ране на ДДД	Общо	делегиран от държавата дейности	местни дейности	дофинанси ране на ДДД	Общо
		3	4	5	6	7	8	9	10	11	12	13	14	15	16	17	18
	Заплати и възнаграждения за персонала, нает по трудови и служебни правоотношения	0	98 000	0	98 000	0	107 800	0	107 800	0	0	0	0	0	107 800	0	107 800
01 00	заплати и възнаграждения на персонала нает по трудови правоотношения	0	98 000	0	98 000	0	107 800	0	107 800	0	0	0	0	0	107 800	0	107 800
01 01	Други възнаграждения и плащания за персонала	0	17 100	0	17 100	0	19 000	0	19 000	0	0	0	0	0	107 800	0	107 800
02 00	за персонала по извънтрудови правоотношения	0	12 000	0	12 000	0	13 000	0	13 000	0	0	0	0	0	19 000	0	19 000
02 02	изплатени суми от СБКО, за облекло и други на персонала, с характер на възнаграждение	0	5 100	0	5 100	0	6 000	0	6 000	0	0	0	0	0	13 000	0	13 000
02 05	Задължителни осигурителни вноски от работодатели	0	22 300	0	22 300	0	23 790	0	23 790	0	0	0	0	0	6 000	0	6 000
05 00	осигурителни вноски от работодатели за Държавното обществено осигуряване (ДОО)	0	16 700	0	16 700	0	17 870	0	17 870	0	0	0	0	0	23 790	0	23 790
05 51	здравноосигурителни вноски от работодатели	0	5 600	0	5 600	0	5 920	0	5 920	0	0	0	0	0	17 870	0	17 870
05 60	Издържка	0	24 800	0	24 800	0	21 400	0	21 400	0	0	0	0	0	5 920	0	5 920
10 00	постелен инвентар и облекло	0	1 600	0	1 600	0	1 600	0	1 600	0	0	0	0	0	21 400	0	21 400
10 13	материали	0	8 400	0	8 400	0	6 500	0	6 500	0	0	0	0	0	1 600	0	1 600
10 15	вода, горива и енергия	0	6 500	0	6 500	0	7 000	0	7 000	0	0	0	0	0	6 500	0	6 500
10 16	разходи за външни услуги	0	7 500	0	7 500	0	6 000	0	6 000	0	0	0	0	0	7 000	0	7 000
10 20	текущ ремонт	0	500	0	500	0	0	0	0	0	0	0	0	0	6 000	0	6 000
10 30	командировки в страната	0	200	0	200	0	200	0	200	0	0	0	0	0	200	0	200
10 51	разходи за застраховки	0	100	0	100	0	100	0	100	0	0	0	0	0	100	0	100
10 62	Платени данъци, такси и административни санкции	0	3 300	0	3 300	0	2 400	0	2 400	0	0	0	0	0	2 400	0	2 400
19 00	платени общински данъци, такси, наказателни лихви и административни санкции	0	3 300	0	3 300	0	2 400	0	2 400	0	0	0	0	0	2 400	0	2 400
19 81	ВСИЧКО РАЗХОДИ	0	165 500	0	165 500	0	174 390	0	174 390	0	0	0	0	0	174 390	0	174 390
48 00	Разходи за членски внос и участие в нетърговски организации и дейности	0	280	0	280	0	305	0	305	0	0	0	0	0	2 400	0	2 400
48 00	ВСИЧКО СУБСИДИИ	0	280	0	280	0	305	0	305	0	0	0	0	0	174 390	0	174 390
53 00	Придобиване на нематериални дълготрайни активи	0	35 000	0	35 000	0	0	0	0	0	0	0	0	0	305	0	305
53 01	придобиване на програмни продукти и лицензи за програмни продукти	0	35 000	0	35 000	0	0	0	0	0	0	0	0	0	305	0	305
53 01	ВСИЧКО КАПИТАЛОВИ РАЗХОДИ	0	35 000	0	35 000	0	0	0	0	0	0	0	0	0	305	0	305
53 01	ВСИЧКО РАЗХОДИ ПО БЮДЖЕТА	0	200 780	0	200 780	0	174 695	0	174 695	0	0	0	0	0	174 695	0	174 695
53 01	VI. ГРУПА В) КУЛТУРА	0	200 780	0	200 780	0	174 695	0	174 695	0	0	0	0	0	174 695	0	174 695
01 00	Заплати и възнаграждения за персонала, нает по трудови и служебни правоотношения	0	98 000	0	98 000	0	107 800	0	107 800	0	0	0	0	0	174 695	0	174 695
01 01	заплати и възнаграждения на персонала нает по трудови правоотношения	0	98 000	0	98 000	0	107 800	0	107 800	0	0	0	0	0	107 800	0	107 800
02 00	Други възнаграждения и плащания за персонала	0	17 100	0	17 100	0	19 000	0	19 000	0	0	0	0	0	107 800	0	107 800
02 02	за персонала по извънтрудови правоотношения	0	12 000	0	12 000	0	13 000	0	13 000	0	0	0	0	0	19 000	0	19 000
02 02		0	12 000	0	12 000	0	13 000	0	13 000	0	0	0	0	0	13 000	0	13 000



§§	НАИМЕНОВАНИЕ НА ФУНКЦИИ, ДЕЙНОСТИ И ПАРАГРАФИ ОП "РАДОСТНИ ОБРЕДИ"	Бюджет 2019 г. с преходен остатък от 2018 г.				Бюджет 2020 г. без преходен остатък				Разпределение на средствата от преходния остатък от 2019 г.				Бюджет 2020 г. с преходен остатък от 2019 г.			
		делегиран от държавата дейности	местни дейности	дофинанси ране на ДДД	Общо	делегиран от държавата дейности	местни дейности	дофинанси ране на ДДД	Общо	делегиран от държавата дейности	местни дейности	дофинанси ране на ДДД	Общо	делегиран от държавата дейности	местни дейности	дофинанси ране на ДДД	Общо
		3	4	5	6	7	8	9	10	11	12	13	14	15	16	17	18
1	2																
02 05	изплатени суми от СБКО, за облекло и други на персонала, с характер на възнаграждение	0	5 100	0	5 100	0	6 000	0	6 000	0	0	0	0	0	0	0	0
05 00	Задължителни осигурителни вноски от работодатели	0	22 300	0	22 300	0	23 790	0	23 790	0	0	0	0	0	6 000	0	6 000
05 51	осигурителни вноски от работодатели за Държавното обществено осигуряване (ДОО)	0	16 700	0	16 700	0	17 870	0	17 870	0	0	0	0	0	23 790	0	23 790
05 60	здравноосигурителни вноски от работодатели	0	5 600	0	5 600	0	5 920	0	5 920	0	0	0	0	0	17 870	0	17 870
10 00	Издръжка	0	24 800	0	24 800	0	21 400	0	21 400	0	0	0	0	0	5 920	0	5 920
10 13	постелен инвентар и облекло	0	1 600	0	1 600	0	1 600	0	1 600	0	0	0	0	0	21 400	0	21 400
10 15	материали	0	8 400	0	8 400	0	6 500	0	6 500	0	0	0	0	0	1 600	0	1 600
10 16	вода, горива и енергия	0	6 500	0	6 500	0	7 000	0	7 000	0	0	0	0	0	6 500	0	6 500
10 20	разходи за външни услуги	0	7 500	0	7 500	0	6 000	0	6 000	0	0	0	0	0	7 000	0	7 000
10 30	текущ ремонт	0	500	0	500	0	0	0	0	0	0	0	0	0	6 000	0	6 000
10 51	командировки в страната	0	200	0	200	0	200	0	200	0	0	0	0	0	200	0	200
10 62	разходи за застраховки	0	100	0	100	0	100	0	100	0	0	0	0	0	100	0	100
19 00	Платени данъци, такси и административни санкции	0	3 300	0	3 300	0	2 400	0	2 400	0	0	0	0	0	2 400	0	2 400
19 81	платени общински данъци, такси, наказателни лихви и административни санкции	0	3 300	0	3 300	0	2 400	0	2 400	0	0	0	0	0	2 400	0	2 400
	ВСИЧКО РАЗХОДИ	0	165 500	0	165 500	0	174 390	0	174 390	0	0	0	0	0	174 390	0	174 390
46 00	Разходи за членски внос и участие в нетърговски организации и дейности	0	280	0	280	0	305	0	305	0	0	0	0	0	305	0	305
	ВСИЧКО СУБСИДИИ	0	280	0	280	0	305	0	305	0	0	0	0	0	305	0	305
53 00	Придобиване на нематериални дълготрайни активи	0	35 000	0	35 000	0	0	0	0	0	0	0	0	0	0	0	0
53 01	придобиване на програмни продукти и лицензи за програмни продукти	0	35 000	0	35 000	0	0	0	0	0	0	0	0	0	0	0	0
	ВСИЧКО КАПИТАЛОВИ РАЗХОДИ	0	35 000	0	35 000	0	0	0	0	0	0	0	0	0	0	0	0
	ВСИЧКО РАЗХОДИ ПО БЮДЖЕТА	0	200 780	0	200 780	0	174 695	0	174 695	0	0	0	0	0	174 695	0	174 695
	<i>Д-ст 745 - Обредни домове и зали</i>	0	200 780	0	200 780	0	174 695	0	174 695	0	0	0	0	0	174 695	0	174 695
01 00	Заплати и възнаграждения за персонала, нает по трудови и служебни правоотношения	0	98 000	0	98 000	0	107 800	0	107 800	0	0	0	0	0	107 800	0	107 800
01 01	заплати и възнаграждения на персонала нает по трудови правоотношения	0	98 000	0	98 000	0	107 800	0	107 800	0	0	0	0	0	107 800	0	107 800
02 00	Други възнаграждения и плащания за персонала	0	17 100	0	17 100	0	19 000	0	19 000	0	0	0	0	0	19 000	0	19 000
02 02	за персонала по извънтрудови правоотношения	0	12 000	0	12 000	0	13 000	0	13 000	0	0	0	0	0	13 000	0	13 000
02 05	изплатени суми от СБКО, за облекло и други на персонала, с характер на възнаграждение	0	5 100	0	5 100	0	6 000	0	6 000	0	0	0	0	0	6 000	0	6 000
05 00	Задължителни осигурителни вноски от работодатели	0	22 300	0	22 300	0	23 790	0	23 790	0	0	0	0	0	23 790	0	23 790
05 51	осигурителни вноски от работодатели за Държавното обществено осигуряване (ДОО)	0	16 700	0	16 700	0	17 870	0	17 870	0	0	0	0	0	17 870	0	17 870




§§	НАИМЕНОВАНИЕ НА ФУНКЦИИ, ДЕЙНОСТИ И ПАРАГРАФИ ОП "РАДОСТНИ ОБРЕДИ"	Бюджет 2019 г. с преходен остатък от 2018 г.				Бюджет 2020 г. Без преходен остатък				Разпределение на средствата от преходния остатък от 2019 г.				Бюджет 2020 г. с преходен остатък от 2019 г.			
		делегиран от държавата дейности	местни дейности	дофинанси ране на ДДД	Общо	делегиран от държавата дейности	местни дейности	дофинанси ране на ДДД	Общо	делегиран от държавата дейности	местни дейности	дофинанси ране на ДДД	Общо	делегиран от държавата дейности	местни дейности	дофинанси ране на ДДД	Общо
		3	4	5	6	7	8	9	10	11	12	13	14	15	16	17	18
05 60	здравноосигурителни вноски от работодатели		5 600		5 600		5 920		5 920								
10 00	Издръжка	0	24 800	0	24 800	0	21 400	0	21 400	0	0	0	0	0	5 920	0	5 920
10 13	постелен инвентар и облекло		1 600		1 600		1 600		1 600		0	0	0	0	1 600	0	1 600
10 15	материали		8 400		8 400		6 500		6 500		0	0	0	0	6 500	0	6 500
10 16	вода, горива и енергия		6 500		6 500		7 000		7 000		0	0	0	0	7 000	0	7 000
10 20	разходи за външни услуги		7 500		7 500		6 000		6 000		0	0	0	0	6 000	0	6 000
10 30	текущ ремонт		500		500		0		0		0	0	0	0	0	0	0
10 51	командировки в страната		200		200		200		200		0	0	0	0	0	0	0
10 62	разходи за застраховки		100		100		100		100		0	0	0	0	200	0	200
19 00	Платени данъци, такси и административни санкции	0	3 300	0	3 300	0	2 400	0	2 400	0	0	0	0	0	100	0	100
19 81	платени общински данъци, такси, наказателни лихви и административни санкции		3 300		3 300		2 400		2 400		0	0	0	0	2 400	0	2 400
46 00	ВСИЧКО РАЗХОДИ	0	165 500	0	165 500	0	174 390	0	174 390	0	0	0	0	0	2 400	0	2 400
46 00	Разходи за членски внос и участие в нетърговски организации и дейности		280		280		305		305		0	0	0	0	174 390	0	174 390
46 00	ВСИЧКО СУБСИДИИ	0	280	0	280	0	305	0	305	0	0	0	0	0	305	0	305
53 00	Придобиване на нематериални дълготрайни активи	0	35 000	0	35 000	0	0	0	0	0	0	0	0	0	0	0	0
53 01	придобиване на програмни продукти и лицензи за програмни продукти		35 000		35 000		0		0		0	0	0	0	0	0	0
	ВСИЧКО КАПИТАЛОВИ РАЗХОДИ	0	35 000	0	35 000	0	0	0	0	0	0	0	0	0	0	0	0
	ВСИЧКО РАЗХОДИ ПО БЮДЖЕТА	0	200 780	0	200 780	0	174 695	0	174 695	0	0	0	0	0	174 695	0	174 695
	ВСИЧКО РАЗХОДИ ПО БЮДЖЕТА	0	0	0	0	0	0	0	0	0	0	0	0	0	0	0	0



ОБЩИНА ПЛОВДИВ

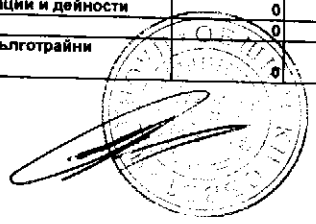
**БЮДЖЕТ 2020 ГОДИНА
НАТУРАЛНИ ПОКАЗАТЕЛИ
ОП "РАДОСТНИ ОБРЕДИ"**

ПОКАЗАТЕЛИ ОП "РАДОСТНИ ОБРЕДИ"	§§	Общ годишен план на 01.01.2020г.	в това число			Общ годишен план към 31.12.2020г.	в това число		
			делегиран от държавата дейности	местни дейности	дофинансира не на ДДД		делегиран от държавата дейности	местни дейности	дофинансира не на ДДД
	99-99								
НАТУРАЛНИ ПОКАЗАТЕЛИ - РЕКАПИТУЛАЦИЯ									
Щатни бройки	01-00	10,00	0,00	10,00	0,00	10,00	0,00	10,00	0,00
в т.ч.: по трудови правоотношения	01-11	10,00	0,00	10,00	0,00	10,00	0,00	10,00	0,00
ЧИСЛЕНОСТ НА ПЕРС. НА МИН.РАБОТНА ЗАПЛАТА - БРОЙ	87-00	5,00	0,00	5,00	0,00	5,00	0,00	5,00	0,00
РАЗПРЕДЕЛЕНИЕ ПО ФУНКЦИИ									
ФУНКЦИЯ VII КУЛТУРА, СПОРТ, ПОЧИВНИ ДЕЙНОСТИ И РЕЛИГИОЗНО ДЕЛО									
РЕКАПИТУЛАЦИЯ ЗА ФУНКЦИЯ КУЛТУРА, СПОРТ, ПОЧИВНИ ДЕЙНОСТИ И РЕЛИГИОЗНО ДЕЛО									
НАТУРАЛНИ ПОКАЗАТЕЛИ:									
Щатни бройки	01-00	10,00	0,00	10,00	0,00	10,00	0,00	10,00	0,00
в т.ч.: по трудови правоотношения	01-11	10,00	0,00	10,00	0,00	10,00	0,00	10,00	0,00
ЧИСЛЕНОСТ НА ПЕРС. НА МИН.РАБОТНА ЗАПЛАТА - БРОЙ	87-00	5,00	0,00	5,00	0,00	5,00	0,00	5,00	0,00
НАТУРАЛНИ ПОКАЗАТЕЛИ:									
Щатни бройки	01-00	10,00	0,00	10,00	0,00	10,00	0,00	10,00	0,00
в т.ч.: по трудови правоотношения	01-11	10,00	0,00	10,00	0,00	10,00	0,00	10,00	0,00
ЧИСЛЕНОСТ НА ПЕРС. НА МИН.РАБОТНА ЗАПЛАТА - БРОЙ	87-00	5,00	0,00	5,00	0,00	5,00	0,00	5,00	0,00
ДЕЙНОСТ 745 ОБРЕДНИ ДОМОВЕ И ЗАЛИ									
НАТУРАЛНИ ПОКАЗАТЕЛИ									
Щатни бройки	01-00	10,00	0,00	10,00	0,00	10,00	0,00	10,00	0,00
в т.ч.: по трудови правоотношения	01-11	10,00		10,00		10,00		10,00	
ЧИСЛЕНОСТ НА ПЕРС. НА МИН.РАБОТНА ЗАПЛАТА - БРОЙ	87-00	5,00		5,00		5,00		5,00	

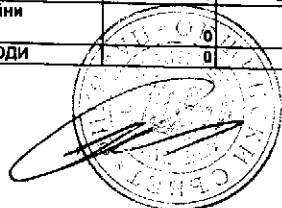


ОБЩИНА ПЛОВДИВ
БЮДЖЕТ 2020 ГОДИНА
РАЗХОДИ
ОП "ТРАУРНА ДЕЙНОСТ" - ОБЩО


§§	НАИМЕНОВАНИЕ НА ФУНКЦИИ, ДЕЙНОСТИ И ПАРАГРАФИ ОП "ТРАУРНА ДЕЙНОСТ" - ОБЩО	Бюджет 2019 г. с преходен остатък от 2018 г.				Бюджет 2020 г. без преходен остатък				Разпределение на средствата от преходния остатък от 2019 г.				Бюджет 2020 г. с преходен остатък от 2019 г.				/в лева/
		делегиран от държавата дейности	местни дейности	дофинанси ране на ДДД	Общо	делегиран от държавата дейности	местни дейности	дофинанси ране на ДДД	Общо	делегиран от държавата дейности	местни дейности	дофинанси ране на ДДД	Общо	делегиран от държавата дейности	местни дейности	дофинанси ране на ДДД	Общо	
1	2	3	4	5	6	7	8	9	10	11	12	13	14	15	16	17	18	
	РЕКАПИТУЛАЦИЯ	0	1 874 820	0	1 874 820	0	1 846 152	0	1 846 152	0	0	0	0	0	1 846 152	0	1 846 152	
01 00	Заплати и възнаграждения за персонала, нает по трудови и служебни правоотношения	0	818 648	0	818 648	0	900 506	0	900 506	0	0	0	0	0	900 506	0	900 506	
01 01	заплати и възнаграждения на персонала нает по трудови правоотношения	0	818 648	0	818 648	0	900 506	0	900 506	0	0	0	0	0	900 506	0	900 506	
02 00	Други възнаграждения и плащания за персонала	0	41 835	0	41 835	0	58 218	0	58 218	0	0	0	0	0	58 218	0	58 218	
02 02	за персонала по извънтрудови правоотношения	0	1 000	0	1 000	0	1 000	0	1 000	0	0	0	0	0	1 000	0	1 000	
02 05	изплатени суми от СБКО, за облекло и други на персонала, с характер на възнаграждение	0	28 835	0	28 835	0	34 218	0	34 218	0	0	0	0	0	34 218	0	34 218	
02 08	обезщетения за персонала, с характер на възнаграждение	0	12 000	0	12 000	0	23 000	0	23 000	0	0	0	0	0	23 000	0	23 000	
05 00	Задължителни осигурителни вноски от работодатели	0	165 357	0	165 357	0	179 023	0	179 023	0	0	0	0	0	179 023	0	179 023	
05 51	осигурителни вноски от работодатели за Държавното обществено осигуряване (ДОО)	0	124 225	0	124 225	0	134 678	0	134 678	0	0	0	0	0	134 678	0	134 678	
05 60	здравноосигурителни вноски от работодатели	0	41 132	0	41 132	0	44 345	0	44 345	0	0	0	0	0	44 345	0	44 345	
10 00	Издръжка	0	793 800	0	793 800	0	681 800	0	681 800	0	0	0	0	0	681 800	0	681 800	
10 13	постелен инвентар и облекло	0	7 000	0	7 000	0	7 200	0	7 200	0	0	0	0	0	7 200	0	7 200	
10 15	материали	0	35 000	0	35 000	0	34 000	0	34 000	0	0	0	0	0	34 000	0	34 000	
10 16	вода, горива и енергия	0	95 000	0	95 000	0	94 000	0	94 000	0	0	0	0	0	94 000	0	94 000	
10 20	разходи за външни услуги	0	643 000	0	643 000	0	531 000	0	531 000	0	0	0	0	0	531 000	0	531 000	
10 30	текущ ремонт	0	10 000	0	10 000	0	11 800	0	11 800	0	0	0	0	0	11 800	0	11 800	
10 51	командировки в страната	0	500	0	500	0	500	0	500	0	0	0	0	0	500	0	500	
10 62	разходи за застраховки	0	1 500	0	1 500	0	1 500	0	1 500	0	0	0	0	0	1 500	0	1 500	
10 91	други разходи за СБКО (тук се отчитат разходите за СБКО, неотчетени по други позиции на ЕБК)	0	1 800	0	1 800	0	1 800	0	1 800	0	0	0	0	0	1 800	0	1 800	
19 00	Платени данъци, такси и административни санкции	0	4 900	0	4 900	0	4 900	0	4 900	0	0	0	0	0	4 900	0	4 900	
19 01	платени държавни данъци, такси, наказателни лихви и административни санкции	0	1 100	0	1 100	0	1 100	0	1 100	0	0	0	0	0	1 100	0	1 100	
19 81	платени общински данъци, такси, наказателни лихви и административни санкции	0	3 800	0	3 800	0	3 800	0	3 800	0	0	0	0	0	3 800	0	3 800	
46 00	ВСИЧКО РАЗХОДИ	0	1 824 540	0	1 824 540	0	1 824 447	0	1 824 447	0	0	0	0	0	1 824 447	0	1 824 447	
46 00	Разходи за членски внос и участие в нетърговски организации и дейности	0	280	0	280	0	305	0	305	0	0	0	0	0	305	0	305	
51 00	ВСИЧКО СУБСИДИИ	0	280	0	280	0	305	0	305	0	0	0	0	0	305	0	305	
51 00	Основен ремонт на дълготрайни материални активи	0	0	0	0	0	21 400	0	21 400	0	0	0	0	0	21 400	0	21 400	



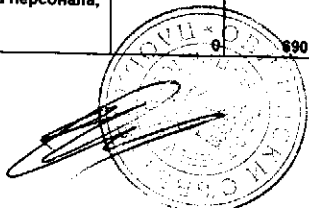
§§	НАИМЕНОВАНИЕ НА ФУНКЦИИ, ДЕЙНОСТИ И ПАРАГРАФИ ОП "ТРАУРНА ДЕЙНОСТ" - ОБЩО	Бюджет 2019 г. с преходен остатък от 2018 г.				Бюджет 2020 г. без преходен остатък				Разпределение на средствата от преходния остатък от 2019 г.				Бюджет 2020 г. с преходен остатък от 2019 г.			
		делегиран от държавата дейности	местни дейности	дофинанси ране на ДДД	Общо	делегиран от държавата дейности	местни дейности	дофинанси ране на ДДД	Общо	делегиран от държавата дейности	местни дейности	дофинанси ране на ДДД	Общо	делегиран от държавата дейности	местни дейности	дофинанси ране на ДДД	Общо
		3	4	5	6	7	8	9	10	11	12	13	14	15	16	17	18
1	2																
52 00	Придобиване на дълготрайни материални активи	0	50 000	0	50 000	0	0	0	0	0	0	0	0	0	0	0	0
52 03	придобиване на друго оборудване, машини и съоръжения	0	50 000	0	50 000	0	0	0	0	0	0	0	0	0	0	0	0
	ВСИЧКО КАПИТАЛОВИ РАЗХОДИ	0	50 000	0	50 000	0	0	0	0	0	0	0	0	0	0	0	0
	ВСИЧКО РАЗХОДИ ПО БЮДЖЕТА	0	1 874 820	0	1 874 820	0	21 400	0	21 400	0	0	0	0	0	21 400	0	21 400
	VI. ФУНКЦИЯ ЖИЛИЩНО СТРОИТЕЛСТВО, БЛАГОУСТРОЙСТВО, КОМУНАЛНО СТОПАНСТВО И ОПАЗВАНЕ НА ОКОЛНАТА СРЕДА РЕКАПИТУЛАЦИЯ	0	352 020	0	352 020	0	389 047	0	389 047	0	0	0	0	0	389 047	0	389 047
01 00	Заплати и възнаграждения за персонала, нает по трудови и служебни правоотношения	0	127 828	0	127 828	0	140 606	0	140 606	0	0	0	0	0	140 606	0	140 606
01 01	заплати и възнаграждения на персонала нает по трудови правоотношения	0	127 828	0	127 828	0	140 606	0	140 606	0	0	0	0	0	140 606	0	140 606
02 00	Други възнаграждения и плащания за персонала	0	5 835	0	5 835	0	6 218	0	6 218	0	0	0	0	0	6 218	0	6 218
02 05	изплатени суми от СБКО, за облекло и други на персонала, с характер на възнаграждение	0	3 835	0	3 835	0	4 218	0	4 218	0	0	0	0	0	4 218	0	4 218
02 08	обезщетения за персонала, с характер на възнаграждение	0	2 000	0	2 000	0	2 000	0	2 000	0	0	0	0	0	2 000	0	2 000
05 00	Задължителни осигурителни вноски от работодатели	0	25 057	0	25 057	0	27 523	0	27 523	0	0	0	0	0	27 523	0	27 523
05 51	осигурителни вноски от работодатели за Държавното обществено осигуряване (ДОО)	0	18 825	0	18 825	0	20 678	0	20 678	0	0	0	0	0	20 678	0	20 678
05 60	здравноосигурителни вноски от работодатели	0	6 232	0	6 232	0	6 845	0	6 845	0	0	0	0	0	6 845	0	6 845
10 00	Издръжка	0	193 000	0	193 000	0	193 000	0	193 000	0	0	0	0	0	193 000	0	193 000
10 13	постелен инвентар и облекло	0	4 000	0	4 000	0	4 000	0	4 000	0	0	0	0	0	4 000	0	4 000
10 15	материали	0	5 000	0	5 000	0	5 000	0	5 000	0	0	0	0	0	5 000	0	5 000
10 16	вода, горива и енергия	0	10 000	0	10 000	0	10 000	0	10 000	0	0	0	0	0	10 000	0	10 000
10 20	разходи за външни услуги	0	173 000	0	173 000	0	173 000	0	173 000	0	0	0	0	0	173 000	0	173 000
10 62	разходи за застраховки	0	500	0	500	0	500	0	500	0	0	0	0	0	500	0	500
10 91	други разходи за СБКО (тук се отчитат разходите за СБКО, неотчетени по други позиции на ЕБК)	0	500	0	500	0	500	0	500	0	0	0	0	0	500	0	500
19 00	Платени данъци, такси и административни санкции	0	300	0	300	0	300	0	300	0	0	0	0	0	300	0	300
19 01	платени държавни данъци, такси, наказателни лихви и административни санкции	0	100	0	100	0	100	0	100	0	0	0	0	0	100	0	100
19 81	платени общински данъци, такси, наказателни лихви и административни санкции	0	200	0	200	0	200	0	200	0	0	0	0	0	200	0	200
	ВСИЧКО РАЗХОДИ	0	352 020	0	352 020	0	367 647	0	367 647	0	0	0	0	0	367 647	0	367 647
51 00	Основен ремонт на дълготрайни материални активи	0	0	0	0	0	21 400	0	21 400	0	0	0	0	0	21 400	0	21 400
	ВСИЧКО КАПИТАЛОВИ РАЗХОДИ	0	0	0	0	0	21 400	0	21 400	0	0	0	0	0	21 400	0	21 400




59	НАИМЕНОВАНИЕ НА ФУНКЦИИ, ДЕЙНОСТИ И ПАРАГРАФИ ОП "ТРАУРНА ДЕЙНОСТ" - ОБЩО	Бюджет 2019 г. с преходен остатък от 2018 г.				Бюджет 2020 г. без преходен остатък				Разпределение на средствата от преходния остатък от 2019 г.				Бюджет 2020 г. с преходен остатък от 2019 г.			
		делегирани от държавата дейности	местни дейности	дофинанси ране на ДДД	Общо	делегирани от държавата дейности	местни дейности	дофинанси ране на ДДД	Общо	делегирани от държавата дейности	местни дейности	дофинанси ране на ДДД	Общо	делегирани от държавата дейности	местни дейности	дофинанси ране на ДДД	Общо
		3	4	5	6	7	8	9	10	11	12	13	14	15	16	17	18
	ВСИЧКО РАЗХОДИ ПО БЮДЖЕТА	0	352 020	0	352 020	0	389 047	0	389 047	0	0	0	0	0	389 047	0	389 047
	<i>Д-ст 623 - Чистота</i>	0	352 020	0	352 020	0	389 047	0	389 047	0	0	0	0	0	389 047	0	389 047
	Заплати и възнаграждения за персонала, нает по трудови и служебни правоотношения	0	127 828	0	127 828	0	140 606	0	140 606	0	0	0	0	0	140 606	0	140 606
01 00																	
01 01	заплати и възнаграждения на персонала нает по трудови правоотношения		127 828		127 828		140 606		140 606								
02 00	Други възнаграждения и плащания за персонала	0	5 835	0	5 835	0	6 218	0	6 218	0	0	0	0	0	6 218	0	6 218
02 05	изплатени суми от СБКО, за облекло и други на персонала, с характер на възнаграждение		3 835		3 835		4 218		4 218						4 218		4 218
02 08	обезщетения за персонала, с характер на възнаграждение		2 000		2 000		2 000		2 000						2 000		2 000
05 00	Задължителни осигурителни вноски от работодатели	0	25 057	0	25 057	0	27 523	0	27 523	0	0	0	0	0	27 523	0	27 523
05 51	осигурителни вноски от работодатели за Държавното обществено осигуряване (ДОО)		18 825		18 825		20 678		20 678						20 678		20 678
05 60	здравноосигурителни вноски от работодатели		6 232		6 232		6 845		6 845						6 845		6 845
10 00	Издръжка	0	193 000	0	193 000	0	193 000	0	193 000	0	0	0	0	0	193 000	0	193 000
10 13	постелен инвентар и облекло		4 000		4 000		4 000		4 000						4 000		4 000
10 15	материали		5 000		5 000		5 000		5 000						5 000		5 000
10 16	вода, горива и енергия		10 000		10 000		10 000		10 000						10 000		10 000
10 20	разходи за външни услуги		173 000		173 000		173 000		173 000						173 000		173 000
10 62	разходи за застраховки		500		500		500		500						500		500
10 91	други разходи за СБКО (тук се отчитат разходите за СБКО, неотчетени по други позиции на ЕБК)		500		500		500		500						500		500
19 00	Платени данъци, такси и административни санкции	0	300	0	300	0	300	0	300	0	0	0	0	0	300	0	300
19 01	платени държавни данъци, такси, наказателни лихви и административни санкции		100		100		100		100						100		100
19 81	платени общински данъци, такси, наказателни лихви и административни санкции		200		200		200		200						200		200
51 00	ВСИЧКО РАЗХОДИ	0	352 020	0	352 020	0	367 647	0	367 647	0	0	0	0	0	367 647	0	367 647
	Основен ремонт на дълготрайни материални активи		0		0		21 400		21 400						21 400		21 400
	ВСИЧКО КАПИТАЛОВИ РАЗХОДИ	0	0	0	0	0	21 400	0	21 400	0	0	0	0	0	21 400	0	21 400
	ВСИЧКО РАЗХОДИ ПО БЮДЖЕТА	0	352 020	0	352 020	0	389 047	0	389 047	0	0	0	0	0	389 047	0	389 047
	VII. ФУНКЦИЯ КУЛТУРА, СПОРТ, ПОЧИВНИ ДЕЙНОСТИ И РЕЛИГИОЗНО ДЕЛО	0	1 522 800	0	1 522 800	0	1 457 105	0	1 457 105	0	0	0	0	0	1 457 105	0	1 457 105
	РЕКАПИТУЛАЦИЯ																
01 00	Заплати и възнаграждения за персонала, нает по трудови и служебни правоотношения	0	690 820	0	690 820	0	759 900	0	759 900	0	0	0	0	0	759 900	0	759 900



§§	НАИМЕНОВАНИЕ НА ФУНКЦИИ, ДЕЙНОСТИ И ПАРАГРАФИ ОП "ТРАУРНА ДЕЙНОСТ" - ОБЩО	Бюджет 2019 г. с преходен остатък от 2018 г.				Бюджет 2020 г. без преходен остатък				Разпределение на средствата от преходния остатък от 2019 г.				Бюджет 2020 г. с преходен остатък от 2019 г.			
		делегирани от държавата дейности	местни дейности	дофинансирани на ДДД	Общо	делегирани от държавата дейности	местни дейности	дофинансирани на ДДД	Общо	делегирани от държавата дейности	местни дейности	дофинансирани на ДДД	Общо	делегирани от държавата дейности	местни дейности	дофинансирани на ДДД	Общо
		3	4	5	6	7	8	9	10	11	12	13	14	15	16	17	18
01 01	заплати и възнаграждения на персонала нает по трудови правоотношения	0	690 820	0	690 820	0	759 900	0	759 900	0	0	0	0	0	0	0	0
02 00	Други възнаграждения и плащания за персонала	0	36 000	0	36 000	0	52 000	0	52 000	0	0	0	0	0	759 900	0	759 900
02 02	за персонала по извънтрудови правоотношения	0	1 000	0	1 000	0	1 000	0	1 000	0	0	0	0	0	52 000	0	52 000
02 05	изплатени суми от СБКО, за облекло и други на персонала, с характер на възнаграждение	0	25 000	0	25 000	0	30 000	0	30 000	0	0	0	0	0	1 000	0	1 000
02 08	обезщетения за персонала, с характер на възнаграждение	0	10 000	0	10 000	0	21 000	0	21 000	0	0	0	0	0	30 000	0	30 000
05 00	Задължителни осигурителни вноски от работодатели	0	140 300	0	140 300	0	151 500	0	151 500	0	0	0	0	0	21 000	0	21 000
05 51	осигурителни вноски от работодатели за Държавното обществено осигуряване (ДОО)	0	105 400	0	105 400	0	114 000	0	114 000	0	0	0	0	0	151 500	0	151 500
05 60	здравноосигурителни вноски от работодатели	0	34 900	0	34 900	0	37 500	0	37 500	0	0	0	0	0	114 000	0	114 000
10 00	Издръжка	0	600 800	0	600 800	0	488 800	0	488 800	0	0	0	0	0	37 500	0	37 500
10 13	постелен инвентар и облекло	0	3 000	0	3 000	0	3 200	0	3 200	0	0	0	0	0	488 800	0	488 800
10 15	материали	0	30 000	0	30 000	0	29 000	0	29 000	0	0	0	0	0	3 200	0	3 200
10 16	вода, горива и енергия	0	85 000	0	85 000	0	84 000	0	84 000	0	0	0	0	0	29 000	0	29 000
10 20	разходи за външни услуги	0	470 000	0	470 000	0	358 000	0	358 000	0	0	0	0	0	84 000	0	84 000
10 30	текущ ремонт	0	10 000	0	10 000	0	11 800	0	11 800	0	0	0	0	0	358 000	0	358 000
10 51	командировки в страната	0	500	0	500	0	500	0	500	0	0	0	0	0	11 800	0	11 800
10 62	разходи за застраховки	0	1 000	0	1 000	0	1 000	0	1 000	0	0	0	0	0	500	0	500
10 91	Други разходи за СБКО (тук се отчитат разходите за СБКО, неотчетени по други позиции на ЕБК)	0	1 300	0	1 300	0	1 300	0	1 300	0	0	0	0	0	1 000	0	1 000
19 00	Платени данъци, такси и административни санкции	0	4 600	0	4 600	0	4 600	0	4 600	0	0	0	0	0	1 300	0	1 300
19 01	платени държавни данъци, такси, наказателни лихви и административни санкции	0	1 000	0	1 000	0	1 000	0	1 000	0	0	0	0	0	4 600	0	4 600
19 81	платени общински данъци, такси, наказателни лихви и административни санкции	0	3 600	0	3 600	0	3 600	0	3 600	0	0	0	0	0	1 000	0	1 000
	ВСИЧКО РАЗХОДИ	0	1 472 520	0	1 472 520	0	1 456 800	0	1 456 800	0	0	0	0	0	3 600	0	3 600
46 00	Разходи за членски внос и участие в нетърговски организации и дейности	0	280	0	280	0	305	0	305	0	0	0	0	0	1 456 800	0	1 456 800
	ВСИЧКО СУБСИДИИ	0	280	0	280	0	305	0	305	0	0	0	0	0	305	0	305
52 00	Придобиване на дълготрайни материални активи	0	50 000	0	50 000	0	0	0	0	0	0	0	0	0	0	0	0
52 03	придобиване на друго оборудване, машини и съоръжения	0	50 000	0	50 000	0	0	0	0	0	0	0	0	0	0	0	0
	ВСИЧКО КАПИТАЛОВИ РАЗХОДИ	0	50 000	0	50 000	0	0	0	0	0	0	0	0	0	0	0	0
	ВСИЧКО РАЗХОДИ ПО БЮДЖЕТА	0	1 522 800	0	1 522 800	0	1 457 105	0	1 457 105	0	0	0	0	0	0	0	0
	VII. ГРУПА В) КУЛТУРА	0	1 522 800	0	1 522 800	0	1 457 105	0	1 457 105	0	0	0	0	0	1 457 105	0	1 457 105
01 00	Заплати и възнаграждения за персонала, нает по трудови и служебни правоотношения	0	690 820	0	690 820	0	759 900	0	759 900	0	0	0	0	0	1 457 105	0	1 457 105




§§	НАИМЕНОВАНИЕ НА ФУНКЦИИ, ДЕЙНОСТИ И ПАРАГРАФИ ОП "ТРАУРНА ДЕЙНОСТ" - ОБЩО	Бюджет 2019 г. с преходен остатък от 2018 г.				Бюджет 2020 г. без преходен остатък				Разпределение на средствата от преходния остатък от 2019 г.				Бюджет 2020 г. с преходен остатък от 2019 г.			
		делегирани от държавата дейности	местни дейности	дофинанси ране на ДДД	Общо	делегирани от държавата дейности	местни дейности	дофинанси ране на ДДД	Общо	делегирани от държавата дейности	местни дейности	дофинанси ране на ДДД	Общо	делегирани от държавата дейности	местни дейности	дофинанси ране на ДДД	Общо
		3	4	5	6	7	8	9	10	11	12	13	14	15	16	17	18
01 01	заплати и възнаграждения на персонала нает по трудови правоотношения	0	690 820	0	690 820	0	759 900	0	759 900	0	0	0	0	0	759 900	0	759 900
02 00	Други възнаграждения и плащания за персонала	0	36 000	0	36 000	0	52 000	0	52 000	0	0	0	0	0	52 000	0	52 000
02 02	за персонала по извънтрудови правоотношения	0	1 000	0	1 000	0	1 000	0	1 000	0	0	0	0	0	1 000	0	1 000
02 05	изплатени суми от СБКО, за облекло и други на персонала, с характер на възнаграждение	0	25 000	0	25 000	0	30 000	0	30 000	0	0	0	0	0	30 000	0	30 000
02 08	обезщетения за персонала, с характер на възнаграждение	0	10 000	0	10 000	0	21 000	0	21 000	0	0	0	0	0	21 000	0	21 000
05 00	Задължителни осигурителни вноски от работодатели	0	140 300	0	140 300	0	151 500	0	151 500	0	0	0	0	0	151 500	0	151 500
05 51	осигурителни вноски от работодатели за Държавното обществено осигуряване (ДОО)	0	105 400	0	105 400	0	114 000	0	114 000	0	0	0	0	0	114 000	0	114 000
05 60	здравноосигурителни вноски от работодатели	0	34 900	0	34 900	0	37 500	0	37 500	0	0	0	0	0	37 500	0	37 500
10 00	Издръжка	0	600 800	0	600 800	0	488 800	0	488 800	0	0	0	0	0	488 800	0	488 800
10 13	постелен инвентар и облекло	0	3 000	0	3 000	0	3 200	0	3 200	0	0	0	0	0	3 200	0	3 200
10 15	материали	0	30 000	0	30 000	0	29 000	0	29 000	0	0	0	0	0	29 000	0	29 000
10 16	вода, горива и енергия	0	85 000	0	85 000	0	84 000	0	84 000	0	0	0	0	0	84 000	0	84 000
10 20	разходи за външни услуги	0	470 000	0	470 000	0	358 000	0	358 000	0	0	0	0	0	358 000	0	358 000
10 30	текущ ремонт	0	10 000	0	10 000	0	11 800	0	11 800	0	0	0	0	0	11 800	0	11 800
10 51	командировки в страната	0	500	0	500	0	500	0	500	0	0	0	0	0	500	0	500
10 62	разходи за застраховки	0	1 000	0	1 000	0	1 000	0	1 000	0	0	0	0	0	1 000	0	1 000
10 91	Други разходи за СБКО (тук се отчитат разходите за СБКО, неотчетени по други позиции на ЕБК)	0	1 300	0	1 300	0	1 300	0	1 300	0	0	0	0	0	1 300	0	1 300
19 00	Платени данъци, такси и административни санкции	0	4 600	0	4 600	0	4 600	0	4 600	0	0	0	0	0	4 600	0	4 600
19 01	платени държавни данъци, такси, наказателни лихви и административни санкции	0	1 000	0	1 000	0	1 000	0	1 000	0	0	0	0	0	1 000	0	1 000
19 81	платени общински данъци, такси, наказателни лихви и административни санкции	0	3 600	0	3 600	0	3 600	0	3 600	0	0	0	0	0	3 600	0	3 600
46 00	ВСИЧКО РАЗХОДИ	0	1 472 520	0	1 472 520	0	1 456 800	0	1 456 800	0	0	0	0	0	1 456 800	0	1 456 800
	Разходи за членски внос и участие в нетърговски организации и дейности	0	280	0	280	0	305	0	305	0	0	0	0	0	305	0	305
	ВСИЧКО СУБСИДИИ	0	280	0	280	0	305	0	305	0	0	0	0	0	305	0	305
52 00	Придобиване на дълготрайни материални активи	0	50 000	0	50 000	0	0	0	0	0	0	0	0	0	0	0	0
52 03	придобиване на друго оборудване, машини и съоръжения	0	50 000	0	50 000	0	0	0	0	0	0	0	0	0	0	0	0
	ВСИЧКО КАПИТАЛОВИ РАЗХОДИ	0	50 000	0	50 000	0	0	0	0	0	0	0	0	0	0	0	0
	ВСИЧКО РАЗХОДИ ПО БЮДЖЕТА	0	1 522 800	0	1 522 800	0	1 457 105	0	1 457 105	0	0	0	0	0	1 457 105	0	1 457 105
	<i>Д-ст 745 - Обредни домове и зали</i>	0	1 522 800	0	1 522 800	0	1 457 105	0	1 457 105	0	0	0	0	0	1 457 105	0	1 457 105
01 00	Заплати и възнаграждения за персонала, нает по трудови и служебни правоотношения	0	690 820	0	690 820	0	759 900	0	759 900	0	0	0	0	0	759 900	0	759 900



/в лева/

§§	НАИМЕНОВАНИЕ НА ФУНКЦИИ, ДЕЙНОСТИ И ПАРАГРАФИ ОП "ТРАУРНА ДЕЙНОСТ" - ОБЩО	Бюджет 2019 г. с преходен остатък от 2018 г.				Бюджет 2020 г. без преходен остатък				Разпределение на средствата от преходния остатък от 2019 г.				Бюджет 2020 г. с преходен остатък от 2019 г.			
		делегиран от държавата дейности	местни дейности	дофинанси ране на ДДД	Общо	делегиран от държавата дейности	местни дейности	дофинанси ране на ДДД	Общо	делегиран от държавата дейности	местни дейности	дофинанси ране на ДДД	Общо	делегиран от държавата дейности	местни дейности	дофинанси ране на ДДД	Общо
1	2	3	4	5	6	7	8	9	10	11	12	13	14	15	16	17	18
01 01	заплати и възнаграждения на персонала нает по трудови правоотношения		690 820		690 820		759 900		759 900					0	759 900	0	759 900
02 00	Други възнаграждения и плащания за персонала	0	36 000	0	36 000	0	52 000	0	52 000	0	0	0	0	0	52 000	0	52 000
02 02	за персонала по извънтрудови правоотношения		1 000		1 000		1 000		1 000					0	1 000	0	1 000
02 05	изплатени суми от СБКО, за облекло и други на персонала, с характер на възнаграждение		25 000		25 000		30 000		30 000					0	30 000	0	30 000
02 08	обезщетения за персонала, с характер на възнаграждение		10 000		10 000		21 000		21 000					0	21 000	0	21 000
05 00	Задължителни осигурителни вноски от работодатели	0	140 300	0	140 300	0	151 500	0	151 500	0	0	0	0	0	151 500	0	151 500
05 51	осигурителни вноски от работодатели за Държавното обществено осигуряване (ДОО)		105 400		105 400		114 000		114 000					0	114 000	0	114 000
05 60	здравноосигурителни вноски от работодатели		34 900		34 900		37 500		37 500					0	37 500	0	37 500
10 00	Издръжка	0	600 800	0	600 800	0	488 800	0	488 800	0	0	0	0	0	488 800	0	488 800
10 13	постелен инвентар и облекло		3 000		3 000		3 200		3 200					0	3 200	0	3 200
10 15	материали		30 000		30 000		29 000		29 000					0	29 000	0	29 000
10 16	вода, горива и енергия		85 000		85 000		84 000		84 000					0	84 000	0	84 000
10 20	разходи за външни услуги		470 000		470 000		358 000		358 000					0	358 000	0	358 000
10 30	текущ ремонт		10 000		10 000		11 800		11 800					0	11 800	0	11 800
10 51	командировки в страната		500		500		500		500					0	500	0	500
10 62	разходи за застраховки		1 000		1 000		1 000		1 000					0	1 000	0	1 000
10 91	Други разходи за СБКО (тук се отчитат разходите за СБКО, неотчетени по други позиции на ЕБК)		1 300		1 300		1 300		1 300					0	1 300	0	1 300
19 00	Платени данъци, такси и административни санкции	0	4 600	0	4 600	0	4 600	0	4 600	0	0	0	0	0	4 600	0	4 600
19 01	платени държавни данъци, такси, наказателни лихви и административни санкции		1 000		1 000		1 000		1 000					0	1 000	0	1 000
19 81	платени общински данъци, такси, наказателни лихви и административни санкции		3 600		3 600		3 600		3 600					0	3 600	0	3 600
46 00	ВСИЧКО РАЗХОДИ	0	1 472 520	0	1 472 520	0	1 456 800	0	1 456 800	0	0	0	0	0	1 456 800	0	1 456 800
46 00	Разходи за членски внос и участие в нетърговски организации и дейности		280		280		305		305					0	305	0	305
52 00	ВСИЧКО СУБСИДИИ	0	280	0	280	0	305	0	305	0	0	0	0	0	305	0	305
52 00	Придобиване на дълготрайни материални активи		50 000		50 000		0		0					0	0	0	0
52 03	придобиване на друго оборудване, машини и съоръжения		50 000		50 000		0		0					0	0	0	0
	ВСИЧКО КАПИТАЛОВИ РАЗХОДИ	0	50 000	0	50 000	0	0	0	0	0	0	0	0	0	0	0	0
	ВСИЧКО РАЗХОДИ ПО БЮДЖЕТА	0	1 522 800	0	1 522 800	0	1 457 105	0	1 457 105	0	0	0	0	0	1 457 105	0	1 457 105




ОБЩИНА ПЛОВДИВ

БЮДЖЕТ 2020 ГОДИНА
РАЗХОДИ

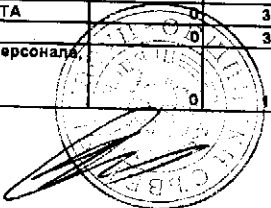
ОП "ТРАУРНА ДЕЙНОСТ" ОТ ПЛАН-СМЕТКАТА ЗА ПРИХОДИТЕ И ЗА НЕОБХОДИМИТЕ РАЗХОДИ ЗА 2020 ГОДИНА ЗА ДЕЙНОСТИТЕ ПО ЧЛ. 66, АЛ. 1 ОТ ЗМДТ С ИЗТОЧНИК НА ФИНАНСИРАНЕ ТАКСА БИТОВИ ОТПАДЪЦИ

/в лева/


№	НАИМЕНОВАНИЕ НА ФУНКЦИИ, ДЕЙНОСТИ И ПАРАГРАФИ ОП "ТРАУРНА ДЕЙНОСТ" ЗА ДЕЙНОСТИТЕ ПО ЧЛ. 66, АЛ. 1 ОТ ЗМДТ ОТ ТБО	Бюджет 2019 г. с преходен остатък от 2018 г.				Бюджет 2020 г. без преходен остатък				Разпределение на средствата от преходния остатък от 2019 г.				Бюджет 2020 г. с преходен остатък от 2019 г.			
		делегирани от държавата дейности	местни дейности	дофинансирани на ДДД	Общо	делегирани от държавата дейности	местни дейности	дофинансирани на ДДД	Общо	делегирани от държавата дейности	местни дейности	дофинансирани на ДДД	Общо	делегирани от държавата дейности	местни дейности	дофинансирани на ДДД	Общо
1	2	3	4	5	6	7	8	9	10	11	12	13	14	15	16	17	18
	РЕКАПИТУЛАЦИЯ	0	303 020	0	303 020	0	340 047	0	340 047	0	0	0	0	0	340 047	0	340 047
01 00	Заплати и възнаграждения за персонала, нает по трудови и служебни правоотношения	0	127 828	0	127 828	0	140 606	0	140 606	0	0	0	0	0	140 606	0	140 606
01 01	заплати и възнаграждения на персонала нает по трудови правоотношения	0	127 828	0	127 828	0	140 606	0	140 606	0	0	0	0	0	140 606	0	140 606
02 00	Други възнаграждения и плащания за персонала	0	5 835	0	5 835	0	6 218	0	6 218	0	0	0	0	0	6 218	0	6 218
02 05	изплатени суми от СБКО, за облекло и други на персонала, с характер на възнаграждение	0	3 835	0	3 835	0	4 218	0	4 218	0	0	0	0	0	4 218	0	4 218
02 08	обезщетения за персонала, с характер на възнаграждение	0	2 000	0	2 000	0	2 000	0	2 000	0	0	0	0	0	2 000	0	2 000
05 00	Задължителни осигурителни вноски от работодатели	0	25 057	0	25 057	0	27 523	0	27 523	0	0	0	0	0	27 523	0	27 523
05 51	осигурителни вноски от работодатели за Държавното обществено осигуряване (ДОО)	0	18 825	0	18 825	0	20 678	0	20 678	0	0	0	0	0	20 678	0	20 678
05 60	здравноосигурителни вноски от работодатели	0	6 232	0	6 232	0	6 845	0	6 845	0	0	0	0	0	6 845	0	6 845
10 00	Издръжка	0	144 000	0	144 000	0	144 000	0	144 000	0	0	0	0	0	144 000	0	144 000
10 13	постепен инвентар и облекло	0	4 000	0	4 000	0	4 000	0	4 000	0	0	0	0	0	4 000	0	4 000
10 15	материали	0	5 000	0	5 000	0	5 000	0	5 000	0	0	0	0	0	5 000	0	5 000
10 16	вода, горива и енергия	0	10 000	0	10 000	0	10 000	0	10 000	0	0	0	0	0	10 000	0	10 000
10 20	разходи за външни услуги	0	124 000	0	124 000	0	124 000	0	124 000	0	0	0	0	0	124 000	0	124 000
10 62	разходи за застраховки	0	500	0	500	0	500	0	500	0	0	0	0	0	500	0	500
10 91	други разходи за СБКО (тук се отчитат разходите за СБКО, неотчетени по други позиции на ЕБК)	0	500	0	500	0	500	0	500	0	0	0	0	0	500	0	500
19 00	Платени данъци, такси и административни санкции	0	300	0	300	0	300	0	300	0	0	0	0	0	300	0	300
19 01	платени държавни данъци, такси, наказателни лихви и административни санкции	0	100	0	100	0	100	0	100	0	0	0	0	0	100	0	100
19 81	платени общински данъци, такси, наказателни лихви и административни санкции	0	200	0	200	0	200	0	200	0	0	0	0	0	200	0	200
	ВСИЧКО РАЗХОДИ	0	303 020	0	303 020	0	318 647	0	318 647	0	0	0	0	0	318 647	0	318 647
51 00	Основен ремонт на дълготрайни материални активи	0	0	0	0	0	21 400	0	21 400	0	0	0	0	0	21 400	0	21 400
	ВСИЧКО КАПИТАЛОВИ РАЗХОДИ	0	0	0	0	0	21 400	0	21 400	0	0	0	0	0	21 400	0	21 400
	ВСИЧКО РАЗХОДИ ПО БЮДЖЕТА	0	303 020	0	303 020	0	340 047	0	340 047	0	0	0	0	0	340 047	0	340 047



§§	НАИМЕНОВАНИЕ НА ФУНКЦИИ, ДЕЙНОСТИ И ПАРАГРАФИ ОП "ГРАУРНА ДЕЙНОСТ" ЗА ДЕЙНОСТИТЕ ПО ЧЛ. 66, АЛ. 1 ОТ ЗМДТ ОТ ТБО	Бюджет 2019 г. с преходен остатък от 2018 г.				Бюджет 2020 г. без преходен остатък				Разпределение на средствата от преходния остатък от 2019 г.				Бюджет 2020 г. с преходен остатък от 2019 г.			
		делегиран от държавата дейности	местни дейности	дофинансиране на ДДД	Общо	делегиран от държавата дейности	местни дейности	дофинансиране на ДДД	Общо	делегиран от държавата дейности	местни дейности	дофинансиране на ДДД	Общо	делегиран от държавата дейности	местни дейности	дофинансиране на ДДД	Общо
		3	4	5	6	7	8	9	10	11	12	13	14	15	16	17	18
1	2	3	4	5	6	7	8	9	10	11	12	13	14	15	16	17	18
	VI. ФУНКЦИЯ ЖИЛИЩНО СТРОИТЕЛСТВО, БЛАГОУСТРОЙСТВО, КОМУНАЛНО СТОПАНСТВО И ОПАЗВАНЕ НА ОКОЛНАТА СРЕДА РЕКАПИТУЛАЦИЯ	0	303 020	0	303 020	0	340 047	0	340 047	0	0	0	0	0	340 047	0	340 047
01 00	Заплати и възнаграждения за персонала, нает по трудови и служебни правоотношения	0	127 828	0	127 828	0	140 606	0	140 606	0	0	0	0	0	140 606	0	140 606
01 01	заплати и възнаграждения на персонала нает по трудови правоотношения	0	127 828	0	127 828	0	140 606	0	140 606	0	0	0	0	0	140 606	0	140 606
02 00	Други възнаграждения и плащания за персонала	0	5 835	0	5 835	0	6 218	0	6 218	0	0	0	0	0	6 218	0	6 218
02 05	изплатени суми от СБКО, за облекло и други на персонала, с характер на възнаграждение	0	3 835	0	3 835	0	4 218	0	4 218	0	0	0	0	0	4 218	0	4 218
02 08	обезщетения за персонала, с характер на възнаграждение	0	2 000	0	2 000	0	2 000	0	2 000	0	0	0	0	0	2 000	0	2 000
05 00	Задължителни осигурителни вноски от работодатели	0	25 057	0	25 057	0	27 523	0	27 523	0	0	0	0	0	27 523	0	27 523
05 51	осигурителни вноски от работодатели за Държавното обществено осигуряване (ДОО)	0	18 825	0	18 825	0	20 678	0	20 678	0	0	0	0	0	20 678	0	20 678
05 60	здравноосигурителни вноски от работодатели	0	6 232	0	6 232	0	6 845	0	6 845	0	0	0	0	0	6 845	0	6 845
10 00	Издръжка	0	144 000	0	144 000	0	144 000	0	144 000	0	0	0	0	0	144 000	0	144 000
10 13	постепен инвентар и облекло	0	4 000	0	4 000	0	4 000	0	4 000	0	0	0	0	0	4 000	0	4 000
10 15	материали	0	5 000	0	5 000	0	5 000	0	5 000	0	0	0	0	0	5 000	0	5 000
10 16	вода, горива и енергия	0	10 000	0	10 000	0	10 000	0	10 000	0	0	0	0	0	10 000	0	10 000
10 20	разходи за външни услуги	0	124 000	0	124 000	0	124 000	0	124 000	0	0	0	0	0	124 000	0	124 000
10 62	разходи за застраховки	0	500	0	500	0	500	0	500	0	0	0	0	0	500	0	500
10 91	други разходи за СБКО (тук се отчитат разходите за СБКО, неотчетени по други позиции на ЕБК)	0	500	0	500	0	500	0	500	0	0	0	0	0	500	0	500
19 00	Платени данъци, такси и административни санкции	0	300	0	300	0	300	0	300	0	0	0	0	0	300	0	300
19 01	платени държавни данъци, такси, наказателни лихви и административни санкции	0	100	0	100	0	100	0	100	0	0	0	0	0	100	0	100
19 81	платени общински данъци, такси, наказателни лихви и административни санкции	0	200	0	200	0	200	0	200	0	0	0	0	0	200	0	200
51 00	ВСИЧКО РАЗХОДИ	0	303 020	0	303 020	0	318 647	0	318 647	0	0	0	0	0	318 647	0	318 647
	Основен ремонт на дълготрайни материални активи	0	0	0	0	0	21 400	0	21 400	0	0	0	0	0	21 400	0	21 400
	ВСИЧКО КАПИТАЛОВИ РАЗХОДИ	0	0	0	0	0	21 400	0	21 400	0	0	0	0	0	21 400	0	21 400
	ВСИЧКО РАЗХОДИ ПО БЮДЖЕТА	0	303 020	0	303 020	0	340 047	0	340 047	0	0	0	0	0	340 047	0	340 047
	Д-ст 623 - Чистота	0	303 020	0	303 020	0	340 047	0	340 047	0	0	0	0	0	340 047	0	340 047
01 00	Заплати и възнаграждения за персонала, нает по трудови и служебни правоотношения	0	127 828	0	127 828	0	140 606	0	140 606	0	0	0	0	0	140 606	0	140 606



§§	НАИМЕНОВАНИЕ НА ФУНКЦИИ, ДЕЙНОСТИ И ПАРАГРАФИ ОП "ТРАУРНА ДЕЙНОСТ" ЗА ДЕЙНОСТИТЕ ПО ЧЛ. 66, АЛ. 1 ОТ ЗМДТ ОТ ТВО	Бюджет 2019 г. с преходен остатък от 2018 г.				Бюджет 2020 г. без преходен остатък				Разпределение на средствата от преходния остатък от 2019 г.				Бюджет 2020 г. с преходен остатък от 2019 г.			
		делегирани от държавата дейности	местни дейности	дофинансирани на ДДД	Общо	делегирани от държавата дейности	местни дейности	дофинансирани на ДДД	Общо	делегирани от държавата дейности	местни дейности	дофинансирани на ДДД	Общо	делегирани от държавата дейности	местни дейности	дофинансирани на ДДД	Общо
		3	4	5	6	7	8	9	10	11	12	13	14	15	16	17	18
01 01	заплати и възнаграждения на персонала нает по трудови правоотношения		127 828		127 828												
02 00	Други възнаграждения и плащания за персонала	0	5 835	0	5 835	0	140 606	0	140 606				0	0	140 606	0	140 606
02 05	изплатени суми от СБКО, за облекло и други на персонала, с характер на възнаграждение		3 835		3 835								0	0	6 218	0	6 218
02 08	обезщетения за персонала, с характер на възнаграждение		2 000		2 000		4 218		4 218				0	0	4 218	0	4 218
05 00	Задължителни осигурителни вноски от работодатели	0	25 057	0	25 057	0	27 523	0	27 523				0	0	2 000	0	2 000
05 51	осигурителни вноски от работодатели за Държавното обществено осигуряване (ДОО)		18 825		18 825								0	0	27 523	0	27 523
05 60	здравноосигурителни вноски от работодатели						20 678		20 678				0	0		0	20 678
10 00	Издръжка	0	6 232	0	6 232	0	6 845	0	6 845				0	0	6 845	0	6 845
10 13	постепен инвентар и облекло		144 000	0	144 000	0	144 000	0	144 000				0	0	6 845	0	6 845
10 15	материали		4 000		4 000		4 000		4 000				0	0	144 000	0	144 000
10 16	вода, горива и енергия		5 000		5 000		5 000		5 000				0	0	4 000	0	4 000
10 20	разходи за външни услуги		10 000		10 000		10 000		10 000				0	0	5 000	0	5 000
10 62	разходи за застраховки		124 000		124 000		124 000		124 000				0	0	10 000	0	10 000
10 91	други разходи за СБКО (тух се отчитат разходите за СБКО, неотчетени по други позиции на ЕБК)		500		500		500		500				0	0	124 000	0	124 000
19 00	Платени данъци, такси и административни санкции	0	300	0	300	0	300	0	300				0	0	500	0	500
19 01	платени държавни данъци, такси, наказателни лихви и административни санкции						100		100				0	0		0	100
19 81	платени общински данъци, такси, наказателни лихви и административни санкции		200		200								0	0	100	0	100
51 00	ВСИЧКО РАЗХОДИ	0	303 020	0	303 020	0	318 647	0	318 647	0	0	0	0	0	200	0	200
	Основен ремонт на дълготрайни материални активи												0	0	318 647	0	318 647
	ВСИЧКО КАПИТАЛОВИ РАЗХОДИ	0	0	0	0	0	21 400	0	21 400				0	0		0	21 400
	ВСИЧКО РАЗХОДИ ПО БЮДЖЕТА	0	303 020	0	303 020	0	340 047	0	340 047	0	0	0	0	0	21 400	0	21 400




ОБЩИНА ПЛОВДИВ

**БЮДЖЕТ 2020 ГОДИНА
РАЗХОДИ**

ОП "ТРАУРНА ДЕЙНОСТ" ОТ ПЛАН-СМЕТКАТА ЗА ПРИХОДИТЕ И ЗА НЕОБХОДИМИТЕ РАЗХОДИ ЗА 2020 ГОДИНА ЗА ДЕЙНОСТИТЕ ПО ЧЛ. 66, АЛ. 1 ОТ ЗМДТ С ИЗТОЧНИК НА ФИНАНСИРАНЕ ТАКСА БИТОВИ ОТПАДЪЦИ ЗА СЪБИРАНЕ, ВКЛЮЧИТЕЛНО РАЗДЕЛНО НА БИТОВИТЕ ОТПАДЪЦИ И ТРАНСПОРТИРАНЕТО ИМ ДО ДЕПАТА ИЛИ ДРУГИ ИНСТАЛАЦИИ И СЪОРЪЖЕНИЯ ЗА ТРЕТИРАНЕТО ИМ

§§	НАИМЕНОВАНИЕ НА ФУНКЦИИ, ДЕЙНОСТИ И ПАРАГРАФИ ОП "ТРАУРНА ДЕЙНОСТ" ЗА СЪБИРАНЕ, ВКЛЮЧИТЕЛНО РАЗДЕЛНО НА БИТОВИТЕ ОТПАДЪЦИ И ТРАНСПОРТИРАНЕТО ИМ ДО ДЕПАТА ИЛИ ДРУГИ ИНСТАЛАЦИИ И СЪОРЪЖЕНИЯ ЗА ТРЕТИРАНЕТО ИМ	Бюджет 2020 г. без преходен остатък				Разпределение на средствата от преходния остатък от 2019 г.				Бюджет 2020 г. с преходен остатък от 2019 г.			
		делегирани от държавата дейности	местни дейности	дофинансирани на ДДД	Общо	делегирани от държавата дейности	местни дейности	дофинансирани на ДДД	Общо	делегирани от държавата дейности	местни дейности	дофинансирани на ДДД	Общо
1	2	7	8	9	10	11	12	13	14	15	16	17	18
	РЕКАПИТУЛАЦИЯ	0	35 000	0	35 000	0	0	0	0	0	35 000	0	35 000
10 00	Издръжка	0	35 000	0	35 000	0	0	0	0	0	35 000	0	35 000
10 20	разходи за външни услуги	0	35 000	0	35 000	0	0	0	0	0	35 000	0	35 000
	ВСИЧКО РАЗХОДИ	0	35 000	0	35 000	0	0	0	0	0	35 000	0	35 000
	ВСИЧКО РАЗХОДИ ПО БЮДЖЕТА	0	35 000	0	35 000	0	0	0	0	0	35 000	0	35 000
	VI. ФУНКЦИЯ ЖИЛИЩНО СТРОИТЕЛСТВО, БЛАГОУСТРОЙСТВО, КОМУНАЛНО СТОПАНСТВО И ОПАЗВАНЕ НА ОКОЛНАТА СРЕДА	0	35 000	0	35 000	0	0	0	0	0	35 000	0	35 000
	РЕКАПИТУЛАЦИЯ	0	35 000	0	35 000	0	0	0	0	0	35 000	0	35 000
10 00	Издръжка	0	35 000	0	35 000	0	0	0	0	0	35 000	0	35 000
10 20	разходи за външни услуги	0	35 000	0	35 000	0	0	0	0	0	35 000	0	35 000
	ВСИЧКО РАЗХОДИ	0	35 000	0	35 000	0	0	0	0	0	35 000	0	35 000
	ВСИЧКО РАЗХОДИ ПО БЮДЖЕТА	0	35 000	0	35 000	0	0	0	0	0	35 000	0	35 000
	<i>Д-ст 623 - Чистота</i>	0	35 000	0	35 000	0	0	0	0	0	35 000	0	35 000
10 00	Издръжка	0	35 000	0	35 000	0	0	0	0	0	35 000	0	35 000
10 20	разходи за външни услуги	0	35 000	0	35 000	0	0	0	0	0	35 000	0	35 000
	ВСИЧКО РАЗХОДИ	0	35 000	0	35 000	0	0	0	0	0	35 000	0	35 000
	ВСИЧКО РАЗХОДИ ПО БЮДЖЕТА	0	35 000	0	35 000	0	0	0	0	0	35 000	0	35 000

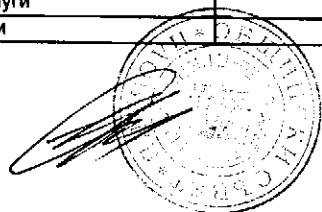


ОБЩИНА ПЛОВДИВ

**БЮДЖЕТ 2020 ГОДИНА
РАЗХОДИ**


ОП "ТРАУРНА ДЕЙНОСТ" ОТ ПЛАН-СМЕТКАТА ЗА ПРИХОДИТЕ И ЗА НЕОБХОДИМИТЕ РАЗХОДИ ЗА 2020 ГОДИНА ЗА ДЕЙНОСТИТЕ ПО ЧЛ. 66, АЛ. 1 ОТ ЗМДТ С ИЗТОЧНИК НА ФИНАНСИРАНЕ ТАКАС БИТОВИ ОТПАДЪЦИ ЗА ПОЧИСТВАНЕ НА УЛИЧНИТЕ ПЛАТНА, ПЛОЩАДИТЕ, АЛЕИТЕ, ПАРКОВЕТЕ И ДРУГИ ТЕРИТОРИИ ОТ НАСЕЛЕНИТЕ МЕСТА, ПРЕДНАЗНАЧЕНИ ЗА ОБЩЕСТВЕНО ПОЛЗВАНЕ

§§	НАИМЕНОВАНИЕ НА ФУНКЦИИ, ДЕЙНОСТИ И ПАРАГРАФИ ОП "ТРАУРНА ДЕЙНОСТ" ЗА ПОЧИСТВАНЕ НА УЛИЧНИТЕ ПЛАТНА, ПЛОЩАДИТЕ, АЛЕИТЕ, ПАРКОВЕТЕ И ДРУГИ ТЕРИТОРИИ ОТ НАСЕЛЕНИТЕ МЕСТА, ПРЕДНАЗНАЧЕНИ ЗА ОБЩЕСТВЕНО ПОЛЗВАНЕ	Бюджет 2020 г. без преходен остатък				Разпределение на средствата от преходния остатък от 2019 г.				Бюджет 2020 г. с преходен остатък от 2019 г.			
		делегирани от държавата дейности	местни дейности	дофинансиране на ДДД	Общо	делегирани от държавата дейности	местни дейности	дофинансиране на ДДД	Общо	делегирани от държавата дейности	местни дейности	дофинансиране на ДДД	Общо
		3	4	5	6	7	8	9	10	11	12	13	14
1	2	3	4	5	6	7	8	9	10	11	12	13	14
	РЕКАПИТУЛАЦИЯ	0	305 047	0	305 047	0	0	0	0	0	305 047	0	305 047
01 00	Заплати и възнаграждения за персонала, нает по трудови и служебни правоотношения	0	140 606	0	140 606	0	0	0	0	0	140 606	0	140 606
01 01	заплати и възнаграждения на персонала нает по трудови правоотношения	0	140 606	0	140 606	0	0	0	0	0	140 606	0	140 606
02 00	Други възнаграждения и плащания за персонала	0	6 218	0	6 218	0	0	0	0	0	6 218	0	6 218
02 05	изплатени суми от СБКО, за облекло и други на персонала, с характер на възнаграждение	0	4 218	0	4 218	0	0	0	0	0	4 218	0	4 218
02 08	обезщетения за персонала, с характер на възнаграждение	0	2 000	0	2 000	0	0	0	0	0	2 000	0	2 000
05 00	Задължителни осигурителни вноски от работодатели	0	27 523	0	27 523	0	0	0	0	0	27 523	0	27 523
05 51	осигурителни вноски от работодатели за Държавното обществено осигуряване (ДОО)	0	20 678	0	20 678	0	0	0	0	0	20 678	0	20 678
05 60	здравноосигурителни вноски от работодатели	0	6 845	0	6 845	0	0	0	0	0	6 845	0	6 845
10 00	Издръжка	0	109 000	0	109 000	0	0	0	0	0	109 000	0	109 000
10 13	постелен инвентар и облекло	0	4 000	0	4 000	0	0	0	0	0	4 000	0	4 000
10 15	материали	0	5 000	0	5 000	0	0	0	0	0	5 000	0	5 000
10 16	вода, горива и енергия	0	10 000	0	10 000	0	0	0	0	0	10 000	0	10 000
10 20	разходи за външни услуги	0	89 000	0	89 000	0	0	0	0	0	89 000	0	89 000
10 62	разходи за застраховки	0	500	0	500	0	0	0	0	0	500	0	500




/в лева/

§§	НАИМЕНОВАНИЕ НА ФУНКЦИИ, ДЕЙНОСТИ И ПАРАГРАФИ ОП "ТРАУРНА ДЕЙНОСТ" ЗА ПОЧИСТВАНЕ НА УЛИЧНИТЕ ПЛАТНА, ПЛОЩАДИТЕ, АЛЕИТЕ, ПАРКОВЕТЕ И ДРУГИ ТЕРИТОРИИ ОТ НАСЕЛЕНИТЕ МЕСТА, ПРЕДНАЗНАЧЕНИ ЗА ОБЩЕСТВЕНО ПОЛЗВАНЕ	Бюджет 2020 г. без преходен остатък				Разпределение на средствата от преходния остатък от 2019 г.				Бюджет 2020 г. с преходен остатък от 2019 г.			
		делегирани от държавата дейности	местни дейности	дофинансирани на ДДД	Общо	делегирани от държавата дейности	местни дейности	дофинансирани на ДДД	Общо	делегирани от държавата дейности	местни дейности	дофинансирани на ДДД	Общо
1	2	3	4	5	6	7	8	9	10	11	12	13	14
	други разходи за СБКО (тук се отчитат разходите за СБКО, неотчетени по други позиции на ЕБК)	0	500	0	500	0	0	0	0	0	500	0	500
10 91		0	500	0	500	0	0	0	0	0	500	0	500
19 00	Платени данъци, такси и административни санкции	0	300	0	300	0	0	0	0	0	300	0	300
19 01	платени държавни данъци, такси, наказателни лихви и административни санкции	0	100	0	100	0	0	0	0	0	100	0	100
19 81	платени общински данъци, такси, наказателни лихви и административни санкции	0	200	0	200	0	0	0	0	0	200	0	200
	ВСИЧКО РАЗХОДИ	0	283 647	0	283 647	0	0	0	0	0	283 647	0	283 647
51 00	Основен ремонт на дълготрайни материални активи	0	21 400	0	21 400	0	0	0	0	0	21 400	0	21 400
	ВСИЧКО КАПИТАЛОВИ РАЗХОДИ	0	21 400	0	21 400	0	0	0	0	0	21 400	0	21 400
	ВСИЧКО РАЗХОДИ ПО БЮДЖЕТА	0	305 047	0	305 047	0	0	0	0	0	305 047	0	305 047
	VI. ФУНКЦИЯ ЖИЛИЩНО СТРОИТЕЛСТВО, БЛАГОУСТРОЙСТВО, КОМУНАЛНО СТОПАНСТВО И ОПАЗВАНЕ НА ОКОЛНАТА СРЕДА РЕКАПИТУЛАЦИЯ	0	305 047	0	305 047	0	0	0	0	0	305 047	0	305 047
01 00	Заплати и възнаграждения за персонала, нает по трудови и служебни правоотношения	0	140 606	0	140 606	0	0	0	0	0	140 606	0	140 606
01 01	заплати и възнаграждения на персонала нает по трудови правоотношения	0	140 606	0	140 606	0	0	0	0	0	140 606	0	140 606
02 00	Други възнаграждения и плащания за персонала	0	6 218	0	6 218	0	0	0	0	0	6 218	0	6 218
02 05	изплатени суми от СБКО, за облекло и други на персонала, с характер на възнаграждение	0	4 218	0	4 218	0	0	0	0	0	4 218	0	4 218
02 08	обезщетения за персонала, с характер на възнаграждение	0	2 000	0	2 000	0	0	0	0	0	2 000	0	2 000
05 00	Задължителни осигурителни вноски от работодатели	0	27 523	0	27 523	0	0	0	0	0	27 523	0	27 523




/в лева/

§§	НАИМЕНОВАНИЕ НА ФУНКЦИИ, ДЕЙНОСТИ И ПАРАГРАФИ ОП "ТРАУРНА ДЕЙНОСТ" ЗА ПОЧИСТВАНЕ НА УЛИЧНИТЕ ПЛАТНА, ПЛОЩАДИТЕ, АЛЕИТЕ, ПАРКОВЕТЕ И ДРУГИ ТЕРИТОРИИ ОТ НАСЕЛЕНИТЕ МЕСТА, ПРЕДНАЗНАЧЕНИ ЗА ОБЩЕСТВЕНО ПОЛЗВАНЕ	Бюджет 2020 г. без преходен остатък				Разпределение на средствата от преходния остатък от 2019 г.				Бюджет 2020 г. с преходен остатък от 2019 г.			
		делегирани от държавата дейности	местни дейности	дофинансирани на ДДД	Общо	делегирани от държавата дейности	местни дейности	дофинансирани на ДДД	Общо	делегирани от държавата дейности	местни дейности	дофинансирани на ДДД	Общо
1	2	3	4	5	6	7	8	9	10	11	12	13	14
05 51	осигурителни вноски от работодатели за Държавното обществено осигуряване (ДОО)	0	20 678	0	20 678	0	0	0	0	0	20 678	0	20 678
05 60	здравноосигурителни вноски от работодатели	0	6 845	0	6 845	0	0	0	0	0	6 845	0	6 845
10 00	Издръжка	0	109 000	0	109 000	0	0	0	0	0	109 000	0	109 000
10 13	постелен инвентар и облекло	0	4 000	0	4 000	0	0	0	0	0	4 000	0	4 000
10 15	материали	0	5 000	0	5 000	0	0	0	0	0	5 000	0	5 000
10 16	вода, горива и енергия	0	10 000	0	10 000	0	0	0	0	0	10 000	0	10 000
10 20	разходи за външни услуги	0	89 000	0	89 000	0	0	0	0	0	89 000	0	89 000
10 62	разходи за застраховки	0	500	0	500	0	0	0	0	0	500	0	500
10 91	други разходи за СБКО (тук се отчитат разходите за СБКО, неотчетени по други позиции на ЕБК)	0	500	0	500	0	0	0	0	0	500	0	500
19 00	Платени данъци, такси и административни санкции	0	300	0	300	0	0	0	0	0	300	0	300
19 01	платени държавни данъци, такси, наказателни лихви и административни санкции	0	100	0	100	0	0	0	0	0	100	0	100
19 81	платени общински данъци, такси, наказателни лихви и административни санкции	0	200	0	200	0	0	0	0	0	200	0	200
51 00	ВСИЧКО РАЗХОДИ	0	283 647	0	283 647	0	0	0	0	0	283 647	0	283 647
51 00	Основен ремонт на дълготрайни материални активи	0	21 400	0	21 400	0	0	0	0	0	21 400	0	21 400
	ВСИЧКО КАПИТАЛОВИ РАЗХОДИ	0	21 400	0	21 400	0	0	0	0	0	21 400	0	21 400
	ВСИЧКО РАЗХОДИ ПО БЮДЖЕТА	0	305 047	0	305 047	0	0	0	0	0	305 047	0	305 047
	<i>Д-ст 623 - Чистота</i>	0	305 047	0	305 047	0	0	0	0	0	305 047	0	305 047
01 00	Заплати и възнаграждения за персонала, нает по трудови и служебни правоотношения	0	140 606	0	140 606	0	0	0	0	0	140 606	0	140 606
01 01	заплати и възнаграждения на персонала нает по трудови правоотношения	0	140 606	0	140 606	0	0	0	0	0	140 606	0	140 606
02 00	Други възнаграждения и плащания за персонала	0	6 218	0	6 218	0	0	0	0	0	6 218	0	6 218



/в лева/

§§	НАИМЕНОВАНИЕ НА ФУНКЦИИ, ДЕЙНОСТИ И ПАРАГРАФИ ОП "ТРАУРНА ДЕЙНОСТ" ЗА ПОЧИСТВАНЕ НА УЛИЧНИТЕ ПЛАТНА, ПЛОЩАДИТЕ, АЛЕИТЕ, ПАРКОВЕТЕ И ДРУГИ ТЕРИТОРИИ ОТ НАСЕЛЕНИТЕ МЕСТА, ПРЕДНАЗНАЧЕНИ ЗА ОБЩЕСТВЕНО ПОЛЗВАНЕ	Бюджет 2020 г. без преходен остатък				Разпределение на средствата от преходния остатък от 2019 г.				Бюджет 2020 г. с преходен остатък от 2019 г.			
		делегирани от държавата дейности	местни дейности	дофинанси ране на ДДД	Общо	делегирани от държавата дейности	местни дейности	дофинанси ране на ДДД	Общо	делегирани от държавата дейности	местни дейности	дофинанси ране на ДДД	Общо
1	2	3	4	5	6	7	8	9	10	11	12	13	14
02 05	изплатени суми от СБКО, за облекло и други на персонала, с характер на възнаграждение	0	4 218	0	4 218	0	0	0	0	0	4 218	0	4 218
02 08	обезщетения за персонала, с характер на възнаграждение	0	2 000	0	2 000	0	0	0	0	0	2 000	0	2 000
05 00	Задължителни осигурителни вноски от работодатели	0	27 523	0	27 523	0	0	0	0	0	27 523	0	27 523
05 51	осигурителни вноски от работодатели за Държавното обществено осигуряване (ДОО)	0	20 678	0	20 678	0	0	0	0	0	20 678	0	20 678
05 60	здравноосигурителни вноски от работодатели	0	6 845	0	6 845	0	0	0	0	0	6 845	0	6 845
10 00	Издръжка	0	109 000	0	109 000	0	0	0	0	0	109 000	0	109 000
10 13	постелен инвентар и облекло	0	4 000	0	4 000	0	0	0	0	0	4 000	0	4 000
10 15	материали	0	5 000	0	5 000	0	0	0	0	0	5 000	0	5 000
10 16	вода, горива и енергия	0	10 000	0	10 000	0	0	0	0	0	10 000	0	10 000
10 20	разходи за външни услуги	0	89 000	0	89 000	0	0	0	0	0	89 000	0	89 000
10 62	разходи за застраховки	0	500	0	500	0	0	0	0	0	500	0	500
10 91	други разходи за СБКО (тук се отчитат разходите за СБКО, неотчетени по други позиции на ЕБК)	0	500	0	500	0	0	0	0	0	500	0	500
19 00	Платени данъци, такси и административни санкции	0	300	0	300	0	0	0	0	0	300	0	300
19 01	платени държавни данъци, такси, наказателни лихви и административни санкции	0	100	0	100	0	0	0	0	0	100	0	100
19 81	платени общински данъци, такси, наказателни лихви и административни санкции	0	200	0	200	0	0	0	0	0	200	0	200
	ВСИЧКО РАЗХОДИ	0	283 647	0	283 647	0	0	0	0	0	283 647	0	283 647
51 00	Основен ремонт на дълготрайни материални активи	0	21 400	0	21 400	0	0	0	0	0	21 400	0	21 400
	ВСИЧКО КАПИТАЛОВИ РАЗХОДИ	0	21 400	0	21 400	0	0	0	0	0	21 400	0	21 400
	ВСИЧКО РАЗХОДИ ПО БЮДЖЕТА	0	305 047	0	305 047	0	0	0	0	0	305 047	0	305 047




ОБЩИНА ПЛОВДИВ


**БЮДЖЕТ 2020 ГОДИНА
РАЗХОДИ**

ОП "ТРАУРНА ДЕЙНОСТ" ОТ ДРУГИ ОБЩИНСКИ ПРИХОДИ


§§	НАИМЕНОВАНИЕ НА ФУНКЦИИ, ДЕЙНОСТИ И ПАРАГРАФИ ОП "ТРАУРНА ДЕЙНОСТ" ОТ ДРУГИ ОБЩИНСКИ ПРИХОДИ	Бюджет 2019 г. с преходен остатък от 2018 г.				Бюджет 2020 г. без преходен остатък				Разпределение на средствата от преходния остатък от 2019 г.				Бюджет 2020 г. с преходен остатък от 2019 г.			
		делегирани от държавата дейности	местни дейности	дофинансиране на ДДД	Общо	делегирани от държавата дейности	местни дейности	дофинансиране на ДДД	Общо	делегирани от държавата дейности	местни дейности	дофинансиране на ДДД	Общо	делегирани от държавата дейности	местни дейности	дофинансиране на ДДД	Общо
		3	4	5	6	7	8	9	10	11	12	13	14	15	16	17	18
	РЕКАПИТУЛАЦИЯ	0	1 571 800	0	1 571 800	0	1 506 105	0	1 506 105	0	0	0	0	0	1 506 105	0	1 506 105
01 00	Заплати и възнаграждения за персонала, нает по трудови и служебни правоотношения	0	690 820	0	690 820	0	759 900	0	759 900	0	0	0	0	0	759 900	0	759 900
01 01	заплати и възнаграждения на персонала нает по трудови правоотношения	0	690 820	0	690 820	0	759 900	0	759 900	0	0	0	0	0	759 900	0	759 900
02 00	Други възнаграждения и плащания за персонала	0	36 000	0	36 000	0	52 000	0	52 000	0	0	0	0	0	52 000	0	52 000
02 02	за персонала по извънтрудови правоотношения	0	1 000	0	1 000	0	1 000	0	1 000	0	0	0	0	0	1 000	0	1 000
02 05	изплатени суми от СБКО, за облекло и други на персонала, с характер на възнаграждение	0	25 000	0	25 000	0	30 000	0	30 000	0	0	0	0	0	30 000	0	30 000
02 08	обезщетения за персонала, с характер на възнаграждение	0	10 000	0	10 000	0	21 000	0	21 000	0	0	0	0	0	21 000	0	21 000
05 00	Задължителни осигурителни вноски от работодатели	0	140 300	0	140 300	0	151 500	0	151 500	0	0	0	0	0	151 500	0	151 500
05 51	осигурителни вноски от работодатели за Държавното обществено осигуряване (ДОО)	0	105 400	0	105 400	0	114 000	0	114 000	0	0	0	0	0	114 000	0	114 000
05 60	здравноосигурителни вноски от работодатели	0	34 900	0	34 900	0	37 500	0	37 500	0	0	0	0	0	37 500	0	37 500
10 00	Издръжка	0	649 800	0	649 800	0	537 800	0	537 800	0	0	0	0	0	537 800	0	537 800
10 13	постелен инвентар и облекло	0	3 000	0	3 000	0	3 200	0	3 200	0	0	0	0	0	3 200	0	3 200
10 15	материали	0	30 000	0	30 000	0	29 000	0	29 000	0	0	0	0	0	29 000	0	29 000
10 16	вода, горива и енергия	0	85 000	0	85 000	0	84 000	0	84 000	0	0	0	0	0	84 000	0	84 000
10 20	разходи за външни услуги	0	519 000	0	519 000	0	407 000	0	407 000	0	0	0	0	0	407 000	0	407 000
10 30	текущ ремонт	0	10 000	0	10 000	0	11 800	0	11 800	0	0	0	0	0	11 800	0	11 800
10 51	командировки в страната	0	500	0	500	0	500	0	500	0	0	0	0	0	500	0	500
10 62	разходи за застраховки	0	1 000	0	1 000	0	1 000	0	1 000	0	0	0	0	0	1 000	0	1 000
10 91	други разходи за СБКО (тук се отчетат разходите за СБКО, неотчетени по други позиции на ЕБК)	0	1 300	0	1 300	0	1 300	0	1 300	0	0	0	0	0	1 300	0	1 300
19 00	Платени данъци, такси и административни санкции	0	4 600	0	4 600	0	4 600	0	4 600	0	0	0	0	0	4 600	0	4 600
19 01	платени държавни данъци, такси, наказателни лихви и административни санкции	0	1 000	0	1 000	0	1 000	0	1 000	0	0	0	0	0	1 000	0	1 000
19 81	платени общински данъци, такси, наказателни лихви и административни санкции	0	3 600	0	3 600	0	3 600	0	3 600	0	0	0	0	0	3 600	0	3 600
	ВСИЧКО РАЗХОДИ	0	1 521 520	0	1 521 520	0	1 505 800	0	1 505 800	0	0	0	0	0	1 505 800	0	1 505 800
46 00	Разходи за членски внос и участие в нетърговски организации и дейности	0	280	0	280	0	305	0	305	0	0	0	0	0	305	0	305
	ВСИЧКО СУБСИДИИ	0	280	0	280	0	305	0	305	0	0	0	0	0	305	0	305
52 00	Придобиване на дълготрайни материални активи	0	50 000	0	50 000	0	0	0	0	0	0	0	0	0	0	0	0




§§	НАИМЕНОВАНИЕ НА ФУНКЦИИ, ДЕЙНОСТИ И ПАРАГРАФИ ОП "ТРАУРНА ДЕЙНОСТ" ОТ ДРУГИ ОБЩИНСКИ ПРИХОДИ	Бюджет 2019 г. с преходен остатък от 2018 г.				Бюджет 2020 г. без преходен остатък				Разпределение на средствата от преходния остатък от 2019 г.				Бюджет 2020 г. с преходен остатък от 2019 г.			
		делегирани от държавата дейности	местни дейности	дофинансиране на ДДД	Общо	делегирани от държавата дейности	местни дейности	дофинансиране на ДДД	Общо	делегирани от държавата дейности	местни дейности	дофинансиране на ДДД	Общо	делегирани от държавата дейности	местни дейности	дофинансиране на ДДД	Общо
		3	4	5	6	7	8	9	10	11	12	13	14	15	16	17	18
52 03	придобиване на друго оборудване, машини и съоръжения	0	50 000	0	50 000	0	0	0	0	0	0	0	0	0	0	0	0
	ВСИЧКО КАПИТАЛОВИ РАЗХОДИ	0	50 000	0	50 000	0	0	0	0	0	0	0	0	0	0	0	0
	ВСИЧКО РАЗХОДИ ПО БЮДЖЕТА	0	1 571 800	0	1 571 800	0	1 506 105	0	1 506 105	0	0	0	0	0	0	0	0
	VI. ФУНКЦИЯ ЖИЛИЩНО СТРОИТЕЛСТВО, БЛАГОУСТРОЙСТВО, КОМУНАЛНО СТОПАНСТВО И ОПАЗВАНЕ НА ОКОЛНАТА СРЕДА РЕКАПИТУЛАЦИЯ	0	49 000	0	49 000	0	49 000	0	49 000	0	0	0	0	0	49 000	0	49 000
10 00	Издръжка	0	49 000	0	49 000	0	49 000	0	49 000	0	0	0	0	0	0	0	0
10 20	разходи за външни услуги	0	49 000	0	49 000	0	49 000	0	49 000	0	0	0	0	0	49 000	0	49 000
	ВСИЧКО РАЗХОДИ	0	49 000	0	49 000	0	49 000	0	49 000	0	0	0	0	0	49 000	0	49 000
	ВСИЧКО РАЗХОДИ ПО БЮДЖЕТА	0	49 000	0	49 000	0	49 000	0	49 000	0	0	0	0	0	49 000	0	49 000
	<i>Д-ст 623 - Чистота</i>	0	49 000	0	49 000	0	49 000	0	49 000	0	0	0	0	0	49 000	0	49 000
10 00	Издръжка	0	49 000	0	49 000	0	49 000	0	49 000	0	0	0	0	0	49 000	0	49 000
10 20	разходи за външни услуги	0	49 000	0	49 000	0	49 000	0	49 000	0	0	0	0	0	49 000	0	49 000
	ВСИЧКО РАЗХОДИ	0	49 000	0	49 000	0	49 000	0	49 000	0	0	0	0	0	49 000	0	49 000
	ВСИЧКО РАЗХОДИ ПО БЮДЖЕТА	0	49 000	0	49 000	0	49 000	0	49 000	0	0	0	0	0	49 000	0	49 000
	VII. ФУНКЦИЯ КУЛТУРА, СПОРТ, ПОЧИВНИ ДЕЙНОСТИ И РЕЛИГИОЗНО ДЕЛО РЕКАПИТУЛАЦИЯ	0	1 522 800	0	1 522 800	0	1 457 105	0	1 457 105	0	0	0	0	0	1 457 105	0	1 457 105
01 00	Заплати и възнаграждения за персонала, нает по трудови и служебни правоотношения	0	690 820	0	690 820	0	759 900	0	759 900	0	0	0	0	0	759 900	0	759 900
01 01	заплати и възнаграждения на персонала нает по трудови правоотношения	0	690 820	0	690 820	0	759 900	0	759 900	0	0	0	0	0	759 900	0	759 900
02 00	Други възнаграждения и плащания за персонала	0	36 000	0	36 000	0	52 000	0	52 000	0	0	0	0	0	52 000	0	52 000
02 02	за персонала по извънтрудови правоотношения	0	1 000	0	1 000	0	1 000	0	1 000	0	0	0	0	0	1 000	0	1 000
02 05	изплатени суми от СБКО, за облекло и други на персонала, с характер на възнаграждение	0	25 000	0	25 000	0	30 000	0	30 000	0	0	0	0	0	30 000	0	30 000
02 08	обещания за персонала, с характер на възнаграждение	0	10 000	0	10 000	0	21 000	0	21 000	0	0	0	0	0	21 000	0	21 000
05 00	Задължителни осигурителни вноски от работодатели	0	140 300	0	140 300	0	151 500	0	151 500	0	0	0	0	0	151 500	0	151 500
05 51	осигурителни вноски от работодатели за Държавното обществено осигуряване (ДОО)	0	105 400	0	105 400	0	114 000	0	114 000	0	0	0	0	0	114 000	0	114 000
05 60	здравноосигурителни вноски от работодатели	0	34 900	0	34 900	0	37 500	0	37 500	0	0	0	0	0	37 500	0	37 500
10 00	Издръжка	0	600 800	0	600 800	0	488 800	0	488 800	0	0	0	0	0	488 800	0	488 800
10 13	поставен инвентар и облекло	0	3 000	0	3 000	0	3 200	0	3 200	0	0	0	0	0	3 200	0	3 200
10 15	материали	0	30 000	0	30 000	0	29 000	0	29 000	0	0	0	0	0	29 000	0	29 000
10 16	вода, горива и енергия	0	85 000	0	85 000	0	84 000	0	84 000	0	0	0	0	0	84 000	0	84 000
10 20	разходи за външни услуги	0	470 000	0	470 000	0	358 000	0	358 000	0	0	0	0	0	358 000	0	358 000
10 30	текущ ремонт	0	10 000	0	10 000	0	11 800	0	11 800	0	0	0	0	0	11 800	0	11 800
10 51	командировки в страната	0	500	0	500	0	500	0	500	0	0	0	0	0	500	0	500
10 62	разходи за застраховки	0	1 000	0	1 000	0	1 000	0	1 000	0	0	0	0	0	1 000	0	1 000




§§	НАИМЕНОВАНИЕ НА ФУНКЦИИ, ДЕЙНОСТИ И ПАРАГРАФИ ОП "ТРАЖУРНА ДЕЙНОСТ" ОТ ДРУГИ ОБЩИНСКИ ПРИХОДИ	Бюджет 2019 г. с преходен остатък от 2018 г.				Бюджет 2020 г. без преходен остатък				Разпределение на средствата от преходния остатък от 2019 г.				Бюджет 2020 г. с преходен остатък от 2019 г.			
		делегиран от държавата дейности	местни дейности	дофинансиране на ДДД	Общо	делегиран от държавата дейности	местни дейности	дофинансиране на ДДД	Общо	делегиран от държавата дейности	местни дейности	дофинансиране на ДДД	Общо	делегиран от държавата дейности	местни дейности	дофинансиране на ДДД	Общо
		3	4	5	6	7	8	9	10	11	12	13	14	15	16	17	18
1	2	3	4	5	6	7	8	9	10	11	12	13	14	15	16	17	18
	други разходи за СБКО (тук се отчитат разходите за СБКО, неотчетени по други позиции на ЕБК)	0	1 300	0	1 300	0	1 300	0	1 300	0	0	0	0	0	0	0	0
10 91	Платени данъци, такси и административни санкции	0	1 300	0	1 300	0	1 300	0	1 300	0	0	0	0	0	1 300	0	1 300
19 00	платени държавни данъци, такси, наказателни лихви и административни санкции	0	4 600	0	4 600	0	4 600	0	4 600	0	0	0	0	0	4 600	0	4 600
19 01	платени общински данъци, такси, наказателни лихви и административни санкции	0	1 000	0	1 000	0	1 000	0	1 000	0	0	0	0	0	1 000	0	1 000
19 81	ВСИЧКО РАЗХОДИ	0	3 600	0	3 600	0	3 600	0	3 600	0	0	0	0	0	3 600	0	3 600
46 00	Разходи за членски внос и участие в нетърговски организации и дейности	0	1 472 520	0	1 472 520	0	1 456 800	0	1 456 800	0	0	0	0	0	1 456 800	0	1 456 800
	ВСИЧКО СУБСИДИИ	0	280	0	280	0	305	0	305	0	0	0	0	0	305	0	305
52 00	Придобиване на дълготрайни материални активи	0	280	0	280	0	305	0	305	0	0	0	0	0	305	0	305
52 03	придобиване на друго оборудване, машини и съоръжения	0	50 000	0	50 000	0	0	0	0	0	0	0	0	0	0	0	0
	ВСИЧКО КАПИТАЛОВИ РАЗХОДИ	0	50 000	0	50 000	0	0	0	0	0	0	0	0	0	0	0	0
	ВСИЧКО РАЗХОДИ ПО БЮДЖЕТА	0	1 522 800	0	1 522 800	0	1 457 105	0	1 457 105	0	0	0	0	0	1 457 105	0	1 457 105
01 00	Заплати и възнаграждения за персонала, нает по трудови и служебни правоотношения	0	1 522 800	0	1 522 800	0	1 457 105	0	1 457 105	0	0	0	0	0	1 457 105	0	1 457 105
01 01	заплати и възнаграждения на персонала нает по трудови правоотношения	0	690 820	0	690 820	0	759 900	0	759 900	0	0	0	0	0	759 900	0	759 900
02 00	Други възнаграждения и плащания за персонала	0	690 820	0	690 820	0	759 900	0	759 900	0	0	0	0	0	759 900	0	759 900
02 02	за персонала по извънтрудови правоотношения	0	36 000	0	36 000	0	52 000	0	52 000	0	0	0	0	0	52 000	0	52 000
02 05	изплатени суми от СБКО, за облекло и други на персонала, с характер на възнаграждение	0	1 000	0	1 000	0	1 000	0	1 000	0	0	0	0	0	1 000	0	1 000
02 08	обезщетения за персонала, с характер на възнаграждение	0	25 000	0	25 000	0	30 000	0	30 000	0	0	0	0	0	30 000	0	30 000
05 00	Задължителни осигурителни вноски от работодатели	0	10 000	0	10 000	0	21 000	0	21 000	0	0	0	0	0	21 000	0	21 000
05 51	осигурителни вноски от работодатели за Държавното обществено осигуряване (ДОО)	0	140 300	0	140 300	0	151 500	0	151 500	0	0	0	0	0	151 500	0	151 500
05 60	здравноосигурителни вноски от работодатели	0	105 400	0	105 400	0	114 000	0	114 000	0	0	0	0	0	114 000	0	114 000
10 00	Издръжка	0	34 900	0	34 900	0	37 500	0	37 500	0	0	0	0	0	37 500	0	37 500
10 13	постелен инвентар и облекло	0	600 800	0	600 800	0	488 800	0	488 800	0	0	0	0	0	488 800	0	488 800
10 15	материали	0	3 000	0	3 000	0	3 200	0	3 200	0	0	0	0	0	3 200	0	3 200
10 16	вода, горива и енергия	0	30 000	0	30 000	0	29 000	0	29 000	0	0	0	0	0	29 000	0	29 000
10 20	разходи за външни услуги	0	85 000	0	85 000	0	84 000	0	84 000	0	0	0	0	0	84 000	0	84 000
10 30	текущ ремонт	0	470 000	0	470 000	0	358 000	0	358 000	0	0	0	0	0	358 000	0	358 000
10 51	командировки в страната	0	10 000	0	10 000	0	11 800	0	11 800	0	0	0	0	0	11 800	0	11 800
10 62	разходи за застраховки	0	500	0	500	0	500	0	500	0	0	0	0	0	500	0	500
		0	1 000	0	1 000	0	1 000	0	1 000	0	0	0	0	0	1 000	0	1 000



№	НАИМЕНОВАНИЕ НА ФУНКЦИИ, ДЕЙНОСТИ И ПАРАГРАФИ ОП "ТРАУРНА ДЕЙНОСТ" ОТ ДРУГИ ОБЩИНСКИ ПРИХОДИ	Бюджет 2019 г. с преходен остатък от 2018 г.				Бюджет 2020 г. без преходен остатък				Разпределение на средствата от преходния остатък от 2019 г.				Бюджет 2020 г. с преходен остатък от 2019 г.			
		делегирани от държавата дейности	местни дейности	дофинансиране на ДДД	Общо	делегирани от държавата дейности	местни дейности	дофинансиране на ДДД	Общо	делегирани от държавата дейности	местни дейности	дофинансиране на ДДД	Общо	делегирани от държавата дейности	местни дейности	дофинансиране на ДДД	Общо
		3	4	5	6	7	8	9	10	11	12	13	14	15	16	17	18
10 91	други разходи за СБКО (тук се отчитат разходите за СБКО, неотчетени по други позиции на ЕБК)	0	1 300	0	1 300	0	1 300	0	1 300	0	0	0	0	0	0	0	0
19 00	Платени данъци, такси и административни санкции	0	4 600	0	4 600	0	4 600	0	4 600	0	0	0	0	0	1 300	0	1 300
19 01	платени държавни данъци, такси, наказателни лихви и административни санкции	0	4 600	0	4 600	0	4 600	0	4 600	0	0	0	0	0	4 600	0	4 600
19 81	платени общински данъци, такси, наказателни лихви и административни санкции	0	1 000	0	1 000	0	1 000	0	1 000	0	0	0	0	0	1 000	0	1 000
	ВСИЧКО РАЗХОДИ	0	3 600	0	3 600	0	3 600	0	3 600	0	0	0	0	0	3 600	0	3 600
46 00	Разходи за членски внос и участие в нетърговски организации и дейности	0	1 472 520	0	1 472 520	0	1 456 800	0	1 456 800	0	0	0	0	0	1 456 800	0	1 456 800
	ВСИЧКО СУБСИДИИ	0	280	0	280	0	305	0	305	0	0	0	0	0	305	0	305
52 00	Придобиване на дълготрайни материални активи	0	280	0	280	0	305	0	305	0	0	0	0	0	305	0	305
52 03	придобиване на друго оборудване, машини и съоръжения	0	50 000	0	50 000	0	0	0	0	0	0	0	0	0	0	0	0
	ВСИЧКО КАПИТАЛОВИ РАЗХОДИ	0	50 000	0	50 000	0	0	0	0	0	0	0	0	0	0	0	0
	ВСИЧКО РАЗХОДИ ПО БЮДЖЕТА	0	1 522 800	0	1 522 800	0	1 457 105	0	1 457 105	0	0	0	0	0	1 457 105	0	1 457 105
	<i>Д-ст 745 - Обредни домове и зали</i>	0	1 522 800	0	1 522 800	0	1 457 105	0	1 457 105	0	0	0	0	0	1 457 105	0	1 457 105
01 00	Заплати и възнаграждения за персонала, нает по трудови и служебни правоотношения	0	690 820	0	690 820	0	759 900	0	759 900	0	0	0	0	0	759 900	0	759 900
01 01	заплати и възнаграждения на персонала нает по трудови правоотношения	0	690 820	0	690 820	0	759 900	0	759 900	0	0	0	0	0	759 900	0	759 900
02 00	Други възнаграждения и плащания за персонала	0	38 000	0	38 000	0	52 000	0	52 000	0	0	0	0	0	52 000	0	52 000
02 02	за персонала по извънтрудови правоотношения	0	1 000	0	1 000	0	1 000	0	1 000	0	0	0	0	0	1 000	0	1 000
02 05	изплатени суми от СБКО, за облекло и други на персонала, с характер на възнаграждение	0	25 000	0	25 000	0	30 000	0	30 000	0	0	0	0	0	30 000	0	30 000
02 08	обезщетения за персонала, с характер на възнаграждение	0	10 000	0	10 000	0	21 000	0	21 000	0	0	0	0	0	21 000	0	21 000
05 00	Задължителни осигурителни вноски от работодатели	0	140 300	0	140 300	0	151 500	0	151 500	0	0	0	0	0	151 500	0	151 500
05 51	осигурителни вноски от работодатели за Държавното обществено осигуряване (ДОО)	0	105 400	0	105 400	0	114 000	0	114 000	0	0	0	0	0	114 000	0	114 000
05 60	здравноосигурителни вноски от работодатели	0	34 900	0	34 900	0	37 500	0	37 500	0	0	0	0	0	37 500	0	37 500
10 00	Издържка	0	600 800	0	600 800	0	488 800	0	488 800	0	0	0	0	0	488 800	0	488 800
10 13	постелен инвентар и облекло	0	3 000	0	3 000	0	3 200	0	3 200	0	0	0	0	0	3 200	0	3 200
10 15	материали	0	30 000	0	30 000	0	29 000	0	29 000	0	0	0	0	0	29 000	0	29 000
10 16	вода, горива и енергия	0	85 000	0	85 000	0	84 000	0	84 000	0	0	0	0	0	84 000	0	84 000
10 20	разходи за външни услуги	0	470 000	0	470 000	0	358 000	0	358 000	0	0	0	0	0	358 000	0	358 000
10 30	текущ ремонт	0	10 000	0	10 000	0	11 800	0	11 800	0	0	0	0	0	11 800	0	11 800
10 51	командировки в страната	0	500	0	500	0	500	0	500	0	0	0	0	0	500	0	500
10 62	разходи за застраховки	0	1 000	0	1 000	0	1 000	0	1 000	0	0	0	0	0	1 000	0	1 000



§§	НАИМЕНОВАНИЕ НА ФУНКЦИИ, ДЕЙНОСТИ И ПАРАГРАФИ ОП "ТРАУРНА ДЕЙНОСТ" ОТ ДРУГИ ОБЩИНСКИ ПРИХОДИ	Бюджет 2019 г. с преходен остатък от 2018 г.				Бюджет 2020 г. без преходен остатък				Разпределение на средствата от преходния остатък от 2019 г.				Бюджет 2020 г. с преходен остатък от 2019 г.			
		делегиран от държавата дейности	местни дейности	дофинансиране на ДДД	Общо	делегиран от държавата дейности	местни дейности	дофинансиране на ДДД	Общо	делегиран от държавата дейности	местни дейности	дофинансиране на ДДД	Общо	делегиран от държавата дейности	местни дейности	дофинансиране на ДДД	Общо
		3	4	5	6	7	8	9	10	11	12	13	14	15	16	17	18
1	2																
10 91	други разходи за СБКО (тук се отчитат разходите за СБКО, неотчетени по други позиции на ЕБК)	0	1 300	0	1 300	0	1 300	0	1 300	0	0	0	0	0	0	0	0
19 00	Платени данъци, такси и административни санкции	0	4 600	0	4 600	0	4 600	0	4 600	0	0	0	0	0	1 300	0	1 300
19 01	платени държавни данъци, такси, наказателни лихви и административни санкции	0	4 600	0	4 600	0	4 600	0	4 600	0	0	0	0	0	4 600	0	4 600
19 01	платени общински данъци, такси, наказателни лихви и административни санкции	0	1 000	0	1 000	0	1 000	0	1 000	0	0	0	0	0	1 000	0	1 000
19 81	ВСИЧКО РАЗХОДИ	0	3 600	0	3 600	0	3 600	0	3 600	0	0	0	0	0	3 600	0	3 600
46 00	Разходи за членски внос и участие в нетърговски организации и дейности	0	1 472 520	0	1 472 520	0	1 456 800	0	1 456 800	0	0	0	0	0	1 456 800	0	1 456 800
46 00	ВСИЧКО СУБСИДИИ	0	280	0	280	0	305	0	305	0	0	0	0	0	305	0	305
52 00	Придобиване на дълготрайни материални активи	0	280	0	280	0	305	0	305	0	0	0	0	0	305	0	305
52 03	придобиване на друго оборудване, машини и съоръжения	0	50 000	0	50 000	0	0	0	0	0	0	0	0	0	0	0	0
52 03	ВСИЧКО КАПИТАЛОВИ РАЗХОДИ	0	50 000	0	50 000	0	0	0	0	0	0	0	0	0	0	0	0
	ВСИЧКО РАЗХОДИ ПО БЮДЖЕТА	0	1 522 800	0	1 522 800	0	1 457 105	0	1 457 105	0	0	0	0	0	1 457 105	0	1 457 105




ОБЩИНА ПЛОВДИВ


БЮДЖЕТ 2020 ГОДИНА

НАТУРАЛНИ ПОКАЗАТЕЛИ
ОП "ТРАУРНА ДЕЙНОСТ" - ОБЩО

ПОКАЗАТЕЛИ ОП "ТРАУРНА ДЕЙНОСТ"	§§	Общ годишен план на 01.01.2020г.	в това число			Общ годишен план към 31.12.2020г.	в това число		
			делегиран от държавата дейности	местни дейности	дофинансира не на ДДД		делегиран от държавата дейности	местни дейности	дофинансира не на ДДД
	99-99								
НАТУРАЛНИ ПОКАЗАТЕЛИ - РЕКАПИТУЛАЦИЯ									
Щатни бройки	01-00	88,00	0,00	88,00	0,00	88,00	0,00	88,00	0,00
в т.ч.: по трудови правоотношения	01-11	88,00	0,00	88,00	0,00	88,00	0,00	88,00	0,00
ЧИСЛЕНОСТ НА ПЕРС. НА МИН.РАБОТНА ЗАПЛАТА - БРОЙ	87-00	48,00	0,00	48,00	0,00	48,00	0,00	48,00	0,00
РАЗПРЕДЕЛЕНИЕ ПО ФУНКЦИИ ФУНКЦИЯ VI ЖИЛИЩНО СТРОИТЕЛСТВО, БКС И ОПАЗВАНЕ НА ОКОЛНАТА СРЕДА									
РЕКАПИТУЛАЦИЯ ЗА ФУНКЦИЯ ЖИЛИЩНО СТРОИТЕЛСТВО, БКС И ОПАЗВАНЕ НА ОКОЛНАТА СРЕДА									
НАТУРАЛНИ ПОКАЗАТЕЛИ									
Щатни бройки	01-00	15,00	0,00	15,00	0,00	15,00	0,00	15,00	0,00
в т.ч.: по трудови правоотношения	01-11	15,00	0,00	15,00	0,00	15,00	0,00	15,00	0,00
ЧИСЛЕНОСТ НА ПЕРС.НА МИН.РАБОТНА ЗАПЛАТА- БРОЙ	87-00	11,00	0,00	11,00	0,00	11,00	0,00	11,00	0,00
ДЕЙНОСТ 623 ЧИСТОТА									
НАТУРАЛНИ ПОКАЗАТЕЛИ									
Щатни бройки	01-00	15,00	0,00	15,00	0,00	15,00	0,00	15,00	0,00
в т.ч.: по трудови правоотношения	01-11	15,00	0,00	15,00	0,00	15,00	0,00	15,00	0,00



ПОКАЗАТЕЛИ ОП "ТРАУРНА ДЕЙНОСТ"	§§	Общ годишен план на 01.01.2020г.	В това число			Общ годишен план към 31.12.2020г.	В това число		
			делегирани от държавата дейности	местни дейности	дофинансира не на ДДД		делегирани от държавата дейности	местни дейности	дофинансира не на ДДД
ЧИСЛЕНОСТ НА ПЕРС. НА МИН. РАБОТНА ЗАПЛАТА- БРОЙ	87-00	11,00		11,00		11,00		11,00	
ФУНКЦИЯ VII КУЛТУРА, СПОРТ, ПОЧИВНИ ДЕЙНОСТИ И РЕЛИГИОЗНО ДЕЛО									
РЕКАПИТУЛАЦИЯ ЗА ФУНКЦИЯ КУЛТУРА, СПОРТ, ПОЧИВНИ ДЕЙНОСТИ И РЕЛИГИОЗНО ДЕЛО									
НАТУРАЛНИ ПОКАЗАТЕЛИ:									
Щатни бройки	01-00	73,00	0,00	73,00	0,00	73,00	0,00	73,00	0,00
в т.ч.: по трудови правоотношения	01-11	73,00	0,00	73,00	0,00	73,00	0,00	73,00	0,00
ЧИСЛЕНОСТ НА ПЕРС. НА МИН. РАБОТНА ЗАПЛАТА- БРОЙ	87-00	37,00	0,00	37,00	0,00	37,00	0,00	37,00	0,00
РЕКАПИТУЛАЦИЯ ЗА ГРУПА В) КУЛТУРА									
НАТУРАЛНИ ПОКАЗАТЕЛИ:									
Щатни бройки	01-00	73,00	0,00	73,00	0,00	73,00	0,00	73,00	0,00
в т.ч.: по трудови правоотношения	01-11	73,00	0,00	73,00	0,00	73,00	0,00	73,00	0,00
ЧИСЛЕНОСТ НА ПЕРС. НА МИН. РАБОТНА ЗАПЛАТА- БРОЙ	87-00	37,00	0,00	37,00	0,00	37,00	0,00	37,00	0,00
ДЕЙНОСТ 745 ОБРЕДНИ ДОМОВЕ И ЗАЛИ									
НАТУРАЛНИ ПОКАЗАТЕЛИ									
Щатни бройки	01-00	73,00	0,00	73,00	0,00	73,00	0,00	73,00	0,00
в т.ч.: по трудови правоотношения	01-11	73,00		73,00		73,00		73,00	
ЧИСЛЕНОСТ НА ПЕРС. НА МИН. РАБОТНА ЗАПЛАТА- БРОЙ	87-00	37,00		37,00		37,00		37,00	




ОБЩИНА ПЛОВДИВ

БЮДЖЕТ 2020 ГОДИНА

НАТУРАЛНИ ПОКАЗАТЕЛИ

ОП "ТРАУРНА ДЕЙНОСТ" ОТ ПЛАН-СМЕТКАТА ЗА ПРИХОДИТЕ И ЗА НЕОБХОДИМИТЕ РАЗХОДИ ЗА 2020 ГОДИНА ЗА ДЕЙНОСТИТЕ ПО ЧЛ. 66, АЛ. 1 ОТ ЗМДТ С ИЗТОЧНИК НА ФИНАНСИРАНЕ ТАКСА БИТОВИ ОТПАДЪЦИ

ПОКАЗАТЕЛИ ОП "ТРАУРНА ДЕЙНОСТ" ЗА ДЕЙНОСТИТЕ ПО ЧЛ. 66, АЛ. 1 ОТ ЗМДТ	§§	Общ годишен план на 01.01.2020г.	В това число			Общ годишен план към 31.12.2020г.	В това число		
			делегирани от държавата дейности	местни дейности	дофинансира не на ДДД		делегирани от държавата дейности	местни дейности	дофинансира не на ДДД
	99-99								
НАТУРАЛНИ ПОКАЗАТЕЛИ - РЕКАПИТУЛАЦИЯ									
Щатни бройки	01-00	15,00	0,00	15,00	0,00	15,00	0,00	15,00	0,00
в т.ч.: по трудови правоотношения	01-11	15,00	0,00	15,00	0,00	15,00	0,00	15,00	0,00
ЧИСЛЕНОСТ НА ПЕРС. НА МИН.РАБОТНА ЗАПЛАТА - БРОЙ	87-00	11,00	0,00	11,00	0,00	11,00	0,00	11,00	0,00
РАЗПРЕДЕЛЕНИЕ ПО ФУНКЦИИ									
ФУНКЦИЯ VI ЖИЛИЩНО СТРОИТЕЛСТВО, БКС И ОПАЗВАНЕ НА ОКОЛНАТА СРЕДА									
РЕКАПИТУЛАЦИЯ ЗА ФУНКЦИЯ ЖИЛИЩНО СТРОИТЕЛСТВО, БКС И ОПАЗВАНЕ НА ОКОЛНАТА СРЕДА									
НАТУРАЛНИ ПОКАЗАТЕЛИ									
Щатни бройки	01-00	15,00	0,00	15,00	0,00	15,00	0,00	15,00	0,00
в т.ч.: по трудови правоотношения	01-11	15,00	0,00	15,00	0,00	15,00	0,00	15,00	0,00
ЧИСЛЕНОСТ НА ПЕРС.НА МИН.РАБОТНА ЗАПЛАТА- БРОЙ	87-00	11,00	0,00	11,00	0,00	11,00	0,00	11,00	0,00
ДЕЙНОСТ 623 ЧИСТОТА									
НАТУРАЛНИ ПОКАЗАТЕЛИ									
Щатни бройки	01-00	15,00	0,00	15,00	0,00	15,00	0,00	15,00	0,00
в т.ч.: по трудови правоотношения	01-11	15,00		15,00		15,00		15,00	
ЧИСЛЕНОСТ НА ПЕРС.НА МИН.РАБОТНА ЗАПЛАТА- БРОЙ	87-00	11,00		11,00		11,00		11,00	




ОБЩИНА ПЛОВДИВ


БЮДЖЕТ 2020 ГОДИНА

НАТУРАЛНИ ПОКАЗАТЕЛИ
ОП "ТРАУРНА ДЕЙНОСТ" ОТ ДРУГИ ОБЩИНСКИ ПРИХОДИ

ПОКАЗАТЕЛИ ОП "ТРАУРНА ДЕЙНОСТ" ОТ ДРУГИ ОБЩИНСКИ ПРИХОДИ	§§	Общ годишен план на 01.01.2020г.	в това число			Общ годишен план към 31.12.2020г.	в това число		
			делегиран от държавата дейности	местни дейности	дофинансира не на ДДД		делегиран от държавата дейности	местни дейности	дофинансира не на ДДД
	99-99								
НАТУРАЛНИ ПОКАЗАТЕЛИ - РЕКАПИТУЛАЦИЯ									
Щатни бройки	01-00	73,00	0,00	73,00	0,00	73,00	0,00	73,00	0,00
в т.ч.: по трудови правоотношения	01-11	73,00	0,00	73,00	0,00	73,00	0,00	73,00	0,00
ЧИСЛЕНОСТ НА ПЕРС. НА МИН.РАБОТНА ЗАПЛАТА - БРОЙ	87-00	37,00	0,00	37,00	0,00	37,00	0,00	37,00	0,00
РАЗПРЕДЕЛЕНИЕ ПО ФУНКЦИИ									
ФУНКЦИЯ VII КУЛТУРА, СПОРТ, ПОЧИВНИ ДЕЙНОСТИ И РЕЛИГИОЗНО ДЕЛО									
РЕКАПИТУЛАЦИЯ ЗА ФУНКЦИЯ КУЛТУРА, СПОРТ, ПОЧИВНИ ДЕЙНОСТИ И РЕЛИГИОЗНО ДЕЛО									
НАТУРАЛНИ ПОКАЗАТЕЛИ:									
Щатни бройки	01-00	73,00	0,00	73,00	0,00	73,00	0,00	73,00	0,00
в т.ч.: по трудови правоотношения	01-11	73,00	0,00	73,00	0,00	73,00	0,00	73,00	0,00
ЧИСЛЕНОСТ НА ПЕРС. НА МИН.РАБОТНА ЗАПЛАТА - БРОЙ	87-00	37,00	0,00	37,00	0,00	37,00	0,00	37,00	0,00
РЕКАПИТУЛАЦИЯ ЗА ГРУПА В) КУЛТУРА									
НАТУРАЛНИ ПОКАЗАТЕЛИ:									
Щатни бройки	01-00	73,00	0,00	73,00	0,00	73,00	0,00	73,00	0,00
в т.ч.: по трудови правоотношения	01-11	73,00	0,00	73,00	0,00	73,00	0,00	73,00	0,00



ПОКАЗАТЕЛИ ОП "ТРАУРНА ДЕЙНОСТ" ОТ ДРУГИ ОБЩИНСКИ ПРИХОДИ	§§	Общ годишен план на 01.01.2020г.	в това число			Общ годишен план към 31.12.2020г.	в това число		
			делегирани от държавата дейности	местни дейности	дофинансира не на ДДД		делегирани от държавата дейности	местни дейности	дофинансира не на ДДД
ЧИСЛЕНОСТ НА ПЕРС. НА МИН.РАБОТНА ЗАПЛАТА - БРОЙ	87-00	37,00	0,00	37,00	0,00	37,00	0,00	37,00	0,00
ДЕЙНОСТ 745 ОБРЕДНИ ДОМОВЕ И ЗАЛИ									
НАТУРАЛНИ ПОКАЗАТЕЛИ									
Щатни бройки	01-00	73,00	0,00	73,00	0,00	73,00	0,00	73,00	0,00
в т.ч.: по трудови правоотношения	01-11	73,00		73,00		73,00		73,00	
ЧИСЛЕНОСТ НА ПЕРС.НА МИН.РАБОТНА ЗАПЛАТА- БРОЙ	87-00	37,00		37,00		37,00		37,00	




ОБЩИНА ПЛОВДИВ

БЮДЖЕТ 2020 ГОДИНА
РАЗХОДИ

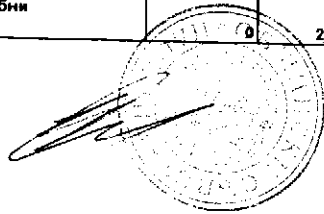
ОП "ЗООВETERИНАРЕН КОМПЛЕКС"

/в лева/


№	НАИМЕНОВАНИЕ НА ФУНКЦИИ, ДЕЙНОСТИ И ПАРАГРАФИ ОП "ЗООВETERИНАРЕН КОМПЛЕКС"	Бюджет 2019 г. с преходен остатък от 2018 г.				Бюджет 2020 г. без преходен остатък				Разпределение на средствата от преходния остатък от 2019 г.				Бюджет 2020 г. с преходен остатък от 2019 г.			
		делегирани от държавата дейности	местни дейности	дофинанси ране на ДДД	Общо	делегирани от държавата дейности	местни дейности	дофинанси ране на ДДД	Общо	делегирани от държавата дейности	местни дейности	дофинанси ране на ДДД	Общо	делегирани от държавата дейности	местни дейности	дофинанси ране на ДДД	Общо
1	2	3	4	5	6	7	8	9	10	11	12	13	14	15	16	17	18
	РЕКАПИТУЛАЦИЯ	0	487 990	0	487 990	0	482 500	0	482 500	0	0	0	0	0	482 500	0	482 500
01 00	Заплати и възнаграждения за персонала, нает по трудови и служебни правоотношения	0	251 640	0	251 640	0	288 000	0	288 000	0	0	0	0	0	288 000	0	288 000
01 01	заплати и възнаграждения на персонала нает по трудови правоотношения	0	251 640	0	251 640	0	288 000	0	288 000	0	0	0	0	0	288 000	0	288 000
02 00	Други възнаграждения и плащания за персонала	0	12 000	0	12 000	0	22 000	0	22 000	0	0	0	0	0	22 000	0	22 000
02 05	изплатени суми от СБКО, за облекло и други на персонала, с характер на възнаграждение	0	10 000	0	10 000	0	12 000	0	12 000	0	0	0	0	0	12 000	0	12 000
02 08	обезщетения за персонала, с характер на възнаграждение	0	2 000	0	2 000	0	10 000	0	10 000	0	0	0	0	0	10 000	0	10 000
05 00	Задължителни осигурителни вноски от работодатели	0	51 750	0	51 750	0	60 000	0	60 000	0	0	0	0	0	60 000	0	60 000
05 51	осигурителни вноски от работодатели за Държавното обществено осигуряване (ДОО)	0	39 050	0	39 050	0	45 000	0	45 000	0	0	0	0	0	45 000	0	45 000
05 60	здравноосигурителни вноски от работодатели	0	12 700	0	12 700	0	15 000	0	15 000	0	0	0	0	0	15 000	0	15 000
10 00	Издръжка	0	110 300	0	110 300	0	110 500	0	110 500	0	0	0	0	0	110 500	0	110 500
10 11	храна	0	22 000	0	22 000	0	23 000	0	23 000	0	0	0	0	0	23 000	0	23 000
10 12	медикаменти	0	20 000	0	20 000	0	20 000	0	20 000	0	0	0	0	0	20 000	0	20 000
10 13	постелен инвентар и облекло	0	3 800	0	3 800	0	3 000	0	3 000	0	0	0	0	0	3 000	0	3 000
10 15	материали	0	15 000	0	15 000	0	12 000	0	12 000	0	0	0	0	0	12 000	0	12 000
10 18	вода, горива и енергия	0	20 000	0	20 000	0	22 000	0	22 000	0	0	0	0	0	22 000	0	22 000
10 20	разходи за външни услуги	0	12 000	0	12 000	0	14 000	0	14 000	0	0	0	0	0	14 000	0	14 000
10 30	текущ ремонт	0	15 000	0	15 000	0	14 000	0	14 000	0	0	0	0	0	14 000	0	14 000
10 51	командировки в страната	0	1 500	0	1 500	0	1 500	0	1 500	0	0	0	0	0	1 500	0	1 500
10 62	разходи за застраховки	0	1 000	0	1 000	0	1 000	0	1 000	0	0	0	0	0	1 000	0	1 000
19 00	Платени данъци, такси и административни санкции	0	2 300	0	2 300	0	2 000	0	2 000	0	0	0	0	0	2 000	0	2 000
19 01	платени държавни данъци, такси, наказателни лихви и административни санкции	0	1 000	0	1 000	0	500	0	500	0	0	0	0	0	500	0	500
19 81	платени общински данъци, такси, наказателни лихви и административни санкции	0	1 300	0	1 300	0	1 500	0	1 500	0	0	0	0	0	1 500	0	1 500
52 00	ВСИЧКО РАЗХОДИ Придобиване на дълготрайни материални активи	0	427 990	0	427 990	0	482 500	0	482 500	0	0	0	0	0	482 500	0	482 500
52 03	придобиване на друго оборудване, машини и съоръжения	0	60 000	0	60 000	0	0	0	0	0	0	0	0	0	0	0	0
	ВСИЧКО КАПИТАЛОВИ РАЗХОДИ	0	60 000	0	60 000	0	0	0	0	0	0	0	0	0	0	0	0
	ВСИЧКО РАЗХОДИ ПО БЮДЖЕТА	0	487 990	0	487 990	0	482 500	0	482 500	0	0	0	0	0	482 500	0	482 500



§§	НАИМЕНОВАНИЕ НА ФУНКЦИИ, ДЕЙНОСТИ И ПАРАГРАФИ ОП "ЗООВЕТЕРИНАРЕН КОМПЛЕКС"	Бюджет 2019 г. с преходен остатък от 2018 г.				Бюджет 2020 г. без преходен остатък				Разпределение на средствата от преходния остатък от 2019 г.				Бюджет 2020 г. с преходен остатък от 2019 г.			
		делегиран от държавата дейности	местни дейности	дофинанси ране на ДДД	Общо	делегиран от държавата дейности	местни дейности	дофинанси ране на ДДД	Общо	делегиран от държавата дейности	местни дейности	дофинанси ране на ДДД	Общо	делегиран от държавата дейности	местни дейности	дофинанси ране на ДДД	Общо
		3	4	5	6	7	8	9	10	11	12	13	14	15	16	17	18
	VIII. ФУНКЦИЯ ИКОНОМИЧЕСКИ ДЕЙНОСТИ И УСЛУГИ РЕКАПИТУЛАЦИЯ	0	487 990	0	487 990	0	482 500	0	482 500	0	0	0	0	0	482 500	0	482 500
01 00	Заплати и възнаграждения за персонала, нает по трудови и служебни правоотношения	0	251 640	0	251 640	0	288 000	0	288 000	0	0	0	0	0	288 000	0	288 000
01 01	заплати и възнаграждения на персонала нает по трудови правоотношения	0	251 640	0	251 640	0	288 000	0	288 000	0	0	0	0	0	288 000	0	288 000
02 00	Други възнаграждения и плащания за персонала	0	12 000	0	12 000	0	22 000	0	22 000	0	0	0	0	0	22 000	0	22 000
02 05	изплатени суми от СБКО, за облекло и други на персонала, с характер на възнаграждение	0	10 000	0	10 000	0	12 000	0	12 000	0	0	0	0	0	12 000	0	12 000
02 08	обезщетения за персонала, с характер на възнаграждение	0	2 000	0	2 000	0	10 000	0	10 000	0	0	0	0	0	10 000	0	10 000
05 00	Задължителни осигурителни вноски от работодатели	0	51 750	0	51 750	0	60 000	0	60 000	0	0	0	0	0	60 000	0	60 000
05 51	осигурителни вноски от работодатели за Държавното обществено осигуряване (ДОО)	0	39 050	0	39 050	0	45 000	0	45 000	0	0	0	0	0	45 000	0	45 000
05 60	здрвоосигурителни вноски от работодатели	0	12 700	0	12 700	0	15 000	0	15 000	0	0	0	0	0	15 000	0	15 000
10 00	Издръжка	0	110 300	0	110 300	0	110 500	0	110 500	0	0	0	0	0	110 500	0	110 500
10 11	храна	0	22 000	0	22 000	0	23 000	0	23 000	0	0	0	0	0	23 000	0	23 000
10 12	медикаменти	0	20 000	0	20 000	0	20 000	0	20 000	0	0	0	0	0	20 000	0	20 000
10 13	постелен инвентар и облекло	0	3 800	0	3 800	0	3 000	0	3 000	0	0	0	0	0	3 000	0	3 000
10 15	материали	0	15 000	0	15 000	0	12 000	0	12 000	0	0	0	0	0	12 000	0	12 000
10 16	вода, горива и енергия	0	20 000	0	20 000	0	22 000	0	22 000	0	0	0	0	0	22 000	0	22 000
10 20	разходи за външни услуги	0	12 000	0	12 000	0	14 000	0	14 000	0	0	0	0	0	14 000	0	14 000
10 30	текущ ремонт	0	15 000	0	15 000	0	14 000	0	14 000	0	0	0	0	0	14 000	0	14 000
10 51	командировки в страната	0	1 500	0	1 500	0	1 500	0	1 500	0	0	0	0	0	1 500	0	1 500
10 62	разходи за застраховки	0	1 000	0	1 000	0	1 000	0	1 000	0	0	0	0	0	1 000	0	1 000
19 00	Платени данъци, такси и административни санкции	0	2 300	0	2 300	0	2 000	0	2 000	0	0	0	0	0	2 000	0	2 000
19 01	платени държавни данъци, такси, наказателни лихви и административни санкции	0	1 000	0	1 000	0	500	0	500	0	0	0	0	0	500	0	500
19 81	платени общински данъци, такси, наказателни лихви и административни санкции	0	1 300	0	1 300	0	1 500	0	1 500	0	0	0	0	0	1 500	0	1 500
	ВСИЧКО РАЗХОДИ	0	427 990	0	427 990	0	482 500	0	482 500	0	0	0	0	0	482 500	0	482 500
52 00	Придобиване на дълготрайни материални активи	0	60 000	0	60 000	0	0	0	0	0	0	0	0	0	0	0	0
52 03	придобиване на друго оборудване, машини и съоръжения	0	60 000	0	60 000	0	0	0	0	0	0	0	0	0	0	0	0
	ВСИЧКО КАПИТАЛОВИ РАЗХОДИ	0	60 000	0	60 000	0	0	0	0	0	0	0	0	0	0	0	0
	ВСИЧКО РАЗХОДИ ПО БЮДЖЕТА	0	487 990	0	487 990	0	482 500	0	482 500	0	0	0	0	0	482 500	0	482 500
	<i>Д-ст 878 - Приети за безопасна животни</i>	0	487 990	0	487 990	0	482 500	0	482 500	0	0	0	0	0	482 500	0	482 500
01 00	Заплати и възнаграждения за персонала, нает по трудови и служебни правоотношения	0	251 640	0	251 640	0	288 000	0	288 000	0	0	0	0	0	288 000	0	288 000



§§	НАИМЕНОВАНИЕ НА ФУНКЦИИ, ДЕЙНОСТИ И ПАРАГРАФИ ОП "ЗООВЕТЕРИНАРЕН КОМПЛЕКС"	Бюджет 2019 г. с преходен остатък от 2018 г.				Бюджет 2020 г. без преходен остатък				Разпределение на средствата от преходния остатък от 2019 г.				Бюджет 2020 г. с преходен остатък от 2019 г.			
		делегирани от държавата дейности	местни дейности	дофинанси ране на ДДД	Общо	делегирани от държавата дейности	местни дейности	дофинанси ране на ДДД	Общо	делегирани от държавата дейности	местни дейности	дофинанси ране на ДДД	Общо	делегирани от държавата дейности	местни дейности	дофинанси ране на ДДД	Общо
		3	4	5	6	7	8	9	10	11	12	13	14	15	16	17	18
01 01	заплати и възнаграждения на персонала нает по трудови правоотношения		251 640		251 640		288 000		288 000								
02 00	Други възнаграждения и плащания за персонала	0	12 000	0	12 000	0	22 000	0	22 000	0	0	0	0	0	288 000	0	288 000
02 05	изплатени суми от СЕКО, за облекло и други на персонала, с характер на възнаграждение		10 000		10 000		12 000		12 000						22 000	0	22 000
02 08	обезщетения за персонала, с характер на възнаграждение		2 000		2 000		10 000		10 000						12 000	0	12 000
05 00	Задължителни осигурителни вноски от работодатели	0	51 750	0	51 750	0	60 000	0	60 000	0	0	0	0	0	10 000	0	10 000
05 51	осигурителни вноски от работодатели за Държавното обществено осигуряване (ДОО)		39 050		39 050		45 000		45 000						60 000	0	60 000
05 60	здрaвноосигурителни вноски от работодатели		12 700		12 700		15 000		15 000						45 000	0	45 000
10 00	Издъръжка	0	110 300	0	110 300	0	110 500	0	110 500	0	0	0	0	0	15 000	0	15 000
10 11	храна		22 000		22 000		23 000		23 000						110 500	0	110 500
10 12	медикаменти		20 000		20 000		20 000		20 000						23 000	0	23 000
10 13	постелен инвентар и облекло		3 800		3 800		3 000		3 000						20 000	0	20 000
10 15	материали		15 000		15 000		12 000		12 000						3 000	0	3 000
10 16	вода, горива и енергия		20 000		20 000		22 000		22 000						12 000	0	12 000
10 20	разходи за външни услуги		12 000		12 000		14 000		14 000						22 000	0	22 000
10 30	текущ ремонт		15 000		15 000		14 000		14 000						14 000	0	14 000
10 51	командировки в страната		1 500		1 500		1 500		1 500						1 500	0	1 500
10 62	разходи за застраховки		1 000		1 000		1 000		1 000						1 000	0	1 000
19 00	Платени данъци, такси и административни санкции	0	2 300	0	2 300	0	2 000	0	2 000	0	0	0	0	0	2 000	0	2 000
19 01	платени държавни данъци, такси, наказателни лихви и административни санкции		1 000		1 000		500		500						500	0	500
19 81	платени общински данъци, такси, наказателни лихви и административни санкции		1 300		1 300		1 500		1 500						1 500	0	1 500
	ВСИЧКО РАЗХОДИ	0	427 990	0	427 990	0	482 500	0	482 500	0	0	0	0	0	482 500	0	482 500
52 00	Придобиване на дълготрайни материални активи	0	60 000	0	60 000	0	0	0	0	0	0	0	0	0	0	0	0
52 03	придобиване на друго оборудване, машини и съоръжения		60 000		60 000		0		0						0	0	0
	ВСИЧКО КАПИТАЛОВИ РАЗХОДИ	0	60 000	0	60 000	0	0	0	0	0	0	0	0	0	0	0	0
	ВСИЧКО РАЗХОДИ ПО БЮДЖЕТА	0	487 990	0	487 990	0	482 500	0	482 500	0	0	0	0	0	482 500	0	482 500




ОБЩИНА ПЛОВДИВ

БЮДЖЕТ 2020 ГОДИНА

**НАТУРАЛНИ ПОКАЗАТЕЛИ
ОП "ЗООВЕТЕРИНАРЕН КОМПЛЕКС"**

ПОКАЗАТЕЛИ ОП "ЗООВЕТЕРИНАРЕН КОМПЛЕКС"	§§	Общ годишен план на 01.01.2020г.	в това число			Общ годишен план към 31.12.2020г.	в това число		
			делегирани от държавата дейности	местни дейности	дофинансира не на ДДД		делегирани от държавата дейности	местни дейности	дофинансира не на ДДД
	99-99								
НАТУРАЛНИ ПОКАЗАТЕЛИ - РЕКАПИТУЛАЦИЯ									
Щатни бройки	01-00	22,00	0,00	22,00	0,00	22,00	0,00	22,00	0,00
в т.ч.: по трудови правоотношения	01-11	22,00	0,00	22,00	0,00	22,00	0,00	22,00	0,00
РАЗПРЕДЕЛЕНИЕ ПО ФУНКЦИИ									
ФУНКЦИЯ ИКОНОМИЧЕСКИ ДЕЙНОСТИ И УСЛУГИ									
РЕКАПИТУЛАЦИЯ ЗА ФУНКЦИЯ VIII ИКОНОМИЧЕСКИ ДЕЙНОСТИ И УСЛУГИ									
НАТУРАЛНИ ПОКАЗАТЕЛИ									
Щатни бройки	01-00	22,00	0,00	22,00	0,00	22,00	0,00	22,00	0,00
в т.ч.: по трудови правоотношения	01-11	22,00	0,00	22,00	0,00	22,00	0,00	22,00	0,00
ЧИСЛЕНОСТ НА ПЕРС.НА МИН.РАБОТНА ЗАПЛАТА- БРОЙ	87-00	3,00	0,00	3,00	0,00	3,00	0,00	3,00	0,00
ДЕЙНОСТ 878 ПРИЮТИ ЗА БЕЗСТОПАНСТВЕНИ ЖИВОТНИ									
НАТУРАЛНИ ПОКАЗАТЕЛИ									
Щатни бройки	01-00	22,00	0,00	22,00	0,00	22,00	0,00	22,00	0,00
в т.ч.: по трудови правоотношения	01-11	22,00		22,00		22,00		22,00	
ЧИСЛЕНОСТ НА ПЕРС.НА МИН.РАБОТНА ЗАПЛАТА- БРОЙ	87-00	3,00		3,00		3,00		3,00	

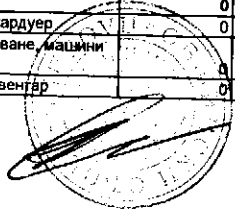


ОБЩИНА ПЛОВДИВ


БЮДЖЕТ 2020 ГОДИНА
РАЗХОДИ

ОП "ЗООПАРК ПЛОВДИВ"

§§	НАИМЕНОВАНИЕ НА ФУНКЦИИ, ДЕЙНОСТИ И ПАРАГРАФИ ОП "ЗООПАРК ПЛОВДИВ"	Бюджет 2019 г. с преходен остатък от 2018 г.				Бюджет 2020 г. без преходен остатък				Разпределение на средствата от преходния остатък от 2019 г.				Бюджет 2020 г. с преходен остатък от 2019 г.			
		делегирани от държавата дейности	местни дейности	дофинанси ране на ДДД	Общо	делегирани от държавата дейности	местни дейности	дофинанси ране на ДДД	Общо	делегирани от държавата дейности	местни дейности	дофинанси ране на ДДД	Общо	делегирани от държавата дейности	местни дейности	дофинанси ране на ДДД	Общо
1	2	3	4	5	6	7	8	9	10	11	12	13	14	15	16	17	18
	РЕКАПИТУЛАЦИЯ	0	331 655	0	331 655	0	760 379	0	760 379	0	0	0	0	0	760 379	0	760 379
01 00	Заплати и възнаграждения за персонала, нает по трудови и служебни правоотношения	0	331 655	0	331 655	0	760 379	0	760 379	0	0	0	0	0	760 379	0	760 379
01 01	заплати и възнаграждения на персонала нает по трудови правоотношения	0	233 385	0	233 385	0	265 726	0	265 726	0	0	0	0	0	265 726	0	265 726
02 00	Други възнаграждения и плащания за персонала	0	27 170	0	27 170	0	20 322	0	20 322	0	0	0	0	0	265 726	0	265 726
02 01	за нещатен персонал нает по трудови правоотношения	0	8 770	0	8 770	0	6 350	0	6 350	0	0	0	0	0	20 322	0	20 322
02 05	изплатени суми от СБКО, за облекло и други на персонала, с характер на възнаграждение	0	15 400	0	15 400	0	10 972	0	10 972	0	0	0	0	0	6 350	0	6 350
02 08	обезщетения за персонала, с характер на възнаграждение	0	3 000	0	3 000	0	3 000	0	3 000	0	0	0	0	0	10 972	0	10 972
05 00	Задължителни осигурителни вноски от работодатели	0	49 800	0	49 800	0	53 671	0	53 671	0	0	0	0	0	3 000	0	3 000
05 51	осигурителни вноски от работодатели за Държавното обществено осигуряване (ДОО)	0	37 400	0	37 400	0	40 321	0	40 321	0	0	0	0	0	53 671	0	53 671
05 60	здравноосигурителни вноски от работодатели	0	12 400	0	12 400	0	13 350	0	13 350	0	0	0	0	0	40 321	0	40 321
10 00	Издръжка	0	17 700	0	17 700	0	217 000	0	217 000	0	0	0	0	0	13 350	0	13 350
10 11	храна	0	1 500	0	1 500	0	77 700	0	77 700	0	0	0	0	0	217 000	0	217 000
10 12	медикаменти	0	100	0	100	0	12 000	0	12 000	0	0	0	0	0	77 700	0	77 700
10 13	постелен инвентар и облекло	0	1 100	0	1 100	0	6 500	0	6 500	0	0	0	0	0	12 000	0	12 000
10 15	материали	0	4 000	0	4 000	0	11 000	0	11 000	0	0	0	0	0	6 500	0	6 500
10 16	вода, горива и енергия	0	6 000	0	6 000	0	56 100	0	56 100	0	0	0	0	0	11 000	0	11 000
10 20	разходи за външни услуги	0	4 000	0	4 000	0	42 600	0	42 600	0	0	0	0	0	56 100	0	56 100
10 30	текущ ремонт	0	0	0	0	0	1 500	0	1 500	0	0	0	0	0	42 600	0	42 600
10 51	командировки в страната	0	1 000	0	1 000	0	6 500	0	6 500	0	0	0	0	0	1 500	0	1 500
10 62	разходи за застраховки	0	0	0	0	0	3 100	0	3 100	0	0	0	0	0	6 500	0	6 500
19 00	Платени данъци, такси и административни санкции	0	3 600	0	3 600	0	4 800	0	4 800	0	0	0	0	0	3 100	0	3 100
19 01	платени държавни данъци, такси, наказателни лихви и административни санкции	0	3 000	0	3 000	0	4 700	0	4 700	0	0	0	0	0	4 800	0	4 800
19 81	платени общински данъци, такси, наказателни лихви и административни санкции	0	600	0	600	0	100	0	100	0	0	0	0	0	4 700	0	4 700
	ВСИЧКО РАЗХОДИ	0	331 655	0	331 655	0	561 519	0	561 519	0	0	0	0	0	100	0	100
52 00	Придобиване на дълготрайни материални активи	0	0	0	0	0	198 860	0	198 860	0	0	0	0	0	561 519	0	561 519
52 01	придобиване на компютри и хардуер	0	0	0	0	0	2 600	0	2 600	0	0	0	0	0	198 860	0	198 860
52 03	придобиване на друго оборудване, машини и съоръжения	0	0	0	0	0	88 300	0	88 300	0	0	0	0	0	2 600	0	2 600
52 05	придобиване на стопански инвентар	0	0	0	0	0	8 000	0	8 000	0	0	0	0	0	88 300	0	88 300



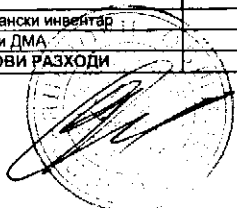
§§	НАИМЕНОВАНИЕ НА ФУНКЦИИ, ДЕЙНОСТИ И ПАРАГРАФИ ОП "ЗООПАРК ПЛОВДИВ"	Бюджет 2019 г. с преходен остатък от 2018 г.				Бюджет 2020 г. без преходен остатък				Разпределение на средствата от преходния остатък от 2019 г.				Бюджет 2020 г. с преходен остатък от 2019 г.			
		делегирани от държавата дейности	местни дейности	дофинанси ране на ДДД	Общо	делегирани от държавата дейности	местни дейности	дофинанси ране на ДДД	Общо	делегирани от държавата дейности	местни дейности	дофинанси ране на ДДД	Общо	делегирани от държавата дейности	местни дейности	дофинанси ране на ДДД	Общо
		3	4	5	6	7	8	9	10	11	12	13	14	15	16	17	18
1	2	3	4	5	6	7	8	9	10	11	12	13	14	15	16	17	18
52 19	придобиване на други ДМА	0	0	0	0	0	99 960	0	99 960	0	0	0	0	0	99 960	0	99 960
	ВСИЧКО КАПИТАЛОВИ РАЗХОДИ	0	0	0	0	0	198 860	0	198 860	0	0	0	0	0	198 860	0	198 860
	ВСИЧКО РАЗХОДИ ПО БЮДЖЕТА	0	331 655	0	331 655	0	760 379	0	760 379	0	0	0	0	0	760 379	0	760 379
	VII. ФУНКЦИЯ КУЛТУРА, СПОРТ, ПОЧИВНИ ДЕЙНОСТИ И РЕЛИГИОЗНО ДЕЛО	0	331 655	0	331 655	0	760 379	0	760 379	0	0	0	0	0	760 379	0	760 379
	РЕКАПИТУЛАЦИЯ																
01 00	Заплати и възнаграждения за персонала, нает по трудови и служебни правоотношения	0	233 385	0	233 385	0	265 726	0	265 726	0	0	0	0	0	265 726	0	265 726
01 01	заплати и възнаграждения на персонала нает по трудови правоотношения	0	233 385	0	233 385	0	265 726	0	265 726	0	0	0	0	0	265 726	0	265 726
02 00	Други възнаграждения и плащания за персонала	0	27 170	0	27 170	0	20 322	0	20 322	0	0	0	0	0	20 322	0	20 322
02 01	за нещатен персонал нает по трудови правоотношения	0	8 770	0	8 770	0	6 350	0	6 350	0	0	0	0	0	6 350	0	6 350
02 05	изплатени суми от СБКО, за облекло и други на персонала, с характер на възнаграждение	0	15 400	0	15 400	0	10 972	0	10 972	0	0	0	0	0	10 972	0	10 972
02 08	обезщетения за персонала, с характер на възнаграждение	0	3 000	0	3 000	0	3 000	0	3 000	0	0	0	0	0	3 000	0	3 000
05 00	Задължителни осигурителни вноски от работодатели	0	49 800	0	49 800	0	53 671	0	53 671	0	0	0	0	0	53 671	0	53 671
05 51	осигурителни вноски от работодатели за Държавното обществено осигуряване (ДОО)	0	37 400	0	37 400	0	40 321	0	40 321	0	0	0	0	0	40 321	0	40 321
05 60	здравноосигурителни вноски от работодатели	0	12 400	0	12 400	0	13 350	0	13 350	0	0	0	0	0	13 350	0	13 350
10 00	Издръжка	0	17 700	0	17 700	0	217 000	0	217 000	0	0	0	0	0	217 000	0	217 000
10 11	храна	0	1 500	0	1 500	0	77 700	0	77 700	0	0	0	0	0	77 700	0	77 700
10 12	медикаменти	0	100	0	100	0	12 000	0	12 000	0	0	0	0	0	12 000	0	12 000
10 13	постелен инвентар и облекло	0	1 100	0	1 100	0	6 500	0	6 500	0	0	0	0	0	6 500	0	6 500
10 15	материали	0	4 000	0	4 000	0	11 000	0	11 000	0	0	0	0	0	11 000	0	11 000
10 16	вода, горива и енергия	0	6 000	0	6 000	0	56 100	0	56 100	0	0	0	0	0	56 100	0	56 100
10 20	разходи за външни услуги	0	4 000	0	4 000	0	42 600	0	42 600	0	0	0	0	0	42 600	0	42 600
10 30	текущ ремонт	0	0	0	0	0	1 500	0	1 500	0	0	0	0	0	1 500	0	1 500
10 51	командировки в страната	0	1 000	0	1 000	0	6 500	0	6 500	0	0	0	0	0	6 500	0	6 500
10 62	разходи за застраховки	0	0	0	0	0	3 100	0	3 100	0	0	0	0	0	3 100	0	3 100
19 00	Платени данъци, такси и административни санкции	0	3 600	0	3 600	0	4 800	0	4 800	0	0	0	0	0	4 800	0	4 800
19 01	платени държавни данъци, такси, наказателни лихви и административни санкции	0	3 000	0	3 000	0	4 700	0	4 700	0	0	0	0	0	4 700	0	4 700
19 81	платени общински данъци, такси, наказателни лихви и административни санкции	0	600	0	600	0	100	0	100	0	0	0	0	0	100	0	100
	ВСИЧКО РАЗХОДИ	0	331 655	0	331 655	0	561 519	0	561 519	0	0	0	0	0	561 519	0	561 519
52 00	Придобиване на дълготрайни материални активи	0	0	0	0	0	198 860	0	198 860	0	0	0	0	0	198 860	0	198 860
52 01	придобиване на компютри и хардуер	0	0	0	0	0	2 600	0	2 600	0	0	0	0	0	2 600	0	2 600
52 03	придобиване на друго оборудване, машини и съоръжения	0	0	0	0	0	88 300	0	88 300	0	0	0	0	0	88 300	0	88 300
52 05	придобиване на стопански инвентар	0	0	0	0	0	8 000	0	8 000	0	0	0	0	0	8 000	0	8 000



462


/в лева/

№§	НАИМЕНОВАНИЕ НА ФУНКЦИИ, ДЕЙНОСТИ И ПАРАГРАФИ ОП "ЗООПАРК ПЛОВДИВ"	Бюджет 2019 г. с преходен остатък от 2018 г.				Бюджет 2020 г. без преходен остатък				Разпределение на средствата от преходния остатък от 2019 г.				Бюджет 2020 г. с преходен остатък от 2019 г.			
		делегирани от държавата дейности	местни дейности	дофинансиране на ДДД	Общо	делегирани от държавата дейности	местни дейности	дофинансиране на ДДД	Общо	делегирани от държавата дейности	местни дейности	дофинансиране на ДДД	Общо	делегирани от държавата дейности	местни дейности	дофинансиране на ДДД	Общо
1	2	3	4	5	6	7	8	9	10	11	12	13	14	15	16	17	18
52 19	придобиване на други ДМА	0	0	0	0	0	99 960	0	99 960	0	0	0	0	0	99 960	0	99 960
	ВСИЧКО КАПИТАЛОВИ РАЗХОДИ	0	0	0	0	0	198 860	0	198 860	0	0	0	0	0	198 860	0	198 860
	ВСИЧКО РАЗХОДИ ПО БЮДЖЕТА	0	331 655	0	331 655	0	760 379	0	760 379	0	0	0	0	0	760 379	0	760 379
	VII. ГРУПА В) КУЛТУРА	0	331 655	0	331 655	0	760 379	0	760 379	0	0	0	0	0	760 379	0	760 379
01 00	Заплати и възнаграждения за персонала, нает по трудови и служебни правоотношения	0	233 385	0	233 385	0	265 726	0	265 726	0	0	0	0	0	265 726	0	265 726
01 01	заплати и възнаграждения на персонала нает по трудови правоотношения	0	233 385	0	233 385	0	265 726	0	265 726	0	0	0	0	0	265 726	0	265 726
02 00	Други възнаграждения и плащания за персонала	0	27 170	0	27 170	0	20 322	0	20 322	0	0	0	0	0	20 322	0	20 322
02 01	за нещатен персонал нает по трудови правоотношения	0	8 770	0	8 770	0	6 350	0	6 350	0	0	0	0	0	6 350	0	6 350
02 05	изплатени суми от СБКО, за облекло и други на персонала, с характер на възнаграждение	0	15 400	0	15 400	0	10 972	0	10 972	0	0	0	0	0	10 972	0	10 972
02 08	обезщетения за персонала, с характер на възнаграждение	0	3 000	0	3 000	0	3 000	0	3 000	0	0	0	0	0	3 000	0	3 000
05 00	Задължителни осигурителни вноски от работодатели	0	49 800	0	49 800	0	53 671	0	53 671	0	0	0	0	0	53 671	0	53 671
05 51	осигурителни вноски от работодатели за Държавното обществено осигуряване (ДОО)	0	37 400	0	37 400	0	40 321	0	40 321	0	0	0	0	0	40 321	0	40 321
05 60	здравноосигурителни вноски от работодатели	0	12 400	0	12 400	0	13 350	0	13 350	0	0	0	0	0	13 350	0	13 350
10 00	Издържка	0	17 700	0	17 700	0	217 000	0	217 000	0	0	0	0	0	217 000	0	217 000
10 11	храна	0	1 500	0	1 500	0	77 700	0	77 700	0	0	0	0	0	77 700	0	77 700
10 12	медикаменти	0	100	0	100	0	12 000	0	12 000	0	0	0	0	0	12 000	0	12 000
10 13	постелен инвентар и облекло	0	1 100	0	1 100	0	6 500	0	6 500	0	0	0	0	0	6 500	0	6 500
10 15	материали	0	4 000	0	4 000	0	11 000	0	11 000	0	0	0	0	0	11 000	0	11 000
10 16	вода, горива и енергия	0	6 000	0	6 000	0	56 100	0	56 100	0	0	0	0	0	56 100	0	56 100
10 20	разходи за външни услуги	0	4 000	0	4 000	0	42 600	0	42 600	0	0	0	0	0	42 600	0	42 600
10 30	текущ ремонт	0	0	0	0	0	1 500	0	1 500	0	0	0	0	0	1 500	0	1 500
10 51	командировки в страната	0	1 000	0	1 000	0	6 500	0	6 500	0	0	0	0	0	6 500	0	6 500
10 62	разходи за застраховки	0	0	0	0	0	3 100	0	3 100	0	0	0	0	0	3 100	0	3 100
19 00	Платени данъци, такси и административни санкции	0	3 600	0	3 600	0	4 800	0	4 800	0	0	0	0	0	4 800	0	4 800
19 01	платени държавни данъци, такси, наказателни лихви и административни санкции	0	3 000	0	3 000	0	4 700	0	4 700	0	0	0	0	0	4 700	0	4 700
19 81	платени общински данъци, такси, наказателни лихви и административни санкции	0	600	0	600	0	100	0	100	0	0	0	0	0	100	0	100
	ВСИЧКО РАЗХОДИ	0	331 655	0	331 655	0	561 519	0	561 519	0	0	0	0	0	561 519	0	561 519
52 00	Придобиване на дълготрайни материални активи	0	0	0	0	0	198 860	0	198 860	0	0	0	0	0	198 860	0	198 860
52 01	придобиване на компютри и хардуер	0	0	0	0	0	2 600	0	2 600	0	0	0	0	0	2 600	0	2 600
52 03	придобиване на друго оборудване, машини и съоръжения	0	0	0	0	0	88 300	0	88 300	0	0	0	0	0	88 300	0	88 300
52 05	придобиване на стопански инвентар	0	0	0	0	0	8 000	0	8 000	0	0	0	0	0	8 000	0	8 000
52 19	придобиване на други ДМА	0	0	0	0	0	99 960	0	99 960	0	0	0	0	0	99 960	0	99 960
	ВСИЧКО КАПИТАЛОВИ РАЗХОДИ	0	0	0	0	0	198 860	0	198 860	0	0	0	0	0	198 860	0	198 860



463

№	НАИМЕНОВАНИЕ НА ФУНКЦИИ, ДЕЙНОСТИ И ПАРАГРАФИ ОП "ЗООПАРК ПЛОВДИВ"	Бюджет 2019 г. с преходен остатък от 2018 г.				Бюджет 2020 г. без преходен остатък				Разпределение на средствата от преходния остатък от 2019 г.				Бюджет 2020 г. с преходен остатък от 2019 г.			
		делегиран от държавата дейности	местни дейности	дофинанси ране на ДДД	Общо	делегиран от държавата дейности	местни дейности	дофинанси ране на ДДД	Общо	делегиран от държавата дейности	местни дейности	дофинанси ране на ДДД	Общо	делегиран от държавата дейности	местни дейности	дофинанси ране на ДДД	Общо
		3	4	5	6	7	8	9	10	11	12	13	14	15	16	17	18
1	ВСИЧКО РАЗХОДИ ПО БЮДЖЕТА	0	331 655	0	331 655	0	760 379	0	760 379	0	0	0	0	0	760 379	0	760 379
	Д-ст 746 - Зоопаркове	0	331 655	0	331 655	0	760 379	0	760 379	0	0	0	0	0	760 379	0	760 379
01 00	Заплати и възнаграждения за персонала, нает по трудови и служебни правоотношения	0	233 385	0	233 385	0	265 726	0	265 726	0	0	0	0	0	265 726	0	265 726
01 01	заплати и възнаграждения на персонала нает по трудови правоотношения	0	233 385	0	233 385	0	265 726	0	265 726	0	0	0	0	0	265 726	0	265 726
02 00	Други възнаграждения и плащания за персонала	0	27 170	0	27 170	0	20 322	0	20 322	0	0	0	0	0	20 322	0	20 322
02 01	за нещатен персонал нает по трудови правоотношения	0	8 770	0	8 770	0	6 350	0	6 350	0	0	0	0	0	6 350	0	6 350
02 05	изплатени суми от СБКО, за облекло и други на персонала, с характер на възнаграждение	0	15 400	0	15 400	0	10 972	0	10 972	0	0	0	0	0	10 972	0	10 972
02 08	обезщетения за персонала, с характер на възнаграждение	0	3 000	0	3 000	0	3 000	0	3 000	0	0	0	0	0	3 000	0	3 000
05 00	Задължителни осигурителни вноски от работодатели	0	49 800	0	49 800	0	53 671	0	53 671	0	0	0	0	0	53 671	0	53 671
05 51	осигурителни вноски от работодатели за Държавното обществено осигуряване (ДОО)	0	37 400	0	37 400	0	40 321	0	40 321	0	0	0	0	0	40 321	0	40 321
05 60	здравноосигурителни вноски от работодатели	0	12 400	0	12 400	0	13 350	0	13 350	0	0	0	0	0	13 350	0	13 350
10 00	Издръжка	0	17 700	0	17 700	0	217 000	0	217 000	0	0	0	0	0	217 000	0	217 000
10 11	храна	0	1 500	0	1 500	0	77 700	0	77 700	0	0	0	0	0	77 700	0	77 700
10 12	медикаменти	0	100	0	100	0	6 500	0	6 500	0	0	0	0	0	6 500	0	6 500
10 13	постелен инвентар и облекло	0	1 100	0	1 100	0	12 000	0	12 000	0	0	0	0	0	12 000	0	12 000
10 15	материали	0	4 000	0	4 000	0	11 000	0	11 000	0	0	0	0	0	11 000	0	11 000
10 16	вода, горива и енергия	0	6 000	0	6 000	0	56 100	0	56 100	0	0	0	0	0	56 100	0	56 100
10 20	разходи за външни услуги	0	4 000	0	4 000	0	42 600	0	42 600	0	0	0	0	0	42 600	0	42 600
10 30	текущ ремонт	0	0	0	0	0	1 500	0	1 500	0	0	0	0	0	1 500	0	1 500
10 51	командировки в страната	0	1 000	0	1 000	0	6 500	0	6 500	0	0	0	0	0	6 500	0	6 500
10 62	разходи за застраховки	0	0	0	0	0	3 100	0	3 100	0	0	0	0	0	3 100	0	3 100
19 00	Платени данъци, такси и административни санкции	0	3 600	0	3 600	0	4 800	0	4 800	0	0	0	0	0	4 800	0	4 800
19 01	платени държавни данъци, такси, наказателни лихви и административни санкции	0	3 000	0	3 000	0	4 700	0	4 700	0	0	0	0	0	4 700	0	4 700
19 81	платени общински данъци, такси, наказателни лихви и административни санкции	0	600	0	600	0	100	0	100	0	0	0	0	0	100	0	100
52 00	ВСИЧКО РАЗХОДИ	0	331 655	0	331 655	0	561 519	0	561 519	0	0	0	0	0	561 519	0	561 519
52 01	Придобиване на дълготрайни материални активи	0	0	0	0	0	198 860	0	198 860	0	0	0	0	0	198 860	0	198 860
52 03	придобиване на друго оборудване, машини и съоръжения	0	0	0	0	0	2 600	0	2 600	0	0	0	0	0	2 600	0	2 600
52 05	придобиване на стопански инвентар	0	0	0	0	0	88 300	0	88 300	0	0	0	0	0	88 300	0	88 300
52 19	придобиване на други ДМА	0	0	0	0	0	8 000	0	8 000	0	0	0	0	0	8 000	0	8 000
	ВСИЧКО КАПИТАЛОВИ РАЗХОДИ	0	0	0	0	0	99 960	0	99 960	0	0	0	0	0	99 960	0	99 960
	ВСИЧКО РАЗХОДИ ПО БЮДЖЕТА	0	331 655	0	331 655	0	760 379	0	760 379	0	0	0	0	0	760 379	0	760 379
	ВСИЧКО РАЗХОДИ ПО БЮДЖЕТА	0	0	0	0	0	0	0	0	0	0	0	0	0	0	0	0



ОБЩИНА ПЛОВДИВ

БЮДЖЕТ 2020 ГОДИНА

**НАТУРАЛНИ ПОКАЗАТЕЛИ
ОП "ЗООПАРК ПЛОВДИВ"**

ПОКАЗАТЕЛИ ОП "ЗООПАРК ПЛОВДИВ"	§§	Общ годишен план на 01.01.2020г.	в това число			Общ годишен план към 31.12.2020г.	в това число		
			делегирани от държавата дейности	местни дейности	дофинансира не на ДДД		делегирани от държавата дейности	местни дейности	дофинансира не на ДДД
	99-99								
НАТУРАЛНИ ПОКАЗАТЕЛИ - РЕКАПИТУЛАЦИЯ									
Щатни бройки	01-00	26,00	0,00	26,00	0,00	26,00	0,00	26,00	0,00
в т.ч.: по трудови правоотношения	01-11	26,00	0,00	26,00	0,00	26,00	0,00	26,00	0,00
РАЗПРЕДЕЛЕНИЕ ПО ФУНКЦИИ									
ФУНКЦИЯ VII КУЛТУРА, СПОРТ, ПОЧИВНИ ДЕЙНОСТИ И РЕЛИГИОЗНО ДЕЛО									
РЕКАПИТУЛАЦИЯ ЗА ФУНКЦИЯ КУЛТУРА, СПОРТ, ПОЧИВНИ ДЕЙНОСТИ И РЕЛИГИОЗНО ДЕЛО									
НАТУРАЛНИ ПОКАЗАТЕЛИ:									
Щатни бройки	01-00	26,00	0,00	26,00	0,00	26,00	0,00	26,00	0,00
в т.ч.: по трудови правоотношения	01-11	26,00	0,00	26,00	0,00	26,00	0,00	26,00	0,00
НАТУРАЛНИ ПОКАЗАТЕЛИ:									
Щатни бройки	01-00	26,00	0,00	26,00	0,00	26,00	0,00	26,00	0,00
в т.ч.: по трудови правоотношения	01-11	26,00	0,00	26,00	0,00	26,00	0,00	26,00	0,00
ДЕЙНОСТ 746 ЗООПАРКОВЕ									
НАТУРАЛНИ ПОКАЗАТЕЛИ									
Щатни бройки	01-00	26,00	0,00	26,00	0,00	26,00	0,00	26,00	0,00
в т.ч.: по трудови правоотношения	01-11	26,00	0,00	26,00	0,00	26,00	0,00	26,00	0,00




ОБЩИНА ПЛОВДИВ
БЮДЖЕТ 2020 ГОДИНА

ОП "ОРГАНИЗАЦИЯ И КОНТРОЛ НА ТРАНСПОРТА"

/в лева/

§§	под-§§	НАИМЕНОВАНИЕ НА ПРИХОДИТЕ	БЮДЖЕТ 2019 ГОДИНА /к.5+к.6/	Приходи за ДДД	Местни приходи	ПРЕХОДЕН ОСТАТЪК ОТ 2019 ГОДИНА /к.8+к.9/	Приходи за ДДД	Местни приходи	БЮДЖЕТ 2020 ГОДИНА /без преходен остатък/ /к.11+к.12/	Приходи за ДДД	Местни приходи	БЮДЖЕТ 2020 ГОДИНА /к.14+к.15/	Приходи за ДДД /к.8+к.11/	Местни приходи /к.9+к.12/
1	2	3	4	5	6	7	8	9	10	11	12	13	14	15
		VI. ОПЕРАЦИИ С ФИНАНСОВИ АКТИВИ И ПАСИВИ - ПОЗИЦИИ	0	0	0	-9 484	0	-9 484	0	0	0	-9 484	0	-9 484
93-00		Друго финансиране - нето (+/-)	0	0	0	-9 484	0	-9 484	0	0	0	-9 484	0	-9 484
	93-10	чужди средства от други лица (небюджетни предприятия и физически лица) (+/-)	0			-9 484		-9 484	0			-9 484	0	-9 484
	99-99	VI. ОБЩО ОПЕРАЦИИ С ФИНАНСОВИ АКТИВИ И ПАСИВИ	0	0	0	-9 484	0	-9 484	0	0	0	-9 484	0	-9 484
		ВСИЧКО:	0	0	0	-9 484	0	-9 484	0	0	0	-9 484	0	-9 484




ОБЩИНА ПЛОВДИВ

БЮДЖЕТ 2020 ГОДИНА
РАЗХОДИ

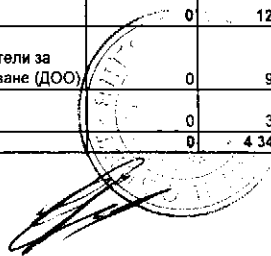
ОП "ОРГАНИЗАЦИЯ И КОНТРОЛ НА ТРАНСПОРТА"

№	НАИМЕНОВАНИЕ НА ФУНКЦИИ, ДЕЙНОСТИ И ПАРАГРАФИ ОП "ОРГАНИЗАЦИЯ И КОНТРОЛ НА ТРАНСПОРТА"	Бюджет 2019 г. с преходен остатък от 2018 г.				Бюджет 2020 г. без преходен остатък				Разпределение на средствата от преходния остатък от 2019 г.				Бюджет 2020 г. с преходен остатък от 2019 г.			
		делегирани от държавата дейности	местни дейности	дофинансиране на ДДД	Общо	делегирани от държавата дейности	местни дейности	дофинансиране на ДДД	Общо	делегирани от държавата дейности	местни дейности	дофинансиране на ДДД	Общо	делегирани от държавата дейности	местни дейности	дофинансиране на ДДД	Общо
		3	4	5	6	7	8	9	10	11	12	13	14	15	16	17	18
	РЕКАПИТУЛАЦИЯ	837 383	7 302 922	0	8 140 305	0	7 726 006	0	7 726 006	86 920	0	0	86 920	86 920	7 726 006	0	7 812 926
01 00	Заплати и възнаграждения за персонала, нает по трудови и служебни правоотношения	0	1 518 343	0	1 518 343	0	1 678 968	0	1 678 968	0	0	0	0	1 678 968	0	1 678 968	
01 01	заплати и възнаграждения на персонала нает по трудови правоотношения	0	1 518 343	0	1 518 343	0	1 678 968	0	1 678 968	0	0	0	0	1 678 968	0	1 678 968	
02 00	Други възнаграждения и плащания за персонала	0	128 088	0	128 088	0	115 999	0	115 999	0	0	0	0	115 999	0	115 999	
02 01	за нещатен персонал нает по трудови правоотношения	0	8 280	0	8 280	0	9 000	0	9 000	0	0	0	0	9 000	0	9 000	
02 02	за персонала по извънтрудови правоотношения	0	30 000	0	30 000	0	10 000	0	10 000	0	0	0	0	10 000	0	10 000	
02 05	изплатени суми от СБКО, за облекло и други на персонала, с характер на възнаграждение	0	67 808	0	67 808	0	83 999	0	83 999	0	0	0	0	83 999	0	83 999	
02 08	обезщетения за персонала, с характер на възнаграждение	0	22 000	0	22 000	0	13 000	0	13 000	0	0	0	0	13 000	0	13 000	
05 00	Задължителни осигурителни вноски от работодатели	0	310 251	0	310 251	0	341 707	0	341 707	0	0	0	0	341 707	0	341 707	
05 51	осигурителни вноски от работодатели за Държавното обществено осигуряване (ДОО)	0	233 072	0	233 072	0	256 676	0	256 676	0	0	0	0	256 676	0	256 676	
05 60	здравноосигурителни вноски от работодатели	0	77 179	0	77 179	0	85 031	0	85 031	0	0	0	0	85 031	0	85 031	
10 00	Издръжка	0	5 148 800	0	5 148 800	0	5 266 077	0	5 266 077	0	0	0	0	5 266 077	0	5 266 077	
10 13	постелен инвентар и облекло	0	21 500	0	21 500	0	21 500	0	21 500	0	0	0	0	21 500	0	21 500	
10 15	материали	0	1 104 000	0	1 104 000	0	1 434 358	0	1 434 358	0	0	0	0	1 434 358	0	1 434 358	
10 16	вода, горива и енергия	0	2 256 000	0	2 256 000	0	1 945 516	0	1 945 516	0	0	0	0	1 945 516	0	1 945 516	
10 20	разходи за външни услуги	0	560 000	0	560 000	0	946 060	0	946 060	0	0	0	0	946 060	0	946 060	
10 30	текущ ремонт	0	1 140 000	0	1 140 000	0	876 343	0	876 343	0	0	0	0	876 343	0	876 343	
10 51	командировки в страната	0	2 400	0	2 400	0	2 400	0	2 400	0	0	0	0	2 400	0	2 400	
10 62	разходи за застраховки	0	42 900	0	42 900	0	36 900	0	36 900	0	0	0	0	36 900	0	36 900	
10 69	други финансови услуги	0	20 000	0	20 000	0	3 000	0	3 000	0	0	0	0	3 000	0	3 000	
19 00	Платени данъци, такси и административни санкции	0	103 500	0	103 500	0	8 500	0	8 500	0	0	0	0	8 500	0	8 500	
19 01	платени държавни данъци, такси, наказателни лихви и административни санкции	0	100 500	0	100 500	0	3 500	0	3 500	0	0	0	0	3 500	0	3 500	
19 81	платени общински данъци, такси, наказателни лихви и административни санкции	0	3 000	0	3 000	0	5 000	0	5 000	0	0	0	0	5 000	0	5 000	
42 00	Текущи трансфери, обезщетения и помощи за домакинствата	837 383	0	0	837 383	0	0	0	0	86 920	0	0	86 920	86 920	0	86 920	
42 19	други текущи трансфери за домакинствата	837 383	0	0	837 383	0	0	0	0	86 920	0	0	86 920	86 920	0	86 920	
	ВСИЧКО РАЗХОДИ	837 383	7 206 982	0	8 044 365	0	7 411 251	0	7 411 251	86 920	0	0	86 920	86 920	7 411 251	0	7 498 171




/в лева/

№	НАИМЕНОВАНИЕ НА ФУНКЦИИ, ДЕЙНОСТИ И ПАРАГРАФИ ОП "ОРГАНИЗАЦИЯ И КОНТРОЛ НА ТРАНСПОРТА"	Бюджет 2019 г. с преходен остатък от 2018 г.				Бюджет 2020 г. без преходен остатък				Разпределение на средствата от преходния остатък от 2019 г.				Бюджет 2020 г. с преходен остатък от 2019 г.			
		делегирани от държавата дейности	местни дейности	дофинансирани на ДДД	Общо	делегирани от държавата дейности	местни дейности	дофинансирани на ДДД	Общо	делегирани от държавата дейности	местни дейности	дофинансирани на ДДД	Общо	делегирани от държавата дейности	местни дейности	дофинансирани на ДДД	Общо
1	2	3	4	5	6	7	8	9	10	11	12	13	14	15	16	17	18
52 00	Придобиване на дълготрайни материални активи	0	95 940	0	95 940	0	314 755	0	314 755	0	0	0	0	0	314 755	0	314 755
52 01	придобиване на компютри и хардуер	0	0	0	0	0	1 464	0	1 464	0	0	0	0	0	1 464	0	1 464
52 06	изграждане на инфраструктурни обекти	0	95 940	0	95 940	0	313 291	0	313 291	0	0	0	0	0	313 291	0	313 291
	ВСИЧКО КАПИТАЛОВИ РАЗХОДИ	0	95 940	0	95 940	0	314 755	0	314 755	0	0	0	0	0	314 755	0	314 755
	ВСИЧКО РАЗХОДИ ПО БЮДЖЕТА	837 383	7 302 922	0	8 140 305	0	7 726 006	0	7 726 006	86 920	0	0	86 920	86 920	7 726 006	0	7 812 926
	V. ФУНКЦИЯ СОЦИАЛНО ОСИГУРЯВАНЕ ПОДПОМАГАНЕ И ГРИЖИ РЕКАПИТУЛАЦИЯ	837 383	0	0	837 383	0	0	0	0	86 920	0	0	86 920	86 920	0	0	86 920
42 00	Текущи трансфери, обезщетения и помощи за домакинствата	837 383	0	0	837 383	0	0	0	0	86 920	0	0	86 920	86 920	0	0	86 920
42 19	други текущи трансфери за домакинствата	837 383	0	0	837 383	0	0	0	0	86 920	0	0	86 920	86 920	0	0	86 920
	ВСИЧКО РАЗХОДИ	837 383	0	0	837 383	0	0	0	0	86 920	0	0	86 920	86 920	0	0	86 920
	ВСИЧКО РАЗХОДИ ПО БЮДЖЕТА	837 383	0	0	837 383	0	0	0	0	86 920	0	0	86 920	86 920	0	0	86 920
	<i>Д-ст 589 - Други служби и дейности по социалното осигуряване, подпомагане и заетостта</i>	837 383	0	0	837 383	0	0	0	0	86 920	0	0	86 920	86 920	0	0	86 920
42 00	Текущи трансфери, обезщетения и помощи за домакинствата	837 383	0	0	837 383	0	0	0	0	86 920	0	0	86 920	86 920	0	0	86 920
42 19	други текущи трансфери за домакинствата	837 383	0	0	837 383	0	0	0	0	86 920	0	0	86 920	86 920	0	0	86 920
	ВСИЧКО РАЗХОДИ	837 383	0	0	837 383	0	0	0	0	86 920	0	0	86 920	86 920	0	0	86 920
	ВСИЧКО РАЗХОДИ ПО БЮДЖЕТА	837 383	0	0	837 383	0	0	0	0	86 920	0	0	86 920	86 920	0	0	86 920
	VI. ФУНКЦИЯ ЖИЛИЩНО СТРОИТЕЛСТВО, БЛАГОУСТРОЙСТВО, КОМУНАЛНО СТОПАНСТВО И ОПАЗВАНЕ НА ОКОЛНАТА СРЕДА РЕКАПИТУЛАЦИЯ	0	5 218 992	0	5 218 992	0	5 864 556	0	5 864 556	0	0	0	0	0	5 864 556	0	5 864 556
01 00	Заплати и възнаграждения за персонала, нает по трудови и служебни правоотношения	0	613 603	0	613 603	0	674 968	0	674 968	0	0	0	0	0	674 968	0	674 968
01 01	заплати и възнаграждения на персонала нает по трудови правоотношения	0	613 603	0	613 603	0	674 968	0	674 968	0	0	0	0	0	674 968	0	674 968
02 00	Други възнаграждения и плащания за персонала	0	35 408	0	35 408	0	34 249	0	34 249	0	0	0	0	0	34 249	0	34 249
02 05	изплатени суми от СБКО, за облекло и други на персонала, с характер на възнаграждение	0	23 408	0	23 408	0	25 249	0	25 249	0	0	0	0	0	25 249	0	25 249
02 08	обезщетения за персонала, с характер на възнаграждение	0	12 000	0	12 000	0	9 000	0	9 000	0	0	0	0	0	9 000	0	9 000
05 00	Задължителни осигурителни вноски от работодатели	0	120 741	0	120 741	0	132 007	0	132 007	0	0	0	0	0	132 007	0	132 007
05 51	осигурителни вноски от работодатели за Държавното обществено осигуряване (ДОО)	0	90 712	0	90 712	0	99 176	0	99 176	0	0	0	0	0	99 176	0	99 176
05 60	здравноосигурителни вноски от работодатели	0	30 029	0	30 029	0	32 831	0	32 831	0	0	0	0	0	32 831	0	32 831
10 00	Издръжка	0	4 346 800	0	4 346 800	0	4 739 077	0	4 739 077	0	0	0	0	0	4 739 077	0	4 739 077




§§	НАИМЕНОВАНИЕ НА ФУНКЦИИ, ДЕЙНОСТИ И ПАРАГРАФИ ОП "ОРГАНИЗАЦИЯ И КОНТРОЛ НА ТРАНСПОРТА"	Бюджет 2019 г. с преходен остатък от 2018 г.				Бюджет 2020 г. без преходен остатък				Разпределение на средствата от преходния остатък от 2019 г.				Бюджет 2020 г. с преходен остатък от 2019 г.			
		делегирани от държавата дейности	местни дейности	дофинанси ране на ДДД	Общо	делегирани от държавата дейности	местни дейности	дофинанси ране на ДДД	Общо	делегирани от държавата дейности	местни дейности	дофинанси ране на ДДД	Общо	делегирани от държавата дейности	местни дейности	дофинанси ране на ДДД	Общо
		3	4	5	6	7	8	9	10	11	12	13	14	15	16	17	18
10 13	постелен инвентар и облекло	0	9 500	0	9 500	0	9 500	0	9 500	0	0	0	0	0	0	0	0
10 15	материали	0	1 024 000	0	1 024 000	0	1 334 358	0	1 334 358	0	0	0	0	0	0	0	0
10 16	вода, горива и енергия	0	2 190 000	0	2 190 000	0	1 855 516	0	1 855 516	0	0	0	0	0	0	0	0
10 20	разходи за външни услуги	0	330 000	0	330 000	0	716 060	0	716 060	0	0	0	0	0	0	0	0
10 30	текущ ремонт	0	780 000	0	780 000	0	816 343	0	816 343	0	0	0	0	0	0	0	0
10 51	командировки в страната	0	400	0	400	0	400	0	400	0	0	0	0	0	0	0	0
10 62	разходи за застраховки	0	12 900	0	12 900	0	6 900	0	6 900	0	0	0	0	0	0	0	0
19 00	Платени данъци, такси и административни санкции	0	6 500	0	6 500	0	4 500	0	4 500	0	0	0	0	0	0	0	0
	платени държавни данъци, такси, наказателни лихви и административни санкции	0	4 500	0	4 500	0	1 500	0	1 500	0	0	0	0	0	0	0	0
19 01	платени общински данъци, такси, наказателни лихви и административни санкции	0	2 000	0	2 000	0	3 000	0	3 000	0	0	0	0	0	0	0	0
19 81	ВСИЧКО РАЗХОДИ	0	5 123 052	0	5 123 052	0	5 584 801	0	5 584 801	0	0	0	0	0	0	0	0
	Придобиване на дълготрайни материални активи	0	95 940	0	95 940	0	279 755	0	279 755	0	0	0	0	0	0	0	0
52 00	придобиване на компютри и хардуер	0	0	0	0	0	1 464	0	1 464	0	0	0	0	0	0	0	0
52 01	изграждане на инфраструктурни обекти	0	95 940	0	95 940	0	278 291	0	278 291	0	0	0	0	0	0	0	0
52 06	ВСИЧКО КАПИТАЛОВИ РАЗХОДИ	0	95 940	0	95 940	0	279 755	0	279 755	0	0	0	0	0	0	0	0
	ВСИЧКО РАЗХОДИ ПО БЮДЖЕТА	0	5 218 992	0	5 218 992	0	5 864 556	0	5 864 556	0	0	0	0	0	0	0	0
	Д-ст 604 - Осветление на улици и площади	0	3 220 616	0	3 220 616	0	3 168 886	0	3 168 886	0	0	0	0	0	0	0	0
	Заплати и възнаграждения за персонала, нает по трудови и служебни правоотношения	0	328 339	0	328 339	0	361 178	0	361 178	0	0	0	0	0	0	0	0
01 00	заплати и възнаграждения на персонала нает по трудови правоотношения		328 339		328 339		361 178		361 178								
01 01	Други възнаграждения и плащания за персонала	0	16 850	0	16 850	0	16 835	0	16 835	0	0	0	0	0	0	0	0
02 00	изплатени суми от СБКО, за облекло и други на персонала, с характер на възнаграждение		10 850		10 850		11 835		11 835				0				
02 05	обезщетения за персонала, с характер на възнаграждение		6 000		6 000		5 000		5 000				0				
02 08	Задължителни осигурителни вноски от работодатели	0	64 527	0	64 527	0	70 673	0	70 673	0	0	0	0	0	0	0	0
05 00	осигурителни вноски от работодатели за Държавното обществено осигуряване (ДОО)		48 479		48 479		53 096		53 096				0				
05 51	здравноосигурителни вноски от работодатели	0	16 048	0	16 048	0	17 577	0	17 577	0	0	0	0	0	0	0	0
05 60	Издържка	0	2 806 800	0	2 806 800	0	2 718 200	0	2 718 200	0	0	0	0	0	0	0	0
10 00	постелен инвентар и облекло	0	6 000	0	6 000	0	6 000	0	6 000	0	0	0	0	0	0	0	0
10 13	материали	0	694 000	0	694 000	0	900 000	0	900 000	0	0	0	0	0	0	0	0
10 15	вода, горива и енергия	0	2 035 000	0	2 035 000	0	1 735 000	0	1 735 000	0	0	0	0	0	0	0	0
10 16	разходи за външни услуги	0	14 600	0	14 600	0	23 000	0	23 000	0	0	0	0	0	0	0	0
10 20	текущ ремонт	0	50 000	0	50 000	0	50 000	0	50 000	0	0	0	0	0	0	0	0
10 30	командировки в страната	0	200	0	200	0	200	0	200	0	0	0	0	0	0	0	0
10 51	разходи за застраховки	0	7 000	0	7 000	0	4 000	0	4 000	0	0	0	0	0	0	0	0
10 62																	



/в лева/


§§	НАИМЕНОВАНИЕ НА ФУНКЦИИ, ДЕЙНОСТИ И ПАРАГРАФИ ОП "ОРГАНИЗАЦИЯ И КОНТРОЛ НА ТРАНСПОРТА"	Бюджет 2019 г. с преходен остатък от 2018 г.				Бюджет 2020 г. без преходен остатък				Разпределение на средствата от преходния остатък от 2019 г.				Бюджет 2020 г. с преходен остатък от 2019 г.			
		делегирани от държавата дейности	местни дейности	дофинансиране на ДДД	Общо	делегирани от държавата дейности	местни дейности	дофинансиране на ДДД	Общо	делегирани от държавата дейности	местни дейности	дофинансиране на ДДД	Общо	делегирани от държавата дейности	местни дейности	дофинансиране на ДДД	Общо
1	2	3	4	5	6	7	8	9	10	11	12	13	14	15	16	17	18
19 00	Платени данъци, такси и административни санкции	0	4 100	0	4 100	0	2 000	0	2 000	0	0	0	0	0	2 000	0	2 000
19 01	платени държавни данъци, такси, наказателни лихви и административни санкции		3 000		3 000		500		500				0		500	0	500
19 81	платени общински данъци, такси, наказателни лихви и административни санкции		1 100		1 100		1 500		1 500				0		1 500	0	1 500
	ВСИЧКО РАЗХОДИ	0	3 220 616	0	3 220 616	0	3 168 886	0	3 168 886	0	0	0	0	0	3 168 886	0	3 168 886
	ВСИЧКО РАЗХОДИ ПО БЮДЖЕТА	0	3 220 616	0	3 220 616	0	3 168 886	0	3 168 886	0	0	0	0	0	3 168 886	0	3 168 886
	Д-ст 606 - Изграждане, ремонт и поддържане на уличната мрежа	0	1 948 376	0	1 948 376	0	2 695 670	0	2 695 670	0	0	0	0	0	2 695 670	0	2 695 670
01 00	Заплати и възнаграждения за персонала, нает по трудови и служебни правоотношения	0	285 264	0	285 264	0	313 790	0	313 790	0	0	0	0	0	313 790	0	313 790
01 01	заплати и възнаграждения на персонала нает по трудови правоотношения		285 264		285 264		313 790		313 790				0		313 790	0	313 790
02 00	Други възнаграждения и плащания за персонала	0	18 558	0	18 558	0	17 414	0	17 414	0	0	0	0	0	17 414	0	17 414
02 05	изплатени суми от СБКО, за облекло и други на персонала, с характер на възнаграждение		12 558		12 558		13 414		13 414				0		13 414	0	13 414
02 08	обезщетения за персонала, с характер на възнаграждение		6 000		6 000		4 000		4 000				0		4 000	0	4 000
05 00	Задължителни осигурителни вноски от работодатели	0	56 214	0	56 214	0	61 334	0	61 334	0	0	0	0	0	61 334	0	61 334
05 51	осигурителни вноски от работодатели за Държавното обществено осигуряване (ДОО)		42 233		42 233		46 080		46 080				0		46 080	0	46 080
05 60	здрвноосигурителни вноски от работодатели		13 981		13 981		15 254		15 254				0		15 254	0	15 254
10 00	Издръжка	0	1 490 000	0	1 490 000	0	2 020 877	0	2 020 877	0	0	0	0	0	2 020 877	0	2 020 877
10 13	постелен инвентар и облекло		3 500		3 500		3 500		3 500				0		3 500	0	3 500
10 15	материали		330 000		330 000		434 358		434 358				0		434 358	0	434 358
10 16	вода, горива и енергия		155 000		155 000		120 516		120 516				0		120 516	0	120 516
10 20	разходи за външни услуги		265 400		265 400		693 060		693 060				0		693 060	0	693 060
10 30	текущ ремонт		730 000		730 000		766 343		766 343				0		766 343	0	766 343
10 51	командировки в страната		200		200		200		200				0		200	0	200
10 62	разходи за застраховки		5 900		5 900		2 900		2 900				0		2 900	0	2 900
19 00	Платени данъци, такси и административни санкции	0	2 400	0	2 400	0	2 500	0	2 500	0	0	0	0	0	2 500	0	2 500
19 01	платени държавни данъци, такси, наказателни лихви и административни санкции		1 500		1 500		1 000		1 000				0		1 000	0	1 000
19 81	платени общински данъци, такси, наказателни лихви и административни санкции		900		900		1 500		1 500				0		1 500	0	1 500
	ВСИЧКО РАЗХОДИ	0	1 852 436	0	1 852 436	0	2 415 915	0	2 415 915	0	0	0	0	0	2 415 915	0	2 415 915
52 00	Придобиване на дълготрайни материални активи	0	95 940	0	95 940	0	279 755	0	279 755	0	0	0	0	0	279 755	0	279 755
52 01	придобиване на компютри и хардуер				0		1 464		1 464				0		1 464	0	1 464



470


/в лева/

§§	НАИМЕНОВАНИЕ НА ФУНКЦИИ, ДЕЙНОСТИ И ПАРАГРАФИ ОП "ОРГАНИЗАЦИЯ И КОНТРОЛ НА ТРАНСПОРТА"	Бюджет 2019 г. с преходен остатък от 2018 г.				Бюджет 2020 г. без преходен остатък				Разпределение на средствата от преходния остатък от 2019 г.				Бюджет 2020 г. с преходен остатък от 2019 г.			
		делегирани от държавата дейности	местни дейности	дофинансирани на ДДД	Общо	делегирани от държавата дейности	местни дейности	дофинансирани на ДДД	Общо	делегирани от държавата дейности	местни дейности	дофинансирани на ДДД	Общо	делегирани от държавата дейности	местни дейности	дофинансирани на ДДД	Общо
1	2	3	4	5	6	7	8	9	10	11	12	13	14	15	16	17	18
52 06	изграждане на инфраструктурни обекти	0	95 940	0	95 940	0	278 291	0	278 291	0	0	0	0	0	278 291	0	278 291
	ВСИЧКО КАПИТАЛОВИ РАЗХОДИ	0	95 940	0	95 940	0	279 755	0	279 755	0	0	0	0	0	279 755	0	279 755
	ВСИЧКО РАЗХОДИ ПО БЮДЖЕТА	0	1 948 376	0	1 948 376	0	2 695 670	0	2 695 670	0	0	0	0	0	2 695 670	0	2 695 670
	<i>Д-ст 619 - Други дейности по жилищното строителство, благоустройството и регионалното развитие</i>	0	50 000	0	50 000	0	0	0	0	0	0	0	0	0	0	0	0
10 00	Издръжка	0	50 000	0	50 000	0	0	0	0	0	0	0	0	0	0	0	0
10 20	разходи за външни услуги	0	50 000	0	50 000	0	0	0	0	0	0	0	0	0	0	0	0
	ВСИЧКО РАЗХОДИ	0	50 000	0	50 000	0	0	0	0	0	0	0	0	0	0	0	0
	ВСИЧКО РАЗХОДИ ПО БЮДЖЕТА	0	50 000	0	50 000	0	0	0	0	0	0	0	0	0	0	0	0
	VIII. ФУНКЦИЯ ИКОНОМИЧЕСКИ ДЕЙНОСТИ И УСЛУГИ РЕКАПИТУЛАЦИЯ	0	2 083 930	0	2 083 930	0	1 861 450	0	1 861 450	0	0	0	0	0	1 861 450	0	1 861 450
01 00	Заплати и възнаграждения за персонала, нает по трудови и служебни правоотношения	0	904 740	0	904 740	0	1 004 000	0	1 004 000	0	0	0	0	0	1 004 000	0	1 004 000
01 01	заплати и възнаграждения на персонала нает по трудови правоотношения	0	904 740	0	904 740	0	1 004 000	0	1 004 000	0	0	0	0	0	1 004 000	0	1 004 000
02 00	Други възнаграждения и плащания за персонала	0	92 680	0	92 680	0	81 750	0	81 750	0	0	0	0	0	81 750	0	81 750
02 01	за нещатен персонал нает по трудови правоотношения	0	8 280	0	8 280	0	9 000	0	9 000	0	0	0	0	0	9 000	0	9 000
02 02	за персонала по извънтрудови правоотношения	0	30 000	0	30 000	0	10 000	0	10 000	0	0	0	0	0	10 000	0	10 000
02 05	изплатени суми от СБКО, за облекло и други на персонала, с характер на възнаграждение	0	44 400	0	44 400	0	58 750	0	58 750	0	0	0	0	0	58 750	0	58 750
02 08	обезщетения за персонала, с характер на възнаграждение	0	10 000	0	10 000	0	4 000	0	4 000	0	0	0	0	0	4 000	0	4 000
05 00	Задължителни осигурителни вноски от работодатели	0	189 510	0	189 510	0	209 700	0	209 700	0	0	0	0	0	209 700	0	209 700
05 51	осигурителни вноски от работодатели за Държавното обществено осигуряване (ДОО)	0	142 360	0	142 360	0	157 500	0	157 500	0	0	0	0	0	157 500	0	157 500
05 60	здравноосигурителни вноски от работодатели	0	47 150	0	47 150	0	52 200	0	52 200	0	0	0	0	0	52 200	0	52 200
10 00	Издръжка	0	800 000	0	800 000	0	527 000	0	527 000	0	0	0	0	0	527 000	0	527 000
10 13	постелен инвентар и облекло	0	12 000	0	12 000	0	12 000	0	12 000	0	0	0	0	0	12 000	0	12 000
10 15	материали	0	80 000	0	80 000	0	100 000	0	100 000	0	0	0	0	0	100 000	0	100 000
10 16	вода, горива и енергия	0	66 000	0	66 000	0	90 000	0	90 000	0	0	0	0	0	90 000	0	90 000
10 20	разходи за външни услуги	0	230 000	0	230 000	0	230 000	0	230 000	0	0	0	0	0	230 000	0	230 000
10 30	текущ ремонт	0	360 000	0	360 000	0	60 000	0	60 000	0	0	0	0	0	60 000	0	60 000
10 51	командировки в страната	0	2 000	0	2 000	0	2 000	0	2 000	0	0	0	0	0	2 000	0	2 000
10 62	разходи за застраховки	0	30 000	0	30 000	0	30 000	0	30 000	0	0	0	0	0	30 000	0	30 000
10 69	други финансови услуги	0	20 000	0	20 000	0	3 000	0	3 000	0	0	0	0	0	3 000	0	3 000
19 00	Платени данъци, такси и административни санкции	0	97 000	0	97 000	0	4 000	0	4 000	0	0	0	0	0	4 000	0	4 000
19 01	платени държавни данъци, такси, наказателни лихви и административни санкции	0	96 000	0	96 000	0	2 000	0	2 000	0	0	0	0	0	2 000	0	2 000




/в лева/

§§	НАИМЕНОВАНИЕ НА ФУНКЦИИ, ДЕЙНОСТИ И ПАРАГРАФИ ОП "ОРГАНИЗАЦИЯ И КОНТРОЛ НА ТРАНСПОРТА"	Бюджет 2019 г. с преходен остатък от 2018 г.				Бюджет 2020 г. без преходен остатък				Разпределение на средствата от преходния остатък от 2019 г.				Бюджет 2020 г. с преходен остатък от 2019 г.			
		делегирани от държавата дейности	местни дейности	дофинансирани на ДДД	Общо	делегирани от държавата дейности	местни дейности	дофинансирани на ДДД	Общо	делегирани от държавата дейности	местни дейности	дофинансирани на ДДД	Общо	делегирани от държавата дейности	местни дейности	дофинансирани на ДДД	Общо
1	2	3	4	5	6	7	8	9	10	11	12	13	14	15	16	17	18
19 81	платени общински данъци, такси, наказателни лихви и административни санкции	0	1 000	0	1 000	0	2 000	0	2 000	0	0	0	0	0	2 000	0	2 000
	ВСИЧКО РАЗХОДИ	0	2 083 930	0	2 083 930	0	1 826 450	0	1 826 450	0	0	0	0	0	1 826 450	0	1 826 450
52 00	Придобиване на дълготрайни материални активи	0	0	0	0	0	35 000	0	35 000	0	0	0	0	0	35 000	0	35 000
52 06	изграждане на инфраструктурни обекти	0	0	0	0	0	35 000	0	35 000	0	0	0	0	0	35 000	0	35 000
	ВСИЧКО КАПИТАЛОВИ РАЗХОДИ	0	0	0	0	0	35 000	0	35 000	0	0	0	0	0	35 000	0	35 000
	ВСИЧКО РАЗХОДИ ПО БЮДЖЕТА	0	2 083 930	0	2 083 930	0	1 861 450	0	1 861 450	0	0	0	0	0	1 861 450	0	1 861 450
	<i>Д-ст 849 - Други дейности по транспорта, пътищата, пощите и далекосъобщенията</i>	0	2 083 930	0	2 083 930	0	1 861 450	0	1 861 450	0	0	0	0	0	1 861 450	0	1 861 450
01 00	Заплати и възнаграждения за персонала, нает по трудови и служебни правоотношения	0	904 740	0	904 740	0	1 004 000	0	1 004 000	0	0	0	0	0	1 004 000	0	1 004 000
01 01	заплати и възнаграждения на персонала нает по трудови правоотношения		904 740		904 740		1 004 000		1 004 000				0	0	1 004 000	0	1 004 000
02 00	Други възнаграждения и плащания за персонала	0	92 680	0	92 680	0	81 750	0	81 750	0	0	0	0	0	81 750	0	81 750
02 01	за нещатен персонал нает по трудови правоотношения		8 280		8 280		9 000		9 000				0	0	9 000	0	9 000
02 02	за персонала по извънтрудови правоотношения		30 000		30 000		10 000		10 000				0	0	10 000	0	10 000
02 05	изплатени суми от СБКО, за облекло и други на персонала, с характер на възнаграждение		44 400		44 400		58 750		58 750				0	0	58 750	0	58 750
02 08	обезщетения за персонала, с характер на възнаграждение		10 000		10 000		4 000		4 000				0	0	4 000	0	4 000
05 00	Задължителни осигурителни вноски от работодатели	0	189 510	0	189 510	0	209 700	0	209 700	0	0	0	0	0	209 700	0	209 700
05 51	осигурителни вноски от работодатели за Държавното обществено осигуряване (ДОО)		142 360		142 360		157 500		157 500				0	0	157 500	0	157 500
05 60	здравноосигурителни вноски от работодатели		47 150		47 150		52 200		52 200				0	0	52 200	0	52 200
10 00	Издръжка	0	800 000	0	800 000	0	527 000	0	527 000	0	0	0	0	0	527 000	0	527 000
10 13	постелен инвентар и облекло		12 000		12 000		12 000		12 000				0	0	12 000	0	12 000
10 15	материали		80 000		80 000		100 000		100 000				0	0	100 000	0	100 000
10 16	вода, горива и енергия		66 000		66 000		90 000		90 000				0	0	90 000	0	90 000
10 20	разходи за външни услуги		230 000		230 000		230 000		230 000				0	0	230 000	0	230 000
10 30	текущ ремонт		360 000		360 000		60 000		60 000				0	0	60 000	0	60 000
10 51	командировки в страната		2 000		2 000		2 000		2 000				0	0	2 000	0	2 000
10 62	разходи за застраховки		30 000		30 000		30 000		30 000				0	0	30 000	0	30 000
10 69	други финансови услуги		20 000		20 000		3 000		3 000				0	0	3 000	0	3 000
19 00	Платени данъци, такси и административни санкции	0	97 000	0	97 000	0	4 000	0	4 000	0	0	0	0	0	4 000	0	4 000
19 01	платени държавни данъци, такси, наказателни лихви и административни санкции		96 000		96 000		2 000		2 000				0	0	2 000	0	2 000



§§	НАИМЕНОВАНИЕ НА ФУНКЦИИ, ДЕЙНОСТИ И ПАРАГРАФИ ОП "ОРГАНИЗАЦИЯ И КОНТРОЛ НА ТРАНСПОРТА"	Бюджет 2019 г. с преходен остатък от 2018 г.				Бюджет 2020 г. без преходен остатък				Разпределение на средствата от преходния остатък от 2019 г.				Бюджет 2020 г. с преходен остатък от 2019 г.			
		делегирани от държавата дейности	местни дейности	дофинанси ране на ДДД	Общо	делегирани от държавата дейности	местни дейности	дофинанси ране на ДДД	Общо	делегирани от държавата дейности	местни дейности	дофинанси ране на ДДД	Общо	делегирани от държавата дейности	местни дейности	дофинанси ране на ДДД	Общо
		3	4	5	6	7	8	9	10	11	12	13	14	15	16	17	18
1	2	3	4	5	6	7	8	9	10	11	12	13	14	15	16	17	18
19 81	платени общински данъци, такси, наказателни лихви и административни санкции		1 000		1 000		2 000		2 000								
	ВСИЧКО РАЗХОДИ	0	2 083 930	0	2 083 930	0	1 826 450	0	1 826 450	0	0	0	0	0	2 000	0	2 000
52 00	Придобиване на дълготрайни материални активи	0	0	0	0	0	35 000	0	35 000	0	0	0	0	0	35 000	0	35 000
52 06	изграждане на инфраструктурни обекти				0		35 000		35 000					0	35 000	0	35 000
	ВСИЧКО КАПИТАЛОВИ РАЗХОДИ	0	0	0	0	0	35 000	0	35 000	0	0	0	0	0	35 000	0	35 000
	ВСИЧКО РАЗХОДИ ПО БЮДЖЕТА	0	2 083 930	0	2 083 930	0	1 861 450	0	1 861 450	0	0	0	0	0	1 861 450	0	1 861 450




ОБЩИНА ПЛОВДИВ

БЮДЖЕТ 2020 ГОДИНА

НАТУРАЛНИ ПОКАЗАТЕЛИ

ОП "ОРГАНИЗАЦИЯ И КОНТРОЛ НА ТРАНСПОРТА"

ПОКАЗАТЕЛИ ОП "ОРГАНИЗАЦИЯ И КОНТРОЛ НА ТРАНСПОРТА"	§§	Общ годишен план на 01.01.2020г.	в това число			Общ годишен план към 31.12.2020г.	в това число		
			делегирани от държавата дейности	местни дейности	дофинансира не на ДДД		делегирани от държавата дейности	местни дейности	дофинансира не на ДДД
	99-99								
НАТУРАЛНИ ПОКАЗАТЕЛИ -									
РЕКАПИТУЛАЦИЯ									
Щатни бройки	01-00	135,00	0,00	135,00	0,00	135,00	0,00	135,00	0,00
в т.ч.: по трудови правоотношения	01-11	135,00	0,00	135,00	0,00	135,00	0,00	135,00	0,00
РАЗПРЕДЕЛЕНИЕ ПО ФУНКЦИИ									
ФУНКЦИЯ VI ЖИЛИЩНО СТРОИТЕЛСТВО, БКС И									
ОПАЗВАНЕ НА ОКОЛНАТА СРЕДА									
РЕКАПИТУЛАЦИЯ ЗА ФУНКЦИЯ ЖИЛИЩНО									
СТРОИТЕЛСТВО, БКС									
И ОПАЗВАНЕ НА ОКОЛНАТА СРЕДА									
НАТУРАЛНИ ПОКАЗАТЕЛИ									
Щатни бройки	01-00	48,00	0,00	48,00	0,00	48,00	0,00	48,00	0,00
в т.ч.: по трудови правоотношения	01-11	48,00	0,00	48,00	0,00	48,00	0,00	48,00	0,00
ДЕЙНОСТ 604 ОСВЕТЛЕНИЕ НА УЛИЦИ И									
ПЛОЩАДИ									
НАТУРАЛНИ ПОКАЗАТЕЛИ									
Щатни бройки	01-00	24,00	0,00	24,00	0,00	24,00	0,00	24,00	0,00
в т.ч.: по трудови правоотношения	01-11	24,00		24,00		24,00		24,00	
ДЕЙНОСТ 606 ИЗГРАЖДАНЕ, РЕМОНТ И									
ПОДДЪРЖАНЕ НА УЛИЧНАТА МРЕЖА									
НАТУРАЛНИ ПОКАЗАТЕЛИ									



ПОКАЗАТЕЛИ ОП "ОРГАНИЗАЦИЯ И КОНТРОЛ НА ТРАНСПОРТА"	§§	Общ годишен план на 01.01.2020г.	в това число			Общ годишен план към 31.12.2020г.	в това число		
			делегирани от държавата дейности	местни дейности	дофинансира не на ДДД		делегирани от държавата дейности	местни дейности	дофинансира не на ДДД
Щатни бройки	01-00	24,00	0,00	24,00	0,00	24,00	0,00	24,00	0,00
в т.ч.: по трудови правоотношения	01-11	24,00		24,00		24,00		24,00	
ФУНКЦИЯ ИКОНОМИЧЕСКИ ДЕЙНОСТИ И УСЛУГИ									
РЕКАПИТУЛАЦИЯ ЗА ФУНКЦИЯ VIII ИКОНОМИЧЕСКИ ДЕЙНОСТИ И УСЛУГИ									
НАТУРАЛНИ ПОКАЗАТЕЛИ									
Щатни бройки	01-00	87,00	0,00	87,00	0,00	87,00	0,00	87,00	0,00
в т.ч.: по трудови правоотношения	01-11	87,00	0,00	87,00	0,00	87,00	0,00	87,00	0,00
ДЕЙНОСТ 849 ДРУГИ ДЕЙНОСТИ ПО ТРАНСПОРТА, ПЪТИЩАТА, ПОЩИТЕ И ДАЛЕКОСЪОБЩЕНИЯТА									
НАТУРАЛНИ ПОКАЗАТЕЛИ									
Щатни бройки	01-00	87,00	0,00	87,00	0,00	87,00	0,00	87,00	0,00
в т.ч.: по трудови правоотношения	01-11	87,00		87,00		87,00		87,00	

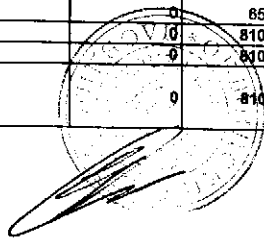


ОБЩИНА ПЛОВДИВ

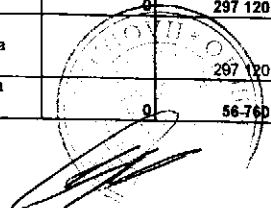
БЮДЖЕТ 2020 ГОДИНА
РАЗХОДИ

ОП "ОБЩИНСКИ ПАЗАРИ"

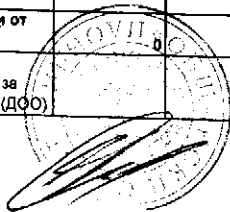
§§	НАИМЕНОВАНИЕ НА ФУНКЦИИ, ДЕЙНОСТИ И ПАРАГРАФИ ОП "ОБЩИНСКИ ПАЗАРИ"	Бюджет 2019 г. с преходен остатък от 2018 г.				Бюджет 2020 г. без преходен остатък				Разпределение на средствата от преходния остатък от 2019 г.				Бюджет 2020 г. с преходен остатък от 2019 г.			
		делегирани от държавата дейности	местни дейности	дофинанси ране на ДДД	Общо	делегирани от държавата дейности	местни дейности	дофинанси ране на ДДД	Общо	делегирани от държавата дейности	местни дейности	дофинанси ране на ДДД	Общо	делегирани от държавата дейности	местни дейности	дофинанси ране на ДДД	Общо
		3	4	5	6	7	8	9	10	11	12	13	14	15	16	17	18
1	2	3	4	5	6	7	8	9	10	11	12	13	14	15	16	17	18
	РЕКАПИТУЛАЦИЯ	0	810 760	0	810 760	0	853 440	0	853 440	0	0	0	0	0	853 440	0	853 440
01 00	Заплати и възнаграждения за персонала, нает по трудови и служебни правоотношения	0	357 600	0	357 600	0	406 080	0	406 080	0	0	0	0	0	406 080	0	406 080
01 01	заплати и възнаграждения на персонала нает по трудови правоотношения	0	357 600	0	357 600	0	406 080	0	406 080	0	0	0	0	0	406 080	0	406 080
02 00	Други възнаграждения и плащания за персонала	0	58 960	0	58 960	0	53 280	0	53 280	0	0	0	0	0	53 280	0	53 280
02 01	за нещатен персонал нает по трудови правоотношения	0	18 960	0	18 960	0	21 120	0	21 120	0	0	0	0	0	21 120	0	21 120
02 05	изплатени суми от СБКО, за облекло и други на персонала, с характер на възнаграждение	0	24 200	0	24 200	0	24 360	0	24 360	0	0	0	0	0	24 360	0	24 360
02 08	обезщетения за персонала, с характер на възнаграждение	0	15 800	0	15 800	0	7 800	0	7 800	0	0	0	0	0	7 800	0	7 800
05 00	Задължителни осигурителни вноски от работодатели	0	78 900	0	78 900	0	88 780	0	88 780	0	0	0	0	0	88 780	0	88 780
05 51	осигурителни вноски от работодатели за Държавното обществено осигуряване (ДОО)	0	59 300	0	59 300	0	66 680	0	66 680	0	0	0	0	0	66 680	0	66 680
05 60	здравноосигурителни вноски от работодатели	0	19 600	0	19 600	0	22 100	0	22 100	0	0	0	0	0	22 100	0	22 100
10 00	Издържка	0	250 300	0	250 300	0	250 300	0	250 300	0	0	0	0	0	250 300	0	250 300
10 13	постелен инвентар и облекло	0	4 200	0	4 200	0	4 200	0	4 200	0	0	0	0	0	4 200	0	4 200
10 15	материали	0	24 000	0	24 000	0	27 000	0	27 000	0	0	0	0	0	27 000	0	27 000
10 16	вода, горива и енергия	0	72 000	0	72 000	0	89 000	0	89 000	0	0	0	0	0	89 000	0	89 000
10 20	разходи за външни услуги	0	76 000	0	76 000	0	62 000	0	62 000	0	0	0	0	0	62 000	0	62 000
10 30	текущ ремонт	0	72 000	0	72 000	0	66 000	0	66 000	0	0	0	0	0	66 000	0	66 000
10 51	командировки в страната	0	1 000	0	1 000	0	1 000	0	1 000	0	0	0	0	0	1 000	0	1 000
10 62	разходи за застраховки	0	800	0	800	0	800	0	800	0	0	0	0	0	800	0	800
10 92	разходи за договорни санкции и неустойки, съдебни обезщетения и разноски	0	300	0	300	0	300	0	300	0	0	0	0	0	300	0	300
19 00	Платени данъци, такси и административни санкции	0	65 000	0	65 000	0	55 000	0	55 000	0	0	0	0	0	55 000	0	55 000
19 01	платени държавни данъци, такси, наказателни лихви и административни санкции	0	0	0	0	0	1 000	0	1 000	0	0	0	0	0	1 000	0	1 000
19 81	платени общински данъци, такси, наказателни лихви и административни санкции	0	65 000	0	65 000	0	54 000	0	54 000	0	0	0	0	0	54 000	0	54 000
	ВСИЧКО РАЗХОДИ	0	810 760	0	810 760	0	853 440	0	853 440	0	0	0	0	0	853 440	0	853 440
	ВСИЧКО РАЗХОДИ ПО БЮДЖЕТА	0	810 760	0	810 760	0	853 440	0	853 440	0	0	0	0	0	853 440	0	853 440
	VIII. ФУНКЦИЯ ИКОНОМИЧЕСКИ ДЕЙНОСТИ И УСЛУГИ РЕКАПИТУЛАЦИЯ	0	810 760	0	810 760	0	853 440	0	853 440	0	0	0	0	0	853 440	0	853 440




§§	НАИМЕНОВАНИЕ НА ФУНКЦИИ, ДЕЙНОСТИ И ПАРАГРАФИ ОП "ОБЩИНСКИ ПАЗАРИ"	Бюджет 2019 г. с преходен остатък от 2018 г.				Бюджет 2020 г. без преходен остатък				Разпределение на средствата от преходния остатък от 2019 г.				Бюджет 2020 г. с преходен остатък от 2019 г.			
		делегирани от държавата дейности	местни дейности	дофинанси ране на ДДД	Общо	делегирани от държавата дейности	местни дейности	дофинанси ране на ДДД	Общо	делегирани от държавата дейности	местни дейности	дофинанси ране на ДДД	Общо	делегирани от държавата дейности	местни дейности	дофинанси ране на ДДД	Общо
		3	4	5	6	7	8	9	10	11	12	13	14	15	16	17	18
01 00	Заплати и възнаграждения за персонала, нает по трудови и служебни правоотношения	0	357 600	0	357 600	0	406 080	0	406 080	0	0	0	0	0	406 080	0	406 080
01 01	заплати и възнаграждения на персонала нает по трудови правоотношения	0	357 600	0	357 600	0	406 080	0	406 080	0	0	0	0	0	406 080	0	406 080
02 00	Други възнаграждения и плащания за персонала	0	58 960	0	58 960	0	53 280	0	53 280	0	0	0	0	0	53 280	0	53 280
02 01	за нещатен персонал нает по трудови правоотношения	0	18 960	0	18 960	0	21 120	0	21 120	0	0	0	0	0	21 120	0	21 120
02 05	изплатени суми от СБКО, за облекло и други на персонала, с характер на възнаграждение	0	24 200	0	24 200	0	24 360	0	24 360	0	0	0	0	0	24 360	0	24 360
02 08	обезщетения за персонала, с характер на възнаграждение	0	15 800	0	15 800	0	7 800	0	7 800	0	0	0	0	0	7 800	0	7 800
05 00	Задължителни осигурителни вноски от работодатели	0	78 900	0	78 900	0	88 780	0	88 780	0	0	0	0	0	88 780	0	88 780
05 51	осигурителни вноски от работодатели за Държавното обществено осигуряване (ДОО)	0	59 300	0	59 300	0	66 680	0	66 680	0	0	0	0	0	66 680	0	66 680
05 60	здравноосигурителни вноски от работодатели	0	19 600	0	19 600	0	22 100	0	22 100	0	0	0	0	0	22 100	0	22 100
10 00	Издръжка	0	250 300	0	250 300	0	250 300	0	250 300	0	0	0	0	0	250 300	0	250 300
10 13	постелен инвентар и облекло	0	4 200	0	4 200	0	4 200	0	4 200	0	0	0	0	0	4 200	0	4 200
10 15	материали	0	24 000	0	24 000	0	27 000	0	27 000	0	0	0	0	0	27 000	0	27 000
10 16	вода, горива и енергия	0	72 000	0	72 000	0	89 000	0	89 000	0	0	0	0	0	89 000	0	89 000
10 20	разходи за външни услуги	0	76 000	0	76 000	0	62 000	0	62 000	0	0	0	0	0	62 000	0	62 000
10 30	текущ ремонт	0	72 000	0	72 000	0	66 000	0	66 000	0	0	0	0	0	66 000	0	66 000
10 51	командировки в страната	0	1 000	0	1 000	0	1 000	0	1 000	0	0	0	0	0	1 000	0	1 000
10 62	разходи за застраховки	0	800	0	800	0	800	0	800	0	0	0	0	0	800	0	800
10 92	разходи за договорни санкции и неустойки, съдебни обезщетения и разноски	0	300	0	300	0	300	0	300	0	0	0	0	0	300	0	300
19 00	Платени данъци, такси и административни санкции	0	65 000	0	65 000	0	55 000	0	55 000	0	0	0	0	0	55 000	0	55 000
19 01	платени държавни данъци, такси, наказателни лихви и административни санкции	0	0	0	0	0	1 000	0	1 000	0	0	0	0	0	1 000	0	1 000
19 81	платени общински данъци, такси, наказателни лихви и административни санкции	0	65 000	0	65 000	0	54 000	0	54 000	0	0	0	0	0	54 000	0	54 000
	ВСИЧКО РАЗХОДИ	0	810 760	0	810 760	0	853 440	0	853 440	0	0	0	0	0	853 440	0	853 440
	ВСИЧКО РАЗХОДИ ПО БЮДЖЕТА	0	810 760	0	810 760	0	853 440	0	853 440	0	0	0	0	0	853 440	0	853 440
	<i>Д-ст 866 - Общински пазари и тържища</i>	0	598 580	0	598 580	0	666 280	0	666 280	0	0	0	0	0	666 280	0	666 280
01 00	Заплати и възнаграждения за персонала, нает по трудови и служебни правоотношения	0	297 120	0	297 120	0	334 080	0	334 080	0	0	0	0	0	334 080	0	334 080
01 01	заплати и възнаграждения на персонала нает по трудови правоотношения	0	297 120	0	297 120	0	334 080	0	334 080	0	0	0	0	0	334 080	0	334 080
02 00	Други възнаграждения и плащания за персонала	0	56 760	0	56 760	0	49 920	0	49 920	0	0	0	0	0	49 920	0	49 920



§§	НАИМЕНОВАНИЕ НА ФУНКЦИИ, ДЕЙНОСТИ И ПАРАГРАФИ ОП "ОБЩИНСКИ ПАЗАРИ"	Бюджет 2019 г. с преходен остатък от 2018 г.				Бюджет 2020 г. без преходен остатък				Разпределение на средствата от преходния остатък от 2019 г.				Бюджет 2020 г. с преходен остатък от 2019 г.				/в лева/
		делегиран от държавата дейности	местни дейности	дофинансиране на ДДД	Общо	делегиран от държавата дейности	местни дейности	дофинансиране на ДДД	Общо	делегиран от държавата дейности	местни дейности	дофинансиране на ДДД	Общо	делегиран от държавата дейности	местни дейности	дофинансиране на ДДД	Общо	
		3	4	5	6	7	8	9	10	11	12	13	14	15	16	17	18	
1	2																	
02 01	за нещатен персонал нает по трудови правоотношения		18 960		18 960		21 120		21 120				0	0	21 120	0	21 120	
02 05	изплатени суми от СБКО, за облекло и други на персонала, с характер на възнаграждение		22 000		22 000		21 000		21 000				0	0	21 000	0	21 000	
02 08	обезщетения за персонала, с характер на възнаграждение		15 800		15 800		7 800		7 800				0	0	7 800	0	7 800	
05 00	Задължителни осигурителни вноски от работодатели	0	66 600	0	66 600	0	74 180	0	74 180	0	0	0	0	0	74 180	0	74 180	
05 51	осигурителни вноски от работодатели за Държавното обществено осигуряване (ДОО)		50 000		50 000		55 680		55 680				0	0	55 680	0	55 680	
05 60	здравноосигурителни вноски от работодатели		16 600		16 600		18 500		18 500				0	0	18 500	0	18 500	
10 00	Издръжка	0	140 100	0	140 100	0	170 100	0	170 100	0	0	0	0	0	170 100	0	170 100	
10 13	постелен инвентар и облекло		3 000		3 000		3 000		3 000				0	0	3 000	0	3 000	
10 15	материали		20 000		20 000		22 000		22 000				0	0	22 000	0	22 000	
10 16	вода, горива и енергия		52 000		52 000		75 000		75 000				0	0	75 000	0	75 000	
10 20	разходи за външни услуги		51 000		51 000		52 000		52 000				0	0	52 000	0	52 000	
10 30	текущ ремонт		12 000		12 000		16 000		16 000				0	0	16 000	0	16 000	
10 51	командировки в страната		1 000		1 000		1 000		1 000				0	0	1 000	0	1 000	
10 62	разходи за застраховки		800		800		800		800				0	0	800	0	800	
10 92	разходи за договорни санкции и неустойки, съдебни обезщетения и разноски		300		300		300		300				0	0	300	0	300	
19 00	Платени данъци, такси и административни санкции	0	38 000	0	38 000	0	38 000	0	38 000	0	0	0	0	0	38 000	0	38 000	
19 01	платени държавни данъци, такси, наказателни лихви и административни санкции						1 000		1 000				0	0	1 000	0	1 000	
19 81	платени общински данъци, такси, наказателни лихви и административни санкции		38 000		38 000		37 000		37 000				0	0	37 000	0	37 000	
	ВСИЧКО РАЗХОДИ	0	598 580	0	598 580	0	666 280	0	666 280	0	0	0	0	0	666 280	0	666 280	
	ВСИЧКО РАЗХОДИ ПО БЮДЖЕТА	0	598 580	0	598 580	0	666 280	0	666 280	0	0	0	0	0	666 280	0	666 280	
	<i>Д-ст 898 - Други дейности по икономиката</i>	0	212 180	0	212 180	0	187 160	0	187 160	0	0	0	0	0	187 160	0	187 160	
01 00	Заплати и възнаграждения за персонала, нает по трудови и служебни правоотношения	0	60 480	0	60 480	0	72 000	0	72 000	0	0	0	0	0	72 000	0	72 000	
01 01	заплати и възнаграждения на персонала нает по трудови правоотношения		60 480		60 480		72 000		72 000				0	0	72 000	0	72 000	
02 00	Други възнаграждения и плащания за персонала	0	2 200	0	2 200	0	3 360	0	3 360	0	0	0	0	0	3 360	0	3 360	
02 05	изплатени суми от СБКО, за облекло и други на персонала, с характер на възнаграждение		2 200		2 200		3 360		3 360				0	0	3 360	0	3 360	
05 00	Задължителни осигурителни вноски от работодатели		12 300		12 300		14 600		14 600				0	0	14 600	0	14 600	
05 51	осигурителни вноски от работодатели за Държавното обществено осигуряване (ДОО)		9 300		9 300		11 000		11 000				0	0	11 000	0	11 000	



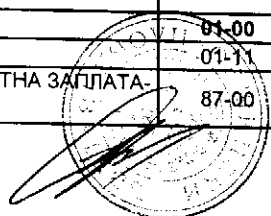
§§	НАИМЕНОВАНИЕ НА ФУНКЦИИ, ДЕЙНОСТИ И ПАРАГРАФИ ОП "ОБЩИНСКИ ПАЗАРИ"	Бюджет 2019 г. с преходен остатък от 2018 г.				Бюджет 2020 г. без преходен остатък				Разпределение на средствата от преходния остатък от 2019 г.				Бюджет 2020 г. с преходен остатък от 2019 г.			
		делегиран от държавата дейности	местни дейности	дофинанси ране на ДДД	Общо	делегиран от държавата дейности	местни дейности	дофинанси ране на ДДД	Общо	делегиран от държавата дейности	местни дейности	дофинанси ране на ДДД	Общо	делегиран от държавата дейности	местни дейности	дофинанси ране на ДДД	Общо
05 60	здравноосигурителни вноски от работодатели																
10 00	Издръжка	0	3 000	0	3 000		3 600		3 600								
10 13	постелен инвентар и облекло		1 200	0	1 200	0	80 200	0	80 200	0	0	0	0	0	3 600	0	3 600
10 15	материали		4 000		4 000		1 200		1 200					80 200	0	80 200	
10 16	вода, горива и енергия		20 000		20 000		5 000		5 000					1 200	0	1 200	
10 20	разходи за външни услуги		25 000		25 000		14 000		14 000					5 000	0	5 000	
10 30	текущ ремонт		60 000		60 000		10 000		10 000					14 000	0	14 000	
19 00	Платени данъци, такси и административни санкции	0	27 000	0	27 000	0	50 000	0	50 000	0	0	0	0	10 000	0	10 000	
19 81	платени общински данъци, такси, наказателни лихви и административни санкции						17 000	0	17 000	0	0	0	0	50 000	0	50 000	
	ВСИЧКО РАЗХОДИ	0	27 000	0	27 000		17 000		17 000					17 000	0	17 000	
	ВСИЧКО РАЗХОДИ ПО БЮДЖЕТА	0	212 180	0	212 180	0	187 160	0	187 160	0	0	0	0	187 160	0	187 160	




ОБЩИНА ПЛОВДИВ

**БЮДЖЕТ 2020 ГОДИНА
НАТУРАЛНИ ПОКАЗАТЕЛИ
ОП "ОБЩИНСКИ ПАЗАРИ"**

ПОКАЗАТЕЛИ ОП "ОБЩИНСКИ ПАЗАРИ"	§§	Общ годишен план на 01.01.2020г.	В това число			Общ годишен план към 31.12.2020г.	В това число		
			делегиран от държавата дейности	местни дейности	дофинансира не на ДДД		делегиран от държавата дейности	местни дейности	дофинансира не на ДДД
	99-99								
НАТУРАЛНИ ПОКАЗАТЕЛИ - РЕКАПИТУЛАЦИЯ									
Щатни бройки	01-00	35,00	0,00	35,00	0,00	35,00	0,00	35,00	0,00
в т.ч.: по трудови правоотношения	01-11	35,00	0,00	35,00	0,00	35,00	0,00	35,00	0,00
ЧИСЛЕНОСТ НА ПЕРС. НА МИН.РАБОТНА ЗАПЛАТА - БРОЙ	87-00	10,00	0,00	10,00	0,00	10,00	0,00	10,00	0,00
РАЗПРЕДЕЛЕНИЕ ПО ФУНКЦИИ									
ФУНКЦИЯ ИКОНОМИЧЕСКИ ДЕЙНОСТИ И УСЛУГИ									
РЕКАПИТУЛАЦИЯ ЗА ФУНКЦИЯ VIII ИКОНОМИЧЕСКИ ДЕЙНОСТИ И УСЛУГИ									
НАТУРАЛНИ ПОКАЗАТЕЛИ									
Щатни бройки	01-00	35,00	0,00	35,00	0,00	35,00	0,00	35,00	0,00
в т.ч.: по трудови правоотношения	01-11	35,00	0,00	35,00	0,00	35,00	0,00	35,00	0,00
ЧИСЛЕНОСТ НА ПЕРС.НА МИН.РАБОТНА ЗАПЛАТА- БРОЙ	87-00	10,00	0,00	10,00	0,00	10,00	0,00	10,00	0,00
ДЕЙНОСТ 866 ОБЩИНСКИ ПАЗАРИ И ТЪРЖИЩА									
НАТУРАЛНИ ПОКАЗАТЕЛИ									
Щатни бройки	01-00	29,00	0,00	29,00	0,00	29,00	0,00	29,00	0,00
в т.ч.: по трудови правоотношения	01-11	29,00		29,00		29,00		29,00	
ЧИСЛЕНОСТ НА ПЕРС.НА МИН.РАБОТНА ЗАПЛАТА- БРОЙ	87-00	8,00		8,00		8,00		8,00	



ПОКАЗАТЕЛИ ОП "ОБЩИНСКИ ПАЗАРИ"	§§	Общ годишен план на 01.01.2020г.	в това число			Общ годишен план към 31.12.2020г.	в това число		
			делегирани от държавата дейности	местни дейности	дофинансира не на ДДД		делегирани от държавата дейности	местни дейности	дофинансира не на ДДД
ДЕЙНОСТ 898 ДРУГИ ДЕЙНОСТИ ПО ИКОНОМИКА									
НАТУРАЛНИ ПОКАЗАТЕЛИ									
Щатни бройки	01-00	6,00	0,00	6,00	0,00	6,00	0,00	6,00	0,00
в т.ч.: по трудови правоотношения	01-11	6,00		6,00		6,00		6,00	
ЧИСЛЕНОСТ НА ПЕРС.НА МИН.РАБОТНА ЗАПЛАТА- БРОЙ	87-00	2,00		2,00		2,00		2,00	

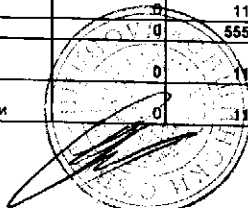


ОБЩИНА ПЛОВДИВ

БЮДЖЕТ 2020 ГОДИНА
РАЗХОДИ

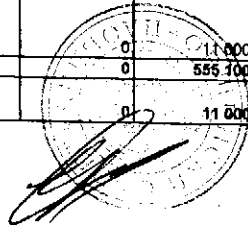
ОП "МЛАДЕЖКИ ЦЕНТЪР"

№	НАИМЕНОВАНИЕ НА ФУНКЦИИ, ДЕЙНОСТИ И ПАРАГРАФИ ОП "МЛАДЕЖКИ ЦЕНТЪР"	Бюджет 2019 г. с преходен остатък от 2018 г.				Бюджет 2020 г. без преходен остатък				Разпределение на средствата от преходния остатък от 2019 г.				Бюджет 2020 г. с преходен остатък от 2019 г.			
		делегирани от държавата дейности	местни дейности	дофинанси ране на ДДД	Общо	делегирани от държавата дейности	местни дейности	дофинанси ране на ДДД	Общо	делегирани от държавата дейности	местни дейности	дофинанси ране на ДДД	Общо	делегирани от държавата дейности	местни дейности	дофинанси ране на ДДД	Общо
		3	4	5	6	7	8	9	10	11	12	13	14	15	16	17	18
	РЕКАПИТУЛАЦИЯ	0	569 100	0	569 100	0	587 691	0	587 691	0	0	0	0	0	587 691	0	587 691
01 00	Заплати и възнаграждения за персонала, нает по трудови и служебни правоотношения	0	242 760	0	242 760	0	267 036	0	267 036	0	0	0	0	0	267 036	0	267 036
01 01	заплати и възнаграждения на персонала нает по трудови правоотношения	0	242 760	0	242 760	0	267 036	0	267 036	0	0	0	0	0	267 036	0	267 036
02 00	Други възнаграждения и плащания за персонала	0	29 800	0	29 800	0	41 355	0	41 355	0	0	0	0	0	41 355	0	41 355
02 02	за персонала по извънтрудови правоотношения	0	15 000	0	15 000	0	17 000	0	17 000	0	0	0	0	0	17 000	0	17 000
02 05	изплатени суми от СБКО, за облекло и други на персонала, с характер на възнаграждение	0	14 800	0	14 800	0	15 000	0	15 000	0	0	0	0	0	15 000	0	15 000
02 08	обезщетения за персонала, с характер на възнаграждение	0	0	0	0	0	9 355	0	9 355	0	0	0	0	0	9 355	0	9 355
05 00	Задължителни осигурителни вноски от работодатели	0	52 540	0	52 540	0	58 100	0	58 100	0	0	0	0	0	58 100	0	58 100
05 51	осигурителни вноски от работодатели за Държавното обществено осигуряване (ДОО)	0	32 800	0	32 800	0	36 700	0	36 700	0	0	0	0	0	36 700	0	36 700
05 60	здравноосигурителни вноски от работодатели	0	13 100	0	13 100	0	14 400	0	14 400	0	0	0	0	0	14 400	0	14 400
05 80	вноски за допълнително задължително осигуряване от работодатели	0	6 640	0	6 640	0	7 000	0	7 000	0	0	0	0	0	7 000	0	7 000
10 00	Издръжка	0	218 000	0	218 000	0	200 000	0	200 000	0	0	0	0	0	200 000	0	200 000
10 13	постелен инвентар и облекло	0	10 000	0	10 000	0	8 000	0	8 000	0	0	0	0	0	8 000	0	8 000
10 15	материали	0	45 500	0	45 500	0	36 500	0	36 500	0	0	0	0	0	36 500	0	36 500
10 16	вода, горива и енергия	0	40 000	0	40 000	0	43 500	0	43 500	0	0	0	0	0	43 500	0	43 500
10 20	разходи за външни услуги	0	80 000	0	80 000	0	80 000	0	80 000	0	0	0	0	0	80 000	0	80 000
10 30	текущ ремонт	0	22 000	0	22 000	0	15 000	0	15 000	0	0	0	0	0	15 000	0	15 000
10 51	командировки в страната	0	7 000	0	7 000	0	7 000	0	7 000	0	0	0	0	0	7 000	0	7 000
10 52	краткосрочни командировки в чужбина	0	10 000	0	10 000	0	8 000	0	8 000	0	0	0	0	0	8 000	0	8 000
10 62	разходи за застраховки	0	3 500	0	3 500	0	2 000	0	2 000	0	0	0	0	0	2 000	0	2 000
19 00	Платени данъци, такси и административни санкции	0	12 000	0	12 000	0	10 200	0	10 200	0	0	0	0	0	10 200	0	10 200
19 01	платени държавни данъци, такси, наказателни лихви и административни санкции	0	1 000	0	1 000	0	200	0	200	0	0	0	0	0	200	0	200
19 81	платени общински данъци, такси, наказателни лихви и административни санкции	0	11 000	0	11 000	0	10 000	0	10 000	0	0	0	0	0	10 000	0	10 000
52 00	ВСИЧКО РАЗХОДИ	0	555 100	0	555 100	0	576 691	0	576 691	0	0	0	0	0	576 691	0	576 691
52 00	Придобиване на дълготрайни материални активи	0	11 000	0	11 000	0	11 000	0	11 000	0	0	0	0	0	11 000	0	11 000
52 06	изграждане на инфраструктурни обекти	0	11 000	0	11 000	0	11 000	0	11 000	0	0	0	0	0	11 000	0	11 000

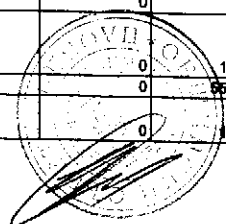


482

§§	НАИМЕНОВАНИЕ НА ФУНКЦИИ, ДЕЙНОСТИ И ПАРАГРАФИ ОП "МЛАДЕЖКИ ЦЕНТЪР"	Бюджет 2019 г. с преходен остатък от 2018 г.				Бюджет 2020 г. без преходен остатък				Разпределение на средствата от преходния остатък от 2019 г.				Бюджет 2020 г. с преходен остатък от 2019 г.			
		делегирани от държавата дейности	местни дейности	дофинанси ране на ДДД	Общо	делегирани от държавата дейности	местни дейности	дофинанси ране на ДДД	Общо	делегирани от държавата дейности	местни дейности	дофинанси ране на ДДД	Общо	делегирани от държавата дейности	местни дейности	дофинанси ране на ДДД	Общо
		3	4	5	6	7	8	9	10	11	12	13	14	15	16	17	18
1	2																
53 00	Придобиване на нематериални дълготрайни активи	0	3 000	0	3 000	0	0	0	0	0	0	0	0	0	0	0	0
53 01	придобиване на програмни продукти и лицензи за програмни продукти	0	3 000	0	3 000	0	0	0	0	0	0	0	0	0	0	0	0
	ВСИЧКО КАПИТАЛОВИ РАЗХОДИ	0	14 000	0	14 000	0	11 000	0	11 000	0	0	0	0	0	0	0	0
	ВСИЧКО РАЗХОДИ ПО БЮДЖЕТА	0	569 100	0	569 100	0	587 691	0	587 691	0	0	0	0	0	11 000	0	11 000
	III. ФУНКЦИЯ ОБРАЗОВАНИЕ РЕКАПИТУЛАЦИЯ	0	569 100	0	569 100	0	587 691	0	587 691	0	0	0	0	0	587 691	0	587 691
01 00	Заплати и възнаграждения за персонала, нает по трудови и служебни правоотношения	0	242 760	0	242 760	0	267 036	0	267 036	0	0	0	0	0	267 036	0	267 036
01 01	заплати и възнаграждения на персонала нает по трудови правоотношения	0	242 760	0	242 760	0	267 036	0	267 036	0	0	0	0	0	267 036	0	267 036
02 00	Други възнаграждения и плащания за персонала	0	29 800	0	29 800	0	41 355	0	41 355	0	0	0	0	0	41 355	0	41 355
02 02	за персонала по извънтрудови правоотношения	0	15 000	0	15 000	0	17 000	0	17 000	0	0	0	0	0	17 000	0	17 000
02 05	изплатени суми от СБКО, за облекло и други на персонала, с характер на възнаграждение	0	14 800	0	14 800	0	15 000	0	15 000	0	0	0	0	0	15 000	0	15 000
02 08	обезщетения за персонала, с характер на възнаграждение	0	0	0	0	0	9 355	0	9 355	0	0	0	0	0	9 355	0	9 355
05 00	Задължителни осигурителни вноски от работодатели	0	52 540	0	52 540	0	58 100	0	58 100	0	0	0	0	0	58 100	0	58 100
05 51	осигурителни вноски от работодатели за Държавното обществено осигуряване (ДОО)	0	32 800	0	32 800	0	36 700	0	36 700	0	0	0	0	0	36 700	0	36 700
05 60	здрaвноосигурителни вноски от работодатели	0	13 100	0	13 100	0	14 400	0	14 400	0	0	0	0	0	14 400	0	14 400
05 80	вноски за допълнително задължително осигуряване от работодатели	0	6 640	0	6 640	0	7 000	0	7 000	0	0	0	0	0	7 000	0	7 000
10 00	Издръжка	0	218 000	0	218 000	0	200 000	0	200 000	0	0	0	0	0	200 000	0	200 000
10 13	постелен инвентар и облекло	0	10 000	0	10 000	0	8 000	0	8 000	0	0	0	0	0	8 000	0	8 000
10 15	материали	0	45 500	0	45 500	0	36 500	0	36 500	0	0	0	0	0	36 500	0	36 500
10 16	вода, горива и енергия	0	40 000	0	40 000	0	43 500	0	43 500	0	0	0	0	0	43 500	0	43 500
10 20	разходи за външни услуги	0	80 000	0	80 000	0	22 000	0	22 000	0	0	0	0	0	22 000	0	22 000
10 30	текущ ремонт	0	22 000	0	22 000	0	15 000	0	15 000	0	0	0	0	0	15 000	0	15 000
10 51	командировки в страната	0	7 000	0	7 000	0	7 000	0	7 000	0	0	0	0	0	7 000	0	7 000
10 52	краткосрочни командировки в чужбина	0	10 000	0	10 000	0	8 000	0	8 000	0	0	0	0	0	8 000	0	8 000
10 62	разходи за застраховки	0	3 500	0	3 500	0	2 000	0	2 000	0	0	0	0	0	2 000	0	2 000
19 00	Платени данъци, такси и административни санкции	0	12 000	0	12 000	0	10 200	0	10 200	0	0	0	0	0	10 200	0	10 200
19 01	платени държавни данъци, такси, наказателни лихви и административни санкции	0	1 000	0	1 000	0	200	0	200	0	0	0	0	0	200	0	200
19 81	платени общински данъци, такси, наказателни лихви и административни санкции	0	11 000	0	11 000	0	10 000	0	10 000	0	0	0	0	0	10 000	0	10 000
	ВСИЧКО РАЗХОДИ	0	555 100	0	555 100	0	576 691	0	576 691	0	0	0	0	0	576 691	0	576 691
52 00	Придобиване на дълготрайни материални активи	0	11 000	0	11 000	0	11 000	0	11 000	0	0	0	0	0	11 000	0	11 000




№§	НАИМЕНОВАНИЕ НА ФУНКЦИИ, ДЕЙНОСТИ И ПАРАГРАФИ ОП "МЛАДЕЖКИ ЦЕНТЪР"	Бюджет 2019 г. с преходен остатък от 2018 г.				Бюджет 2020 г. без преходен остатък				Разпределение на средствата от преходния остатък от 2019 г.				Бюджет 2020 г. с преходен остатък от 2019 г.			
		делегирани от държавата дейности	местни дейности	дофинанси ране на ДДД	Общо	делегирани от държавата дейности	местни дейности	дофинанси ране на ДДД	Общо	делегирани от държавата дейности	местни дейности	дофинанси ране на ДДД	Общо	делегирани от държавата дейности	местни дейности	дофинанси ране на ДДД	Общо
		3	4	5	6	7	8	9	10	11	12	13	14	15	16	17	18
53 00	Придобиване на нематериални дълготрайни активи	0	3 000	0	3 000	0	0	0	0	0	0	0	0	0	0	0	0
53 01	придобиване на програмни продукти и лицензи за програмни продукти	0	3 000	0	3 000	0	0	0	0	0	0	0	0	0	0	0	0
	ВСИЧКО КАПИТАЛОВИ РАЗХОДИ	0	14 000	0	14 000	0	11 000	0	11 000	0	0	0	0	0	0	0	0
	ВСИЧКО РАЗХОДИ ПО БЮДЖЕТА	0	569 100	0	569 100	0	587 691	0	587 691	0	0	0	0	0	11 000	0	11 000
	III. ФУНКЦИЯ ОБРАЗОВАНИЕ РЕКАПИТУЛАЦИЯ	0	569 100	0	569 100	0	587 691	0	587 691	0	0	0	0	0	587 691	0	587 691
01 00	Заплати и възнаграждения за персонала, нает по трудови и служебни правоотношения	0	242 760	0	242 760	0	267 036	0	267 036	0	0	0	0	0	267 036	0	267 036
01 01	заплати и възнаграждения на персонала нает по трудови правоотношения	0	242 760	0	242 760	0	267 036	0	267 036	0	0	0	0	0	267 036	0	267 036
02 00	Други възнаграждения и плащания за персонала	0	29 800	0	29 800	0	41 355	0	41 355	0	0	0	0	0	41 355	0	41 355
02 02	за персонала по извънтрудови правоотношения	0	15 000	0	15 000	0	17 000	0	17 000	0	0	0	0	0	17 000	0	17 000
02 05	изплатени суми от СБКО, за облекло и други на персонала, с характер на възнаграждение	0	14 800	0	14 800	0	15 000	0	15 000	0	0	0	0	0	15 000	0	15 000
02 08	обезщетения за персонала, с характер на възнаграждение	0	0	0	0	0	9 355	0	9 355	0	0	0	0	0	9 355	0	9 355
05 00	Задължителни осигурителни вноски от работодатели	0	52 540	0	52 540	0	58 100	0	58 100	0	0	0	0	0	58 100	0	58 100
05 51	осигурителни вноски от работодатели за Държавното обществено осигуряване (ДОО)	0	32 800	0	32 800	0	36 700	0	36 700	0	0	0	0	0	36 700	0	36 700
05 60	здравноосигурителни вноски от работодатели	0	13 100	0	13 100	0	14 400	0	14 400	0	0	0	0	0	14 400	0	14 400
05 80	вноски за допълнително задължително осигуряване от работодатели	0	6 640	0	6 640	0	7 000	0	7 000	0	0	0	0	0	7 000	0	7 000
10 00	Издръжка	0	218 000	0	218 000	0	200 000	0	200 000	0	0	0	0	0	200 000	0	200 000
10 13	постепен инвентар и облекло	0	10 000	0	10 000	0	8 000	0	8 000	0	0	0	0	0	8 000	0	8 000
10 15	материали	0	45 500	0	45 500	0	36 500	0	36 500	0	0	0	0	0	36 500	0	36 500
10 16	вода, горива и енергия	0	40 000	0	40 000	0	43 500	0	43 500	0	0	0	0	0	43 500	0	43 500
10 20	разходи за външни услуги	0	80 000	0	80 000	0	80 000	0	80 000	0	0	0	0	0	80 000	0	80 000
10 30	текущ ремонт	0	22 000	0	22 000	0	15 000	0	15 000	0	0	0	0	0	15 000	0	15 000
10 51	командировки в страната	0	7 000	0	7 000	0	7 000	0	7 000	0	0	0	0	0	7 000	0	7 000
10 52	краткосрочни командировки в чужбина	0	10 000	0	10 000	0	8 000	0	8 000	0	0	0	0	0	8 000	0	8 000
10 62	разходи за застраховки	0	3 500	0	3 500	0	2 000	0	2 000	0	0	0	0	0	2 000	0	2 000
19 00	Платени данъци, такси и административни санкции	0	12 000	0	12 000	0	10 200	0	10 200	0	0	0	0	0	10 200	0	10 200
19 01	платени държавни данъци, такси, наказателни лихви и административни санкции	0	1 000	0	1 000	0	200	0	200	0	0	0	0	0	200	0	200
19 81	платени общински данъци, такси, наказателни лихви и административни санкции	0	11 000	0	11 000	0	10 000	0	10 000	0	0	0	0	0	10 000	0	10 000
	ВСИЧКО РАЗХОДИ	0	565 100	0	565 100	0	576 691	0	576 691	0	0	0	0	0	576 691	0	576 691
52 00	Придобиване на дълготрайни материални активи	0	11 000	0	11 000	0	11 000	0	11 000	0	0	0	0	0	11 000	0	11 000




/в лева/

№	НАИМЕНОВАНИЕ НА ФУНКЦИИ, ДЕЙНОСТИ И ПАРАГРАФИ ОП "МЛАДЕЖКИ ЦЕНТЪР"	Бюджет 2019 г. с преходен остатък от 2018 г.				Бюджет 2020 г. без преходен остатък				Разпределение на средствата от преходния остатък от 2019 г.				Бюджет 2020 г. с преходен остатък от 2019 г.			
		делегиран от държавата дейности	местни дейности	дофинанси ране на ДДД	Общо	делегиран от държавата дейности	местни дейности	дофинанси ране на ДДД	Общо	делегиран от държавата дейности	местни дейности	дофинанси ране на ДДД	Общо	делегиран от държавата дейности	местни дейности	дофинанси ране на ДДД	Общо
1	2	3	4	5	6	7	8	9	10	11	12	13	14	15	16	17	18
52 06	изграждане на инфраструктурни обекти	0	11 000	0	11 000	0	11 000	0	11 000	0	0	0	0	0	11 000	0	11 000
53 00	Придобиване на нематериални дълготрайни активи	0	3 000	0	3 000	0	0	0	0	0	0	0	0	0	0	0	0
53 01	придобиване на програмни продукти и лицензи за програмни продукти	0	3 000	0	3 000	0	0	0	0	0	0	0	0	0	0	0	0
	ВСИЧКО КАПИТАЛОВИ РАЗХОДИ	0	14 000	0	14 000	0	11 000	0	11 000	0	0	0	0	0	11 000	0	11 000
	ВСИЧКО РАЗХОДИ ПО БЮДЖЕТА	0	569 100	0	569 100	0	587 691	0	587 691	0	0	0	0	0	587 691	0	587 691
	<i>Д-ст 369 - Други дейности за младежта</i>	0	569 100	0	569 100	0	587 691	0	587 691	0	0	0	0	0	587 691	0	587 691
01 00	Заплати и възнаграждения за персонала, нает по трудови и служебни правоотношения	0	242 760	0	242 760	0	267 036	0	267 036	0	0	0	0	0	267 036	0	267 036
01 01	заплати и възнаграждения на персонала нает по трудови правоотношения		242 760		242 760		267 036		267 036				0	0	267 036	0	267 036
02 00	Други възнаграждения и плащания за персонала	0	29 800	0	29 800	0	41 355	0	41 355	0	0	0	0	0	41 355	0	41 355
02 02	за персонала по извънтрудови правоотношения		15 000		15 000		17 000		17 000				0	0	17 000	0	17 000
02 05	изплатени суми от СБКО, за облекло и други на персонала, с характер на възнаграждение		14 800		14 800		15 000		15 000				0	0	15 000	0	15 000
02 08	обезщетения за персонала, с характер на възнаграждение				0		9 355		9 355				0	0	9 355	0	9 355
05 00	Задължителни осигурителни вноски от работодатели	0	52 540	0	52 540	0	58 100	0	58 100	0	0	0	0	0	58 100	0	58 100
05 51	осигурителни вноски от работодатели за Държавното обществено осигуряване (ДОО)		32 800		32 800		36 700		36 700				0	0	36 700	0	36 700
05 60	здравноосигурителни вноски от работодатели		13 100		13 100		14 400		14 400				0	0	14 400	0	14 400
05 80	вноски за допълнително задължително осигуряване от работодатели		6 640		6 640		7 000		7 000				0	0	7 000	0	7 000
10 00	Издръжка	0	218 000	0	218 000	0	200 000	0	200 000	0	0	0	0	0	200 000	0	200 000
10 13	постелен инвентар и облекло		10 000		10 000		8 000		8 000				0	0	8 000	0	8 000
10 15	материали		45 500		45 500		36 500		36 500				0	0	36 500	0	36 500
10 16	вода, горива и енергия		40 000		40 000		43 500		43 500				0	0	43 500	0	43 500
10 20	разходи за външни услуги		80 000		80 000		80 000		80 000				0	0	80 000	0	80 000
10 30	текущ ремонт		22 000		22 000		15 000		15 000				0	0	15 000	0	15 000
10 51	командировки в страната		7 000		7 000		7 000		7 000				0	0	7 000	0	7 000
10 52	краткосрочни командировки в чужбина		10 000		10 000		8 000		8 000				0	0	8 000	0	8 000
10 62	разходи за застраховки		3 500		3 500		2 000		2 000				0	0	2 000	0	2 000
19 00	Платени данъци, такси и административни санкции	0	12 000	0	12 000	0	10 200	0	10 200	0	0	0	0	0	10 200	0	10 200
19 01	платени държавни данъци, такси, наказателни лихви и административни санкции		1 000		1 000		200		200				0	0	200	0	200
19 81	платени общински данъци, такси, наказателни лихви и административни санкции		11 000		11 000		10 000		10 000				0	0	10 000	0	10 000
	ВСИЧКО РАЗХОДИ	0	555 100	0	555 100	0	576 691	0	576 691	0	0	0	0	0	576 691	0	576 691



/в лева/

§§	НАИМЕНОВАНИЕ НА ФУНКЦИИ, ДЕЙНОСТИ И ПАРАГРАФИ ОП "МЛАДЕЖКИ ЦЕНТЪР"	Бюджет 2019 г. с преходен остатък от 2018 г.				Бюджет 2020 г. без преходен остатък				Разпределение на средствата от преходния остатък от 2019 г.				Бюджет 2020 г. с преходен остатък от 2019 г.			
		делегиран от държавата дейности	местни дейности	дофинанси ране на ДДД	Общо	делегиран от държавата дейности	местни дейности	дофинанси ране на ДДД	Общо	делегиран от държавата дейности	местни дейности	дофинанси ране на ДДД	Общо	делегиран от държавата дейности	местни дейности	дофинанси ране на ДДД	Общо
1	2	3	4	5	6	7	8	9	10	11	12	13	14	15	16	17	18
52 00	Придобиване на дълготрайни материални активи	0	11 000	0	11 000	0	11 000	0	11 000	0	0	0	0	0	11 000	0	11 000
52 06	изграждане на инфраструктурни обекти		11 000		11 000		11 000		11 000				0	0	11 000	0	11 000
53 00	Придобиване на нематериални дълготрайни активи	0	3 000	0	3 000	0	0	0	0	0	0	0	0	0	0	0	0
53 01	придобиване на програмни продукти и лицензи за програмни продукти		3 000		3 000				0				0	0	0	0	0
	ВСИЧКО КАПИТАЛОВИ РАЗХОДИ	0	14 000	0	14 000	0	11 000	0	11 000	0	0	0	0	0	11 000	0	11 000
	ВСИЧКО РАЗХОДИ ПО БЮДЖЕТА	0	589 100	0	589 100	0	587 691	0	587 691	0	0	0	0	0	587 691	0	587 691




ОБЩИНА ПЛОВДИВ

БЮДЖЕТ 2020 ГОДИНА

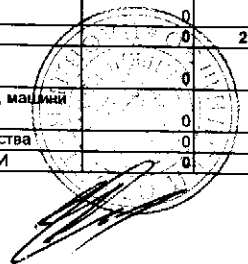
НАТУРАЛНИ ПОКАЗАТЕЛИ
ОП "МЛАДЕЖКИ ЦЕНТЪР ПЛОВДИВ"

ПОКАЗАТЕЛИ ОП "МЛАДЕЖКИ ЦЕНТЪР ПЛОВДИВ"	§§	Общ годишен план на 01.01.2020г.	в това число			Общ годишен план към 31.12.2020г.	в това число		
			делегирани от държавата дейности	местни дейности	дофинансира не на ДДД		делегирани от държавата дейности	местни дейности	дофинансира не на ДДД
	99-99								
НАТУРАЛНИ ПОКАЗАТЕЛИ - РЕКАПИТУЛАЦИЯ									
Щатни бройки	01-00	19,50	0,00	19,50	0,00	19,50	0,00	19,50	0,00
в т.ч.: по трудови правоотношения	01-11	19,50	0,00	19,50	0,00	19,50	0,00	19,50	0,00
РАЗПРЕДЕЛЕНИЕ ПО ФУНКЦИИ									
ФУНКЦИЯ III ОБРАЗОВАНИЕ									
РЕКАПИТУЛАЦИЯ ЗА ФУНКЦИЯ ОБРАЗОВАНИЕ									
НАТУРАЛНИ ПОКАЗАТЕЛИ:									
Щатни бройки	01-00	19,50	0,00	19,50	0,00	19,50	0,00	19,50	0,00
в т.ч.: по трудови правоотношения	01-11	19,50	0,00	19,50	0,00	19,50	0,00	19,50	0,00
ДЕЙНОСТ 369 ДРУГИ ДЕЙНОСТИ ЗА МЛАДЕЖТА									
НАТУРАЛНИ ПОКАЗАТЕЛИ:									
Щатни бройки	01-00	19,50	0,00	19,50	0,00	19,50	0,00	19,50	0,00
в т.ч.: по трудови правоотношения	01-11	19,50		19,50		19,50		19,50	

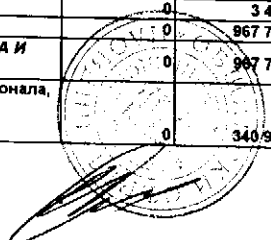


ОБЩИНА ПЛОВДИВ
БЮДЖЕТ 2020 ГОДИНА
РАЗХОДИ
ОП "ЖИЛФОНД"

§§	НАИМЕНОВАНИЕ НА ФУНКЦИИ, ДЕЙНОСТИ И ПАРАГРАФИ ОП "ЖИЛФОНД"	Бюджет 2019 г. с преходен остатък от 2018 г.				Бюджет 2020 г. без преходен остатък				Разпределение на средствата от преходния остатък от 2019 г.				Бюджет 2020 г. с преходен остатък от 2019 г.			
		делегирани от държавата дейности	местни дейности	дофинанси ране на ДДД	Общо	делегирани от държавата дейности	местни дейности	дофинанси ране на ДДД	Общо	делегирани от държавата дейности	местни дейности	дофинанси ране на ДДД	Общо	делегирани от държавата дейности	местни дейности	дофинанси ране на ДДД	Общо
		3	4	5	6	7	8	9	10	11	12	13	14	15	16	17	18
	РЕКАПИТУЛАЦИЯ	0	2 644 092	0	2 644 092	0	2 724 130	0	2 724 130	0	0	0	0	0	2 724 130	0	2 724 130
01 00	Заплати и възнаграждения за персонала, нает по трудови и служебни правоотношения	0	1 026 066	0	1 026 066	0	1 143 091	0	1 143 091	0	0	0	0	0	1 143 091	0	1 143 091
01 01	заплати и възнаграждения на персонала нает по трудови правоотношения	0	1 026 066	0	1 026 066	0	1 143 091	0	1 143 091	0	0	0	0	0	1 143 091	0	1 143 091
02 00	Други възнаграждения и плащания за персонала	0	149 710	0	149 710	0	133 353	0	133 353	0	0	0	0	0	133 353	0	133 353
02 01	за нещатен персонал нает по трудови правоотношения	0	37 680	0	37 680	0	41 100	0	41 100	0	0	0	0	0	41 100	0	41 100
02 02	за персонала по извънтрудови правоотношения	0	12 000	0	12 000	0	12 000	0	12 000	0	0	0	0	0	12 000	0	12 000
02 05	изплатени суми от СБКО, за облекло и други на персонала, с характер на възнаграждение	0	50 130	0	50 130	0	56 753	0	56 753	0	0	0	0	0	56 753	0	56 753
02 08	обезщетения за персонала, с характер на възнаграждение	0	49 900	0	49 900	0	23 500	0	23 500	0	0	0	0	0	23 500	0	23 500
05 00	Задължителни осигурителни вноски от работодатели	0	218 616	0	218 616	0	243 786	0	243 786	0	0	0	0	0	243 786	0	243 786
05 51	осигурителни вноски от работодатели за Държавното обществено осигуряване (ДОО)	0	164 053	0	164 053	0	183 186	0	183 186	0	0	0	0	0	183 186	0	183 186
05 60	здравноосигурителни вноски от работодатели	0	54 563	0	54 563	0	60 600	0	60 600	0	0	0	0	0	60 600	0	60 600
10 00	Издръжка	0	860 500	0	860 500	0	830 500	0	830 500	0	0	0	0	0	830 500	0	830 500
10 13	постелен инвентар и облекло	0	21 000	0	21 000	0	21 000	0	21 000	0	0	0	0	0	21 000	0	21 000
10 15	материали	0	240 000	0	240 000	0	240 000	0	240 000	0	0	0	0	0	240 000	0	240 000
10 16	вода, горива и енергия	0	270 000	0	270 000	0	240 000	0	240 000	0	0	0	0	0	240 000	0	240 000
10 20	разходи за външни услуги	0	179 000	0	179 000	0	179 000	0	179 000	0	0	0	0	0	179 000	0	179 000
10 30	текущ ремонт	0	140 000	0	140 000	0	140 000	0	140 000	0	0	0	0	0	140 000	0	140 000
10 51	командировки в страната	0	3 500	0	3 500	0	3 500	0	3 500	0	0	0	0	0	3 500	0	3 500
10 62	разходи за застраховки	0	7 000	0	7 000	0	7 000	0	7 000	0	0	0	0	0	7 000	0	7 000
19 00	Платени данъци, такси и административни санкции	0	357 000	0	357 000	0	370 000	0	370 000	0	0	0	0	0	370 000	0	370 000
19 01	платени държавни данъци, такси, наказателни лихви и административни санкции	0	127 000	0	127 000	0	140 000	0	140 000	0	0	0	0	0	140 000	0	140 000
19 81	платени общински данъци, такси, наказателни лихви и административни санкции	0	230 000	0	230 000	0	230 000	0	230 000	0	0	0	0	0	230 000	0	230 000
	ВСИЧКО РАЗХОДИ	0	2 611 892	0	2 611 892	0	2 720 730	0	2 720 730	0	0	0	0	0	2 720 730	0	2 720 730
52 00	Придобиване на дълготрайни материални активи	0	32 200	0	32 200	0	3 400	0	3 400	0	0	0	0	0	3 400	0	3 400
52 03	придобиване на друго оборудване, машини и съоръжения	0	3 400	0	3 400	0	3 400	0	3 400	0	0	0	0	0	3 400	0	3 400
52 04	придобиване на транспортни средства	0	28 800	0	28 800	0	0	0	0	0	0	0	0	0	0	0	0
	ВСИЧКО КАПИТАЛОВИ РАЗХОДИ	0	32 200	0	32 200	0	3 400	0	3 400	0	0	0	0	0	3 400	0	3 400



§§	НАИМЕНОВАНИЕ НА ФУНКЦИИ, ДЕЙНОСТИ И ПАРАГРАФИ ОП "ЖИЛФОНД"	Бюджет 2019 г. с преходен остатък от 2018 г.				Бюджет 2020 г. без преходен остатък				Разпределение на средствата от преходния остатък от 2019 г.				Бюджет 2020 г. с преходен остатък от 2019 г.			
		делегирани от държавата дейности	местни дейности	дофинанси ране на ДДД	Общо	делегирани от държавата дейности	местни дейности	дофинанси ране на ДДД	Общо	делегирани от държавата дейности	местни дейности	дофинанси ране на ДДД	Общо	делегирани от държавата дейности	местни дейности	дофинанси ране на ДДД	Общо
		3	4	5	6	7	8	9	10	11	12	13	14	15	16	17	18
1	2	3	4	5	6	7	8	9	10	11	12	13	14	15	16	17	18
	ВСИЧКО РАЗХОДИ ПО БЮДЖЕТА	0	2 644 092	0	2 644 092	0	2 724 130	0	2 724 130	0	0	0	0	0	2 724 130	0	2 724 130
	VII. ФУНКЦИЯ КУЛТУРА, СПОРТ, ПОЧИВНИ ДЕЙНОСТИ И РЕЛИГИОЗНО ДЕЛО РЕКАПИТУЛАЦИЯ	0	967 732	0	967 732	0	1 010 930	0	1 010 930	0	0	0	0	0	1 010 930	0	1 010 930
01 00	Заплати и възнаграждения за персонала, нает по трудови и служебни правоотношения	0	340 986	0	340 986	0	375 091	0	375 091	0	0	0	0	0	375 091	0	375 091
01 01	заплати и възнаграждения на персонала нает по трудови правоотношения	0	340 986	0	340 986	0	375 091	0	375 091	0	0	0	0	0	375 091	0	375 091
02 00	Други възнаграждения и плащания за персонала	0	37 230	0	37 230	0	27 153	0	27 153	0	0	0	0	0	37 230	0	37 230
02 02	за персонала по извънтрудови правоотношения	0	7 000	0	7 000	0	7 000	0	7 000	0	0	0	0	0	7 000	0	7 000
02 05	изплатени суми от СБКО, за облекло и други на персонала, с характер на възнаграждение	0	12 330	0	12 330	0	14 753	0	14 753	0	0	0	0	0	14 753	0	14 753
02 08	обезщетения за персонала, с характер на възнаграждение	0	17 900	0	17 900	0	5 400	0	5 400	0	0	0	0	0	5 400	0	5 400
05 00	Задължителни осигурителни вноски от работодатели	0	70 616	0	70 616	0	74 786	0	74 786	0	0	0	0	0	74 786	0	74 786
05 51	осигурителни вноски от работодатели за Държавното обществено осигуряване (ДОО) здравноосигурителни вноски от работодатели	0	53 053	0	53 053	0	56 186	0	56 186	0	0	0	0	0	56 186	0	56 186
10 00	Издръжка	0	400 500	0	400 500	0	400 500	0	400 500	0	0	0	0	0	400 500	0	400 500
10 13	постелен инвентар и облекло	0	9 000	0	9 000	0	9 000	0	9 000	0	0	0	0	0	9 000	0	9 000
10 15	материали	0	40 000	0	40 000	0	40 000	0	40 000	0	0	0	0	0	40 000	0	40 000
10 16	вода, горива и енергия	0	210 000	0	210 000	0	210 000	0	210 000	0	0	0	0	0	210 000	0	210 000
10 20	разходи за външни услуги	0	119 000	0	119 000	0	119 000	0	119 000	0	0	0	0	0	119 000	0	119 000
10 30	текущ ремонт	0	20 000	0	20 000	0	500	0	500	0	0	0	0	0	20 000	0	20 000
10 51	командировки в страната	0	500	0	500	0	2 000	0	2 000	0	0	0	0	0	2 000	0	2 000
10 62	разходи за застраховки	0	2 000	0	2 000	0	130 000	0	130 000	0	0	0	0	0	130 000	0	130 000
19 00	Платени данъци, такси и административни санкции	0	115 000	0	115 000	0	130 000	0	130 000	0	0	0	0	0	130 000	0	130 000
19 01	платени държавни данъци, такси, наказателни лихви и административни санкции	0	115 000	0	115 000	0	130 000	0	130 000	0	0	0	0	0	130 000	0	130 000
52 00	ВСИЧКО РАЗХОДИ Придобиване на дълготрайни материални активи	0	964 332	0	964 332	0	1 007 530	0	1 007 530	0	0	0	0	0	1 007 530	0	1 007 530
52 03	придобиване на друго оборудване, машини и съоръжения	0	3 400	0	3 400	0	3 400	0	3 400	0	0	0	0	0	3 400	0	3 400
	ВСИЧКО КАПИТАЛОВИ РАЗХОДИ	0	3 400	0	3 400	0	3 400	0	3 400	0	0	0	0	0	3 400	0	3 400
	ВСИЧКО РАЗХОДИ ПО БЮДЖЕТА	0	967 732	0	967 732	0	1 010 930	0	1 010 930	0	0	0	0	0	1 010 930	0	1 010 930
	VII. ГРУПА Б) ФИЗИЧЕСКА КУЛТУРА И СПОРТ	0	967 732	0	967 732	0	1 010 930	0	1 010 930	0	0	0	0	0	1 010 930	0	1 010 930
01 00	Заплати и възнаграждения за персонала, нает по трудови и служебни правоотношения	0	340 986	0	340 986	0	375 091	0	375 091	0	0	0	0	0	375 091	0	375 091



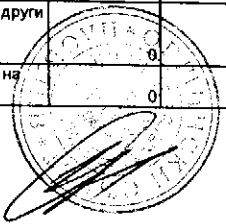
489

/в лева/

§§	НАИМЕНОВАНИЕ НА ФУНКЦИИ, ДЕЙНОСТИ И ПАРАГРАФИ ОП "ЖИЛФОНД"	Бюджет 2019 г. с преходен остатък от 2018 г.				Бюджет 2020 г. без преходен остатък				Разпределение на средствата от преходния остатък от 2019 г.				Бюджет 2020 г. с преходен остатък от 2019 г.			
		делегиран от държавата дейности	местни дейности	дофинансиране на ДДД	Общо	делегиран от държавата дейности	местни дейности	дофинансиране на ДДД	Общо	делегиран от държавата дейности	местни дейности	дофинансиране на ДДД	Общо	делегиран от държавата дейности	местни дейности	дофинансиране на ДДД	Общо
1	2	3	4	5	6	7	8	9	10	11	12	13	14	15	16	17	18
01 01	заплати и възнаграждения на персонала нает по трудови правоотношения	0	340 986	0	340 986	0	375 091	0	375 091	0	0	0	0	0	375 091	0	375 091
02 00	Други възнаграждения и плащания за персонала	0	37 230	0	37 230	0	27 153	0	27 153	0	0	0	0	0	27 153	0	27 153
02 02	за персонала по извънтрудови правоотношения	0	7 000	0	7 000	0	7 000	0	7 000	0	0	0	0	0	7 000	0	7 000
02 05	изплатени суми от СБКО, за облекло и други на персонала, с характер на възнаграждение	0	12 330	0	12 330	0	14 753	0	14 753	0	0	0	0	0	14 753	0	14 753
02 08	обезщетения за персонала, с характер на възнаграждение	0	17 900	0	17 900	0	5 400	0	5 400	0	0	0	0	0	5 400	0	5 400
05 00	Задължителни осигурителни вноски от работодатели	0	70 616	0	70 616	0	74 786	0	74 786	0	0	0	0	0	74 786	0	74 786
05 51	осигурителни вноски от работодатели за Държавното обществено осигуряване (ДОО)	0	53 053	0	53 053	0	56 186	0	56 186	0	0	0	0	0	56 186	0	56 186
05 60	здравноосигурителни вноски от работодатели	0	17 563	0	17 563	0	18 600	0	18 600	0	0	0	0	0	18 600	0	18 600
10 00	Издръжка	0	400 500	0	400 500	0	400 500	0	400 500	0	0	0	0	0	400 500	0	400 500
10 13	постелен инвентар и облекло	0	9 000	0	9 000	0	9 000	0	9 000	0	0	0	0	0	9 000	0	9 000
10 15	материали	0	40 000	0	40 000	0	40 000	0	40 000	0	0	0	0	0	40 000	0	40 000
10 16	вода, горива и енергия	0	210 000	0	210 000	0	210 000	0	210 000	0	0	0	0	0	210 000	0	210 000
10 20	разходи за външни услуги	0	119 000	0	119 000	0	119 000	0	119 000	0	0	0	0	0	119 000	0	119 000
10 30	текущ ремонт	0	20 000	0	20 000	0	20 000	0	20 000	0	0	0	0	0	20 000	0	20 000
10 51	командировки в страната	0	500	0	500	0	500	0	500	0	0	0	0	0	500	0	500
10 62	разходи за застраховки	0	2 000	0	2 000	0	2 000	0	2 000	0	0	0	0	0	2 000	0	2 000
19 00	Платени данъци, такси и административни санкции	0	115 000	0	115 000	0	130 000	0	130 000	0	0	0	0	0	130 000	0	130 000
19 01	платени държавни данъци, такси, наказателни лихви и административни санкции	0	115 000	0	115 000	0	130 000	0	130 000	0	0	0	0	0	130 000	0	130 000
	ВСИЧКО РАЗХОДИ	0	964 332	0	964 332	0	1 007 530	0	1 007 530	0	0	0	0	0	1 007 530	0	1 007 530
52 00	Придобиване на дълготрайни материални активи	0	3 400	0	3 400	0	3 400	0	3 400	0	0	0	0	0	3 400	0	3 400
52 03	придобиване на друго оборудване, машини и съоръжения	0	3 400	0	3 400	0	3 400	0	3 400	0	0	0	0	0	3 400	0	3 400
	ВСИЧКО КАПИТАЛОВИ РАЗХОДИ	0	3 400	0	3 400	0	3 400	0	3 400	0	0	0	0	0	3 400	0	3 400
	ВСИЧКО РАЗХОДИ ПО БЮДЖЕТА	0	967 732	0	967 732	0	1 010 930	0	1 010 930	0	0	0	0	0	1 010 930	0	1 010 930
	<i>Д-ст 714 - Спортни бази за спорт за всички</i>	0	967 732	0	967 732	0	1 010 930	0	1 010 930	0	0	0	0	0	1 010 930	0	1 010 930
01 00	Заплати и възнаграждения за персонала, нает по трудови и служебни правоотношения	0	340 986	0	340 986	0	375 091	0	375 091	0	0	0	0	0	375 091	0	375 091
01 01	заплати и възнаграждения на персонала нает по трудови правоотношения		340 986		340 986		375 091		375 091					0	375 091	0	375 091
02 00	Други възнаграждения и плащания за персонала	0	37 230	0	37 230	0	27 153	0	27 153	0	0	0	0	0	27 153	0	27 153
02 02	за персонала по извънтрудови правоотношения		7 000		7 000		7 000		7 000					0	7 000	0	7 000

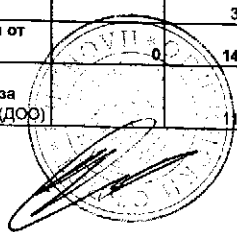


№§	НАИМЕНОВАНИЕ НА ФУНКЦИИ, ДЕЙНОСТИ И ПАРАГРАФИ ОП "ЖИЛФОНД"	Бюджет 2019 г. с преходен остатък от 2018 г.				Бюджет 2020 г. без преходен остатък				Разпределение на средствата от преходния остатък от 2019 г.				Бюджет 2020 г. с преходен остатък от 2019 г.			
		делегирани от държавата дейности	местни дейности	дофинансирани на ДДД	Общо	делегирани от държавата дейности	местни дейности	дофинансирани на ДДД	Общо	делегирани от държавата дейности	местни дейности	дофинансирани на ДДД	Общо	делегирани от държавата дейности	местни дейности	дофинансирани на ДДД	Общо
		3	4	5	6	7	8	9	10	11	12	13	14	15	16	17	18
1	2	3	4	5	6	7	8	9	10	11	12	13	14	15	16	17	18
02 05	изплатени суми от СБКО, за облекло и други на персонала, с характер на възнаграждение		12 330		12 330		14 753		14 753				0	0	14 753	0	14 753
02 08	обезщетения за персонала, с характер на възнаграждение		17 900		17 900		5 400		5 400				0	0	5 400	0	5 400
05 00	Задължителни осигурителни вноски от работодатели	0	70 616	0	70 616	0	74 786	0	74 786	0	0	0	0	0	74 786	0	74 786
05 51	осигурителни вноски от работодатели за Държавното обществено осигуряване (ДОО)		53 053		53 053		56 186		56 186				0	0	56 186	0	56 186
05 60	здравноосигурителни вноски от работодатели		17 563		17 563		18 600		18 600				0	0	18 600	0	18 600
10 00	Издръжка	0	400 500	0	400 500	0	400 500	0	400 500	0	0	0	0	0	400 500	0	400 500
10 13	постелен инвентар и облекло		9 000		9 000		9 000		9 000				0	0	9 000	0	9 000
10 15	материали		40 000		40 000		40 000		40 000				0	0	40 000	0	40 000
10 16	вода, горива и енергия		210 000		210 000		210 000		210 000				0	0	210 000	0	210 000
10 20	разходи за външни услуги		119 000		119 000		119 000		119 000				0	0	119 000	0	119 000
10 30	текущ ремонт		20 000		20 000		20 000		20 000				0	0	20 000	0	20 000
10 51	командировки в страната		500		500		500		500				0	0	500	0	500
10 62	разходи за застраховки		2 000		2 000		2 000		2 000				0	0	2 000	0	2 000
19 00	Платени данъци, такси и административни санкции	0	115 000	0	115 000	0	130 000	0	130 000	0	0	0	0	0	130 000	0	130 000
19 01	платени държавни данъци, такси, наказателни лихви и административни санкции		115 000		115 000		130 000		130 000				0	0	130 000	0	130 000
	ВСИЧКО РАЗХОДИ	0	964 332	0	964 332	0	1 007 530	0	1 007 530	0	0	0	0	0	1 007 530	0	1 007 530
52 00	Придобиване на дълготрайни материални активи	0	3 400	0	3 400	0	3 400	0	3 400	0	0	0	0	0	3 400	0	3 400
52 03	придобиване на друго оборудване, машини и съоръжения		3 400		3 400		3 400		3 400				0	0	3 400	0	3 400
	ВСИЧКО КАПИТАЛОВИ РАЗХОДИ	0	3 400	0	3 400	0	3 400	0	3 400	0	0	0	0	0	3 400	0	3 400
	ВСИЧКО РАЗХОДИ ПО БЮДЖЕТА	0	967 732	0	967 732	0	1 010 930	0	1 010 930	0	0	0	0	0	1 010 930	0	1 010 930
	VIII. ФУНКЦИЯ ИКОНОМИЧЕСКИ ДЕЙНОСТИ И УСЛУГИ РЕКАПИТУЛАЦИЯ	0	1 676 360	0	1 676 360	0	1 713 200	0	1 713 200	0	0	0	0	0	1 713 200	0	1 713 200
01 00	Заплати и възнаграждения за персонала, нает по трудови и служебни правоотношения	0	685 080	0	685 080	0	768 000	0	768 000	0	0	0	0	0	768 000	0	768 000
01 01	заплати и възнаграждения на персонала нает по трудови правоотношения		685 080		685 080		768 000		768 000				0	0	768 000	0	768 000
02 00	Други възнаграждения и плащания за персонала	0	112 480	0	112 480	0	106 200	0	106 200	0	0	0	0	0	106 200	0	106 200
02 01	за нещатен персонал нает по трудови правоотношения		37 680		37 680		41 100		41 100				0	0	41 100	0	41 100
02 02	за персонала по извънтрудови правоотношения		5 000		5 000		5 000		5 000				0	0	5 000	0	5 000
02 05	изплатени суми от СБКО, за облекло и други на персонала, с характер на възнаграждение		37 800		37 800		42 000		42 000				0	0	42 000	0	42 000
02 06	обезщетения за персонала, с характер на възнаграждение		32 000		32 000		18 100		18 100				0	0	18 100	0	18 100




491

№№	НАИМЕНОВАНИЕ НА ФУНКЦИИ, ДЕЙНОСТИ И ПАРАГРАФИ ОП "ЖИЛФОНД"	Бюджет 2019 г. с преходен остатък от 2018 г.				Бюджет 2020 г. без преходен остатък				Разпределение на средствата от преходния остатък от 2019 г.				Бюджет 2020 г. с преходен остатък от 2019 г.			
		делегирани от държавата дейности	местни дейности	дофинансирани на ДДД	Общо	делегирани от държавата дейности	местни дейности	дофинансирани на ДДД	Общо	делегирани от държавата дейности	местни дейности	дофинансирани на ДДД	Общо	делегирани от държавата дейности	местни дейности	дофинансирани на ДДД	Общо
		3	4	5	6	7	8	9	10	11	12	13	14	15	16	17	18
05 00	Задължителни осигурителни вноски от работодатели	0	148 000	0	148 000	0	169 000	0	169 000	0	0	0	0	0	169 000	0	169 000
05 51	осигурителни вноски от работодатели за Държавното обществено осигуряване (ДОО)	0	111 000	0	111 000	0	127 000	0	127 000	0	0	0	0	0	127 000	0	127 000
05 60	здравноосигурителни вноски от работодатели	0	37 000	0	37 000	0	42 000	0	42 000	0	0	0	0	0	42 000	0	42 000
10 00	Издръжка	0	460 000	0	460 000	0	430 000	0	430 000	0	0	0	0	0	430 000	0	430 000
10 13	постелен инвентар и облекло	0	12 000	0	12 000	0	12 000	0	12 000	0	0	0	0	0	12 000	0	12 000
10 15	материали	0	200 000	0	200 000	0	200 000	0	200 000	0	0	0	0	0	200 000	0	200 000
10 16	вода, горива и енергия	0	60 000	0	60 000	0	30 000	0	30 000	0	0	0	0	0	30 000	0	30 000
10 20	разходи за външни услуги	0	60 000	0	60 000	0	60 000	0	60 000	0	0	0	0	0	60 000	0	60 000
10 30	текущ ремонт	0	3 000	0	3 000	0	3 000	0	3 000	0	0	0	0	0	3 000	0	3 000
10 51	командировки в страната	0	5 000	0	5 000	0	5 000	0	5 000	0	0	0	0	0	5 000	0	5 000
10 62	разходи за застраховки	0	242 000	0	242 000	0	240 000	0	240 000	0	0	0	0	0	240 000	0	240 000
19 00	Платени данъци, такси и административни санкции	0	12 000	0	12 000	0	10 000	0	10 000	0	0	0	0	0	10 000	0	10 000
19 01	платени държавни данъци, такси, наказателни лихви и административни санкции	0	230 000	0	230 000	0	230 000	0	230 000	0	0	0	0	0	230 000	0	230 000
19 81	платени общински данъци, такси, наказателни лихви и административни санкции	0	1 647 560	0	1 647 560	0	1 713 200	0	1 713 200	0	0	0	0	0	1 713 200	0	1 713 200
	ВСИЧКО РАЗХОДИ	0	1 647 560	0	1 647 560	0	1 713 200	0	1 713 200	0	0	0	0	0	1 713 200	0	1 713 200
52 00	Придобиване на дълготрайни материални активи	0	28 800	0	28 800	0	0	0	0	0	0	0	0	0	0	0	0
52 04	придобиване на транспортни средства	0	28 800	0	28 800	0	0	0	0	0	0	0	0	0	0	0	0
	ВСИЧКО КАПИТАЛОВИ РАЗХОДИ	0	28 800	0	28 800	0	0	0	0	0	0	0	0	0	0	0	0
	ВСИЧКО РАЗХОДИ ПО БЮДЖЕТА	0	1 676 360	0	1 676 360	0	1 713 200	0	1 713 200	0	0	0	0	0	1 713 200	0	1 713 200
	<i>Д-ст 898 - Други дейности по икономиката</i>	0	1 676 360	0	1 676 360	0	1 713 200	0	1 713 200	0	0	0	0	0	1 713 200	0	1 713 200
01 00	Заплати и възнаграждения за персонала, нает по трудови и служебни правоотношения	0	685 080	0	685 080	0	768 000	0	768 000	0	0	0	0	0	768 000	0	768 000
01 01	заплати и възнаграждения на персонала нает по трудови правоотношения	0	685 080	0	685 080	0	768 000	0	768 000	0	0	0	0	0	768 000	0	768 000
02 00	Други възнаграждения и плащания за персонала	0	112 480	0	112 480	0	106 200	0	106 200	0	0	0	0	0	106 200	0	106 200
02 01	за нещатен персонал нает по трудови правоотношения	0	37 680	0	37 680	0	41 100	0	41 100	0	0	0	0	0	41 100	0	41 100
02 02	за персонала по извънтрудови правоотношения	0	5 000	0	5 000	0	5 000	0	5 000	0	0	0	0	0	5 000	0	5 000
02 05	изплатени суми от СБКО, за облекло и други на персонала, с характер на възнаграждение	0	37 800	0	37 800	0	42 000	0	42 000	0	0	0	0	0	42 000	0	42 000
02 08	обезщетения за персонала, с характер на възнаграждение	0	32 000	0	32 000	0	18 100	0	18 100	0	0	0	0	0	18 100	0	18 100
05 00	Задължителни осигурителни вноски от работодатели	0	148 000	0	148 000	0	169 000	0	169 000	0	0	0	0	0	169 000	0	169 000
05 51	осигурителни вноски от работодатели за Държавното обществено осигуряване (ДОО)	0	111 000	0	111 000	0	127 000	0	127 000	0	0	0	0	0	127 000	0	127 000



/в лева/

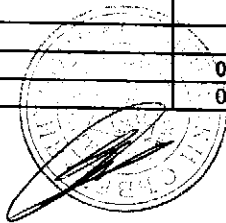
§§	НАИМЕНОВАНИЕ НА ФУНКЦИИ, ДЕЙНОСТИ И ПАРАГРАФИ ОП "ЖИЛФОНД"	Бюджет 2019 г. с преходен остатък от 2018 г.				Бюджет 2020 г. без преходен остатък				Разпределение на средствата от преходния остатък от 2019 г.				Бюджет 2020 г. с преходен остатък от 2018 г.			
		делегирани от държавата дейности	местни дейности	дофинансиране на ДДД	Общо	делегирани от държавата дейности	местни дейности	дофинансиране на ДДД	Общо	делегирани от държавата дейности	местни дейности	дофинансиране на ДДД	Общо	делегирани от държавата дейности	местни дейности	дофинансиране на ДДД	Общо
1	2	3	4	5	6	7	8	9	10	11	12	13	14	15	16	17	18
05 60	здравноосигурителни вноски от работодатели		37 000		37 000		42 000		42 000				0	0			
10 00	Издръжка	0	460 000	0	460 000	0	430 000	0	430 000	0	0	0	0	0	42 000	0	42 000
10 13	постелен инвентар и облекло		12 000		12 000		12 000		12 000		0	0	0	0	430 000	0	430 000
10 15	материали		200 000		200 000		200 000		200 000				0	0	12 000	0	12 000
10 16	вода, горива и енергия		60 000		60 000		30 000		30 000				0	0	200 000	0	200 000
10 20	разходи за външни услуги		60 000		60 000		60 000		60 000				0	0	30 000	0	30 000
10 30	текущ ремонт		120 000		120 000		120 000		120 000				0	0	60 000	0	60 000
10 51	командировки в страната		3 000		3 000		3 000		3 000				0	0	120 000	0	120 000
10 62	разходи за застраховки		5 000		5 000		5 000		5 000				0	0	3 000	0	3 000
19 00	Платени данъци, такси и административни санкции	0	242 000	0	242 000	0	240 000	0	240 000	0	0	0	0	0	5 000	0	5 000
19 01	платени държавни данъци, такси, наказателни лихви и административни санкции		12 000		12 000		10 000		10 000				0	0	240 000	0	240 000
19 81	платени общински данъци, такси, наказателни лихви и административни санкции		230 000		230 000		230 000		230 000				0	0	10 000	0	10 000
	ВСИЧКО РАЗХОДИ	0	1 647 560	0	1 647 560	0	1 713 200	0	1 713 200	0	0	0	0	0	230 000	0	230 000
52 00	Придобиване на дълготрайни материални активи	0	28 800	0	28 800	0	0	0	0	0	0	0	0	0	1 713 200	0	1 713 200
52 04	придобиване на транспортни средства		28 800		28 800		0		0		0	0	0	0	0	0	0
	ВСИЧКО КАПИТАЛОВИ РАЗХОДИ	0	28 800	0	28 800	0	0	0	0	0	0	0	0	0	0	0	0
	ВСИЧКО РАЗХОДИ ПО БЮДЖЕТА	0	1 676 360	0	1 676 360	0	1 713 200	0	1 713 200	0	0	0	0	0	1 713 200	0	1 713 200




ОБЩИНА ПЛОВДИВ

**БЮДЖЕТ 2020 ГОДИНА
НАТУРАЛНИ ПОКАЗАТЕЛИ
ОП "ЖИЛФОНД"**

ПОКАЗАТЕЛИ ОП "ЖИЛФОНД"	§§	Общ годишен план на 01.01.2020г.	в това число			Общ годишен план към 31.12.2020г.	в това число		
			делегиран от държавата дейности	местни дейности	дофинансира не на ДДД		делегиран от държавата дейности	местни дейности	дофинансира не на ДДД
	99-99								
НАТУРАЛНИ ПОКАЗАТЕЛИ - РЕКАПИТУЛАЦИЯ									
Щатни бройки	01-00	111,00	0,00	111,00	0,00	111,00	0,00	111,00	0,00
в т.ч.: по трудови правоотношения	01-11	111,00	0,00	111,00	0,00	111,00	0,00	111,00	0,00
ЧИСЛЕНОСТ НА ПЕРС. НА МИН.РАБОТНА ЗАПЛАТА - БРОЙ	87-00	81,00	0,00	81,00	0,00	17,00	0,00	17,00	0,00
РАЗПРЕДЕЛЕНИЕ ПО ФУНКЦИИ									
ФУНКЦИЯ VII КУЛТУРА, СПОРТ, ПОЧИВНИ ДЕЙНОСТИ И РЕЛИГИОЗНО ДЕЛО									
РЕКАПИТУЛАЦИЯ ЗА ФУНКЦИЯ КУЛТУРА, СПОРТ, ПОЧИВНИ ДЕЙНОСТИ И РЕЛИГИОЗНО ДЕЛО									
НАТУРАЛНИ ПОКАЗАТЕЛИ:									
Щатни бройки	01-00	39,00	0,00	39,00	0,00	39,00	0,00	39,00	0,00
в т.ч.: по трудови правоотношения	01-11	39,00	0,00	39,00	0,00	39,00	0,00	39,00	0,00
ЧИСЛЕНОСТ НА ПЕРС. НА МИН.РАБОТНА ЗАПЛАТА - БРОЙ	87-00	34,00	0,00	34,00	0,00	10,00	0,00	10,00	0,00
РЕКАПИТУЛАЦИЯ ЗА ГРУПА Б) ФИЗИЧЕСКА КУЛТУРА И СПОРТ									
НАТУРАЛНИ ПОКАЗАТЕЛИ									
Щатни бройки	01-00	39,00	0,00	39,00	0,00	39,00	0,00	39,00	0,00
в т.ч.: по трудови правоотношения	01-11	39,00	0,00	39,00	0,00	39,00	0,00	39,00	0,00




ПОКАЗАТЕЛИ ОП "ЖИЛФОНД"	§§	Общ годишен план на 01.01.2020г.	в това число			Общ годишен план към 31.12.2020г.	в това число		
			делегиран от държавата дейности	местни дейности	дофинансира не на ДДД		делегиран от държавата дейности	местни дейности	дофинансира не на ДДД
ЧИСЛЕНОСТ НА ПЕРС.НА МИН.РАБОТНА ЗАПЛАТА- БРОЙ	87-00	34,00	0,00	34,00	0,00	10,00	0,00	10,00	0,00
ДЕЙНОСТ 714 СПОРТНИ БАЗИ ЗА СПОРТ ЗА ВСИЧКИ									
НАТУРАЛНИ ПОКАЗАТЕЛИ									
Щатни бройки	01-00	39,00	0,00	39,00	0,00	39,00	0,00	39,00	0,00
в т.ч.: по трудови правоотношения	01-11	39,00		39,00		39,00		39,00	
ЧИСЛЕНОСТ НА ПЕРС.НА МИН.РАБОТНА ЗАПЛАТА- БРОЙ	87-00	34,00		34,00		10,00		10,00	
ФУНКЦИЯ ИКОНОМИЧЕСКИ ДЕЙНОСТИ И УСЛУГИ									
РЕКАПИТУЛАЦИЯ ЗА ФУНКЦИЯ VIII ИКОНОМИЧЕСКИ ДЕЙНОСТИ И УСЛУГИ									
НАТУРАЛНИ ПОКАЗАТЕЛИ									
Щатни бройки	01-00	72,00	0,00	72,00	0,00	72,00	0,00	72,00	0,00
в т.ч.: по трудови правоотношения	01-11	72,00	0,00	72,00	0,00	72,00	0,00	72,00	0,00
ЧИСЛЕНОСТ НА ПЕРС.НА МИН.РАБОТНА ЗАПЛАТА- БРОЙ	87-00	47,00	0,00	47,00	0,00	7,00	0,00	7,00	0,00
ДЕЙНОСТ 898 ДРУГИ ДЕЙНОСТИ ПО ИКОНОМИКА									
НАТУРАЛНИ ПОКАЗАТЕЛИ									
Щатни бройки	01-00	72,00	0,00	72,00	0,00	72,00	0,00	72,00	0,00
в т.ч.: по трудови правоотношения	01-11	72,00		72,00		72,00		72,00	
ЧИСЛЕНОСТ НА ПЕРС.НА МИН.РАБОТНА ЗАПЛАТА- БРОЙ	87-00	47,00		47,00		7,00		7,00	



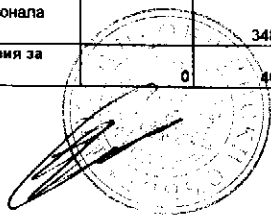
ОБЩИНА ПЛОВДИВ
БЮДЖЕТ 2020 ГОДИНА
РАЗХОДИ
ОП "ДЕЗИНФЕКЦИОННА СТАНЦИЯ"

§§	НАИМЕНОВАНИЕ НА ФУНКЦИИ, ДЕЙНОСТИ И ПАРАГРАФИ ОП "ДЕЗИНФЕКЦИОННА СТАНЦИЯ"	Бюджет 2019 г. с преходен остатък от 2018 г.				Бюджет 2020 г. без преходен остатък				Разпределение на средствата от преходния остатък от 2019 г.				Бюджет 2020 г. с преходен остатък от 2019 г.			
		делегирани от държавата дейности	местни дейности	дофинанси ране на ДДД	Общо	делегирани от държавата дейности	местни дейности	дофинанси ране на ДДД	Общо	делегирани от държавата дейности	местни дейности	дофинанси ране на ДДД	Общо	делегирани от държавата дейности	местни дейности	дофинанси ране на ДДД	Общо
1	2	3	4	5	6	7	8	9	10	11	12	13	14	15	16	17	18
	РЕКАПИТУЛАЦИЯ	0	977 080	0	977 080	0	978 720	0	978 720	0	0	0	0	0	978 720	0	978 720
01 00	Заплати и възнаграждения за персонала, нает по трудови и служебни правоотношения	0	348 120	0	348 120	0	396 600	0	396 600	0	0	0	0	0	396 600	0	396 600
01 01	заплати и възнаграждения на персонала нает по трудови правоотношения	0	348 120	0	348 120	0	396 600	0	396 600	0	0	0	0	0	396 600	0	396 600
02 00	Други възнаграждения и плащания за персонала	0	46 960	0	46 960	0	50 820	0	50 820	0	0	0	0	0	50 820	0	50 820
02 05	изплатени суми от СБКО, за облекло и други на персонала, с характер на възнаграждение	0	24 960	0	24 960	0	27 120	0	27 120	0	0	0	0	0	27 120	0	27 120
02 08	обезщетения за персонала, с характер на възнаграждение	0	22 000	0	22 000	0	23 700	0	23 700	0	0	0	0	0	23 700	0	23 700
05 00	Задължителни осигурителни вноски от работодатели	0	77 500	0	77 500	0	86 300	0	86 300	0	0	0	0	0	86 300	0	86 300
05 51	осигурителни вноски от работодатели за Държавното обществено осигуряване (ДОО)	0	58 500	0	58 500	0	64 800	0	64 800	0	0	0	0	0	64 800	0	64 800
05 60	здравноосигурителни вноски от работодатели	0	19 000	0	19 000	0	21 500	0	21 500	0	0	0	0	0	21 500	0	21 500
10 00	Издържка	0	498 230	0	498 230	0	440 000	0	440 000	0	0	0	0	0	440 000	0	440 000
10 13	постелен инвентар и облекло	0	8 000	0	8 000	0	8 000	0	8 000	0	0	0	0	0	8 000	0	8 000
10 15	материали	0	118 730	0	118 730	0	120 000	0	120 000	0	0	0	0	0	120 000	0	120 000
10 16	вода, горива и енергия	0	27 000	0	27 000	0	27 000	0	27 000	0	0	0	0	0	27 000	0	27 000
10 20	разходи за външни услуги	0	330 000	0	330 000	0	268 000	0	268 000	0	0	0	0	0	268 000	0	268 000
10 30	текущ ремонт	0	7 500	0	7 500	0	10 000	0	10 000	0	0	0	0	0	10 000	0	10 000
10 51	командировки в страната	0	5 000	0	5 000	0	5 000	0	5 000	0	0	0	0	0	5 000	0	5 000
10 62	разходи за застраховки	0	2 000	0	2 000	0	2 000	0	2 000	0	0	0	0	0	2 000	0	2 000
19 00	Платени данъци, такси и административни санкции	0	5 000	0	5 000	0	5 000	0	5 000	0	0	0	0	0	5 000	0	5 000
19 01	платени държавни данъци, такси, наказателни лихви и административни санкции	0	1 000	0	1 000	0	1 000	0	1 000	0	0	0	0	0	1 000	0	1 000
19 81	платени общински данъци, такси, наказателни лихви и административни санкции	0	4 000	0	4 000	0	4 000	0	4 000	0	0	0	0	0	4 000	0	4 000
	ВСИЧКО РАЗХОДИ	0	975 810	0	975 810	0	978 720	0	978 720	0	0	0	0	0	978 720	0	978 720
52 00	Придобиване на дълготрайни материални активи	0	1 270	0	1 270	0	0	0	0	0	0	0	0	0	0	0	0
52 01	придобиване на компютри и хардуер	0	1 270	0	1 270	0	0	0	0	0	0	0	0	0	0	0	0
	ВСИЧКО КАПИТАЛОВИ РАЗХОДИ	0	1 270	0	1 270	0	0	0	0	0	0	0	0	0	0	0	0
	ВСИЧКО РАЗХОДИ ПО БЮДЖЕТА	0	977 080	0	977 080	0	978 720	0	978 720	0	0	0	0	0	978 720	0	978 720
	VIII. ФУНКЦИЯ ИКОНОМИЧЕСКИ ДЕЙНОСТИ И УСЛУГИ РЕКАПИТУЛАЦИЯ	0	977 080	0	977 080	0	978 720	0	978 720	0	0	0	0	0	978 720	0	978 720



/в лева/


§§	НАИМЕНОВАНИЕ НА ФУНКЦИИ, ДЕЙНОСТИ И ПАРАГРАФИ ОП "ДЕЗИНФЕКЦИОННА СТАНЦИЯ"	Бюджет 2019 г. с преходен остатък от 2018 г.				Бюджет 2020 г. без преходен остатък				Разпределение на средствата от преходния остатък от 2019 г.				Бюджет 2020 г. с преходен остатък от 2019 г.			
		делегирани от държавата дейности	местни дейности	дофинанси ране на ДДД	Общо	делегирани от държавата дейности	местни дейности	дофинанси ране на ДДД	Общо	делегирани от държавата дейности	местни дейности	дофинанси ране на ДДД	Общо	делегирани от държавата дейности	местни дейности	дофинанси ране на ДДД	Общо
1	2	3	4	5	6	7	8	9	10	11	12	13	14	15	16	17	18
01 00	Заплати и възнаграждения за персонала, нает по трудови и служебни правоотношения	0	348 120	0	348 120	0	396 600	0	396 600	0	0	0	0	0	396 600	0	396 600
01 01	заплати и възнаграждения на персонала нает по трудови правоотношения	0	348 120	0	348 120	0	396 600	0	396 600	0	0	0	0	0	396 600	0	396 600
02 00	Други възнаграждения и плащания за персонала	0	46 960	0	46 960	0	50 820	0	50 820	0	0	0	0	0	50 820	0	50 820
02 05	изплатени суми от СБКО, за облекло и други на персонала, с характер на възнаграждение	0	24 960	0	24 960	0	27 120	0	27 120	0	0	0	0	0	27 120	0	27 120
02 08	обезщетения за персонала, с характер на възнаграждение	0	22 000	0	22 000	0	23 700	0	23 700	0	0	0	0	0	23 700	0	23 700
05 00	Задължителни осигурителни вноски от работодатели	0	77 500	0	77 500	0	86 300	0	86 300	0	0	0	0	0	86 300	0	86 300
05 51	осигурителни вноски от работодатели за Държавното обществено осигуряване (ДОО)	0	58 500	0	58 500	0	64 800	0	64 800	0	0	0	0	0	64 800	0	64 800
05 60	здравноосигурителни вноски от работодатели	0	19 000	0	19 000	0	21 500	0	21 500	0	0	0	0	0	21 500	0	21 500
10 00	Издръжка	0	498 230	0	498 230	0	440 000	0	440 000	0	0	0	0	0	440 000	0	440 000
10 13	постелен инвентар и облекло	0	8 000	0	8 000	0	8 000	0	8 000	0	0	0	0	0	8 000	0	8 000
10 15	материали	0	118 730	0	118 730	0	120 000	0	120 000	0	0	0	0	0	120 000	0	120 000
10 16	вода, горива и енергия	0	27 000	0	27 000	0	27 000	0	27 000	0	0	0	0	0	27 000	0	27 000
10 20	разходи за външни услуги	0	330 000	0	330 000	0	268 000	0	268 000	0	0	0	0	0	268 000	0	268 000
10 30	текущ ремонт	0	7 500	0	7 500	0	10 000	0	10 000	0	0	0	0	0	10 000	0	10 000
10 51	командировки в страната	0	5 000	0	5 000	0	5 000	0	5 000	0	0	0	0	0	5 000	0	5 000
10 62	разходи за застраховки	0	2 000	0	2 000	0	2 000	0	2 000	0	0	0	0	0	2 000	0	2 000
19 00	Платени данъци, такси и административни санкции	0	5 000	0	5 000	0	5 000	0	5 000	0	0	0	0	0	5 000	0	5 000
19 01	платени държавни данъци, такси, наказателни лихви и административни санкции	0	1 000	0	1 000	0	1 000	0	1 000	0	0	0	0	0	1 000	0	1 000
19 81	платени общински данъци, такси, наказателни лихви и административни санкции	0	4 000	0	4 000	0	4 000	0	4 000	0	0	0	0	0	4 000	0	4 000
	ВСИЧКО РАЗХОДИ	0	975 810	0	975 810	0	978 720	0	978 720	0	0	0	0	0	978 720	0	978 720
52 00	Придобиване на дълготрайни материални активи	0	1 270	0	1 270	0	0	0	0	0	0	0	0	0	0	0	0
52 01	придобиване на компютри и хардуер	0	1 270	0	1 270	0	0	0	0	0	0	0	0	0	0	0	0
	ВСИЧКО КАПИТАЛОВИ РАЗХОДИ	0	1 270	0	1 270	0	0	0	0	0	0	0	0	0	0	0	0
	ВСИЧКО РАЗХОДИ ПО БЮДЖЕТА	0	977 080	0	977 080	0	978 720	0	978 720	0	0	0	0	0	978 720	0	978 720
	<i>Д-ст 898 - Други дейности по икономиката</i>	0	977 080	0	977 080	0	978 720	0	978 720	0	0	0	0	0	978 720	0	978 720
01 00	Заплати и възнаграждения за персонала, нает по трудови и служебни правоотношения	0	348 120	0	348 120	0	396 600	0	396 600	0	0	0	0	0	396 600	0	396 600
01 01	заплати и възнаграждения на персонала нает по трудови правоотношения	0	348 120	0	348 120	0	396 600	0	396 600	0	0	0	0	0	396 600	0	396 600
02 00	Други възнаграждения и плащания за персонала	0	46 960	0	46 960	0	50 820	0	50 820	0	0	0	0	0	50 820	0	50 820



497

/в лева/

§§	НАИМЕНОВАНИЕ НА ФУНКЦИИ, ДЕЙНОСТИ И ПАРАГРАФИ ОП "ДЕЗИНФЕКЦИОННА СТАНЦИЯ"	Бюджет 2019 г. с преходен остатък от 2018 г.				Бюджет 2020 г. без преходен остатък				Разпределение на средствата от преходния остатък от 2019 г.				Бюджет 2020 г. с преходен остатък от 2019 г.			
		делегиран от държавата дейности	местни дейности	дофинансиране на ДДД	Общо	делегиран от държавата дейности	местни дейности	дофинансиране на ДДД	Общо	делегиран от държавата дейности	местни дейности	дофинансиране на ДДД	Общо	делегиран от държавата дейности	местни дейности	дофинансиране на ДДД	Общо
1	2	3	4	5	6	7	8	9	10	11	12	13	14	15	16	17	18
02 05	изплатени суми от СБКО, за облекло и други на персонала, с характер на възнаграждение		24 960		24 960		27 120		27 120				0	0	27 120	0	27 120
02 08	обезщетения за персонала, с характер на възнаграждение		22 000		22 000		23 700		23 700				0	0	23 700	0	23 700
05 00	Задължителни осигурителни вноски от работодатели	0	77 500	0	77 500	0	86 300	0	86 300	0	0	0	0	0	86 300	0	86 300
05 51	осигурителни вноски от работодатели за Държавното обществено осигуряване (ДОО)		58 500		58 500		64 800		64 800				0	0	64 800	0	64 800
05 60	здрaвноосигурителни вноски от работодатели		19 000		19 000		21 500		21 500				0	0	21 500	0	21 500
10 00	Издръжка	0	498 230	0	498 230	0	440 000	0	440 000	0	0	0	0	0	440 000	0	440 000
10 13	постелен инвентар и облекло		8 000		8 000		8 000		8 000				0	0	8 000	0	8 000
10 15	материали		118 730		118 730		120 000		120 000				0	0	120 000	0	120 000
10 16	вода, горива и енергия		27 000		27 000		27 000		27 000				0	0	27 000	0	27 000
10 20	разходи за външни услуги		330 000		330 000		268 000		268 000				0	0	268 000	0	268 000
10 30	текущ ремонт		7 500		7 500		10 000		10 000				0	0	10 000	0	10 000
10 51	командировки в страната		5 000		5 000		5 000		5 000				0	0	5 000	0	5 000
10 62	разходи за застраховки		2 000		2 000		2 000		2 000				0	0	2 000	0	2 000
19 00	Платени данъци, такси и административни санкции	0	5 000	0	5 000	0	5 000	0	5 000	0	0	0	0	0	5 000	0	5 000
19 01	платени държавни данъци, такси, наказателни лихви и административни санкции		1 000		1 000		1 000		1 000				0	0	1 000	0	1 000
19 81	платени общински данъци, такси, наказателни лихви и административни санкции		4 000		4 000		4 000		4 000				0	0	4 000	0	4 000
	ВСИЧКО РАЗХОДИ	0	975 810	0	975 810	0	978 720	0	978 720	0	0	0	0	0	978 720	0	978 720
52 00	Придобиване на дълготрайни материални активи	0	1 270	0	1 270	0	0	0	0	0	0	0	0	0	0	0	0
52 01	придобиване на компютри и хардуер		1 270		1 270		0		0				0	0	0	0	0
	ВСИЧКО КАПИТАЛОВИ РАЗХОДИ	0	1 270	0	1 270	0	0	0	0	0	0	0	0	0	0	0	0
	ВСИЧКО РАЗХОДИ ПО БЮДЖЕТА	0	977 080	0	977 080	0	978 720	0	978 720	0	0	0	0	0	978 720	0	978 720



498

ОБЩИНА ПЛОВДИВ

БЮДЖЕТ 2020 ГОДИНА

**НАТУРАЛНИ ПОКАЗАТЕЛИ
ОП "ДЕЗИНФЕКЦИОННА СТАНЦИЯ"**

ПОКАЗАТЕЛИ ОП "ДЕЗИНФЕКЦИОННА СТАНЦИЯ"	§§	Общ годишен план на 01.01.2020г.	в това число			Общ годишен план към 31.12.2020г.	в това число		
			делегиран от държавата дейности	местни дейности	дофинансира не на ДДД		делегиран от държавата дейности	местни дейности	дофинансира не на ДДД
	99-99								
НАТУРАЛНИ ПОКАЗАТЕЛИ - РЕКАПИТУЛАЦИЯ									
Щатни бройки	01-00	27,00	0,00	27,00	0,00	27,00	0,00	27,00	0,00
в т.ч.: по трудови правоотношения	01-11	27,00	0,00	27,00	0,00	27,00	0,00	27,00	0,00
РАЗПРЕДЕЛЕНИЕ ПО ФУНКЦИИ									
ФУНКЦИЯ ИКОНОМИЧЕСКИ ДЕЙНОСТИ И УСЛУГИ									
РЕКАПИТУЛАЦИЯ ЗА ФУНКЦИЯ VIII ИКОНОМИЧЕСКИ ДЕЙНОСТИ И УСЛУГИ									
НАТУРАЛНИ ПОКАЗАТЕЛИ									
Щатни бройки	01-00	27,00	0,00	27,00	0,00	27,00	0,00	27,00	0,00
в т.ч.: по трудови правоотношения	01-11	27,00	0,00	27,00	0,00	27,00	0,00	27,00	0,00
ДЕЙНОСТ 898 ДРУГИ ДЕЙНОСТИ ПО ИКОНОМИКА									
НАТУРАЛНИ ПОКАЗАТЕЛИ									
Щатни бройки	01-00	27,00	0,00	27,00	0,00	27,00	0,00	27,00	0,00
в т.ч.: по трудови правоотношения	01-11	27,00		27,00		27,00		27,00	



499


ОБЩИНА ПЛОВДИВ
БЮДЖЕТ 2020 ГОДИНА
РАЗХОДИ
ОП "ОБЩИНСКА ОХРАНА" - ОБЩО

№	НАИМЕНОВАНИЕ НА ФУНКЦИИ, ДЕЙНОСТИ И ПАРАГРАФИ ОП "ОБЩИНСКА ОХРАНА" - ОБЩО	Бюджет 2019 г. с преходен остатък от 2018 г.				Бюджет 2020 г. без преходен остатък				Разпределение на средствата от преходния остатък от 2019 г.				Бюджет 2020 г. с преходен остатък от 2019 г.			
		делегирани от държавата дейности	местни дейности	дофинанси ране на ДДД	Общо	делегирани от държавата дейности	местни дейности	дофинанси ране на ДДД	Общо	делегирани от държавата дейности	местни дейности	дофинанси ране на ДДД	Общо	делегирани от държавата дейности	местни дейности	дофинанси ране на ДДД	Общо
		3	4	5	6	7	8	9	10	11	12	13	14	15	16	17	18
	РЕКАПИТУЛАЦИЯ																
01 00	Заплати и възнаграждения за персонала, нает по трудови и служебни правоотношения	0	3 975 761	0	3 975 761	0	4 459 212	0	4 459 212	0	0	0	0	0	4 459 212	0	4 459 212
01 01	заплати и възнаграждения на персонала нает по трудови правоотношения	0	2 928 793	0	2 928 793	0	3 221 623	0	3 221 623	0	0	0	0	0	3 221 623	0	3 221 623
02 00	Други възнаграждения и плащания за персонала	0	142 253	0	142 253	0	166 629	0	166 629	0	0	0	0	0	166 629	0	166 629
02 05	изплатени суми от СБКО, за облекло и други на персонала, с характер на възнаграждение	0	88 253	0	88 253	0	102 129	0	102 129	0	0	0	0	0	102 129	0	102 129
02 08	обезщетения за персонала, с характер на възнаграждение	0	54 000	0	54 000	0	64 500	0	64 500	0	0	0	0	0	64 500	0	64 500
05 00	Задължителни осигурителни вноски от работодатели	0	591 015	0	591 015	0	642 430	0	642 430	0	0	0	0	0	642 430	0	642 430
05 51	осигурителни вноски от работодатели за Държавното обществено осигуряване (ДОО)	0	444 794	0	444 794	0	485 608	0	485 608	0	0	0	0	0	485 608	0	485 608
05 60	здравноосигурителни вноски от работодатели	0	146 221	0	146 221	0	156 822	0	156 822	0	0	0	0	0	156 822	0	156 822
10 00	Издръжка	0	310 700	0	310 700	0	326 700	0	326 700	0	0	0	0	0	326 700	0	326 700
10 13	постелен инвентар и облекло	0	64 000	0	64 000	0	53 250	0	53 250	0	0	0	0	0	53 250	0	53 250
10 15	материали	0	20 100	0	20 100	0	30 100	0	30 100	0	0	0	0	0	30 100	0	30 100
10 16	вода, горива и енергия	0	30 000	0	30 000	0	40 000	0	40 000	0	0	0	0	0	40 000	0	40 000
10 20	разходи за външни услуги	0	169 300	0	169 300	0	173 050	0	173 050	0	0	0	0	0	173 050	0	173 050
10 30	текущ ремонт	0	20 000	0	20 000	0	27 000	0	27 000	0	0	0	0	0	27 000	0	27 000
10 62	разходи за застраховки	0	7 300	0	7 300	0	3 300	0	3 300	0	0	0	0	0	3 300	0	3 300
19 00	Платени данъци, такси и административни санкции	0	3 000	0	3 000	0	3 000	0	3 000	0	0	0	0	0	3 000	0	3 000
19 01	платени държавни данъци, такси, наказателни лихви и административни санкции	0	1 500	0	1 500	0	2 000	0	2 000	0	0	0	0	0	2 000	0	2 000
19 81	платени общински данъци, такси, наказателни лихви и административни санкции	0	1 500	0	1 500	0	1 000	0	1 000	0	0	0	0	0	1 000	0	1 000
52 00	ВСИЧКО РАЗХОДИ	0	3 975 761	0	3 975 761	0	4 360 382	0	4 360 382	0	0	0	0	0	4 360 382	0	4 360 382
52 00	Придобиване на дълготрайни материални активи	0	0	0	0	0	98 830	0	98 830	0	0	0	0	0	98 830	0	98 830
52 03	придобиване на друго оборудване, машини и съоръжения	0	0	0	0	0	58 830	0	58 830	0	0	0	0	0	58 830	0	58 830
52 06	изграждане на инфраструктурни обекти	0	0	0	0	0	40 000	0	40 000	0	0	0	0	0	40 000	0	40 000
	ВСИЧКО КАПИТАЛОВИ РАЗХОДИ	0	0	0	0	0	98 830	0	98 830	0	0	0	0	0	98 830	0	98 830
	ВСИЧКО РАЗХОДИ ПО БЮДЖЕТА	0	3 975 761	0	3 975 761	0	4 459 212	0	4 459 212	0	0	0	0	0	4 459 212	0	4 459 212



/в лева/

№	НАИМЕНОВАНИЕ НА ФУНКЦИИ, ДЕЙНОСТИ И ПАРАГРАФИ ОП "ОБЩИНСКА ОХРАНА" - ОБЩО	Бюджет 2019 г. с преходен остатък от 2018 г.				Бюджет 2020 г. без преходен остатък				Разпределение на средствата от преходния остатък от 2019 г.				Бюджет 2020 г. с преходен остатък от 2019 г.			
		делегиран от държавата дейности	местни дейности	дофинанси ране на ДДД	Общо	делегиран от държавата дейности	местни дейности	дофинанси ране на ДДД	Общо	делегиран от държавата дейности	местни дейности	дофинанси ране на ДДД	Общо	делегиран от държавата дейности	местни дейности	дофинанси ране на ДДД	Общо
1	2	3	4	5	6	7	8	9	10	11	12	13	14	15	16	17	18
	VI. ФУНКЦИЯ ЖИЛИЩНО СТРОИТЕЛСТВО, БЛАГОУСТРОЙСТВО, КОМУНАЛНО СТОПАНСТВО И ОПАЗВАНЕ НА ОКОЛНАТА СРЕДА РЕКАПИТУЛАЦИЯ	0	169 081	0	169 081	0	224 382	0	224 382	0	0	0	0	0	224 382	0	224 382
01 00	Заплати и възнаграждения за персонала, нает по трудови и служебни правоотношения	0	125 113	0	125 113	0	137 623	0	137 623	0	0	0	0	0	137 623	0	137 623
01 01	заплати и възнаграждения на персонала нает по трудови правоотношения	0	125 113	0	125 113	0	137 623	0	137 623	0	0	0	0	0	137 623	0	137 623
02 00	Други възнаграждения и плащания за персонала	0	8 253	0	8 253	0	8 629	0	8 629	0	0	0	0	0	8 629	0	8 629
02 05	изплатени суми от СБКО, за облекло и други на персонала, с характер на възнаграждение	0	3 753	0	3 753	0	4 129	0	4 129	0	0	0	0	0	4 129	0	4 129
02 08	обезщетения за персонала, с характер на възнаграждение	0	4 500	0	4 500	0	4 500	0	4 500	0	0	0	0	0	4 500	0	4 500
05 00	Задължителни осигурителни вноски от работодатели	0	25 015	0	25 015	0	27 430	0	27 430	0	0	0	0	0	27 430	0	27 430
05 51	осигурителни вноски от работодатели за Държавното обществено осигуряване (ДОО)	0	18 794	0	18 794	0	20 608	0	20 608	0	0	0	0	0	20 608	0	20 608
05 60	здравноосигурителни вноски от работодатели	0	6 221	0	6 221	0	6 822	0	6 822	0	0	0	0	0	6 822	0	6 822
10 00	Издръжка	0	10 700	0	10 700	0	10 700	0	10 700	0	0	0	0	0	10 700	0	10 700
10 13	постепен инвентар и облекло	0	4 000	0	4 000	0	3 250	0	3 250	0	0	0	0	0	3 250	0	3 250
10 15	материали	0	100	0	100	0	100	0	100	0	0	0	0	0	100	0	100
10 20	разходи за външни услуги	0	6 300	0	6 300	0	7 050	0	7 050	0	0	0	0	0	7 050	0	7 050
10 62	разходи за застраховки	0	300	0	300	0	300	0	300	0	0	0	0	0	300	0	300
	ВСИЧКО РАЗХОДИ	0	169 081	0	169 081	0	184 382	0	184 382	0	0	0	0	0	184 382	0	184 382
52 00	Придобиване на дълготрайни материални активи	0	0	0	0	0	40 000	0	40 000	0	0	0	0	0	40 000	0	40 000
52 06	изграждане на инфраструктурни обекти	0	0	0	0	0	40 000	0	40 000	0	0	0	0	0	40 000	0	40 000
	ВСИЧКО КАПИТАЛОВИ РАЗХОДИ	0	0	0	0	0	40 000	0	40 000	0	0	0	0	0	40 000	0	40 000
	ВСИЧКО РАЗХОДИ ПО БЮДЖЕТА	0	169 081	0	169 081	0	224 382	0	224 382	0	0	0	0	0	224 382	0	224 382
	<i>Д-ст 619 - Други дейности по жилищното строителство, благоустройството и регионалното развитие</i>	0	0	0	0	0	40 000	0	40 000	0	0	0	0	0	40 000	0	40 000
52 00	Придобиване на дълготрайни материални активи	0	0	0	0	0	40 000	0	40 000	0	0	0	0	0	40 000	0	40 000
52 06	изграждане на инфраструктурни обекти	0	0	0	0	0	40 000	0	40 000	0	0	0	0	0	40 000	0	40 000
	ВСИЧКО КАПИТАЛОВИ РАЗХОДИ	0	0	0	0	0	40 000	0	40 000	0	0	0	0	0	40 000	0	40 000
	ВСИЧКО РАЗХОДИ ПО БЮДЖЕТА	0	0	0	0	0	40 000	0	40 000	0	0	0	0	0	40 000	0	40 000
	<i>Д-ст 627 - Управление на дейностите по отпадъците</i>	0	169 081	0	169 081	0	184 382	0	184 382	0	0	0	0	0	184 382	0	184 382
01 00	Заплати и възнаграждения за персонала, нает по трудови и служебни правоотношения	0	125 113	0	125 113	0	137 623	0	137 623	0	0	0	0	0	137 623	0	137 623




/в лева/

§§	НАИМЕНОВАНИЕ НА ФУНКЦИИ, ДЕЙНОСТИ И ПАРАГРАФИ ОП "ОБЩИНСКА ОХРАНА" - ОБЩО	Бюджет 2019 г. с преходен остатък от 2018 г.				Бюджет 2020 г. без преходен остатък				Разпределение на средствата от преходния остатък от 2019 г.				Бюджет 2020 г. с преходен остатък от 2019 г.			
		делегирани от държавата дейности	местни дейности	дофинанси ране на ДДД	Общо	делегирани от държавата дейности	местни дейности	дофинанси ране на ДДД	Общо	делегирани от държавата дейности	местни дейности	дофинанси ране на ДДД	Общо	делегирани от държавата дейности	местни дейности	дофинанси ране на ДДД	Общо
1	2	3	4	5	6	7	8	9	10	11	12	13	14	15	16	17	18
01 01	заплати и възнаграждения на персонала нает по трудови правоотношения		125 113		125 113		137 623		137 623				0	0	137 623	0	137 623
02 00	Други възнаграждения и плащания за персонала	0	8 253	0	8 253	0	8 629	0	8 629	0	0	0	0	0	8 629	0	8 629
02 05	изплатени суми от СБКО, за облекло и други на персонала, с характер на възнаграждение		3 753		3 753		4 129		4 129				0	0	4 129	0	4 129
02 08	обезщетения за персонала, с характер на възнаграждение		4 500		4 500		4 500		4 500				0	0	4 500	0	4 500
05 00	Задължителни осигурителни вноски от работодатели	0	25 015	0	25 015	0	27 430	0	27 430	0	0	0	0	0	27 430	0	27 430
05 51	осигурителни вноски от работодатели за Държавното обществено осигуряване (ДОО)		18 794		18 794		20 608		20 608				0	0	20 608	0	20 608
05 60	здравноосигурителни вноски от работодатели		6 221		6 221		6 822		6 822				0	0	6 822	0	6 822
10 00	Издръжка	0	10 700	0	10 700	0	10 700	0	10 700	0	0	0	0	0	10 700	0	10 700
10 13	постелен инвентар и облекло		4 000		4 000		3 250		3 250				0	0	3 250	0	3 250
10 15	материали		100		100		100		100				0	0	100	0	100
10 20	разходи за външни услуги		6 300		6 300		7 050		7 050				0	0	7 050	0	7 050
10 62	разходи за застраховки		300		300		300		300				0	0	300	0	300
	ВСИЧКО РАЗХОДИ	0	169 081	0	169 081	0	184 382	0	184 382	0	0	0	0	0	184 382	0	184 382
	ВСИЧКО РАЗХОДИ ПО БЮДЖЕТА	0	169 081	0	169 081	0	184 382	0	184 382	0	0	0	0	0	184 382	0	184 382
	VIII. ФУНКЦИЯ ИКОНОМИЧЕСКИ ДЕЙНОСТИ И УСЛУГИ РЕКАПИТУЛАЦИЯ	0	3 806 680	0	3 806 680	0	4 234 830	0	4 234 830	0	0	0	0	0	4 234 830	0	4 234 830
01 00	Заплати и възнаграждения за персонала, нает по трудови и служебни правоотношения	0	2 803 680	0	2 803 680	0	3 084 000	0	3 084 000	0	0	0	0	0	3 084 000	0	3 084 000
01 01	заплати и възнаграждения на персонала нает по трудови правоотношения	0	2 803 680	0	2 803 680	0	3 084 000	0	3 084 000	0			0	0	3 084 000	0	3 084 000
02 00	Други възнаграждения и плащания за персонала	0	134 000	0	134 000	0	158 000	0	158 000	0	0	0	0	0	158 000	0	158 000
02 05	изплатени суми от СБКО, за облекло и други на персонала, с характер на възнаграждение	0	84 500	0	84 500	0	98 000	0	98 000	0	0	0	0	0	98 000	0	98 000
02 08	обезщетения за персонала, с характер на възнаграждение	0	49 500	0	49 500	0	60 000	0	60 000	0	0	0	0	0	60 000	0	60 000
05 00	Задължителни осигурителни вноски от работодатели	0	566 000	0	566 000	0	615 000	0	615 000	0	0	0	0	0	615 000	0	615 000
05 51	осигурителни вноски от работодатели за Държавното обществено осигуряване (ДОО)	0	426 000	0	426 000	0	465 000	0	465 000	0	0	0	0	0	465 000	0	465 000
05 60	здравноосигурителни вноски от работодатели	0	140 000	0	140 000	0	150 000	0	150 000	0	0	0	0	0	150 000	0	150 000
10 00	Издръжка	0	300 000	0	300 000	0	316 000	0	316 000	0	0	0	0	0	316 000	0	316 000
10 13	постелен инвентар и облекло	0	50 000	0	50 000	0	50 000	0	50 000	0	0	0	0	0	50 000	0	50 000
10 15	материали	0	20 000	0	20 000	0	30 000	0	30 000	0	0	0	0	0	30 000	0	30 000
10 16	вода, горива и енергия	0	30 000	0	30 000	0	40 000	0	40 000	0	0	0	0	0	40 000	0	40 000
10 20	разходи за външни услуги	0	163 000	0	163 000	0	166 000	0	166 000	0	0	0	0	0	166 000	0	166 000
10 30	текущ ремонт	0	20 000	0	20 000	0	27 000	0	27 000	0	0	0	0	0	27 000	0	27 000




№№	НАИМЕНОВАНИЕ НА ФУНКЦИИ, ДЕЙНОСТИ И ПАРАГРАФИ ОП "ОБЩИНСКА ОХРАНА" - ОБЩО	Бюджет 2019 г. с преходен остатък от 2018 г.				Бюджет 2020 г. без преходен остатък				Разпределение на средствата от преходния остатък от 2019 г.				Бюджет 2020 г. с преходен остатък от 2019 г.			
		делегиран от държавата дейности	местни дейности	дофинанси ране на ДДД	Общо	делегиран от държавата дейности	местни дейности	дофинанси ране на ДДД	Общо	делегиран от държавата дейности	местни дейности	дофинанси ране на ДДД	Общо	делегиран от държавата дейности	местни дейности	дофинанси ране на ДДД	Общо
		3	4	5	6	7	8	9	10	11	12	13	14	15	16	17	18
10 62	разходи за застраховки	0	7 000	0	7 000	0	3 000	0	3 000	0	0	0	0	0	0	0	0
19 00	Платени данъци, такси и административни санкции	0	3 000	0	3 000	0	3 000	0	3 000	0	0	0	0	0	3 000	0	3 000
19 01	платени държавни данъци, такси, наказателни лихви и административни санкции	0	1 500	0	1 500	0	2 000	0	2 000	0	0	0	0	0	3 000	0	3 000
19 81	платени общински данъци, такси, наказателни лихви и административни санкции	0	1 500	0	1 500	0	1 000	0	1 000	0	0	0	0	0	2 000	0	2 000
	ВСИЧКО РАЗХОДИ	0	3 806 680	0	3 806 680	0	4 176 000	0	4 176 000	0	0	0	0	0	1 000	0	1 000
52 00	Придобиване на дълготрайни материални активи	0	0	0	0	0	58 830	0	58 830	0	0	0	0	0	4 176 000	0	4 176 000
52 03	придобиване на друго оборудване, машини и съоръжения	0	0	0	0	0	58 830	0	58 830	0	0	0	0	0	58 830	0	58 830
	ВСИЧКО КАПИТАЛОВИ РАЗХОДИ	0	0	0	0	0	58 830	0	58 830	0	0	0	0	0	58 830	0	58 830
	ВСИЧКО РАЗХОДИ ПО БЮДЖЕТА	0	3 806 680	0	3 806 680	0	4 234 830	0	4 234 830	0	0	0	0	0	4 234 830	0	4 234 830
	<i>Д-ст 898 - Други дейности по икономиката</i>	0	3 806 680	0	3 806 680	0	4 234 830	0	4 234 830	0	0	0	0	0	4 234 830	0	4 234 830
01 00	Заплати и възнаграждения за персонала, нает по трудови и служебни правоотношения	0	2 803 680	0	2 803 680	0	3 084 000	0	3 084 000	0	0	0	0	0	3 084 000	0	3 084 000
01 01	заплати и възнаграждения на персонала нает по трудови правоотношения		2 803 680		2 803 680		3 084 000		3 084 000						3 084 000		3 084 000
02 00	Други възнаграждения и плащания за персонала	0	134 000	0	134 000	0	158 000	0	158 000	0	0	0	0	0	3 084 000	0	3 084 000
02 05	изплатени суми от СБКО, за облекло и други на персонала, с характер на възнаграждение		84 500		84 500		98 000		98 000						158 000		158 000
02 08	обезщетения за персонала, с характер на възнаграждение		49 500		49 500		60 000		60 000						98 000		98 000
05 00	Задължителни осигурителни вноски от работодатели	0	566 000	0	566 000	0	615 000	0	615 000	0	0	0	0	0	615 000	0	615 000
05 51	осигурителни вноски от работодатели за Държавното обществено осигуряване (ДОО)		426 000		426 000		465 000		465 000						615 000		615 000
05 60	здравноосигурителни вноски от работодатели		140 000		140 000		150 000		150 000					0	465 000		465 000
10 00	Издръжка	0	300 000	0	300 000	0	316 000	0	316 000	0	0	0	0	0	150 000	0	150 000
10 13	постелен инвентар и облекло		80 000		80 000		50 000		50 000						316 000		316 000
10 15	материали		20 000		20 000		30 000		30 000						50 000		50 000
10 16	вода, горива и енергия		30 000		30 000		40 000		40 000						30 000		30 000
10 20	разходи за външни услуги		163 000		163 000		166 000		166 000						40 000		40 000
10 30	текущ ремонт		20 000		20 000		27 000		27 000						166 000		166 000
10 62	разходи за застраховки		7 000		7 000		3 000		3 000						27 000		27 000
19 00	Платени данъци, такси и административни санкции	0	3 000	0	3 000	0	3 000	0	3 000	0	0	0	0	0	3 000	0	3 000
19 01	платени държавни данъци, такси, наказателни лихви и административни санкции		1 500		1 500		2 000		2 000						3 000		3 000
19 81	платени общински данъци, такси, наказателни лихви и административни санкции		1 500		1 500		1 000		1 000						2 000		2 000
			1 500		1 500		1 000		1 000				0	0	1 000	0	1 000



/в лева/

§§	НАИМЕНОВАНИЕ НА ФУНКЦИИ, ДЕЙНОСТИ И ПАРАГРАФИ ОП "ОБЩИНСКА ОХРАНА" - ОБЩО	Бюджет 2019 г. с преходен остатък от 2018 г.				Бюджет 2020 г. без преходен остатък				Разпределение на средствата от преходния остатък от 2019 г.				Бюджет 2020 г. с преходен остатък от 2019 г.			
		делегирани от държавата дейности	местни дейности	дофинанси ране на ДДД	Общо	делегирани от държавата дейности	местни дейности	дофинанси ране на ДДД	Общо	делегирани от държавата дейности	местни дейности	дофинанси ране на ДДД	Общо	делегирани от държавата дейности	местни дейности	дофинанси ране на ДДД	Общо
1	2	3	4	5	6	7	8	9	10	11	12	13	14	15	16	17	18
	ВСИЧКО РАЗХОДИ	0	3 806 680	0	3 806 680	0	4 176 000	0	4 176 000	0	0	0	0	0	4 176 000	0	4 176 000
52 00	Придобиване на дълготрайни материални активи	0	0	0	0	0	58 830	0	58 830	0	0	0	0	0	58 830	0	58 830
52 03	придобиване на друго оборудване, машини и съоръжения				0		58 830		58 830				0	0	58 830	0	58 830
	ВСИЧКО КАПИТАЛОВИ РАЗХОДИ	0	0	0	0	0	58 830	0	58 830	0	0	0	0	0	58 830	0	58 830
	ВСИЧКО РАЗХОДИ ПО БЮДЖЕТА	0	3 806 680	0	3 806 680	0	4 234 830	0	4 234 830	0	0	0	0	0	4 234 830	0	4 234 830




ОБЩИНА ПЛОВДИВ
БЮДЖЕТ 2020 ГОДИНА
РАЗХОДИ

ОП "ОБЩИНСКА ОХРАНА" ОТ ПЛАН-СМЕТКАТА ЗА ПРИХОДИТЕ И ЗА НЕОБХОДИМИТЕ РАЗХОДИ ЗА 2020 ГОДИНА ЗА ДЕЙНОСТИТЕ ПО ЧЛ. 66, АЛ. 1 ОТ ЗМДТ
 С ИЗТОЧНИК НА ФИНАНСИРАНЕ ДРУГИ ОБЩИНСКИ ПРИХОДИ

/в лева/

§§	НАИМЕНОВАНИЕ НА ФУНКЦИИ, ДЕЙНОСТИ И ПАРАГРАФИ ОП "ОБЩИНСКА ОХРАНА" ЗА ДЕЙНОСТИТЕ ПО ЧЛ. 66, АЛ. 1 ОТ ЗМДТ ОТ ДРУГИ ОБЩИНСКИ ПРИХОДИ	Бюджет 2019 г. с преходен остатък от 2018 г.				Бюджет 2020 г. без преходен остатък				Разпределение на средствата от преходния остатък от 2019 г.				Бюджет 2020 г. с преходен остатък от 2019 г.			
		делегирани от държавата дейности	местни дейности	дофинанси ране на ДДД	Общо	делегирани от държавата дейности	местни дейности	дофинанси ране на ДДД	Общо	делегирани от държавата дейности	местни дейности	дофинанси ране на ДДД	Общо	делегирани от държавата дейности	местни дейности	дофинанси ране на ДДД	Общо
1	2	7	8	9	10	7	8	9	10	11	12	13	14	15	16	17	18
	РЕКАПИТУЛАЦИЯ	0	169 081	0	169 081	0	184 382	0	184 382	0	0	0	0	0	184 382	0	184 382
01 00	Заплати и възнаграждения за персонала, нает по трудови и служебни правоотношения	0	125 113	0	125 113	0	137 623	0	137 623	0	0	0	0	0	137 623	0	137 623
01 01	заплати и възнаграждения на персонала нает по трудови правоотношения	0	125 113	0	125 113	0	137 623	0	137 623	0	0	0	0	0	137 623	0	137 623
02 00	Други възнаграждения и плащания за персонала	0	8 253	0	8 253	0	8 629	0	8 629	0	0	0	0	0	8 629	0	8 629
02 05	изплатени суми от СБКО, за облекло и други на персонала, с характер на възнаграждение	0	3 753	0	3 753	0	4 129	0	4 129	0	0	0	0	0	4 129	0	4 129
02 08	обезщетения за персонала, с характер на възнаграждение	0	4 500	0	4 500	0	4 500	0	4 500	0	0	0	0	0	4 500	0	4 500
05 00	Задължителни осигурителни вноски от работодатели	0	25 015	0	25 015	0	27 430	0	27 430	0	0	0	0	0	27 430	0	27 430
05 51	осигурителни вноски от работодатели за Държавното обществено осигуряване (ДОО)	0	18 794	0	18 794	0	20 608	0	20 608	0	0	0	0	0	20 608	0	20 608
05 60	здравноосигурителни вноски от работодатели	0	6 221	0	6 221	0	6 822	0	6 822	0	0	0	0	0	6 822	0	6 822
10 00	Издръжка	0	10 700	0	10 700	0	10 700	0	10 700	0	0	0	0	0	10 700	0	10 700
10 13	постепен инвентар и облекло	0	4 000	0	4 000	0	3 250	0	3 250	0	0	0	0	0	3 250	0	3 250
10 15	материали	0	100	0	100	0	100	0	100	0	0	0	0	0	100	0	100
10 20	разходи за външни услуги	0	6 300	0	6 300	0	7 050	0	7 050	0	0	0	0	0	7 050	0	7 050
10 62	разходи за застраховки	0	300	0	300	0	300	0	300	0	0	0	0	0	300	0	300
	ВСИЧКО РАЗХОДИ	0	169 081	0	169 081	0	184 382	0	184 382	0	0	0	0	0	184 382	0	184 382
	ВСИЧКО РАЗХОДИ ПО БЮДЖЕТА	0	169 081	0	169 081	0	184 382	0	184 382	0	0	0	0	0	184 382	0	184 382
	VI. ФУНКЦИЯ ЖИЛИЩНО СТРОИТЕЛСТВО, БЛАГОУСТРОЙСТВО, КОМУНАЛНО СТОПАНСТВО И ОПАЗВАНЕ НА ОКОЛНАТА СРЕДА РЕКАПИТУЛАЦИЯ	0	169 081	0	169 081	0	184 382	0	184 382	0	0	0	0	0	184 382	0	184 382
01 00	Заплати и възнаграждения за персонала, нает по трудови и служебни правоотношения	0	125 113	0	125 113	0	137 623	0	137 623	0	0	0	0	0	137 623	0	137 623
01 01	заплати и възнаграждения на персонала нает по трудови правоотношения	0	125 113	0	125 113	0	137 623	0	137 623	0	0	0	0	0	137 623	0	137 623
02 00	Други възнаграждения и плащания за персонала	0	8 253	0	8 253	0	8 629	0	8 629	0	0	0	0	0	8 629	0	8 629



/в лева/

№	НАИМЕНОВАНИЕ НА ФУНКЦИИ, ДЕЙНОСТИ И ПАРАГРАФИ ОП "ОБЩИНСКА ОХРАНА" ЗА ДЕЙНОСТИТЕ ПО ЧЛ. 66, АЛ. 1 ОТ ЗМДТ ОТ ДРУГИ ОБЩИНСКИ ПРИХОДИ	Бюджет 2019 г. с преходен остатък от 2018 г.				Бюджет 2020 г. без преходен остатък				Разпределение на средствата от преходния остатък от 2019 г.				Бюджет 2020 г. с преходен остатък от 2019 г.			
		делегирани от държавата дейности	местни дейности	дофинанси ране на ДДД	Общо	делегирани от държавата дейности	местни дейности	дофинанси ране на ДДД	Общо	делегирани от държавата дейности	местни дейности	дофинанси ране на ДДД	Общо	делегирани от държавата дейности	местни дейности	дофинанси ране на ДДД	Общо
		7	8	9	10	7	8	9	10	11	12	13	14	15	16	17	18
02 05	изплатени суми от СБКО, за облекло и други на персонала, с характер на възнаграждение	0	3 753	0	3 753	0	4 129	0	4 129	0	0	0	0	0	4 129	0	4 129
02 08	обезщетения за персонала, с характер на възнаграждение	0	4 500	0	4 500	0	4 500	0	4 500	0	0	0	0	4 500	0	4 500	
05 00	Задължителни осигурителни вноски от работодатели	0	25 015	0	25 015	0	27 430	0	27 430	0	0	0	0	27 430	0	27 430	
05 51	осигурителни вноски от работодатели за Държавното обществено осигуряване (ДОО)	0	18 794	0	18 794	0	20 608	0	20 608	0	0	0	0	20 608	0	20 608	
05 60	здравноосигурителни вноски от работодатели	0	6 221	0	6 221	0	6 822	0	6 822	0	0	0	0	6 822	0	6 822	
10 00	Издръжка	0	10 700	0	10 700	0	10 700	0	10 700	0	0	0	0	10 700	0	10 700	
10 13	постепен инвентар и облекло	0	4 000	0	4 000	0	3 250	0	3 250	0	0	0	0	3 250	0	3 250	
10 15	материали	0	100	0	100	0	100	0	100	0	0	0	0	100	0	100	
10 20	разходи за външни услуги	0	6 300	0	6 300	0	7 050	0	7 050	0	0	0	0	7 050	0	7 050	
10 62	разходи за застраховки	0	300	0	300	0	300	0	300	0	0	0	0	300	0	300	
	ВСИЧКО РАЗХОДИ	0	169 081	0	169 081	0	184 382	0	184 382	0	0	0	0	184 382	0	184 382	
	ВСИЧКО РАЗХОДИ ПО БЮДЖЕТА	0	169 081	0	169 081	0	184 382	0	184 382	0	0	0	0	184 382	0	184 382	
	<i>Д-ст 627 - Управление на дейностите по отпадоците</i>	0	169 081	0	169 081	0	184 382	0	184 382	0	0	0	0	184 382	0	184 382	
01 00	Заплати и възнаграждения за персонала, нает по трудови и служебни правоотношения	0	125 113	0	125 113	0	137 623	0	137 623	0	0	0	0	137 623	0	137 623	
01 01	заплати и възнаграждения на персонала нает по трудови правоотношения		125 113		125 113		137 623		137 623					137 623		137 623	
02 00	Други възнаграждения и плащания за персонала	0	8 253	0	8 253	0	8 629	0	8 629	0	0	0	0	8 629	0	8 629	
02 05	изплатени суми от СБКО, за облекло и други на персонала, с характер на възнаграждение		3 753		3 753		4 129		4 129					4 129		4 129	
02 08	обезщетения за персонала, с характер на възнаграждение		4 500		4 500		4 500		4 500					4 500		4 500	
05 00	Задължителни осигурителни вноски от работодатели	0	25 015	0	25 015	0	27 430	0	27 430	0	0	0	0	27 430	0	27 430	
05 51	осигурителни вноски от работодатели за Държавното обществено осигуряване (ДОО)		18 794		18 794		20 608		20 608					20 608		20 608	
05 60	здравноосигурителни вноски от работодатели		6 221		6 221		6 822		6 822					6 822		6 822	
10 00	Издръжка	0	10 700	0	10 700	0	10 700	0	10 700	0	0	0	0	10 700	0	10 700	
10 13	постепен инвентар и облекло		4 000		4 000		3 250		3 250					3 250		3 250	
10 15	материали		100		100		100		100					100		100	
10 20	разходи за външни услуги		6 300		6 300		7 050		7 050					7 050		7 050	
10 62	разходи за застраховки		300		300		300		300					300		300	
	ВСИЧКО РАЗХОДИ	0	169 081	0	169 081	0	184 382	0	184 382	0	0	0	0	184 382	0	184 382	
	ВСИЧКО РАЗХОДИ ПО БЮДЖЕТА	0	169 081	0	169 081	0	184 382	0	184 382	0	0	0	0	184 382	0	184 382	




ОБЩИНА ПЛОВДИВ

БЮДЖЕТ 2020 ГОДИНА
РАЗХОДИ


ОП "ОБЩИНСКА ОХРАНА" ОТ ДРУГИ ОБЩИНСКИ ПРИХОДИ

§§	НАИМЕНОВАНИЕ НА ФУНКЦИИ, ДЕЙНОСТИ И ПАРАГРАФИ ОП "ОБЩИНСКА ОХРАНА" ОТ ДРУГИ ОБЩИНСКИ ПРИХОДИ	Бюджет 2019 г. с преходен остатък от 2018 г.				Бюджет 2020 г. без преходен остатък				Разпределение на средствата от преходния остатък от 2019 г.				Бюджет 2020 г. с преходен остатък от 2019 г.			
		делегирани от държавата дейности	местни дейности	дофинанси ране на ДДД	Общо	делегирани от държавата дейности	местни дейности	дофинанси ране на ДДД	Общо	делегирани от държавата дейности	местни дейности	дофинанси ране на ДДД	Общо	делегирани от държавата дейности	местни дейности	дофинанси ране на ДДД	Общо
		7	8	9	10	7	8	9	10	11	12	13	14	15	16	17	18
	РЕКАПИТУЛАЦИЯ	0	3 806 680	0	3 806 680	0	4 274 830	0	4 274 830	0	0	0	0	0	4 274 830	0	4 274 830
01 00	Заплати и възнаграждения за персонала, нает по трудови и служебни правоотношения	0	2 803 680	0	2 803 680	0	3 084 000	0	3 084 000	0	0	0	0	0	3 084 000	0	3 084 000
01 01	заплати и възнаграждения на персонала нает по трудови правоотношения	0	2 803 680	0	2 803 680	0	3 084 000	0	3 084 000	0	0	0	0	0	3 084 000	0	3 084 000
02 00	Други възнаграждения и плащания за персонала	0	134 000	0	134 000	0	158 000	0	158 000	0	0	0	0	0	158 000	0	158 000
02 05	изплатени суми от СБКО, за облекло и други на персонала, с характер на възнаграждение	0	84 500	0	84 500	0	98 000	0	98 000	0	0	0	0	0	98 000	0	98 000
02 08	обезщетения за персонала, с характер на възнаграждение	0	49 500	0	49 500	0	60 000	0	60 000	0	0	0	0	0	60 000	0	60 000
05 00	Задължителни осигурителни вноски от работодатели	0	566 000	0	566 000	0	615 000	0	615 000	0	0	0	0	0	615 000	0	615 000
05 51	осигурителни вноски от работодатели за Държавното обществено осигуряване (ДОО)	0	426 000	0	426 000	0	465 000	0	465 000	0	0	0	0	0	465 000	0	465 000
05 60	здравноосигурителни вноски от работодатели	0	140 000	0	140 000	0	150 000	0	150 000	0	0	0	0	0	150 000	0	150 000
10 00	Издръжка	0	300 000	0	300 000	0	318 000	0	318 000	0	0	0	0	0	318 000	0	318 000
10 13	постелен инвентар и облекло	0	60 000	0	60 000	0	50 000	0	50 000	0	0	0	0	0	50 000	0	50 000
10 15	материали	0	20 000	0	20 000	0	30 000	0	30 000	0	0	0	0	0	30 000	0	30 000
10 16	вода, горива и енергия	0	30 000	0	30 000	0	40 000	0	40 000	0	0	0	0	0	40 000	0	40 000
10 20	разходи за външни услуги	0	163 000	0	163 000	0	166 000	0	166 000	0	0	0	0	0	166 000	0	166 000
10 30	текущ ремонт	0	20 000	0	20 000	0	27 000	0	27 000	0	0	0	0	0	27 000	0	27 000
10 62	разходи за застраховки	0	7 000	0	7 000	0	3 000	0	3 000	0	0	0	0	0	3 000	0	3 000
19 00	Платени данъци, такси и административни санкции	0	3 000	0	3 000	0	3 000	0	3 000	0	0	0	0	0	3 000	0	3 000
19 01	платени държавни данъци, такси, наказателни лихви и административни санкции	0	1 500	0	1 500	0	2 000	0	2 000	0	0	0	0	0	2 000	0	2 000
19 81	платени общински данъци, такси, наказателни лихви и административни санкции	0	1 500	0	1 500	0	1 000	0	1 000	0	0	0	0	0	1 000	0	1 000
	ВСИЧКО РАЗХОДИ	0	3 806 680	0	3 806 680	0	4 176 000	0	4 176 000	0	0	0	0	0	4 176 000	0	4 176 000
52 00	Придобиване на дълготрайни материални активи	0	0	0	0	0	98 830	0	98 830	0	0	0	0	0	98 830	0	98 830
52 03	придобиване на друго оборудване, машини и съоръжения	0	0	0	0	0	58 830	0	58 830	0	0	0	0	0	58 830	0	58 830
52 06	изграждане на инфраструктурни обекти	0	0	0	0	0	40 000	0	40 000	0	0	0	0	0	40 000	0	40 000
	ВСИЧКО КАПИТАЛОВИ РАЗХОДИ	0	0	0	0	0	98 830	0	98 830	0	0	0	0	0	98 830	0	98 830
	ВСИЧКО РАЗХОДИ ПО БЮДЖЕТА	0	3 806 680	0	3 806 680	0	4 274 830	0	4 274 830	0	0	0	0	0	4 274 830	0	4 274 830




507

№	НАИМЕНОВАНИЕ НА ФУНКЦИИ, ДЕЙНОСТИ И ПАРАГРАФИ ОП "ОБЩИНСКА ОХРАНА" ОТ ДРУГИ ОБЩИНСКИ ПРИХОДИ	Бюджет 2019 г. с преходен остатък от 2018 г.				Бюджет 2020 г. без преходен остатък				Разпределение на средствата от преходния остатък от 2019 г.				Бюджет 2020 г. с преходен остатък от 2019 г.				/в лева/
		делегиран от държавата дейности	местни дейности	дофинансиране на ДДД	Общо	делегиран от държавата дейности	местни дейности	дофинансиране на ДДД	Общо	делегиран от държавата дейности	местни дейности	дофинансиране на ДДД	Общо	делегиран от държавата дейности	местни дейности	дофинансиране на ДДД	Общо	
		7	8	9	10	7	8	9	10	11	12	13	14	15	16	17	18	
	VI. ФУНКЦИЯ ЖИЛИЩНО СТРОИТЕЛСТВО, БЛАГОУСТРОЙСТВО, КОМУНАЛНО СТОПАНСТВО И ОПАЗВАНЕ НА ОКОЛНАТА СРЕДА РЕКАПИТУЛАЦИЯ	0	0	0	0	0	40 000	0	40 000	0	0	0	0	0	40 000	0	40 000	
52 00	Придобиване на дълготрайни материални активи	0	0	0	0	0	40 000	0	40 000	0	0	0	0	0	40 000	0	40 000	
52 06	изграждане на инфраструктурни обекти	0	0	0	0	0	40 000	0	40 000	0	0	0	0	0	40 000	0	40 000	
	ВСИЧКО КАПИТАЛОВИ РАЗХОДИ	0	0	0	0	0	40 000	0	40 000	0	0	0	0	0	40 000	0	40 000	
	ВСИЧКО РАЗХОДИ ПО БЮДЖЕТА	0	0	0	0	0	40 000	0	40 000	0	0	0	0	0	40 000	0	40 000	
	<i>Д-ст 619 - Други дейности по жилищното строителство, благоустройството и регионалното развитие</i>	0	0	0	0	0	40 000	0	40 000	0	0	0	0	0	40 000	0	40 000	
52 00	Придобиване на дълготрайни материални активи	0	0	0	0	0	40 000	0	40 000	0	0	0	0	0	40 000	0	40 000	
52 06	изграждане на инфраструктурни обекти	0	0	0	0	0	40 000	0	40 000	0	0	0	0	0	40 000	0	40 000	
	ВСИЧКО КАПИТАЛОВИ РАЗХОДИ	0	0	0	0	0	40 000	0	40 000	0	0	0	0	0	40 000	0	40 000	
	ВСИЧКО РАЗХОДИ ПО БЮДЖЕТА	0	0	0	0	0	40 000	0	40 000	0	0	0	0	0	40 000	0	40 000	
	VIII. ФУНКЦИЯ ИКОНОМИЧЕСКИ ДЕЙНОСТИ И УСЛУГИ РЕКАПИТУЛАЦИЯ	0	3 806 680	0	3 806 680	0	4 234 830	0	4 234 830	0	0	0	0	0	4 234 830	0	4 234 830	
01 00	Заплати и възнаграждения за персонала, нает по трудови и служебни правоотношения	0	2 803 680	0	2 803 680	0	3 084 000	0	3 084 000	0	0	0	0	0	3 084 000	0	3 084 000	
01 01	заплати и възнаграждения на персонала нает по трудови правоотношения	0	2 803 680	0	2 803 680	0	3 084 000	0	3 084 000	0	0	0	0	0	3 084 000	0	3 084 000	
02 00	Други възнаграждения и плащания за персонала	0	134 000	0	134 000	0	158 000	0	158 000	0	0	0	0	0	158 000	0	158 000	
02 05	изплатени суми от СБКО, за облекло и други на персонала, с характер на възнаграждение	0	84 500	0	84 500	0	98 000	0	98 000	0	0	0	0	0	98 000	0	98 000	
02 08	обезщетения за персонала, с характер на възнаграждение	0	49 500	0	49 500	0	60 000	0	60 000	0	0	0	0	0	60 000	0	60 000	
05 00	Задължителни осигурителни вноски от работодатели	0	566 000	0	566 000	0	615 000	0	615 000	0	0	0	0	0	615 000	0	615 000	
05 51	осигурителни вноски от работодатели за Държавното обществено осигуряване (ДОО)	0	426 000	0	426 000	0	465 000	0	465 000	0	0	0	0	0	465 000	0	465 000	
05 60	здравноосигурителни вноски от работодатели	0	140 000	0	140 000	0	150 000	0	150 000	0	0	0	0	0	150 000	0	150 000	
10 00	Издръжка	0	300 000	0	300 000	0	316 000	0	316 000	0	0	0	0	0	316 000	0	316 000	
10 13	постелен инвентар и облекло	0	60 000	0	60 000	0	50 000	0	50 000	0	0	0	0	0	50 000	0	50 000	
10 15	материали	0	20 000	0	20 000	0	30 000	0	30 000	0	0	0	0	0	30 000	0	30 000	
10 16	вода, горива и енергия	0	30 000	0	30 000	0	40 000	0	40 000	0	0	0	0	0	40 000	0	40 000	
10 20	разходи за външни услуги	0	163 000	0	163 000	0	166 000	0	166 000	0	0	0	0	0	166 000	0	166 000	
10 30	текущ ремонт	0	20 000	0	20 000	0	27 000	0	27 000	0	0	0	0	0	27 000	0	27 000	
10 62	разходи за застраховки	0	7 000	0	7 000	0	3 000	0	3 000	0	0	0	0	0	3 000	0	3 000	




§§	НАИМЕНОВАНИЕ НА ФУНКЦИИ, ДЕЙНОСТИ И ПАРАГРАФИ ОП "ОБЩИНСКА ОХРАНА" ОТ ДРУГИ ОБЩИНСКИ ПРИХОДИ	Бюджет 2019 г. с преходен остатък от 2018 г.				Бюджет 2020 г. без преходен остатък				Разпределение на средствата от преходния остатък от 2019 г.				Бюджет 2020 г. с преходен остатък от 2019 г.			
		делегирани от държавата дейности	местни дейности	дофинанси ране на ДДД	Общо	делегирани от държавата дейности	местни дейности	дофинанси ране на ДДД	Общо	делегирани от държавата дейности	местни дейности	дофинанси ране на ДДД	Общо	делегирани от държавата дейности	местни дейности	дофинанси ране на ДДД	Общо
1	2	7	8	9	10	7	8	9	10	11	12	13	14	15	16	17	18
19 00	Платени данъци, такси и административни санкции	0	3 000	0	3 000	0	3 000	0	3 000	0	0	0	0	0	3 000	0	3 000
19 01	платени държавни данъци, такси, наказателни лихви и административни санкции	0	1 500	0	1 500	0	2 000	0	2 000	0	0	0	0	0	2 000	0	2 000
19 81	платени общински данъци, такси, наказателни лихви и административни санкции	0	1 500	0	1 500	0	1 000	0	1 000	0	0	0	0	0	1 000	0	1 000
	ВСИЧКО РАЗХОДИ	0	3 806 680	0	3 806 680	0	4 176 000	0	4 176 000	0	0	0	0	0	4 176 000	0	4 176 000
52 00	Придобиване на дълготрайни материални активи	0	0	0	0	0	58 830	0	58 830	0	0	0	0	0	58 830	0	58 830
52 03	придобиване на друго оборудване, машини и съоръжения	0	0	0	0	0	58 830	0	58 830	0	0	0	0	0	58 830	0	58 830
	ВСИЧКО КАПИТАЛОВИ РАЗХОДИ	0	0	0	0	0	58 830	0	58 830	0	0	0	0	0	58 830	0	58 830
	ВСИЧКО РАЗХОДИ ПО БЮДЖЕТА	0	3 806 680	0	3 806 680	0	4 234 830	0	4 234 830	0	0	0	0	0	4 234 830	0	4 234 830
	<i>Д-ст 898 - Други дейности по икономиката</i>	0	3 806 680	0	3 806 680	0	4 234 830	0	4 234 830	0	0	0	0	0	4 234 830	0	4 234 830
01 00	Заплати и възнаграждения за персонала, нает по трудови и служебни правоотношения	0	2 803 680	0	2 803 680	0	3 084 000	0	3 084 000	0	0	0	0	0	3 084 000	0	3 084 000
01 01	заплати и възнаграждения на персонала нает по трудови правоотношения	0	2 803 680	0	2 803 680	0	3 084 000	0	3 084 000	0	0	0	0	0	3 084 000	0	3 084 000
02 00	Други възнаграждения и плащания за персонала	0	134 000	0	134 000	0	158 000	0	158 000	0	0	0	0	0	158 000	0	158 000
02 05	изплатени суми от СБКО, за облекло и други на персонала, с характер на възнаграждение	0	84 500	0	84 500	0	98 000	0	98 000	0	0	0	0	0	98 000	0	98 000
02 08	обезщетения за персонала, с характер на възнаграждение	0	49 500	0	49 500	0	60 000	0	60 000	0	0	0	0	0	60 000	0	60 000
05 00	Задължителни осигурителни вноски от работодатели	0	566 000	0	566 000	0	615 000	0	615 000	0	0	0	0	0	615 000	0	615 000
05 51	осигурителни вноски от работодатели за Държавното обществено осигуряване (ДОО)	0	426 000	0	426 000	0	465 000	0	465 000	0	0	0	0	0	465 000	0	465 000
05 60	здрвноосигурителни вноски от работодатели	0	140 000	0	140 000	0	150 000	0	150 000	0	0	0	0	0	150 000	0	150 000
10 00	Издръжка	0	300 000	0	300 000	0	316 000	0	316 000	0	0	0	0	0	316 000	0	316 000
10 13	постелен инвентар и облекло	0	60 000	0	60 000	0	50 000	0	50 000	0	0	0	0	0	50 000	0	50 000
10 15	материали	0	20 000	0	20 000	0	30 000	0	30 000	0	0	0	0	0	30 000	0	30 000
10 16	вода, горива и енергия	0	30 000	0	30 000	0	40 000	0	40 000	0	0	0	0	0	40 000	0	40 000
10 20	разходи за външни услуги	0	163 000	0	163 000	0	166 000	0	166 000	0	0	0	0	0	166 000	0	166 000
10 30	текущ ремонт	0	20 000	0	20 000	0	27 000	0	27 000	0	0	0	0	0	27 000	0	27 000
10 62	разходи за застраховки	0	7 000	0	7 000	0	3 000	0	3 000	0	0	0	0	0	3 000	0	3 000
19 00	Платени данъци, такси и административни санкции	0	3 000	0	3 000	0	3 000	0	3 000	0	0	0	0	0	3 000	0	3 000
19 01	платени държавни данъци, такси, наказателни лихви и административни санкции	0	1 500	0	1 500	0	2 000	0	2 000	0	0	0	0	0	2 000	0	2 000
19 81	платени общински данъци, такси, наказателни лихви и административни санкции	0	1 500	0	1 500	0	1 000	0	1 000	0	0	0	0	0	1 000	0	1 000
	ВСИЧКО РАЗХОДИ	0	3 806 680	0	3 806 680	0	4 176 000	0	4 176 000	0	0	0	0	0	4 176 000	0	4 176 000



/в лева/

§§	НАИМЕНОВАНИЕ НА ФУНКЦИИ, ДЕЙНОСТИ И ПАРАГРАФИ ОП "ОБЩИНСКА ОХРАНА" ОТ ДРУГИ ОБЩИНСКИ ПРИХОДИ	Бюджет 2019 г. с преходен остатък от 2018 г.				Бюджет 2020 г. без преходен остатък				Разпределение на средствата от преходния остатък от 2019 г.				Бюджет 2020 г. с преходен остатък от 2019 г.			
		делегиран от държавата дейности	местни дейности	дофинанси ране на ДДД	Общо	делегиран от държавата дейности	местни дейности	дофинанси ране на ДДД	Общо	делегиран от държавата дейности	местни дейности	дофинанси ране на ДДД	Общо	делегиран от държавата дейности	местни дейности	дофинанси ране на ДДД	Общо
1	2	7	8	9	10	7	8	9	10	11	12	13	14	15	16	17	18
52 00	Придобиване на дълготрайни материални активи	0	0	0	0	0	58 830	0	58 830	0	0	0	0	0	58 830	0	58 830
52 03	придобиване на друго оборудване, машини и съоръжения	0	0	0	0	0	58 830	0	58 830	0	0	0	0	0	58 830	0	58 830
	ВСИЧКО КАПИТАЛОВИ РАЗХОДИ	0	0	0	0	0	58 830	0	58 830	0	0	0	0	0	58 830	0	58 830
	ВСИЧКО РАЗХОДИ ПО БЮДЖЕТА	0	3 806 680	0	3 806 680	0	4 234 830	0	4 234 830	0	0	0	0	0	4 234 830	0	4 234 830




ОБЩИНА ПЛОВДИВ

БЮДЖЕТ 2020 ГОДИНА

**НАТУРАЛНИ ПОКАЗАТЕЛИ
ОП "ОБЩИНСКА ОХРАНА" - ОБЩО**

ПОКАЗАТЕЛИ ОП "ОБЩИНСКА ОХРАНА"	§§	Общ годишен план на 01.01.2020г.	в това число			Общ годишен план към 31.12.2020г.	в това число		
			делегирани от държавата дейности	местни дейности	дофинансира не на ДДД		делегирани от държавата дейности	местни дейности	дофинансира не на ДДД
	99-99								
НАТУРАЛНИ ПОКАЗАТЕЛИ - РЕКАПИТУЛАЦИЯ									
Щатни бройки	01-00	290,50	0,00	290,50	0,00	290,50	0,00	290,50	0,00
в т.ч.: по трудови правоотношения	01-11	290,50	0,00	290,50	0,00	290,50	0,00	290,50	0,00
РАЗПРЕДЕЛЕНИЕ ПО ФУНКЦИИ									
ФУНКЦИЯ VI ЖИЛИЩНО СТРОИТЕЛСТВО, БКС И ОПАЗВАНЕ НА ОКОЛНАТА СРЕДА									
РЕКАПИТУЛАЦИЯ ЗА ФУНКЦИЯ ЖИЛИЩНО СТРОИТЕЛСТВО, БКС И ОПАЗВАНЕ НА ОКОЛНАТА СРЕДА									
НАТУРАЛНИ ПОКАЗАТЕЛИ									
Щатни бройки	01-00	13,00	0,00	13,00	0,00	13,00	0,00	13,00	0,00
в т.ч.: по трудови правоотношения	01-11	13,00	0,00	13,00	0,00	13,00	0,00	13,00	0,00
ДЕЙНОСТ 627 УПРАВЛЕНИЕ НА ДЕЙНОСТИТЕ ПО ОТПАДЪЦИТЕ									
НАТУРАЛНИ ПОКАЗАТЕЛИ									
Щатни бройки	01-00	13,00	0,00	13,00	0,00	13,00	0,00	13,00	0,00
в т.ч.: по трудови правоотношения	01-11	13,00		13,00		13,00		13,00	
ФУНКЦИЯ ИКОНОМИЧЕСКИ ДЕЙНОСТИ И УСЛУГИ									



ПОКАЗАТЕЛИ ОП "ОБЩИНСКА ОХРАНА"	§§	Общ годишен план на 01.01.2020г.	В това число			Общ годишен план към 31.12.2020г.	В това число		
			делегирани от държавата дейности	местни дейности	дофинансира не на ДДД		делегирани от държавата дейности	местни дейности	дофинансира не на ДДД
РЕКАПИТУЛАЦИЯ ЗА ФУНКЦИЯ VIII ИКОНОМИЧЕСКИ ДЕЙНОСТИ И УСЛУГИ									
НАТУРАЛНИ ПОКАЗАТЕЛИ									
Щатни бройки	01-00	277,50	0,00	277,50	0,00	277,50	0,00	277,50	0,00
в т.ч.: по трудови правоотношения	01-11	277,50	0,00	277,50	0,00	277,50	0,00	277,50	0,00
ДЕЙНОСТ 898 ДРУГИ ДЕЙНОСТИ ПО ИКОНОМИКА									
НАТУРАЛНИ ПОКАЗАТЕЛИ									
Щатни бройки	01-00	277,50	0,00	277,50	0,00	277,50	0,00	277,50	0,00
в т.ч.: по трудови правоотношения	01-11	277,50		277,50		277,50		277,50	



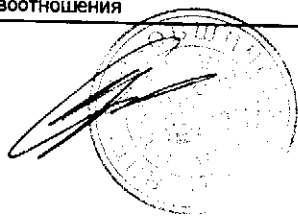
О Б Щ И Н А П Л О В Д И В

БЮДЖЕТ 2020 ГОДИНА

НАТУРАЛНИ ПОКАЗАТЕЛИ

ОП "ОБЩИНСКА ОХРАНА" ОТ ПЛАН-СМЕТКАТА ЗА ПРИХОДИТЕ И ЗА НЕОБХОДИМИТЕ РАЗХОДИ ЗА 2020 ГОДИНА ЗА ДЕЙНОСТИТЕ ПО ЧЛ. 66, АЛ. 1 ОТ ЗМДТ С ИЗТОЧНИК НА ФИНАНСИРАНЕ ДРУГИ ОБЩИНСКИ ПРИХОДИ

ПОКАЗАТЕЛИ ОП "ОБЩИНСКА ОХРАНА" ЗА ДЕЙНОСТИТЕ ПО ЧЛ. 66, АЛ. 1 ОТ ЗМДТ	§§	Общ годишен план на 01.01.2020г.	В това число			Общ годишен план към 31.12.2020г.	В това число		
			делегирани от държавата дейности	местни дейности	дофинансира не на ДДД		делегирани от държавата дейности	местни дейности	дофинансира не на ДДД
	99-99								
НАТУРАЛНИ ПОКАЗАТЕЛИ - РЕКАПИТУЛАЦИЯ									
Щатни бройки	01-00	13,00	0,00	13,00	0,00	13,00	0,00	13,00	0,00
в т.ч.: по трудови правоотношения	01-11	13,00	0,00	13,00	0,00	13,00	0,00	13,00	0,00
РАЗПРЕДЕЛЕНИЕ ПО ФУНКЦИИ									
ФУНКЦИЯ VI ЖИЛИЩНО СТРОИТЕЛСТВО, БКС И ОПАЗВАНЕ НА ОКОЛНАТА СРЕДА									
РЕКАПИТУЛАЦИЯ ЗА ФУНКЦИЯ ЖИЛИЩНО СТРОИТЕЛСТВО, БКС И ОПАЗВАНЕ НА ОКОЛНАТА СРЕДА									
НАТУРАЛНИ ПОКАЗАТЕЛИ									
Щатни бройки	01-00	13,00	0,00	13,00	0,00	13,00	0,00	13,00	0,00
в т.ч.: по трудови правоотношения	01-11	13,00	0,00	13,00	0,00	13,00	0,00	13,00	0,00
ДЕЙНОСТ 627 УПРАВЛЕНИЕ НА ДЕЙНОСТИТЕ ПО ОТПАДЪЦИТЕ									
НАТУРАЛНИ ПОКАЗАТЕЛИ									
Щатни бройки	01-00	13,00	0,00	13,00	0,00	13,00	0,00	13,00	0,00
в т.ч.: по трудови правоотношения	01-11	13,00		13,00		13,00		13,00	




ОБЩИНА ПЛОВДИВ

БЮДЖЕТ 2020 ГОДИНА

НАТУРАЛНИ ПОКАЗАТЕЛИ


ОП "ОБЩИНСКА ОХРАНА" ОТ ДРУГИ ОБЩИНСКИ ПРИХОДИ

ПОКАЗАТЕЛИ ОП "ОБЩИНСКА ОХРАНА" ОТ ДРУГИ ОБЩИНСКИ ПРИХОДИ	§§	Общ годишен план на 01.01.2020г.	в това число			Общ годишен план към 31.12.2020г.	в това число		
			делегиран от държавата дейности	местни дейности	дофинансира не на ДДД		делегиран от държавата дейности	местни дейности	дофинансира не на ДДД
	99-99								
НАТУРАЛНИ ПОКАЗАТЕЛИ -									
РЕКАПИТУЛАЦИЯ									
Щатни бройки	01-00	277,50	0,00	277,50	0,00	277,50	0,00	277,50	0,00
в т.ч.: по трудови правоотношения	01-11	277,50	0,00	277,50	0,00	277,50	0,00	277,50	0,00
РАЗПРЕДЕЛЕНИЕ ПО ФУНКЦИИ									
ФУНКЦИЯ ИКОНОМИЧЕСКИ ДЕЙНОСТИ И УСЛУГИ									
РЕКАПИТУЛАЦИЯ ЗА ФУНКЦИЯ VIII									
ИКОНОМИЧЕСКИ ДЕЙНОСТИ И УСЛУГИ									
НАТУРАЛНИ ПОКАЗАТЕЛИ									
Щатни бройки	01-00	277,50	0,00	277,50	0,00	277,50	0,00	277,50	0,00
в т.ч.: по трудови правоотношения	01-11	277,50	0,00	277,50	0,00	277,50	0,00	277,50	0,00
ДЕЙНОСТ 898 ДРУГИ ДЕЙНОСТИ ПО ИКОНОМИКА									
НАТУРАЛНИ ПОКАЗАТЕЛИ									
Щатни бройки	01-00	277,50	0,00	277,50	0,00	277,50	0,00	277,50	0,00
в т.ч.: по трудови правоотношения	01-11	277,50		277,50		277,50		277,50	

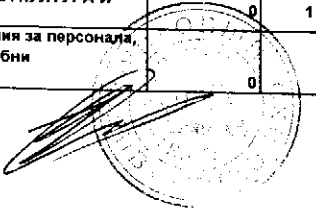


ОБЩИНА ПЛОВДИВ
БЮДЖЕТ 2020 ГОДИНА
РАЗХОДИ
ОП "МНОГОФУНКЦИОНАЛНА СПОРТНА ЗАЛА"


§§	НАИМЕНОВАНИЕ НА ФУНКЦИИ, ДЕЙНОСТИ И ПАРАГРАФИ ОП "МНОГОФУНКЦИОНАЛНА СПОРТНА ЗАЛА"	Бюджет 2019 г. с преходен остатък от 2018 г.				Бюджет 2020 г. без преходен остатък				Разпределение на средствата от преходния остатък от 2019 г.				Бюджет 2020 г. с преходен остатък от 2019 г.			
		делегиран от държавата дейности	местни дейности	дофинанси ране на ДДД	Общо	делегиран от държавата дейности	местни дейности	дофинанси ране на ДДД	Общо	делегиран от държавата дейности	местни дейности	дофинанси ране на ДДД	Общо	делегиран от държавата дейности	местни дейности	дофинанси ране на ДДД	Общо
		3	4	5	6	7	8	9	10	11	12	13	14	15	16	17	18
	РЕКАПИТУЛАЦИЯ	0	1 657 708	0	1 657 708	0	744 367	0	744 367	0	911 296	0	911 296	0	1 655 663	0	1 655 663
01 00	Заплати и възнаграждения за персонала, нает по трудови и служебни правоотношения	0	169 048	0	169 048	0	185 948	0	185 948	0	0	0	0	0	185 948	0	185 948
01 01	заплати и възнаграждения на персонала нает по трудови правоотношения	0	169 048	0	169 048	0	185 948	0	185 948	0	0	0	0	0	185 948	0	185 948
02 00	Други възнаграждения и плащания за персонала	0	50 771	0	50 771	0	31 278	0	31 278	0	0	0	0	0	31 278	0	31 278
02 02	за персонала по извънтрудови правоотношения	0	40 000	0	40 000	0	20 000	0	20 000	0	0	0	0	0	20 000	0	20 000
02 05	изплатени суми от СБКО, за облекло и други на персонала, с характер на възнаграждение	0	9 771	0	9 771	0	10 278	0	10 278	0	0	0	0	0	10 278	0	10 278
02 08	обезщетения за персонала, с характер на възнаграждение	0	1 000	0	1 000	0	1 000	0	1 000	0	0	0	0	0	1 000	0	1 000
05 00	Задължителни осигурителни вноски от работодатели	0	40 539	0	40 539	0	39 941	0	39 941	0	0	0	0	0	39 941	0	39 941
05 51	осигурителни вноски от работодатели за Държавното обществено осигуряване (ДОО)	0	30 457	0	30 457	0	30 007	0	30 007	0	0	0	0	0	30 007	0	30 007
05 60	здрaвноосигурителни вноски от работодатели	0	10 082	0	10 082	0	9 934	0	9 934	0	0	0	0	0	9 934	0	9 934
10 00	Издръжка	0	365 200	0	365 200	0	487 000	0	487 000	0	0	0	0	0	487 000	0	487 000
10 13	постепен инвентар и облекло	0	1 200	0	1 200	0	0	0	0	0	0	0	0	0	0	0	0
10 15	материали	0	43 000	0	43 000	0	23 000	0	23 000	0	0	0	0	0	23 000	0	23 000
10 16	вода, горива и енергия	0	150 000	0	150 000	0	200 000	0	200 000	0	0	0	0	0	200 000	0	200 000
10 20	разходи за външни услуги	0	165 000	0	165 000	0	12 000	0	12 000	0	0	0	0	0	12 000	0	12 000
10 30	текущ ремонт	0	0	0	0	0	1 000	0	1 000	0	0	0	0	0	1 000	0	1 000
10 51	командировки в страната	0	5 000	0	5 000	0	5 000	0	5 000	0	0	0	0	0	5 000	0	5 000
10 62	разходи за застраховки	0	0	0	0	0	0	0	0	0	0	0	0	0	0	0	0
10 92	разходи за договорни санкции и неустойки, съдебни обезщетения и разноски	0	0	0	0	0	16 000	0	16 000	0	0	0	0	0	16 000	0	16 000
19 00	Платени данъци, такси и административни санкции	0	0	0	0	0	200	0	200	0	0	0	0	0	200	0	200
19 01	платени държавни данъци, такси, наказателни лихви и административни санкции	0	0	0	0	0	0	0	0	0	0	0	0	0	0	0	0
	ВСИЧКО РАЗХОДИ	0	625 558	0	625 558	0	744 367	0	744 367	0	0	0	0	0	200	0	200
52 00	Придобиване на дълготрайни материални активи	0	1 032 150	0	1 032 150	0	0	0	0	0	0	0	0	0	744 367	0	744 367
52 02	придобиване на сгради	0	1 032 150	0	1 032 150	0	0	0	0	0	911 296	0	911 296	0	911 296	0	911 296
	ВСИЧКО КАПИТАЛОВИ РАЗХОДИ	0	1 032 150	0	1 032 150	0	0	0	0	0	911 296	0	911 296	0	911 296	0	911 296
	ВСИЧКО РАЗХОДИ ПО БЮДЖЕТА	0	1 657 708	0	1 657 708	0	744 367	0	744 367	0	911 296	0	911 296	0	1 655 663	0	1 655 663



§§	НАИМЕНОВАНИЕ НА ФУНКЦИИ, ДЕЙНОСТИ И ПАРАГРАФИ ОП "МНОГОФУНКЦИОНАЛНА СПОРТНА ЗАЛА"	Бюджет 2019 г. с преходен остатък от 2018 г.				Бюджет 2020 г. без преходен остатък				Разпределение на средствата от преходния остатък от 2019 г.				Бюджет 2020 г. с преходен остатък от 2019 г.			
		делегирани от държавата дейности	местни дейности	дофинансирани на ДДД	Общо	делегирани от държавата дейности	местни дейности	дофинансирани на ДДД	Общо	делегирани от държавата дейности	местни дейности	дофинансирани на ДДД	Общо	делегирани от държавата дейности	местни дейности	дофинансирани на ДДД	Общо
		3	4	5	6	7	8	9	10	11	12	13	14	15	16	17	18
	VII. ФУНКЦИЯ КУЛТУРА, СПОРТ, ПОЧИВНИ ДЕЙНОСТИ И РЕЛИГИОЗНО ДЕЛО РЕКАПИТУЛАЦИЯ	0	1 657 708	0	1 657 708	0	744 367	0	744 367	0	911 296	0	911 296	0	1 655 663	0	1 655 663
01 00	Заплати и възнаграждения за персонала, нает по трудови и служебни правоотношения	0	169 048	0	169 048	0	185 948	0	185 948	0	0	0	0	0	185 948	0	185 948
01 01	заплати и възнаграждения на персонала нает по трудови правоотношения	0	169 048	0	169 048	0	185 948	0	185 948	0	0	0	0	0	185 948	0	185 948
02 00	Други възнаграждения и плащания за персонала	0	50 771	0	50 771	0	31 278	0	31 278	0	0	0	0	0	185 948	0	185 948
02 02	за персонала по извънтрудови правоотношения	0	40 000	0	40 000	0	20 000	0	20 000	0	0	0	0	0	31 278	0	31 278
02 05	изплатени суми от СБКО, за облекло и други на персонала, с характер на възнаграждение	0	9 771	0	9 771	0	10 278	0	10 278	0	0	0	0	0	20 000	0	20 000
02 08	обезщетения за персонала, с характер на възнаграждение	0	1 000	0	1 000	0	1 000	0	1 000	0	0	0	0	0	10 278	0	10 278
05 00	Задължителни осигурителни вноски от работодатели	0	40 539	0	40 539	0	39 941	0	39 941	0	0	0	0	0	1 000	0	1 000
05 51	осигурителни вноски от работодатели за Държавното обществено осигуряване (ДОО)	0	30 457	0	30 457	0	30 007	0	30 007	0	0	0	0	0	39 941	0	39 941
05 60	здрaвоосигурителни вноски от работодатели	0	10 082	0	10 082	0	9 934	0	9 934	0	0	0	0	0	30 007	0	30 007
10 00	Издръжка	0	365 200	0	365 200	0	487 000	0	487 000	0	0	0	0	0	9 934	0	9 934
10 13	постелен инвентар и облекло	0	1 200	0	1 200	0	0	0	0	0	0	0	0	0	487 000	0	487 000
10 15	материали	0	43 000	0	43 000	0	23 000	0	23 000	0	0	0	0	0	0	0	0
10 16	вода, горива и енергия	0	150 000	0	150 000	0	230 000	0	230 000	0	0	0	0	0	23 000	0	23 000
10 20	разходи за външни услуги	0	165 000	0	165 000	0	200 000	0	200 000	0	0	0	0	0	230 000	0	230 000
10 30	текущ ремонт	0	0	0	0	0	12 000	0	12 000	0	0	0	0	0	200 000	0	200 000
10 51	командировки в страната	0	1 000	0	1 000	0	1 000	0	1 000	0	0	0	0	0	12 000	0	12 000
10 62	разходи за застраховки	0	5 000	0	5 000	0	5 000	0	5 000	0	0	0	0	0	1 000	0	1 000
10 92	разходи за договорни санкции и неустойки, съдебни обезщетения и разноски	0	0	0	0	0	16 000	0	16 000	0	0	0	0	0	5 000	0	5 000
19 00	Платени данъци, такси и административни санкции	0	0	0	0	0	200	0	200	0	0	0	0	0	16 000	0	16 000
19 01	платени държавни данъци, такси, наказателни лихви и административни санкции	0	0	0	0	0	200	0	200	0	0	0	0	0	200	0	200
	ВСИЧКО РАЗХОДИ	0	625 558	0	625 558	0	744 367	0	744 367	0	0	0	0	0	200	0	200
52 00	Придобиване на дълготрайни материални активи	0	1 032 150	0	1 032 150	0	0	0	0	0	0	0	0	0	744 367	0	744 367
52 02	придобиване на стради	0	1 032 150	0	1 032 150	0	0	0	0	0	911 296	0	911 296	0	911 296	0	911 296
	ВСИЧКО КАПИТАЛОВИ РАЗХОДИ	0	1 032 150	0	1 032 150	0	0	0	0	0	911 296	0	911 296	0	911 296	0	911 296
	ВСИЧКО РАЗХОДИ ПО БЮДЖЕТА	0	1 657 708	0	1 657 708	0	744 367	0	744 367	0	911 296	0	911 296	0	1 655 663	0	1 655 663
	VII. ГРУПА Б) ФИЗИЧЕСКА КУЛТУРА И СПОРТ	0	1 657 708	0	1 657 708	0	744 367	0	744 367	0	911 296	0	911 296	0	1 655 663	0	1 655 663
01 00	Заплати и възнаграждения за персонала, нает по трудови и служебни правоотношения	0	169 048	0	169 048	0	185 948	0	185 948	0	0	0	0	0	185 948	0	185 948



§§	НАИМЕНОВАНИЕ НА ФУНКЦИИ, ДЕЙНОСТИ И ПАРАГРАФИ ОП "МНОГОФУНКЦИОНАЛНА СПОРТНА ЗАЛА"	Бюджет 2019 г. с преходен остатък от 2018 г.				Бюджет 2020 г. без преходен остатък				Разпределение на средствата от преходния остатък от 2019 г.				Бюджет 2020 г. с преходен остатък от 2019 г.			
		делегирани от държавата дейности	местни дейности	дофинанси ране на ДДД	Общо	делегирани от държавата дейности	местни дейности	дофинанси ране на ДДД	Общо	делегирани от държавата дейности	местни дейности	дофинанси ране на ДДД	Общо	делегирани от държавата дейности	местни дейности	дофинанси ране на ДДД	Общо
		3	4	5	6	7	8	9	10	11	12	13	14	15	16	17	18
01 01	заплати и възнаграждения на персонала нает по трудови правоотношения	0	169 048	0	169 048	0	185 948	0	185 948	0	0	0	0	0	185 948	0	185 948
02 00	Други възнаграждения и плащания за персонала	0	50 771	0	50 771	0	31 278	0	31 278	0	0	0	0	0	31 278	0	31 278
02 02	за персонала по извънтрудови правоотношения	0	40 000	0	40 000	0	20 000	0	20 000	0	0	0	0	0	20 000	0	20 000
02 05	изплатени суми от СБКО, за облекло и други на персонала, с характер на възнаграждение	0	9 771	0	9 771	0	10 278	0	10 278	0	0	0	0	0	10 278	0	10 278
02 08	обезщетения за персонала, с характер на възнаграждение	0	1 000	0	1 000	0	1 000	0	1 000	0	0	0	0	0	1 000	0	1 000
05 00	Задължителни осигурителни вноски от работодатели	0	40 539	0	40 539	0	39 941	0	39 941	0	0	0	0	0	39 941	0	39 941
05 51	осигурителни вноски от работодатели за Държавното обществено осигуряване (ДОО)	0	30 457	0	30 457	0	30 007	0	30 007	0	0	0	0	0	30 007	0	30 007
05 60	здравноосигурителни вноски от работодатели	0	10 082	0	10 082	0	9 934	0	9 934	0	0	0	0	0	9 934	0	9 934
10 00	Издръжка	0	365 200	0	365 200	0	487 000	0	487 000	0	0	0	0	0	487 000	0	487 000
10 13	постелен инвентар и облекло	0	1 200	0	1 200	0	0	0	0	0	0	0	0	0	0	0	0
10 15	материали	0	43 000	0	43 000	0	23 000	0	23 000	0	0	0	0	0	23 000	0	23 000
10 16	вода, горива и енергия	0	150 000	0	150 000	0	200 000	0	200 000	0	0	0	0	0	200 000	0	200 000
10 20	разходи за външни услуги	0	165 000	0	165 000	0	12 000	0	12 000	0	0	0	0	0	12 000	0	12 000
10 30	текущ ремонт	0	0	0	0	0	1 000	0	1 000	0	0	0	0	0	1 000	0	1 000
10 51	командировки в страната	0	5 000	0	5 000	0	0	0	0	0	0	0	0	0	0	0	0
10 62	разходи за застраховки	0	0	0	0	0	0	0	0	0	0	0	0	0	0	0	0
10 92	разходи за договорни санкции и неустойки, съдебни обезщетения и разноски	0	0	0	0	0	16 000	0	16 000	0	0	0	0	0	16 000	0	16 000
19 00	Платени данъци, такси и административни санкции	0	0	0	0	0	200	0	200	0	0	0	0	0	200	0	200
19 01	платени държавни данъци, такси, наказателни лихви и административни санкции	0	0	0	0	0	0	0	0	0	0	0	0	0	0	0	0
	ВСИЧКО РАЗХОДИ	0	625 558	0	625 558	0	744 367	0	744 367	0	0	0	0	0	200	0	200
52 00	Придобиване на дълготрайни материални активи	0	1 032 150	0	1 032 150	0	0	0	0	0	0	0	0	0	744 367	0	744 367
52 02	придобиване на сгради	0	1 032 150	0	1 032 150	0	0	0	0	0	911 296	0	911 296	0	911 296	0	911 296
	ВСИЧКО КАПИТАЛОВИ РАЗХОДИ	0	1 032 150	0	1 032 150	0	0	0	0	0	911 296	0	911 296	0	911 296	0	911 296
	ВСИЧКО РАЗХОДИ ПО БЮДЖЕТА	0	1 657 708	0	1 657 708	0	744 367	0	744 367	0	911 296	0	911 296	0	911 296	0	911 296
	<i>Д-ст 714 - Спортни бази за спорт за всички</i>	0	1 657 708	0	1 657 708	0	744 367	0	744 367	0	911 296	0	911 296	0	1 655 663	0	1 655 663
01 00	Заплати и възнаграждения за персонала, нает по трудови и служебни правоотношения	0	169 048	0	169 048	0	185 948	0	185 948	0	0	0	0	0	185 948	0	185 948
01 01	заплати и възнаграждения на персонала нает по трудови правоотношения	0	169 048	0	169 048	0	185 948	0	185 948	0	0	0	0	0	185 948	0	185 948
02 00	Други възнаграждения и плащания за персонала	0	50 771	0	50 771	0	31 278	0	31 278	0	0	0	0	0	31 278	0	31 278
02 02	за персонала по извънтрудови правоотношения	0	40 000	0	40 000	0	20 000	0	20 000	0	0	0	0	0	20 000	0	20 000



№§	НАИМЕНОВАНИЕ НА ФУНКЦИИ, ДЕЙНОСТИ И ПАРАГРАФИ ОП "МНОГОФУНКЦИОНАЛНА СПОРТНА ЗАЛА"	Бюджет 2019 г. с преходен остатък от 2018 г.				Бюджет 2020 г. без преходен остатък				Разпределение на средствата от преходния остатък от 2019 г.				Бюджет 2020 г. с преходен остатък от 2019 г.			
		делегирани от държавата дейности	местни дейности	дофинанси ране на ДДД	Общо	делегирани от държавата дейности	местни дейности	дофинанси ране на ДДД	Общо	делегирани от държавата дейности	местни дейности	дофинанси ране на ДДД	Общо	делегирани от държавата дейности	местни дейности	дофинанси ране на ДДД	Общо
		3	4	5	6	7	8	9	10	11	12	13	14	15	16	17	18
02 05	изплатени суми от СБКО, за облекло и други на персонала, с характер на възнаграждение		9 771		9 771		10 278		10 278				0	0	10 278	0	10 278
02 08	обезщетения за персонала, с характер на възнаграждение		1 000		1 000		1 000		1 000				0	0	1 000	0	1 000
05 00	Задължителни осигурителни вноски от работодатели	0	40 539	0	40 539	0	39 941	0	39 941	0	0	0	0	0	39 941	0	39 941
05 51	осигурителни вноски от работодатели за Държавното обществено осигуряване (ДОО)		30 457		30 457		30 007		30 007				0	0	30 007	0	30 007
05 60	здравноосигурителни вноски от работодатели		10 082		10 082		9 934		9 934				0	0	9 934	0	9 934
10 00	Издръжка	0	385 200	0	385 200	0	487 000	0	487 000	0	0	0	0	0	487 000	0	487 000
10 13	постелен инвентар и облекло		1 200		1 200		0		0	0	0	0	0	0	1 200	0	1 200
10 15	материали		43 000		43 000		23 000		23 000				0	0	23 000	0	23 000
10 16	вода, горива и енергия		150 000		150 000		230 000		230 000				0	0	230 000	0	230 000
10 20	разходи за външни услуги		165 000		165 000		200 000		200 000				0	0	200 000	0	200 000
10 30	текущ ремонт		0		0		12 000		12 000				0	0	12 000	0	12 000
10 51	командировки в страната		1 000		1 000		1 000		1 000				0	0	1 000	0	1 000
10 62	разходи за застраховки		5 000		5 000		5 000		5 000				0	0	5 000	0	5 000
10 92	разходи за договорни санкции и неустойки, съдебни обезщетения и разноски		0		0		16 000		16 000				0	0	16 000	0	16 000
19 00	Платени данъци, такси и административни санкции	0	0	0	0	0	200	0	200	0	0	0	0	0	200	0	200
19 01	платени държавни данъци, такси, наказателни лихви и административни санкции		0		0		200		200				0	0	200	0	200
52 00	ВСИЧКО РАЗХОДИ	0	625 558	0	625 558	0	744 367	0	744 367	0	0	0	0	0	744 367	0	744 367
52 00	Придобиване на дълготрайни материални активи	0	1 032 150	0	1 032 150	0	0	0	0	0	0	0	0	0	1 032 150	0	1 032 150
52 02	придобиване на сгради		1 032 150		1 032 150		0		0				0	0	1 032 150	0	1 032 150
	ВСИЧКО КАПИТАЛОВИ РАЗХОДИ	0	1 032 150	0	1 032 150	0	0	0	0	0	0	0	0	0	1 032 150	0	1 032 150
	ВСИЧКО РАЗХОДИ ПО БЮДЖЕТА	0	1 657 708	0	1 657 708	0	744 367	0	744 367	0	0	0	0	0	1 655 663	0	1 655 663



ОБЩИНА ПЛОВДИВ

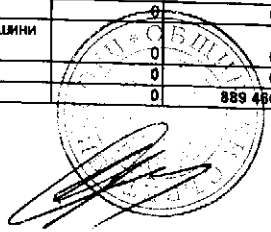
БЮДЖЕТ 2020 ГОДИНА

**НАТУРАЛНИ ПОКАЗАТЕЛИ
ОП "МНОГОФУНКЦИОНАЛНА СПОРТНА ЗАЛА"**


ПОКАЗАТЕЛИ ОП "МНОГОФУНКЦИОНАЛНА СПОРТНА ЗАЛА"	§§	Общ годишен план на 01.01.2020г.	в това число			Общ годишен план към 31.12.2020г.	в това число		
			делегиран от държавата дейности	местни дейности	дофинансира не на ДДД		делегиран от държавата дейности	местни дейности	дофинансира не на ДДД
	99-99								
НАТУРАЛНИ ПОКАЗАТЕЛИ - РЕКАПИТУЛАЦИЯ									
Щатни бройки	01-00	13,00	0,00	13,00	0,00	13,00	0,00	13,00	0,00
в т.ч.: по трудови правоотношения	01-11	13,00	0,00	13,00	0,00	13,00	0,00	13,00	0,00
РАЗПРЕДЕЛЕНИЕ ПО ФУНКЦИИ									
ФУНКЦИЯ VII КУЛТУРА, СПОРТ, ПОЧИВНИ ДЕЙНОСТИ И РЕЛИГИОЗНО ДЕЛО									
РЕКАПИТУЛАЦИЯ ЗА ФУНКЦИЯ КУЛТУРА, СПОРТ, ПОЧИВНИ ДЕЙНОСТИ И РЕЛИГИОЗНО ДЕЛО									
НАТУРАЛНИ ПОКАЗАТЕЛИ:									
Щатни бройки	01-00	13,00	0,00	13,00	0,00	13,00	0,00	13,00	0,00
в т.ч.: по трудови правоотношения	01-11	13,00	0,00	13,00	0,00	13,00	0,00	13,00	0,00
РЕКАПИТУЛАЦИЯ ЗА ГРУПА Б) ФИЗИЧЕСКА КУЛТУРА И СПОРТ									
НАТУРАЛНИ ПОКАЗАТЕЛИ									
Щатни бройки	01-00	13,00	0,00	13,00	0,00	13,00	0,00	13,00	0,00
в т.ч.: по трудови правоотношения	01-11	13,00	0,00	13,00	0,00	13,00	0,00	13,00	0,00
ДЕЙНОСТ 714 СПОРТНИ БАЗИ ЗА СПОРТ ЗА ВСИЧКИ									
НАТУРАЛНИ ПОКАЗАТЕЛИ									
Щатни бройки	01-00	13,00	0,00	13,00	0,00	13,00	0,00	13,00	0,00
в т.ч.: по трудови правоотношения	01-11	13,00		13,00		13,00		13,00	

ОБЩИНА ПЛОВДИВ
БЮДЖЕТ 2020 ГОДИНА
РАЗХОДИ
ПЛОВДИВСКИ ОБЩНСКИ ИНСПЕКТОРАТ


§§	НАИМЕНОВАНИЕ НА ФУНКЦИИ, ДЕЙНОСТИ И ПАРАГРАФИ ПЛОВДИВСКИ ОБЩНСКИ ИНСПЕКТОРАТ	Бюджет 2019 г. с преходен остатък от 2018 г.				Бюджет 2020 г. без преходен остатък				Разпределение на средствата от преходния остатък от 2019 г.				Бюджет 2020 г. с преходен остатък от 2019 г.			
		делегирани от държавата дейности	местни дейности	дофинансиране на ДДД	Общо	делегирани от държавата дейности	местни дейности	дофинансиране на ДДД	Общо	делегирани от държавата дейности	местни дейности	дофинансиране на ДДД	Общо	делегирани от държавата дейности	местни дейности	дофинансиране на ДДД	Общо
1	2	3	4	5	6	7	8	9	10	11	12	13	14	15	16	17	18
	РЕКАПИТУЛАЦИЯ	0	889 460	0	889 460	0	986 200	0	986 200	0	0	0	0	0	986 200	0	986 200
01 00	Заплати и възнаграждения за персонала, нает по трудови и служебни правоотношения	0	602 160	0	602 160	0	672 000	0	672 000	0	0	0	0	0	672 000	0	672 000
01 01	заплати и възнаграждения на персонала нает по трудови правоотношения	0	602 160	0	602 160	0	672 000	0	672 000	0	0	0	0	0	672 000	0	672 000
02 00	Други възнаграждения и плащания за персонала	0	83 000	0	83 000	0	85 100	0	85 100	0	0	0	0	0	85 100	0	85 100
02 02	за персонала по извънтрудови правоотношения	0	8 000	0	8 000	0	8 000	0	8 000	0	0	0	0	0	8 000	0	8 000
02 05	изплатени суми от СБКО, за облекло и други на персонала, с характер на възнаграждение	0	47 000	0	47 000	0	49 100	0	49 100	0	0	0	0	0	49 100	0	49 100
02 08	обезщетения за персонала, с характер на възнаграждение	0	28 000	0	28 000	0	28 000	0	28 000	0	0	0	0	0	28 000	0	28 000
05 00	Задължителни осигурителни вноски от работодатели	0	132 300	0	132 300	0	146 400	0	146 400	0	0	0	0	0	146 400	0	146 400
05 51	осигурителни вноски от работодатели за Държавното обществено осигуряване (ДОО)	0	99 400	0	99 400	0	110 000	0	110 000	0	0	0	0	0	110 000	0	110 000
05 60	здравноосигурителни вноски от работодатели	0	32 900	0	32 900	0	36 400	0	36 400	0	0	0	0	0	36 400	0	36 400
10 00	Издръжка	0	70 000	0	70 000	0	70 000	0	70 000	0	0	0	0	0	70 000	0	70 000
10 15	материали	0	16 000	0	16 000	0	16 000	0	16 000	0	0	0	0	0	16 000	0	16 000
10 16	вода, горива и енергия	0	23 000	0	23 000	0	23 000	0	23 000	0	0	0	0	0	23 000	0	23 000
10 20	разходи за външни услуги	0	24 000	0	24 000	0	24 000	0	24 000	0	0	0	0	0	24 000	0	24 000
10 30	текущ ремонт	0	4 000	0	4 000	0	4 000	0	4 000	0	0	0	0	0	4 000	0	4 000
10 51	командировки в страната	0	2 000	0	2 000	0	2 000	0	2 000	0	0	0	0	0	2 000	0	2 000
10 62	разходи за застраховки	0	1 000	0	1 000	0	1 000	0	1 000	0	0	0	0	0	1 000	0	1 000
19 00	Платени данъци, такси и административни санкции	0	2 000	0	2 000	0	2 100	0	2 100	0	0	0	0	0	2 100	0	2 100
19 01	платени държавни данъци, такси, наказателни лихви и административни санкции	0	600	0	600	0	600	0	600	0	0	0	0	0	600	0	600
19 81	платени общински данъци, такси, наказателни лихви и административни санкции	0	1 400	0	1 400	0	1 500	0	1 500	0	0	0	0	0	1 500	0	1 500
62 00	ВСИЧКО РАЗХОДИ	0	889 460	0	889 460	0	975 600	0	975 600	0	0	0	0	0	975 600	0	975 600
62 00	Придобиване на дълготрайни материални активи	0	0	0	0	0	10 600	0	10 600	0	0	0	0	0	10 600	0	10 600
52 01	придобиване на компютри и хардуер	0	0	0	0	0	5 800	0	5 800	0	0	0	0	0	5 800	0	5 800
52 03	придобиване на друго оборудване, машини и съоръжения	0	0	0	0	0	4 800	0	4 800	0	0	0	0	0	4 800	0	4 800
	ВСИЧКО КАПИТАЛОВИ РАЗХОДИ	0	0	0	0	0	10 600	0	10 600	0	0	0	0	0	10 600	0	10 600
	ВСИЧКО РАЗХОДИ ПО БЮДЖЕТА	0	889 460	0	889 460	0	986 200	0	986 200	0	0	0	0	0	986 200	0	986 200



№§	НАИМЕНОВАНИЕ НА ФУНКЦИИ, ДЕЙНОСТИ И ПАРАГРАФИ ПЛОВДИВСКИ ОБЩИНСКИ ИНСПЕКТОРАТ	Бюджет 2019 г. с преходен остатък от 2018 г.				Бюджет 2020 г. без преходен остатък				Разпределение на средствата от преходния остатък от 2019 г.				Бюджет 2020 г. с преходен остатък от 2019 г.			
		делегирани от държавата дейности	местни дейности	дофинанси ране на ДДД	Общо	делегирани от държавата дейности	местни дейности	дофинанси ране на ДДД	Общо	делегирани от държавата дейности	местни дейности	дофинанси ране на ДДД	Общо	делегирани от държавата дейности	местни дейности	дофинанси ране на ДДД	Общо
		3	4	5	6	7	8	9	10	11	12	13	14	15	16	17	18
1	2	3	4	5	6	7	8	9	10	11	12	13	14	15	16	17	18
	VIII. ФУНКЦИЯ ИКОНОМИЧЕСКИ ДЕЙНОСТИ И УСЛУГИ РЕКАПИТУЛАЦИЯ	0	889 460	0	889 460	0	986 200	0	986 200	0	0	0	0	0	986 200	0	986 200
01 00	Заплати и възнаграждения за персонала, нает по трудови и служебни правоотношения	0	602 160	0	602 160	0	672 000	0	672 000	0	0	0	0	0	672 000	0	672 000
01 01	заплати и възнаграждения на персонала нает по трудови правоотношения	0	602 160	0	602 160	0	672 000	0	672 000	0	0	0	0	0	672 000	0	672 000
02 00	Други възнаграждения и плащания за персонала	0	83 000	0	83 000	0	85 100	0	85 100	0	0	0	0	0	85 100	0	85 100
02 02	за персонала по извънтрудови правоотношения	0	8 000	0	8 000	0	8 000	0	8 000	0	0	0	0	0	8 000	0	8 000
02 05	изплатени суми от СБКО, за облекло и други на персонала, с характер на възнаграждение	0	47 000	0	47 000	0	49 100	0	49 100	0	0	0	0	0	49 100	0	49 100
02 08	обезщетения за персонала, с характер на възнаграждение	0	28 000	0	28 000	0	28 000	0	28 000	0	0	0	0	0	28 000	0	28 000
05 00	Задължителни осигурителни вноски от работодатели	0	132 300	0	132 300	0	146 400	0	146 400	0	0	0	0	0	146 400	0	146 400
05 51	осигурителни вноски от работодатели за Държавното обществено осигуряване (ДОО)	0	99 400	0	99 400	0	110 000	0	110 000	0	0	0	0	0	110 000	0	110 000
05 60	здравноосигурителни вноски от работодатели	0	32 900	0	32 900	0	36 400	0	36 400	0	0	0	0	0	36 400	0	36 400
10 00	Издръжка	0	70 000	0	70 000	0	70 000	0	70 000	0	0	0	0	0	70 000	0	70 000
10 15	материали	0	16 000	0	16 000	0	16 000	0	16 000	0	0	0	0	0	16 000	0	16 000
10 16	вода, горива и енергия	0	23 000	0	23 000	0	23 000	0	23 000	0	0	0	0	0	23 000	0	23 000
10 20	разходи за външни услуги	0	24 000	0	24 000	0	24 000	0	24 000	0	0	0	0	0	24 000	0	24 000
10 30	текущ ремонт	0	4 000	0	4 000	0	4 000	0	4 000	0	0	0	0	0	4 000	0	4 000
10 51	командировки в страната	0	2 000	0	2 000	0	2 000	0	2 000	0	0	0	0	0	2 000	0	2 000
10 62	разходи за застраховки	0	1 000	0	1 000	0	1 000	0	1 000	0	0	0	0	0	1 000	0	1 000
19 00	Платени данъци, такси и административни санкции	0	2 000	0	2 000	0	2 100	0	2 100	0	0	0	0	0	2 100	0	2 100
19 01	платени държавни данъци, такси, наказателни лихви и административни санкции	0	600	0	600	0	600	0	600	0	0	0	0	0	600	0	600
19 81	платени общински данъци, такси, наказателни лихви и административни санкции	0	1 400	0	1 400	0	1 500	0	1 500	0	0	0	0	0	1 500	0	1 500
	ВСИЧКО РАЗХОДИ	0	889 460	0	889 460	0	975 600	0	975 600	0	0	0	0	0	975 600	0	975 600
52 00	Придобиване на дълготрайни материални активи	0	0	0	0	0	10 600	0	10 600	0	0	0	0	0	10 600	0	10 600
52 01	придобиване на компютри и хардуер	0	0	0	0	0	5 800	0	5 800	0	0	0	0	0	5 800	0	5 800
52 03	придобиване на друго оборудване, машини и съоръжения	0	0	0	0	0	4 800	0	4 800	0	0	0	0	0	4 800	0	4 800
	ВСИЧКО КАПИТАЛОВИ РАЗХОДИ	0	0	0	0	0	10 600	0	10 600	0	0	0	0	0	10 600	0	10 600
	ВСИЧКО РАЗХОДИ ПО БЮДЖЕТА	0	889 460	0	889 460	0	986 200	0	986 200	0	0	0	0	0	986 200	0	986 200
	<i>Д-ст 898 - Други дейности по икономиката</i>	0	889 460	0	889 460	0	986 200	0	986 200	0	0	0	0	0	986 200	0	986 200
01 00	Заплати и възнаграждения за персонала, нает по трудови и служебни правоотношения	0	602 160	0	602 160	0	672 000	0	672 000	0	0	0	0	0	672 000	0	672 000



§§	НАИМЕНОВАНИЕ НА ФУНКЦИИ, ДЕЙНОСТИ И ПАРАГРАФИ ПЛОВДИВСКИ ОБЩИНСКИ ИНСПЕКТОРАТ	Бюджет 2019 г. с преходен остатък от 2018 г.				Бюджет 2020 г. без преходен остатък				Разпределение на средствата от преходния остатък от 2019 г.				Бюджет 2020 г. с преходен остатък от 2019 г.			
		делегирани от държавата дейности	местни дейности	дофинанси ране на ДДД	Общо	делегирани от държавата дейности	местни дейности	дофинанси ране на ДДД	Общо	делегирани от държавата дейности	местни дейности	дофинанси ране на ДДД	Общо	делегирани от държавата дейности	местни дейности	дофинанси ране на ДДД	Общо
		3	4	5	6	7	8	9	10	11	12	13	14	15	16	17	18
1	2	3	4	5	6	7	8	9	10	11	12	13	14	15	16	17	18
01 01	заплати и възнаграждения на персонала нает по трудови правоотношения		602 160		602 160		672 000		672 000				0	0	672 000	0	672 000
02 00	Други възнаграждения и плащания за персонала	0	83 000	0	83 000	0	85 100	0	85 100	0	0	0	0	0	85 100	0	85 100
02 02	за персонала по извънтрудови правоотношения		8 000		8 000		8 000		8 000				0	0	8 000	0	8 000
02 05	изплатени суми от СБКО, за облекло и други на персонала, с характер на възнаграждение		47 000		47 000		49 100		49 100				0	0	49 100	0	49 100
02 08	обезщетения за персонала, с характер на възнаграждение		28 000		28 000		28 000		28 000				0	0	28 000	0	28 000
05 00	Задължителни осигурителни вноски от работодатели	0	132 300	0	132 300	0	146 400	0	146 400	0	0	0	0	0	146 400	0	146 400
05 51	осигурителни вноски от работодатели за Държавното обществено осигуряване (ДОО)		99 400		99 400		110 000		110 000				0	0	110 000	0	110 000
05 60	здрравноосигурителни вноски от работодатели		32 900		32 900		36 400		36 400				0	0	36 400	0	36 400
10 00	Издръжка	0	70 000	0	70 000	0	70 000	0	70 000	0	0	0	0	0	70 000	0	70 000
10 15	материали		16 000		16 000		16 000		16 000				0	0	16 000	0	16 000
10 16	вода, горива и енергия		23 000		23 000		23 000		23 000				0	0	23 000	0	23 000
10 20	разходи за външни услуги		24 000		24 000		24 000		24 000				0	0	24 000	0	24 000
10 30	текущ ремонт		4 000		4 000		4 000		4 000				0	0	4 000	0	4 000
10 51	командировки в страната		2 000		2 000		2 000		2 000				0	0	2 000	0	2 000
10 62	разходи за застраховки		1 000		1 000		1 000		1 000				0	0	1 000	0	1 000
19 00	Платени данъци, такси и административни санкции	0	2 000	0	2 000	0	2 100	0	2 100	0	0	0	0	0	2 100	0	2 100
19 01	платени държавни данъци, такси, наказателни лихви и административни санкции		600		600		600		600				0	0	600	0	600
19 81	платени общински данъци, такси, наказателни лихви и административни санкции		1 400		1 400		1 500		1 500				0	0	1 500	0	1 500
	ВСИЧКО РАЗХОДИ	0	889 460	0	889 460	0	975 600	0	975 600	0	0	0	0	0	975 600	0	975 600
52 00	Придобиване на дълготрайни материални активи	0	0	0	0	0	10 600	0	10 600	0	0	0	0	0	10 600	0	10 600
52 01	придобиване на компютри и хардуер		0		0		5 800		5 800				0	0	5 800	0	5 800
52 03	придобиване на друго оборудване, машини и съоръжения		0		0		4 800		4 800				0	0	4 800	0	4 800
	ВСИЧКО КАПИТАЛОВИ РАЗХОДИ	0	0	0	0	0	10 600	0	10 600	0	0	0	0	0	10 600	0	10 600
	ВСИЧКО РАЗХОДИ ПО БЮДЖЕТА	0	889 460	0	889 460	0	986 200	0	986 200	0	0	0	0	0	986 200	0	986 200



ОБЩИНА ПЛОВДИВ

БЮДЖЕТ 2020 ГОДИНА

**НАТУРАЛНИ ПОКАЗАТЕЛИ
ПЛОВДИВСКИ ОБЩИНСКИ ИНСПЕКТОРАТ**

ПОКАЗАТЕЛИ ПЛОВДИВСКИ ОБЩИНСКИ ИНСПЕКТОРАТ	\$\$	Общ годишен план на 01.01.2020г.	в това число			Общ годишен план към 31.12.2020г.	в това число		
			делегиран от държавата дейности	местни дейности	дофинансира не на ДДД		делегиран от държавата дейности	местни дейности	дофинансира не на ДДД
	99-99								
НАТУРАЛНИ ПОКАЗАТЕЛИ - РЕКАПИТУЛАЦИЯ									
Щатни бройки	01-00	56,00	0,00	56,00	0,00	56,00	0,00	56,00	0,00
в т.ч.: по трудови правоотношения	01-11	56,00	0,00	56,00	0,00	56,00	0,00	56,00	0,00
РАЗПРЕДЕЛЕНИЕ ПО ФУНКЦИИ									
ФУНКЦИЯ ИКОНОМИЧЕСКИ ДЕЙНОСТИ И УСЛУГИ									
РЕКАПИТУЛАЦИЯ ЗА ФУНКЦИЯ VIII ИКОНОМИЧЕСКИ ДЕЙНОСТИ И УСЛУГИ									
НАТУРАЛНИ ПОКАЗАТЕЛИ									
Щатни бройки	01-00	56,00	0,00	56,00	0,00	56,00	0,00	56,00	0,00
в т.ч.: по трудови правоотношения	01-11	56,00	0,00	56,00	0,00	56,00	0,00	56,00	0,00
ДЕЙНОСТ 898 ДРУГИ ДЕЙНОСТИ ПО ИКОНОМИКА									
НАТУРАЛНИ ПОКАЗАТЕЛИ									
Щатни бройки	01-00	56,00	0,00	56,00	0,00	56,00	0,00	56,00	0,00
в т.ч.: по трудови правоотношения	01-11	56,00	0,00	56,00	0,00	56,00	0,00	56,00	0,00

