

Приложение № 10а


Прогноза за приходите и разходите на нефинансовите предприятия за периода 2019 г. и за активите и пасивите им към 31 декември на съответната година
ОПР ОБОБЩЕН

Наименование на разходите	Код на реда	Утвърден	Отчет
		бюджет/План 2019 г.	2019 г.
а	б	1	2
А. Разходи			
I. Разходи за оперативна дейност			
Намаление на запасите от продукцията и незавършено производство	10100	0	0
Разходи за суровини, материали и външни услуги	10200	44990	49067
Суровини и материали	10210	41633	45396
Външни услуги	10220	3357	3671
Разходи за персонала	10300	19517	21546
в това число:		0	0
Разходи за възнаграждения	10310	16422	18219
Разходи за осигуровки	10320	3095	3327
от тях: осигуровки, свързани с пенсии	10321	370	397
Разходи за амортизация и обезценка	10400	3464	2104
Разходи за амортизация и обезценка на дълготрайни материални и нематериални активи	10410	3464	2104
в това число:		0	0
Разходи за амортизация	10411	3464	952
Разходи от обезценка	10412	30	0
Разходи от обезценка на текущи (краткотрайни) активи	10420	0	0
Други разходи	10500	424	634
в това число:		0	0
Балансова стойност на продадените активи	10510	0	0
Провизии	10520	0	0
Общо за група I	10000	68395	73351
II. Финансови разходи		0	0
Разходи от обезценка на финансови активи, включително инвестициите, признати като текущи (краткосрочни) активи	11100	1	29
в т.ч. отрицателни разлики от промяна на валутни курсове	11110	1	1
Разходи за лихви и други финансови разходи	11200	361	54
в това число:		0	0
Разходи, свързани с предприятия от група	11210	0	0
Отрицателни разлики от операции с финансови активи	11220	0	0
Общо за група II	11000	362	83
Б. Печалба от обичайна дейност	14000	3018	2038
III. Извънредни разходи	12000	0	0



410

в т.ч. за природни и други бедствия	12100	0	0
Общо разходи (I + II + III)	13000	68757	73434
В. Счетоводна печалба (общо приходи - общо разходи)	14100	3018	2038
IV. Разходи за данъци от печалбата	14200	258	205
V. Други данъци, алтернативни на корпоративния данък	14300	0	5
Г. Печалба (В - IV - V)	14400	2760	1832
Всичко (Общо разходи + IV + V + Г)	14500	71775	75476
		0	0
		0	0
А. Приходи		0	0
I. Приходи от оперативна дейност		0	0
Нетни приходи от продажби	15100	67387	68851
Продукция	15110	3	0
Стоки	15120	0	0
Услуги	15130	67384	68851
в това число:		0	0
Приходи от търговско-посредническа дейност	15131	0	0
Приходи от наеми	15132	39	42
Приходи от промишлени услуги, вкл. на ишлеме	15133	2352	0
Увеличение на запасите от продукция и незавършено производство	15200	0	0
Разходи за придобиване на активи по стопански начин	15300	15	16
по договор с НЗОК	61471	60075	64154
Приходи от населението*	15510	651	477
Други приходи	15400	4371	6159
в това число:		0	0
Приходи от финансираня	15410	3915	5480
от тях:		0	0
от централния бюджет	15411	3300	5117
от общински бюджети		296	195
от ЕС		0	0
от други източници		319	168
Приходи от продажби на суровини и материали	15420	0	0
Приходи от продажби на дълготрайни активи	15430	0	0
Общо за група I	15000	71773	75026
II. Финансови приходи		0	0
Приходи от участия в дъщерни, асоциирани и смесени предприятия	16100	0	0
в т. ч. приходи от участия в предприятия от група	16110	0	0
Приходи от други инвестиции и заеми, признати като нетекущи (дългосрочни) активи	16200	0	0
в т. ч. приходи от предприятия от група	16210	0	0
Други лихви и финансови приходи	16300	2	2
в това число:		0	0
Приходи от предприятия от група	16310	0	0




411

Положителни разлики от операции с финансови активи	16320	0	0
Положителни разлики от промяна на валутни курсове	16330	1	1
Общо за група II	16000	2	2
Б. Загуба от обичайна дейност	19000	0	444
III. Извънредни приходи	17000	0	0
в т.ч. получени застрахователни обезщетения	17100	0	0
Общо приходи (I + II + III)	18000	71775	75028
В. Счетоводна загуба (общо приходи - общо разходи)	19100	0	444
Г. Загуба (В + IV + V)	19200	0	448
Всичко (Общо приходи + Г)	19500	71775	75476

* Само заплатените от пациентите услуги.

Съставил: Сийка Тотина




412

Приложение № 10а

Прогноза за приходите и разходите на нефинансовите предприятия за 2019 г.
и за активите и пасивите им към 31 декември на съответната година
Прогноза за активите и пасивите обобщена

АКТИВ			
Раздели, групи, статии	Код на реда	Утвърден бюджет/П лан 2019 г.	Отчет 2019 г.
а	б	1	2
А. Записан, но невнесен капитал	01000		
Б. Нетекущи (дълготрайни) активи			
I. Нематериални активи			
Продукти от развойна дейност	02110	0	0
Концесии, патенти, лицензии, търговски марки, програмни продукти и други подобни права и активи	02120	20	30
в това число:		0	0
За водноелектрически централи	02121	0	0
За вятърни генератори	02122	0	0
За слънчеви колектори	02123	0	0
За термопомпи	02124	0	0
Търговска репутация	02130	0	0
Предоставени аванси и нематериални активи в процес на	02140	0	0
в т. ч. предоставени аванси	02141	0	0
Общо за група I	02100	20	30
II. Дълготрайни материални активи		0	0
Земни и сгради	02210	16246	12113
Земни	02211	1374	1965
Сгради	02212	14872	10148
Машини, производствено оборудване и апаратура	02220	21706	6968
в това число:		0	0
За водноелектрически централи	02221	0	0
За вятърни генератори	02222	0	0
За слънчеви колектори	02223	0	0
За термопомпи	02224	0	0
Съоръжения и други	02230	860	814
Предоставени аванси и дълготрайни материални активи в процес на	02240	22	6276
в т. ч. предоставени аванси	02241	0	1
Общо за група II	02200	38834	26171
III. Дългосрочни финансови активи		0	0
Акции и дялове в предприятия от група	02310	1	1
Предоставени заеми на предприятия от група	02320	0	0
Акции и дялове в асоциирани и смесени предприятия	02330	0	0
Предоставени заеми, свързани с асоциирани и смесени	02340	0	0
Дългосрочни инвестиции	02350	0	0
Други заеми	02360	0	0
Изкупени собствени акции номинална стойност	02370	0	0
Общо за група III	02300	1	1
IV. Отсрочени данъци	02400	46	48
Общо за раздел Б	02000	38901	26250
В. Текущи (краткотрайни) активи		0	0
I. Материални запаси		0	0
Суровини и материали	03110	2424	1905
Незавършено производство	03120	0	0
в т. ч. млади животни и животни за угодяване и разплод	03121	0	0
Продукция и стоки	03130	0	0
Продукция	03131	0	0



413

Стоки	03132	0	0
Предоставени аванси	03140	3	5
Общо за група I	03100	2427	1910
II. Вземания		0	0
Вземания от клиенти и доставчици	03210	6654	9046
в т.ч. над 1 година	03211	0	0
Вземания от предприятия от група	03220	0	0
в т.ч. над 1 година	03221	0	0
Вземания, свързани с асоциирани и смесени предприятия	03230	0	0
в т.ч. над 1 година	03231	0	0
Други вземания	03240	129	116
в т.ч. над 1 година	03241	0	0
Общо за група II	03200	6783	9162
III. Инвестиции		0	0
Акции и дялове в предприятия от група	03310	0	0
Изкупени собствени акции номинална стойност	03320	0	0
Други инвестиции	03330	0	0
Общо за група III	03300	0	0
IV. Парични средства		0	0
Касови наличности и сметки в страната	03410	3783	10580
Касови наличности в лева	03411	19	26
Касови наличности във валута (левава равностойност)	03412	0	1136
Разплащателни сметки	03413	3764	9418
Блокирани парични средства	03414	0	0
Парични еквиваленти	03415	0	0
Касови наличности и сметки в чужбина	03420	0	0
Касови наличности в лева	03421	0	0
Касови наличности във валута (левава равностойност)	03422	0	0
Разплащателни сметки	03423	0	0
Блокирани парични средства	03424	0	0
Общо за група IV	03400	3783	10580
Общо за раздел В	03000	12993	21652
Г. Разходи за бъдещи периоди	04000	50	124
Сума на актива (А+Б+В+Г)	04500	51944	48026

ПАСИВ			
Раздели, групи, статии	Код на реда	Утвърден	Отчет
		бюджет/П лан 2019 г.	2019 г.
а	б	1	2
A. Собствен капитал		0	0
I. Записан капитал	05100	23502	23890
Акционерен капитал	05110	0	0
Котирувани акции на финансовите пазари	05111	0	0
Некотирувани акции на финансовите пазари	05112	0	0
Други видове записан капитал	05120	23502	23890
II. Премии от емисии	05200	0	0
III. Резерв от последващи оценки	05300	5092	4584
в т.ч. резерв от последващи оценки на финансови инструменти	05310	1634	1648
IV. Резерви		0	0
Законови резерви	05410	0	0
Резерв, свързан с изкупени собствени акции	05420	0	0
Резерв съгласно учредителен акт	05430	0	0
Други резерви	05440	2334	3753
Общо за група IV	05400	2334	3753
V. Натрупана печалба (загуба) от минали години		0	0
Неразпределена печалба	05510	2535	2199
Непокрита загуба	05520	-1008	-3413



414

Общо за група V	05500	1527	-1214
VI. Текуща печалба (загуба)	05600	2760	1384
Общо за раздел А	05000	35215	32397
Б. Провизии и сходни задължения		0	0
Провизии за пенсии и други подобни задължения	06100	0	698
Провизии за данъци	06200	595	0
в т.ч. отсрочени данъци	06210	0	0
Други провизии и сходни задължения	06300	88	0
Общо за раздел Б	06000	683	698
В. Задължения		0	0
Облигационни заеми	07100	0	0
До 1 година	07101	0	0
Над 1 година	07102	0	0
в това число:		0	0
Конвертируеми облигационни заеми	07110	0	0
До 1 година	07111	0	0
Над 1 година	07112	0	0
Задължения към финансови предприятия	07200	7963	220
До 1 година	07201	771	110
Над 1 година	07202	7192	110
Получени аванси	07300	0	137
До 1 година	07301	0	137
Над 1 година	07302	0	0
Задължения към доставчици	07400	5306	8602
До 1 година	07401	5161	8602
Над 1 година	07402	145	0
Задължения по полици	07500	0	0
До 1 година	07501	0	0
Над 1 година	07502	0	0
Задължения към предприятия от група	07600	0	0
До 1 година	07601	0	0
Над 1 година	07602	0	0
Задължения, свързани с асоциирани и смесени предприятия	07700	0	1989
До 1 година	07701	0	1429
Над 1 година	07702	0	560
Други задължения	07800	1919	3211
До 1 година	07801	1919	3211
Над 1 година	07802	0	0
в това число:		0	0
към персонала	07810	1768	1965
До 1 година	07811	1768	1965
Над 1 година	07812	0	0
Осигурителни задължения	07820	548	671
До 1 година	07821	548	671
Над 1 година	07822	0	0
Данъчни задължения	07830	309	227
До 1 година	07831	309	227
Над 1 година	07832	0	0
Общо за раздел В	07000	15188	14159
До 1 година	07001	7851	13489
Над 1 година	07002	7337	670
Г. Финансирания и приходи за бъдещи периоди	08000	858	772
в това число:		0	0
Финансирания	08001	364	220
Приходи за бъдещи периоди	08002	494	552
Сума на пасива (А+Б+В+Г)	08500	51944	48026

Съставил: Сийка Тотинава



415