



Приложение № I - Бюджет 2021г. Приходи



ОБЩИНА ПЛОВДИВ
ПРИХОДИ 2021 ГОДИНА

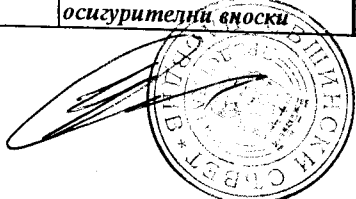
(в лева)

§§	под-§§	НА ИМЕНОВАНИЕ НА ПРИХОДИТЕ	БЮДЖЕТ ОТ СЕСИЯ 2020 ГОДИНА (к.5+к.6)	Бюджет от сесия приходи за ДДД	Бюджет от сесия местни приходи	Преходен остатък 2020 година (к.8+к.9)	Приходи за ДДД	Местни приходи	БЮДЖЕТ 2021 ГОДИНА (к.11+к.12)	БЮДЖЕТ ДДД 2021	БЮДЖЕТ МЕСТНИ ПРИХОДИ 2021	БЮДЖЕТ 2021 ГОДИНА с преходен остатък (к.7+к.10)	БЮДЖЕТ ДДД 2021 ГОДИНА с преходен остатък (к.8+к.11)	БЮДЖЕТ МЕСТНИ ПРИХОДИ 2021 с преходен остатък (к.9+к.12)
1	2	3	4	5	6	7	8	9	10	11	12	13	14	15
Раздел I. Приходи, помощи и дарения			163 845 680	647 783	163 197 897	0	0	0	173 950 188	493 263	173 456 925	173 950 188	493 263	173 456 925
01-00	Данък върху доходите на физически лица:		1 700 000	0	1 700 000	0	0	0	1 280 000	0	1 280 000	1 280 000	0	1 280 000
	01-03	окончателен годишен (патентен) данък	1 700 000		1 700 000	0			1 280 000		1 280 000	1 280 000	0	1 280 000
13-00	Имуществени и други местни данъци:		74 240 000	0	74 240 000	0	0	0	78 340 000	0	78 340 000	78 340 000	0	78 340 000
	13-01	данък върху недвижими имоти	26 100 000		26 100 000	0			26 000 000		26 000 000	26 000 000	0	26 000 000
	13-03	данък върху превозните средства	21 600 000		21 600 000	0			22 000 000		22 000 000	22 000 000	0	22 000 000
	13-04	данък при придобиване на имущество по дарения и възмезден начин	26 100 000		26 100 000	0			30 000 000		30 000 000	30 000 000	0	30 000 000
	13-08	туристически данък	440 000		440 000	0			340 000		340 000	340 000	0	340 000
24-00	Приходи и доходи от собственост		20 613 694	553 694	20 060 000	0	0	0	21 261 001	431 001	20 830 000	21 261 001	431 001	20 830 000
	24-04	нетни приходи от продажби на услуги, стоки и продукция	14 664 805	64 805	14 600 000	0			15 047 140	47 140	15 000 000	15 047 140	47 140	15 000 000
	24-05	приходи от наеми на имущество	5 580 836	480 836	5 100 000	0			5 876 427	376 427	5 500 000	5 876 427	376 427	5 500 000
	24-06	приходи от наеми на земя	308 053	8 053	300 000	0			307 434	7 434	300 000	307 434	7 434	300 000
	24-09	приходи от лихви по срочни депозити	60 000		60 000	0			30 000		30 000	30 000	0	30 000
27-00	Общински такси		58 693 312	109 000	58 584 312	0	0	0	60 720 480	75 000	60 645 480	60 720 480	75 000	60 645 480

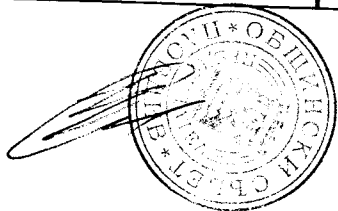


2


§§	под-§§	НА ИМЕНОВАНИЕ НА ПРИХОДИТЕ	БЮДЖЕТ ОТ СЕСИЯ 2020 ГОДИНА (к.5+к.6)	Бюджет от сесия приходи за ДДД	Бюджет от сесия местни приходи	Преходен остатък 2020 година (к.8+к.9)	Приходи за ДДД	Местни приходи	БЮДЖЕТ 2021 ГОДИНА (к.11+к.12)	БЮДЖЕТ ДДД 2021	БЮДЖЕТ МЕСТНИ ПРИХОДИ 2021	БЮДЖЕТ 2021 ГОДИНА с преходен остатък (к.7+к.10)	БЮДЖЕТ ДДД 2021 ГОДИНА с преходен остатък (к.8+к.11)	БЮДЖЕТ МЕСТНИ ПРИХОДИ 2021 с преходен остатък (к.9+к.12)
1	2	3	4	5	6	7	8	9	10	11	12	13	14	15
	27-01	за ползване на <i>детски градини</i>	4 550 000		4 550 000	0			3 500 000		3 500 000	3 500 000	0	3 500 000
	27-02	за ползване на <i>детски ясли</i> и други по здравеопазването	1 350 000		1 350 000	0			1 300 000		1 300 000	1 300 000	0	1 300 000
	27-04	за ползване на <i>домашен социален патронаж</i> и други общински <i>социални услуги</i>	390 000		390 000	0			500 000		500 000	500 000	0	500 000
	27-05	за ползване на <i>пазари</i> , тържища, панаири, тротоари, улични платна и др.	9 200 000		9 200 000	0			9 500 000		9 500 000	9 500 000	0	9 500 000
	27-07	за <i>битови отпадъци</i>	37 684 312		37 684 312	0			37 885 480		37 885 480	37 885 480	0	37 885 480
	27-08	за ползване на <i>общезития</i> и други по образованието	109 000	109 000		0			75 000	75 000		75 000	75 000	0
	27-10	за <i>технически услуги</i>	2 600 000		2 600 000	0			3 600 000		3 600 000	3 600 000	0	3 600 000
	27-11	за <i>административни услуги</i>	1 700 000		1 700 000	0			3 100 000		3 100 000	3 100 000	0	3 100 000
	27-15	за <i>откупуване на гробни места</i>	400 000		400 000	0			500 000		500 000	500 000	0	500 000
	27-17	за <i>притежаване на куче</i>	60 000		60 000	0			60 000		60 000	60 000	0	60 000
	27-29	<i>други</i> общински такси	650 000		650 000	0			700 000		700 000	700 000	0	700 000
28-00	Глоби, санкции и наказателни лихви		6 500 000	0	6 500 000	0	0	0	7 000 000	0	7 000 000	7 000 000	0	7 000 000
	28-02	<i>глоби</i> , санкции, неустойки, наказателни лихви, обезщетения и начети	2 000 000		2 000 000	0			2 500 000		2 500 000	2 500 000	0	2 500 000
	28-09	<i>наказателни лихви за данъци, мита и осигурителни вноски</i>	4 500 000		4 500 000	0			4 500 000		4 500 000	4 500 000	0	4 500 000



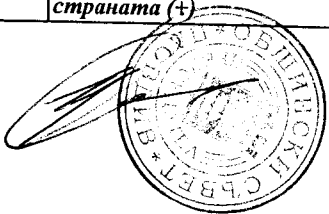
§§	под-§§	НА ИМЕНОВАНИЕ НА ПРИХОДИТЕ	БЮДЖЕТ ОТ СЕСИЯ 2020 ГОДИНА (к.5+к.6)	Бюджет от сесия приходи за ДДД	Бюджет от сесия местни приходи	Преходен остатък 2020 година (к.8+к.9)	Приходи за ДДД	Местни приходи	БЮДЖЕТ 2021 ГОДИНА (к.11+к.12)	БЮДЖЕТ ДДД 2021	БЮДЖЕТ МЕСТНИ ПРИХОДИ 2021	БЮДЖЕТ 2021 ГОДИНА с преходен остатък (к.7+к.10)	БЮДЖЕТ ДДД 2021 ГОДИНА с преходен остатък (к.8+к.11)	БЮДЖЕТ МЕСТНИ ПРИХОДИ 2021 с преходен остатък (к.9+к.12)
1	2	3	4	5	6	7	8	9	10	11	12	13	14	15
36-00	Други приходи		650 200	200	650 000	0	0	0	650 200	200	650 000	650 200	200	650 000
	36-19	други неданъчни приходи	650 200	200	650 000	0			650 200	200	650 000	650 200	200	650 000
37-00	Внесени ДДС и други данъци върху продажбите		-4 022 924	-15 111	-4 007 813	0	0	0	-2 937 528	-12 938	-2 924 590	-2 937 528	-12 938	-2 924 590
	37-01	внесен ДДС (-)	-3 547 813		-3 547 813	0			-2 434 590		-2 434 590	-2 434 590	0	-2 434 590
	37-02	внесен данък върху приходите от стопанска дейност на бюджетните предприятия (-)	-475 111	-15 111	-460 000	0			-502 938	-12 938	-490 000	-502 938	-12 938	-490 000
40-00	Постъпления от продажба на нефинансови активи (без 40-71)		4 700 000	0	4 700 000	0	0	0	6 000 000	0	6 000 000	6 000 000	0	6 000 000
	40-21	постъпления от продажба на компютри и хардуер	0		0	0			0		0	0	0	0
	40-22	постъпления от продажба на сгради	2 020 000		2 020 000	0			5 700 000		5 700 000	5 700 000	0	5 700 000
	40-30	постъпления от продажба на нематериални дълготрайни активи	150 000		150 000	0			0		0	0	0	0
	40-40	постъпления от продажба на земя	2 530 000		2 530 000	0			300 000		300 000	300 000	0	300 000
	40-72	постъпления от продажба на земеделска продукция	0		0	0			0		0	0	0	0
41-00	Приходи от концесии		771 398		771 398	0			1 636 035		1 636 035	1 636 035	0	1 636 035
Раздел IV. Бюджетни взаимоотношения			161 471 375	171 768 638	-10 297 263	-146 149	0	-146 149	171 632 227	205 383 855	-33 751 628	171 486 078	205 383 855	-33 897 777
А) ТРАНСФЕРИ			161 350 154	171 768 638	-10 418 484	-146 149	0	-146 149	172 784 915	205 383 855	-32 598 940	172 638 766	205 383 855	-32 745 089
31-00	Трансфери между бюджета на бюджетната организация и ЦБ (нето)		175 982 338	171 768 638	4 213 700	0	0	0	208 321 984	205 383 384	2 938 600	208 321 984	205 383 384	2 938 600




§§	под-§§	НА ИМЕНОВАНИЕ НА ПРИХОДИТЕ	БЮДЖЕТ ОТ СЕСИЯ 2020 ГОДИНА (к.5+к.6)	Бюджет от сесия приходи за ДДД	Бюджет от сесия местни приходи	Преходен остатък 2020 година (к.8+к.9)	Приходи за ДДД	Местни приходи	БЮДЖЕТ 2021 ГОДИНА (к.11+к.12)	БЮДЖЕТ ДДД 2021	БЮДЖЕТ МЕСТНИ ПРИХОДИ 2021	БЮДЖЕТ 2021 ГОДИНА с преходен остатък (к.7+к.10)	БЮДЖЕТ ДДД 2021 ГОДИНА с преходен остатък (к.8+к.11)	БЮДЖЕТ МЕСТНИ ПРИХОДИ 2021 с преходен остатък (к.9+к.12)
1	2	3	4	5	6	7	8	9	10	11	12	13	14	15
	31-11	обща субсидия и други трансфери за държавни дейности от ЦБ за общини (+)	171 768 638	171 768 638		0			205 383 384	205 383 384		205 383 384	205 383 384	0
	31-12	обща изравнителна субсидия и други трансфери за местни дейности от ЦБ за общини (+)	1 754 900		1 754 900	0			151 200		151 200	151 200	0	151 200
	31-13	получени от общини целеви субсидии от ЦБ за капиталови разходи (+)	2 458 800		2 458 800	0			2 787 400		2 787 400	2 787 400	0	2 787 400
61-00	Трансфери между бюджети (нето)		1 245 998	0	1 245 998	-146 149	0	-146 149	403 339	0	403 339	257 190	0	257 190
	61-01	трансфери между бюджети - получени трансфери (+)	3 853 082		3 853 082	-146 149		-146 149	3 059 174		3 059 174	2 913 025	0	2 913 025
	61-02	трансфери между бюджети - предоставени трансфери (-)	-2 607 084		-2 607 084	0			-2 655 835		-2 655 835	-2 655 835	0	-2 655 835
62-00	Трансфери между бюджети и сметки за средствата от ЕС (нето)		-15 878 182	0	-15 878 182	0	0	0	-35 940 408	471	-35 940 879	-35 940 408	471	-35 940 879
	62-01	- получени трансфери (+)	1 110 052		1 110 052	0			19 733	471	19 262	19 733	471	19 262
	62-02	- предоставени трансфери (-)	-16 988 234		-16 988 234	0			-35 960 141		-35 960 141	-35 960 141	0	-35 960 141
		Б) ВРЕМЕННИ БЕЗЛИХВЕНИ ЗАЕМИ	121 221	0	121 221	0	0	0	-1 152 688	0	-1 152 688	-1 152 688	0	-1 152 688
76-00	Временни безлихвени заеми между бюджети и сметки за средствата от ЕС (нето)		787 881		787 881	0			-874 913		-874 913	-874 913	0	-874 913



§§	под-§§	НА ИМЕНОВАНИЕ НА ПРИХОДИТЕ	БЮДЖЕТ ОТ СЕСИЯ 2020 ГОДИНА (к.5+к.6)	Бюджет от сесия приходи за ДДД	Бюджет от сесия местни приходи	Преходен остатък 2020 година (к.8+к.9)	Приходи за ДДД	Местни приходи	БЮДЖЕТ 2021 ГОДИНА (к.11+к.12)	БЮДЖЕТ ДДД 2021	БЮДЖЕТ МЕСТНИ ПРИХОДИ 2021	БЮДЖЕТ 2021 ГОДИНА с преходен остатък (к.7+к.10)	БЮДЖЕТ ДДД 2021 ГОДИНА с преходен остатък (к.8+к.11)	БЮДЖЕТ МЕСТНИ ПРИХОДИ 2021 с преходен остатък (к.9+к.12)
1	2	3	4	5	6	7	8	9	10	11	12	13	14	15
78-00		Временни безлихвени заеми от/за държавни предприятия и други сметки, включени в консолидираната фискална програма (нето)	-666 660	0	-666 660	0	0	0	-277 775	0	-277 775	-277 775	0	-277 775
	78-88	Временни безлихвени заеми от/за държавни предприятия, включени в консолидираната фискална програма (нето)	-666 660		-666 660	0			-277 775		-277 775	-277 775	0	-277 775
		VI. ОПЕРАЦИИ С ФИНАНСОВИ АКТИВИ И ПАСИВИ - ПОЗИЦИИ	20 314 574	13 843 180	6 471 394	59 819 768	19 972 380	39 847 388	12 827 090	0	12 827 090	72 646 858	19 972 380	52 674 478
80-00		Заеми от чужбина - нето (+/-)	6 906 664	0	6 906 664	0	0	0	-3 070 000	0	-3 070 000	-3 070 000	0	-3 070 000
	80-52	получени дългосрочни заеми от банки и финансови институции от чужбина (+)	9 976 664		9 976 664	0			0			0	0	0
	80-58	погашения по дългосрочни заеми от банки и финансови институции от чужбина (-)	-3 070 000		-3 070 000	0			-3 070 000		-3 070 000	-3 070 000	0	-3 070 000
83-00		Заеми от банки и други лица в страната - нето (+/-)	-577 582	0	-577 582	0	0	0	24 463 364	0	24 463 364	24 463 364	0	24 463 364
	83-12	получени дългосрочни заеми от банки в страната (+)	0			0			442 800		442 800	442 800	0	442 800
	83-72	получени дългосрочни заеми от други лица в страната (+)	0			0			32 548 564		32 548 564	32 548 564	0	32 548 564



§§	под-§§	НАИМЕНОВАНИЕ НА ПРИХОДИТЕ	БЮДЖЕТ ОТ СЕСИЯ 2020 ГОДИНА (к.5+к.6)	Бюджет от сесия приходи за ДДД	Бюджет от сесия местни приходи	Преходен остатък 2020 година (к.8+к.9)	Приходи за ДДД	Местни приходи	БЮДЖЕТ 2021 ГОДИНА (к.11+к.12)	БЮДЖЕТ ДДД 2021	БЮДЖЕТ МЕСТНИ ПРИХОДИ 2021	БЮДЖЕТ 2021 ГОДИНА с преходен остатък (к.7+к.10)	БЮДЖЕТ ДДД 2021 ГОДИНА с преходен остатък (к.8+к.11)	БЮДЖЕТ МЕСТНИ ПРИХОДИ 2021 с преходен остатък (к.9+к.12)
1	2	3	4	5	6	7	8	9	10	11	12	13	14	15
	83-82	погашения по дългосрочни заеми от други лица в страната (-)	-577 582		-577 582	0								
86-00		Погашения на държавни (общински) ценни книжа (-)	-4 545 455	0	-4 545 455	0	0	0	-8 528 000		-8 528 000	-8 528 000	0	-8 528 000
	86-21	погашения по дългосрочни държавни (общински) ценни книжа (-)	-4 545 455		-4 545 455	0			-4 545 000	0	-4 545 000	-4 545 000	0	-4 545 000
88-00		Събрани средства и извършени плащания за сметка на други бюджети, сметки и фондове - нето (+/-)	-980 783	-980 731	-52	-1 780 971	-1 780 971	0	-4 545 000		-4 545 000	-4 545 000	0	-4 545 000
	88-02	събрани средства и извършени плащания от/за бюджети по държавния бюджет (+/-)	0			0			0	0	0	-1 780 971	-1 780 971	0
	88-03	събрани средства и извършени плащания от/за сметки за средствата от Европейския съюз (+/-)	-980 783	-980 731	-52	-1 780 971	-1 780 971		0			0	0	0
93-00		Друго финансиране - нето (+/-)	-4 541 445	0	-4 541 445	-344 024	0	-344 024	-1 990 761			-1 780 971	-1 780 971	0
	93-10	чужди средства от други лица (небюджетни предприятия и физически лица) (+/-)	-21 596		-21 596	0			0	0	-1 990 761	-2 334 785	0	-2 334 785
	93-18	погашения по финансов лизинг и търговски кредит (-)	-333 820		-333 820	0			0			0	0	0
						0			0			0	0	0



§§	под-§§	НАИМЕНОВАНИЕ НА ПРИХОДИТЕ	БЮДЖЕТ ОТ СЕСИЯ 2020 ГОДИНА (к.5+к.6)	Бюджет от сесия приходи за ДДД	Бюджет от сесия местни приходи	Преходен остатък 2020 година (к.8+к.9)	Приходи за ДДД	Местни приходи	БЮДЖЕТ 2021 ГОДИНА (к.11+к.12)	БЮДЖЕТ ДДД 2021	БЮДЖЕТ МЕСТНИ ПРИХОДИ 2021	БЮДЖЕТ 2021 ГОДИНА с преходен остатък (к.7+к.10)	БЮДЖЕТ ДДД 2021 ГОДИНА с преходен остатък (к.8+к.11)	БЮДЖЕТ МЕСТНИ ПРИХОДИ 2021 с преходен остатък (к.9+к.12)
1	2	3	4	5	6	7	8	9	10	11	12	13	14	15
	93-36	друго финансиране - операции с активи - предоставени временни депозити и гаранции на други бюджетни организации (-/+)	-4 186 029		-4 186 029	-344 024		-344 024	-1 990 761		-1 990 761	-2 334 785	0	-2 334 785
95-00		Депозити и средства по сметки - нето (+/-) (този параграф се използва и за наличностите на ЦБ в БНБ)	24 053 175	14 823 911	9 229 264	61 944 763	21 753 351	40 191 412	-2 030 513	0	-2 030 513	59 914 250	21 753 351	38 160 899
	95-01	остатък в левове по сметки от предходния период (+)	12 376 281	10 300 268	2 076 013	53 211 200	16 859 320	36 351 880	0			53 211 200	16 859 320	36 351 880
	95-02	остатък в левова равностойност по валутни сметки от предходния период (+)	816 992	523 643	293 349	1 182 301	894 031	288 270	0			1 182 301	894 031	288 270
	95-03	остатък в левове по депозити от предходния период (+)	10 859 902	4 000 000	6 859 902	7 859 902	4 000 000	3 859 902	0			7 859 902	4 000 000	3 859 902
	95-07	наличност в левове по сметки в края на периода (-)	0			-308 640		-308 640	-2 030 513		-2 030 513	-2 339 153	0	-2 339 153
		ВСИЧКО:	345 631 629	186 259 601	159 372 028	59 673 619	19 972 380	39 701 239	358 409 505	205 877 118	152 532 387	418 083 124	225 849 498	192 233 626

