


**Приложение № III - Бюджет  
2021г. - Разходи – Сборен бюджет**




ОБЩИНА ПЛОВДИВ

БЮДЖЕТ 2021 ГОДИНА  
РАЗХОДИ

СБОРЕН БЮДЖЕТ

/в лева/

№	НАИМЕНОВАНИЕ НА ФУНКЦИИ, ДЕЙНОСТИ И ПАРАГРАФИ СБОРЕН БЮДЖЕТ	Бюджет 2020 г. с преходен остатък от 2019 г.				Бюджет 2021 г. без преходен остатък				Разпределение на средствата от преходния остатък от 2020 г.				Бюджет 2021 г. с преходен остатък от 2020 г.			
		делегирани от държавата дейности	местни дейности	дофинанси ране на ДДД	Общо	делегирани от държавата дейности	местни дейности	дофинанси ране на ДДД	Общо	делегирани от държавата дейности	местни дейности	дофинанси ране на ДДД	Общо	делегирани от държавата дейности	местни дейности	дофинанси ране на ДДД	Общо
1	2	3	4	5	6	7	8	9	10	11	12	13	14	15	16	17	18
	<b>РЕКАПИТУЛАЦИЯ</b>	186 259 601	147 508 958	11 863 070	345 631 629	205 877 118	143 198 775	9 333 612	358 409 505	19 972 380	39 161 503	539 736	59 673 619	225 849 498	182 360 278	9 873 348	418 083 124
01 00	Заплати и възнаграждения за персонала, нает по трудови и служебни правоотношения	119 095 517	28 293 677	3 204 131	150 593 325	138 929 358	31 094 180	2 293 424	172 316 962	1 495 800	35 724	0	1 531 524	140 425 158	31 129 904	2 293 424	173 848 486
01 01	заплати и възнаграждения на персонала нает по трудови правоотношения	113 822 097	28 293 677	3 204 131	145 319 905	133 192 990	31 094 180	2 293 424	166 580 594	1 414 295	35 724	0	1 450 019	134 607 285	31 129 904	2 293 424	168 030 613
01 02	заплати и възнаграждения на персонала нает по служебни правоотношения	5 273 420	0	0	5 273 420	5 736 368	0	0	5 736 368	81 505	0	0	81 505	5 817 873	0	0	5 817 873
02 00	Други възнаграждения и плащания за персонала	9 614 283	2 507 094	471 997	12 593 374	10 490 154	2 853 983	459 108	13 803 245	3 312 683	9 726	24 000	3 346 409	13 802 837	2 863 709	483 108	17 149 654
02 01	за нещатен персонал нает по трудови правоотношения	461 977	128 750	40 800	631 527	2 781 870	130 580	47 700	2 960 150	798 629	0	0	798 629	3 580 499	130 580	47 700	3 758 779
02 02	за персонала по извънтрудови правоотношения	920 196	733 380	131 893	1 785 469	823 498	942 830	57 400	1 823 728	164 104	7 400	17 100	188 604	987 602	950 230	74 500	2 012 332
02 05	изплатени суми от СБКО, за облекло и други на персонала, с характер на възнаграждение	5 328 782	1 138 604	249 404	6 716 790	5 111 580	1 140 753	205 508	6 457 841	558 556	2 326	6 900	567 782	5 670 136	1 143 079	212 408	7 025 623
02 08	обезщетения за персонала, с характер на възнаграждение	2 076 104	506 360	49 900	2 632 364	1 062 156	639 820	148 500	1 850 476	1 667 011	0	0	1 667 011	2 729 167	639 820	148 500	3 517 487
02 09	други плащания и възнаграждения	827 224	0	0	827 224	711 050	0	0	711 050	124 383	0	0	124 383	835 433	0	0	835 433
05 00	Задължителни осигурителни вноски от работодатели	28 098 462	5 824 206	732 222	34 654 890	32 377 650	6 626 525	508 775	39 512 950	1 170 393	6 947	4 300	1 181 640	33 548 043	6 633 472	513 075	40 694 590
05 51	осигурителни вноски от работодатели за Държавното обществено осигуряване (ДОО)	16 208 751	4 360 082	539 805	21 108 638	18 607 918	5 020 339	357 985	23 986 242	519 652	5 180	3 200	528 032	19 127 570	5 025 519	361 185	24 514 274
05 52	осигурителни вноски от работодатели за Учителския пенсионен фонд (УчПФ)	3 403 527	0	10 430	3 413 957	3 823 504	0	14 740	3 838 244	241 529	0	0	241 529	4 065 033	0	14 740	4 079 773
05 60	здравноосигурителни вноски от работодатели	6 228 783	1 440 994	172 787	7 842 564	7 304 677	1 575 836	125 720	9 006 233	205 514	1 767	1 100	208 381	7 510 191	1 577 603	126 820	9 214 614
05 80	вноски за допълнително задължително осигуряване от работодатели	2 257 401	23 130	9 200	2 289 731	2 641 551	30 350	10 330	2 682 231	203 698	0	0	203 698	2 845 249	30 350	10 330	2 885 929
10 00	<b>Издържка</b>	24 384 360	67 807 128	3 119 681	95 311 169	20 491 060	61 325 154	2 545 772	84 361 986	9 593 981	2 753 156	175 379	12 522 516	30 085 041	64 078 310	2 721 151	96 884 502
10 11	храна	3 800 782	4 889 023	38 139	8 727 944	4 054 204	3 764 800	36 000	7 855 004	1 885 662	62 000	3 055	1 950 717	5 939 866	3 826 800	39 055	9 805 721
10 12	медикаменти	95 518	41 850	2 570	139 938	74 264	29 970	4 800	109 034	28 062	0	1 057	29 119	102 326	29 970	5 857	138 153
10 13	постелен инвентар и облекло	259 864	505 300	9 815	774 979	475 970	573 240	10 700	1 059 910	41 219	3 000	15	44 234	517 189	576 240	10 715	1 104 144
10 14	учебни и научно-изследователски разходи и книги за библиотеките	288 980	131 800	81 751	502 531	96 768	140 550	44 537	281 855	300 383	0	1 994	302 377	397 151	140 550	46 531	584 232
10 15	материали	3 466 178	6 009 825	272 018	9 748 021	3 494 693	5 662 460	186 254	9 343 407	1 068 820	583 283	12 469	1 664 572	4 563 513	6 245 743	198 723	11 007 979
10 16	вода, горива и енергия	4 060 792	8 395 181	368 040	12 824 013	3 343 875	9 056 962	304 760	12 705 597	881 113	63 960	3 050	948 123	4 224 988	9 120 922	307 810	13 653 720
10 20	разходи за външни услуги	6 947 829	31 767 473	982 914	39 698 216	6 047 491	31 278 462	831 090	38 157 043	1 409 704	1 060 026	143 466	2 613 196	7 457 195	32 338 488	974 556	40 770 239
10 30	текущ ремонт	2 322 671	12 174 818	973 088	15 470 577	1 331 675	7 292 110	719 822	9 343 607	1 125 018	746 707	5 023	1 876 748	2 456 693	8 038 817	724 845	11 220 355
10 51	командировки в страната	245 028	163 800	26 921	435 749	53 079	113 500	9 700	176 279	176 871	1 000	5 250	183 121	229 950	114 500	14 950	359 400
10 52	краткосрочни командировки в чужбина	39 900	109 900	7 500	157 300	0	52 000	2 500	54 500	14 340	0	0	14 340	14 340	52 000	2 500	68 840
10 62	разходи за застраховки	30 355	371 650	4 500	406 505	26 600	348 900	4 100	379 600	7 202	3 000	0	10 202	33 802	351 900	4 100	389 802
10 63	такса ангажимент по заеми	0	0	0	0	0	5 100	0	5 100	0	0	0	0	0	5 100	0	5 100
10 69	други финансови услуги	0	4 600	0	4 600	0	55 000	0	55 000	0	0	0	0	0	55 000	0	55 000
10 91	други разходи за СБКО (тук се отчитат разходите за СБКО, неотчетани по други позиции на ЕБК)	0	1 800	0	1 800	0	3 000	0	3 000	0	0	0	0	0	3 000	0	3 000



12


§§	НАИМЕНОВАНИЕ НА ФУНКЦИИ, ДЕЙНОСТИ И ПАРАГРАФИ СБОРЕН БЮДЖЕТ	Бюджет 2020 г. с преходен остатък от 2019 г.				Бюджет 2021 г. без преходен остатък				Разпределение на средствата от преходния остатък от 2020 г.				Бюджет 2021 г. с преходен остатък от 2020 г.			
		делегирани от държавата дейности	местни дейности	дофинансиране на ДДД	Общо	делегирани от държавата дейности	местни дейности	дофинансиране на ДДД	Общо	делегирани от държавата дейности	местни дейности	дофинансиране на ДДД	Общо	делегирани от държавата дейности	местни дейности	дофинансиране на ДДД	Общо
10 92	разходи за договорни санкции и неустойки, съдебни обезщетения и разноски	5 700	333 800	925	340 425	0	434 700	1 000	435 700	950	0	0	950	950	434 700	1 000	436 650
10 98	други разходи, неклассифицирани в другите параграфи и подпараграфи	2 820 763	2 906 308	351 500	6 078 571	1 492 441	2 514 400	390 509	4 397 350	2 654 637	230 180	0	2 884 817	4 147 078	2 744 580	390 509	7 282 167
19 00	Платени данъци, такси и административни санкции	265 201	801 230	31 700	1 098 131	267 598	-7 383 970	86 820	-7 029 552	26 952	0	0	26 952	294 550	-7 383 970	86 820	-7 002 600
19 01	платени държавни данъци, такси, наказателни лихви и административни санкции	8 512	304 350	3 000	315 862	3 000	-7 920 800	32 200	-7 885 600	3 000	0	0	3 000	6 000	-7 920 800	32 200	-7 882 600
19 81	платени общински данъци, такси, наказателни лихви и административни санкции	256 689	496 880	28 700	782 269	264 598	536 830	54 620	856 048	23 952	0	0	23 952	288 550	536 830	54 620	880 000
40 00	Стипендии	1 386 386	0	0	1 386 386	1 008 478	0	0	1 008 478	438 276	0	0	438 276	1 446 754	0	0	1 446 754
42 00	Текущи трансфери, обезщетения и помощи за домакинствата	208 271	873 126	0	1 081 397	104 860	982 250	0	1 087 110	1 236 664	132 905	0	1 369 569	1 341 524	1 115 155	0	2 456 679
42 02	обезщетения и помощи по социалното подпомагане	86 940	0	0	86 940	99 360	0	0	99 360	0	0	0	99 360	0	0	0	99 360
42 14	обезщетения и помощи по решение на общинския съвет	0	873 126	0	873 126	0	982 250	0	982 250	0	132 905	0	132 905	0	1 115 155	0	1 115 155
42 19	други текущи трансфери за домакинствата	121 331	0	0	121 331	5 500	0	0	5 500	1 236 664	0	0	1 236 664	1 242 164	0	0	1 242 164
	<b>ВСИЧКО РАЗХОДИ</b>	183 052 480	106 106 461	7 559 731	296 718 672	203 669 158	95 498 122	5 893 899	305 061 179	17 274 749	2 938 458	203 679	20 416 886	220 943 907	98 436 580	6 097 578	325 478 065
43 00	Субсидии и други текущи трансфери за нефинансови предприятия	786 428	7 540 000	0	8 326 428	1 242 754	7 590 000	0	8 832 754	1 033 882	24 288	0	1 058 170	2 276 636	7 614 288	0	9 890 924
43 01	за текуща дейност	786 428	7 040 000	0	7 826 428	1 242 754	7 090 000	0	8 332 754	1 033 882	24 288	0	1 058 170	2 276 636	7 114 288	0	9 390 924
43 02	за осъществяване на болнична помощ	0	500 000	0	500 000	0	500 000	0	500 000	0	0	0	0	0	500 000	0	500 000
45 00	Субсидии и други текущи трансфери за юридически лица с нестопанска цел	876 960	2 872 000	120 000	3 868 960	964 656	3 372 000	120 000	4 456 656	100 000	5 709	0	105 709	1 064 656	3 377 709	120 000	4 562 365
46 00	Разходи за членски внос и участие в нетърговски организации и дейности	770	467 440	1 000	469 210	550	504 330	1 620	506 500	0	0	0	0	550	504 330	1 620	506 500
	<b>ВСИЧКО СУБСИДИИ</b>	1 664 158	10 879 440	121 000	12 664 598	2 207 960	11 466 330	121 620	13 795 910	1 133 882	29 997	0	1 163 879	3 341 842	11 496 327	121 620	14 959 789
21 00	Разходи за лихви по емисии на държавни (общински) ценни книжа	0	232 600	0	232 600	0	231 000	0	231 000	0	0	0	0	0	231 000	0	231 000
21 10	лихви по държавни (общински) ценни книжа	0	232 600	0	232 600	0	231 000	0	231 000	0	0	0	0	0	231 000	0	231 000
22 00	Разходи за лихви по заеми от страната	0	24 000	0	24 000	0	330 000	0	330 000	0	0	0	0	0	330 000	0	330 000
22 24	Разходи за лихви по други заеми от страната	0	24 000	0	24 000	0	330 000	0	330 000	0	0	0	0	0	330 000	0	330 000
27 00	Разходи за лихви по заеми от банки и други финансови институции от чужбина	0	660 000	0	660 000	0	513 000	0	513 000	0	0	0	0	0	513 000	0	513 000
29 00	Други разходи за лихви	0	3 167	0	3 167	0	0	0	0	0	0	0	0	0	0	0	0
29 10	Платени лихви по финансов лизинг и търговски кредит	0	3 167	0	3 167	0	0	0	0	0	0	0	0	0	0	0	0
	<b>ВСИЧКО ЛИХВИ</b>	0	919 767	0	919 767	0	1 074 000	0	1 074 000	0	0	0	0	0	1 074 000	0	1 074 000
51 00	Основен ремонт на дълготрайни материални активи	818 589	6 159 054	1 380 852	8 358 495	0	13 217 449	1 293 593	14 511 042	221 800	33 040 502	213 603	33 475 905	221 800	46 257 951	1 507 196	47 986 947
52 00	Придобиване на дълготрайни материални активи	712 909	21 840 299	2 655 204	25 208 412	0	16 929 804	2 017 000	18 946 804	1 308 957	3 152 546	112 458	4 573 961	1 308 957	20 082 350	2 129 458	23 520 765
52 01	придобиване на компютри и хардуер	69 236	79 864	22 000	171 100	0	269 900	31 296	301 196	446 071	5 000	0	451 071	446 071	274 900	31 296	752 267
52 02	придобиване на сгради	154 218	6 971 421	2 246 016	9 371 655	0	7 352 869	1 514 133	8 867 002	100 500	357 973	4 458	462 931	100 500	7 710 842	1 518 591	9 329 933
52 03	придобиване на друго оборудване, машини и съоръжения	219 851	1 199 068	334 788	1 753 707	0	1 456 926	393 271	1 850 197	367 752	16 168	108 000	491 920	367 752	1 473 094	501 271	2 342 117
52 04	придобиване на транспортни средства	157 484	100 000	0	257 484	0	1 168 595	0	1 168 595	196 454	0	0	196 454	1 168 595	0	1 365 049	
52 05	придобиване на стопански инвентар	112 120	8 000	42 400	162 520	0	348 705	76 800	425 505	198 180	10 895	0	209 075	198 180	359 600	76 800	634 580
52 06	изграждане на инфраструктурни обекти	0	13 381 486	0	13 381 486	0	6 332 809	0	6 332 809	0	2 762 010	0	2 762 010	0	9 094 819	0	9 094 819
52 19	придобиване на други ДМА	0	100 460	10 000	110 460	0	0	1 500	1 500	0	500	0	500	0	500	1 500	2 000
53 00	Придобиване на нематериални дълготрайни активи	11 465	50 500	16 996	78 961	0	569 547	7 500	577 047	32 992	0	9 996	42 988	32 992	569 547	17 496	620 035



§§	НАИМЕНОВАНИЕ НА ФУНКЦИИ, ДЕЙНОСТИ И ПАРАГРАФИ СБОРЕН БЮДЖЕТ	Бюджет 2020 г. с преходен остатък от 2019 г.				Бюджет 2021 г. без преходен остатък				Разпределение на средствата от преходния остатък от 2020 г.				Бюджет 2021 г. с преходен остатък от 2020 г.			
		делегирани от държавата дейности	местни дейности	дофинанси ране на ДДД	Общо	делегирани от държавата дейности	местни дейности	дофинанси ране на ДДД	Общо	делегирани от държавата дейности	местни дейности	дофинанси ране на ДДД	Общо	делегирани от държавата дейности	местни дейности	дофинанси ране на ДДД	Общо
53 01	придобиване на програмни продукти и лицензи за програмни продукти	11 465	50 500	16 996	78 961	0	56 947	7 500	64 447	32 992	0	9 996	42 988	32 992	56 947	17 496	107 435
53 09	придобиване на други нематериални дълготрайни активи	0	0	0	0	0	512 600	0	512 600	0	0	0	0	0	512 600	0	512 600
54 00	Придобиване на земя	0	1 553 437	0	1 553 437	0	4 443 523	0	4 443 523	0	0	0	0	0	4 443 523	0	4 443 523
55 00	Капиталови трансфери	0	0	129 287	129 287	0	0	0	0	0	0	0	0	0	0	0	0
55 01	капиталови трансфери за нефинансови предприятия	0	0	129 287	129 287	0	0	0	0	0	0	0	0	0	0	0	0
	<b>ВСИЧКО КАПИТАЛОВИ РАЗХОДИ</b>	1 542 963	29 603 290	4 182 339	35 328 592	0	35 160 323	3 318 093	38 478 416	1 563 749	36 193 048	336 057	38 092 854	1 563 749	71 353 371	3 654 150	76 571 270
	<b>ВСИЧКО РАЗХОДИ ПО БЮДЖЕТА</b>	186 259 601	147 508 958	11 863 070	345 631 629	205 877 118	143 198 775	9 333 612	358 409 505	19 972 380	39 161 503	539 736	59 673 619	225 849 498	182 360 278	9 873 348	418 083 124
	<b>I. ФУНКЦИЯ ОБЩИ ДЪРЖАВНИ СЛУЖБИ РЕКАПИТУЛАЦИЯ</b>	11 734 329	5 602 031	2 629 846	19 966 206	13 785 600	6 594 780	1 422 272	21 802 652	977 769	117 633	0	1 095 402	14 763 369	6 712 413	1 422 272	22 898 054
01 00	Заплати и възнаграждения за персонала, нает по трудови и служебни правоотношения	8 235 268	89 017	2 020 941	10 345 226	10 150 291	126 300	1 028 814	11 305 405	182 764	0	0	182 764	10 333 055	126 300	1 028 814	11 488 169
01 01	заплати и възнаграждения на персонала нает по трудови правоотношения	2 961 848	89 017	2 020 941	5 071 806	4 413 923	126 300	1 028 814	5 569 037	101 259	0	0	101 259	4 515 182	126 300	1 028 814	5 670 296
01 02	заплати и възнаграждения на персонала нает по служебни правоотношения	5 273 420	0	0	5 273 420	5 736 368	0	0	5 736 368	81 505	0	0	81 505	5 817 873	0	0	5 817 873
02 00	Други възнаграждения и плащания за персонала	1 013 708	584 310	153 732	1 751 750	784 328	749 300	167 658	1 701 286	719 076	0	0	719 076	1 503 404	749 300	167 658	2 420 362
02 01	за нещатен персонал нает по трудови правоотношения	132 628	0	40 600	173 228	132 000	0	39 000	171 000	10 403	0	0	10 403	142 403	0	39 000	181 403
02 02	за персонала по извънтрудови правоотношения	166 860	580 480	0	747 340	155 400	744 300	0	899 700	50 602	0	0	50 602	206 002	744 300	0	950 302
02 05	изплатени суми от СБКО, за облекло и други на персонала, с характер на възнаграждение обезщетения за персонала, с характер на възнаграждение	285 426	3 830	113 132	402 388	358 928	5 000	113 658	477 586	28 322	0	0	28 322	387 250	5 000	113 658	505 908
02 08	Задължителни осигурителни вноски от работодатели	428 794	0	0	428 794	138 000	0	15 000	153 000	629 749	0	0	629 749	767 749	0	15 000	782 749
05 00	осигурителни вноски от работодатели за Държавното обществено осигуряване (ДОО)	2 467 028	128 774	455 173	3 050 975	2 850 981	168 400	225 800	3 245 181	75 929	0	0	75 929	2 926 910	168 400	225 800	3 321 110
05 51	здравноосигурителни вноски от работодатели	1 864 118	96 627	350 072	2 310 817	2 151 357	126 400	169 658	2 447 415	63 467	0	0	63 467	2 214 824	126 400	169 658	2 510 882
05 60	вноски за допълнително задължително осигуряване от работодатели	602 910	32 067	105 101	740 078	699 624	42 000	56 142	797 766	12 462	0	0	12 462	712 086	42 000	56 142	810 228
05 80	Издръжка	0	80	0	80	0	0	0	0	0	0	0	0	0	0	0	0
10 00	учебни и научно-изследователски разходи и книги за библиотеките	18 325	4 219 590	0	4 237 915	0	4 834 250	0	4 834 250	0	14 380	0	14 380	0	4 848 630	0	4 848 630
10 14	материали	0	3 000	0	3 000	0	3 000	0	3 000	0	0	0	0	0	3 000	0	3 000
10 15	вода, горива и енергия	10 125	623 620	0	633 745	0	584 800	0	584 800	0	0	0	0	584 800	0	584 800	
10 16	разходи за външни услуги	2 000	1 138 090	0	1 140 090	0	1 304 600	0	1 304 600	0	0	0	0	1 304 600	0	1 304 600	
10 20	текущ ремонт	6 200	1 591 700	0	1 597 900	0	2 055 150	0	2 055 150	0	4 000	0	4 000	2 059 150	0	2 059 150	
10 30	командировки в страната	0	190 000	0	190 000	0	160 000	0	160 000	0	10 000	0	10 000	170 000	0	170 000	
10 51	краткосрочни командировки в чужбина	0	37 500	0	37 500	0	32 500	0	32 500	0	0	0	0	32 500	0	32 500	
10 52	разходи за застраховки	0	60 000	0	60 000	0	30 000	0	30 000	0	0	0	0	30 000	0	30 000	
10 62	разходи за договорни санкции и неустойки съдебни обезщетения и разноски	0	160 000	0	160 000	0	160 000	0	160 000	0	0	0	0	160 000	0	160 000	
10 92	други разходи, неklasифицирани в другите параграфи и подпараграфи	0	308 500	0	308 500	0	410 000	0	410 000	0	0	0	0	410 000	0	410 000	
10 98	Платени данъци, такси и административни санкции	0	107 180	0	107 180	0	94 200	0	94 200	0	380	0	380	94 580	0	94 580	
19 00		0	52 000	0	52 000	0	132 000	0	132 000	0	0	0	0	132 000	0	132 000	




№	НАИМЕНОВАНИЕ НА ФУНКЦИИ, ДЕЙНОСТИ И ПАРАГРАФИ СБОРЕН БЮДЖЕТ	Бюджет 2020 г. с преходен остатък от 2019 г.				Бюджет 2021 г. без преходен остатък				Разпределение на средствата от преходния остатък от 2020 г.				Бюджет 2021 г. с преходен остатък от 2020 г.			
		делегирани от държавата дейности	местни дейности	дофинансиране на ДДД	Общо	делегирани от държавата дейности	местни дейности	дофинансиране на ДДД	Общо	делегирани от държавата дейности	местни дейности	дофинансиране на ДДД	Общо	делегирани от държавата дейности	местни дейности	дофинансиране на ДДД	Общо
19 01	платени държавни данъци, такси, наказателни лихви и административни санкции	0	26 000	0	26 000	0	81 000	0	81 000	0	0	0	0	0	81 000	0	81 000
19 81	платени общински данъци, такси, наказателни лихви и административни санкции	0	26 000	0	26 000	0	51 000	0	51 000	0	0	0	0	0	51 000	0	51 000
42 00	Текущи трансфери, обезщетения и помощи за домакинствата	0	257 510	0	257 510	0	215 000	0	215 000	0	103 253	0	103 253	0	318 253	0	318 253
42 14	обезщетения и помощи по решение на общинския съвет	0	257 510	0	257 510	0	215 000	0	215 000	0	103 253	0	103 253	0	318 253	0	318 253
	<b>ВСИЧКО РАЗХОДИ</b>	11 734 329	5 331 201	2 629 846	19 695 376	13 785 600	6 225 250	1 422 272	21 433 122	977 769	117 633	0	1 095 402	14 763 369	6 342 883	1 422 272	22 528 524
46 00	Разходи за членски внос и участие в нетърговски организации и дейности	0	70 830	0	70 830	0	107 530	0	107 530	0	0	0	0	0	107 530	0	107 530
	<b>ВСИЧКО СУБСИДИИ</b>	0	70 830	0	70 830	0	107 530	0	107 530	0	0	0	0	0	107 530	0	107 530
52 00	Придобиване на дълготрайни материални активи	0	180 000	0	180 000	0	242 000	0	242 000	0	0	0	0	0	242 000	0	242 000
52 01	придобиване на компютри и хардуер	0	60 000	0	60 000	0	150 000	0	150 000	0	0	0	0	0	150 000	0	150 000
52 02	придобиване на сгради	0	0	0	0	0	60 000	0	60 000	0	0	0	0	0	60 000	0	60 000
52 03	придобиване на друго оборудване, машини и съоръжения	0	20 000	0	20 000	0	20 000	0	20 000	0	0	0	0	0	20 000	0	20 000
52 04	придобиване на транспортни средства	0	100 000	0	100 000	0	12 000	0	12 000	0	0	0	0	0	12 000	0	12 000
53 00	Придобиване на нематериални дълготрайни активи	0	20 000	0	20 000	0	20 000	0	20 000	0	0	0	0	0	20 000	0	20 000
53 01	придобиване на програмни продукти и лицензи за програмни продукти	0	20 000	0	20 000	0	20 000	0	20 000	0	0	0	0	0	20 000	0	20 000
	<b>ВСИЧКО КАПИТАЛОВИ РАЗХОДИ</b>	0	200 000	0	200 000	0	262 000	0	262 000	0	0	0	0	0	262 000	0	262 000
	<b>ВСИЧКО РАЗХОДИ ПО БЮДЖЕТА</b>	11 734 329	5 602 031	2 629 846	19 966 206	13 785 600	6 594 780	1 422 272	21 802 652	977 769	117 633	0	1 095 402	14 763 369	6 712 413	1 422 272	22 898 054
	<i>Д-ст 117 - Държавни и общински служби и дейности по изборите</i>	23 689	0	0	23 689	0	0	0	0	2 654	0	0	2 654	2 654	0	0	2 654
02 00	Други възнаграждения и плащания за персонала	5 364	0	0	5 364	0	0	0	0	2 654	0	0	2 654	2 654	0	0	2 654
02 01	за нещатен персонал нает по трудови правоотношения	5 364	0	0	5 364	0	0	0	0	2 654	0	0	2 654	2 654	0	0	2 654
10 00	Издържка	18 325	0	0	18 325	0	0	0	0	0	0	0	0	0	0	0	0
10 15	материали	10 125	0	0	10 125	0	0	0	0	0	0	0	0	0	0	0	0
10 16	вода, горива и енергия	2 000	0	0	2 000	0	0	0	0	0	0	0	0	0	0	0	0
10 20	разходи за външни услуги	6 200	0	0	6 200	0	0	0	0	0	0	0	0	0	0	0	0
	<b>ВСИЧКО РАЗХОДИ</b>	23 689	0	0	23 689	0	0	0	0	2 654	0	0	2 654	2 654	0	0	2 654
	<b>ВСИЧКО РАЗХОДИ ПО БЮДЖЕТА</b>	23 689	0	0	23 689	0	0	0	0	2 654	0	0	2 654	2 654	0	0	2 654
	<i>Д-ст 122 - Общинска администрация</i>	11 710 640	4 263 300	2 629 846	18 603 786	13 785 600	4 776 150	1 422 272	19 984 022	975 115	117 633	0	1 092 748	14 760 715	4 893 783	1 422 272	21 076 770
01 00	Заплати и възнаграждения за персонала, нает по трудови и служебни правоотношения	8 235 268	0	2 020 941	10 256 209	10 150 291	0	1 028 814	11 179 105	182 764	0	0	182 764	10 333 055	0	1 028 814	11 361 869
01 01	заплати и възнаграждения на персонала нает по трудови правоотношения	2 961 848	0	2 020 941	4 982 789	4 413 923	0	1 028 814	5 442 737	101 259	0	0	101 259	4 515 182	0	1 028 814	5 543 996
01 02	заплати и възнаграждения на персонала нает по служебни правоотношения	5 273 420	0	0	5 273 420	5 736 368	0	0	5 736 368	81 505	0	0	81 505	5 817 873	0	0	5 817 873
02 00	Други възнаграждения и плащания за персонала	1 008 344	0	153 732	1 162 076	784 328	0	167 658	951 986	716 422	0	0	716 422	1 500 750	0	167 658	1 668 408
02 01	за нещатен персонал нает по трудови правоотношения	127 264	0	40 600	167 864	132 000	0	39 000	171 000	7 749	0	0	7 749	139 749	0	39 000	178 749
02 02	за персонала по извънтрудови правоотношения	166 860	0	0	166 860	155 400	0	0	155 400	50 602	0	0	50 602	206 002	0	0	206 002
02 05	изплатени суми от СБКО, за облекло и други на персонала, с характер на възнаграждение	289 426	0	113 132	398 558	358 928	0	113 658	472 586	28 322	0	0	28 322	387 250	0	113 658	500 908
02 08	обезщетения за персонала, с характер на възнаграждение	428 794	0	0	428 794	138 000	0	15 000	153 000	629 749	0	0	629 749	767 749	0	15 000	782 749



§§	НАИМЕНОВАНИЕ НА ФУНКЦИИ, ДЕЙНОСТИ И ПАРАГРАФИ СБОРЕН БЮДЖЕТ	Бюджет 2020 г. с преходен остатък от 2019 г.				Бюджет 2021 г. без преходен остатък				Разпределение на средствата от преходния остатък от 2020 г.				Бюджет 2021 г. с преходен остатък от 2020 г.			
		делегиран от държавата дейности	местни дейности	дофинанси ране на ДДД	Общо	делегиран от държавата дейности	местни дейности	дофинанси ране на ДДД	Общо	делегиран от държавата дейности	местни дейности	дофинанси ране на ДДД	Общо	делегиран от държавата дейности	местни дейности	дофинанси ране на ДДД	Общо
05 00	Задължителни осигурителни вноски от работодатели	2 467 028	0	455 173	2 922 201	2 850 981	0	225 800	3 076 781	75 929	0	0	75 929	2 926 910	0	225 800	3 152 710
05 51	осигурителни вноски от работодатели за Държавното обществено осигуряване (ДОО)	1 864 118	0	350 072	2 214 190	2 151 357	0	169 658	2 321 015	63 467	0	0	63 467	2 214 824	0	169 658	2 384 482
05 60	здравноосигурителни вноски от работодатели	602 910	0	105 101	708 011	699 624	0	56 142	755 766	12 462	0	0	12 462	712 086	0	56 142	768 228
10 00	Издръжка	0	3 684 490	0	3 684 490	0	4 061 150	0	4 061 150	0	14 380	0	14 380	0	4 075 530	0	4 075 530
10 14	учебни и научно-изследователски разходи и книги за библиотеките	0	3 000	0	3 000	0	3 000	0	3 000	0	0	0	0	0	3 000	0	3 000
10 15	материали	0	621 120	0	621 120	0	582 300	0	582 300	0	0	0	0	0	582 300	0	582 300
10 16	вода, горива и енергия	0	915 490	0	915 490	0	983 000	0	983 000	0	0	0	0	0	983 000	0	983 000
10 20	разходи за външни услуги	0	1 312 000	0	1 312 000	0	1 635 650	0	1 635 650	0	4 000	0	4 000	0	1 639 650	0	1 639 650
10 30	текущ ремонт	0	190 000	0	190 000	0	160 000	0	160 000	0	10 000	0	10 000	0	170 000	0	170 000
10 51	командировки в страната	0	36 000	0	36 000	0	31 000	0	31 000	0	0	0	0	0	31 000	0	31 000
10 52	краткосрочни командировки в чужбина	0	60 000	0	60 000	0	30 000	0	30 000	0	0	0	0	0	30 000	0	30 000
10 62	разходи за застраховки	0	160 000	0	160 000	0	160 000	0	160 000	0	0	0	0	0	160 000	0	160 000
10 92	разходи за договорни санкции и неустойки, съдебни обезщетения и разноски	0	308 500	0	308 500	0	410 000	0	410 000	0	0	0	0	0	410 000	0	410 000
10 98	други разходи, неklasифицирани в другите параграфи и подпараграфи	0	78 380	0	78 380	0	66 200	0	66 200	0	380	0	380	0	66 580	0	66 580
19 00	Платени данъци, такси и административни санкции	0	52 000	0	52 000	0	132 000	0	132 000	0	0	0	0	0	132 000	0	132 000
19 01	платени държавни данъци, такси, наказателни лихви и административни санкции	0	26 000	0	26 000	0	81 000	0	81 000	0	0	0	0	0	81 000	0	81 000
19 81	платени общински данъци, такси, наказателни лихви и административни санкции	0	26 000	0	26 000	0	51 000	0	51 000	0	0	0	0	0	51 000	0	51 000
42 00	Текущи трансфери, обезщетения и помощи за домакинствата	0	257 510	0	257 510	0	215 000	0	215 000	0	103 253	0	103 253	0	318 253	0	318 253
42 14	обезщетения и помощи по решение на общинския съвет	0	257 510	0	257 510	0	215 000	0	215 000	0	103 253	0	103 253	0	318 253	0	318 253
	<b>ВСИЧКО РАЗХОДИ</b>	11 710 640	3 994 000	2 629 846	18 334 486	13 785 600	4 408 150	1 422 272	19 616 022	975 115	117 633	0	1 092 748	14 760 715	4 525 783	1 422 272	20 708 770
46 00	Разходи за членски внос и участие в нетърговски организации и дейности	0	69 300	0	69 300	0	106 000	0	106 000	0	0	0	0	0	106 000	0	106 000
	<b>ВСИЧКО СУБСИДИИ</b>	0	69 300	0	69 300	0	106 000	0	106 000	0	0	0	0	0	106 000	0	106 000
52 00	Придобиване на дълготрайни материални активи	0	180 000	0	180 000	0	242 000	0	242 000	0	0	0	0	0	242 000	0	242 000
52 01	придобиване на компютри и хардуер	0	60 000	0	60 000	0	150 000	0	150 000	0	0	0	0	0	150 000	0	150 000
52 02	придобиване на сгради	0	0	0	0	0	60 000	0	60 000	0	0	0	0	0	60 000	0	60 000
52 03	придобиване на друго оборудване, машини и съоръжения	0	20 000	0	20 000	0	20 000	0	20 000	0	0	0	0	0	20 000	0	20 000
52 04	придобиване на транспортни средства	0	100 000	0	100 000	0	12 000	0	12 000	0	0	0	0	0	12 000	0	12 000
53 00	Придобиване на нематериални дълготрайни активи	0	20 000	0	20 000	0	20 000	0	20 000	0	0	0	0	0	20 000	0	20 000
53 01	придобиване на програмни продукти и лицензи за програмни продукти	0	20 000	0	20 000	0	20 000	0	20 000	0	0	0	0	0	20 000	0	20 000
	<b>ВСИЧКО КАПИТАЛОВИ РАЗХОДИ</b>	0	200 000	0	200 000	0	262 000	0	262 000	0	0	0	0	0	262 000	0	262 000
	<b>ВСИЧКО РАЗХОДИ ПО БЮДЖЕТА</b>	11 710 640	4 263 300	2 629 846	18 603 786	13 785 600	4 776 150	1 422 272	19 984 022	975 115	117 633	0	1 092 748	14 760 715	4 893 783	1 422 272	21 076 770
	<i>Д-ст 123 - Общински съвети</i>	0	1 330 731	0	1 330 731	0	1 818 630	0	1 818 630	0	0	0	0	0	1 818 630	0	1 818 630
01 00	Заплати и възнаграждения за персонала, нает по трудови и служебни правоотношения	0	89 017	0	89 017	0	126 300	0	126 300	0	0	0	0	0	126 300	0	126 300
01 01	заплати и възнаграждения на персонала нает по трудови правоотношения	0	89 017	0	89 017	0	126 300	0	126 300	0	0	0	0	0	126 300	0	126 300
02 00	Други възнаграждения и плащания за персонала	0	578 390	0	578 390	0	749 300	0	749 300	0	0	0	0	0	749 300	0	749 300

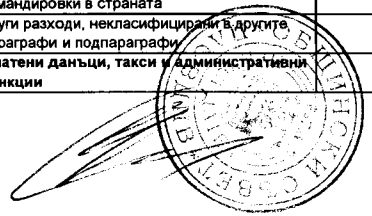
№№	НАИМЕНОВАНИЕ НА ФУНКЦИИ, ДЕЙНОСТИ И ПАРАГРАФИ СБОРЕН БЮДЖЕТ	Бюджет 2020 г. с преходен остатък от 2019 г.				Бюджет 2021 г. без преходен остатък				Разпределение на средствата от преходния остатък от 2020 г.				Бюджет 2021 г. с преходен остатък от 2020 г.			
		делегирани от държавата дейности	местни дейности	дофинансирани на ДДД	Общо	делегирани от държавата дейности	местни дейности	дофинансирани на ДДД	Общо	делегирани от държавата дейности	местни дейности	дофинансирани на ДДД	Общо	делегирани от държавата дейности	местни дейности	дофинансирани на ДДД	Общо
02 02	за персонала по извънтрудови правоотношения	0	574 560	0	574 560	0	744 300	0	744 300	0	0	0	0	0	744 300	0	744 300
02 05	изплатени суми от СБКО, за облекло и други на персонала, с характер на възнаграждение	0	3 830	0	3 830	0	5 000	0	5 000	0	0	0	0	0	5 000	0	5 000
05 00	<b>Задължителни осигурителни вноски от работодатели</b>	0	128 294	0	128 294	0	168 400	0	168 400	0	0	0	0	0	168 400	0	168 400
05 51	осигурителни вноски от работодатели за Държавното обществено осигуряване (ДОО)	0	96 387	0	96 387	0	126 400	0	126 400	0	0	0	0	0	126 400	0	126 400
05 60	здравноосигурителни вноски от работодатели	0	31 907	0	31 907	0	42 000	0	42 000	0	0	0	0	0	42 000	0	42 000
10 00	<b>Издръжка</b>	0	533 500	0	533 500	0	773 100	0	773 100	0	0	0	0	0	773 100	0	773 100
10 15	материали	0	2 500	0	2 500	0	2 500	0	2 500	0	0	0	0	0	2 500	0	2 500
10 16	вода, горива и енергия	0	222 600	0	222 600	0	321 600	0	321 600	0	0	0	0	0	321 600	0	321 600
10 20	разходи за външни услуги	0	278 900	0	278 900	0	419 500	0	419 500	0	0	0	0	0	419 500	0	419 500
10 51	командировки в страната	0	1 500	0	1 500	0	1 500	0	1 500	0	0	0	0	0	1 500	0	1 500
10 98	други разходи, неklasифицирани в другите параграфи и подпараграфи	0	28 000	0	28 000	0	28 000	0	28 000	0	0	0	0	0	28 000	0	28 000
	<b>ВСИЧКО РАЗХОДИ</b>	0	1 329 201	0	1 329 201	0	1 817 100	0	1 817 100	0	0	0	0	0	1 817 100	0	1 817 100
46 00	Разходи за членски внос и участие в нетърговски организации и дейности	0	1 530	0	1 530	0	1 530	0	1 530	0	0	0	0	0	1 530	0	1 530
	<b>ВСИЧКО СУБСИДИИ</b>	0	1 530	0	1 530	0	1 530	0	1 530	0	0	0	0	0	1 530	0	1 530
	<b>ВСИЧКО РАЗХОДИ ПО БЮДЖЕТА</b>	0	1 330 731	0	1 330 731	0	1 818 630	0	1 818 630	0	0	0	0	0	1 818 630	0	1 818 630
	<i>Д-ст 139 - Други изпълнителни и законодателни органи</i>	0	8 000	0	8 000	0	0	0	0	0	0	0	0	0	0	0	0
02 00	<b>Други възнаграждения и плащания за персонала</b>	0	5 920	0	5 920	0	0	0	0	0	0	0	0	0	0	0	0
02 02	за персонала по извънтрудови правоотношения	0	5 920	0	5 920	0	0	0	0	0	0	0	0	0	0	0	0
05 00	<b>Задължителни осигурителни вноски от работодатели</b>	0	480	0	480	0	0	0	0	0	0	0	0	0	0	0	0
05 51	осигурителни вноски от работодатели за Държавното обществено осигуряване (ДОО)	0	240	0	240	0	0	0	0	0	0	0	0	0	0	0	0
05 60	здравноосигурителни вноски от работодатели	0	160	0	160	0	0	0	0	0	0	0	0	0	0	0	0
05 80	вноски за допълнително задължително осигуряване от работодатели	0	80	0	80	0	0	0	0	0	0	0	0	0	0	0	0
10 00	<b>Издръжка</b>	0	1 600	0	1 600	0	0	0	0	0	0	0	0	0	0	0	0
10 20	разходи за външни услуги	0	800	0	800	0	0	0	0	0	0	0	0	0	0	0	0
10 98	други разходи, неklasифицирани в другите параграфи и подпараграфи	0	800	0	800	0	0	0	0	0	0	0	0	0	0	0	0
	<b>ВСИЧКО РАЗХОДИ</b>	0	8 000	0	8 000	0	0	0	0	0	0	0	0	0	0	0	0
	<b>ВСИЧКО РАЗХОДИ ПО БЮДЖЕТА</b>	0	8 000	0	8 000	0	0	0	0	0	0	0	0	0	0	0	0
	<b>II. ФУНКЦИЯ ОТБРАНА И СИГУРНОСТ РЕКАПИТУЛАЦИЯ</b>	2 301 244	124 500	16 000	2 441 744	1 433 429	168 600	20 420	1 622 449	1 260 623	39 763	1 159	1 301 545	2 694 052	208 363	21 579	2 923 994
01 00	<b>Заплати и възнаграждения за персонала, нает по трудови и служебни правоотношения</b>	583 760	86 245	0	670 005	635 280	97 000	0	732 280	0	0	0	0	635 280	97 000	0	732 280
01 01	заплати и възнаграждения на персонала нает по трудови правоотношения	583 760	86 245	0	670 005	635 280	97 000	0	732 280	0	0	0	0	635 280	97 000	0	732 280
02 00	<b>Други възнаграждения и плащания за персонала</b>	238 178	5 185	0	243 363	205 126	5 500	0	210 626	21 354	0	0	21 354	226 480	5 500	0	231 980
02 02	за персонала по извънтрудови правоотношения	198 000	0	0	198 000	187 800	0	0	187 800	0	0	0	0	187 800	0	0	187 800
02 05	изплатени суми от СБКО, за облекло и други на персонала, с характер на възнаграждение	36 078	3 360	0	39 438	17 326	4 000	0	21 326	13 200	0	0	13 200	30 526	4 000	0	34 526

§§	НАИМЕНОВАНИЕ НА ФУНКЦИИ, ДЕЙНОСТИ И ПАРАГРАФИ СБОРЕН БЮДЖЕТ	Бюджет 2020 г. с преходен остатък от 2019 г.				Бюджет 2021 г. без преходен остатък				Разпределение на средствата от преходния остатък от 2020 г.				Бюджет 2021 г. с преходен остатък от 2020 г.			
		делегирани от държавата дейности	местни дейности	дофинансирани на ДДД	Общо	делегирани от държавата дейности	местни дейности	дофинансирани на ДДД	Общо	делегирани от държавата дейности	местни дейности	дофинансирани на ДДД	Общо	делегирани от държавата дейности	местни дейности	дофинансирани на ДДД	Общо
02 08	обезщетения за персонала, с характер на възнаграждение	4 100	1 825	0	5 925	0	1 500	0	1 500	8 154	0	0	8 154	8 154	1 500	0	9 654
05 00	Задължителни осигурителни вноски от работодатели	156 347	16 820	0	173 167	143 408	18 700	0	162 108	19 277	0	0	19 277	162 685	18 700	0	181 385
05 51	осигурителни вноски от работодатели за Държавното обществено осигуряване (ДОО)	114 402	12 620	0	127 022	102 958	14 200	0	117 158	19 277	0	0	19 277	122 235	14 200	0	136 435
05 60	здравноосигурителни вноски от работодатели	37 575	4 200	0	41 775	40 450	4 500	0	44 950	0	0	0	40 450	4 500	0	44 950	
05 80	вноски за допълнително задължително осигуряване от работодатели	4 370	0	0	4 370	0	0	0	0	0	0	0	0	0	0	0	0
10 00	Издажба	1 263 959	16 250	16 000	1 296 209	449 615	47 400	20 300	517 315	1 123 538	39 763	1 159	1 164 460	1 573 153	87 163	21 459	1 681 775
10 11	храна	0	0	0	0	0	0	0	0	0	0	250	250	0	0	250	
10 12	медикаменти	48	50	0	98	0	100	0	100	48	0	909	957	48	100	909	
10 13	постелен инвентар и облекло	12 250	2 000	0	14 250	48 000	2 000	0	50 000	0	0	0	48 000	2 000	0	50 000	
10 15	материали	412 694	6 000	1 000	419 694	145 201	37 000	3 000	185 201	325 923	39 763	0	365 686	471 124	76 763	3 000	550 887
10 16	вода, горива и енергия	136 500	7 000	2 000	145 500	17 100	7 000	2 000	26 100	120 771	0	0	120 771	137 871	7 000	2 000	146 871
10 20	разходи за външни услуги	401 579	500	1 500	403 579	190 878	500	3 000	194 378	289 771	0	0	289 771	480 649	500	3 000	484 149
10 30	текущ ремонт	99 598	0	10 000	109 598	4 896	0	10 300	15 196	103 148	0	0	103 148	108 044	0	10 300	118 344
10 51	командировки в страната	121 600	200	1 500	123 300	30 000	300	1 500	31 800	101 930	0	0	101 930	131 930	300	1 500	133 730
10 62	разходи за застраховки	11 100	500	0	11 600	10 950	500	500	11 950	0	0	0	10 950	500	500	11 950	
10 98	други разходи, неклассифицирани в другите параграфи и подпараграфи	68 590	0	0	68 590	2 590	0	0	2 590	181 947	0	0	181 947	184 537	0	0	184 537
19 00	Платени данъци, такси и административни санкции	3 000	0	0	3 000	0	0	0	0	3 000	0	0	3 000	3 000	0	0	3 000
19 01	платени държавни данъци, такси, наказателни лихви и административни санкции	3 000	0	0	3 000	0	0	0	0	3 000	0	0	3 000	3 000	0	0	3 000
	<b>ВСИЧКО РАЗХОДИ</b>	2 245 244	124 500	16 000	2 385 744	1 433 429	168 600	20 300	1 622 329	1 167 169	39 763	1 159	1 208 091	2 600 598	208 363	21 459	2 830 420
46 00	Разходи за членски внос и участие в нетърговски организации и дейности	0	0	0	0	0	0	120	120	0	0	0	0	0	0	120	120
	<b>ВСИЧКО СУБСИДИИ</b>	0	0	0	0	0	0	120	120	0	0	0	0	0	0	120	120
52 00	Придобиване на дълготрайни материални активи	56 000	0	0	56 000	0	0	0	0	93 454	0	0	93 454	93 454	0	0	93 454
52 01	придобиване на компютри и хардуер	2 000	0	0	2 000	0	0	0	0	0	0	0	0	0	0	0	0
52 03	придобиване на друго оборудване, машини и съоръжения	2 000	0	0	2 000	0	0	0	0	0	0	0	0	0	0	0	0
52 04	придобиване на транспортни средства	50 000	0	0	50 000	0	0	0	0	93 454	0	0	93 454	93 454	0	0	93 454
52 05	придобиване на стопански инвентар	2 000	0	0	2 000	0	0	0	0	0	0	0	0	0	0	0	0
	<b>ВСИЧКО КАПИТАЛОВИ РАЗХОДИ</b>	56 000	0	0	56 000	0	0	0	0	93 454	0	0	93 454	93 454	0	0	93 454
	<b>ВСИЧКО РАЗХОДИ ПО БЮДЖЕТА</b>	2 301 244	124 500	16 000	2 441 744	1 433 429	168 600	20 420	1 622 449	1 260 623	39 763	1 159	1 301 545	2 694 052	208 363	21 579	2 923 994
	<i>Д-ст 239 - Други дейности по вътрешната сигурност</i>	1 242 328	0	0	1 242 328	520 646	30 000	0	550 646	969 948	0	0	969 948	1 490 594	30 000	0	1 520 594
01 00	Заплати и възнаграждения за персонала, нает по трудови и служебни правоотношения	11 600	0	0	11 600	13 080	0	0	13 080	0	0	0	13 080	0	0	0	13 080
01 01	заплати и възнаграждения на персонала нает по трудови правоотношения	11 600	0	0	11 600	13 080	0	0	13 080	0	0	0	13 080	0	0	0	13 080
02 00	Други възнаграждения и плащания за персонала	199 320	0	0	199 320	188 460	0	0	188 460	0	0	0	188 460	0	0	0	188 460
02 02	за персонала по извънтрудови правоотношения	198 000	0	0	198 000	187 800	0	0	187 800	0	0	0	187 800	0	0	0	187 800
02 05	изплатени суми от СБКО, за облекло и други на персонала, с характер на възнаграждение	1 320	0	0	1 320	660	0	0	660	0	0	0	660	0	0	0	660
05 00	Задължителни осигурителни вноски от работодатели	45 937	0	0	45 937	40 160	0	0	40 160	277	0	0	277	40 437	0	0	40 437






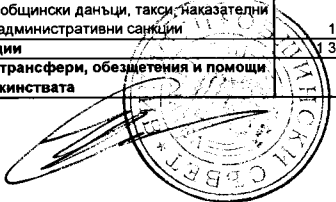
№	НАИМЕНОВАНИЕ НА ФУНКЦИИ, ДЕЙНОСТИ И ПАРАГРАФИ СБОРЕН БЮДЖЕТ	Бюджет 2020 г. с преходен остатък от 2019 г.				Бюджет 2021 г. без преходен остатък				Разпределение на средствата от преходния остатък от 2020 г.				Бюджет 2021 г. с преходен остатък от 2020 г.			
		делегирани от държавата дейности	местни дейности	дофинансирани на ДДД	Общо	делегирани от държавата дейности	местни дейности	дофинансирани на ДДД	Общо	делегирани от държавата дейности	местни дейности	дофинансирани на ДДД	Общо	делегирани от държавата дейности	местни дейности	дофинансирани на ДДД	Общо
05 51	осигурителни вноски от работодатели за Държавното обществено осигуряване (ДОО)	31 447	0	0	31 447	30 115	0	0	30 115	277	0	0	277	30 392	0	0	30 392
05 60	здравноосигурителни вноски от работодатели	10 120	0	0	10 120	10 045	0	0	10 045	0	0	0	0	10 045	0	0	10 045
05 80	вноски за допълнително задължително осигуряване от работодатели	4 370	0	0	4 370	0	0	0	0	0	0	0	0	0	0	0	0
10 00	Издръжка	979 471	0	0	979 471	278 946	30 000	0	308 946	969 671	0	0	969 671	1 248 617	30 000	0	1 278 617
10 15	материали	330 614	0	0	330 614	122 901	30 000	0	152 901	256 343	0	0	256 343	379 244	30 000	0	409 244
10 16	вода, горива и енергия	124 500	0	0	124 500	0	0	0	0	120 771	0	0	120 771	120 771	0	0	120 771
10 20	разходи за външни услуги	245 000	0	0	245 000	123 045	0	0	123 045	215 923	0	0	215 923	338 968	0	0	338 968
10 30	текущ ремонт	92 757	0	0	92 757	3 000	0	0	3 000	92 757	0	0	92 757	95 757	0	0	95 757
10 51	командировки в страната	120 600	0	0	120 600	30 000	0	0	30 000	101 930	0	0	101 930	131 930	0	0	131 930
10 98	други разходи, неklasифицирани в другите параграфи и подпараграфи	66 000	0	0	66 000	0	0	0	0	181 947	0	0	181 947	181 947	0	0	181 947
	<b>ВСИЧКО РАЗХОДИ</b>	1 236 328	0	0	1 236 328	520 646	30 000	0	550 646	969 948	0	0	969 948	1 490 594	30 000	0	1 520 594
52 00	<b>Придобиване на дълготрайни материални активи</b>	6 000	0	0	6 000	0	0	0	0	0	0	0	0	0	0	0	0
52 01	придобиване на компютри и хардуер	2 000	0	0	2 000	0	0	0	0	0	0	0	0	0	0	0	0
52 03	придобиване на друго оборудване, машини и съоръжения	2 000	0	0	2 000	0	0	0	0	0	0	0	0	0	0	0	0
52 05	придобиване на стопански инвентар	2 000	0	0	2 000	0	0	0	0	0	0	0	0	0	0	0	0
	<b>ВСИЧКО КАПИТАЛОВИ РАЗХОДИ</b>	6 000	0	0	6 000	0	0	0	0	0	0	0	0	0	0	0	0
	<b>ВСИЧКО РАЗХОДИ ПО БЮДЖЕТА</b>	1 242 328	0	0	1 242 328	520 646	30 000	0	550 646	969 948	0	0	969 948	1 490 594	30 000	0	1 520 594
	<i>Д-ст 282 - Отбранително-мобилизационна подготовка, поддръжане на запаси и мощности</i>	789 909	0	0	789 909	815 800	0	0	815 800	53 745	0	0	53 745	869 545	0	0	869 545
01 00	<b>Заплати и възнаграждения за персонала, нает по трудови и служебни правоотношения</b>	572 160	0	0	572 160	622 200	0	0	622 200	0	0	0	0	622 200	0	0	622 200
01 01	заплати и възнаграждения на персонала нает по трудови правоотношения	572 160	0	0	572 160	622 200	0	0	622 200	0	0	0	0	622 200	0	0	622 200
02 00	<b>Други възнаграждения и плащания за персонала</b>	38 858	0	0	38 858	16 666	0	0	16 666	21 354	0	0	21 354	38 020	0	0	38 020
02 05	изплатени суми от СБКО, за облекло и други на персонала, с характер на възнаграждение	34 758	0	0	34 758	16 666	0	0	16 666	13 200	0	0	13 200	29 866	0	0	29 866
02 08	обезщетения за персонала, с характер на възнаграждение	4 100	0	0	4 100	0	0	0	0	8 154	0	0	8 154	8 154	0	0	8 154
05 00	<b>Задължителни осигурителни вноски от работодатели</b>	110 410	0	0	110 410	103 248	0	0	103 248	19 000	0	0	19 000	122 248	0	0	122 248
05 51	осигурителни вноски от работодатели за Държавното обществено осигуряване (ДОО)	82 955	0	0	82 955	72 843	0	0	72 843	19 000	0	0	19 000	91 843	0	0	91 843
05 60	здравноосигурителни вноски от работодатели	27 455	0	0	27 455	30 405	0	0	30 405	0	0	0	0	30 405	0	0	30 405
10 00	Издръжка	65 481	0	0	65 481	73 686	0	0	73 686	10 391	0	0	10 391	84 077	0	0	84 077
10 13	постелен инвентар и облекло	1 250	0	0	1 250	0	0	0	0	0	0	0	0	0	0	0	0
10 15	материали	12 500	0	0	12 500	22 300	0	0	22 300	0	0	0	0	22 300	0	0	22 300
10 16	вода, горива и енергия	12 000	0	0	12 000	17 100	0	0	17 100	0	0	0	0	17 100	0	0	17 100
10 20	разходи за външни услуги	29 300	0	0	29 300	29 800	0	0	29 800	0	0	0	0	29 800	0	0	29 800
10 30	текущ ремонт	6 841	0	0	6 841	1 896	0	0	1 896	10 391	0	0	10 391	12 287	0	0	12 287
10 51	командировки в страната	1 000	0	0	1 000	0	0	0	0	0	0	0	0	0	0	0	0
10 98	други разходи, неklasифицирани в другите параграфи и подпараграфи	2 590	0	0	2 590	2 590	0	0	2 590	0	0	0	0	2 590	0	0	2 590
19 00	<b>Платени данъци, такси и административни санкции</b>	3 000	0	0	3 000	0	0	0	0	3 000	0	0	3 000	3 000	0	0	3 000



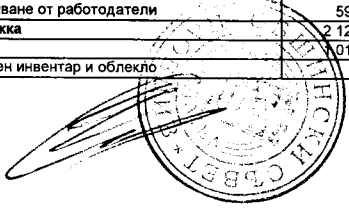
§§	НАИМЕНОВАНИЕ НА ФУНКЦИИ, ДЕЙНОСТИ И ПАРАГРАФИ СБОРЕН БЮДЖЕТ	Бюджет 2020 г. с преходен остатък от 2019 г.				Бюджет 2021 г. без преходен остатък				Разпределение на средствата от преходния остатък от 2020 г.				Бюджет 2021 г. с преходен остатък от 2020 г.			
		делегиран от държавата дейности	местни дейности	дофинанси ране на ДДД	Общо	делегиран от държавата дейности	местни дейности	дофинанси ране на ДДД	Общо	делегиран от държавата дейности	местни дейности	дофинанси ране на ДДД	Общо	делегиран от държавата дейности	местни дейности	дофинанси ране на ДДД	Общо
19 01	платени държавни данъци, такси, наказателни лихви и административни санкции	3 000	0	0	3 000	0	0	0	0	3 000	0	0	3 000	3 000	0	0	3 000
	<b>ВСИЧКО РАЗХОДИ</b>	789 909	0	0	789 909	815 800	0	0	815 800	53 745	0	0	53 745	869 545	0	0	869 545
	<b>ВСИЧКО РАЗХОДИ ПО БЮДЖЕТА</b>	789 909	0	0	789 909	815 800	0	0	815 800	53 745	0	0	53 745	869 545	0	0	869 545
	<i>Д-ст 283 - Превантивна дейност за намалвяване на вредните последствия от бедствия и аварии</i>	143 476	124 500	0	267 976	0	138 600	0	138 600	143 476	39 763	0	183 239	143 476	178 363	0	321 839
01 00	Заплати и възнаграждения за персонала, нает по трудови и служебни правоотношения	0	86 245	0	86 245	0	97 000	0	97 000	0	0	0	0	0	97 000	0	97 000
01 01	заплати и възнаграждения на персонала нает по трудови правоотношения	0	86 245	0	86 245	0	97 000	0	97 000	0	0	0	0	0	97 000	0	97 000
02 00	Други възнаграждения и плащания за персонала	0	5 185	0	5 185	0	5 500	0	5 500	0	0	0	0	0	5 500	0	5 500
02 05	изплатени суми от СБКО, за облекло и други на персонала, с характер на възнаграждение обезщетения за персонала, с характер на възнаграждение	0	3 360	0	3 360	0	4 000	0	4 000	0	0	0	0	0	4 000	0	4 000
02 08	възнаграждение	0	1 825	0	1 825	0	1 500	0	1 500	0	0	0	0	0	1 500	0	1 500
05 00	Задължителни осигурителни вноски от работодатели	0	16 820	0	16 820	0	18 700	0	18 700	0	0	0	0	0	18 700	0	18 700
05 51	осигурителни вноски от работодатели за Държавното обществено осигуряване (ДОО)	0	12 620	0	12 620	0	14 200	0	14 200	0	0	0	0	0	14 200	0	14 200
05 60	здравноосигурителни вноски от работодатели	0	4 200	0	4 200	0	4 500	0	4 500	0	0	0	0	0	4 500	0	4 500
10 00	Издръжка	143 476	16 250	0	159 726	0	17 400	0	17 400	143 476	39 763	0	183 239	143 476	57 163	0	200 639
10 12	медикаменти	48	50	0	98	0	100	0	100	48	0	0	48	48	100	0	148
10 13	постелен инвентар и облекло	0	2 000	0	2 000	0	2 000	0	2 000	0	0	0	0	0	2 000	0	2 000
10 15	материали	69 580	6 000	0	75 580	0	7 000	0	7 000	69 580	39 763	0	109 343	69 580	46 763	0	116 343
10 16	вода, горива и енергия	0	7 000	0	7 000	0	7 000	0	7 000	0	0	0	0	0	7 000	0	7 000
10 20	разходи за външни услуги	73 848	500	0	74 348	0	500	0	500	73 848	0	0	73 848	73 848	500	0	74 348
10 51	командировки в страната	0	200	0	200	0	300	0	300	0	0	0	0	0	300	0	300
10 62	разходи за застраховки	0	500	0	500	0	500	0	500	0	0	0	0	0	500	0	500
	<b>ВСИЧКО РАЗХОДИ</b>	143 476	124 500	0	267 976	0	138 600	0	138 600	143 476	39 763	0	183 239	143 476	178 363	0	321 839
	<b>ВСИЧКО РАЗХОДИ ПО БЮДЖЕТА</b>	143 476	124 500	0	267 976	0	138 600	0	138 600	143 476	39 763	0	183 239	143 476	178 363	0	321 839
	<i>Д-ст 285 - Доброволни формирования за защита при бедствия</i>	125 531	0	16 000	141 531	96 983	0	20 420	117 403	93 454	0	1 159	94 613	190 437	0	21 579	212 016
10 00	Издръжка	75 531	0	16 000	91 531	96 983	0	20 300	117 283	0	0	1 159	1 159	96 983	0	21 459	118 442
10 11	храна	0	0	0	0	0	0	0	0	0	0	250	250	0	0	250	250
10 12	медикаменти	0	0	0	0	0	0	0	0	0	0	909	909	0	0	909	909
10 13	постелен инвентар и облекло	11 000	0	0	11 000	48 000	0	0	48 000	0	0	0	0	48 000	0	0	48 000
10 15	материали	0	1 000	0	1 000	0	3 000	0	3 000	0	0	0	0	0	3 000	0	3 000
10 16	вода, горива и енергия	0	2 000	0	2 000	0	2 000	0	2 000	0	0	0	0	0	2 000	0	2 000
10 20	разходи за външни услуги	53 431	0	1 500	54 931	38 033	0	3 000	41 033	0	0	0	38 033	0	3 000	41 033	
10 30	текущ ремонт	0	10 000	0	10 000	0	0	0	10 300	0	0	0	0	0	10 300	0	10 300
10 51	командировки в страната	0	0	1 500	1 500	0	0	1 500	1 500	0	0	0	0	0	1 500	0	1 500
10 62	разходи за застраховки	11 100	0	0	11 100	10 950	0	500	11 450	0	0	0	10 950	0	500	11 450	
	<b>ВСИЧКО РАЗХОДИ</b>	75 531	0	16 000	91 531	96 983	0	20 300	117 283	0	0	1 159	1 159	96 983	0	21 459	118 442
46 00	Разходи за членски внос и участие в нетърговски организации и дейности	0	0	0	0	0	0	120	120	0	0	0	0	0	120	0	120
	<b>ВСИЧКО СУБСИДИИ</b>	0	0	0	0	0	0	120	120	0	0	0	0	0	120	0	120
52 00	Придобиване на дълготрайни материални активи	50 000	0	0	50 000	0	0	0	0	93 454	0	0	93 454	93 454	0	0	93 454
52 04	придобиване на транспортни средства	50 000	0	0	50 000	0	0	0	0	93 454	0	0	93 454	93 454	0	0	93 454
	<b>ВСИЧКО КАПИТАЛОВИ РАЗХОДИ</b>	50 000	0	0	50 000	0	0	0	0	93 454	0	0	93 454	93 454	0	0	93 454
	<b>ВСИЧКО РАЗХОДИ ПО БЮДЖЕТА</b>	125 531	0	16 000	141 531	96 983	0	20 420	117 403	93 454	0	1 159	94 613	190 437	0	21 579	212 016



§§	НАИМЕНОВАНИЕ НА ФУНКЦИИ, ДЕЙНОСТИ И ПАРАГРАФИ СБОРЕН БЮДЖЕТ	Бюджет 2020 г. с преходен остатък от 2019 г.				Бюджет 2021 г. без преходен остатък				Разпределение на средствата от преходния остатък от 2020 г.				Бюджет 2021 г. с преходен остатък от 2020 г.			
		делегирани от държавата дейности	местни дейности	дофинансиране на ДДД	Общо	делегирани от държавата дейности	местни дейности	дофинансиране на ДДД	Общо	делегирани от държавата дейности	местни дейности	дофинансиране на ДДД	Общо	делегирани от държавата дейности	местни дейности	дофинансиране на ДДД	Общо
	<b>III. ФУНКЦИЯ ОБРАЗОВАНИЕ РЕКАПИТУЛАЦИЯ</b>	138 054 737	11 037 000	4 261 000	153 352 737	151 889 159	15 343 188	3 626 644	170 858 991	10 543 862	180 812	338 604	11 063 278	162 433 021	15 524 000	3 965 248	181 922 269
01 00	Заплати и възнаграждения за персонала, нает по трудови и служебни правоотношения	91 242 870	902 016	394 890	92 539 776	105 084 755	992 236	438 330	106 515 321	1 293 986	0	0	1 293 986	106 378 741	992 236	438 330	107 809 307
01 01	заплати и възнаграждения на персонала нает по трудови правоотношения	91 242 870	902 016	394 890	92 539 776	105 084 755	992 236	438 330	106 515 321	1 293 986	0	0	1 293 986	106 378 741	992 236	438 330	107 809 307
02 00	Други възнаграждения и плащания за персонала	6 160 706	95 740	46 500	6 302 946	5 270 188	129 050	42 650	5 441 888	984 793	5 600	0	990 393	6 254 981	134 650	42 650	6 432 281
02 01	за нещатен персонал нает по трудови правоотношения	11 300	0	0	11 300	11 000	0	0	11 000	2 940	0	0	2 940	13 940	0	0	13 940
02 02	за персонала по извънтрудови правоотношения	491 352	20 000	24 000	535 352	395 438	22 730	18 000	436 168	104 450	5 600	0	110 050	499 888	28 330	18 000	546 218
02 05	изплатени суми от СБКО, за облекло и други на персонала, с характер на възнаграждение	3 959 430	53 965	19 100	4 032 495	3 486 700	56 720	20 150	3 563 570	389 060	0	0	389 060	3 875 760	56 720	20 150	3 952 630
02 08	обезщетения за персонала, с характер на възнаграждение	871 400	21 775	3 400	896 575	666 000	49 600	4 500	720 100	363 960	0	0	363 960	1 029 960	49 600	4 500	1 084 060
02 09	други плащания и възнаграждения	827 224	0	0	827 224	711 050	0	0	711 050	124 383	0	0	124 383	835 433	0	0	835 433
05 00	Задължителни осигурителни вноски от работодатели	21 571 694	181 850	90 610	21 844 154	24 190 488	200 014	103 020	24 493 522	875 385	0	0	875 385	25 065 873	200 014	103 020	25 368 907
05 51	осигурителни вноски от работодатели за Държавното обществено осигуряване (ДОО)	11 314 959	113 620	50 580	11 479 159	12 516 183	124 980	55 880	12 697 043	298 747	0	0	298 747	12 814 930	124 980	55 880	12 995 790
05 52	осигурителни вноски от работодатели за Учителския пенсионен фонд (УчПФ)	3 383 919	0	10 430	3 394 349	3 798 404	0	14 740	3 813 144	241 529	0	0	241 529	4 039 933	0	14 740	4 054 673
05 60	здравноосигурителни вноски от работодатели	4 623 048	45 180	20 400	4 688 628	5 292 225	49 684	22 270	5 364 179	142 048	0	0	142 048	5 434 273	49 684	22 270	5 506 227
05 80	вноски за допълнително задължително осигуряване от работодатели	2 249 768	23 050	9 200	2 282 018	2 583 676	25 350	10 130	2 619 156	193 061	0	0	193 061	2 776 737	25 350	10 130	2 812 217
10 00	Издръжка	17 200 778	8 698 075	916 712	26 815 565	14 899 196	7 508 688	1 124 068	23 531 952	6 311 364	96 323	97 960	6 505 647	21 210 560	7 605 011	1 222 028	30 037 599
10 11	храна	2 963 544	3 472 023	10 000	6 445 567	3 148 560	2 603 000	10 000	5 761 560	1 526 991	0	0	1 526 991	4 675 551	2 603 000	10 000	7 288 551
10 12	медикаменти	1 180	300	0	1 480	0	150	0	150	876	0	0	876	876	150	0	1 026
10 13	постелен инвентар и облекло	107 530	44 800	0	152 330	296 820	127 800	0	424 620	34 765	0	0	34 765	331 585	127 800	0	459 385
10 14	учебни и научно-изследователски разходи и книги за библиотеките	187 241	128 800	0	316 041	0	137 550	0	137 550	282 913	0	0	282 913	282 913	137 550	0	420 463
10 15	материали	2 516 959	1 070 047	13 652	3 600 658	2 936 816	1 082 450	5 794	4 025 060	480 642	47	6 510	487 199	3 417 458	1 082 497	12 304	4 512 259
10 16	вода, горива и енергия	2 696 617	1 811 700	15 000	4 523 317	2 136 663	1 584 100	14 000	3 734 763	632 471	0	0	632 471	2 769 134	1 584 100	14 000	4 367 234
10 20	разходи за външни услуги	3 944 314	1 239 905	128 060	5 312 279	3 582 456	1 459 838	229 452	5 271 746	541 366	77 726	91 450	710 542	4 123 822	1 537 564	320 902	5 982 288
10 30	текущ ремонт	1 890 811	263 000	400 000	2 553 811	1 287 330	108 000	474 822	1 870 152	295 140	18 550	0	313 690	1 582 470	126 550	474 822	2 183 842
10 51	командировки в страната	98 200	51 000	0	149 200	13 000	31 300	0	44 300	72 950	0	0	72 950	85 950	31 300	0	117 250
10 52	краткосрочни командировки в чужбина	38 400	33 000	0	71 400	0	4 000	0	4 000	13 840	0	0	13 840	13 840	4 000	0	17 840
10 62	разходи за застраховки	11 270	10 100	0	21 370	7 700	10 100	0	17 800	5 030	0	0	5 030	12 730	10 100	0	22 830
10 92	разходи за договорни санкции и неустойки, съдебни обезщетения и разноски	5 700	1 000	0	6 700	0	200	0	200	950	0	0	950	950	200	0	1 150
10 98	други разходи, неklasифицирани в другите параграфи и подпараграфи	2 739 012	572 400	350 000	3 661 412	1 489 851	360 200	390 000	2 240 051	2 423 430	0	0	2 423 430	3 913 281	360 200	390 000	4 663 481
19 00	Платени данъци, такси и административни санкции	202 700	28 450	0	231 150	188 300	27 900	0	216 200	0	0	0	188 300	27 900	0	0	216 200
19 01	платени държавни данъци, такси, наказателни лихви и административни санкции	3 000	300	0	3 300	600	200	0	800	0	0	0	600	200	0	0	800
19 81	платени общински данъци, такси, наказателни лихви и административни санкции	199 700	28 150	0	227 850	187 700	27 700	0	215 400	0	0	0	187 700	27 700	0	0	215 400
40 00	Стипендии	1 386 386	0	0	1 386 386	1 008 478	0	0	1 008 478	438 276	0	0	438 276	1 446 754	0	0	1 446 754
42 00	Текущи трансфери, обезщетения и помощи за домакинствата	33 600	0	0	33 600	5 000	0	0	5 000	14 100	0	0	14 100	19 100	0	0	19 100

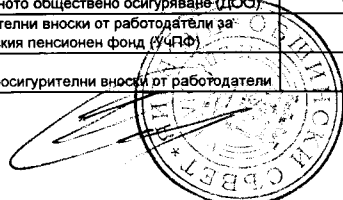


§§	НАИМЕНОВАНИЕ НА ФУНКЦИИ, ДЕЙНОСТИ И ПАРАГРАФИ СБОРЕН БЮДЖЕТ	Бюджет 2020 г. с преходен остатък от 2019 г.				Бюджет 2021 г. без преходен остатък				Разпределение на средствата от преходния остатък от 2020 г.				Бюджет 2021 г. с преходен остатък от 2020 г.			
		делегирани от държавата дейности	местни дейности	дофинансиране на ДДД	Общо	делегирани от държавата дейности	местни дейности	дофинансиране на ДДД	Общо	делегирани от държавата дейности	местни дейности	дофинансиране на ДДД	Общо	делегирани от държавата дейности	местни дейности	дофинансиране на ДДД	Общо
42 19	други текущи трансфери за домакинствата	33 600	0	0	33 600	5 000	0	0	5 000	14 100	0	0	14 100	19 100	0	0	19 100
	<b>ВСИЧКО РАЗХОДИ</b>	137 798 734	9 906 131	1 448 712	149 153 577	150 646 405	8 857 888	1 708 068	161 212 361	9 917 904	101 923	97 960	10 117 787	160 564 309	8 959 811	1 806 028	171 330 148
43 00	Субсидии и други текущи трансфери за нефинансови предприятия	214 264	0	0	214 264	1 242 754	0	0	1 242 754	0	0	0	1 242 754	0	0	1 242 754	
43 01	за текуща дейност	214 264	0	0	214 264	1 242 754	0	0	1 242 754	0	0	0	1 242 754	0	0	1 242 754	
46 00	Разходи за членски внос и участие в нетърговски организации и дейности	250	0	0	250	0	150	0	150	0	0	0	0	150	0	150	
	<b>ВСИЧКО СУБСИДИИ</b>	214 514	0	0	214 514	1 242 754	150	0	1 242 904	0	0	0	1 242 754	150	0	1 242 904	
51 00	Основен ремонт на дълготрайни материални активи	0	39 834	896 659	936 493	0	1 034 667	587 843	1 622 510	200 000	18 760	132 644	351 404	200 000	1 053 427	720 487	1 973 914
	<b>Придобиване на дълготрайни материални активи</b>	35 724	1 071 035	1 786 342	2 893 101	0	5 450 483	1 330 733	6 781 216	413 653	60 129	108 000	581 782	413 653	5 510 612	1 438 733	7 362 998
52 01	придобиване на компютри и хардуер	26 096	0	0	26 096	0	0	0	0	387 431	0	0	387 431	387 431	0	0	387 431
52 02	придобиване на сгради	0	1 020 000	1 786 342	2 806 342	0	5 250 483	1 309 133	6 559 616	0	32 961	0	32 961	0	5 283 444	1 309 133	6 592 577
	придобиване на друго оборудване, машини и съоръжения	9 628	40 035	0	49 663	0	0	21 600	21 600	15 452	16 168	108 000	139 620	15 452	16 168	129 600	161 220
52 05	придобиване на стопански инвентар	0	0	0	0	0	200 000	0	200 000	10 770	0	0	10 770	10 770	200 000	0	210 770
52 06	изграждане на инфраструктурни обекти	0	11 000	0	11 000	0	0	0	0	0	11 000	0	11 000	0	11 000	0	11 000
	<b>Придобиване на нематериални дълготрайни активи</b>	5 765	20 000	0	25 765	0	0	0	0	12 305	0	0	12 305	12 305	0	0	12 305
	придобиване на програмни продукти и лицензи за програмни продукти	5 765	20 000	0	25 765	0	0	0	0	12 305	0	0	12 305	12 305	0	0	12 305
53 01	Капиталови трансфери	0	0	129 287	129 287	0	0	0	0	0	0	0	0	0	0	0	0
55 01	капиталови трансфери за нефинансови предприятия	0	0	129 287	129 287	0	0	0	0	0	0	0	0	0	0	0	0
	<b>ВСИЧКО КАПИТАЛОВИ РАЗХОДИ</b>	41 489	1 130 869	2 812 288	3 984 646	0	6 485 150	1 918 576	8 403 726	625 958	78 889	240 644	945 491	625 958	6 564 039	2 159 220	9 349 217
	<b>ВСИЧКО РАЗХОДИ ПО БЮДЖЕТА</b>	138 054 737	11 037 000	4 261 000	153 352 737	151 889 159	15 343 188	3 626 644	170 858 991	10 543 862	180 812	338 604	11 063 278	162 433 021	15 524 000	3 965 248	181 922 269
	<i>Д-ст 311 - Детски градини</i>	33 378 861	8 825 692	0	42 204 553	37 549 367	13 283 278	0	50 832 645	2 613 568	118 775	0	2 732 343	40 162 935	13 402 053	0	53 564 988
01 00	Заплати и възнаграждения за персонала, нает по трудови и служебни правоотношения	23 883 000	0	0	23 883 000	26 914 000	0	0	26 914 000	563 810	0	0	563 810	27 477 810	0	0	27 477 810
	заплати и възнаграждения на персонала нает по трудови правоотношения	23 883 000	0	0	23 883 000	26 914 000	0	0	26 914 000	563 810	0	0	563 810	27 477 810	0	0	27 477 810
01 01	Други възнаграждения и плащания за персонала	1 760 720	0	0	1 760 720	1 459 300	0	0	1 459 300	390 128	0	0	390 128	1 849 428	0	0	1 849 428
02 00	за персонала по извънтрудови правоотношения	30 020	0	0	30 020	26 100	0	0	26 100	16 570	0	0	16 570	42 670	0	0	42 670
02 05	изплатени суми от СБКО, за облекло и други на персонала, с характер на възнаграждение обезщетения за персонала, с характер на възнаграждение	1 232 300	0	0	1 232 300	803 000	0	0	803 000	188 830	0	0	188 830	991 830	0	0	991 830
02 08	други плащания и възнаграждения	264 000	0	0	264 000	416 000	0	0	416 000	135 608	0	0	135 608	551 608	0	0	551 608
02 09	Задължителни осигурителни вноски от работодатели	234 400	0	0	234 400	214 200	0	0	214 200	49 120	0	0	49 120	263 320	0	0	263 320
05 00	осигурителни вноски от работодатели за Държавното обществено осигуряване (ДОО)	5 583 680	0	0	5 583 680	6 095 600	0	0	6 095 600	405 480	0	0	405 480	6 501 080	0	0	6 501 080
05 51	осигурителни вноски от работодатели за Учителския пенсионен фонд (УЧПФ)	3 017 680	0	0	3 017 680	3 255 900	0	0	3 255 900	155 850	0	0	155 850	3 411 750	0	0	3 411 750
05 52	здравноосигурителни вноски от работодатели	739 950	0	0	739 950	802 400	0	0	802 400	99 660	0	0	99 660	902 060	0	0	902 060
05 60	вноски за допълнително задължително осигуряване от работодатели	1 231 110	0	0	1 231 110	1 383 100	0	0	1 383 100	75 780	0	0	75 780	1 458 880	0	0	1 458 880
05 80	Изражка	594 940	0	0	594 940	654 200	0	0	654 200	74 190	0	0	74 190	728 390	0	0	728 390
10 00	храна	2 121 213	7 708 823	0	9 830 036	3 077 497	6 781 128	0	9 858 625	1 254 150	50 886	0	1 305 036	4 331 647	6 832 014	0	11 163 661
10 11	постелен инвентар и облекло	018 582	3 472 023	0	4 490 605	1 657 777	2 603 000	0	4 260 777	530 762	0	0	530 762	2 188 539	2 603 000	0	4 791 539
10 13		0	30 000	0	30 000	124 000	120 800	0	244 800	14 450	0	0	14 450	138 450	120 800	0	259 250



22


№№	НАИМЕНОВАНИЕ НА ФУНКЦИИ, ДЕЙНОСТИ И ПАРАГРАФИ СБОРЕН БЮДЖЕТ	Бюджет 2020 г. с преходен остатък от 2019 г.				Бюджет 2021 г. без преходен остатък				Разпределение на средствата от преходния остатък от 2020 г.				Бюджет 2021 г. с преходен остатък от 2020 г.			
		делегиран от държавата дейности	местни дейности	дофинанси ране на ДДД	Общо	делегиран от държавата дейности	местни дейности	дофинанси ране на ДДД	Общо	делегиран от държавата дейности	местни дейности	дофинанси ране на ДДД	Общо	делегиран от държавата дейности	местни дейности	дофинанси ране на ДДД	Общо
10 14	учебни и научно-изследователски разходи и книги за библиотеки	43 630	126 100	0	169 730	0	135 850	0	135 850	42 857	0	0	42 857	42 857	135 850	0	178 707
10 15	материали	247 268	944 000	0	1 191 268	265 520	990 900	0	1 256 420	124 986	0	0	124 986	390 506	990 900	0	1 381 406
10 16	вода, горива и енергия	239 300	1 690 000	0	1 929 300	505 000	1 468 000	0	1 973 000	173 120	0	0	173 120	678 120	1 468 000	0	2 146 120
10 20	разходи за външни услуги	385 200	892 200	0	1 277 400	298 000	1 166 078	0	1 464 078	161 600	32 336	0	193 936	459 600	1 198 414	0	1 658 014
10 30	текущ ремонт	0	238 000	0	238 000	0	100 000	0	100 000	0	18 550	0	18 550	0	118 550	0	118 550
10 51	командировки в страната	2 000	30 500	0	32 500	0	21 300	0	21 300	10 800	0	0	10 800	10 800	21 300	0	32 100
10 52	краткосрочни командировки в чужбина	4 500	0	0	4 500	0	0	0	0	2 000	0	0	2 000	2 000	0	0	2 000
10 62	разходи за застраховки	0	5 000	0	5 000	0	5 000	0	5 000	0	0	0	0	0	5 000	0	5 000
10 92	разходи за договорни санкции и неустойки, съдебни обезщетения и разноски	0	1 000	0	1 000	0	200	0	200	950	0	0	950	950	200	0	1 150
10 98	други разходи, неklasифицирани в другите параграфи и подпараграфи	180 733	280 000	0	460 733	227 200	170 000	0	397 200	192 625	0	0	192 625	419 825	170 000	0	589 825
19 00	Платени данъци, такси и административни санкции	0	17 000	0	17 000	0	17 000	0	17 000	0	0	0	0	0	17 000	0	17 000
19 81	платени общински данъци, такси, наказателни лихви и административни санкции	0	17 000	0	17 000	0	17 000	0	17 000	0	0	0	0	0	17 000	0	17 000
	<b>ВСИЧКО РАЗХОДИ</b>	<b>33 348 613</b>	<b>7 725 823</b>	<b>0</b>	<b>41 074 436</b>	<b>37 546 397</b>	<b>6 798 128</b>	<b>0</b>	<b>44 344 525</b>	<b>2 613 568</b>	<b>50 886</b>	<b>0</b>	<b>2 664 454</b>	<b>40 159 965</b>	<b>6 849 014</b>	<b>0</b>	<b>47 008 979</b>
43 00	Субсидии и други текущи трансфери за нефинансови предприятия	30 248	0	0	30 248	2 970	0	0	2 970	0	0	0	0	2 970	0	0	2 970
43 01	за текуща дейност	30 248	0	0	30 248	2 970	0	0	2 970	0	0	0	0	2 970	0	0	2 970
	<b>ВСИЧКО СУБСИДИИ</b>	<b>30 248</b>	<b>0</b>	<b>0</b>	<b>30 248</b>	<b>2 970</b>	<b>0</b>	<b>0</b>	<b>2 970</b>	<b>0</b>	<b>0</b>	<b>0</b>	<b>0</b>	<b>2 970</b>	<b>0</b>	<b>0</b>	<b>2 970</b>
51 00	Основен ремонт на дълготрайни материални активи	0	39 834	0	39 834	0	1 034 667	0	1 034 667	0	18 760	0	18 760	0	1 053 427	0	1 053 427
52 00	Придобиване на дълготрайни материални активи	0	1 060 035	0	1 060 035	0	5 450 483	0	5 450 483	0	49 129	0	49 129	0	5 499 612	0	5 499 612
52 02	придобиване на сгради	0	1 020 000	0	1 020 000	0	5 250 483	0	5 250 483	0	32 961	0	32 961	0	5 283 444	0	5 283 444
52 03	придобиване на друго оборудване, машини и съоръжения	0	40 035	0	40 035	0	0	0	0	0	16 168	0	16 168	0	16 168	0	16 168
52 05	придобиване на стопански инвентар	0	0	0	0	0	200 000	0	200 000	0	0	0	0	200 000	0	200 000	
	<b>ВСИЧКО КАПИТАЛОВИ РАЗХОДИ</b>	<b>0</b>	<b>1 099 869</b>	<b>0</b>	<b>1 099 869</b>	<b>0</b>	<b>6 485 150</b>	<b>0</b>	<b>6 485 150</b>	<b>0</b>	<b>67 889</b>	<b>0</b>	<b>67 889</b>	<b>0</b>	<b>6 553 039</b>	<b>0</b>	<b>6 553 039</b>
	<b>ВСИЧКО РАЗХОДИ ПО БЮДЖЕТА</b>	<b>33 378 861</b>	<b>8 825 692</b>	<b>0</b>	<b>42 204 553</b>	<b>37 549 367</b>	<b>13 283 278</b>	<b>0</b>	<b>50 832 645</b>	<b>2 613 568</b>	<b>118 775</b>	<b>0</b>	<b>2 732 343</b>	<b>40 162 935</b>	<b>13 402 053</b>	<b>0</b>	<b>53 564 988</b>
	<i>Д-ст 312 - Специални групи в Детски градини за деца със СОП</i>	145 769	0	30 000	175 769	184 036	0	30 000	214 036	1 855	0	0	1 855	185 891	0	30 000	215 891
01 00	Заплати и възнаграждения за персонала, нает по трудови и служебни правоотношения	107 000	0	0	107 000	115 800	0	0	115 800	0	0	0	0	115 800	0	0	115 800
01 01	заплати и възнаграждения на персонала нает по трудови правоотношения	107 000	0	0	107 000	115 800	0	0	115 800	0	0	0	0	115 800	0	0	115 800
02 00	Други възнаграждения и плащания за персонала	5 374	0	0	5 374	4 170	0	0	4 170	0	0	0	0	4 170	0	0	4 170
02 05	изплатени суми от СБКО, за облекло и други на персонала, с характер на възнаграждение	3 000	0	0	3 000	2 040	0	0	2 040	0	0	0	0	2 040	0	0	2 040
02 08	обезщетения за персонала, с характер на възнаграждение	1 000	0	0	1 000	0	0	0	0	0	0	0	0	0	0	0	0
02 09	други плащания и възнаграждения	1 374	0	0	1 374	2 130	0	0	2 130	0	0	0	0	2 130	0	0	2 130
05 00	<b>Задължителни осигурителни вноски от работодатели</b>	<b>30 600</b>	<b>0</b>	<b>0</b>	<b>30 600</b>	<b>29 250</b>	<b>0</b>	<b>0</b>	<b>29 250</b>	<b>0</b>	<b>0</b>	<b>0</b>	<b>0</b>	<b>29 250</b>	<b>0</b>	<b>0</b>	<b>29 250</b>
05 51	осигурителни вноски от работодатели за Държавното обществено осигуряване (ДОО)	18 000	0	0	18 000	16 370	0	0	16 370	0	0	0	0	16 370	0	0	16 370
05 52	осигурителни вноски от работодатели за Учителския пенсионен фонд (УЧПФ)	3 000	0	0	3 000	3 930	0	0	3 930	0	0	0	0	3 930	0	0	3 930
05 60	здравноосигурителни вноски от работодатели	7 000	0	0	7 000	5 230	0	0	5 230	0	0	0	0	5 230	0	0	5 230



§§	НАИМЕНОВАНИЕ НА ФУНКЦИИ, ДЕЙНОСТИ И ПАРАГРАФИ СБОРЕН БЮДЖЕТ	Бюджет 2020 г. с преходен остатък от 2019 г.				Бюджет 2021 г. без преходен остатък				Разпределение на средствата от преходния остатък от 2020 г.				Бюджет 2021 г. с преходен остатък от 2020 г.			
		делегирани от държавата дейности	местни дейности	дофинанси ране на ДДД	Общо	делегирани от държавата дейности	местни дейности	дофинанси ране на ДДД	Общо	делегирани от държавата дейности	местни дейности	дофинанси ране на ДДД	Общо	делегирани от държавата дейности	местни дейности	дофинанси ране на ДДД	Общо
05 80	вноски за допълнително задължително осигуряване от работодатели	2 600	0	0	2 600	3 720	0	3 720	0	0	0	0	3 720	0	0	3 720	
10 00	Издържка	2 795	0	30 000	32 795	34 816	0	30 000	64 816	1 855	0	0	1 855	36 671	0	30 000	66 671
10 11	храна	1 986	0	10 000	11 986	3 216	0	10 000	13 216	1 046	0	0	1 046	4 262	0	10 000	14 262
10 14	учебни и научно-изследователски разходи и книги за библиотеките	809	0	0	809	0	0	0	0	809	0	0	809	809	0	0	809
10 15	материали	0	0	2 500	2 500	0	0	3 000	3 000	0	0	0	0	0	0	3 000	3 000
10 16	вода, горива и енергия	0	0	15 000	15 000	0	0	14 000	14 000	0	0	0	0	0	0	14 000	14 000
10 20	разходи за външни услуги	0	0	2 500	2 500	0	0	3 000	3 000	0	0	0	0	0	0	3 000	3 000
10 98	други разходи, неklasифицирани в другите параграфи и подпараграфи	0	0	0	0	31 600	0	0	31 600	0	0	0	0	31 600	0	0	31 600
	<b>ВСИЧКО РАЗХОДИ</b>	145 769	0	30 000	175 769	184 036	0	30 000	214 036	1 855	0	0	1 855	185 891	0	30 000	215 891
	<b>Д-ст 318 - Подготвителна група в училище</b>	1 614 910	0	0	1 614 910	1 608 595	0	0	1 608 595	1 855	0	0	1 855	185 891	0	30 000	215 891
	<b>Заплати и възнаграждения за персонала, нает по трудови и служебни правоотношения</b>	823 400	0	0	823 400	968 500	0	0	968 500	199 284	0	0	199 284	1 807 879	0	0	1 807 879
01 00	<b>заплати и възнаграждения на персонала нает по трудови правоотношения</b>	823 400	0	0	823 400	968 500	0	0	968 500	4 270	0	0	4 270	972 770	0	0	972 770
01 01	<b>Други възнаграждения и плащания за персонала</b>	80 420	0	0	80 420	84 600	0	0	84 600	9 550	0	0	9 550	94 150	0	0	94 150
02 00	<b>за персонала по извънтрудови правоотношения</b>	14 400	0	0	14 400	18 000	0	0	18 000	1 000	0	0	1 000	19 000	0	0	19 000
02 05	изплатени суми от СБКО, за облекло и други на персонала, с характер на възнаграждение	39 770	0	0	39 770	37 600	0	0	37 600	1 680	0	0	1 680	39 280	0	0	39 280
02 08	обезщетения за персонала, с характер на възнаграждение	11 900	0	0	11 900	20 000	0	0	20 000	4 370	0	0	4 370	24 370	0	0	24 370
02 09	други плащания и възнаграждения	14 350	0	0	14 350	9 000	0	0	9 000	2 500	0	0	2 500	11 500	0	0	11 500
05 00	<b>Задължителни осигурителни вноски от работодатели</b>	202 160	0	0	202 160	230 760	0	0	230 760	3 210	0	0	3 210	233 970	0	0	233 970
05 51	осигурителни вноски от работодатели за Държавното обществено осигуряване (ДОО)	102 320	0	0	102 320	113 300	0	0	113 300	1 980	0	0	1 980	115 280	0	0	115 280
05 52	осигурителни вноски от работодатели за Учителския пенсионен фонд (УчПФ)	36 130	0	0	36 130	41 140	0	0	41 140	680	0	0	680	41 820	0	0	41 820
05 60	здравноосигурителни вноски от работодатели	42 390	0	0	42 390	48 380	0	0	48 380	440	0	0	440	48 820	0	0	48 820
05 80	вноски за допълнително задължително осигуряване от работодатели	21 320	0	0	21 320	27 940	0	0	27 940	110	0	0	110	28 050	0	0	28 050
10 00	Издържка	508 930	0	0	508 930	324 735	0	0	324 735	182 254	0	0	182 254	506 989	0	0	506 989
10 11	храна	135 232	0	0	135 232	72 923	0	0	72 923	95 391	0	0	95 391	168 314	0	0	168 314
10 13	постелен инвентар и облекло	850	0	0	850	2 120	0	0	2 120	0	0	0	2 120	0	0	2 120	
10 14	учебни и научно-изследователски разходи и книги за библиотеките	28 091	0	0	28 091	0	0	0	0	24 718	0	0	24 718	24 718	0	0	24 718
10 15	материали	55 535	0	0	55 535	40 000	0	0	40 000	9 590	0	0	9 590	49 590	0	0	49 590
10 16	вода, горива и енергия	93 600	0	0	93 600	50 000	0	0	50 000	11 850	0	0	11 850	61 850	0	0	61 850
10 20	разходи за външни услуги	115 300	0	0	115 300	70 000	0	0	70 000	17 130	0	0	17 130	87 130	0	0	87 130
10 30	текущ ремонт	15 000	0	0	15 000	0	0	0	0	11 400	0	0	11 400	11 400	0	0	11 400
10 51	командировки в страната	900	0	0	900	0	0	0	0	850	0	0	850	850	0	0	850
10 98	други разходи, неklasифицирани в другите параграфи и подпараграфи	64 422	0	0	64 422	89 692	0	0	89 692	11 325	0	0	11 325	101 017	0	0	101 017
	<b>ВСИЧКО РАЗХОДИ</b>	1 614 910	0	0	1 614 910	1 608 595	0	0	1 608 595	199 284	0	0	199 284	1 807 879	0	0	1 807 879
	<b>ВСИЧКО РАЗХОДИ ПО БЮДЖЕТА</b>	1 614 910	0	0	1 614 910	1 608 595	0	0	1 608 595	199 284	0	0	199 284	1 807 879	0	0	1 807 879
	<b>Д-ст 322 - Неспециализирани училища, без професионални гимназии</b>	93 302 458	0	3 650 000	96 952 458	101 128 991	0	2 972 644	104 101 635	6 505 323	0	338 604	6 843 927	107 634 314	0	3 311 248	110 945 562



§§	НАИМЕНОВАНИЕ НА ФУНКЦИИ, ДЕЙНОСТИ И ПАРАГРАФИ СБОРЕН БЮДЖЕТ	Бюджет 2020 г. с преходен остатък от 2019 г.				Бюджет 2021 г. без преходен остатък				Разпределение на средствата от преходния остатък от 2020 г.				Бюджет 2021 г. с преходен остатък от 2020 г.			
		делегирани от държавата дейности	местни дейности	дофинансирани на ДДД	Общо	делегирани от държавата дейности	местни дейности	дофинансирани на ДДД	Общо	делегирани от държавата дейности	местни дейности	дофинансирани на ДДД	Общо	делегирани от държавата дейности	местни дейности	дофинансирани на ДДД	Общо
01 00	Заплати и възнаграждения за персонала, нает по трудови и служебни правоотношения	60 902 670	0	0	60 902 670	70 004 875	0	0	70 004 875	602 500	0	0	602 500	70 607 375	0	0	70 607 375
01 01	заплати и възнаграждения на персонала нает по трудови правоотношения	60 902 670	0	0	60 902 670	70 004 875	0	0	70 004 875	602 500	0	0	602 500	70 607 375	0	0	70 607 375
02 00	Други възнаграждения и плащания за персонала	3 796 300	0	1 000	3 797 300	3 211 446	0	0	3 211 446	472 240	0	0	472 240	3 683 686	0	0	3 683 686
02 01	за нещатен персонал нает по трудови правоотношения	11 300	0	0	11 300	11 000	0	0	11 000	2 940	0	0	2 940	13 940	0	0	13 940
02 02	за персонала по извънтрудови правоотношения	222 600	0	1 000	223 600	130 446	0	0	130 446	86 880	0	0	86 880	217 326	0	0	217 326
02 05	изплатени суми от СБКО, за облекло и други на персонала, с характер на възнаграждение обезщетения за персонала, с характер на	2 454 700	0	0	2 454 700	2 420 000	0	0	2 420 000	175 820	0	0	175 820	2 595 820	0	0	2 595 820
02 08	възнаграждение	568 000	0	0	568 000	200 000	0	0	200 000	142 700	0	0	142 700	342 700	0	0	342 700
02 09	други плащания и възнаграждения	539 700	0	0	539 700	450 000	0	0	450 000	63 900	0	0	63 900	513 900	0	0	513 900
05 00	Задължителни осигурителни вноски от работодатели	14 468 640	0	0	14 468 640	16 161 300	0	0	16 161 300	395 060	0	0	395 060	16 556 360	0	0	16 556 360
05 51	осигурителни вноски от работодатели за Държавното обществено осигуряване (ДОО)	7 515 226	0	0	7 515 226	8 280 000	0	0	8 280 000	114 550	0	0	114 550	8 394 550	0	0	8 394 550
05 52	осигурителни вноски от работодатели за Учителския пенсионен фонд (УчПФ)	2 393 024	0	0	2 393 024	2 667 000	0	0	2 667 000	123 380	0	0	123 380	2 790 380	0	0	2 790 380
05 60	здравноосигурителни вноски от работодатели	3 064 608	0	0	3 064 608	3 493 000	0	0	3 493 000	49 610	0	0	49 610	3 542 610	0	0	3 542 610
05 80	вноски за допълнително задължително осигуряване от работодатели	1 495 782	0	0	1 495 782	1 721 300	0	0	1 721 300	107 520	0	0	107 520	1 828 820	0	0	1 828 820
10 00	Издържка	12 727 917	0	836 712	13 564 629	9 790 677	0	1 054 068	10 844 745	4 085 293	0	97 960	4 183 253	13 875 970	0	1 152 028	15 027 998
10 11	храна	1 807 744	0	0	1 807 744	1 414 644	0	0	1 414 644	899 792	0	0	899 792	2 314 436	0	0	2 314 436
10 12	медикаменти	1 180	0	0	1 180	0	0	0	0	876	0	0	876	876	0	0	876
10 13	постелен инвентар и облекло	93 000	0	0	93 000	153 000	0	0	153 000	12 845	0	0	12 845	165 845	0	0	165 845
10 14	учебни и научно-изследователски разходи и книги за библиотеките	101 490	0	0	101 490	0	0	0	0	210 307	0	0	210 307	210 307	0	0	210 307
10 15	материали	1 816 856	0	11 152	1 828 008	2 168 806	0	2 794	2 171 600	227 200	0	6 510	233 710	2 396 006	0	9 304	2 405 310
10 16	вода, горива и енергия	2 017 167	0	0	2 017 167	1 340 763	0	0	1 340 763	374 200	0	0	374 200	1 714 963	0	0	1 714 963
10 20	разходи за външни услуги	3 138 581	0	125 560	3 264 141	2 889 857	0	226 452	3 116 309	302 400	0	91 450	393 850	3 192 257	0	317 902	3 510 159
10 30	текущ ремонт	1 792 861	0	400 000	2 192 861	1 138 054	0	474 822	1 612 876	260 750	0	0	260 750	1 398 804	0	474 822	1 873 626
10 51	командировки в страната	90 100	0	0	90 100	10 000	0	0	10 000	57 600	0	0	57 600	67 600	0	0	67 600
10 52	краткосрочни командировки в чужбина	33 900	0	0	33 900	0	0	0	0	11 840	0	0	11 840	11 840	0	0	11 840
10 62	разходи за застраховки	10 820	0	0	10 820	7 200	0	0	7 200	4 730	0	0	4 730	11 930	0	0	11 930
10 92	разходи за договорни санкции и неустойки, съдебни обезщетения и разноски	5 700	0	0	5 700	0	0	0	0	0	0	0	0	0	0	0	0
10 98	Други разходи, неklasифицирани в другите параграфи и подпараграфи	1 818 518	0	300 000	2 118 518	668 353	0	350 000	1 018 353	1 722 753	0	0	1 722 753	2 391 106	0	350 000	2 741 106
19 00	Платени данъци, такси и административни санкции	197 000	0	0	197 000	180 500	0	0	180 500	0	0	0	0	180 500	0	0	180 500
19 01	платени държавни данъци, такси, наказателни лихви и административни санкции	3 000	0	0	3 000	500	0	0	500	0	0	0	0	500	0	0	500
19 81	платени общински данъци, такси, наказателни лихви и административни санкции	184 000	0	0	184 000	180 000	0	0	180 000	0	0	0	0	180 000	0	0	180 000
40 00	Стипендии	1 098 431	0	0	1 098 431	738 282	0	0	738 282	324 272	0	0	324 272	1 062 554	0	0	1 062 554
42 00	Текущи трансфери, обезщетения и помощи за домакинствата	8 600	0	0	8 600	0	0	0	0	0	0	0	0	0	0	0	0
42 19	други текущи трансфери за домакинствата	8 600	0	0	8 600	0	0	0	0	0	0	0	0	0	0	0	0



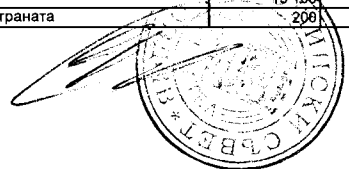
§§	НАИМЕНОВАНИЕ НА ФУНКЦИИ, ДЕЙНОСТИ И ПАРАГРАФИ СБОРЕН БЮДЖЕТ	Бюджет 2020 г. с преходен остатък от 2019 г.				Бюджет 2021 г. без преходен остатък				Разпределение на средствата от преходния остатък от 2020 г.				Бюджет 2021 г. с преходен остатък от 2020 г.			
		делегиран от държавата дейности	местни дейности	дофинанси ране на ДДД	Общо	делегиран от държавата дейности	местни дейности	дофинанси ране на ДДД	Общо	делегиран от държавата дейности	местни дейности	дофинанси ране на ДДД	Общо	делегиран от държавата дейности	местни дейности	дофинанси ране на ДДД	Общо
	<b>ВСИЧКО РАЗХОДИ</b>	93 199 558	0	837 712	94 037 270	100 087 080	0	1 054 068	101 141 148	5 879 365	0	97 960	5 977 325	105 966 445	0	1 152 028	107 118 473
	Субсидии и други текущи трансфери за нефинансови предприятия	61 161	0	0	61 161	1 041 911	0	0	1 041 911	0	0	0	1 041 911	0	0	1 041 911	
43 00	за текуща дейност	61 161	0	0	61 161	1 041 911	0	0	1 041 911	0	0	0	1 041 911	0	0	1 041 911	
	Разходи за членски внос и участие в нетърговски организации и дейности	250	0	0	250	0	0	0	0	0	0	0	0	0	0	0	
46 00	<b>ВСИЧКО СУБСИДИИ</b>	61 411	0	0	61 411	1 041 911	0	0	1 041 911	0	0	0	1 041 911	0	0	1 041 911	
	Основен ремонт на дълготрайни материални активи	0	0	896 659	896 659	0	0	587 843	587 843	200 000	0	132 644	332 644	200 000	0	720 487	920 487
51 00	<b>Придобиване на дълготрайни материални активи</b>	35 724	0	1 786 342	1 822 066	0	0	1 330 733	1 330 733	413 653	0	108 000	521 653	413 653	0	1 438 733	1 852 386
52 01	придобиване на компютри и хардуер	26 096	0	0	26 096	0	0	0	0	387 431	0	0	387 431	0	0	387 431	
52 02	придобиване на сгради	0	0	1 786 342	1 786 342	0	0	1 309 133	1 309 133	0	0	0	0	0	1 309 133	1 309 133	
	придобиване на друго оборудване, машини и съоръжения	9 628	0	0	9 628	0	0	21 600	21 600	15 452	0	108 000	123 452	15 452	0	129 600	145 052
52 03	придобиване на стопански инвентар	0	0	0	0	0	0	0	0	10 770	0	0	10 770	10 770	0	10 770	
52 05	<b>Придобиване на нематериални дълготрайни активи</b>	5 765	0	0	5 765	0	0	0	0	12 305	0	0	12 305	12 305	0	12 305	
53 00	придобиване на програмни продукти и лицензи за програмни продукти	5 765	0	0	5 765	0	0	0	0	12 305	0	0	12 305	12 305	0	12 305	
53 01	<b>Капиталови трансфери</b>	0	0	129 287	129 287	0	0	0	0	0	0	0	0	0	0	0	
55 00	капиталови трансфери за нефинансови предприятия	0	0	129 287	129 287	0	0	0	0	0	0	0	0	0	0	0	
55 01	<b>ВСИЧКО КАПИТАЛОВИ РАЗХОДИ</b>	41 489	0	2 812 288	2 853 777	0	0	1 918 576	1 918 576	625 958	0	240 644	866 602	625 958	0	2 159 220	2 785 178
	<b>ВСИЧКО РАЗХОДИ ПО БЮДЖЕТА</b>	93 302 458	0	3 650 000	96 952 458	101 128 991	0	2 972 644	104 101 635	6 505 323	0	338 604	6 843 927	107 634 314	0	3 311 248	110 945 562
	<i>Д-ст 326 - Професионални гимназии и паралелки за професионална подготовка</i>	5 942 922	0	50 000	5 992 922	7 683 893	0	40 000	7 723 893	611 489	0	0	611 489	8 295 382	0	40 000	8 335 382
01 00	<b>Заплати и възнаграждения за персонала, нает по трудови и служебни правоотношения</b>	3 492 300	0	0	3 492 300	4 693 000	0	0	4 693 000	31 800	0	0	31 800	4 724 800	0	0	4 724 800
01 01	заплати и възнаграждения на персонала нает по трудови правоотношения	3 492 300	0	0	3 492 300	4 693 000	0	0	4 693 000	31 800	0	0	31 800	4 724 800	0	0	4 724 800
02 00	<b>Други възнаграждения и плащания за персонала</b>	393 912	0	0	393 912	412 892	0	0	412 892	70 661	0	0	70 661	483 553	0	0	483 553
02 02	за персонала по извънтрудови правоотношения	224 332	0	0	224 332	220 892	0	0	220 892	0	0	0	220 892	0	0	220 892	
02 05	изплатени суми от СБКО, за облекло и други на персонала, с характер на възнаграждение	140 280	0	0	140 280	147 000	0	0	147 000	6 791	0	0	6 791	153 791	0	0	153 791
02 08	обезщетения за персонала, с характер на възнаграждение	10 000	0	0	10 000	20 000	0	0	20 000	62 740	0	0	62 740	82 740	0	0	82 740
02 09	други плащания и възнаграждения	19 300	0	0	19 300	25 000	0	0	25 000	1 130	0	0	1 130	26 130	0	0	26 130
05 00	<b>Задължителни осигурителни вноски от работодатели</b>	805 574	0	0	805 574	1 118 724	0	0	1 118 724	33 960	0	0	33 960	1 152 684	0	0	1 152 684
05 51	осигурителни вноски от работодатели за Държавното обществено осигуряване (ДОО)	413 893	0	0	413 893	563 643	0	0	563 643	14 880	0	0	14 880	578 523	0	0	578 523
05 52	осигурителни вноски от работодатели за Учителския пенсионен фонд (УчПФ)	131 750	0	0	131 750	192 200	0	0	192 200	7 020	0	0	7 020	199 220	0	0	199 220
05 60	здравноосигурителни вноски от работодатели	174 845	0	0	174 845	242 645	0	0	242 645	6 990	0	0	6 990	249 635	0	0	249 635
05 80	вноски за допълнително задължително осигуряване от работодатели	85 086	0	0	85 086	120 236	0	0	120 236	5 070	0	0	5 070	125 306	0	0	125 306
10 00	<b>Издръжка</b>	810 326	0	50 000	860 326	979 108	0	40 000	1 019 108	346 964	0	0	346 964	1 326 072	0	40 000	1 366 072
10 13	постелен инвентар и облекло	8 000	0	0	8 000	12 700	0	0	12 700	0	0	0	12 700	0	0	12 700	
10 14	учебни и научно-изследователски разходи и книги за библиотеките	5 000	0	0	5 000	0	0	0	0	964	0	0	964	964	0	964	
10 15	материали	91 692	0	0	91 692	206 234	0	0	206 234	24 000	0	0	24 000	230 234	0	230 234	



26



№	НАИМЕНОВАНИЕ НА ФУНКЦИИ, ДЕЙНОСТИ И ПАРАГРАФИ СБОРЕН БЮДЖЕТ	Бюджет 2020 г. с преходен остатък от 2019 г.				Бюджет 2021 г. без преходен остатък				Разпределение на средствата от преходния остатък от 2020 г.				Бюджет 2021 г. с преходен остатък от 2020 г.			
		делегиран от държавата дейности	местни дейности	дофинанси ране на ДДД	Общо	делегиран от държавата дейности	местни дейности	дофинанси ране на ДДД	Общо	делегиран от държавата дейности	местни дейности	дофинанси ране на ДДД	Общо	делегиран от държавата дейности	местни дейности	дофинанси ране на ДДД	Общо
10 16	вода, горива и енергия	158 000	0	0	158 000	130 000	0	0	130 000	45 000	0	0	45 000	175 000	0	0	175 000
10 20	разходи за външни услуги	161 592	0	0	161 592	216 599	0	0	216 599	17 500	0	0	17 500	234 099	0	0	234 099
10 30	текущ ремонт	69 850	0	0	69 850	93 000	0	0	93 000	0	0	0	0	93 000	0	0	93 000
10 51	командировки в страната	5 000	0	0	5 000	3 000	0	0	3 000	3 700	0	0	3 700	6 700	0	0	6 700
10 62	разходи за застраховки	450	0	0	450	500	0	0	500	300	0	0	300	800	0	0	800
10 98	други разходи, неklasифицирани в другите параграфи и подпараграфи	310 742	0	50 000	360 742	317 075	0	40 000	357 075	255 500	0	0	255 500	572 575	0	40 000	612 575
19 00	Платени данъци, такси и административни санкции	5 000	0	0	5 000	7 100	0	0	7 100	0	0	0	0	7 100	0	0	7 100
19 01	платени държавни данъци, такси, наказателни лихви и административни санкции	0	0	0	0	100	0	0	100	0	0	0	0	100	0	0	100
19 81	платени общински данъци, такси, наказателни лихви и административни санкции	5 000	0	0	5 000	7 000	0	0	7 000	0	0	0	0	7 000	0	0	7 000
40 00	Стипендии	287 955	0	0	287 955	270 196	0	0	270 196	114 004	0	0	114 004	384 200	0	0	384 200
42 00	Текущи трансфери, обезщетения и помощи за домакинствата	25 000	0	0	25 000	5 000	0	0	5 000	14 100	0	0	14 100	19 100	0	0	19 100
42 19	други текущи трансфери за домакинствата	25 000	0	0	25 000	5 000	0	0	5 000	14 100	0	0	14 100	19 100	0	0	19 100
	<b>ВСИЧКО РАЗХОДИ</b>	5 820 067	0	50 000	5 870 067	7 486 020	0	40 000	7 526 020	611 489	0	0	611 489	8 097 509	0	40 000	8 137 509
43 00	Субсидии и други текущи трансфери за нефинансови предприятия	122 855	0	0	122 855	197 873	0	0	197 873	0	0	0	0	197 873	0	0	197 873
43 01	за текуща дейност	122 855	0	0	122 855	197 873	0	0	197 873	0	0	0	0	197 873	0	0	197 873
	<b>ВСИЧКО СУБСИДИИ</b>	122 855	0	0	122 855	197 873	0	0	197 873	0	0	0	0	197 873	0	0	197 873
	<b>ВСИЧКО РАЗХОДИ ПО БЮДЖЕТА</b>	5 942 922	0	50 000	5 992 922	7 683 893	0	40 000	7 723 893	611 489	0	0	611 489	8 295 382	0	40 000	8 335 382
	<i>Д-ст 332 - Общественост</i>	1 261 558	0	0	1 261 558	1 254 728	0	0	1 254 728	180 323	0	0	180 323	1 435 051	0	0	1 435 051
01 00	Заплати и възнаграждения за персонала, нает по трудови и служебни правоотношения	658 200	0	0	658 200	674 000	0	0	674 000	45 740	0	0	45 740	719 740	0	0	719 740
01 01	заплати и възнаграждения на персонала нает по трудови правоотношения	658 200	0	0	658 200	674 000	0	0	674 000	45 740	0	0	45 740	719 740	0	0	719 740
02 00	Други възнаграждения и плащания за персонала	47 180	0	0	47 180	32 000	0	0	32 000	20 130	0	0	20 130	52 130	0	0	52 130
02 05	изплатени суми от СБКО, за облекло и други на персонала, с характер на възнаграждение	25 480	0	0	25 480	18 000	0	0	18 000	3 220	0	0	3 220	21 220	0	0	21 220
02 08	обезщетения за персонала, с характер на възнаграждение	14 500	0	0	14 500	10 000	0	0	10 000	15 540	0	0	15 540	25 540	0	0	25 540
02 09	други плащания и възнаграждения	7 200	0	0	7 200	4 000	0	0	4 000	1 370	0	0	1 370	5 370	0	0	5 370
05 00	Задължителни осигурителни вноски от работодатели	153 790	0	0	153 790	153 000	0	0	153 000	14 750	0	0	14 750	167 750	0	0	167 750
05 51	осигурителни вноски от работодатели за Държавното обществено осигуряване (ДОО)	80 860	0	0	80 860	82 800	0	0	82 800	4 020	0	0	4 020	86 820	0	0	86 820
05 52	осигурителни вноски от работодатели за Учителския пенсионен фонд (УчПФ)	22 780	0	0	22 780	21 200	0	0	21 200	5 310	0	0	5 310	26 510	0	0	26 510
05 60	здравноосигурителни вноски от работодатели	33 660	0	0	33 660	33 200	0	0	33 200	3 900	0	0	3 900	37 100	0	0	37 100
05 80	вноски за допълнително задължително осигуряване от работодатели	16 490	0	0	16 490	15 800	0	0	15 800	1 520	0	0	1 520	17 320	0	0	17 320
10 00	Издръжка	401 688	0	0	401 688	395 028	0	0	395 028	99 703	0	0	99 703	494 731	0	0	494 731
10 13	постелен инвентар и облекло	5 680	0	0	5 680	5 000	0	0	5 000	7 470	0	0	7 470	12 470	0	0	12 470
10 15	материали	39 352	0	0	39 352	15 821	0	0	15 821	6 775	0	0	6 775	22 596	0	0	22 596
10 16	вода, горива и енергия	148 000	0	0	148 000	110 000	0	0	110 000	10 550	0	0	10 550	120 550	0	0	120 550
10 20	разходи за външни услуги	86 500	0	0	86 500	52 000	0	0	52 000	18 000	0	0	18 000	70 000	0	0	70 000
10 30	текущ ремонт	13 100	0	0	13 100	56 276	0	0	56 276	22 990	0	0	22 990	79 266	0	0	79 266
10 51	командировки в страната	200	0	0	200	0	0	0	0	0	0	0	0	0	0	0	0



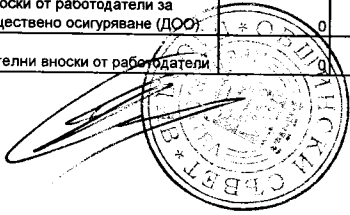
27

§§	НАИМЕНОВАНИЕ НА ФУНКЦИИ, ДЕЙНОСТИ И ПАРАГРАФИ СБОРЕН БЮДЖЕТ	Бюджет 2020 г. с преходен остатък от 2019 г.				Бюджет 2021 г. без преходен остатък				Разпределение на средствата от преходния остатък от 2020 г.				Бюджет 2021 г. с преходен остатък от 2020 г.			
		делегирани от държавата дейности	местни дейности	дофинансиране на ДДД	Общо	делегирани от държавата дейности	местни дейности	дофинансиране на ДДД	Общо	делегирани от държавата дейности	местни дейности	дофинансиране на ДДД	Общо	делегирани от държавата дейности	местни дейности	дофинансиране на ДДД	Общо
10 98	други разходи, неklasифицирани в другите параграфи и подпараграфи	108 856	0	0	108 856	155 931	0	0	155 931	33 918	0	0	33 918	189 849	0	0	189 849
19 00	Платени данъци, такси и административни санкции	700	0	0	700	700	0	0	700	0	0	0	0	700	0	0	700
19 81	платени общински данъци, такси, наказателни лихви и административни санкции	700	0	0	700	700	0	0	700	0	0	0	0	700	0	0	700
	<b>ВСИЧКО РАЗХОДИ</b>	1 261 558	0	0	1 261 558	1 254 728	0	0	1 254 728	180 323	0	0	180 323	1 435 051	0	0	1 435 051
	<b>ВСИЧКО РАЗХОДИ ПО БЮДЖЕТА</b>	1 261 558	0	0	1 261 558	1 254 728	0	0	1 254 728	180 323	0	0	180 323	1 435 051	0	0	1 435 051
	<i>Д-ст 337 - Център за подкрепа за личностно развитие</i>	839 340	170 000	531 000	1 540 340	945 444	150 000	584 000	1 679 444	0	0	0	0	945 444	150 000	584 000	1 679 444
01 00	Заплати и възнаграждения за персонала, нает по трудови и служебни правоотношения	655 000	0	394 890	1 049 890	742 980	0	438 330	1 181 310	0	0	0	0	742 980	0	438 330	1 181 310
01 01	заплати и възнаграждения на персонала нает по трудови правоотношения	655 000	0	394 890	1 049 890	742 980	0	438 330	1 181 310	0	0	0	0	742 980	0	438 330	1 181 310
02 00	Други възнаграждения и плащания за персонала	32 200	0	45 500	77 700	29 290	0	42 650	71 940	0	0	0	0	29 290	0	42 650	71 940
02 02	за персонала по извънтрудови правоотношения	0	0	23 000	23 000	0	0	18 000	18 000	0	0	0	0	0	0	18 000	18 000
02 05	изплатени суми от СБКО, за облекло и други на персонала, с характер на възнаграждение	32 200	0	19 100	51 300	29 290	0	20 150	49 440	0	0	0	0	29 290	0	20 150	49 440
02 08	обезщетения за персонала, с характер на възнаграждение	0	0	3 400	3 400	0	0	4 500	4 500	0	0	0	0	0	0	4 500	4 500
05 00	Задължителни осигурителни вноски от работодатели	152 140	0	90 610	242 750	173 174	0	103 020	276 194	0	0	0	0	173 174	0	103 020	276 194
05 51	осигурителни вноски от работодатели за Държавното обществено осигуряване (ДОО)	83 560	0	50 580	134 140	93 900	0	55 880	149 780	0	0	0	0	93 900	0	55 880	149 780
05 52	осигурителни вноски от работодатели за Учителския пенсионен фонд (УЧПФ)	24 545	0	10 430	34 975	28 854	0	14 740	43 594	0	0	0	0	28 854	0	14 740	43 594
05 60	здравноосигурителни вноски от работодатели	32 035	0	20 400	52 435	36 420	0	22 270	58 690	0	0	0	0	36 420	0	22 270	58 690
05 80	вноски за допълнително задължително осигуряване от работодатели	12 000	0	9 200	21 200	14 000	0	10 130	24 130	0	0	0	0	14 000	0	10 130	24 130
10 00	Издръжка	0	169 300	0	169 300	0	149 150	0	149 150	0	0	0	0	0	149 150	0	149 150
10 12	медикаменти	0	300	0	300	0	150	0	150	0	0	0	0	0	150	0	150
10 13	постелен инвентар и облекло	0	5 300	0	5 300	0	6 000	0	6 000	0	0	0	0	0	6 000	0	6 000
10 14	учебни и научно-изследователски разходи и книги за библиотеките	0	900	0	900	0	900	0	900	0	0	0	0	0	900	0	900
10 15	материали	0	27 000	0	27 000	0	24 150	0	24 150	0	0	0	0	0	24 150	0	24 150
10 16	вода, горива и енергия	0	51 600	0	51 600	0	50 000	0	50 000	0	0	0	0	0	50 000	0	50 000
10 20	разходи за външни услуги	0	62 000	0	62 000	0	64 350	0	64 350	0	0	0	0	0	64 350	0	64 350
10 51	командировки в страната	0	2 200	0	2 200	0	3 600	0	3 600	0	0	0	0	0	3 600	0	3 600
10 52	краткосрочни командировки в чужбина	0	20 000	0	20 000	0	0	0	0	0	0	0	0	0	0	0	0
19 00	Платени данъци, такси и административни санкции	0	700	0	700	0	700	0	700	0	0	0	0	0	700	0	700
19 81	платени общински данъци, такси, наказателни лихви и административни санкции	0	700	0	700	0	700	0	700	0	0	0	0	0	700	0	700
	<b>ВСИЧКО РАЗХОДИ</b>	839 340	170 000	531 000	1 540 340	945 444	149 850	584 000	1 679 294	0	0	0	0	945 444	149 850	584 000	1 679 294
46 00	Разходи за членски внос и участие в нетърговски организации и дейности	0	0	0	0	0	150	0	150	0	0	0	0	0	150	0	150
	<b>ВСИЧКО СУБСИДИИ</b>	0	0	0	0	0	150	0	150	0	0	0	0	0	150	0	150
	<b>ВСИЧКО РАЗХОДИ ПО БЮДЖЕТА</b>	839 340	170 000	531 000	1 540 340	945 444	150 000	584 000	1 679 444	0	0	0	0	945 444	150 000	584 000	1 679 444
	<i>Д-ст 338 - Ресурсно подпомагане</i>	1 437 441	0	0	1 437 441	1 534 105	0	0	1 534 105	303 222	0	0	303 222	1 837 327	0	0	1 837 327

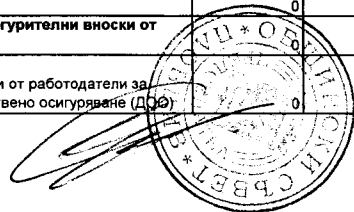


28


§§	НАИМЕНОВАНИЕ НА ФУНКЦИИ, ДЕЙНОСТИ И ПАРАГРАФИ СБОРЕН БЮДЖЕТ	Бюджет 2020 г. с преходен остатък от 2019 г.				Бюджет 2021 г. без преходен остатък				Разпределение на средствата от преходния остатък от 2020 г.				Бюджет 2021 г. с преходен остатък от 2020 г.			
		делегиран от държавата дейности	местни дейности	дофинанси ране на ДДД	Общо	делегиран от държавата дейности	местни дейности	дофинанси ране на ДДД	Общо	делегиран от държавата дейности	местни дейности	дофинанси ране на ДДД	Общо	делегиран от държавата дейности	местни дейности	дофинанси ране на ДДД	Общо
01 00	Заплати и възнаграждения за персонала, нает по трудови и служебни правоотношения	721 300	0	0	721 300	971 600	0	0	971 600	45 866	0	0	45 866	1 017 466	0	0	1 017 466
01 01	заплати и възнаграждения на персонала нает по трудови правоотношения	721 300	0	0	721 300	971 600	0	0	971 600	45 866	0	0	45 866	1 017 466	0	0	1 017 466
02 00	Други възнаграждения и плащания за персонала	44 600	0	0	44 600	36 490	0	0	36 490	22 084	0	0	22 084	58 574	0	0	58 574
02 05	изплатени суми от СБКО, за облекло и други на персонала, с характер на възнаграждение	31 700	0	0	31 700	29 770	0	0	29 770	12 719	0	0	12 719	42 489	0	0	42 489
02 08	обезщетения за персонала, с характер на възнаграждение	2 000	0	0	2 000	0	0	0	0	3 002	0	0	3 002	3 002	0	0	3 002
02 09	други плащания и възнаграждения	10 900	0	0	10 900	6 720	0	0	6 720	6 363	0	0	6 363	13 083	0	0	13 083
05 00	Задължителни осигурителни вноски от работодатели	175 110	0	0	175 110	228 680	0	0	228 680	22 925	0	0	22 925	251 605	0	0	251 605
05 51	осигурителни вноски от работодатели за Държавното обществено осигуряване (ДОО)	83 420	0	0	83 420	110 270	0	0	110 270	7 467	0	0	7 467	117 737	0	0	117 737
05 52	осигурителни вноски от работодатели за Учителския пенсионен фонд (УЧПФ)	32 740	0	0	32 740	41 680	0	0	41 680	5 479	0	0	5 479	47 159	0	0	47 159
05 60	здравноосигурителни вноски от работодатели за допълнително задължително осигуряване от работодатели	37 400	0	0	37 400	50 250	0	0	50 250	5 328	0	0	5 328	55 578	0	0	55 578
05 80	Издържка	21 550	0	0	21 550	26 480	0	0	26 480	4 651	0	0	4 651	31 131	0	0	31 131
10 00	учебни и научно-изследователски разходи и книги за библиотеките	496 437	0	0	496 437	297 335	0	0	297 335	212 347	0	0	212 347	509 682	0	0	509 682
10 14	материали	8 221	0	0	8 221	0	0	0	0	3 258	0	0	3 258	3 258	0	0	3 258
10 15	вода, горива и енергия	266 254	0	0	266 254	240 435	0	0	240 435	88 089	0	0	88 089	328 524	0	0	328 524
10 16	разходи за външни услуги	40 550	0	0	40 550	900	0	0	900	17 751	0	0	17 751	18 651	0	0	18 651
10 20	други разходи, неklasифицирани в другите параграфи и подпараграфи	56 900	0	0	56 900	56 000	0	0	56 000	24 495	0	0	24 495	80 495	0	0	80 495
10 98	ВСИЧКО РАЗХОДИ	1 437 447	0	0	1 437 447	1 534 105	0	0	1 534 105	303 222	0	0	303 222	1 837 327	0	0	1 837 327
	ВСИЧКО РАЗХОДИ ПО БЮДЖЕТА	1 437 447	0	0	1 437 447	1 534 105	0	0	1 534 105	303 222	0	0	303 222	1 837 327	0	0	1 837 327
	<i>Д-ст 369 - Други дейности за младежта</i>	0	671 341	0	671 341	0	619 680	0	619 680	0	11 000	0	11 000	0	630 680	0	630 680
01 00	Заплати и възнаграждения за персонала, нает по трудови и служебни правоотношения	0	267 036	0	267 036	0	293 740	0	293 740	0	0	0	0	293 740	0	0	293 740
01 01	заплати и възнаграждения на персонала нает по трудови правоотношения	0	267 036	0	267 036	0	293 740	0	293 740	0	0	0	0	293 740	0	0	293 740
02 00	Други възнаграждения и плащания за персонала	0	41 355	0	41 355	0	34 730	0	34 730	0	0	0	0	34 730	0	0	34 730
02 02	за персонала по извънтрудови правоотношения	0	17 000	0	17 000	0	19 730	0	19 730	0	0	0	0	19 730	0	0	19 730
02 05	изплатени суми от СБКО, за облекло и други на персонала, с характер на възнаграждение	0	15 000	0	15 000	0	15 000	0	15 000	0	0	0	0	15 000	0	0	15 000
02 08	обезщетения за персонала, с характер на възнаграждение	0	9 355	0	9 355	0	0	0	0	0	0	0	0	0	0	0	0
05 00	Задължителни осигурителни вноски от работодатели	0	58 100	0	58 100	0	63 910	0	63 910	0	0	0	0	63 910	0	0	63 910
05 51	осигурителни вноски от работодатели за Държавното обществено осигуряване (ДОО)	0	36 700	0	36 700	0	40 370	0	40 370	0	0	0	0	40 370	0	0	40 370
05 60	здравноосигурителни вноски от работодатели	0	14 400	0	14 400	0	15 840	0	15 840	0	0	0	0	15 840	0	0	15 840



§§	НАИМЕНОВАНИЕ НА ФУНКЦИИ, ДЕЙНОСТИ И ПАРАГРАФИ СБОРЕН БЮДЖЕТ	Бюджет 2020 г. с преходен остатък от 2019 г.				Бюджет 2021 г. без преходен остатък				Разпределение на средствата от преходния остатък от 2020 г.				Бюджет 2021 г. с преходен остатък от 2020 г.			
		делегирани от държавата дейности	местни дейности	дофинансирани на ДДД	Общо	делегирани от държавата дейности	местни дейности	дофинансирани на ДДД	Общо	делегирани от държавата дейности	местни дейности	дофинансирани на ДДД	Общо	делегирани от държавата дейности	местни дейности	дофинансирани на ДДД	Общо
05 80	вноски за допълнително задължително осигуряване от работодатели	0	7 000	0	7 000	0	7 700	0	7 700	0	0	0	0	0	7 700	0	7 700
10 00	Издържка	0	283 100	0	283 100	0	217 100	0	217 100	0	0	0	0	0	217 100	0	217 100
10 13	постелен инвентар и облекло	0	8 000	0	8 000	0	1 000	0	1 000	0	0	0	0	0	1 000	0	1 000
10 15	материали	0	61 500	0	61 500	0	38 000	0	38 000	0	0	0	0	0	38 000	0	38 000
10 16	вода, горива и енергия	0	43 500	0	43 500	0	39 000	0	39 000	0	0	0	0	0	39 000	0	39 000
10 20	разходи за външни услуги	0	115 000	0	115 000	0	109 000	0	109 000	0	0	0	0	0	109 000	0	109 000
10 30	текущ ремонт	0	15 000	0	15 000	0	3 000	0	3 000	0	0	0	0	0	3 000	0	3 000
10 51	командировки в страната	0	7 000	0	7 000	0	2 000	0	2 000	0	0	0	0	0	2 000	0	2 000
10 52	краткосрочни командировки в чужбина	0	8 000	0	8 000	0	2 000	0	2 000	0	0	0	0	0	2 000	0	2 000
10 62	разходи за застраховки	0	5 100	0	5 100	0	5 100	0	5 100	0	0	0	0	0	5 100	0	5 100
10 98	други разходи, неklasифицирани в другите параграфи и подпараграфи	0	20 000	0	20 000	0	18 000	0	18 000	0	0	0	0	0	18 000	0	18 000
19 00	Платени данъци, такси и административни санкции	0	10 750	0	10 750	0	10 200	0	10 200	0	0	0	0	0	10 200	0	10 200
19 01	платени държавни данъци, такси, наказателни лихви и административни санкции	0	300	0	300	0	200	0	200	0	0	0	0	0	200	0	200
19 81	платени общински данъци, такси, наказателни лихви и административни санкции	0	10 450	0	10 450	0	10 000	0	10 000	0	0	0	0	0	10 000	0	10 000
	<b>ВСИЧКО РАЗХОДИ</b>	0	660 341	0	660 341	0	619 680	0	619 680	0	0	0	0	0	619 680	0	619 680
52 00	Придобиване на дълготрайни материални активи	0	11 000	0	11 000	0	0	0	0	0	11 000	0	11 000	0	11 000	0	11 000
52 06	изграждане на инфраструктурни обекти	0	11 000	0	11 000	0	0	0	0	0	11 000	0	11 000	0	11 000	0	11 000
	<b>ВСИЧКО КАПИТАЛОВИ РАЗХОДИ</b>	0	11 000	0	11 000	0	0	0	0	0	11 000	0	11 000	0	11 000	0	11 000
	<b>ВСИЧКО РАЗХОДИ ПО БЮДЖЕТА</b>	0	671 341	0	671 341	0	619 680	0	619 680	0	11 000	0	11 000	0	630 680	0	630 680
	<i>Д-ст 388 - Международни програми и споразумения, дарения и помощи от чужбина</i>	9 461	47	0	9 508	0	0	0	0	6 787	47	0	6 834	6 787	47	0	6 834
10 00	Издържка	9 461	47	0	9 508	0	0	0	0	6 787	47	0	6 834	6 787	47	0	6 834
10 15	материали	2	47	0	49	0	0	0	0	2	47	0	49	2	47	0	49
10 20	разходи за външни услуги	241	0	0	241	0	0	0	0	241	0	0	241	241	0	0	241
10 98	други разходи, неklasифицирани в другите параграфи и подпараграфи	9 218	0	0	9 218	0	0	0	0	6 544	0	0	6 544	6 544	0	0	6 544
	<b>ВСИЧКО РАЗХОДИ</b>	9 461	47	0	9 508	0	0	0	0	6 787	47	0	6 834	6 787	47	0	6 834
	<b>ВСИЧКО РАЗХОДИ ПО БЮДЖЕТА</b>	9 461	47	0	9 508	0	0	0	0	6 787	47	0	6 834	6 787	47	0	6 834
	<i>Д-ст 389 - Други дейности по образованието</i>	122 011	1 369 920	0	1 491 931	0	1 290 230	0	1 290 230	122 011	50 990	0	173 001	122 011	1 341 220	0	1 463 231
01 00	Заплати и възнаграждения за персонала, нает по трудови и служебни правоотношения	0	634 980	0	634 980	0	698 496	0	698 496	0	0	0	0	0	698 496	0	698 496
01 01	заплати и възнаграждения на персонала нает по трудови правоотношения	0	634 980	0	634 980	0	698 496	0	698 496	0	0	0	0	0	698 496	0	698 496
02 00	Други възнаграждения и плащания за персонала	0	54 385	0	54 385	0	94 320	0	94 320	0	5 600	0	5 600	0	99 920	0	99 920
02 02	за персонала по извънтрудови правоотношения	0	3 000	0	3 000	0	3 000	0	3 000	0	5 600	0	5 600	0	8 600	0	8 600
02 05	изплатени суми от СБКО, за облекло и други на персонала, с характер на възнаграждение	0	38 965	0	38 965	0	41 720	0	41 720	0	0	0	0	0	41 720	0	41 720
02 08	обезщетения за персонала, с характер на възнаграждение	0	12 420	0	12 420	0	49 600	0	49 600	0	0	0	0	0	49 600	0	49 600
05 00	Задължителни осигурителни вноски от работодатели	0	123 750	0	123 750	0	136 104	0	136 104	0	0	0	0	0	136 104	0	136 104
05 51	осигурителни вноски от работодатели за Държавното обществено осигуряване (ДОО)	0	76 920	0	76 920	0	84 610	0	84 610	0	0	0	0	0	84 610	0	84 610




§§	НАИМЕНОВАНИЕ НА ФУНКЦИИ, ДЕЙНОСТИ И ПАРАГРАФИ СБОРЕН БЮДЖЕТ	Бюджет 2020 г. с преходен остатък от 2019 г.				Бюджет 2021 г. без преходен остатък				Разпределение на средствата от преходния остатък от 2020 г.				Бюджет 2021 г. с преходен остатък от 2020 г.			
		делегирани от държавата дейности	местни дейности	дофинансирани на ДДД	Общо	делегирани от държавата дейности	местни дейности	дофинансирани на ДДД	Общо	делегирани от държавата дейности	местни дейности	дофинансирани на ДДД	Общо	делегирани от държавата дейности	местни дейности	дофинансирани на ДДД	Общо
05 60	здравноосигурителни вноски от работодатели	0	30 780	0	30 780	0	33 844	0	33 844	0	0	0	0	0	33 844	0	33 844
05 80	вноски за допълнително задължително осигуряване от работодатели	0	16 050	0	16 050	0	17 650	0	17 650	0	0	0	0	0	17 650	0	17 650
<b>10 00</b>	<b>Издръжка</b>	<b>122 011</b>	<b>536 805</b>	<b>0</b>	<b>658 816</b>	<b>0</b>	<b>361 310</b>	<b>0</b>	<b>361 310</b>	<b>122 011</b>	<b>45 390</b>	<b>0</b>	<b>167 401</b>	<b>122 011</b>	<b>406 700</b>	<b>0</b>	<b>528 711</b>
10 13	постелен инвентар и облекло	0	1 500	0	1 500	0	0	0	0	0	0	0	0	0	0	0	0
10 14	учебни и научно-изследователски разходи и книги за библиотеките	0	1 800	0	1 800	0	800	0	800	0	0	0	0	0	800	0	800
10 15	материали	0	37 500	0	37 500	0	29 400	0	29 400	0	0	0	0	0	29 400	0	29 400
10 16	вода, горива и енергия	0	26 600	0	26 600	0	27 100	0	27 100	0	0	0	0	0	27 100	0	27 100
10 20	разходи за външни услуги	0	170 705	0	170 705	0	120 410	0	120 410	0	45 390	0	45 390	0	165 800	0	165 800
10 30	текущ ремонт	0	10 000	0	10 000	0	5 000	0	5 000	0	0	0	0	0	5 000	0	5 000
10 51	командировки в страната	0	11 300	0	11 300	0	4 400	0	4 400	0	0	0	0	0	4 400	0	4 400
10 52	краткосрочни командировки в чужбина	0	5 000	0	5 000	0	2 000	0	2 000	0	0	0	0	0	2 000	0	2 000
10 98	други разходи, неklasифицирани в другите параграфи и подпараграфи	122 011	272 400	0	394 411	0	172 200	0	172 200	122 011	0	0	122 011	122 011	172 200	0	294 211
	<b>ВСИЧКО РАЗХОДИ</b>	<b>122 011</b>	<b>1 349 920</b>	<b>0</b>	<b>1 471 931</b>	<b>0</b>	<b>1 290 230</b>	<b>0</b>	<b>1 290 230</b>	<b>122 011</b>	<b>50 990</b>	<b>0</b>	<b>173 001</b>	<b>122 011</b>	<b>1 341 220</b>	<b>0</b>	<b>1 463 231</b>
<b>53 00</b>	<b>Придобиване на нематериални дълготрайни активи</b>	<b>0</b>	<b>20 000</b>	<b>0</b>	<b>20 000</b>	<b>0</b>	<b>0</b>	<b>0</b>	<b>0</b>	<b>0</b>	<b>0</b>	<b>0</b>	<b>0</b>	<b>0</b>	<b>0</b>	<b>0</b>	<b>0</b>
53 01	придобиване на програмни продукти и лицензи за програмни продукти	0	20 000	0	20 000	0	0	0	0	0	0	0	0	0	0	0	0
	<b>ВСИЧКО КАПИТАЛОВИ РАЗХОДИ</b>	<b>0</b>	<b>20 000</b>	<b>0</b>	<b>20 000</b>	<b>0</b>	<b>0</b>	<b>0</b>	<b>0</b>	<b>0</b>	<b>0</b>	<b>0</b>	<b>0</b>	<b>0</b>	<b>0</b>	<b>0</b>	<b>0</b>
	<b>ВСИЧКО РАЗХОДИ ПО БЮДЖЕТА</b>	<b>122 011</b>	<b>1 369 920</b>	<b>0</b>	<b>1 491 931</b>	<b>0</b>	<b>1 290 230</b>	<b>0</b>	<b>1 290 230</b>	<b>122 011</b>	<b>50 990</b>	<b>0</b>	<b>173 001</b>	<b>122 011</b>	<b>1 341 220</b>	<b>0</b>	<b>1 463 231</b>
	<b>IV. ФУНКЦИЯ ЗДРАВЕОПАЗВАНЕ РЕКАПИТУЛАЦИЯ</b>	<b>13 841 713</b>	<b>3 564 273</b>	<b>2 280</b>	<b>17 408 266</b>	<b>15 327 826</b>	<b>4 133 190</b>	<b>2 280</b>	<b>19 463 296</b>	<b>1 383 302</b>	<b>97 652</b>	<b>0</b>	<b>1 480 954</b>	<b>16 711 128</b>	<b>4 230 842</b>	<b>2 280</b>	<b>20 944 250</b>
<b>01 00</b>	<b>Заплати и възнаграждения за персонала, нает по трудови и служебни правоотношения</b>	<b>9 797 946</b>	<b>0</b>	<b>0</b>	<b>9 797 946</b>	<b>11 895 098</b>	<b>0</b>	<b>0</b>	<b>11 895 098</b>	<b>19 050</b>	<b>0</b>	<b>0</b>	<b>19 050</b>	<b>11 914 148</b>	<b>0</b>	<b>0</b>	<b>11 914 148</b>
01 01	заплати и възнаграждения на персонала нает по трудови правоотношения	9 797 946	0	0	9 797 946	11 895 098	0	0	11 895 098	19 050	0	0	19 050	11 914 148	0	0	11 914 148
<b>02 00</b>	<b>Други възнаграждения и плащания за персонала</b>	<b>1 248 243</b>	<b>0</b>	<b>0</b>	<b>1 248 243</b>	<b>824 827</b>	<b>0</b>	<b>0</b>	<b>824 827</b>	<b>616 898</b>	<b>0</b>	<b>0</b>	<b>616 898</b>	<b>1 441 725</b>	<b>0</b>	<b>0</b>	<b>1 441 725</b>
02 05	изплатени суми от СБКО, за облекло и други на персонала, с характер на възнаграждение обезщетения за персонала, с характер на възнаграждение	631 872	0	0	631 872	800 131	0	0	800 131	1 472	0	0	1 472	801 603	0	0	801 603
02 08	Задължителни осигурителни вноски от работодатели	616 371	0	0	616 371	24 696	0	0	24 696	615 426	0	0	615 426	640 122	0	0	640 122
<b>05 00</b>	<b>Задължителни осигурителни вноски от работодатели</b>	<b>1 994 059</b>	<b>0</b>	<b>0</b>	<b>1 994 059</b>	<b>2 395 393</b>	<b>0</b>	<b>0</b>	<b>2 395 393</b>	<b>5 946</b>	<b>0</b>	<b>0</b>	<b>5 946</b>	<b>2 401 339</b>	<b>0</b>	<b>0</b>	<b>2 401 339</b>
05 51	осигурителни вноски от работодатели за Държавното обществено осигуряване (ДОО)	1 493 285	0	0	1 493 285	1 789 164	0	0	1 789 164	4 732	0	0	4 732	1 793 896	0	0	1 793 896
05 52	осигурителни вноски от работодатели за Учителския пенсионен фонд (УчПФ)	12 279	0	0	12 279	14 100	0	0	14 100	0	0	0	0	14 100	0	0	14 100
05 60	здравноосигурителни вноски от работодатели	487 695	0	0	487 695	592 129	0	0	592 129	1 214	0	0	1 214	593 343	0	0	593 343
05 80	вноски за допълнително задължително осигуряване от работодатели	800	0	0	800	0	0	0	0	0	0	0	0	0	0	0	0
<b>10 00</b>	<b>Издръжка</b>	<b>465 027</b>	<b>2 371 127</b>	<b>2 280</b>	<b>2 838 434</b>	<b>212 508</b>	<b>2 350 210</b>	<b>2 280</b>	<b>2 564 998</b>	<b>281 148</b>	<b>68 000</b>	<b>0</b>	<b>349 148</b>	<b>493 656</b>	<b>2 418 210</b>	<b>2 280</b>	<b>2 914 146</b>
10 11	храна	0	1 030 000	0	1 030 000	0	849 000	0	849 000	0	0	0	0	0	849 000	0	849 000
10 12	медикаменти	75 000	8 000	0	83 000	48 862	8 000	0	56 862	26 638	0	0	26 638	75 500	8 000	0	83 500
10 13	постелен инвентар и облекло	24 200	97 350	0	121 550	25 350	0	0	110 200	0	0	0	0	25 350	110 200	0	135 550
10 15	материали	64 224	168 427	760	233 411	34 000	334 810	760	369 570	61 000	0	0	61 000	95 000	334 810	760	430 570
10 16	вода, горива и енергия	0	545 000	760	545 760	0	442 000	760	442 760	2 000	0	0	2 000	2 000	442 000	760	444 760
10 20	разходи за външни услуги	288 442	480 500	760	769 702	104 296	551 700	760	656 756	142 250	68 000	0	210 250	246 546	619 700	760	867 006
10 30	текущ ремонт	0	35 000	0	35 000	0	50 000	0	50 000	0	0	0	0	0	50 000	0	50 000
10 51	командировки в страната	0	4 000	0	4 000	0	2 500	0	2 500	0	0	0	0	0	2 500	0	2 500
10 62	разходи за застраховки	0	2 850	0	2 850	0	2 000	0	2 000	0	0	0	0	0	2 000	0	2 000



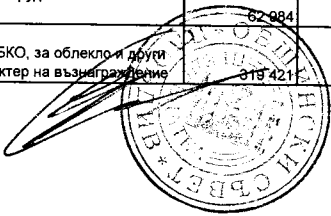
§§	НАИМЕНОВАНИЕ НА ФУНКЦИИ, ДЕЙНОСТИ И ПАРАГРАФИ СБОРЕН БЮДЖЕТ	Бюджет 2020 г. с преходен остатък от 2019 г.				Бюджет 2021 г. без преходен остатък				Разпределение на средствата от преходния остатък от 2020 г.				Бюджет 2021 г. с преходен остатък от 2020 г.			
		делегирани от държавата дейности	местни дейности	дофинанси ране на ДДД	Общо	делегирани от държавата дейности	местни дейности	дофинанси ране на ДДД	Общо	делегирани от държавата дейности	местни дейности	дофинанси ране на ДДД	Общо	делегирани от държавата дейности	местни дейности	дофинанси ране на ДДД	Общо
10 98	Други разходи, неклассифицирани в другите параграфи и подпараграфи	13 161	0	0	13 161	0	0	0	0	49 260	0	0	49 260	49 260	0	0	49 260
19 00	Платени данъци, такси и административни санкции	0	77 530	0	77 530	0	75 730	0	75 730	0	0	0	0	75 730	0	0	75 730
19 01	платени държавни данъци, такси, наказателни лихви и административни санкции	0	0	0	0	0	200	0	200	0	0	0	0	200	0	0	200
19 81	платени общински данъци, такси, наказателни лихви и административни санкции	0	77 530	0	77 530	0	75 530	0	75 530	0	0	0	0	75 530	0	0	75 530
42 00	Текущи трансфери, обезщетения и помощи за домакинствата	0	615 616	0	615 616	0	767 250	0	767 250	0	29 652	0	29 652	0	796 902	0	796 902
42 14	обезщетения и помощи по решение на общинския съвет	0	615 616	0	615 616	0	767 250	0	767 250	0	29 652	0	29 652	0	796 902	0	796 902
	<b>ВСИЧКО РАЗХОДИ</b>	13 505 275	3 064 273	2 280	16 571 828	15 327 826	3 193 190	2 280	18 523 296	923 042	97 652	0	1 020 694	16 250 868	3 290 842	2 280	19 543 990
43 00	Субсидии и други текущи трансфери за нефинансови предприятия	0	500 000	0	500 000	0	500 000	0	500 000	0	0	0	0	500 000	0	0	500 000
43 02	за осъществяване на болнична помощ	0	500 000	0	500 000	0	500 000	0	500 000	0	0	0	0	500 000	0	0	500 000
	<b>ВСИЧКО СУБСИДИИ</b>	0	500 000	0	500 000	0	500 000	0	500 000	0	0	0	0	500 000	0	0	500 000
51 00	Основен ремонт на дълготрайни материални активи	0	0	0	0	0	400 000	0	400 000	21 000	0	0	21 000	21 000	400 000	0	421 000
52 00	Придобиване на дълготрайни материални активи	336 438	0	0	336 438	0	40 000	0	40 000	439 260	0	0	439 260	439 260	40 000	0	479 260
52 01	придобиване на компютри и хардуер	5 000	0	0	5 000	0	0	0	0	14 400	0	0	14 400	14 400	0	0	14 400
52 02	придобиване на сгради	151 718	0	0	151 718	0	40 000	0	40 000	98 000	0	0	98 000	98 000	40 000	0	138 000
52 03	придобиване на друго оборудване, машини и съоръжения	57 100	0	0	57 100	0	0	0	0	159 800	0	0	159 800	159 800	0	0	159 800
52 04	придобиване на транспортни средства	45 000	0	0	45 000	0	0	0	0	45 000	0	0	45 000	45 000	0	0	45 000
52 05	придобиване на стопански инвентар	77 620	0	0	77 620	0	0	0	0	122 060	0	0	122 060	122 060	0	0	122 060
	<b>ВСИЧКО КАПИТАЛОВИ РАЗХОДИ</b>	336 438	0	0	336 438	0	440 000	0	440 000	460 260	0	0	460 260	460 260	440 000	0	900 260
	<b>ВСИЧКО РАЗХОДИ ПО БЮДЖЕТА</b>	13 841 713	3 564 273	2 280	17 408 266	15 327 826	4 133 190	2 280	19 463 296	1 383 302	97 652	0	1 480 954	16 711 128	4 230 842	2 280	20 944 250
	<i>Д-ст 412 - Многопрофилни болници за активно лечение</i>	0	843 000	0	843 000	0	934 700	0	934 700	0	68 000	0	68 000	0	1 002 700	0	1 002 700
10 00	Издържка	0	343 000	0	343 000	0	434 700	0	434 700	0	68 000	0	68 000	0	502 700	0	502 700
10 20	разходи за външни услуги	0	343 000	0	343 000	0	434 700	0	434 700	0	68 000	0	68 000	0	502 700	0	502 700
	<b>ВСИЧКО РАЗХОДИ</b>	0	343 000	0	343 000	0	434 700	0	434 700	0	68 000	0	68 000	0	502 700	0	502 700
43 00	Субсидии и други текущи трансфери за нефинансови предприятия	0	500 000	0	500 000	0	500 000	0	500 000	0	0	0	0	500 000	0	0	500 000
43 02	за осъществяване на болнична помощ	0	500 000	0	500 000	0	500 000	0	500 000	0	0	0	0	500 000	0	0	500 000
	<b>ВСИЧКО СУБСИДИИ</b>	0	500 000	0	500 000	0	500 000	0	500 000	0	0	0	0	500 000	0	0	500 000
	<b>ВСИЧКО РАЗХОДИ ПО БЮДЖЕТА</b>	0	843 000	0	843 000	0	934 700	0	934 700	0	68 000	0	68 000	0	1 002 700	0	1 002 700
	<i>Д-ст 431 - Детски ясли, детски кухни и яслени групи в ДГ</i>	10 068 447	2 105 657	0	12 174 104	11 209 870	2 431 240	0	13 641 110	956 867	0	0	956 867	12 166 737	2 431 240	0	14 597 977
01 00	Заплати и възнаграждения за персонала, нает по трудови и служебни правоотношения	7 231 388	0	0	7 231 388	8 784 408	0	0	8 784 408	0	0	0	8 784 408	0	0	0	8 784 408
01 01	заплати и възнаграждения на персонала нает по трудови правоотношения	7 231 388	0	0	7 231 388	8 784 408	0	0	8 784 408	0	0	0	8 784 408	0	0	0	8 784 408
02 00	Други възнаграждения и плащания за персонала	986 982	0	0	986 982	603 677	0	0	603 677	496 607	0	0	496 607	1 100 284	0	0	1 100 284
02 05	изплатени суми от СБКО, за облекло и други на персонала, с характер на възнаграждение	472 983	0	0	472 983	603 677	0	0	603 677	0	0	0	603 677	0	0	0	603 677
02 08	обезщетения за персонала, с характер на възнаграждение	513 999	0	0	513 999	0	0	0	0	496 607	0	0	496 607	496 607	0	0	496 607
05 00	Задължителни осигурителни вноски от работодатели	1 466 139	0	0	1 466 139	1 775 139	0	0	1 775 139	0	0	0	1 775 139	0	0	0	1 775 139



§§	НАИМЕНОВАНИЕ НА ФУНКЦИИ, ДЕЙНОСТИ И ПАРАГРАФИ СБОРЕН БЮДЖЕТ	Бюджет 2020 г. с преходен остатък от 2019 г.				Бюджет 2021 г. без преходен остатък				Разпределение на средствата от преходния остатък от 2020 г.				Бюджет 2021 г. с преходен остатък от 2020 г.			
		делегирани от държавата дейности	местни дейности	дофинансирани на ДДД	Общо	делегирани от държавата дейности	местни дейности	дофинансирани на ДДД	Общо	делегирани от държавата дейности	местни дейности	дофинансирани на ДДД	Общо	делегирани от държавата дейности	местни дейности	дофинансирани на ДДД	Общо
05 51	осигурителни вноски от работодатели за Държавното обществено осигуряване (ДОО)	1 094 298	0	0	1 094 298	1 323 060	0	0	1 323 060	0	0	0	0	1 323 060	0	0	1 323 060
05 52	Учителския пенсионен фонд (УЧПФ)	12 279	0	0	12 279	14 100	0	0	14 100	0	0	0	0	14 100	0	0	14 100
05 60	здравноосигурителни вноски от работодатели	359 562	0	0	359 562	437 979	0	0	437 979	0	0	0	0	437 979	0	0	437 979
10 00	Издръжка	47 500	2 028 127	0	2 075 627	46 646	1 915 510	0	1 962 156	0	0	0	0	46 646	1 915 510	0	1 962 156
10 11	храна	0	1 030 000	0	1 030 000	0	849 000	0	849 000	0	0	0	0	0	849 000	0	849 000
10 12	медикаменти	0	8 000	0	8 000	0	8 000	0	8 000	0	0	0	0	0	8 000	0	8 000
10 13	постелен инвентар и облекло	0	97 350	0	97 350	0	110 200	0	110 200	0	0	0	0	0	110 200	0	110 200
10 15	материали	0	168 427	0	168 427	0	334 810	0	334 810	0	0	0	0	0	334 810	0	334 810
10 16	вода, горива и енергия	0	545 000	0	545 000	0	442 000	0	442 000	0	0	0	0	0	442 000	0	442 000
10 20	разходи за външни услуги	47 500	137 500	0	185 000	46 646	117 000	0	163 646	0	0	0	0	46 646	117 000	0	163 646
10 30	текущ ремонт	0	35 000	0	35 000	0	50 000	0	50 000	0	0	0	0	0	50 000	0	50 000
10 51	командировки в страната	0	4 000	0	4 000	0	2 500	0	2 500	0	0	0	0	0	2 500	0	2 500
10 62	разходи за застраховки	0	2 850	0	2 850	0	2 000	0	2 000	0	0	0	0	0	2 000	0	2 000
19 00	Платени данъци, такси и административни санкции	0	77 530	0	77 530	0	75 730	0	75 730	0	0	0	0	0	75 730	0	75 730
19 01	платени държавни данъци, такси, наказателни лихви и административни санкции	0	0	0	0	0	200	0	200	0	0	0	0	0	200	0	200
19 81	платени общински данъци, такси, наказателни лихви и административни санкции	0	77 530	0	77 530	0	75 530	0	75 530	0	0	0	0	0	75 530	0	75 530
	<b>ВСИЧКО РАЗХОДИ</b>	9 732 009	2 105 657	0	11 837 666	11 209 870	1 991 240	0	13 201 110	496 607	0	0	496 607	11 706 477	1 991 240	0	13 697 717
51 00	Основен ремонт на дълготрайни материални активи	0	0	0	0	0	400 000	0	400 000	21 000	0	0	21 000	21 000	400 000	0	421 000
52 00	Придобиване на дълготрайни материални активи	336 438	0	0	336 438	0	40 000	0	40 000	439 260	0	0	439 260	439 260	40 000	0	479 260
52 01	придобиване на компютри и хардуер	5 000	0	0	5 000	0	0	0	0	14 400	0	0	14 400	14 400	0	0	14 400
52 02	придобиване на сгради	151 718	0	0	151 718	0	40 000	0	40 000	98 000	0	0	98 000	98 000	40 000	0	138 000
52 03	придобиване на друго оборудване, машини и съоръжения	57 100	0	0	57 100	0	0	0	0	159 800	0	0	159 800	159 800	0	0	159 800
52 04	придобиване на транспортни средства	45 000	0	0	45 000	0	0	0	0	45 000	0	0	45 000	45 000	0	0	45 000
52 05	придобиване на стопански инвентар	77 620	0	0	77 620	0	0	0	0	122 060	0	0	122 060	122 060	0	0	122 060
	<b>ВСИЧКО КАПИТАЛОВИ РАЗХОДИ</b>	336 438	0	0	336 438	0	440 000	0	440 000	460 260	0	0	460 260	460 260	440 000	0	900 260
	<b>ВСИЧКО РАЗХОДИ ПО БЮДЖЕТА</b>	10 068 447	2 105 657	0	12 174 104	11 209 870	2 431 240	0	13 641 110	956 867	0	0	956 867	12 166 737	2 431 240	0	14 597 977
	<i>Д-ст 437 - Здравен кабинет в детски градини и училища</i>	3 443 348	0	0	3 443 348	3 805 906	0	0	3 805 906	273 457	0	0	273 457	4 079 363	0	0	4 079 363
01 00	Заплати и възнаграждения за персонала, нает по трудови и служебни правоотношения	2 340 703	0	0	2 340 703	2 873 580	0	0	2 873 580	0	0	0	0	2 873 580	0	0	2 873 580
01 01	заплати и възнаграждения на персонала нает по трудови правоотношения	2 340 703	0	0	2 340 703	2 873 580	0	0	2 873 580	0	0	0	0	2 873 580	0	0	2 873 580
02 00	Други възнаграждения и плащания за персонала	246 804	0	0	246 804	206 133	0	0	206 133	118 819	0	0	118 819	324 952	0	0	324 952
02 05	изплатени суми от СБКО, за облекло и други на персонала, с характер на възнаграждение	144 432	0	0	144 432	181 437	0	0	181 437	0	0	0	0	181 437	0	0	181 437
02 08	обезщетения за персонала, с характер на възнаграждение	102 372	0	0	102 372	24 696	0	0	24 696	118 819	0	0	118 819	143 515	0	0	143 515
05 00	Задължителни осигурителни вноски от работодатели	479 631	0	0	479 631	572 981	0	0	572 981	0	0	0	0	572 981	0	0	572 981
05 51	осигурителни вноски от работодатели (за Държавното обществено осигуряване (ДОО))	360 344	0	0	360 344	430 477	0	0	430 477	0	0	0	0	430 477	0	0	430 477
05 60	здравноосигурителни вноски от работодатели	119 287	0	0	119 287	142 504	0	0	142 504	0	0	0	0	142 504	0	0	142 504

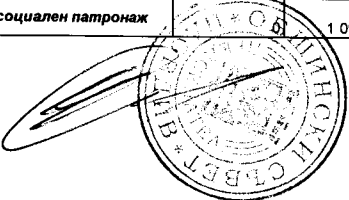


§§	НАИМЕНОВАНИЕ НА ФУНКЦИИ, ДЕЙНОСТИ И ПАРАГРАФИ СБОРЕН БЮДЖЕТ	Бюджет 2020 г. с преходен остатък от 2019 г.				Бюджет 2021 г. без преходен остатък				Разпределение на средствата от преходния остатък от 2020 г.				Бюджет 2021 г. с преходен остатък от 2020 г.			
		делегирани от държавата дейности	местни дейности	дофинансирани на ДДД	Общо	делегирани от държавата дейности	местни дейности	дофинансирани на ДДД	Общо	делегирани от държавата дейности	местни дейности	дофинансирани на ДДД	Общо	делегирани от държавата дейности	местни дейности	дофинансирани на ДДД	Общо
10 00	Издръжка	376 210	0	0	376 210	153 212	0	0	153 212	154 638	0	0	154 638	307 850	0	0	307 850
10 12	медикаменти	75 000	0	0	75 000	48 862	0	0	48 862	26 638	0	0	26 638	75 500	0	0	75 500
10 13	постелен инвентар и облекло	24 200	0	0	24 200	25 350	0	0	25 350	0	0	0	25 350	0	0	25 350	
10 15	материали	62 000	0	0	62 000	34 000	0	0	34 000	31 000	0	0	31 000	65 000	0	0	65 000
10 20	разходи за външни услуги	215 010	0	0	215 010	45 000	0	0	45 000	97 000	0	0	97 000	142 000	0	0	142 000
	<b>ВСИЧКО РАЗХОДИ</b>	<b>3 443 348</b>	<b>0</b>	<b>0</b>	<b>3 443 348</b>	<b>3 805 906</b>	<b>0</b>	<b>0</b>	<b>3 805 906</b>	<b>273 457</b>	<b>0</b>	<b>0</b>	<b>273 457</b>	<b>4 079 363</b>	<b>0</b>	<b>0</b>	<b>4 079 363</b>
	<b>ВСИЧКО РАЗХОДИ ПО БЮДЖЕТА</b>	<b>3 443 348</b>	<b>0</b>	<b>0</b>	<b>3 443 348</b>	<b>3 805 906</b>	<b>0</b>	<b>0</b>	<b>3 805 906</b>	<b>273 457</b>	<b>0</b>	<b>0</b>	<b>273 457</b>	<b>4 079 363</b>	<b>0</b>	<b>0</b>	<b>4 079 363</b>
	<i>Д-ст 469 - Други дейности по здравеопазването</i>																
	Залплати и възнаграждения за персонала, нает по трудови и служебни правоотношения	329 918	615 616	2 280	947 814	312 050	767 250	2 280	1 081 580	152 978	29 652	0	182 630	465 028	796 902	2 280	1 264 210
01 00		225 855	0	0	225 855	237 110	0	0	237 110	19 050	0	0	19 050	256 160	0	0	256 160
01 01	залплати и възнаграждения на персонала нает по трудови правоотношения	225 855	0	0	225 855	237 110	0	0	237 110	19 050	0	0	19 050	256 160	0	0	256 160
02 00	Други възнаграждения и плащания за персонала	14 457	0	0	14 457	15 017	0	0	15 017	1 472	0	0	1 472	16 489	0	0	16 489
02 05	изплатени суми от СБКО, за облекло и други на персонала, с характер на възнаграждение	14 457	0	0	14 457	15 017	0	0	15 017	1 472	0	0	1 472	16 489	0	0	16 489
05 00	Задължителни осигурителни вноски от работодатели	48 289	0	0	48 289	47 273	0	0	47 273	5 946	0	0	5 946	53 219	0	0	53 219
05 51	осигурителни вноски от работодатели за Държавното обществено осигуряване (ДОО)	38 643	0	0	38 643	35 627	0	0	35 627	4 732	0	0	4 732	40 359	0	0	40 359
05 60	здравноосигурителни вноски от работодатели	8 846	0	0	8 846	11 646	0	0	11 646	1 214	0	0	1 214	12 860	0	0	12 860
05 80	вноски за допълнително задължително осигуряване от работодатели	800	0	0	800	0	0	0	0	0	0	0	0	0	0	0	0
10 00	Издръжка	41 317	2 280	0	43 597	12 650	2 280	14 930	126 510	139 160	0	0	126 510	139 160	2 280	0	141 440
10 15	материали	2 224	0	760	2 984	0	760	760	30 000	0	0	30 000	30 000	0	760	30 760	
10 16	вода, горива и енергия	0	0	760	760	0	760	760	2 000	0	0	2 000	2 000	0	760	2 760	
10 20	разходи за външни услуги	25 932	0	760	26 692	12 650	0	760	13 410	45 250	0	0	45 250	57 900	0	760	58 660
10 98	други разходи, неklasифицирани в другите параграфи и подпараграфи	13 161	0	0	13 161	0	0	0	49 260	0	0	49 260	49 260	0	0	49 260	
42 00	Текущи трансфери, обезщетения и помощи за домакинствата	0	615 616	0	615 616	0	767 250	767 250	0	29 652	0	29 652	0	796 902	0	796 902	
42 14	обезщетения и помощи по решение на общинския съвет	0	615 616	0	615 616	0	767 250	767 250	0	29 652	0	29 652	0	796 902	0	796 902	
	<b>ВСИЧКО РАЗХОДИ</b>	<b>329 918</b>	<b>615 616</b>	<b>2 280</b>	<b>947 814</b>	<b>312 050</b>	<b>767 250</b>	<b>2 280</b>	<b>1 081 580</b>	<b>152 978</b>	<b>29 652</b>	<b>0</b>	<b>182 630</b>	<b>465 028</b>	<b>796 902</b>	<b>2 280</b>	<b>1 264 210</b>
	<b>ВСИЧКО РАЗХОДИ ПО БЮДЖЕТА</b>	<b>329 918</b>	<b>615 616</b>	<b>2 280</b>	<b>947 814</b>	<b>312 050</b>	<b>767 250</b>	<b>2 280</b>	<b>1 081 580</b>	<b>152 978</b>	<b>29 652</b>	<b>0</b>	<b>182 630</b>	<b>465 028</b>	<b>796 902</b>	<b>2 280</b>	<b>1 264 210</b>
	<b>V. ФУНКЦИЯ СОЦИАЛНО ОСИГУРЯВАНЕ ПОДПОМАГАНЕ И ГРИЖИ РЕКАПИТУЛАЦИЯ</b>																
	Залплати и възнаграждения за персонала, нает по трудови и служебни правоотношения	13 382 661	2 424 424	607 780	16 414 865	17 155 142	2 580 430	546 849	20 282 421	4 000 441	106 800	18 498	4 125 739	21 155 583	2 687 230	565 347	24 408 160
01 00		5 959 898	1 078 094	0	7 037 992	7 290 504	1 250 740	0	8 541 244	0	0	0	7 290 504	1 250 740	0	8 541 244	
01 01	залплати и възнаграждения на персонала нает по трудови правоотношения	5 959 898	1 078 094	0	7 037 992	7 290 504	1 250 740	0	8 541 244	0	0	0	7 290 504	1 250 740	0	8 541 244	
02 00	Други възнаграждения и плащания за персонала	759 538	81 270	200	841 008	3 204 545	82 200	54 700	3 341 445	872 208	0	0	872 208	4 076 753	82 200	54 700	4 213 653
02 01	за нещатен персонал нает по трудови правоотношения	263 419	0	200	263 619	2 580 500	0	8 700	2 589 200	785 286	0	0	785 286	3 365 786	0	8 700	3 374 486
02 02	за персонала по извънтрудови правоотношения	62 984	5 000	0	67 984	79 993	8 600	0	88 593	8 071	0	0	8 071	88 064	8 600	0	96 664
02 05	изплатени суми от СБКО, за облекло и други на персонала, с характер на възнаграждение	319 421	64 270	0	383 691	339 152	67 600	0	406 752	49 129	0	0	49 129	388 281	67 600	0	455 881





§§	НАИМЕНОВАНИЕ НА ФУНКЦИИ, ДЕЙНОСТИ И ПАРАГРАФИ СБОРЕН БЮДЖЕТ	Бюджет 2020 г. с преходен остатък от 2019 г.				Бюджет 2021 г. без преходен остатък				Разпределение на средствата от преходния остатък от 2020 г.				Бюджет 2021 г. с преходен остатък от 2020 г.			
		делегирани от държавата дейности	местни дейности	дофинанси ране на ДДД	Общо	делегирани от държавата дейности	местни дейности	дофинанси ране на ДДД	Общо	делегирани от държавата дейности	местни дейности	дофинанси ране на ДДД	Общо	делегирани от държавата дейности	местни дейности	дофинанси ране на ДДД	Общо
02 08	обезщетения за персонала, с характер на възнаграждение	113 714	12 000	0	125 714	204 900	6 000	46 000	256 900	29 722	0	0	29 722	234 622	6 000	46 000	286 622
<b>05 00</b>	<b>Задължителни осигурителни вноски от работодатели</b>	<b>1 256 218</b>	<b>220 310</b>	<b>300</b>	<b>1 476 828</b>	<b>2 027 725</b>	<b>257 170</b>	<b>4 300</b>	<b>2 289 195</b>	<b>186 856</b>	<b>0</b>	<b>0</b>	<b>186 856</b>	<b>2 214 581</b>	<b>257 170</b>	<b>4 300</b>	<b>2 476 051</b>
05 51	осигурителни вноски от работодатели за Държавното обществено осигуряване (ДОО)	931 311	164 510	0	1 095 821	1 470 706	187 700	600	1 659 006	128 079	0	0	128 079	1 598 785	187 700	600	1 787 085
05 52	осигурителни вноски от работодатели за Учителския пенсионен фонд (УЧПФ)	7 329	0	0	7 329	11 000	0	0	11 000	0	0	0	11 000	0	0	11 000	
05 60	здравноосигурителни вноски от работодатели	315 115	55 800	300	371 215	488 144	64 470	3 500	556 114	48 140	0	0	48 140	536 284	64 470	3 500	604 254
05 80	вноски за допълнително задължително осигуряване от работодатели	2 463	0	0	2 463	57 875	5 000	200	63 075	10 637	0	0	10 637	68 512	5 000	200	73 712
<b>10 00</b>	<b>Издържка</b>	<b>4 892 688</b>	<b>1 031 800</b>	<b>147 785</b>	<b>6 072 273</b>	<b>4 455 010</b>	<b>843 820</b>	<b>125 628</b>	<b>5 424 458</b>	<b>1 434 321</b>	<b>106 800</b>	<b>14 040</b>	<b>1 555 161</b>	<b>5 889 331</b>	<b>950 620</b>	<b>139 668</b>	<b>6 979 619</b>
10 11	храна	837 238	280 000	28 139	1 145 377	905 644	278 000	26 000	1 209 644	358 671	62 000	2 805	1 264 315	340 000	28 805	1 633 120	
10 12	медикаменти	19 290	0	2 070	21 360	25 402	120	4 000	29 522	500	0	148	25 902	120	4 148	30 170	
10 13	постелен инвентар и облекло	114 584	6 600	3 015	124 199	104 800	7 300	1 000	113 100	6 454	0	15	6 469	111 254	7 300	1 015	119 569
10 14	учебни и научно-изследователски разходи и книги за библиотеките	1 539	0	0	1 539	1 568	0	0	1 568	0	0	0	1 568	0	0	1 568	
10 15	материали	372 690	44 000	15 664	432 354	308 766	50 000	16 000	374 766	105 502	0	2 959	108 461	414 268	50 000	18 959	483 227
10 16	вода, горива и енергия	1 046 709	129 000	20 350	1 196 059	987 607	146 600	22 000	1 156 207	110 607	0	50	110 657	1 098 214	146 600	22 050	1 266 864
10 20	разходи за външни услуги	2 172 649	446 200	78 547	2 697 396	2 094 316	248 800	56 328	2 399 444	295 533	44 800	8 040	348 373	2 389 849	293 600	64 368	2 747 817
10 30	текущ ремонт	304 347	121 000	0	425 347	16 078	110 000	200	126 278	555 754	0	23	555 777	571 832	110 000	223	682 055
10 51	командировки в страната	18 092	0	0	18 092	4 579	0	100	4 679	400	0	0	400	4 979	0	100	5 079
10 62	разходи за застраховки	5 550	5 000	0	10 550	6 250	3 000	0	9 250	900	0	0	900	7 150	3 000	0	10 150
<b>19 00</b>	<b>Платени данъци, такси и административни санкции</b>	<b>57 701</b>	<b>2 450</b>	<b>0</b>	<b>60 151</b>	<b>77 498</b>	<b>1 500</b>	<b>30 000</b>	<b>108 998</b>	<b>23 952</b>	<b>0</b>	<b>0</b>	<b>23 952</b>	<b>101 450</b>	<b>1 500</b>	<b>30 000</b>	<b>132 950</b>
19 01	платени държавни данъци, такси, наказателни лихви и административни санкции	2 212	150	0	2 362	2 100	0	30 000	32 100	0	0	0	2 100	0	30 000	32 100	
19 81	платени общински данъци, такси, наказателни лихви и административни санкции	55 489	2 300	0	57 789	75 398	1 500	0	76 898	23 952	0	0	23 952	99 350	1 500	0	100 850
<b>42 00</b>	<b>Текущи трансфери, обезщетения и помощи за домакинствата</b>	<b>174 671</b>	<b>0</b>	<b>0</b>	<b>174 671</b>	<b>99 860</b>	<b>0</b>	<b>0</b>	<b>99 860</b>	<b>1 222 564</b>	<b>0</b>	<b>0</b>	<b>1 222 564</b>	<b>1 322 424</b>	<b>0</b>	<b>0</b>	<b>1 322 424</b>
42 02	обезщетения и помощи по социалното подпомагане	86 940	0	0	86 940	99 360	0	0	99 360	0	0	0	99 360	0	0	99 360	
42 19	други текущи трансфери за домакинствата	87 731	0	0	87 731	500	0	0	500	1 222 564	0	0	1 222 564	1 223 064	0	0	1 223 064
<b>51 00</b>	<b>Основен ремонт на дълготрайни материални активи</b>	<b>13 100 714</b>	<b>2 413 924</b>	<b>148 285</b>	<b>15 662 923</b>	<b>17 155 142</b>	<b>2 435 430</b>	<b>214 628</b>	<b>19 805 200</b>	<b>3 739 901</b>	<b>106 800</b>	<b>14 040</b>	<b>3 860 741</b>	<b>20 895 043</b>	<b>2 542 230</b>	<b>228 668</b>	<b>23 665 941</b>
51 00	Придобиване на дълготрайни материални активи	5 500	0	0	5 500	0	0	4 000	4 000	800	0	0	800	800	0	4 000	4 800
52 00	придобиване на компютри и хардуер	270 747	0	459 495	730 242	0	130 000	328 221	458 221	252 590	0	4 458	252 590	130 000	332 679	715 269	
52 01	придобиване на сгради	36 140	0	0	36 140	0	4 000	0	4 000	44 240	0	0	44 240	4 000	0	48 240	
52 02	придобиване на друго оборудване, машини и съоръжения	2 500	0	456 274	458 774	0	20 000	205 000	225 000	2 500	0	4 458	6 958	2 500	209 458	231 958	
52 03	придобиване на транспортни средства	137 123	0	3 221	140 344	0	20 000	63 221	83 221	82 500	0	0	82 500	82 500	20 000	63 221	165 721
52 04	придобиване на стопански инвентар	62 484	0	0	62 484	0	30 000	0	30 000	58 000	0	0	58 000	58 000	30 000	0	88 000
52 05	придобиване на нематериални дълготрайни активи	32 500	0	0	32 500	0	56 000	60 000	116 000	65 350	0	0	65 350	65 350	60 000	181 350	
<b>53 00</b>	<b>Придобиване на програмни продукти и лицензи за програмни продукти</b>	<b>5 700</b>	<b>10 500</b>	<b>0</b>	<b>16 200</b>	<b>0</b>	<b>15 000</b>	<b>0</b>	<b>15 000</b>	<b>7 150</b>	<b>0</b>	<b>0</b>	<b>7 150</b>	<b>7 150</b>	<b>15 000</b>	<b>0</b>	<b>22 150</b>
53 01	ВСИЧКО КАПИТАЛОВИ РАЗХОДИ	281 947	10 500	459 495	751 942	0	145 000	332 221	477 221	260 540	0	4 458	260 540	145 000	336 679	742 219	
	<b>ВСИЧКО РАЗХОДИ ПО БЮДЖЕТА</b>	<b>13 382 661</b>	<b>2 424 424</b>	<b>607 780</b>	<b>16 414 865</b>	<b>17 155 142</b>	<b>2 580 430</b>	<b>546 849</b>	<b>20 282 421</b>	<b>4 000 441</b>	<b>106 800</b>	<b>18 498</b>	<b>4 125 739</b>	<b>21 155 583</b>	<b>2 687 230</b>	<b>565 347</b>	<b>24 408 160</b>
	<i>Д-ст 524 - Домашен социален патронаж</i>		1 096 154	0	1 096 154	0	1 299 100	0	1 299 100	0	62 000	0	62 000	0	1 361 100	0	1 361 100



§§	НАИМЕНОВАНИЕ НА ФУНКЦИИ, ДЕЙНОСТИ И ПАРАГРАФИ СБОРЕН БЮДЖЕТ	Бюджет 2020 г. с преходен остатък от 2019 г.				Бюджет 2021 г. без преходен остатък				Разпределение на средствата от преходния остатък от 2020 г.				Бюджет 2021 г. с преходен остатък от 2020 г.			
		делегирани от държавата дейности	местни дейности	дофинанси ране на ДДД	Общо	делегирани от държавата дейности	местни дейности	дофинанси ране на ДДД	Общо	делегирани от държавата дейности	местни дейности	дофинанси ране на ДДД	Общо	делегирани от държавата дейности	местни дейности	дофинанси ране на ДДД	Общо
01 00	Заплати и възнаграждения за персонала, нает по трудови и служебни правоотношения	0	550 994	0	550 994	0	665 500	0	665 500	0	0	0	0	0	665 500	0	665 500
01 01	заплати и възнаграждения на персонала нает по трудови правоотношения	0	550 994	0	550 994	0	665 500	0	665 500	0	0	0	0	0	665 500	0	665 500
02 00	Други възнаграждения и плащания за персонала	0	39 000	0	39 000	0	37 000	0	37 000	0	0	0	0	0	37 000	0	37 000
02 02	за персонала по извънтрудови правоотношения	0	0	0	0	0	3 000	0	3 000	0	0	0	0	0	3 000	0	3 000
02 05	изплатени суми от СБКО, за облекло и други на персонала, с характер на възнаграждение	0	30 000	0	30 000	0	31 000	0	31 000	0	0	0	0	0	31 000	0	31 000
02 08	обезщетения за персонала, с характер на възнаграждение	0	9 000	0	9 000	0	3 000	0	3 000	0	0	0	0	0	3 000	0	3 000
05 00	Задължителни осигурителни вноски от работодатели	0	110 210	0	110 210	0	137 100	0	137 100	0	0	0	0	0	137 100	0	137 100
05 51	осигурителни вноски от работодатели за Държавното обществено осигуряване (ДОО)	0	83 010	0	83 010	0	103 000	0	103 000	0	0	0	0	0	103 000	0	103 000
05 60	здравноосигурителни вноски от работодатели	0	27 200	0	27 200	0	34 100	0	34 100	0	0	0	0	0	34 100	0	34 100
10 00	Издържка	0	394 600	0	394 600	0	388 000	0	388 000	0	62 000	0	62 000	0	450 000	0	450 000
10 11	храна	0	280 000	0	280 000	0	278 000	0	278 000	0	62 000	0	62 000	0	340 000	0	340 000
10 13	постелен инвентар и облекло	0	3 600	0	3 600	0	4 000	0	4 000	0	0	0	0	0	4 000	0	4 000
10 15	материали	0	15 000	0	15 000	0	25 000	0	25 000	0	0	0	0	0	25 000	0	25 000
10 16	вода, горива и енергия	0	55 000	0	55 000	0	60 000	0	60 000	0	0	0	0	0	60 000	0	60 000
10 20	разходи за външни услуги	0	13 000	0	13 000	0	18 000	0	18 000	0	0	0	0	0	18 000	0	18 000
10 30	текущ ремонт	0	25 000	0	25 000	0	0	0	0	0	0	0	0	0	0	0	0
10 62	разходи за застраховки	0	3 000	0	3 000	0	3 000	0	3 000	0	0	0	0	0	3 000	0	3 000
19 00	Платени данъци, такси и административни санкции	0	1 350	0	1 350	0	1 500	0	1 500	0	0	0	0	0	1 500	0	1 500
19 01	платени държавни данъци, такси, наказателни лихви и административни санкции	0	50	0	50	0	0	0	0	0	0	0	0	0	0	0	0
19 81	платени общински данъци, такси, наказателни лихви и административни санкции	0	1 300	0	1 300	0	1 500	0	1 500	0	0	0	0	0	1 500	0	1 500
	<b>ВСИЧКО РАЗХОДИ</b>	0	1 096 154	0	1 096 154	0	1 229 100	0	1 229 100	0	62 000	0	62 000	0	1 291 100	0	1 291 100
	<b>Придобиване на дълготрайни материални активи</b>	0	0	0	0	0	70 000	0	70 000	0	0	0	0	0	70 000	0	70 000
52 01	придобиване на компютри и хардуер	0	0	0	0	0	4 000	0	4 000	0	0	0	0	0	4 000	0	4 000
52 03	придобиване на друго оборудване, машини и съоръжения	0	0	0	0	0	10 000	0	10 000	0	0	0	0	0	10 000	0	10 000
52 05	придобиване на стопански инвентар	0	0	0	0	0	56 000	0	56 000	0	0	0	0	0	56 000	0	56 000
	<b>ВСИЧКО КАПИТАЛОВИ РАЗХОДИ</b>	0	0	0	0	0	70 000	0	70 000	0	0	0	0	0	70 000	0	70 000
	<b>ВСИЧКО РАЗХОДИ ПО БЮДЖЕТА</b>	0	1 096 154	0	1 096 154	0	1 299 100	0	1 299 100	0	62 000	0	62 000	0	1 361 100	0	1 361 100
	<i>Д-ст 525 - Клубове на пенсионера, инвалида и др.</i>	0	248 600	0	248 600	0	235 860	0	235 860	0	0	0	0	0	235 860	0	235 860
01 00	Заплати и възнаграждения за персонала, нает по трудови и служебни правоотношения	0	109 300	0	109 300	0	122 640	0	122 640	0	0	0	0	0	122 640	0	122 640
01 01	заплати и възнаграждения на персонала нает по трудови правоотношения	0	109 300	0	109 300	0	122 640	0	122 640	0	0	0	0	0	122 640	0	122 640
02 00	Други възнаграждения и плащания за персонала	0	7 200	0	7 200	0	8 000	0	8 000	0	0	0	0	0	8 000	0	8 000
02 05	изплатени суми от СБКО, за облекло и други на персонала, с характер на възнаграждение	0	7 200	0	7 200	0	8 000	0	8 000	0	0	0	0	0	8 000	0	8 000




§§	НАИМЕНОВАНИЕ НА ФУНКЦИИ, ДЕЙНОСТИ И ПАРАГРАФИ СБОРЕН БЮДЖЕТ	Бюджет 2020 г. с преходен остатък от 2019 г.				Бюджет 2021 г. без преходен остатък				Разпределение на средствата от преходния остатък от 2020 г.				Бюджет 2021 г. с преходен остатък от 2020 г.			
		делегирани от държавата дейности	местни дейности	дофинанси ране на ДДД	Общо	делегирани от държавата дейности	местни дейности	дофинанси ране на ДДД	Общо	делегирани от държавата дейности	местни дейности	дофинанси ране на ДДД	Общо	делегирани от държавата дейности	местни дейности	дофинанси ране на ДДД	Общо
05 00	Задължителни осигурителни вноски от работодатели	0	22 100	0	22 100	0	25 220	0	25 220	0	0	0	0	0	25 220	0	25 220
05 51	осигурителни вноски от работодатели за Държавното обществено осигуряване (ДОО)	0	16 500	0	16 500	0	18 950	0	18 950	0	0	0	0	0	18 950	0	18 950
05 60	здравноосигурителни вноски от работодатели	0	5 600	0	5 600	0	6 270	0	6 270	0	0	0	0	0	6 270	0	6 270
10 00	Издръжка	0	110 000	0	110 000	0	80 000	0	80 000	0	0	0	0	0	80 000	0	80 000
10 16	вода, горива и енергия	0	20 000	0	20 000	0	30 000	0	30 000	0	0	0	0	0	30 000	0	30 000
10 20	разходи за външни услуги	0	20 000	0	20 000	0	0	0	0	0	0	0	0	0	0	0	0
10 30	текущ ремонт	0	70 000	0	70 000	0	50 000	0	50 000	0	0	0	0	0	50 000	0	50 000
	<b>ВСИЧКО РАЗХОДИ</b>	0	248 600	0	248 600	0	235 860	0	235 860	0	0	0	0	0	235 860	0	235 860
	<b>ВСИЧКО РАЗХОДИ ПО БЮДЖЕТА</b>	0	248 600	0	248 600	0	235 860	0	235 860	0	0	0	0	0	235 860	0	235 860
	<i>Д-ст 526 - Центрове за обществена подкрепа</i>	780 632	0	330	780 962	847 600	0	0	847 600	46 490	0	330	46 820	894 090	0	330	894 420
01 00	Заплати и възнаграждения за персонала, нает по трудови и служебни правоотношения	248 963	0	0	248 963	287 556	0	0	287 556	0	0	0	0	287 556	0	0	287 556
01 01	заплати и възнаграждения на персонала нает по трудови правоотношения	248 963	0	0	248 963	287 556	0	0	287 556	0	0	0	0	287 556	0	0	287 556
02 00	Други възнаграждения и плащания за персонала	18 869	0	0	18 869	17 000	0	0	17 000	0	0	0	0	17 000	0	0	17 000
02 02	за персонала по извънтрудови правоотношения	3 000	0	0	3 000	3 000	0	0	3 000	0	0	0	0	3 000	0	0	3 000
02 05	изплатени суми от СБКЮ, за облекло и други на персонала, с характер на възнаграждение	15 869	0	0	15 869	13 000	0	0	13 000	0	0	0	0	13 000	0	0	13 000
02 08	обезщетения за персонала, с характер на възнаграждение	0	0	0	0	1 000	0	0	1 000	0	0	0	0	1 000	0	0	1 000
05 00	Задължителни осигурителни вноски от работодатели	49 671	0	0	49 671	58 530	0	0	58 530	0	0	0	0	58 530	0	0	58 530
05 51	осигурителни вноски от работодатели за Държавното обществено осигуряване (ДОО)	37 318	0	0	37 318	43 970	0	0	43 970	0	0	0	0	43 970	0	0	43 970
05 60	здравноосигурителни вноски от работодатели	12 353	0	0	12 353	14 560	0	0	14 560	0	0	0	0	14 560	0	0	14 560
10 00	Издръжка	455 717	0	330	456 047	473 834	0	0	473 834	40 890	0	330	41 220	514 724	0	330	515 054
10 11	храна	500	0	290	790	1 000	0	0	1 000	0	0	290	290	1 000	0	290	1 290
10 12	медикаменти	47	0	0	47	0	0	0	0	200	0	0	200	200	0	0	200
10 13	постелен инвентар и облекло	0	0	0	0	100	0	0	100	0	0	0	0	100	0	0	100
10 14	учебни и научно-изследователски разходи и книги за библиотеките	100	0	0	100	18	0	0	18	0	0	0	0	18	0	0	18
10 15	материали	16 000	0	35	16 035	10 000	0	0	10 000	5 000	0	35	5 035	15 000	0	35	15 035
10 16	вода, горива и енергия	23 000	0	0	23 000	13 666	0	0	13 666	5 000	0	0	5 000	18 666	0	0	18 666
10 20	разходи за външни услуги	413 500	0	5	413 505	448 800	0	0	448 800	5 000	0	5	5 005	453 800	0	5	453 805
10 30	текущ ремонт	0	0	0	0	0	0	0	0	25 690	0	0	25 690	25 690	0	0	25 690
10 51	командировки в страната	2 420	0	0	2 420	100	0	0	100	0	0	0	0	100	0	0	100
10 62	разходи за застраховки	150	0	0	150	150	0	0	150	0	0	0	0	150	0	0	150
19 00	Платени данъци, такси и административни санкции	0	0	0	0	10 680	0	0	10 680	0	0	0	0	10 680	0	0	10 680
19 01	платени държавни данъци, такси, наказателни лихви и административни санкции	0	0	0	0	100	0	0	100	0	0	0	0	100	0	0	100
19 81	платени общински данъци, такси, наказателни лихви и административни санкции	0	0	0	0	10 580	0	0	10 580	0	0	0	0	10 580	0	0	10 580
	<b>ВСИЧКО РАЗХОДИ</b>	0	330	0	773 550	847 600	0	0	847 600	40 890	0	330	41 220	888 490	0	330	888 820
52 00	Придобиване на дълготрайни материални активи	0	0	0	0	0	0	0	0	5 600	0	0	5 600	5 600	0	0	5 600




§§	НАИМЕНОВАНИЕ НА ФУНКЦИИ, ДЕЙНОСТИ И ПАРАГРАФИ СБОРЕН БЮДЖЕТ	Бюджет 2020 г. с преходен остатък от 2019 г.				Бюджет 2021 г. без преходен остатък				Разпределение на средствата от преходния остатък от 2020 г.				Бюджет 2021 г. с преходен остатък от 2020 г.			
		делегирани от държавата дейности	местни дейности	дофинанси ране на ДДД	Общо	делегирани от държавата дейности	местни дейности	дофинанси ране на ДДД	Общо	делегирани от държавата дейности	местни дейности	дофинанси ране на ДДД	Общо	делегирани от държавата дейности	местни дейности	дофинанси ране на ДДД	Общо
52 01	придобиване на компютри и хардуер	4 160	0	0	4 160	0	0	0	0	3 600	0	0	3 600	3 600	0	0	3 600
52 03	придобиване на друго оборудване, машини и съоръжения	2 252	0	0	2 252	0	0	0	0	2 000	0	0	2 000	2 000	0	0	2 000
52 05	придобиване на стопански инвентар	1 000	0	0	1 000	0	0	0	0	0	0	0	0	0	0	0	0
	<b>ВСИЧКО КАПИТАЛОВИ РАЗХОДИ</b>	7 412	0	0	7 412	0	0	0	0	5 600	0	0	5 600	5 600	0	0	5 600
	<b>ВСИЧКО РАЗХОДИ ПО БЮДЖЕТА</b>	780 632	0	330	780 962	847 600	0	0	847 600	46 490	0	330	46 820	894 090	0	330	894 420
	<i>Д-ст 527 - Зеена "Майка и бебе"</i>	102 612	0	100	102 712	98 487	0	17 000	115 487	9 309	0	100	9 409	107 796	0	17 100	124 896
01 00	Заплати и възнаграждения за персонала, нает по трудови и служебни правоотношения	74 278	0	0	74 278	85 788	0	0	85 788	0	0	0	0	85 788	0	0	85 788
01 01	заплати и възнаграждения на персонала нает по трудови правоотношения	74 278	0	0	74 278	85 788	0	0	85 788	0	0	0	0	85 788	0	0	85 788
02 00	Други възнаграждения и плащания за персонала	2 000	0	0	2 000	2 580	0	0	2 580	0	0	0	0	2 580	0	0	2 580
02 05	изплатени суми от СБКО, за облекло и други на персонала, с характер на възнаграждение	2 000	0	0	2 000	2 580	0	0	2 580	0	0	0	0	2 580	0	0	2 580
05 00	Задължителни осигурителни вноски от работодатели	9 366	0	0	9 366	10 119	0	0	10 119	7 500	0	0	7 500	17 619	0	0	17 619
05 51	осигурителни вноски от работодатели за Държавното обществено осигуряване (ДОО)	5 866	0	0	5 866	5 869	0	0	5 869	7 000	0	0	7 000	12 869	0	0	12 869
05 60	здравноосигурителни вноски от работодатели	3 500	0	0	3 500	4 250	0	0	4 250	500	0	0	500	4 750	0	0	4 750
10 00	Издръжка	16 968	0	100	17 068	0	0	17 000	17 000	1 809	0	100	1 909	1 809	0	17 100	18 909
10 11	храна	360	0	0	360	0	0	5 000	5 000	0	0	0	0	0	0	5 000	5 000
10 15	материали	2 000	0	0	2 000	0	0	5 000	5 000	0	0	0	0	0	0	5 000	5 000
10 16	вода, горива и енергия	11 000	0	0	11 000	0	0	7 000	7 000	1 809	0	0	1 809	1 809	0	7 000	8 809
10 20	разходи за външни услуги	3 208	0	100	3 308	0	0	0	0	0	0	100	100	0	0	100	100
10 51	командировки в страната	400	0	0	400	0	0	0	0	0	0	0	0	0	0	0	0
	<b>ВСИЧКО РАЗХОДИ</b>	102 612	0	100	102 712	98 487	0	17 000	115 487	9 309	0	100	9 409	107 796	0	17 100	124 896
	<i>Д-ст 528 - Център за работа с деца на улицата</i>	137 627	0	0	137 627	148 320	0	0	148 320	9 597	0	0	9 597	157 917	0	0	157 917
01 00	Заплати и възнаграждения за персонала, нает по трудови и служебни правоотношения	80 702	0	0	80 702	93 216	0	0	93 216	0	0	0	0	93 216	0	0	93 216
01 01	заплати и възнаграждения на персонала нает по трудови правоотношения	80 702	0	0	80 702	93 216	0	0	93 216	0	0	0	0	93 216	0	0	93 216
02 00	Други възнаграждения и плащания за персонала	7 471	0	0	7 471	7 500	0	0	7 500	0	0	0	0	7 500	0	0	7 500
02 02	за персонала по извънтрудови правоотношения	2 500	0	0	2 500	2 000	0	0	2 000	0	0	0	0	2 000	0	0	2 000
02 05	изплатени суми от СБКО, за облекло и други на персонала, с характер на възнаграждение	4 971	0	0	4 971	5 000	0	0	5 000	0	0	0	0	5 000	0	0	5 000
02 08	обезщетения за персонала, с характер на възнаграждение	0	0	0	0	500	0	0	500	0	0	0	0	500	0	0	500
05 00	Задължителни осигурителни вноски от работодатели	16 200	0	0	16 200	19 700	0	0	19 700	0	0	0	0	19 700	0	0	19 700
05 51	осигурителни вноски от работодатели за Държавното обществено осигуряване (ДОО)	12 100	0	0	12 100	14 700	0	0	14 700	0	0	0	0	14 700	0	0	14 700
05 60	здравноосигурителни вноски от работодатели	4 100	0	0	4 100	5 000	0	0	5 000	0	0	0	0	5 000	0	0	5 000
10 00	Издръжка	31 874	0	0	31 874	27 704	0	0	27 704	7 197	0	0	7 197	34 901	0	0	34 901
10 11	храна	1 500	0	0	1 500	1 500	0	0	1 500	0	0	0	0	1 500	0	0	1 500
10 12	медикаменти	0	0	0	0	100	0	0	100	0	0	0	0	100	0	0	100



№	НАИМЕНОВАНИЕ НА ФУНКЦИИ, ДЕЙНОСТИ И ПАРАГРАФИ СБОРЕН БЮДЖЕТ	Бюджет 2020 г. с преходен остатък от 2019 г.				Бюджет 2021 г. без преходен остатък				Разпределение на средствата от преходния остатък от 2020 г.				Бюджет 2021 г. с преходен остатък от 2020 г.			
		делегирани от държавата дейности	местни дейности	дофинансиране на ДДД	Общо	делегирани от държавата дейности	местни дейности	дофинансиране на ДДД	Общо	делегирани от държавата дейности	местни дейности	дофинансиране на ДДД	Общо	делегирани от държавата дейности	местни дейности	дофинансиране на ДДД	Общо
10 14	учебни и научно-изследователски разходи и книги за библиотеките	349	0	0	349	200	0	0	200	0	0	0	0	200	0	0	200
10 15	материали	6 000	0	0	6 000	7 242	0	0	7 242	2 000	0	0	2 000	9 242	0	0	9 242
10 16	вода, горива и енергия	8 000	0	0	8 000	8 162	0	0	8 162	1 197	0	0	1 197	9 359	0	0	9 359
10 20	разходи за външни услуги	15 068	0	0	15 068	10 000	0	0	10 000	4 000	0	0	4 000	14 000	0	0	14 000
10 51	командировки в страната	857	0	0	857	100	0	0	100	0	0	0	100	0	0	100	
10 62	разходи за застраховки	100	0	0	100	400	0	0	400	0	0	0	400	0	0	400	
19 00	Платени данъци, такси и административни санкции	140	0	0	140	200	0	0	200	0	0	0	200	0	0	200	
19 01	платени държавни данъци, такси, наказателни лихви и административни санкции	100	0	0	100	100	0	0	100	0	0	0	100	0	0	100	
19 81	платени общински данъци, такси, наказателни лихви и административни санкции	40	0	0	40	100	0	0	100	0	0	0	100	0	0	100	
	<b>ВСИЧКО РАЗХОДИ</b>	136 387	0	0	136 387	148 320	0	0	148 320	7 197	0	0	7 197	155 517	0	0	155 517
52 00	Придобиване на дълготрайни материални активи	1 240	0	0	1 240	0	0	0	0	2 400	0	0	2 400	2 400	0	0	2 400
52 01	придобиване на компютри и хардуер	1 240	0	0	1 240	0	0	0	0	2 400	0	0	2 400	2 400	0	0	2 400
	<b>ВСИЧКО КАПИТАЛОВИ РАЗХОДИ</b>	1 240	0	0	1 240	0	0	0	0	2 400	0	0	2 400	2 400	0	0	2 400
	<b>ВСИЧКО РАЗХОДИ ПО БЮДЖЕТА</b>	137 627	0	0	137 627	148 320	0	0	148 320	9 597	0	0	9 597	157 917	0	0	157 917
	<i>Д-ст 529 - Кризисен център</i>	449 332	0	6 084	455 416	422 984	0	4 224	427 208	101 242	0	1 666	102 908	524 226	0	5 890	530 116
01 00	Заплати и възнаграждения за персонала, нает по трудови и служебни правоотношения	220 911	0	0	220 911	265 332	0	0	265 332	0	0	0	265 332	0	0	265 332	
01 01	заплати и възнаграждения на персонала нает по трудови правоотношения	220 911	0	0	220 911	265 332	0	0	265 332	0	0	0	265 332	0	0	265 332	
02 00	Други възнаграждения и плащания за персонала	31 078	0	0	31 078	24 713	0	0	24 713	11 722	0	0	11 722	36 435	0	0	36 435
02 02	за персонала по извънтрудови правоотношения	9 000	0	0	9 000	3 213	0	0	3 213	3 300	0	0	3 300	6 513	0	0	6 513
02 05	изплатени суми от СБКО, за облекло и други на персонала, с характер на възнаграждение	15 278	0	0	15 278	13 900	0	0	13 900	700	0	0	700	14 600	0	0	14 600
02 08	обезщетения за персонала, с характер на възнаграждение	6 800	0	0	6 800	7 600	0	0	7 600	7 722	0	0	7 722	15 322	0	0	15 322
05 00	Задължителни осигурителни вноски от работодатели	48 049	0	0	48 049	57 755	0	0	57 755	4 613	0	0	4 613	62 368	0	0	62 368
05 51	осигурителни вноски от работодатели за Държавното обществено осигуряване (ДОО)	34 193	0	0	34 193	39 200	0	0	39 200	3 613	0	0	3 613	42 813	0	0	42 813
05 52	осигурителни вноски от работодатели за Учителския пенсионен фонд (УчПФ)	2 500	0	0	2 500	2 700	0	0	2 700	0	0	0	2 700	0	0	2 700	
05 60	здравноосигурителни вноски от работодатели	11 356	0	0	11 356	13 355	0	0	13 355	1 000	0	0	1 000	14 355	0	0	14 355
05 80	вноски за допълнително задължително осигуряване от работодатели	0	0	0	0	2 500	0	0	2 500	0	0	0	2 500	0	0	2 500	
10 00	Издържка	135 454	0	6 084	141 538	64 124	0	4 224	68 348	78 207	0	1 666	79 873	142 331	0	5 890	148 221
10 11	храна	28 000	0	200	28 200	17 100	0	0	17 100	9 000	0	0	9 000	26 100	0	0	26 100
10 12	медикаменти	500	0	0	500	700	0	0	700	0	0	0	700	0	0	700	
10 13	постелен инвентар и облекло	7 168	0	0	7 168	500	0	0	500	1 300	0	0	1 300	1 800	0	0	1 800
10 14	учебни и научно-изследователски разходи и книги за библиотеките	100	0	0	100	0	0	0	0	0	0	0	0	0	0	0	
10 15	материали	21 700	0	321	22 021	11 000	0	0	11 000	7 400	0	100	7 500	18 400	0	100	18 500
10 16	вода, горива и енергия	30 971	0	0	30 971	21 648	0	0	21 648	14 000	0	0	14 000	35 648	0	0	35 648
10 20	разходи за външни услуги	39 896	0	5 563	45 459	12 876	0	4 224	17 100	20 807	0	1 566	22 373	33 683	0	5 790	39 473
10 30	текущ ремонт	6 500	0	0	6 500	0	0	0	0	25 500	0	0	25 500	0	0	25 500	
10 51	командировки в страната	620	0	0	620	300	0	0	300	200	0	0	200	500	0	0	500



§§	НАИМЕНОВАНИЕ НА ФУНКЦИИ, ДЕЙНОСТИ И ПАРАГРАФИ СБОРЕН БЮДЖЕТ	Бюджет 2020 г. с преходен остатък от 2019 г.				Бюджет 2021 г. без преходен остатък				Разпределение на средствата от преходния остатък от 2020 г.				Бюджет 2021 г. с преходен остатък от 2020 г.			
		делегирани от държавата дейности	местни дейности	дофинанси ране на ДДД	Общо	делегирани от държавата дейности	местни дейности	дофинанси ране на ДДД	Общо	делегирани от държавата дейности	местни дейности	дофинанси ране на ДДД	Общо	делегирани от държавата дейности	местни дейности	дофинанси ране на ДДД	Общо
42 00	Текущи трансфери, обезщетения и помощи за домакинствата	9 740	0	0	9 740	11 060	0	0	11 060	300	0	0	300	11 360	0	0	11 360
42 02	обезщетения и помощи по социалното подпомагане	9 240	0	0	9 240	10 560	0	0	10 560	0	0	0	0	10 560	0	0	10 560
42 19	други текущи трансфери за домакинствата	500	0	0	500	500	0	0	500	300	0	0	300	800	0	0	800
	<b>ВСИЧКО РАЗХОДИ</b>	445 232	0	6 084	451 316	422 984	0	4 224	427 208	94 842	0	1 666	96 508	517 826	0	5 890	523 716
52 00	Придобиване на дълготрайни материални активи	3 100	0	0	3 100	0	0	0	0	5 400	0	0	5 400	5 400	0	0	5 400
52 01	придобиване на компютри и хардуер	1 600	0	0	1 600	0	0	0	0	1 500	0	0	1 500	1 500	0	0	1 500
52 03	придобиване на друго оборудване, машини и съоръжения	1 500	0	0	1 500	0	0	0	0	3 900	0	0	3 900	3 900	0	0	3 900
53 00	Придобиване на нематериални дълготрайни активи	1 000	0	0	1 000	0	0	0	0	1 000	0	0	1 000	1 000	0	0	1 000
53 01	придобиване на програмни продукти и лицензи за програмни продукти	1 000	0	0	1 000	0	0	0	0	1 000	0	0	1 000	1 000	0	0	1 000
	<b>ВСИЧКО КАПИТАЛОВИ РАЗХОДИ</b>	4 100	0	0	4 100	0	0	0	0	6 400	0	0	6 400	6 400	0	0	6 400
	<b>ВСИЧКО РАЗХОДИ ПО БЮДЖЕТА</b>	449 332	0	6 084	455 416	422 984	0	4 224	427 208	101 242	0	1 666	102 908	524 226	0	5 890	530 116
	<i>Д-ст 530 - Център за настаняване от семеен тип</i>	4 175 597		97 736	4 273 333	4 843 769		141 332	4 985 101	451 497		11 490	462 987	5 295 266		152 822	5 448 088
01 00	Заплати и възнаграждения за персонала, нает по трудови и служебни правоотношения	2 362 643	0	0	2 362 643	2 954 532	0	0	2 954 532	0	0	0	2 954 532	0	0	2 954 532	
01 01	заплати и възнаграждения на персонала нает по трудови правоотношения	2 362 643	0	0	2 362 643	2 954 532	0	0	2 954 532	0	0	0	2 954 532	0	0	2 954 532	
02 00	Други възнаграждения и плащания за персонала	177 658	0	0	177 658	204 751	0	0	204 751	22 830	0	0	22 830	227 581	0	0	227 581
02 01	за нещатен персонал нает по трудови правоотношения	29 572	0	0	29 572	34 760	0	0	34 760	0	0	0	34 760	0	0	34 760	
02 02	за персонала по извънтрудови правоотношения	16 432	0	0	16 432	23 480	0	0	23 480	400	0	0	400	23 880	0	0	23 880
02 05	изплатени суми от СБКО, за облекло и други на персонала, с характер на възнаграждение	119 254	0	0	119 254	130 111	0	0	130 111	19 930	0	0	19 930	150 041	0	0	150 041
02 08	обезщетения за персонала, с характер на възнаграждение	12 400	0	0	12 400	16 400	0	0	16 400	2 500	0	0	2 500	18 900	0	0	18 900
05 00	Задължителни осигурителни вноски от работодатели	470 775	0	0	470 775	598 881	0	0	598 881	12 510	0	0	12 510	611 391	0	0	611 391
05 51	осигурителни вноски от работодатели за Държавното обществено осигуряване (ДОО)	354 157	0	0	354 157	413 889	0	0	413 889	7 500	0	0	7 500	421 389	0	0	421 389
05 52	осигурителни вноски от работодатели за Учителския пенсионен фонд (УчПФ)	1 729	0	0	1 729	2 700	0	0	2 700	0	0	0	2 700	0	0	2 700	
05 60	здравноосигурителни вноски от работодатели за допълнително задължително осигуряване от работодатели	114 889	0	0	114 889	147 460	0	0	147 460	5 010	0	0	5 010	152 470	0	0	152 470
05 80	осигуряване от работодатели	0	0	0	0	34 832	0	0	34 832	0	0	0	0	34 832	0	0	34 832
10 00	Издръжка	1 039 718	0	90 690	1 130 408	998 337	0	81 332	1 079 669	355 705	0	7 032	362 737	1 354 042	0	88 364	1 442 406
10 11	храна	241 176	0	27 149	268 325	315 494	0	21 000	336 494	37 290	0	2 015	39 305	352 784	0	23 015	375 799
10 12	медикаменти	12 457	0	2 070	14 527	11 400	0	4 000	15 400	300	0	148	448	11 700	0	4 148	15 848
10 13	постелен инвентар и облекло	32 400	0	1 000	33 400	29 000	0	1 000	30 000	3 354	0	0	3 354	32 354	0	1 000	33 354
10 14	учебни и научно-изследователски разходи и книги за библиотеките	990	0	0	990	1 300	0	0	1 300	0	0	0	0	1 300	0	0	1 300
10 15	материали	78 182	0	10 406	88 588	78 176	0	11 000	89 176	36 999	0	1 982	38 981	115 175	0	12 982	128 157
10 16	вода, горива и енергия	216 227	0	2 350	218 577	183 174	0	5 000	188 174	35 871	0	50	35 921	219 045	0	5 050	224 095
10 20	разходи за външни услуги	355 457	0	47 715	383 172	364 615	0	39 032	403 647	26 364	0	2 837	29 201	390 979	0	41 869	432 848
10 30	текущ ремонт	119 379	0	0	119 379	10 078	0	200	10 278	215 227	0	0	215 227	225 305	0	200	225 505
10 51	командировки в страната	4 550	0	0	4 550	1 900	0	100	2 000	200	0	0	200	2 100	0	100	2 200
10 62	разходи за застраховки	2 500	0	0	2 500	3 200	0	0	3 200	100	0	0	100	3 300	0	0	3 300



§§	НАИМЕНОВАНИЕ НА ФУНКЦИИ, ДЕЙНОСТИ И ПАРАГРАФИ СБОРЕН БЮДЖЕТ	Бюджет 2020 г. с преходен остатък от 2019 г.				Бюджет 2021 г. без преходен остатък				Разпределение на средствата от преходния остатък от 2020 г.				Бюджет 2021 г. с преходен остатък от 2020 г.			
		делегиран от държавата дейности	местни дейности	дофинанси ране на ДДД	Общо	делегиран от държавата дейности	местни дейности	дофинанси ране на ДДД	Общо	делегиран от държавата дейности	местни дейности	дофинанси ране на ДДД	Общо	делегиран от държавата дейности	местни дейности	дофинанси ране на ДДД	Общо
19 00	Платени данъци, такси и административни санкции	6 353	0	0	6 353	13 348	0	0	13 348	8 552	0	0	8 552	21 900	0	0	21 900
19 01	платени държавни данъци, такси, наказателни лихви и административни санкции	950	0	0	950	800	0	0	800	0	0	0	800	0	0	800	
19 81	платени общински данъци, такси, наказателни лихви и административни санкции	5 403	0	0	5 403	12 548	0	0	12 548	8 552	0	0	8 552	21 100	0	0	21 100
42 00	Текущи трансфери, обезщетения и помощи за домакинствата	64 680	0	0	64 680	73 920	0	0	73 920	0	0	0	73 920	0	0	73 920	
42 02	обезщетения и помощи по социалното подпомагане	64 680	0	0	64 680	73 920	0	0	73 920	0	0	0	73 920	0	0	73 920	
	<b>ВСИЧКО РАЗХОДИ</b>	4 121 827	0	90 690	4 212 517	4 843 769	0	81 332	4 925 101	399 597	0	7 032	406 629	5 243 366	0	88 364	5 331 730
52 00	Придобиване на дълготрайни материални активи	53 770	0	7 046	60 816	0	0	60 000	60 000	51 900	0	4 458	56 358	51 900	0	64 458	116 358
52 01	придобиване на компютри и хардуер	4 800	0	0	4 800	0	0	0	0	5 700	0	0	5 700	5 700	0	0	5 700
52 02	придобиване на сгради	2 500	0	7 046	9 546	0	0	60 000	60 000	2 500	0	4 458	6 958	2 500	0	64 458	66 958
52 03	придобиване на друго оборудване, машини и съоръжения	44 970	0	0	44 970	0	0	0	0	24 700	0	0	24 700	24 700	0	0	24 700
52 04	придобиване на транспортни средства	0	0	0	0	0	0	0	0	18 000	0	0	18 000	18 000	0	0	18 000
52 05	придобиване на стопански инвентар	1 500	0	0	1 500	0	0	0	0	1 000	0	0	1 000	1 000	0	0	1 000
	<b>ВСИЧКО КАПИТАЛОВИ РАЗХОДИ</b>	53 770	0	7 046	60 816	0	0	60 000	60 000	51 900	0	4 458	56 358	51 900	0	64 458	116 358
	<b>ВСИЧКО РАЗХОДИ ПО БЮДЖЕТА</b>	4 175 597	0	97 736	4 273 333	4 843 769	0	141 332	4 985 101	451 497	0	11 490	462 987	5 295 266	0	152 822	5 448 088
	<i>Д-ст 532- Програми за временна заетост</i>	812	0	500	1 312	0	0	1 000	1 000	0	0	0	0	0	0	1 000	1 000
02 00	Други възнаграждения и плащания за персонала	0	0	200	200	0	0	300	300	0	0	0	0	0	0	300	300
02 01	за нещатен персонал нает по трудови правоотношения	0	0	200	200	0	0	300	300	0	0	0	0	0	0	300	300
05 00	Задължителни осигурителни вноски от работодатели	0	0	300	300	0	0	700	700	0	0	0	0	0	0	700	700
05 51	осигурителни вноски от работодатели за Държавното обществено осигуряване (ДОО)	0	0	0	0	0	0	300	300	0	0	0	0	0	0	300	300
05 60	здравноосигурителни вноски от работодатели	0	0	300	300	0	0	400	400	0	0	0	0	0	0	400	400
10 00	Издръжка	812	0	0	812	0	0	0	0	0	0	0	0	0	0	0	0
10 15	материали	812	0	0	812	0	0	0	0	0	0	0	0	0	0	0	0
	<b>ВСИЧКО РАЗХОДИ</b>	812	0	500	1 312	0	0	1 000	1 000	0	0	0	0	0	0	1 000	1 000
	<b>ВСИЧКО РАЗХОДИ ПО БЮДЖЕТА</b>	812	0	500	1 312	0	0	1 000	1 000	0	0	0	0	0	0	1 000	1 000
	<i>Д-ст 534- Наблюдавани жилища</i>	40 500	0	0	40 500	46 578	0	0	46 578	0	0	0	46 578	0	0	46 578	46 578
10 00	Издръжка	40 500	0	0	40 500	46 578	0	0	46 578	0	0	0	46 578	0	0	46 578	46 578
10 20	разходи за външни услуги	40 500	0	0	40 500	46 578	0	0	46 578	0	0	0	46 578	0	0	46 578	46 578
	<b>ВСИЧКО РАЗХОДИ</b>	40 500	0	0	40 500	46 578	0	0	46 578	0	0	0	46 578	0	0	46 578	46 578
	<b>ВСИЧКО РАЗХОДИ ПО БЮДЖЕТА</b>	40 500	0	0	40 500	46 578	0	0	46 578	0	0	0	46 578	0	0	46 578	46 578
	<i>Д-ст 535 - Преходни жилища</i>	301 682	0	4 856	306 538	326 740	0	3 072	329 812	16 784	0	1 500	18 284	343 524	0	4 572	348 096
01 00	Заплати и възнаграждения за персонала, нает по трудови и служебни правоотношения	165 862	0	0	165 862	191 568	0	0	191 568	0	0	0	191 568	0	0	191 568	191 568
01 01	заплати и възнаграждения на персонала нает по трудови правоотношения	165 862	0	0	165 862	191 568	0	0	191 568	0	0	0	191 568	0	0	191 568	191 568
02 00	Други възнаграждения и плащания за персонала	15 574	0	0	15 574	13 757	0	0	13 757	3 550	0	0	3 550	17 307	0	0	17 307
02 01	за нещатен персонал нает по трудови правоотношения	4 246	0	0	4 246	4 560	0	0	4 560	0	0	0	4 560	0	0	4 560	4 560
02 02	за персонала по извънтрудови правоотношения	900	0	0	900	300	0	0	300	200	0	0	200	500	0	0	500



§§	НАИМЕНОВАНИЕ НА ФУНКЦИИ, ДЕЙНОСТИ И ПАРАГРАФИ СБОРЕН БЮДЖЕТ	Бюджет 2020 г. с преходен остатък от 2019 г.				Бюджет 2021 г. без преходен остатък				Разпределение на средствата от преходния остатък от 2020 г.				Бюджет 2021 г. с преходен остатък от 2020 г.			
		делегирани от държавата дейности	местни дейности	дофинанси ране на ДДД	Общо	делегирани от държавата дейности	местни дейности	дофинанси ране на ДДД	Общо	делегирани от държавата дейности	местни дейности	дофинанси ране на ДДД	Общо	делегирани от държавата дейности	местни дейности	дофинанси ране на ДДД	Общо
02 05	изплатени суми от СБКО, за облекло и други на персонала, с характер на възнаграждение	10 428	0	0	10 428	8 497	0	0	8 497	3 350	0	0	3 350	11 847	0	0	11 847
02 08	обезщетения за персонала, с характер на възнаграждение	0	0	0	0	400	0	0	400	0	0	0	0	400	0	0	400
05 00	<b>Задължителни осигурителни вноски от работодатели</b>	34 335	0	0	34 335	41 250	0	0	41 250	0	0	0	0	41 250	0	0	41 250
05 51	осигурителни вноски от работодатели за Държавното обществено осигуряване (ДОО)	25 920	0	0	25 920	28 400	0	0	28 400	0	0	0	0	28 400	0	0	28 400
05 52	осигурителни вноски от работодатели за Учителския пенсионен фонд (УчПФ)	0	0	0	0	600	0	0	600	0	0	0	0	600	0	0	600
05 60	здравноосигурителни вноски от работодатели	8 415	0	0	8 415	10 050	0	0	10 050	0	0	0	0	10 050	0	0	10 050
05 80	вноски за допълнително задължително осигуряване от работодатели	0	0	0	0	2 200	0	0	2 200	0	0	0	0	2 200	0	0	2 200
10 00	<b>Издръжка</b>	69 725	0	4 856	74 581	64 885	0	3 072	67 957	12 434	0	1 500	13 934	77 319	0	4 572	81 891
10 11	храна	31 196	0	500	31 696	28 550	0	0	28 550	4 691	0	500	5 191	33 241	0	500	33 741
10 12	медикаменти	400	0	0	400	768	0	0	768	0	0	0	0	768	0	0	768
10 13	постелен инвентар и облекло	1 000	0	0	1 000	1 000	0	0	1 000	0	0	0	0	1 000	0	0	1 000
10 15	материали	4 430	0	0	4 430	4 648	0	0	4 648	568	0	350	918	5 216	0	350	5 566
10 16	вода, горива и енергия	22 224	0	0	22 224	22 119	0	0	22 119	6 800	0	0	6 800	28 919	0	0	28 919
10 20	разходи за външни услуги	10 475	0	4 356	14 831	7 600	0	3 072	10 672	375	0	650	1 025	7 975	0	3 722	11 697
10 51	командировки в страната	0	0	0	0	200	0	0	200	0	0	0	0	200	0	0	200
19 00	<b>Платени данъци, такси и административни санкции</b>	1 666	0	0	1 666	400	0	0	400	0	0	0	0	400	0	0	400
19 81	платени общински данъци, такси, наказателни лихви и административни санкции	1 666	0	0	1 666	400	0	0	400	0	0	0	0	400	0	0	400
42 00	<b>Текущи трансфери, обезщетения и помощи за домакинствата</b>	13 020	0	0	13 020	14 880	0	0	14 880	0	0	0	0	14 880	0	0	14 880
42 02	обезщетения и помощи по социалното подпомагане	13 020	0	0	13 020	14 880	0	0	14 880	0	0	0	0	14 880	0	0	14 880
	<b>ВСИЧКО РАЗХОДИ</b>	300 182	0	4 856	305 038	326 740	0	3 072	329 812	15 984	0	1 500	17 484	342 724	0	4 572	347 296
51 00	<b>Основен ремонт на дълготрайни материални активи</b>	1 500	0	0	1 500	0	0	0	0	800	0	0	800	800	0	0	800
	<b>ВСИЧКО КАПИТАЛОВИ РАЗХОДИ</b>	1 500	0	0	1 500	0	0	0	0	800	0	0	800	800	0	0	800
	<b>ВСИЧКО РАЗХОДИ ПО БЮДЖЕТА</b>	301 682	0	4 856	306 538	326 740	0	3 072	329 812	16 784	0	1 500	18 284	343 524	0	4 572	348 096
	<i>Д-ст 540 - Домове за стари хора</i>	2 246 218	0	1 967	2 248 185	2 078 000	0	0	2 078 000	740 442	0	1 967	742 409	2 818 442	0	1 967	2 820 409
01 00	<b>Заплати и възнаграждения за персонала, нает по трудови и служебни правоотношения</b>	794 693	0	0	794 693	917 880	0	0	917 880	0	0	0	0	917 880	0	0	917 880
01 01	заплати и възнаграждения на персонала нает по трудови правоотношения	794 693	0	0	794 693	917 880	0	0	917 880	0	0	0	0	917 880	0	0	917 880
02 00	<b>Други възнаграждения и плащания за персонала</b>	93 000	0	0	93 000	113 340	0	0	113 340	0	0	0	0	113 340	0	0	113 340
02 02	за персонала по извънтрудови правоотношения	15 000	0	0	15 000	15 000	0	0	15 000	0	0	0	0	15 000	0	0	15 000
02 05	изплатени суми от СБКО, за облекло и други на персонала, с характер на възнаграждение	35 000	0	0	35 000	53 340	0	0	53 340	0	0	0	0	53 340	0	0	53 340
02 08	обезщетения за персонала, с характер на възнаграждение	43 000	0	0	43 000	45 000	0	0	45 000	0	0	0	0	45 000	0	0	45 000
05 00	<b>Задължителни осигурителни вноски от работодатели</b>	180 000	0	0	180 000	199 100	0	0	199 100	0	0	0	0	199 100	0	0	199 100
05 51	осигурителни вноски от работодатели за Държавното обществено осигуряване (ДОО)	130 000	0	0	130 000	149 600	0	0	149 600	0	0	0	0	149 600	0	0	149 600

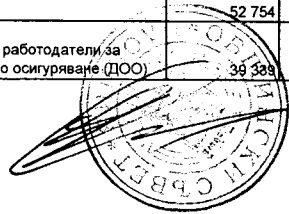




§§	НАИМЕНОВАНИЕ НА ФУНКЦИИ, ДЕЙНОСТИ И ПАРАГРАФИ БОРЕН БЮДЖЕТ	Бюджет 2020 г. с преходен остатък от 2019 г.				Бюджет 2021 г. без преходен остатък				Разпределение на средствата от преходния остатък от 2020 г.				Бюджет 2021 г. с преходен остатък от 2020 г.			
		делегирани от държавата дейности	местни дейности	дофинансирани на ДДД	Общо	делегирани от държавата дейности	местни дейности	дофинансирани на ДДД	Общо	делегирани от държавата дейности	местни дейности	дофинансирани на ДДД	Общо	делегирани от държавата дейности	местни дейности	дофинансирани на ДДД	Общо
05 60	здравноосигурителни вноски от работодатели	50 000	0	0	50 000	49 500	0	0	49 500	0	0	0	0	49 500	0	0	49 500
10 00	Издържка	1 040 925	0	1 967	1 042 892	811 380	0	0	811 380	589 592	0	1 967	591 559	1 400 972	0	1 967	1 402 939
10 11	храна	270 000	0	0	270 000	250 000	0	0	250 000	200 000	0	0	200 000	450 000	0	0	450 000
10 12	медикаменти	5 000	0	0	5 000	10 000	0	0	10 000	0	0	0	0	10 000	0	0	10 000
10 13	постелен инвентар и облекло	60 000	0	15	60 015	60 000	0	0	60 000	0	0	15	15	60 000	0	15	60 015
10 15	материали	123 707	0	2	123 709	100 000	0	0	100 000	13 000	0	2	13 002	113 000	0	2	113 002
10 16	вода, горива и енергия	380 000	0	0	380 000	350 000	0	0	350 000	0	0	0	0	350 000	0	0	350 000
10 20	разходи за външни услуги	105 000	0	1 950	106 950	40 880	0	0	40 880	200 000	0	1 950	201 950	240 880	0	1 950	242 830
10 30	текущ ремонт	91 000	0	0	91 000	0	0	0	0	176 592	0	0	176 592	0	0	176 592	
10 51	командировки в страната	5 718	0	0	5 718	0	0	0	0	0	0	0	0	0	0	0	
10 62	разходи за застраховки	500	0	0	500	500	0	0	500	0	0	0	0	0	0	0	
19 00	Платени данъци, такси и административни санкции	36 300	0	0	36 300	36 300	0	0	36 300	0	0	0	0	36 300	0	0	36 300
19 01	платени държавни данъци, такси, наказателни лихви и административни санкции	300	0	0	300	300	0	0	300	0	0	0	0	300	0	0	300
19 81	платени общински данъци, такси, наказателни лихви и административни санкции	36 000	0	0	36 000	36 000	0	0	36 000	0	0	0	0	36 000	0	0	36 000
	<b>ВСИЧКО РАЗХОДИ</b>	2 144 918	0	1 967	2 146 885	2 078 000	0	0	2 078 000	589 592	0	1 967	591 559	2 667 592	0	1 967	2 669 559
52 00	Придобиване на дълготрайни материални активи	101 300	0	0	101 300	0	0	0	0	150 850	0	0	150 850	150 850	0	0	150 850
52 01	придобиване на компютри и хардуер	7 500	0	0	7 500	0	0	0	0	18 500	0	0	18 500	18 500	0	0	18 500
52 03	придобиване на друго оборудване, машини и съоръжения	28 800	0	0	28 800	0	0	0	0	36 000	0	0	36 000	36 000	0	0	36 000
52 04	придобиване на транспортни средства	35 000	0	0	35 000	0	0	0	0	40 000	0	0	40 000	40 000	0	0	40 000
52 05	придобиване на стопански инвентар	30 000	0	0	30 000	0	0	0	0	56 350	0	0	56 350	56 350	0	0	56 350
	<b>ВСИЧКО КАПИТАЛОВИ РАЗХОДИ</b>	101 300	0	0	101 300	0	0	0	0	150 850	0	0	150 850	150 850	0	0	150 850
	<b>ВСИЧКО РАЗХОДИ ПО БЮДЖЕТА</b>	2 246 218	0	1 967	2 248 185	2 078 000	0	0	2 078 000	740 442	0	1 967	742 409	2 818 442	0	1 967	2 820 409
	<i>Д-ст 541 - Домове за възрастни хора с увреждания</i>	1 391 342	0	0	1 391 342	1 543 984	0	0	1 543 984	154 371	0	23	154 394	1 698 355	0	23	1 698 378
01 00	Заплати и възнаграждения за персонала, нает по трудови и служебни правоотношения	773 316	0	0	773 316	893 184	0	0	893 184	0	0	0	0	893 184	0	0	893 184
01 01	заплати и възнаграждения на персонала нает по трудови правоотношения	773 316	0	0	773 316	893 184	0	0	893 184	0	0	0	0	893 184	0	0	893 184
02 00	Други възнаграждения и плащания за персонала	65 850	0	0	65 850	78 000	0	0	78 000	13 000	0	0	13 000	91 000	0	0	91 000
02 02	за персонала по извънтрудови правоотношения	4 360	0	0	4 360	6 400	0	0	6 400	0	0	0	0	6 400	0	0	6 400
02 05	изплатени суми от СБКО, за облекло и други на персонала, с характер на възнаграждение	42 570	0	0	42 570	34 600	0	0	34 600	8 000	0	0	8 000	42 600	0	0	42 600
02 08	обезщетения за персонала, с характер на възнаграждение	18 920	0	0	18 920	37 000	0	0	37 000	5 000	0	0	5 000	42 000	0	0	42 000
05 00	Задължителни осигурителни вноски от работодатели	152 989	0	0	152 989	183 800	0	0	183 800	5 000	0	0	5 000	188 800	0	0	188 800
05 51	осигурителни вноски от работодатели за Държавното обществено осигуряване (ДОО)	114 940	0	0	114 940	133 600	0	0	133 600	4 000	0	0	4 000	137 600	0	0	137 600
05 60	здравноосигурителни вноски от работодатели	38 049	0	0	38 049	46 200	0	0	46 200	1 000	0	0	1 000	47 200	0	0	47 200
05 80	вноски за допълнително задължително осигуряване от работодатели	0	0	0	0	4 000	0	0	4 000	0	0	0	0	4 000	0	0	4 000
10 00	Издържка	362 351	0	0	362 351	381 300	0	0	381 300	133 021	0	23	133 044	514 321	0	23	514 344
10 11	храна	178 462	0	0	178 462	210 000	0	0	210 000	74 000	0	0	74 000	284 000	0	0	284 000
10 12	медикаменти	200	0	0	200	320	0	0	320	0	0	0	0	320	0	0	320
10 13	постелен инвентар и облекло	7 000	0	0	7 000	7 000	0	0	7 000	0	0	0	0	7 000	0	0	7 000




§§	НАИМЕНОВАНИЕ НА ФУНКЦИИ, ДЕЙНОСТИ И ПАРАГРАФИ СБОРЕН БЮДЖЕТ	Бюджет 2020 г. с преходен остатък от 2019 г.				Бюджет 2021 г. без преходен остатък				Разпределение на средствата от преходния остатък от 2020 г.				Бюджет 2021 г. с преходен остатък от 2020 г.			
		делегирани от държавата дейности	местни дейности	дофинанси ране на ДДД	Общо	делегирани от държавата дейности	местни дейности	дофинанси ране на ДДД	Общо	делегирани от държавата дейности	местни дейности	дофинанси ране на ДДД	Общо	делегирани от държавата дейности	местни дейности	дофинанси ране на ДДД	Общо
10 14	учебни и научно-изследователски разходи и книги за библиотеките	0	0	0	0	50	0	0	50	0	0	0	0	50	0	0	50
10 15	материали	29 508	0	0	29 508	20 000	0	0	20 000	10 000	0	0	10 000	30 000	0	0	30 000
10 16	вода, горива и енергия	120 640	0	0	120 640	123 130	0	0	123 130	21 276	0	0	21 276	144 406	0	0	144 406
10 20	разходи за външни услуги	20 000	0	0	20 000	14 300	0	0	14 300	6 000	0	0	6 000	20 300	0	0	20 300
10 30	текущ ремонт	4 741	0	0	4 741	6 000	0	0	6 000	21 745	0	23	21 768	27 745	0	23	27 768
10 51	командировки в страната	1 200	0	0	1 200	100	0	0	100	0	0	0	0	100	0	0	100
10 62	разходи за застраховки	600	0	0	600	400	0	0	400	0	0	0	0	400	0	0	400
19 00	Платени данъци, такси и административни санкции	7 452	0	0	7 452	7 700	0	0	7 700	0	0	0	0	7 700	0	0	7 700
19 01	платени държавни данъци, такси, наказателни лихви и административни санкции	212	0	0	212	300	0	0	300	0	0	0	0	300	0	0	300
19 81	платени общински данъци, такси, наказателни лихви и административни санкции	7 240	0	0	7 240	7 400	0	0	7 400	0	0	0	0	7 400	0	0	7 400
	<b>ВСИЧКО РАЗХОДИ</b>	<b>1 361 958</b>	<b>0</b>	<b>0</b>	<b>1 361 958</b>	<b>1 543 984</b>	<b>0</b>	<b>0</b>	<b>1 543 984</b>	<b>151 021</b>	<b>0</b>	<b>23</b>	<b>151 044</b>	<b>1 695 005</b>	<b>0</b>	<b>23</b>	<b>1 695 028</b>
52 00	Придобиване на дълготрайни материални активи	28 884	0	0	28 884	0	0	0	0	2 700	0	0	2 700	2 700	0	0	2 700
52 01	придобиване на компютри и хардуер	1 400	0	0	1 400	0	0	0	0	2 700	0	0	2 700	2 700	0	0	2 700
52 04	придобиване на транспортни средства	27 484	0	0	27 484	0	0	0	0	0	0	0	0	0	0	0	0
53 00	Придобиване на нематериални дълготрайни активи	500	0	0	500	0	0	0	0	650	0	0	650	650	0	0	650
53 01	придобиване на програмни продукти и лицензи за програмни продукти	500	0	0	500	0	0	0	0	650	0	0	650	650	0	0	650
	<b>ВСИЧКО КАПИТАЛОВИ РАЗХОДИ</b>	<b>29 384</b>	<b>0</b>	<b>0</b>	<b>29 384</b>	<b>0</b>	<b>0</b>	<b>0</b>	<b>0</b>	<b>3 350</b>	<b>0</b>	<b>0</b>	<b>3 350</b>	<b>3 350</b>	<b>0</b>	<b>0</b>	<b>3 350</b>
	<b>ВСИЧКО РАЗХОДИ ПО БЮДЖЕТА</b>	<b>1 391 342</b>	<b>0</b>	<b>0</b>	<b>1 391 342</b>	<b>1 543 984</b>	<b>0</b>	<b>0</b>	<b>1 543 984</b>	<b>154 371</b>	<b>0</b>	<b>23</b>	<b>154 394</b>	<b>1 698 355</b>	<b>0</b>	<b>23</b>	<b>1 698 378</b>
	<i>Д-ст 546 - Домоее за деца</i>	48 101	0	3 221	51 322	0	0	73 221	73 221	0	0	0	0	0	0	73 221	73 221
10 00	Издръжка	0	0	0	0	0	0	10 000	10 000	0	0	0	0	0	0	10 000	10 000
10 20	разходи за външни услуги	0	0	0	0	0	0	10 000	10 000	0	0	0	0	0	0	10 000	10 000
	<b>ВСИЧКО РАЗХОДИ</b>	<b>0</b>	<b>0</b>	<b>0</b>	<b>0</b>	<b>0</b>	<b>0</b>	<b>10 000</b>	<b>10 000</b>	<b>0</b>	<b>0</b>	<b>0</b>	<b>0</b>	<b>0</b>	<b>0</b>	<b>10 000</b>	<b>10 000</b>
52 00	Придобиване на дълготрайни материални активи	48 101	0	3 221	51 322	0	0	63 221	63 221	0	0	0	0	0	0	63 221	63 221
52 03	придобиване на друго оборудване, машини и съоръжения	48 101	0	3 221	51 322	0	0	63 221	63 221	0	0	0	0	0	0	63 221	63 221
	<b>ВСИЧКО КАПИТАЛОВИ РАЗХОДИ</b>	<b>48 101</b>	<b>0</b>	<b>3 221</b>	<b>51 322</b>	<b>0</b>	<b>0</b>	<b>63 221</b>	<b>63 221</b>	<b>0</b>	<b>0</b>	<b>0</b>	<b>0</b>	<b>0</b>	<b>0</b>	<b>63 221</b>	<b>63 221</b>
	<b>ВСИЧКО РАЗХОДИ ПО БЮДЖЕТА</b>	<b>48 101</b>	<b>0</b>	<b>3 221</b>	<b>51 322</b>	<b>0</b>	<b>0</b>	<b>73 221</b>	<b>73 221</b>	<b>0</b>	<b>0</b>	<b>0</b>	<b>0</b>	<b>0</b>	<b>0</b>	<b>73 221</b>	<b>73 221</b>
	<i>Д-ст 550 - Центрове за социална рехабилитация и интеграция</i>	954 853	0	449 986	1 404 839	1 026 120	0	175 000	1 201 120	72 998	0	1 247	74 245	1 099 118	0	176 247	1 275 365
01 00	Заплати и възнаграждения за персонала, нает по трудови и служебни правоотношения	256 454	0	0	256 454	296 196	0	0	296 196	0	0	0	0	296 196	0	0	296 196
01 01	заплати и възнаграждения на персонала нает по трудови правоотношения	256 454	0	0	256 454	296 196	0	0	296 196	0	0	0	0	296 196	0	0	296 196
02 00	Други възнаграждения и плащания за персонала	20 061	0	0	20 061	31 097	0	0	31 097	5 900	0	0	5 900	36 997	0	0	36 997
02 02	за персонала по извънтрудови правоотношения	5 500	0	0	5 500	7 800	0	0	7 800	1 000	0	0	1 000	8 800	0	0	8 800
02 05	изплатени суми от СБКО, за облекло и други на персонала, с характер на възнаграждение	14 561	0	0	14 561	14 497	0	0	14 497	4 100	0	0	4 100	18 597	0	0	18 597
02 08	обезщетения за персонала, с характер на възнаграждение	0	0	0	0	8 800	0	0	8 800	800	0	0	800	9 600	0	0	9 600
05 00	Задължителни осигурителни вноски от работодатели	52 754	0	0	52 754	60 572	0	0	60 572	0	0	0	0	60 572	0	0	60 572
05 01	осигурителни вноски от работодатели, за Държавното обществено осигуряване (ДОО)	39 339	0	0	39 339	40 370	0	0	40 370	0	0	0	0	40 370	0	0	40 370



§§	НАИМЕНОВАНИЕ НА ФУНКЦИИ, ДЕЙНОСТИ И ПАРАГРАФИ СБОРЕН БЮДЖЕТ	Бюджет 2020 г. с преходен остатък от 2019 г.				Бюджет 2021 г. без преходен остатък				Разпределение на средствата от преходния остатък от 2020 г.				Бюджет 2021 г. с преходен остатък от 2020 г.			
		делегирани от държавата дейности	местни дейности	дофинансиране на ДДД	Общо	делегирани от държавата дейности	местни дейности	дофинансиране на ДДД	Общо	делегирани от държавата дейности	местни дейности	дофинансиране на ДДД	Общо	делегирани от държавата дейности	местни дейности	дофинансиране на ДДД	Общо
05 52	осигурителни вноски от работодатели за Учителския пенсионен фонд (УЧПФ)	300	0	0	300	500	0	0	500	0	0	0	0	500	0	0	500
05 60	здравноосигурителни вноски от работодатели	13 115	0	0	13 115	15 359	0	0	15 359	0	0	0	0	15 359	0	0	15 359
05 80	вноски за допълнително задължително осигуряване от работодатели	0	0	0	0	4 343	0	0	4 343	0	0	0	0	4 343	0	0	4 343
10 00	<b>Издръжка</b>	616 704	0	758	617 462	638 115	0	0	638 115	59 858	0	1 247	61 105	697 973	0	1 247	699 220
10 11	храна	200	0	0	200	0	0	0	0	0	0	0	0	0	0	0	0
10 13	постелен инвентар и облекло	2 316	0	0	2 316	1 200	0	0	1 200	1 800	0	0	1 800	3 000	0	0	3 000
10 15	материали	12 433	0	0	12 433	5 200	0	0	5 200	9 800	0	489	10 289	15 000	0	489	15 489
10 16	вода, горива и енергия	28 592	0	0	28 592	14 308	0	0	14 308	5 317	0	0	5 317	19 625	0	0	19 625
10 20	разходи за външни услуги	562 096	0	758	562 854	616 407	0	0	616 407	17 141	0	758	17 899	633 548	0	758	634 306
10 30	текущ ремонт	9 000	0	0	9 000	0	0	0	0	25 000	0	0	25 000	25 000	0	0	25 000
10 51	командировки в страната	1 267	0	0	1 267	300	0	0	300	0	0	0	300	300	0	0	300
10 62	разходи за застраховки	800	0	0	800	700	0	0	700	800	0	0	800	1 500	0	0	1 500
19 00	<b>Платени данъци, такси и административни санкции</b>	140	0	0	140	140	0	0	140	0	0	0	0	140	0	0	140
19 01	платени държавни данъци, такси, наказателни лихви и административни санкции	100	0	0	100	100	0	0	100	0	0	0	0	100	0	0	100
19 81	платени общински данъци, такси, наказателни лихви и административни санкции	40	0	0	40	40	0	0	40	0	0	0	0	40	0	0	40
	<b>ВСИЧКО РАЗХОДИ</b>	946 113	0	758	946 871	1 026 120	0	0	1 026 120	65 758	0	1 247	67 005	1 091 878	0	1 247	1 093 125
	<b>Придобиване на дълготрайни материални активи</b>	8 740	0	449 228	457 968	0	0	175 000	175 000	7 240	0	0	7 240	7 240	0	175 000	182 240
52 01	придобиване на компютри и хардуер	1 240	0	0	1 240	0	0	0	0	1 240	0	0	1 240	1 240	0	0	1 240
52 02	придобиване на сгради	0	0	449 228	449 228	0	0	145 000	145 000	0	0	0	0	0	0	145 000	145 000
	придобиване на друго оборудване, машини и съоръжения	7 500	0	0	7 500	0	0	0	0	6 000	0	0	6 000	6 000	0	0	6 000
52 05	придобиване на стопански инвентар	0	0	0	0	0	0	30 000	30 000	0	0	0	0	0	0	30 000	30 000
	<b>ВСИЧКО КАПИТАЛОВИ РАЗХОДИ</b>	8 740	0	449 228	457 968	0	0	175 000	175 000	7 240	0	0	7 240	7 240	0	175 000	182 240
	<b>ВСИЧКО РАЗХОДИ ПО БЮДЖЕТА</b>	954 853	0	449 986	1 404 839	1 026 120	0	175 000	1 201 120	72 998	0	1 247	74 245	1 099 118	0	176 247	1 275 365
	<b>Д-ст 551 - Дневни центрове за лица с уереждания</b>	1 848 944	0	10 000	1 858 944	1 799 510	0	74 000	1 873 510	156 863	0	0	156 863	1 956 373	0	74 000	2 030 373
01 00	<b>Заплати и възнаграждения за персонала, нает по трудови и служебни правоотношения</b>	758 054	0	0	758 054	875 544	0	0	875 544	0	0	0	0	875 544	0	0	875 544
01 01	заплати и възнаграждения на персонала нает по трудови правоотношения	758 054	0	0	758 054	875 544	0	0	875 544	0	0	0	0	875 544	0	0	875 544
02 00	<b>Други възнаграждения и плащания за персонала</b>	113 790	0	0	113 790	124 574	0	0	124 574	20 720	0	0	20 720	145 294	0	0	145 294
02 01	за нещатен персонал нает по трудови правоотношения	38 357	0	0	38 357	40 860	0	0	40 860	0	0	0	0	40 860	0	0	40 860
02 02	за персонала по извънтрудови правоотношения	6 292	0	0	6 292	8 800	0	0	8 800	3 171	0	0	3 171	11 971	0	0	11 971
02 05	изплатени суми от СБКО, за облекло и други на персонала, с характер на възнаграждение	43 341	0	0	43 341	39 714	0	0	39 714	10 549	0	0	10 549	50 263	0	0	50 263
02 08	обезщетения за персонала, с характер на възнаграждение	25 800	0	0	25 800	35 200	0	0	35 200	7 000	0	0	7 000	42 200	0	0	42 200
05 00	<b>Задължителни осигурителни вноски от работодатели</b>	161 173	0	0	161 173	188 990	0	0	188 990	2 554	0	0	2 554	191 544	0	0	191 544
05 51	осигурителни вноски от работодатели за Държавното обществено осигуряване (ДОО)	119 234	0	0	119 234	136 410	0	0	136 410	2 554	0	0	2 554	138 964	0	0	138 964
05 52	осигурителни вноски от работодатели за Учителския пенсионен фонд (УЧПФ)	2 800	0	0	2 800	4 500	0	0	4 500	0	0	0	0	4 500	0	0	4 500




§§	НАИМЕНОВАНИЕ НА ФУНКЦИИ, ДЕЙНОСТИ И ПАРАГРАФИ СБОРЕН БЮДЖЕТ	Бюджет 2020 г. с преходен остатък от 2019 г.				Бюджет 2021 г. без преходен остатък				Разпределение на средствата от преходния остатък от 2020 г.				Бюджет 2021 г. с преходен остатък от 2020 г.			
		делегиран от държавата дейности	местни дейности	дофинанси ране на ДДД	Общо	делегиран от държавата дейности	местни дейности	дофинанси ране на ДДД	Общо	делегиран от държавата дейности	местни дейности	дофинанси ране на ДДД	Общо	делегиран от държавата дейности	местни дейности	дофинанси ране на ДДД	Общо
05 60	здравноосигурителни вноски от работодатели	39 139	0	0	39 139	40 080	0	0	40 080	0	0	0	0	40 080	0	0	40 080
05 80	вноски за допълнително задължително осигуряване от работодатели	0	0	0	0	8 000	0	0	8 000	0	0	0	0	8 000	0	0	8 000
10 00	Издържка	785 277	0	10 000	795 277	601 772	0	10 000	611 772	92 589	0	0	92 589	694 361	0	10 000	704 361
10 11	храна	56 000	0	0	56 000	40 000	0	0	40 000	12 195	0	0	12 195	52 195	0	0	52 195
10 12	лекарства	686	0	0	686	1 700	0	0	1 700	0	0	0	1 700	0	0	1 700	
10 13	постелен инвентар и облекло	1 200	0	0	1 200	2 000	0	0	2 000	0	0	0	2 000	0	0	2 000	
10 15	материали	67 908	0	0	67 908	56 500	0	0	56 500	20 735	0	0	20 735	77 235	0	0	77 235
10 16	вода, горива и енергия	170 043	0	10 000	180 043	201 400	0	10 000	211 400	17 000	0	0	17 000	218 400	0	10 000	228 400
10 20	разходи за външни услуги	443 875	0	0	443 875	297 693	0	0	297 693	12 659	0	0	12 659	310 352	0	0	310 352
10 30	текущ ремонт	44 565	0	0	44 565	0	0	0	0	30 000	0	0	30 000	0	0	30 000	
10 51	командировки в страната	500	0	0	500	1 579	0	0	1 579	0	0	0	1 579	0	0	1 579	
10 62	разходи за застраховки	500	0	0	500	900	0	0	900	0	0	0	900	0	0	900	
19 00	Платени данъци, такси и административни санкции	5 650	0	0	5 650	8 630	0	30 000	38 630	10 400	0	0	10 400	19 030	0	30 000	49 030
19 01	платени държавни данъци, такси, наказателни лихви и административни санкции	550	0	0	550	300	0	30 000	30 300	0	0	0	300	0	30 000	30 300	
19 81	платени общински данъци, такси, наказателни лихви и административни санкции	5 100	0	0	5 100	8 330	0	0	8 330	10 400	0	0	10 400	18 730	0	0	18 730
	<b>ВСИЧКО РАЗХОДИ</b>	1 823 944	0	10 000	1 833 944	1 799 510	0	40 000	1 839 510	126 263	0	0	126 263	1 925 773	0	40 000	1 965 773
51 00	Основен ремонт на дълготрайни материални активи	4 000	0	0	4 000	0	0	4 000	4 000	0	0	0	0	0	0	4 000	4 000
52 00	Придобиване на дълготрайни материални активи	16 800	0	0	16 800	0	0	30 000	30 000	25 100	0	0	25 100	25 100	0	30 000	55 100
52 01	придобиване на компютри и хардуер	12 800	0	0	12 800	0	0	0	0	7 200	0	0	7 200	7 200	0	0	7 200
52 03	придобиване на друго оборудване, машини и съоръжения	4 000	0	0	4 000	0	0	0	0	9 900	0	0	9 900	9 900	0	0	9 900
52 05	придобиване на стопански инвентар	0	0	0	0	0	0	30 000	30 000	8 000	0	0	8 000	8 000	0	30 000	38 000
53 00	Придобиване на нематериални дълготрайни активи	4 200	0	0	4 200	0	0	0	0	5 500	0	0	5 500	5 500	0	0	5 500
53 01	придобиване на програмни продукти и лицензи за програмни продукти	4 200	0	0	4 200	0	0	0	0	5 500	0	0	5 500	5 500	0	0	5 500
	<b>ВСИЧКО КАПИТАЛОВИ РАЗХОДИ</b>	25 000	0	0	25 000	0	0	34 000	34 000	30 600	0	0	30 600	30 600	0	34 000	64 600
	<b>ВСИЧКО РАЗХОДИ ПО БЮДЖЕТА</b>	1 848 944	0	10 000	1 858 944	1 799 510	0	74 000	1 873 510	156 863	0	0	156 863	1 956 373	0	74 000	2 030 373
	<i>Д-ст 553 - Приюти</i>	81 375	0	0	81 375	93 575	0	0	93 575	0	0	0	93 575	0	0	93 575	
10 00	Издържка	81 375	0	0	81 375	93 575	0	0	93 575	0	0	0	93 575	0	0	93 575	
10 20	разходи за външни услуги	81 375	0	0	81 375	93 575	0	0	93 575	0	0	0	93 575	0	0	93 575	
	<b>ВСИЧКО РАЗХОДИ</b>	81 375	0	0	81 375	93 575	0	0	93 575	0	0	0	93 575	0	0	93 575	
	<b>ВСИЧКО РАЗХОДИ ПО БЮДЖЕТА</b>	81 375	0	0	81 375	93 575	0	0	93 575	0	0	0	93 575	0	0	93 575	
	<i>Д-ст 554 - Защитени жилища</i>	513 251	0	0	513 251	587 865	0	0	587 865	68 124	0	175	68 299	655 989	0	175	656 164
01 00	Заплати и възнаграждения за персонала, нает по трудови и служебни правоотношения	224 022	0	0	224 022	280 908	0	0	280 908	0	0	0	280 908	0	0	280 908	
01 01	заплати и възнаграждения на персонала нает по трудови правоотношения	224 022	0	0	224 022	280 908	0	0	280 908	0	0	0	280 908	0	0	280 908	
02 00	Други възнаграждения и плащания за персонала	26 969	0	0	26 969	23 173	0	0	23 173	9 200	0	0	9 200	32 373	0	0	32 373
02 01	за нещатен персонал нает по трудови правоотношения	4 026	0	0	4 026	4 320	0	0	4 320	0	0	0	4 320	0	0	4 320	
02 05	изплатени суми от СБКО, за облекло и други на персонала, с характер на възнаграждение	16 149	0	0	16 149	15 853	0	0	15 853	2 500	0	0	2 500	18 353	0	0	18 353
02 08	обезщетения за персонала, с характер на възнаграждение	6 794	0	0	6 794	3 000	0	0	3 000	6 700	0	0	6 700	9 700	0	0	9 700
05 00	Задължителни осигурителни вноски от работодатели	45 572	0	0	45 572	56 278	0	0	56 278	4 000	0	0	4 000	60 278	0	0	60 278




§§	НАИМЕНОВАНИЕ НА ФУНКЦИИ, ДЕЙНОСТИ И ПАРАГРАФИ СБОРЕН БЮДЖЕТ	Бюджет 2020 г. с преходен остатък от 2019 г.				Бюджет 2021 г. без преходен остатък				Разпределение на средствата от преходния остатък от 2020 г.				Бюджет 2021 г. с преходен остатък от 2020 г.			
		делегиран от държавата дейности	местни дейности	дофинанси ране на ДДД	Общо	делегиран от държавата дейности	местни дейности	дофинанси ране на ДДД	Общо	делегиран от държавата дейности	местни дейности	дофинанси ране на ДДД	Общо	делегиран от държавата дейности	местни дейности	дофинанси ране на ДДД	Общо
05 51	осигурителни вноски от работодатели за Държавното обществено осигуряване (ДОО)	34 197	0	0	34 197	39 578	0	0	39 578	1 000	0	0	1 000	40 578	0	0	40 578
05 60	здравноосигурителни вноски от работодатели	11 375	0	0	11 375	14 700	0	0	14 700	3 000	0	0	3 000	17 700	0	0	17 700
05 80	вноски за допълнително задължително осигуряване от работодатели	0	0	0	0	2 000	0	0	2 000	0	0	0	0	2 000	0	0	2 000
10 00	Издръжка	215 288	0	0	215 288	227 406	0	0	227 406	48 524	0	175	48 699	275 930	0	175	276 105
10 11	храна	29 844	0	0	29 844	42 000	0	0	42 000	7 000	0	0	7 000	49 000	0	0	49 000
10 12	медикаменти	0	0	0	0	414	0	0	414	0	0	0	0	414	0	0	414
10 13	постелен инвентар и облекло	3 500	0	0	3 500	4 000	0	0	4 000	0	0	0	0	4 000	0	0	4 000
10 15	материали	10 010	0	0	10 010	10 000	0	0	10 000	0	0	0	0	10 000	0	0	10 000
10 16	вода, горива и енергия	36 012	0	0	36 012	40 000	0	0	40 000	2 337	0	0	2 337	42 337	0	0	42 337
10 20	разходи за външни услуги	102 200	0	0	102 200	130 992	0	0	130 992	3 187	0	174	3 361	134 179	0	174	134 353
10 30	текущ ремонт	33 162	0	0	33 162	0	0	0	0	0	0	0	0	36 000	0	0	36 000
10 51	командировки в страната	560	0	0	560	0	0	0	0	0	0	0	0	0	0	0	0
19 00	Платени данъци, такси и административни санкции	0	0	0	0	100	0	0	100	5 000	0	0	5 000	5 100	0	0	5 100
19 01	платени държавни данъци, такси, наказателни лихви и административни санкции	0	0	0	0	100	0	0	100	0	0	0	0	100	0	0	100
19 81	платени общински данъци, такси, наказателни лихви и административни санкции	0	0	0	0	0	0	0	0	5 000	0	0	5 000	5 000	0	0	5 000
	<b>ВСИЧКО РАЗХОДИ</b>	511 851	0	0	511 851	587 865	0	0	587 865	66 724	0	175	66 899	654 589	0	175	654 764
52 00	Придобиване на дълготрайни материални активи	1 400	0	0	1 400	0	0	0	0	1 400	0	0	1 400	1 400	0	0	1 400
52 01	придобиване на компютри и хардуер	1 400	0	0	1 400	0	0	0	0	1 400	0	0	1 400	1 400	0	0	1 400
	<b>ВСИЧКО КАПИТАЛОВИ РАЗХОДИ</b>	1 400	0	0	1 400	0	0	0	0	1 400	0	0	1 400	1 400	0	0	1 400
	<b>ВСИЧКО РАЗХОДИ ПО БЮДЖЕТА</b>	513 251	0	0	513 251	587 865	0	0	587 865	68 124	0	175	68 299	655 989	0	175	656 164
	<i>Д-ст 561 - Социални услуги в домашна среда</i>	0	0	0	0	3 291 610	0	0	3 291 610	0	0	0	0	3 291 610	0	0	3 291 610
01 00	Заплати и възнаграждения за персонала, нает по трудови и служебни правоотношения	0	0	0	0	148 800	0	0	148 800	0	0	0	0	148 800	0	0	148 800
01 01	заплати и възнаграждения на персонала нает по трудови правоотношения	0	0	0	0	148 800	0	0	148 800	0	0	0	0	148 800	0	0	148 800
02 00	Други възнаграждения и плащания за персонала	0	0	0	0	2 564 060	0	0	2 564 060	0	0	0	0	2 564 060	0	0	2 564 060
02 01	за нещатен персонал нает по трудови правоотношения	0	0	0	0	2 496 000	0	0	2 496 000	0	0	0	0	2 496 000	0	0	2 496 000
02 02	за персонала по извънтрудови правоотношения	0	0	0	0	10 000	0	0	10 000	0	0	0	0	10 000	0	0	10 000
02 05	изплатени суми от СБКО, за облекло и други на персонала, с характер на възнаграждение	0	0	0	0	8 060	0	0	8 060	0	0	0	0	8 060	0	0	8 060
02 08	обезщетения за персонала, с характер на възнаграждение	0	0	0	0	50 000	0	0	50 000	0	0	0	0	50 000	0	0	50 000
05 00	Задължителни осигурителни вноски от работодатели	0	0	0	0	552 750	0	0	552 750	0	0	0	0	552 750	0	0	552 750
05 51	осигурителни вноски от работодатели за Държавното обществено осигуряване (ДОО)	0	0	0	0	425 120	0	0	425 120	0	0	0	0	425 120	0	0	425 120
05 60	здравноосигурителни вноски от работодатели	0	0	0	0	127 630	0	0	127 630	0	0	0	0	127 630	0	0	127 630
10 00	Издръжка	0	0	0	0	26 000	0	0	26 000	0	0	0	0	26 000	0	0	26 000
10 15	материали	0	0	0	0	6 000	0	0	6 000	0	0	0	0	6 000	0	0	6 000
10 16	вода, горива и енергия	0	0	0	0	10 000	0	0	10 000	0	0	0	0	10 000	0	0	10 000
10 20	разходи за външни услуги	0	0	0	0	10 000	0	0	10 000	0	0	0	0	10 000	0	0	10 000



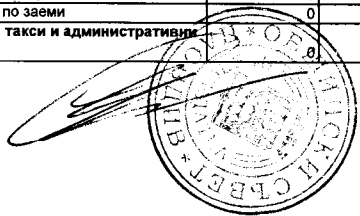
§§	НАИМЕНОВАНИЕ НА ФУНКЦИИ, ДЕЙНОСТИ И ПАРАГРАФИ СБОРЕН БЮДЖЕТ	Бюджет 2020 г. с преходен остатък от 2019 г.				Бюджет 2021 г. без преходен остатък				Разпределение на средствата от преходния остатък от 2020 г.				Бюджет 2021 г. с преходен остатък от 2020 г.			
		делегирани от държавата дейности	местни дейности	дофинанси ране на ДДД	Общо	делегирани от държавата дейности	местни дейности	дофинанси ране на ДДД	Общо	делегирани от държавата дейности	местни дейности	дофинанси ране на ДДД	Общо	делегирани от държавата дейности	местни дейности	дофинанси ране на ДДД	Общо
	ВСИЧКО РАЗХОДИ	0	0	0	0	3 291 610	0	0	3 291 610	0	0	0	0	3 291 610	0	0	3 291 610
	ВСИЧКО РАЗХОДИ ПО БЮДЖЕТА	0	0	0	0	3 291 610	0	0	3 291 610	0	0	0	0	3 291 610	0	0	3 291 610
	<i>Д-ст 562 - Асистенти за лична помощ</i>	222 552	0	33 000	255 552	0	0	58 000	58 000	935 965	0	0	935 965	935 965	0	58 000	993 965
02 00	Други възнаграждения и плащания за персонала	187 218	0	0	187 218	0	0	54 400	54 400	785 286	0	0	785 286	785 286	0	54 400	839 686
02 01	за нещатен персонал нает по трудови правоотношения	187 218	0	0	187 218	0	0	8 400	8 400	785 286	0	0	785 286	785 286	0	8 400	793 686
02 08	обезщетения за персонала, с характер на възнаграждение	0	0	0	0	0	0	46 000	46 000	0	0	0	0	0	0	46 000	46 000
05 00	Задължителни осигурителни вноски от работодатели	35 334	0	0	35 334	0	0	3 600	3 600	150 679	0	0	150 679	150 679	0	3 600	154 279
05 51	осигурителни вноски от работодатели за Държавното обществено осигуряване (ДОО)	24 047	0	0	24 047	0	0	300	300	102 412	0	0	102 412	102 412	0	300	102 712
05 60	здравноосигурителни вноски от работодатели	8 824	0	0	8 824	0	0	3 100	3 100	37 630	0	0	37 630	37 630	0	3 100	40 730
05 80	вноски за допълнително задължително осигуряване от работодатели	2 463	0	0	2 463	0	0	200	200	10 637	0	0	10 637	10 637	0	200	10 837
10 00	Издържка	0	0	33 000	33 000	0	0	0	0	0	0	0	0	0	0	0	0
10 13	постелен инвентар и облекло	0	0	2 000	2 000	0	0	0	0	0	0	0	0	0	0	0	0
10 15	материали	0	0	4 900	4 900	0	0	0	0	0	0	0	0	0	0	0	0
10 16	вода, горива и енергия	0	0	8 000	8 000	0	0	0	0	0	0	0	0	0	0	0	0
10 20	разходи за външни услуги	0	0	18 100	18 100	0	0	0	0	0	0	0	0	0	0	0	0
	ВСИЧКО РАЗХОДИ	222 552	0	33 000	255 552	0	0	58 000	58 000	935 965	0	0	935 965	935 965	0	58 000	993 965
	ВСИЧКО РАЗХОДИ ПО БЮДЖЕТА	222 552	0	33 000	255 552	0	0	58 000	58 000	935 965	0	0	935 965	935 965	0	58 000	993 965
	<i>Д-ст 589 - Други служби и дейности по социалното осигуряване, подпомагане и заетостта</i>	87 231	1 079 670	0	1 166 901	0	1 045 470	0	1 045 470	1 236 759	44 800	0	1 281 559	1 236 759	1 090 270	0	2 327 029
01 00	Заплати и възнаграждения за персонала, нает по трудови и служебни правоотношения	0	417 800	0	417 800	0	462 600	0	462 600	0	0	0	0	462 600	0	462 600	462 600
01 01	заплати и възнаграждения на персонала нает по трудови правоотношения	0	417 800	0	417 800	0	462 600	0	462 600	0	0	0	0	462 600	0	462 600	462 600
02 00	Други възнаграждения и плащания за персонала	0	35 070	0	35 070	0	37 200	0	37 200	0	0	0	0	37 200	0	37 200	37 200
02 02	за персонала по извънтрудови правоотношения	0	5 000	0	5 000	0	5 600	0	5 600	0	0	0	0	5 600	0	5 600	5 600
02 05	изплатени суми от СБКО, за облекло и други на персонала, с характер на възнаграждение	0	27 070	0	27 070	0	28 600	0	28 600	0	0	0	0	28 600	0	28 600	28 600
02 08	обезщетения за персонала, с характер на възнаграждение	0	3 000	0	3 000	0	3 000	0	3 000	0	0	0	0	3 000	0	3 000	3 000
05 00	Задължителни осигурителни вноски от работодатели	0	88 000	0	88 000	0	94 850	0	94 850	0	0	0	0	94 850	0	94 850	94 850
05 51	осигурителни вноски от работодатели за Държавното обществено осигуряване (ДОО)	0	65 000	0	65 000	0	65 750	0	65 750	0	0	0	0	65 750	0	65 750	65 750
05 60	здравноосигурителни вноски от работодатели	0	23 000	0	23 000	0	24 100	0	24 100	0	0	0	0	24 100	0	24 100	24 100
05 80	вноски за допълнително задължително осигуряване от работодатели	0	0	0	0	0	5 000	0	5 000	0	0	0	0	5 000	0	5 000	5 000
10 00	Издържка	0	527 200	0	527 200	0	375 820	0	375 820	14 495	44 800	0	59 295	14 495	420 620	0	435 115
10 11	храна	0	0	0	0	0	0	0	0	14 495	0	0	14 495	14 495	0	0	14 495
10 12	медикаменти	0	0	0	0	0	120	0	120	0	0	0	0	120	0	120	120
10 13	постелен инвентар и облекло	0	3 000	0	3 000	0	3 300	0	3 300	0	0	0	0	3 300	0	3 300	3 300
10 15	материали	0	29 000	0	29 000	0	25 000	0	25 000	0	0	0	0	25 000	0	25 000	25 000
10 16	вода, горива и енергия	0	54 000	0	54 000	0	56 600	0	56 600	0	0	0	0	56 600	0	56 600	56 600
10 20	разходи за външни услуги	0	413 200	0	413 200	0	230 800	0	230 800	0	44 800	0	44 800	275 600	0	275 600	275 600



№	НАИМЕНОВАНИЕ НА ФУНКЦИИ, ДЕЙНОСТИ И ПАРАГРАФИ СБОРЕН БЮДЖЕТ	Бюджет 2020 г. с преходен остатък от 2019 г.				Бюджет 2021 г. без преходен остатък				Разпределение на средствата от преходния остатък от 2020 г.				Бюджет 2021 г. с преходен остатък от 2020 г.			
		делегирани от държавата дейности	местни дейности	дофинансиране на ДДД	Общо	делегирани от държавата дейности	местни дейности	дофинансиране на ДДД	Общо	делегирани от държавата дейности	местни дейности	дофинансиране на ДДД	Общо	делегирани от държавата дейности	местни дейности	дофинансиране на ДДД	Общо
10 30	текущ ремонт	0	26 000	0	26 000	0	60 000	0	60 000	0	0	0	0	0	60 000	0	60 000
10 62	разходи за застраховки	0	2 000	0	2 000	0	0	0	0	0	0	0	0	0	0	0	60 000
19 00	Платени данъци, такси и административни санкции	0	1 100	0	1 100	0	0	0	0	0	0	0	0	0	0	0	0
19 01	платени държавни данъци, такси, наказателни лихви и административни санкции	0	100	0	100	0	0	0	0	0	0	0	0	0	0	0	0
19 81	платени общински данъци, такси, наказателни лихви и административни санкции	0	1 000	0	1 000	0	0	0	0	0	0	0	0	0	0	0	0
42 00	Текущи трансфери, обезщетения и помощи за домакинствата	87 231	0	0	87 231	0	0	0	0	1 222 264	0	0	1 222 264	1 222 264	0	0	1 222 264
42 19	други текущи трансфери за домакинствата	87 231	0	0	87 231	0	0	0	0	1 222 264	0	0	1 222 264	1 222 264	0	0	1 222 264
	<b>ВСИЧКО РАЗХОДИ</b>	87 231	1 069 170	0	1 156 401	0	970 470	0	970 470	1 236 759	44 800	0	1 281 559	1 236 759	1 015 270	0	2 252 029
52 00	Придобиване на дълготрайни материални активи	0	0	0	0	0	60 000	0	60 000	0	0	0	0	0	60 000	0	60 000
52 02	придобиване на сгради	0	0	0	0	0	20 000	0	20 000	0	0	0	0	0	20 000	0	20 000
52 03	придобиване на друго оборудване, машини и съоръжения	0	0	0	0	0	10 000	0	10 000	0	0	0	0	0	10 000	0	10 000
52 04	придобиване на транспортни средства	0	0	0	0	0	30 000	0	30 000	0	0	0	0	0	30 000	0	30 000
53 00	Придобиване на нематериални дълготрайни активи	0	10 500	0	10 500	0	15 000	0	15 000	0	0	0	0	0	15 000	0	15 000
53 01	придобиване на програмни продукти и лицензи за програмни продукти	0	10 500	0	10 500	0	15 000	0	15 000	0	0	0	0	0	15 000	0	15 000
	<b>ВСИЧКО КАПИТАЛОВИ РАЗХОДИ</b>	0	10 500	0	10 500	0	75 000	0	75 000	0	0	0	0	0	75 000	0	75 000
	<b>ВСИЧКО РАЗХОДИ ПО БЮДЖЕТА</b>	87 231	1 079 670	0	1 166 901	0	1 045 470	0	1 045 470	1 236 759	44 800	0	1 281 559	1 236 759	1 090 270	0	2 327 029
	<b>VI. ФУНКЦИЯ ЖИЛИЩНО СТРОИТЕЛСТВО, БЛАГОУСТРОЙСТВО, КОМУНАЛНО СТОПАНСТВО И ОПАЗВАНЕ НА ОКОЛНАТА СРЕДА</b>																
	<b>РЕКАПИТУЛАЦИЯ</b>	0	86 367 411	0	86 367 411	0	76 427 276	0	76 427 276	0	5 313 185	0	5 313 185	0	81 740 461	0	81 740 461
01 00	Заплати и възнаграждения за персонала, нает по трудови и служебни правоотношения	0	16 056 865	0	16 056 865	0	17 678 531	0	17 678 531	0	35 724	0	35 724	0	17 714 255	0	17 714 255
01 01	заплати и възнаграждения на персонала нает по трудови правоотношения	0	16 056 865	0	16 056 865	0	17 678 531	0	17 678 531	0	35 724	0	35 724	0	17 714 255	0	17 714 255
02 00	Други възнаграждения и плащания за персонала	0	811 886	0	811 886	0	957 256	0	957 256	0	2 326	0	2 326	0	959 582	0	959 582
02 02	за персонала по извънтрудови правоотношения	0	26 200	0	26 200	0	29 000	0	29 000	0	0	0	0	0	29 000	0	29 000
02 05	изплатени суми от СБКО, за облекло и други на персонала, с характер на възнаграждение	0	550 186	0	550 186	0	570 256	0	570 256	0	2 326	0	2 326	0	572 582	0	572 582
02 08	обезщетения за персонала, с характер на възнаграждение	0	235 500	0	235 500	0	358 000	0	358 000	0	0	0	0	0	358 000	0	358 000
05 00	Задължителни осигурителни вноски от работодатели	0	3 149 483	0	3 149 483	0	3 699 894	0	3 699 894	0	6 895	0	6 895	0	3 706 789	0	3 706 789
05 51	осигурителни вноски от работодатели за Държавното обществено осигуряване (ДОО)	0	2 366 191	0	2 366 191	0	2 844 856	0	2 844 856	0	5 180	0	5 180	0	2 850 036	0	2 850 036
05 60	здрaвоосигурителни вноски от работодатели	0	783 292	0	783 292	0	855 038	0	855 038	0	1 715	0	1 715	0	856 753	0	856 753
10 00	Издържка	0	42 280 584	0	42 280 584	0	37 476 336	0	37 476 336	0	2 079 593	0	2 079 593	0	39 555 929	0	39 555 929
10 11	храна	0	6 300	0	6 300	0	6 800	0	6 800	0	0	0	0	0	6 800	0	6 800
10 12	медикаменти	0	1 500	0	1 500	0	1 500	0	1 500	0	0	0	0	0	1 500	0	1 500
10 13	постелен инвентар и облекло	0	245 050	0	245 050	0	226 500	0	226 500	0	3 000	0	3 000	0	229 500	0	229 500
10 15	материали	0	3 264 361	0	3 264 361	0	2 465 000	0	2 465 000	0	539 658	0	539 658	0	3 004 658	0	3 004 658
10 16	вода, горива и енергия	0	3 646 916	0	3 646 916	0	4 449 292	0	4 449 292	0	63 960	0	63 960	0	4 513 252	0	4 513 252



№	НАИМЕНОВАНИЕ НА ФУНКЦИИ, ДЕЙНОСТИ И ПАРАГРАФИ СБОРЕН БЮДЖЕТ	Бюджет 2020 г. с преходен остатък от 2019 г.				Бюджет 2021 г. без преходен остатък				Разпределение на средствата от преходния остатък от 2020 г.				Бюджет 2021 г. с преходен остатък от 2020 г.			
		делегирани от държавата дейности	местни дейности	дофинансиране на ДДД	Общо	делегирани от държавата дейности	местни дейности	дофинансиране на ДДД	Общо	делегирани от държавата дейности	местни дейности	дофинансиране на ДДД	Общо	делегирани от държавата дейности	местни дейности	дофинансиране на ДДД	Общо
10 20	разходи за външни услуги	0	24 478 064	0	24 478 064	0	24 294 234	0	24 294 234	0	656 843	0	656 843	0	24 951 077	0	24 951 077
10 30	текущ ремонт	0	10 487 693	0	10 487 693	0	5 901 110	0	5 901 110	0	582 332	0	582 332	0	6 483 442	0	6 483 442
10 51	командировки в страната	0	5 800	0	5 800	0	6 900	0	6 900	0	1 000	0	1 000	0	7 900	0	7 900
10 52	краткосрочни командировки в чужбина	0	1 900	0	1 900	0	3 000	0	3 000	0	0	0	0	0	3 000	0	3 000
10 62	разходи за застраховки	0	134 700	0	134 700	0	111 400	0	111 400	0	3 000	0	3 000	0	114 400	0	114 400
10 63	такса ангажимент по заеми	0	0	0	0	0	1 100	0	1 100	0	0	0	0	0	1 100	0	1 100
10 91	други разходи за СБКО (тук се отчитат разходите за СБКО, неотчетени по други позиции на ЕБК)	0	500	0	500	0	500	0	500	0	0	0	0	0	500	0	500
10 92	разходи за договорни санкции и неустойки, съдебни обезщетения и разноски	0	7 800	0	7 800	0	9 000	0	9 000	0	0	0	0	0	9 000	0	9 000
10 98	други разходи, неklasифицирани в другите параграфи и подпараграфи	0	0	0	0	0	0	0	0	0	229 800	0	229 800	0	229 800	0	229 800
19 00	Платени данъци, такси и административни санкции	0	183 400	0	183 400	0	-8 089 100	0	-8 089 100	0	0	0	0	0	-8 089 100	0	-8 089 100
19 01	платени държавни данъци, такси, наказателни лихви и административни санкции	0	123 600	0	123 600	0	-8 153 900	0	-8 153 900	0	0	0	0	0	-8 153 900	0	-8 153 900
19 81	платени общински данъци, такси, наказателни лихви и административни санкции	0	59 800	0	59 800	0	64 800	0	64 800	0	0	0	0	0	64 800	0	64 800
	<b>ВСИЧКО РАЗХОДИ</b>	0	62 482 218	0	62 482 218	0	51 722 917	0	51 722 917	0	2 124 538	0	2 124 538	0	53 847 455	0	53 847 455
51 00	Основен ремонт на дълготрайни материални активи	0	5 879 220	0	5 879 220	0	11 565 782	0	11 565 782	0	1 021 742	0	1 021 742	0	12 587 524	0	12 587 524
52 00	Придобиване на дълготрайни материални активи	0	16 452 536	0	16 452 536	0	8 161 507	0	8 161 507	0	2 166 905	0	2 166 905	0	10 328 412	0	10 328 412
52 01	придобиване на компютри и хардуер	0	11 464	0	11 464	0	105 500	0	105 500	0	5 000	0	5 000	0	110 500	0	110 500
52 02	придобиване на сгради	0	3 430 805	0	3 430 805	0	77 898	0	77 898	0	0	0	0	0	77 898	0	77 898
52 03	придобиване на друго оборудване, машини и съоръжения	0	274 781	0	274 781	0	533 000	0	533 000	0	0	0	0	0	533 000	0	533 000
52 04	придобиване на транспортни средства	0	0	0	0	0	1 102 595	0	1 102 595	0	0	0	0	0	1 102 595	0	1 102 595
52 05	придобиване на стопански инвентар	0	0	0	0	0	74 705	0	74 705	0	10 895	0	10 895	0	85 600	0	85 600
52 06	изграждане на инфраструктурни обекти	0	12 735 486	0	12 735 486	0	6 267 809	0	6 267 809	0	2 151 010	0	2 151 010	0	8 418 819	0	8 418 819
53 00	Придобиване на нематериални дълготрайни активи	0	0	0	0	0	533 547	0	533 547	0	0	0	0	0	533 547	0	533 547
53 01	придобиване на програмни продукти и лицензи за програмни продукти	0	0	0	0	0	20 947	0	20 947	0	0	0	0	0	20 947	0	20 947
53 09	придобиване на други нематериални дълготрайни активи	0	0	0	0	0	512 600	0	512 600	0	0	0	0	0	512 600	0	512 600
54 00	Придобиване на земя	0	1 553 437	0	1 553 437	0	4 443 523	0	4 443 523	0	0	0	0	0	4 443 523	0	4 443 523
	<b>ВСИЧКО КАПИТАЛОВИ РАЗХОДИ</b>	0	23 885 193	0	23 885 193	0	24 704 359	0	24 704 359	0	3 188 647	0	3 188 647	0	27 893 006	0	27 893 006
	<b>ВСИЧКО РАЗХОДИ ПО БЮДЖЕТА</b>	0	86 367 411	0	86 367 411	0	76 427 276	0	76 427 276	0	5 313 185	0	5 313 185	0	81 740 461	0	81 740 461
	<i>Д-ст 601 - Управление, контрол и регулиране на дейностите по жил. строителство и териториално развитие</i>	0	146 299	0	146 299	0	450 809	0	450 809	0	21 323	0	21 323	0	472 132	0	472 132
10 00	Издържка	0	146 299	0	146 299	0	450 809	0	450 809	0	21 323	0	21 323	0	472 132	0	472 132
10 20	разходи за външни услуги	0	146 299	0	146 299	0	450 809	0	450 809	0	21 323	0	21 323	0	472 132	0	472 132
	<b>ВСИЧКО РАЗХОДИ</b>	0	146 299	0	146 299	0	450 809	0	450 809	0	21 323	0	21 323	0	472 132	0	472 132
	<b>ВСИЧКО РАЗХОДИ ПО БЮДЖЕТА</b>	0	146 299	0	146 299	0	450 809	0	450 809	0	21 323	0	21 323	0	472 132	0	472 132
	<i>Д-ст 603 - Водоснабдяване и канализация</i>	0	100 000	0	100 000	0	-8 114 675	0	-8 114 675	0	0	0	0	0	-8 114 675	0	-8 114 675
10 00	Издържка	0	0	0	0	0	50 000	0	50 000	0	0	0	0	0	50 000	0	50 000
10 20	разходи за външни услуги	0	0	0	0	0	48 900	0	48 900	0	0	0	0	0	48 900	0	48 900
10 63	такса ангажимент по заеми	0	0	0	0	0	1 100	0	1 100	0	0	0	0	0	1 100	0	1 100
19 00	Платени данъци, такси и административни санкции	0	0	0	0	0	-8 291 000	0	-8 291 000	0	0	0	0	0	-8 291 000	0	-8 291 000






§§	НАИМЕНОВАНИЕ НА ФУНКЦИИ, ДЕЙНОСТИ И ПАРАГРАФИ СБОРЕН БЮДЖЕТ	Бюджет 2020 г. с преходен остатък от 2019 г.				Бюджет 2021 г. без преходен остатък				Разпределение на средствата от преходния остатък от 2020 г.				Бюджет 2021 г. с преходен остатък от 2020 г.			
		делегиран от държавата дейности	местни дейности	дофинанси ране на ДДД	Общо	делегиран от държавата дейности	местни дейности	дофинанси ране на ДДД	Общо	делегиран от държавата дейности	местни дейности	дофинанси ране на ДДД	Общо	делегиран от държавата дейности	местни дейности	дофинанси ране на ДДД	Общо
19 01	платени държавни данъци, такси, наказателни лихви и административни санкции	0	0	0	0	0	-8 291 000	0	-8 291 000	0	0	0	0	0	-8 291 000	0	-8 291 000
	<b>ВСИЧКО РАЗХОДИ</b>	0	0	0	0	0	-8 241 000	0	-8 241 000	0	0	0	0	0	-8 241 000	0	-8 241 000
51 00	Основен ремонт на дълготрайни материални активи	0	100 000	0	100 000	0	126 325	0	126 325	0	0	0	0	0	126 325	0	126 325
	<b>ВСИЧКО КАПИТАЛОВИ РАЗХОДИ</b>	0	100 000	0	100 000	0	126 325	0	126 325	0	0	0	0	0	126 325	0	126 325
	<b>ВСИЧКО РАЗХОДИ ПО БЮДЖЕТА</b>	0	100 000	0	100 000	0	-8 114 675	0	-8 114 675	0	0	0	0	0	-8 114 675	0	-8 114 675
	<i>Д-ст 604 - Осветление на улици и площади</i>	0	3 219 383	0	3 219 383	0	3 621 506	0	3 621 506	0	1 840	0	1 840	0	3 623 346	0	3 623 346
01 00	Заплати и възнаграждения за персонала, нает по трудови и служебни правоотношения	0	361 178	0	361 178	0	397 296	0	397 296	0	0	0	0	0	397 296	0	397 296
01 01	заплати и възнаграждения на персонала нает по трудови правоотношения	0	361 178	0	361 178	0	397 296	0	397 296	0	0	0	0	0	397 296	0	397 296
02 00	Други възнаграждения и плащания за персонала	0	16 835	0	16 835	0	14 669	0	14 669	0	0	0	0	0	14 669	0	14 669
02 05	изплатени суми от СБКО, за облекло и други на персонала, с характер на възнаграждение	0	11 835	0	11 835	0	12 669	0	12 669	0	0	0	0	0	12 669	0	12 669
02 08	обезщетения за персонала, с характер на възнаграждение	0	5 000	0	5 000	0	2 000	0	2 000	0	0	0	0	0	2 000	0	2 000
05 00	Задължителни осигурителни вноски от работодатели	0	70 673	0	70 673	0	77 064	0	77 064	0	0	0	0	0	77 064	0	77 064
05 51	осигурителни вноски от работодатели за Държавното обществено осигуряване (ДОО)	0	53 096	0	53 096	0	57 898	0	57 898	0	0	0	0	0	57 898	0	57 898
05 60	здравноосигурителни вноски от работодатели	0	17 577	0	17 577	0	19 166	0	19 166	0	0	0	0	0	19 166	0	19 166
10 00	Издръжка	0	2 768 297	0	2 768 297	0	3 127 977	0	3 127 977	0	1 840	0	1 840	0	3 129 817	0	3 129 817
10 13	постелен инвентар и облекло	0	6 000	0	6 000	0	7 000	0	7 000	0	0	0	0	0	7 000	0	7 000
10 15	материали	0	900 000	0	900 000	0	636 000	0	636 000	0	1 840	0	1 840	0	637 840	0	637 840
10 16	вода, горива и енергия	0	1 756 500	0	1 756 500	0	2 356 800	0	2 356 800	0	0	0	0	0	2 356 800	0	2 356 800
10 20	разходи за външни услуги	0	33 000	0	33 000	0	41 300	0	41 300	0	0	0	0	0	41 300	0	41 300
10 30	текущ ремонт	0	68 597	0	68 597	0	81 677	0	81 677	0	0	0	0	0	81 677	0	81 677
10 51	командировки в страната	0	200	0	200	0	200	0	200	0	0	0	0	0	200	0	200
10 62	разходи за застраховки	0	4 000	0	4 000	0	5 000	0	5 000	0	0	0	0	0	5 000	0	5 000
19 00	Платени данъци, такси и административни санкции	0	2 400	0	2 400	0	4 500	0	4 500	0	0	0	0	0	4 500	0	4 500
19 01	платени държавни данъци, такси, наказателни лихви и административни санкции	0	900	0	900	0	1 500	0	1 500	0	0	0	0	0	1 500	0	1 500
19 81	платени общински данъци, такси, наказателни лихви и административни санкции	0	1 500	0	1 500	0	3 000	0	3 000	0	0	0	0	0	3 000	0	3 000
	<b>ВСИЧКО РАЗХОДИ</b>	0	3 219 383	0	3 219 383	0	3 621 506	0	3 621 506	0	1 840	0	1 840	0	3 623 346	0	3 623 346
	<b>ВСИЧКО РАЗХОДИ ПО БЮДЖЕТА</b>	0	3 219 383	0	3 219 383	0	3 621 506	0	3 621 506	0	1 840	0	1 840	0	3 623 346	0	3 623 346
	<i>Д-ст 606 - Изграждане, ремонт и поддържане на уличната мрежа</i>	0	26 322 265	0	26 322 265	0	26 622 877	0	26 622 877	0	3 845 976	0	3 845 976	0	30 468 853	0	30 468 853
01 00	Заплати и възнаграждения за персонала, нает по трудови и служебни правоотношения	0	313 790	0	313 790	0	398 099	0	398 099	0	0	0	0	0	398 099	0	398 099
01 01	заплати и възнаграждения на персонала нает по трудови правоотношения	0	313 790	0	313 790	0	398 099	0	398 099	0	0	0	0	0	398 099	0	398 099
02 00	Други възнаграждения и плащания за персонала	0	17 414	0	17 414	0	18 693	0	18 693	0	0	0	0	0	18 693	0	18 693




§§	НАИМЕНОВАНИЕ НА ФУНКЦИИ, ДЕЙНОСТИ И ПАРАГРАФИ БОРЕН БЮДЖЕТ	Бюджет 2020 г. с преходен остатък от 2019 г.				Бюджет 2021 г. без преходен остатък				Разпределение на средствата от преходния остатък от 2020 г.				Бюджет 2021 г. с преходен остатък от 2020 г.			
		делегирани от държавата дейности	местни дейности	дофинанси ране на ДДД	Общо	делегирани от държавата дейности	местни дейности	дофинанси ране на ДДД	Общо	делегирани от държавата дейности	местни дейности	дофинанси ране на ДДД	Общо	делегирани от държавата дейности	местни дейности	дофинанси ране на ДДД	Общо
02 05	изплатени суми от СБКО, за облекло и други на персонала, с характер на възнаграждение	0	13 414	0	13 414	0	14 693	0	14 693	0	0	0	0	0	14 693	0	14 693
02 08	обезщетения за персонала, с характер на възнаграждение	0	4 000	0	4 000	0	4 000	0	4 000	0	0	0	0	0	4 000	0	4 000
05 00	<b>Задължителни осигурителни вноски от работодатели</b>	0	61 334	0	61 334	0	77 605	0	77 605	0	0	0	0	0	77 605	0	77 605
05 51	осигурителни вноски от работодатели за Държавното обществено осигуряване (ДОО)	0	46 080	0	46 080	0	58 304	0	58 304	0	0	0	0	0	58 304	0	58 304
05 60	здравноосигурителни вноски от работодатели	0	15 254	0	15 254	0	19 301	0	19 301	0	0	0	0	0	19 301	0	19 301
10 00	<b>Издръжка</b>	0	11 426 350	0	11 426 350	0	7 012 149	0	7 012 149	0	770 572	0	770 572	0	7 782 721	0	7 782 721
10 13	постелен инвентар и облекло	0	3 500	0	3 500	0	3 500	0	3 500	0	0	0	0	0	3 500	0	3 500
10 15	материали	0	469 011	0	469 011	0	377 000	0	377 000	0	0	0	0	0	3 500	0	3 500
10 16	вода, горива и енергия	0	120 516	0	120 516	0	140 000	0	140 000	0	11 962	0	11 962	0	388 962	0	388 962
10 20	разходи за външни услуги	0	718 627	0	718 627	0	1 252 200	0	1 252 200	0	0	0	0	0	140 000	0	140 000
10 30	текущ ремонт	0	10 111 596	0	10 111 596	0	5 235 349	0	5 235 349	0	5 594	0	5 594	0	1 257 794	0	1 257 794
10 51	командировки в страната	0	200	0	200	0	200	0	200	0	523 216	0	523 216	0	5 758 565	0	5 758 565
10 62	разходи за застраховки	0	2 900	0	2 900	0	3 900	0	3 900	0	0	0	0	0	200	0	200
10 98	други разходи, неклассифицирани в другите параграфи и подпараграфи	0	0	0	0	0	0	0	0	0	229 800	0	229 800	0	229 800	0	229 800
19 00	<b>Платени данъци, такси и административни санкции</b>	0	2 500	0	2 500	0	3 000	0	3 000	0	0	0	0	0	3 000	0	3 000
19 01	платени държавни данъци, такси, наказателни лихви и административни санкции	0	1 000	0	1 000	0	1 500	0	1 500	0	0	0	0	0	1 500	0	1 500
19 81	платени общински данъци, такси, наказателни лихви и административни санкции	0	1 500	0	1 500	0	1 500	0	1 500	0	0	0	0	0	1 500	0	1 500
	<b>ВСИЧКО РАЗХОДИ</b>	0	11 821 388	0	11 821 388	0	7 509 546	0	7 509 546	0	770 572	0	770 572	0	8 280 118	0	8 280 118
51 00	<b>Основен ремонт на дълготрайни материални активи</b>	0	3 459 722	0	3 459 722	0	8 835 457	0	8 835 457	0	999 082	0	999 082	0	9 834 539	0	9 834 539
52 00	<b>Придобиване на дълготрайни материални активи</b>	0	9 487 718	0	9 487 718	0	5 813 404	0	5 813 404	0	2 076 322	0	2 076 322	0	7 889 726	0	7 889 726
52 01	придобиване на компютри и хардуер	0	1 464	0	1 464	0	103 000	0	103 000	0	0	0	0	0	103 000	0	103 000
52 03	придобиване на друго оборудване, машини и съоръжения	0	0	0	0	0	83 280	0	83 280	0	0	0	0	0	83 280	0	83 280
52 06	изграждане на инфраструктурни обекти	0	9 486 254	0	9 486 254	0	5 627 124	0	5 627 124	0	2 076 322	0	2 076 322	0	7 703 446	0	7 703 446
53 00	<b>Придобиване на нематериални дълготрайни активи</b>	0	0	0	0	0	20 947	0	20 947	0	0	0	0	0	20 947	0	20 947
53 01	придобиване на програмни продукти и лицензи за програмни продукти	0	0	0	0	0	20 947	0	20 947	0	0	0	0	0	20 947	0	20 947
54 00	<b>Придобиване на земя</b>	0	1 553 437	0	1 553 437	0	4 443 523	0	4 443 523	0	0	0	0	0	4 443 523	0	4 443 523
	<b>ВСИЧКО КАПИТАЛОВИ РАЗХОДИ</b>	0	14 500 877	0	14 500 877	0	19 113 331	0	19 113 331	0	3 075 404	0	3 075 404	0	22 188 735	0	22 188 735
	<b>ВСИЧКО РАЗХОДИ ПО БЮДЖЕТА</b>	0	26 322 265	0	26 322 265	0	26 622 877	0	26 622 877	0	3 845 976	0	3 845 976	0	30 468 853	0	30 468 853
	<b>Д-ст 619 - Други дейности по жилищното строителство, благоустройството и регионалното развитие</b>	0	14 072 518	0	14 072 518	0	9 073 330	0	9 073 330	0	125 683	0	125 683	0	9 199 013	0	9 199 013
01 00	<b>Заплати и възнаграждения за персонала, нает по трудови и служебни правоотношения</b>	0	1 939 898	0	1 939 898	0	2 133 888	0	2 133 888	0	0	0	0	0	2 133 888	0	2 133 888
01 01	заплати и възнаграждения на персонала, нает по трудови правоотношения	0	1 939 898	0	1 939 898	0	2 133 888	0	2 133 888	0	0	0	0	0	2 133 888	0	2 133 888
02 00	<b>Други възнаграждения и плащания за персонала</b>	0	109 663	0	109 663	0	130 017	0	130 017	0	0	0	0	0	130 017	0	130 017
02 02	за персонала по извънтрудови правоотношения	0	3 500	0	3 500	0	6 000	0	6 000	0	0	0	0	0	6 000	0	6 000




§§	НАИМЕНОВАНИЕ НА ФУНКЦИИ, ДЕЙНОСТИ И ПАРАГРАФИ БОРЕН БЮДЖЕТ	Бюджет 2020 г. с преходен остатък от 2019 г.				Бюджет 2021 г. без преходен остатък				Разпределение на средствата от преходния остатък от 2020 г.				Бюджет 2021 г. с преходен остатък от 2020 г.			
		делегирани от държавата дейности	местни дейности	дофинанси ране на ДДД	Общо	делегирани от държавата дейности	местни дейности	дофинанси ране на ДДД	Общо	делегирани от държавата дейности	местни дейности	дофинанси ране на ДДД	Общо	делегирани от държавата дейности	местни дейности	дофинанси ране на ДДД	Общо
02 05	изплатени суми от СБКО, за облекло и други на персонала, с характер на възнаграждение	0	70 163	0	70 163	0	76 017	0	76 017	0	0	0	0	0	76 017	0	76 017
02 08	обезщетения за персонала, с характер на възнаграждение	0	36 000	0	36 000	0	48 000	0	48 000	0	0	0	0	0	48 000	0	48 000
05 00	<b>Задължителни осигурителни вноски от работодатели</b>	0	382 024	0	382 024	0	422 262	0	422 262	0	0	0	0	0	422 262	0	422 262
05 51	осигурителни вноски от работодатели за Държавното обществено осигуряване (ДОО)	0	287 013	0	287 013	0	317 243	0	317 243	0	0	0	0	0	317 243	0	317 243
05 60	здравноосигурителни вноски от работодатели	0	95 011	0	95 011	0	105 019	0	105 019	0	0	0	0	0	105 019	0	105 019
10 00	<b>Издръжка</b>	0	2 417 066	0	2 417 066	0	2 435 980	0	2 435 980	0	47 335	0	47 335	0	2 483 315	0	2 483 315
10 13	постелен инвентар и облекло	0	40 000	0	40 000	0	45 000	0	45 000	0	0	0	0	0	45 000	0	45 000
10 15	материали	0	76 550	0	76 550	0	138 200	0	138 200	0	0	0	0	0	138 200	0	138 200
10 16	вода, горива и енергия	0	200 000	0	200 000	0	253 000	0	253 000	0	835	0	835	0	139 035	0	139 035
10 20	разходи за външни услуги	0	1 863 516	0	1 863 516	0	1 622 780	0	1 622 780	0	0	0	0	0	253 000	0	253 000
10 30	текущ ремонт	0	215 000	0	215 000	0	350 000	0	350 000	0	0	0	0	0	1 633 280	0	1 633 280
10 51	командировки в страната	0	2 000	0	2 000	0	2 000	0	2 000	0	36 000	0	36 000	0	386 000	0	386 000
10 62	разходи за застраховки	0	20 000	0	20 000	0	25 000	0	25 000	0	0	0	0	0	2 000	0	2 000
19 00	<b>Платени данъци, такси и административни санкции</b>	0	8 000	0	8 000	0	10 000	0	10 000	0	0	0	0	0	10 000	0	10 000
19 01	платени държавни данъци, такси, наказателни лихви и административни санкции	0	2 500	0	2 500	0	3 000	0	3 000	0	0	0	0	0	3 000	0	3 000
19 81	платени общински данъци, такси, наказателни лихви и административни санкции	0	5 500	0	5 500	0	7 000	0	7 000	0	0	0	0	0	7 000	0	7 000
51 00	<b>ВСИЧКО РАЗХОДИ</b>	0	4 856 651	0	4 856 651	0	5 132 147	0	5 132 147	0	47 335	0	47 335	0	5 179 482	0	5 179 482
51 00	<b>Основен ремонт на дълготрайни материални активи</b>	0	2 262 098	0	2 262 098	0	2 530 000	0	2 530 000	0	3 660	0	3 660	0	2 533 660	0	2 533 660
52 00	<b>Придобиване на дълготрайни материални активи</b>	0	6 953 769	0	6 953 769	0	898 583	0	898 583	0	74 688	0	74 688	0	973 271	0	973 271
52 02	придобиване на сгради	0	3 430 805	0	3 430 805	0	77 898	0	77 898	0	0	0	0	0	77 898	0	77 898
52 03	придобиване на друго оборудване, машини и съоръжения	0	273 732	0	273 732	0	96 000	0	96 000	0	0	0	0	0	96 000	0	96 000
52 04	придобиване на транспортни средства	0	0	0	0	0	84 000	0	84 000	0	0	0	0	0	84 000	0	84 000
52 06	изграждане на инфраструктурни обекти	0	3 249 232	0	3 249 232	0	640 685	0	640 685	0	74 688	0	74 688	0	715 373	0	715 373
53 00	<b>Придобиване на нематериални дълготрайни активи</b>	0	0	0	0	0	512 600	0	512 600	0	0	0	0	0	512 600	0	512 600
53 09	придобиване на други нематериални дълготрайни активи	0	0	0	0	0	512 600	0	512 600	0	0	0	0	0	512 600	0	512 600
	<b>ВСИЧКО КАПИТАЛОВИ РАЗХОДИ</b>	0	9 215 867	0	9 215 867	0	3 941 183	0	3 941 183	0	78 348	0	78 348	0	4 019 531	0	4 019 531
	<b>ВСИЧКО РАЗХОДИ ПО БЮДЖЕТА</b>	0	14 072 518	0	14 072 518	0	9 073 330	0	9 073 330	0	125 683	0	125 683	0	9 199 013	0	9 199 013
	<i>Д-ст 622 - Озеленяване</i>	0	5 128 858	0	5 128 858	0	6 493 132	0	6 493 132	0	0	0	0	0	6 493 132	0	6 493 132
01 00	<b>Заплати и възнаграждения за персонала, нает по трудови и служебни правоотношения</b>	0	3 153 797	0	3 153 797	0	3 363 400	0	3 363 400	0	0	0	0	0	3 363 400	0	3 363 400
01 01	заплати и възнаграждения на персонала нает по трудови правоотношения	0	3 153 797	0	3 153 797	0	3 363 400	0	3 363 400	0	0	0	0	0	3 363 400	0	3 363 400
02 00	<b>Други възнаграждения и плащания за персонала</b>	0	162 814	0	162 814	0	171 202	0	171 202	0	0	0	0	0	171 202	0	171 202
02 02	за персонала по извънтрудови правоотношения	0	2 700	0	2 700	0	3 000	0	3 000	0	0	0	0	0	3 000	0	3 000
02 05	изплатени суми от СБКО, за облекло и други на персонала, с характер на възнаграждение	0	109 114	0	109 114	0	113 202	0	113 202	0	0	0	0	0	113 202	0	113 202
02 08	обезщетения за персонала, с характер на възнаграждение	0	51 000	0	51 000	0	55 000	0	55 000	0	0	0	0	0	55 000	0	55 000



§§	НАИМЕНОВАНИЕ НА ФУНКЦИИ, ДЕЙНОСТИ И ПАРАГРАФИ СБОРЕН БЮДЖЕТ	Бюджет 2020 г. с преходен остатък от 2019 г.				Бюджет 2021 г. без преходен остатък				Разпределение на средствата от преходния остатък от 2020 г.				Бюджет 2021 г. с преходен остатък от 2020 г.			
		делегирани от държавата дейности	местни дейности	дофинанси ране на ДДД	Общо	делегирани от държавата дейности	местни дейности	дофинанси ране на ДДД	Общо	делегирани от държавата дейности	местни дейности	дофинанси ране на ДДД	Общо	делегирани от държавата дейности	местни дейности	дофинанси ране на ДДД	Общо
05 00	Задължителни осигурителни вноски от работодатели	0	619 047	0	619 047	0	660 330	0	660 330	0	0	0	0	0	660 330	0	660 330
05 51	осигурителни вноски от работодатели за Държавното обществено осигуряване (ДОО)	0	465 087	0	465 087	0	496 103	0	496 103	0	0	0	0	0	496 103	0	496 103
05 60	здравноосигурителни вноски от работодатели	0	153 960	0	153 960	0	164 227	0	164 227	0	0	0	0	0	164 227	0	164 227
10 00	Издържка	0	1 118 200	0	1 118 200	0	1 198 200	0	1 198 200	0	0	0	0	0	1 198 200	0	1 198 200
10 12	медикаменти	0	1 200	0	1 200	0	1 200	0	1 200	0	0	0	0	0	1 200	0	1 200
10 13	постелен инвентар и облекло	0	37 000	0	37 000	0	37 000	0	37 000	0	0	0	0	0	37 000	0	37 000
10 15	материали	0	400 000	0	400 000	0	400 000	0	400 000	0	0	0	0	0	400 000	0	400 000
10 16	вода, горива и енергия	0	260 000	0	260 000	0	300 000	0	300 000	0	0	0	0	0	300 000	0	300 000
10 20	разходи за външни услуги	0	390 000	0	390 000	0	400 000	0	400 000	0	0	0	0	0	400 000	0	400 000
10 30	текущ ремонт	0	20 000	0	20 000	0	50 000	0	50 000	0	0	0	0	0	50 000	0	50 000
10 51	командировки в страната	0	2 000	0	2 000	0	2 000	0	2 000	0	0	0	0	0	2 000	0	2 000
10 62	разходи за застраховки	0	8 000	0	8 000	0	8 000	0	8 000	0	0	0	0	0	8 000	0	8 000
19 00	Платени данъци, такси и административни санкции	0	75 000	0	75 000	0	100 000	0	100 000	0	0	0	0	0	100 000	0	100 000
19 01	платени държавни данъци, такси, наказателни лихви и административни санкции	0	65 000	0	65 000	0	90 000	0	90 000	0	0	0	0	0	90 000	0	90 000
19 81	платени общински данъци, такси, наказателни лихви и административни санкции	0	10 000	0	10 000	0	10 000	0	10 000	0	0	0	0	0	10 000	0	10 000
	<b>ВСИЧКО РАЗХОДИ</b>	0	5 128 858	0	5 128 858	0	5 493 132	0	5 493 132	0	0	0	0	0	5 493 132	0	5 493 132
52 00	Придобиване на дълготрайни материални активи	0	0	0	0	0	1 000 000	0	1 000 000	0	0	0	0	0	1 000 000	0	1 000 000
52 03	придобиване на друго оборудване, машини и съоръжения	0	0	0	0	0	259 000	0	259 000	0	0	0	0	0	259 000	0	259 000
52 04	придобиване на транспортни средства	0	0	0	0	0	685 000	0	685 000	0	0	0	0	0	685 000	0	685 000
52 05	придобиване на стопански инвентар	0	0	0	0	0	56 000	0	56 000	0	0	0	0	0	56 000	0	56 000
	<b>ВСИЧКО КАПИТАЛОВИ РАЗХОДИ</b>	0	0	0	0	0	1 000 000	0	1 000 000	0	0	0	0	0	1 000 000	0	1 000 000
	<b>ВСИЧКО РАЗХОДИ ПО БЮДЖЕТА</b>	0	5 128 858	0	5 128 858	0	6 493 132	0	6 493 132	0	0	0	0	0	6 493 132	0	6 493 132
	<i>Д-сл 623 - Чистота</i>	0	32 891 490	0	32 891 490	0	32 950 604	0	32 950 604	0	243 060	0	243 060	0	33 193 664	0	33 193 664
01 00	Заплати и възнаграждения за персонала, нает по трудови и служебни правоотношения	0	10 122 397	0	10 122 397	0	11 080 777	0	11 080 777	0	0	0	0	0	11 080 777	0	11 080 777
01 01	заплати и възнаграждения на персонала нает по трудови правоотношения	0	10 122 397	0	10 122 397	0	11 080 777	0	11 080 777	0	0	0	0	0	11 080 777	0	11 080 777
02 00	Други възнаграждения и плащания за персонала	0	493 726	0	493 726	0	608 993	0	608 993	0	0	0	0	0	608 993	0	608 993
02 02	за персонала по извънтрудови правоотношения	0	20 000	0	20 000	0	20 000	0	20 000	0	0	0	0	0	20 000	0	20 000
02 05	изплатени суми от СБКО, за облекло и други на персонала, с характер на възнаграждение	0	339 726	0	339 726	0	345 493	0	345 493	0	0	0	0	0	345 493	0	345 493
02 08	обезщетения за персонала, с характер на възнаграждение	0	134 000	0	134 000	0	243 500	0	243 500	0	0	0	0	0	243 500	0	243 500
05 00	Задължителни осигурителни вноски от работодатели	0	1 983 343	0	1 983 343	0	2 402 614	0	2 402 614	0	0	0	0	0	2 402 614	0	2 402 614
05 51	осигурителни вноски от работодатели за Държавното обществено осигуряване (ДОО)	0	1 490 076	0	1 490 076	0	1 870 250	0	1 870 250	0	0	0	0	0	1 870 250	0	1 870 250
05 60	здравноосигурителни вноски от работодатели	0	493 267	0	493 267	0	532 364	0	532 364	0	0	0	0	0	532 364	0	532 364
10 00	Издържка	0	20 129 124	0	20 129 124	0	18 250 300	0	18 250 300	0	240 165	0	240 165	0	18 490 465	0	18 490 465
10 11	храна	0	6 300	0	6 300	0	6 800	0	6 800	0	0	0	0	0	6 800	0	6 800
10 12	медикаменти	0	300	0	300	0	300	0	300	0	0	0	0	0	300	0	300
10 13	постелен инвентар и облекло	0	155 300	0	155 300	0	129 400	0	129 400	0	0	0	0	0	129 400	0	129 400



§§	НАИМЕНОВАНИЕ НА ФУНКЦИИ, ДЕЙНОСТИ И ПАРАГРАФИ СБОРЕН БЮДЖЕТ	Бюджет 2020 г. с преходен остатък от 2019 г.				Бюджет 2021 г. без преходен остатък				Разпределение на средствата от преходния остатък от 2020 г.				Бюджет 2021 г. с преходен остатък от 2020 г.			
		делегирани от държавата дейности	местни дейности	дофинансиране на ДДД	Общо	делегирани от държавата дейности	местни дейности	дофинансиране на ДДД	Общо	делегирани от държавата дейности	местни дейности	дофинансиране на ДДД	Общо	делегирани от държавата дейности	местни дейности	дофинансиране на ДДД	Общо
10 15	материали	0	1 418 700	0	1 418 700	0	879 200	0	879 200	0	240 165	0	240 165	0	1 119 365	0	1 119 365
10 16	вода, горива и енергия	0	1 259 900	0	1 259 900	0	1 289 100	0	1 289 100	0	0	0	0	0	1 289 100	0	1 289 100
10 20	разходи за външни услуги	0	17 105 024	0	17 105 024	0	15 700 000	0	15 700 000	0	0	0	0	0	15 700 000	0	15 700 000
10 30	текущ ремонт	0	72 500	0	72 500	0	161 000	0	161 000	0	0	0	0	0	161 000	0	161 000
10 51	командировки в страната	0	1 400	0	1 400	0	2 500	0	2 500	0	0	0	0	0	2 500	0	2 500
10 52	краткосрочни командировки в чужбина	0	1 900	0	1 900	0	3 000	0	3 000	0	0	0	0	0	3 000	0	3 000
10 62	разходи за застраховки	0	99 500	0	99 500	0	69 500	0	69 500	0	0	0	0	0	69 500	0	69 500
10 91	други разходи за СБКО (тук се отчитат разходите за СБКО, неотчетени по други позиции на ЕБК)	0	500	0	500	0	500	0	500	0	0	0	0	0	500	0	500
10 92	разходи за договорни санкции и неустойки, съдебни обезщетения и разноски	0	7 800	0	7 800	0	9 000	0	9 000	0	0	0	0	0	9 000	0	9 000
19 00	Платени данъци, такси и административни санкции	0	95 500	0	95 500	0	84 400	0	84 400	0	0	0	0	0	84 400	0	84 400
19 01	платени държавни данъци, такси, наказателни лихви и административни санкции	0	54 200	0	54 200	0	41 100	0	41 100	0	0	0	0	0	41 100	0	41 100
19 81	платени общински данъци, такси, наказателни лихви и административни санкции	0	41 300	0	41 300	0	43 300	0	43 300	0	0	0	0	0	43 300	0	43 300
	<b>ВСИЧКО РАЗХОДИ</b>	0	32 824 090	0	32 824 090	0	32 427 084	0	32 427 084	0	240 165	0	240 165	0	32 667 249	0	32 667 249
51 00	Основен ремонт на дълготрайни материални активи	0	57 400	0	57 400	0	74 000	0	74 000	0	0	0	0	0	74 000	0	74 000
52 00	Придобиване на дълготрайни материални активи	0	10 000	0	10 000	0	449 520	0	449 520	0	2 895	0	2 895	0	452 415	0	452 415
52 01	придобиване на компютри и хардуер	0	10 000	0	10 000	0	2 500	0	2 500	0	0	0	0	0	2 500	0	2 500
52 03	придобиване на друго оборудване, машини и съоръжения	0	0	0	0	0	94 720	0	94 720	0	0	0	0	0	94 720	0	94 720
52 04	придобиване на транспортни средства	0	0	0	0	0	333 595	0	333 595	0	0	0	0	0	333 595	0	333 595
52 05	придобиване на стопански инвентар	0	0	0	0	0	18 705	0	18 705	0	2 895	0	2 895	0	21 600	0	21 600
	<b>ВСИЧКО КАПИТАЛОВИ РАЗХОДИ</b>	0	67 400	0	67 400	0	523 520	0	523 520	0	2 895	0	2 895	0	526 415	0	526 415
	<b>ВСИЧКО РАЗХОДИ ПО БЮДЖЕТА</b>	0	32 891 490	0	32 891 490	0	32 950 604	0	32 950 604	0	243 060	0	243 060	0	33 193 664	0	33 193 664
	<i>Д-ст 627 - Управление на дейностите по отпадоците</i>	0	4 246 598	0	4 246 598	0	4 756 703	0	4 756 703	0	1 053 793	0	1 053 793	0	5 810 496	0	5 810 496
01 00	Заплати и възнаграждения за персонала, нает по трудови и служебни правоотношения	0	165 805	0	165 805	0	305 071	0	305 071	0	35 724	0	35 724	0	340 795	0	340 795
01 01	заплати и възнаграждения на персонала нает по трудови правоотношения	0	165 805	0	165 805	0	305 071	0	305 071	0	35 724	0	35 724	0	340 795	0	340 795
02 00	Други възнаграждения и плащания за персонала	0	11 434	0	11 434	0	13 682	0	13 682	0	2 326	0	2 326	0	16 008	0	16 008
02 05	изплатени суми от СБКО, за облекло и други на персонала, с характер на възнаграждение	0	5 934	0	5 934	0	8 182	0	8 182	0	2 326	0	2 326	0	10 508	0	10 508
02 08	обезщетения за персонала, с характер на възнаграждение	0	5 500	0	5 500	0	5 500	0	5 500	0	0	0	0	0	5 500	0	5 500
05 00	Задължителни осигурителни вноски от работодатели	0	33 062	0	33 062	0	60 019	0	60 019	0	6 895	0	6 895	0	66 914	0	66 914
05 51	осигурителни вноски от работодатели за Държавното обществено осигуряване (ДОО)	0	24 839	0	24 839	0	45 058	0	45 058	0	5 180	0	5 180	0	50 238	0	50 238
05 60	здравноосигурителни вноски от работодатели	0	8 223	0	8 223	0	14 961	0	14 961	0	1 715	0	1 715	0	16 676	0	16 676
10 00	Издръжка	0	4 035 248	0	4 035 248	0	4 377 931	0	4 377 931	0	995 848	0	995 848	0	5 373 779	0	5 373 779
10 13	постелен инвентар и облекло	0	3 250	0	3 250	0	4 600	0	4 600	0	3 000	0	3 000	0	7 600	0	7 600
10 15	материали	0	100	0	100	0	34 600	0	34 600	0	284 856	0	284 856	0	319 456	0	319 456
10 16	вода, горива и енергия	0	50 000	0	50 000	0	110 392	0	110 392	0	63 960	0	63 960	0	174 352	0	174 352
10 20	разходи за външни услуги	0	3 981 598	0	3 981 598	0	4 205 255	0	4 205 255	0	616 916	0	616 916	0	4 822 171	0	4 822 171




§§	НАИМЕНОВАНИЕ НА ФУНКЦИИ, ДЕЙНОСТИ И ПАРАГРАФИ СБОРЕН БЮДЖЕТ	Бюджет 2020 г. с преходен остатък от 2019 г.				Бюджет 2021 г. без преходен остатък				Разпределение на средствата от преходния остатък от 2020 г.				Бюджет 2021 г. с преходен остатък от 2020 г.			
		делегирани от държавата дейности	местни дейности	дофинансиране на ДДД	Общо	делегирани от държавата дейности	местни дейности	дофинансиране на ДДД	Общо	делегирани от държавата дейности	местни дейности	дофинансиране на ДДД	Общо	делегирани от държавата дейности	местни дейности	дофинансиране на ДДД	Общо
10 30	текущ ремонт	0	0	0	0	0	23 084	0	23 084	0	23 116	0	23 116	0	46 200	0	46 200
10 51	командировки в страната	0	0	0	0	0	0	0	0	0	1 000	0	1 000	0	1 000	0	1 000
10 62	разходи за застраховки	0	300	0	300	0	0	0	0	0	3 000	0	3 000	0	3 000	0	3 000
	<b>ВСИЧКО РАЗХОДИ</b>	0	4 245 549	0	4 245 549	0	4 756 703	0	4 756 703	0	1 040 793	0	1 040 793	0	5 797 496	0	5 797 496
52 00	<b>Придобиване на дълготрайни материални активи</b>	0	1 049	0	1 049	0	0	0	0	0	13 000	0	13 000	0	13 000	0	13 000
52 01	придобиване на компютри и хардуер	0	0	0	0	0	0	0	0	0	5 000	0	5 000	0	5 000	0	5 000
52 03	придобиване на друго оборудване, машини и съоръжения	0	1 049	0	1 049	0	0	0	0	0	0	0	0	0	0	0	0
52 05	придобиване на стопански инвентар	0	0	0	0	0	0	0	0	0	8 000	0	8 000	0	8 000	0	8 000
	<b>ВСИЧКО КАПИТАЛОВИ РАЗХОДИ</b>	0	1 049	0	1 049	0	0	0	0	0	13 000	0	13 000	0	13 000	0	13 000
	<b>ВСИЧКО РАЗХОДИ ПО БЮДЖЕТА</b>	0	4 246 598	0	4 246 598	0	4 756 703	0	4 756 703	0	1 053 793	0	1 053 793	0	5 810 496	0	5 810 496
	<i>Д-ст 629 - Други дейности по опазване на околната среда</i>	0	240 000	0	240 000	0	572 990	0	572 990	0	21 510	0	21 510	0	594 500	0	594 500
10 00	<b>Издръжка</b>	0	240 000	0	240 000	0	572 990	0	572 990	0	2 510	0	2 510	0	575 500	0	575 500
10 20	разходи за външни услуги	0	240 000	0	240 000	0	572 990	0	572 990	0	2 510	0	2 510	0	575 500	0	575 500
	<b>ВСИЧКО РАЗХОДИ</b>	0	240 000	0	240 000	0	572 990	0	572 990	0	2 510	0	2 510	0	575 500	0	575 500
51 00	<b>Основен ремонт на дълготрайни материални активи</b>	0	0	0	0	0	0	0	0	0	19 000	0	19 000	0	19 000	0	19 000
	<b>ВСИЧКО КАПИТАЛОВИ РАЗХОДИ</b>	0	0	0	0	0	0	0	0	0	19 000	0	19 000	0	19 000	0	19 000
	<b>ВСИЧКО РАЗХОДИ ПО БЮДЖЕТА</b>	0	240 000	0	240 000	0	572 990	0	572 990	0	21 510	0	21 510	0	594 500	0	594 500
	<b>VII. ФУНКЦИЯ КУЛТУРА, СПОРТ, ПОЧИВНИ ДЕЙНОСТИ И РЕЛИГИОЗНО ДЕЛО РЕКАПИТУЛАЦИЯ</b>	6 372 753	15 809 120	4 346 164	26 528 037	6 285 962	14 338 041	3 715 147	24 339 150	772 501	32 977 096	181 475	33 931 072	7 058 463	47 315 137	3 896 622	58 270 222
01 00	<b>Заплати и възнаграждения за персонала, нает по трудови и служебни правоотношения</b>	3 275 775	2 879 340	788 300	6 943 415	3 873 430	2 893 173	826 280	7 592 883	0	0	0	0	3 873 430	2 893 173	826 280	7 592 883
01 01	заплати и възнаграждения на персонала нает по трудови правоотношения	3 275 775	2 879 340	788 300	6 943 415	3 873 430	2 893 173	826 280	7 592 883	0	0	0	0	3 873 430	2 893 173	826 280	7 592 883
02 00	<b>Други възнаграждения и плащания за персонала</b>	193 910	276 303	271 565	741 778	201 140	254 927	194 100	650 167	98 354	1 800	24 000	124 154	299 494	256 727	218 100	774 321
02 01	за нещатен персонал нает по трудови правоотношения	54 630	36 350	0	90 980	58 370	30 000	0	88 370	0	0	0	0	58 370	30 000	0	88 370
02 02	за персонала по извънтрудови правоотношения	1 000	71 300	107 893	180 193	4 867	65 000	39 400	109 267	981	1 800	17 100	19 881	5 848	66 800	56 500	129 148
02 05	изплатени суми от СБКО, за облекло и други на персонала, с характер на възнаграждение	96 555	117 053	117 172	330 780	109 343	115 377	71 700	296 420	77 373	0	6 900	84 273	186 716	115 377	78 600	380 693
02 08	обезщетения за персонала, с характер на възнаграждение	41 725	51 600	46 500	139 825	28 560	44 550	83 000	156 110	20 000	0	0	20 000	48 560	44 550	83 000	176 110
05 00	<b>Задължителни осигурителни вноски от работодатели</b>	653 116	621 319	186 139	1 460 574	769 655	635 137	175 655	1 580 447	7 000	52	4 300	11 352	776 655	635 189	179 955	1 591 799
05 51	осигурителни вноски от работодатели за Държавното обществено осигуряване (ДОО)	490 676	472 814	139 153	1 102 643	577 550	484 243	131 847	1 193 640	5 350	0	3 200	8 550	582 900	484 243	135 047	1 202 190
05 60	здравноосигурителни вноски от работодатели	162 440	148 505	46 986	357 931	192 105	150 894	43 808	386 807	1 650	52	1 100	2 802	193 755	150 946	44 908	389 609
10 00	<b>Издръжка</b>	543 583	4 740 950	2 036 904	7 321 437	474 731	4 549 240	1 273 496	6 297 467	443 610	19 735	62 220	525 565	918 341	4 568 975	1 335 716	6 823 032
10 11	храна	0	77 700	0	77 700	0	5 000	0	5 000	0	0	0	0	0	5 000	0	5 000
10 12	медикаменти	0	12 000	500	12 500	0	100	800	900	0	0	0	0	0	100	800	900
10 13	постелен инвентар и облекло	1 300	20 300	6 800	28 400	1 000	13 400	9 700	24 100	0	0	0	0	1 000	13 400	9 700	24 100
10 14	учебни и научно-изследователски разходи и книги за библиотеките	100 200	0	81 751	181 951	95 200	0	44 537	139 737	17 470	0	1 994	19 464	112 670	0	46 531	159 201
10 15	материали	89 486	158 690	240 942	489 118	69 910	163 500	160 700	394 110	95 753	0	3 000	98 753	165 663	163 500	163 700	492 863
10 16	вода, горива и енергия	779 966	780 775	329 930	1 289 671	202 505	767 200	266 000	1 235 705	15 264	0	3 000	18 264	217 769	767 200	269 000	1 253 969
10 20	разходи за външни услуги	134 845	1 223 060	774 047	2 131 752	75 545	1 278 340	541 550	1 895 435	140 784	19 735	43 976	204 495	216 329	1 298 075	585 526	2 099 930
10 30	текущ ремонт	27 915	341 300	563 088	932 303	23 371	212 300	234 500	470 171	170 976	0	5 000	175 976	194 347	212 300	239 500	646 147
10 51	командировки в страната	7 186	44 800	25 421	77 357	5 500	27 000	8 100	40 600	1 591	0	5 250	6 841	7 091	27 000	13 350	47 441



§§	НАИМЕНОВАНИЕ НА ФУНКЦИИ, ДЕЙНОСТИ И ПАРАГРАФИ СБОРЕН БЮДЖЕТ	Бюджет 2020 г. с преходен остатък от 2019 г.				Бюджет 2021 г. без преходен остатък				Разпределение на средствата от преходния остатък от 2020 г.				Бюджет 2021 г. с преходен остатък от 2020 г.			
		делегирани от държавата дейности	местни дейности	дофинансиране на ДДД	Общо	делегирани от държавата дейности	местни дейности	дофинансиране на ДДД	Общо	делегирани от държавата дейности	местни дейности	дофинансиране на ДДД	Общо	делегирани от държавата дейности	местни дейности	дофинансиране на ДДД	Общо
10 52	краткосрочни командировки в чужбина	1 500	0	7 500	9 000	0	0	2 500	2 500	500	0	0	500	500	0	2 500	3 000
10 62	разходи за застраховки	2 435	15 700	4 500	22 635	1 700	16 400	3 600	21 700	1 272	0	0	1 272	2 972	16 400	3 600	22 972
10 63	такса ангажимент по земи	0	0	0	0	0	4 000	0	4 000	0	0	0	0	0	4 000	0	4 000
10 69	други финансови услуги	0	0	0	0	0	5 000	0	5 000	0	0	0	0	0	5 000	0	5 000
10 91	други разходи за СБКО (тук се отчитат разходите за СБКО, неотчетени по други позиции на ЕБК)	0	1 300	0	1 300	0	1 500	0	1 500	0	0	0	0	0	1 500	0	1 500
10 92	разходи за договорни санкции и неустойки, съдебни обезщетения и разноси	0	16 200	925	17 125	0	15 500	1 000	16 500	0	0	0	0	0	15 500	1 000	16 500
10 98	други разходи, неklasифицирани в другите параграфи и подпараграфи	0	2 049 125	1 500	2 050 625	0	2 040 000	509	2 040 509	0	0	0	0	0	2 040 000	509	2 040 509
19 00	Платени данъци, такси и административни санкции	1 800	146 300	31 700	179 800	1 800	145 500	56 820	204 120	0	0	0	0	1 800	145 500	56 820	204 120
19 01	платени държавни данъци, такси, наказателни лихви и административни санкции	300	137 200	3 000	140 500	300	136 500	2 200	139 000	0	0	0	0	300	136 500	2 200	139 000
19 81	платени общински данъци, такси, наказателни лихви и административни санкции	1 500	9 100	28 700	39 300	1 500	9 000	54 620	65 120	0	0	0	0	1 500	9 000	54 620	65 120
	<b>ВСИЧКО РАЗХОДИ</b>	4 668 184	8 664 212	3 314 608	16 647 004	5 320 756	8 477 977	2 526 351	16 325 084	548 964	21 587	90 520	661 071	5 869 720	8 499 564	2 616 871	16 986 155
43 00	Субсидии и други текущи трансфери за нефинансови предприятия	0	90 000	0	90 000	0	90 000	0	90 000	0	24 288	0	24 288	0	114 288	0	114 288
43 01	за текуща дейност	0	90 000	0	90 000	0	90 000	0	90 000	0	24 288	0	24 288	0	114 288	0	114 288
45 00	Субсидии и други текущи трансфери за юридически лица с нестопанска цел	876 960	2 872 000	120 000	3 868 960	964 656	3 372 000	120 000	4 456 656	100 000	5 709	0	105 709	1 064 656	3 377 709	120 000	4 562 365
46 00	Разходи за членски внос и участие в нетърговски организации и дейности	520	610	1 000	2 130	550	650	1 500	2 700	0	0	0	0	550	650	1 500	2 700
	<b>ВСИЧКО СУБСИДИИ</b>	877 480	2 962 610	121 000	3 961 090	965 206	3 462 650	121 500	4 549 356	100 000	29 997	0	129 997	1 065 206	3 492 647	121 500	4 679 353
51 00	Основен ремонт на дълготрайни материални активи	813 089	150 000	484 193	1 447 282	0	217 000	701 750	918 750	0	32 000 000	80 959	32 080 959	0	32 217 000	782 709	32 999 709
52 00	Придобиване на дълготрайни материални активи	14 000	4 032 298	409 367	4 455 665	0	2 179 414	358 046	2 537 460	110 000	925 512	0	1 035 512	110 000	3 104 926	358 046	3 572 972
52 01	придобиване на компютри и хардуер	0	2 600	22 000	24 600	0	7 400	31 296	38 696	0	0	0	0	0	7 400	31 296	38 696
52 02	придобиване на сгради	0	2 520 616	3 400	2 524 016	0	1 904 488	0	1 904 488	0	325 012	0	325 012	0	2 229 500	0	2 229 500
52 03	придобиване на друго оборудване, машини и съоръжения	14 000	800 622	331 567	1 146 189	0	187 526	308 450	495 976	110 000	0	0	110 000	110 000	187 526	308 450	605 976
52 05	придобиване на стопански инвентар	0	8 000	42 400	50 400	0	15 000	16 800	31 800	0	0	0	0	0	15 000	16 800	31 800
52 06	изграждане на инфраструктурни обекти	0	600 000	0	600 000	0	65 000	0	65 000	0	600 000	0	600 000	0	665 000	0	665 000
52 19	придобиване на други ДМА	0	100 460	10 000	110 460	0	0	1 500	1 500	0	500	0	500	0	500	1 500	2 000
53 00	Придобиване на нематериални дълготрайни активи	0	0	16 996	16 996	0	1 000	7 500	8 500	13 537	0	9 996	23 533	13 537	1 000	17 496	32 033
53 01	придобиване на програмни продукти и лицензи за програмни продукти	0	0	16 996	16 996	0	1 000	7 500	8 500	13 537	0	9 996	23 533	13 537	1 000	17 496	32 033
	<b>ВСИЧКО КАПИТАЛОВИ РАЗХОДИ</b>	827 089	4 182 298	910 556	5 919 943	0	2 397 414	1 067 296	3 464 710	123 537	32 925 512	90 955	33 140 004	123 537	35 322 926	1 158 251	36 604 714
	<b>ВСИЧКО РАЗХОДИ ПО БЮДЖЕТА</b>	6 372 753	15 809 120	4 346 164	26 528 037	6 285 962	14 338 041	3 715 147	24 339 150	772 501	32 977 096	181 475	33 931 072	7 058 463	47 315 137	3 896 622	58 270 222
	<b>VII. ГРУПА А) ПОЧИВНИ ДЕЙНОСТИ</b>	0	69 400	0	69 400	0	68 600	0	68 600	0	0	0	0	0	68 600	0	68 600
01 00	Заплати и възнаграждения за персонала, нает по трудови и служебни правоотношения	0	29 100	0	29 100	0	31 400	0	31 400	0	0	0	0	0	31 400	0	31 400
01 01	заплати и възнаграждения на персонала нает по трудови правоотношения	0	29 100	0	29 100	0	31 400	0	31 400	0	0	0	0	0	31 400	0	31 400
02 00	Други възнаграждения и плащания за персонала	0	4 000	0	4 000	0	4 200	0	4 200	0	0	0	0	0	4 200	0	4 200
02 05	изплатени суми от СБКО, за облекло и други на персонала, с характер на възнаграждение	0	2 300	0	2 300	0	2 500	0	2 500	0	0	0	0	0	2 500	0	2 500
02 08	обезщетения за персонала, с характер на възнаграждение	0	1 700	0	1 700	0	1 700	0	1 700	0	0	0	0	0	1 700	0	1 700




§§	НАИМЕНОВАНИЕ НА ФУНКЦИИ, ДЕЙНОСТИ И ПАРАГРАФИ СБОРЕН БЮДЖЕТ	Бюджет 2020 г. с преходен остатък от 2019 г.				Бюджет 2021 г. без преходен остатък				Разпределение на средствата от преходния остатък от 2020 г.				Бюджет 2021 г. с преходен остатък от 2020 г.			
		делегирани от държавата дейности	местни дейности	дофинанси ране на ДДД	Общо	делегирани от държавата дейности	местни дейности	дофинанси ране на ДДД	Общо	делегирани от държавата дейности	местни дейности	дофинанси ране на ДДД	Общо	делегирани от държавата дейности	местни дейности	дофинанси ране на ДДД	Общо
05 00	Задължителни осигурителни вноски от работодатели	0	8 300	0	8 300	0	8 000	0	8 000	0	0	0	0	0	8 000	0	8 000
05 51	осигурителни вноски от работодатели за Държавното обществено осигуряване (ДОО)	0	6 500	0	6 500	0	6 000	0	6 000	0	0	0	0	0	6 000	0	6 000
05 60	здравноосигурителни вноски от работодатели	0	1 800	0	1 800	0	2 000	0	2 000	0	0	0	0	0	2 000	0	2 000
10 00	Издръжка	0	26 000	0	26 000	0	23 000	0	23 000	0	0	0	0	0	23 000	0	23 000
10 15	материали	0	4 000	0	4 000	0	3 000	0	3 000	0	0	0	0	0	3 000	0	3 000
10 16	вода, горива и енергия	0	11 000	0	11 000	0	9 000	0	9 000	0	0	0	0	0	9 000	0	9 000
10 20	разходи за външни услуги	0	10 000	0	10 000	0	10 000	0	10 000	0	0	0	0	0	10 000	0	10 000
10 30	текущ ремонт	0	1 000	0	1 000	0	1 000	0	1 000	0	0	0	0	0	1 000	0	1 000
19 00	Платени данъци, такси и административни санкции	0	2 000	0	2 000	0	2 000	0	2 000	0	0	0	0	0	2 000	0	2 000
19 81	платени общински данъци, такси, наказателни лихви и административни санкции	0	2 000	0	2 000	0	2 000	0	2 000	0	0	0	0	0	2 000	0	2 000
	<b>ВСИЧКО РАЗХОДИ</b>	0	69 400	0	69 400	0	68 600	0	68 600	0	0	0	0	0	68 600	0	68 600
	<b>ВСИЧКО РАЗХОДИ ПО БЮДЖЕТА</b>	0	69 400	0	69 400	0	68 600	0	68 600	0	0	0	0	0	68 600	0	68 600
	<i>Д-ст 701 - Дейности по почивното дело и социалния отдих</i>	0	69 400	0	69 400	0	68 600	0	68 600	0	0	0	0	0	68 600	0	68 600
01 00	Заплати и възнаграждения за персонала, нает по трудови и служебни правоотношения	0	29 100	0	29 100	0	31 400	0	31 400	0	0	0	0	0	31 400	0	31 400
01 01	заплати и възнаграждения на персонала нает по трудови правоотношения	0	29 100	0	29 100	0	31 400	0	31 400	0	0	0	0	0	31 400	0	31 400
02 00	Други възнаграждения и плащания за персонала	0	4 000	0	4 000	0	4 200	0	4 200	0	0	0	0	0	4 200	0	4 200
02 05	изплатени суми от СБКО, за облекло и други на персонала, с характер на възнаграждение	0	2 300	0	2 300	0	2 500	0	2 500	0	0	0	0	0	2 500	0	2 500
02 08	обезщетения за персонала, с характер на възнаграждение	0	1 700	0	1 700	0	1 700	0	1 700	0	0	0	0	0	1 700	0	1 700
05 00	Задължителни осигурителни вноски от работодатели	0	8 300	0	8 300	0	8 000	0	8 000	0	0	0	0	0	8 000	0	8 000
05 51	осигурителни вноски от работодатели за Държавното обществено осигуряване (ДОО)	0	6 500	0	6 500	0	6 000	0	6 000	0	0	0	0	0	6 000	0	6 000
05 60	здравноосигурителни вноски от работодатели	0	1 800	0	1 800	0	2 000	0	2 000	0	0	0	0	0	2 000	0	2 000
10 00	Издръжка	0	26 000	0	26 000	0	23 000	0	23 000	0	0	0	0	0	23 000	0	23 000
10 15	материали	0	4 000	0	4 000	0	3 000	0	3 000	0	0	0	0	0	3 000	0	3 000
10 16	вода, горива и енергия	0	11 000	0	11 000	0	9 000	0	9 000	0	0	0	0	0	9 000	0	9 000
10 20	разходи за външни услуги	0	10 000	0	10 000	0	10 000	0	10 000	0	0	0	0	0	10 000	0	10 000
10 30	текущ ремонт	0	1 000	0	1 000	0	1 000	0	1 000	0	0	0	0	0	1 000	0	1 000
19 00	Платени данъци, такси и административни санкции	0	2 000	0	2 000	0	2 000	0	2 000	0	0	0	0	0	2 000	0	2 000
19 81	платени общински данъци, такси, наказателни лихви и административни санкции	0	2 000	0	2 000	0	2 000	0	2 000	0	0	0	0	0	2 000	0	2 000
	<b>ВСИЧКО РАЗХОДИ</b>	0	69 400	0	69 400	0	68 600	0	68 600	0	0	0	0	0	68 600	0	68 600
	<b>ВСИЧКО РАЗХОДИ ПО БЮДЖЕТА</b>	0	69 400	0	69 400	0	68 600	0	68 600	0	0	0	0	0	68 600	0	68 600
	<b>VI. ГРУПА Б) ФИЗИЧЕСКА КУЛТУРА И СПОРТ</b>	89 384	6 621 525	0	6 710 909	0	5 836 221	0	5 836 221	118 614	32 345 697	0	32 464 311	118 614	38 181 918	0	38 300 532
01 00	Заплати и възнаграждения за персонала, нает по трудови и служебни правоотношения	0	561 039	0	561 039	0	635 893	0	635 893	0	0	0	0	0	635 893	0	635 893





№№	НАИМЕНОВАНИЕ НА ФУНКЦИИ, ДЕЙНОСТИ И ПАРАГРАФИ СБОРЕН БЮДЖЕТ	Бюджет 2020 г. с преходен остатък от 2019 г.				Бюджет 2021 г. без преходен остатък				Разпределение на средствата от преходния остатък от 2020 г.				Бюджет 2021 г. с преходен остатък от 2020 г.			
		делегирани от държавата дейности	местни дейности	дофинансирани на ДДД	Общо	делегирани от държавата дейности	местни дейности	дофинансирани на ДДД	Общо	делегирани от държавата дейности	местни дейности	дофинансирани на ДДД	Общо	делегирани от държавата дейности	местни дейности	дофинансирани на ДДД	Общо
01 01	заплати и възнаграждения на персонала нает по трудови правоотношения	0	561 039	0	561 039	0	635 893	0	635 893	0	0	0	0	0	635 893	0	635 893
02 00	Други възнаграждения и плащания за персонала	0	58 431	0	58 431	0	51 977	0	51 977	0	0	0	0	0	51 977	0	51 977
02 02	за персонала по извънтрудови правоотношения	0	27 000	0	27 000	0	12 000	0	12 000	0	0	0	0	0	12 000	0	12 000
02 05	изплатени суми от СБКО, за облекло и други на персонала, с характер на възнаграждение	0	25 031	0	25 031	0	27 577	0	27 577	0	0	0	0	0	27 577	0	27 577
02 08	обезщетения за персонала, с характер на възнаграждение	0	6 400	0	6 400	0	12 400	0	12 400	0	0	0	0	0	12 400	0	12 400
05 00	Задължителни осигурителни вноски от работодатели	0	114 727	0	114 727	0	127 437	0	127 437	0	0	0	0	0	127 437	0	127 437
05 51	осигурителни вноски от работодатели за Държавното обществено осигуряване (ДОО)	0	86 193	0	86 193	0	95 743	0	95 743	0	0	0	0	0	95 743	0	95 743
05 60	здравноосигурителни вноски от работодатели	0	28 534	0	28 534	0	31 694	0	31 694	0	0	0	0	0	31 694	0	31 694
10 00	Издръжка	89 384	1 357 190	0	1 446 574	0	1 317 600	0	1 317 600	118 614	14 976	0	133 590	118 614	1 332 576	0	1 451 190
10 13	постелен инвентар и облекло	0	9 000	0	9 000	0	9 000	0	9 000	0	0	0	0	0	9 000	0	9 000
10 15	материали	26 994	69 590	0	96 584	0	81 000	0	81 000	39 767	0	0	39 767	39 767	81 000	0	120 767
10 16	вода, горива и енергия	0	486 675	0	486 675	0	520 000	0	520 000	0	0	0	0	0	520 000	0	520 000
10 20	разходи за външни услуги	61 455	456 800	0	518 255	0	525 500	0	525 500	77 575	14 976	0	92 551	77 575	540 476	0	618 051
10 30	текущ ремонт	0	272 000	0	272 000	0	158 000	0	158 000	0	0	0	0	0	158 000	0	158 000
10 51	командировки в страната	0	1 500	0	1 500	0	1 500	0	1 500	0	0	0	0	0	1 500	0	1 500
10 62	разходи за застраховки	935	7 300	0	8 235	0	7 300	0	7 300	1 272	0	0	1 272	1 272	7 300	0	8 572
10 92	разходи за договорни санкции и неустойки, съдебни обезщетения и разноски	0	16 000	0	16 000	0	15 300	0	15 300	0	0	0	0	0	15 300	0	15 300
10 98	други разходи, неklasифицирани в другите параграфи и подпараграфи	0	38 325	0	38 325	0	0	0	0	0	0	0	0	0	0	0	0
19 00	Платени данъци, такси и административни санкции	0	130 200	0	130 200	0	134 300	0	134 300	0	0	0	0	0	134 300	0	134 300
19 01	платени държавни данъци, такси, наказателни лихви и административни санкции	0	130 200	0	130 200	0	134 300	0	134 300	0	0	0	0	0	134 300	0	134 300
	<b>ВСИЧКО РАЗХОДИ</b>	89 384	2 221 587	0	2 310 971	0	2 267 207	0	2 267 207	118 614	14 976	0	133 590	118 614	2 282 183	0	2 400 797
43 00	Субсидии и други текущи трансфери за нефинансови предприятия	0	90 000	0	90 000	0	90 000	0	90 000	0	0	0	0	0	90 000	0	90 000
43 01	за текуща дейност	0	90 000	0	90 000	0	90 000	0	90 000	0	0	0	0	0	90 000	0	90 000
45 00	Субсидии и други текущи трансфери за юридически лица с нестопанска цел	0	1 600 000	0	1 600 000	0	1 300 000	0	1 300 000	0	5 709	0	5 709	0	1 305 709	0	1 305 709
	<b>ВСИЧКО СУБСИДИИ</b>	0	1 690 000	0	1 690 000	0	1 390 000	0	1 390 000	0	5 709	0	5 709	0	1 395 709	0	1 395 709
51 00	Основен ремонт на дълготрайни материални активи	0	0	0	0	0	67 000	0	67 000	0	32 000 000	0	32 000 000	0	32 067 000	0	32 067 000
52 00	Придобиване на дълготрайни материални активи	0	2 709 938	0	2 709 938	0	2 112 014	0	2 112 014	0	325 012	0	325 012	0	2 437 026	0	2 437 026
52 02	придобиване на сгради	0	2 520 616	0	2 520 616	0	1 904 488	0	1 904 488	0	325 012	0	325 012	0	2 229 500	0	2 229 500
52 03	придобиване на друго оборудване, машини и съоръжения	0	189 322	0	189 322	0	127 526	0	127 526	0	0	0	0	0	127 526	0	127 526
52 05	придобиване на стопански инвентар	0	0	0	0	0	15 000	0	15 000	0	0	0	0	0	15 000	0	15 000
52 06	изграждане на инфраструктурни обекти	0	0	0	0	0	65 000	0	65 000	0	0	0	0	0	65 000	0	65 000
	<b>ВСИЧКО КАПИТАЛОВИ РАЗХОДИ</b>	0	2 709 938	0	2 709 938	0	2 179 014	0	2 179 014	0	32 325 012	0	32 325 012	0	34 504 026	0	34 504 026
	<b>ВСИЧКО РАЗХОДИ ПО БЮДЖЕТА</b>	89 384	6 621 525	0	6 710 909	0	5 836 221	0	5 836 221	118 614	32 345 697	0	32 464 311	118 614	38 181 918	0	38 300 532
	<i>Д-ст 712 - Детски и специализирани спортни школи</i>	0	90 000	0	90 000	0	90 000	0	90 000	0	0	0	0	0	90 000	0	90 000
43 00	Субсидии и други текущи трансфери за нефинансови предприятия	0	90 000	0	90 000	0	90 000	0	90 000	0	0	0	0	0	90 000	0	90 000
43 01	за текуща дейност	0	90 000	0	90 000	0	90 000	0	90 000	0	0	0	0	0	90 000	0	90 000



§§	НАИМЕНОВАНИЕ НА ФУНКЦИИ, ДЕЙНОСТИ И ПАРАГРАФИ БОРЕН БЮДЖЕТ	Бюджет 2020 г. с преходен остатък от 2019 г.				Бюджет 2021 г. без преходен остатък				Разпределение на средствата от преходния остатък от 2020 г.				Бюджет 2021 г. с преходен остатък от 2020 г.			
		делегирани от държавата дейности	местни действия	дофинанси ране на ДДД	Общо	делегирани от държавата дейности	местни действия	дофинанси ране на ДДД	Общо	делегирани от държавата дейности	местни действия	дофинанси ране на ДДД	Общо	делегирани от държавата дейности	местни действия	дофинанси ране на ДДД	Общо
	<b>ВСИЧКО СУБСИДИИ</b>	0	90 000	0	90 000	0	90 000	0	90 000	0	0	0	0	0	90 000	0	90 000
	<b>ВСИЧКО РАЗХОДИ ПО БЮДЖЕТА</b>	0	90 000	0	90 000	0	90 000	0	90 000	0	0	0	0	0	90 000	0	90 000
	<i>Д-ст 713 - Спорт за всички</i>	89 384	0	0	89 384	0	0	0	0	118 614	0	0	118 614	118 614	0	0	118 614
10 00	Издръжка	89 384	0	0	89 384	0	0	0	0	118 614	0	0	118 614	118 614	0	0	118 614
10 15	материали	26 994	0	0	26 994	0	0	0	0	39 767	0	0	39 767	39 767	0	0	39 767
10 20	разходи за външни услуги	61 455	0	0	61 455	0	0	0	0	77 575	0	0	77 575	77 575	0	0	77 575
10 62	разходи за застраховки	935	0	0	935	0	0	0	0	1 272	0	0	1 272	1 272	0	0	1 272
	<b>ВСИЧКО РАЗХОДИ</b>	89 384	0	0	89 384	0	0	0	0	118 614	0	0	118 614	118 614	0	0	118 614
	<i>Д-ст 714 - Спортни бази за спорт за всички</i>	0	6 531 525	0	6 531 525	0	5 746 221	0	5 746 221	0	32 345 697	0	32 345 697	0	38 091 918	0	38 091 918
01 00	Заплати и възнаграждения за персонала, нает по трудови и служебни правоотношения	0	561 039	0	561 039	0	635 893	0	635 893	0	0	0	0	0	635 893	0	635 893
01 01	заплати и възнаграждения на персонала нает по трудови правоотношения	0	561 039	0	561 039	0	635 893	0	635 893	0	0	0	0	0	635 893	0	635 893
02 00	Други възнаграждения и плащания за персонала	0	58 431	0	58 431	0	51 977	0	51 977	0	0	0	0	0	51 977	0	51 977
02 02	за персонала по извънтрудови правоотношения	0	27 000	0	27 000	0	12 000	0	12 000	0	0	0	0	0	12 000	0	12 000
02 05	изплатени суми от СБКО, за облекло и други на персонала, с характер на възнаграждение	0	25 031	0	25 031	0	27 577	0	27 577	0	0	0	0	0	27 577	0	27 577
02 08	обезщетения за персонала, с характер на възнаграждение	0	6 400	0	6 400	0	12 400	0	12 400	0	0	0	0	0	12 400	0	12 400
05 00	Задължителни осигурителни вноски от работодатели	0	114 727	0	114 727	0	127 437	0	127 437	0	0	0	0	0	127 437	0	127 437
05 51	осигурителни вноски от работодатели за Държавното обществено осигуряване (ДОО)	0	86 193	0	86 193	0	95 743	0	95 743	0	0	0	0	0	95 743	0	95 743
05 60	здравноосигурителни вноски от работодатели	0	28 534	0	28 534	0	31 694	0	31 694	0	0	0	0	0	31 694	0	31 694
10 00	Издръжка	0	1 357 190	0	1 357 190	0	1 317 600	0	1 317 600	0	14 976	0	14 976	0	1 332 576	0	1 332 576
10 13	постелен инвентар и облекло	0	9 000	0	9 000	0	9 000	0	9 000	0	0	0	0	0	9 000	0	9 000
10 15	материали	0	69 590	0	69 590	0	81 000	0	81 000	0	0	0	0	0	81 000	0	81 000
10 16	вода, горива и енергия	0	486 675	0	486 675	0	520 000	0	520 000	0	0	0	0	0	520 000	0	520 000
10 20	разходи за външни услуги	0	456 800	0	456 800	0	525 500	0	525 500	0	14 976	0	14 976	0	540 476	0	540 476
10 30	текущ ремонт	0	272 000	0	272 000	0	158 000	0	158 000	0	0	0	0	0	158 000	0	158 000
10 51	командировки в страната	0	1 500	0	1 500	0	1 500	0	1 500	0	0	0	0	0	1 500	0	1 500
10 62	разходи за застраховки	0	7 300	0	7 300	0	7 300	0	7 300	0	0	0	0	0	7 300	0	7 300
10 92	разходи за договорни санкции и неустойки, съдебни обезщетения и разноски	0	16 000	0	16 000	0	15 300	0	15 300	0	0	0	0	0	15 300	0	15 300
10 98	други разходи, неklasифицирани в другите параграфи и подпараграфи	0	38 325	0	38 325	0	0	0	0	0	0	0	0	0	0	0	0
19 00	Платени данъци, такси и административни санкции	0	130 200	0	130 200	0	134 300	0	134 300	0	0	0	0	0	134 300	0	134 300
19 01	платени държавни данъци, такси, наказателни лихви и административни санкции	0	130 200	0	130 200	0	134 300	0	134 300	0	0	0	0	0	134 300	0	134 300
	<b>ВСИЧКО РАЗХОДИ</b>	0	2 221 587	0	2 221 587	0	2 267 207	0	2 267 207	0	14 976	0	14 976	0	2 282 183	0	2 282 183
45 00	Субсидии и други текущи трансфери за юридически лица с нестопанска цел	0	1 600 000	0	1 600 000	0	1 300 000	0	1 300 000	0	5 709	0	5 709	0	1 305 709	0	1 305 709
	<b>ВСИЧКО СУБСИДИИ</b>	0	1 600 000	0	1 600 000	0	1 300 000	0	1 300 000	0	5 709	0	5 709	0	1 305 709	0	1 305 709
51 00	Основен ремонт на дълготрайни материални активи	0	0	0	0	0	67 000	0	67 000	0	32 000 000	0	32 000 000	0	32 067 000	0	32 067 000
52 00	Придобиване на дълготрайни материални активи	0	2 709 938	0	2 709 938	0	2 112 014	0	2 112 014	0	325 012	0	325 012	0	2 437 026	0	2 437 026
52 02	придобиване на сгради	0	2 520 616	0	2 520 616	0	1 904 488	0	1 904 488	0	325 012	0	325 012	0	2 229 500	0	2 229 500



§§	НАИМЕНОВАНИЕ НА ФУНКЦИИ, ДЕЙНОСТИ И ПАРАГРАФИ СБОРЕН БЮДЖЕТ	Бюджет 2020 г. с преходен остатък от 2019 г.				Бюджет 2021 г. без преходен остатък				Разпределение на средствата от преходния остатък от 2020 г.				Бюджет 2021 г. с преходен остатък от 2020 г.			
		делегиран от държавата дейности	местни дейности	дофинанси ране на ДДД	Общо	делегиран от държавата дейности	местни дейности	дофинанси ране на ДДД	Общо	делегиран от държавата дейности	местни дейности	дофинанси ране на ДДД	Общо	делегиран от държавата дейности	местни дейности	дофинанси ране на ДДД	Общо
52 03	придобиване на друго оборудване, машини и съоръжения	0	189 322	0	189 322	0	127 526	0	127 526	0	0	0	0	0	127 526	0	127 526
52 05	придобиване на стопански инвентар	0	0	0	0	0	15 000	0	15 000	0	0	0	0	0	15 000	0	15 000
52 06	изграждане на инфраструктурни обекти	0	0	0	0	0	65 000	0	65 000	0	0	0	0	0	65 000	0	65 000
	<b>ВСИЧКО КАПИТАЛОВИ РАЗХОДИ</b>	0	2 709 938	0	2 709 938	0	2 179 014	0	2 179 014	0	32 325 012	0	32 325 012	0	34 504 026	0	34 504 026
	<b>ВСИЧКО РАЗХОДИ ПО БЮДЖЕТА</b>	0	6 531 525	0	6 531 525	0	5 746 221	0	5 746 221	0	32 345 697	0	32 345 697	0	38 091 918	0	38 091 918
	<b>VII. ГРУПА В) КУЛТУРА</b>	6 283 369	9 118 195	4 346 164	19 747 728	6 285 962	8 433 220	3 715 147	18 434 329	653 887	631 399	181 475	1 466 761	6 939 849	9 064 619	3 896 622	19 901 090
01 00	Заплати и възнаграждения за персонала, нает по трудови и служебни правоотношения	3 275 775	2 289 201	788 300	6 353 276	3 873 430	2 225 880	826 280	6 925 590	0	0	0	0	3 873 430	2 225 880	826 280	6 925 590
01 01	заплати и възнаграждения на персонала нает по трудови правоотношения	3 275 775	2 289 201	788 300	6 353 276	3 873 430	2 225 880	826 280	6 925 590	0	0	0	0	3 873 430	2 225 880	826 280	6 925 590
02 00	Други възнаграждения и плащания за персонала	193 910	213 872	271 565	679 347	201 140	198 750	194 100	593 990	98 354	1 800	24 000	124 154	299 494	200 550	218 100	718 144
02 01	за нещатен персонал нает по трудови правоотношения	54 630	36 350	0	90 980	58 370	30 000	0	88 370	0	0	0	0	58 370	30 000	0	88 370
02 02	за персонала по извънтрудови правоотношения	1 000	44 300	107 893	153 193	4 867	53 000	39 400	97 267	981	1 800	17 100	19 881	5 848	54 800	56 500	117 148
02 05	изплатени суми от СБКО, за облекло и други на персонала, с характер на възнаграждение	96 555	89 722	117 172	303 449	109 343	85 300	71 700	266 343	77 373	0	6 900	84 273	186 716	85 300	78 600	350 616
02 08	обезщетения за персонала, с характер на възнаграждение	41 725	43 500	46 500	131 725	28 560	30 450	83 000	142 010	20 000	0	0	20 000	48 560	30 450	83 000	162 010
05 00	Задължителни осигурителни вноски от работодатели	653 116	498 292	186 139	1 337 547	769 655	499 700	175 655	1 445 010	7 000	52	4 300	11 352	776 655	499 752	179 955	1 456 362
05 51	осигурителни вноски от работодатели за Държавното обществено осигуряване (ДОО)	490 676	380 121	139 153	1 009 950	577 550	382 500	131 847	1 091 897	5 350	0	3 200	8 550	582 900	382 500	135 047	1 100 447
05 60	здравноосигурителни вноски от работодатели	162 440	118 171	46 986	327 597	192 105	117 200	43 808	353 113	1 650	52	1 100	2 802	193 755	117 252	44 908	355 915
10 00	Издъръжка	454 199	3 357 760	2 036 904	5 848 863	474 731	3 208 640	1 273 496	4 956 867	324 996	4 759	62 220	391 975	799 727	3 213 399	1 335 716	5 348 842
10 11	храна	0	77 700	0	77 700	0	5 000	0	5 000	0	0	0	0	0	5 000	0	5 000
10 12	медикаменти	0	12 000	500	12 500	0	100	800	900	0	0	0	0	0	100	800	900
10 13	постелен инвентар и облекло	1 300	11 300	6 800	19 400	1 000	4 400	9 700	15 100	0	0	0	0	1 000	4 400	9 700	15 100
10 14	учебни и научно-изследователски разходи и книги за библиотеките	100 200	0	81 751	181 951	95 200	0	44 537	139 737	17 470	0	1 994	19 464	112 670	0	46 531	159 201
10 15	материали	62 492	85 100	240 942	388 534	69 910	79 500	160 700	310 110	55 986	0	3 000	58 986	125 896	79 500	163 700	369 096
10 16	вода, горива и енергия	178 966	283 100	329 930	791 996	202 505	238 200	266 000	706 705	15 264	0	3 000	18 264	217 769	238 200	269 000	724 969
10 20	разходи за външни услуги	73 190	756 260	774 047	1 603 497	75 545	742 840	541 550	1 359 935	63 209	4 759	43 976	111 944	138 754	747 599	585 526	1 471 879
10 30	текущ ремонт	27 915	68 300	563 088	659 303	23 371	53 300	234 500	311 171	170 976	0	5 000	175 976	194 347	53 300	239 500	487 147
10 51	командировки в страната	7 136	43 300	25 421	75 857	5 500	25 500	8 100	39 100	1 591	0	5 250	6 841	7 091	25 500	13 350	45 941
10 52	краткосрочни командировки в чужбина	1 500	0	7 500	9 000	0	0	2 500	2 500	500	0	0	500	0	2 500	3 000	3 000
10 62	разходи за застраховки	1 500	8 400	4 500	14 400	1 700	9 100	3 600	14 400	0	0	0	0	1 700	9 100	3 600	14 400
10 63	такса ангажимент по заеми	0	0	0	0	0	4 000	0	4 000	0	0	0	0	0	4 000	0	4 000
10 69	други финансови услуги	0	0	0	0	0	5 000	0	5 000	0	0	0	0	0	5 000	0	5 000
10 91	други разходи за СБКО (тук се отчитат разходите за СБКО, неотчетени по други позиции на ЕБК)	0	1 300	0	1 300	0	1 500	0	1 500	0	0	0	0	0	1 500	0	1 500
10 92	разходи за договорни санкции и неустойки, съдебни обезщетения и разноски	0	200	925	1 125	0	200	1 000	1 200	0	0	0	0	0	200	1 000	1 200
10 98	други разходи, неklasифицирани в другите параграфи и подпараграфи	0	2 010 800	1 500	2 012 300	0	2 040 000	509	2 040 509	0	0	0	0	2 040 000	509	2 040 509	2 040 509
19 00	Платени данъци, такси и административни санкции	500	14 100	31 700	47 600	1 800	9 200	56 820	67 820	0	0	0	0	1 800	9 200	56 820	67 820
19 01	платени държавни данъци, такси, наказателни лихви и административни санкции	300	7 000	3 000	10 300	300	2 200	2 200	4 700	0	0	0	0	300	2 200	2 200	4 700




§§	НАИМЕНОВАНИЕ НА ФУНКЦИИ, ДЕЙНОСТИ И ПАРАГРАФИ СБОРЕН БЮДЖЕТ	Бюджет 2020 г. с преходен остатък от 2019 г.				Бюджет 2021 г. без преходен остатък				Разпределение на средствата от преходния остатък от 2020 г.				Бюджет 2021 г. с преходен остатък от 2020 г.			
		делегирани от държавата дейности	местни дейности	дофинансирани на ДДД	Общо	делегирани от държавата дейности	местни дейности	дофинансирани на ДДД	Общо	делегирани от държавата дейности	местни дейности	дофинансирани на ДДД	Общо	делегирани от държавата дейности	местни дейности	дофинансирани на ДДД	Общо
19 81	платени общински данъци, такси, наказателни лихви и административни санкции	1 500	7 100	28 700	37 300	1 500	7 000	54 620	63 120	0	0	0	0	1 500	7 000	54 620	63 120
	<b>ВСИЧКО РАЗХОДИ</b>	4 578 800	6 373 225	3 314 608	14 266 633	5 320 756	6 142 170	2 526 351	13 989 277	430 350	6 611	90 520	527 481	5 751 106	6 148 781	2 616 871	14 516 758
43 00	Субсидии и други текущи трансфери за нефинансови предприятия	0	0	0	0	0	0	0	0	0	24 288	0	24 288	0	24 288	0	24 288
43 01	за текуща дейност	0	0	0	0	0	0	0	0	0	24 288	0	24 288	0	24 288	0	24 288
45 00	Субсидии и други текущи трансфери за юридически лица с нестопанска цел	876 960	1 272 000	120 000	2 268 960	964 656	2 072 000	120 000	3 156 656	100 000	0	0	100 000	1 064 656	2 072 000	120 000	3 256 656
46 00	Разходи за членски внос и участие в нетърговски организации и дейности	520	610	1 000	2 130	550	650	1 500	2 700	0	0	0	550	650	1 500	2 700	
	<b>ВСИЧКО СУБСИДИИ</b>	877 480	1 272 610	121 000	2 271 090	965 206	2 072 650	121 500	3 159 356	100 000	24 288	0	124 288	1 065 206	2 096 938	121 500	3 283 644
51 00	Основен ремонт на дълготрайни материални активи	813 089	150 000	484 193	1 447 282	0	150 000	701 750	851 750	0	0	80 959	80 959	0	150 000	782 709	932 709
52 00	Придобиване на дълготрайни материални активи	14 000	1 322 360	409 367	1 745 727	0	67 400	358 046	425 446	110 000	600 500	0	710 500	110 000	667 900	358 046	1 135 946
52 01	придобиване на компютри и хардуер	0	2 600	22 000	24 600	0	7 400	31 296	38 696	0	0	0	0	0	7 400	31 296	38 696
52 02	придобиване на сгради	0	0	3 400	3 400	0	0	0	0	0	0	0	0	0	0	0	0
52 03	придобиване на друго оборудване, машини и съоръжения	14 000	611 300	331 567	956 867	0	60 000	308 450	368 450	110 000	0	0	110 000	110 000	60 000	308 450	478 450
52 05	придобиване на стопански инвентар	0	8 000	42 400	50 400	0	0	16 800	16 800	0	0	0	0	0	0	16 800	16 800
52 06	изграждане на инфраструктурни обекти	0	600 000	0	600 000	0	0	0	0	0	600 000	0	600 000	0	600 000	0	600 000
52 19	придобиване на други ДМА	0	100 460	10 000	110 460	0	0	1 500	1 500	0	500	0	500	0	500	1 500	2 000
53 00	Придобиване на нематериални дълготрайни активи	0	0	16 996	16 996	0	1 000	7 500	8 500	13 537	0	9 996	23 533	13 537	1 000	17 496	32 033
53 01	придобиване на програмни продукти и лицензи за програмни продукти	0	0	16 996	16 996	0	1 000	7 500	8 500	13 537	0	9 996	23 533	13 537	1 000	17 496	32 033
	<b>ВСИЧКО КАПИТАЛОВИ РАЗХОДИ</b>	827 089	1 472 360	910 556	3 210 005	0	218 400	1 067 296	1 285 696	123 537	600 500	90 955	814 992	123 537	818 900	1 158 251	2 100 688
	<b>ВСИЧКО РАЗХОДИ ПО БЮДЖЕТА</b>	6 283 369	9 118 195	4 346 164	19 747 728	6 285 962	8 433 220	3 715 147	18 434 329	653 887	631 399	181 475	1 466 761	6 939 849	9 064 619	3 896 622	19 901 090
	<i>Д-ст 737 - Оркестри и ансамбли</i>	0	1 406 885	0	1 406 885	0	1 465 950	0	1 465 950	0	500	0	500	0	1 466 450	0	1 466 450
01 00	Заплати и възнаграждения за персонала, нает по трудови и служебни правоотношения	0	865 975	0	865 975	0	952 600	0	952 600	0	0	0	0	0	952 600	0	952 600
01 01	заплати и възнаграждения на персонала нает по трудови правоотношения	0	865 975	0	865 975	0	952 600	0	952 600	0	0	0	0	0	952 600	0	952 600
02 00	Други възнаграждения и плащания за персонала	0	105 500	0	105 500	0	97 050	0	97 050	0	0	0	0	0	97 050	0	97 050
02 01	за нещатен персонал нает по трудови правоотношения	0	30 000	0	30 000	0	30 000	0	30 000	0	0	0	0	0	30 000	0	30 000
02 02	за персонала по извънтрудови правоотношения	0	30 000	0	30 000	0	30 000	0	30 000	0	0	0	0	0	30 000	0	30 000
02 05	изплатени суми от СБКО, за облекло и други на персонала, с характер на възнаграждение	0	26 000	0	26 000	0	30 300	0	30 300	0	0	0	0	0	30 300	0	30 300
02 08	обезщетения за персонала, с характер на възнаграждение	0	19 500	0	19 500	0	6 750	0	6 750	0	0	0	0	0	6 750	0	6 750
05 00	Задължителни осигурителни вноски от работодатели	0	210 110	0	210 110	0	236 800	0	236 800	0	0	0	0	0	236 800	0	236 800
05 51	осигурителни вноски от работодатели за Държавното обществено осигуряване (ДОО)	0	164 720	0	164 720	0	186 500	0	186 500	0	0	0	0	0	186 500	0	186 500
05 60	здравноосигурителни вноски от работодатели	0	45 390	0	45 390	0	50 300	0	50 300	0	0	0	0	0	50 300	0	50 300
10 00	Издръжка	0	150 800	0	150 800	0	105 500	0	105 500	0	0	0	0	0	105 500	0	105 500
10 15	материали	0	24 600	0	24 600	0	16 000	0	16 000	0	0	0	0	0	16 000	0	16 000
10 16	вода, горива и енергия	0	21 000	0	21 000	0	16 000	0	16 000	0	0	0	0	0	16 000	0	16 000
10 20	разходи за външни услуги	0	60 000	0	60 000	0	42 000	0	42 000	0	0	0	0	0	42 000	0	42 000
10 30	текущ ремонт	0	5 000	0	5 000	0	2 000	0	2 000	0	0	0	0	0	2 000	0	2 000
10 51	командировки в страната	0	36 000	0	36 000	0	25 000	0	25 000	0	0	0	0	0	25 000	0	25 000

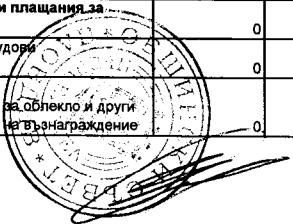


62


№	НАИМЕНОВАНИЕ НА ФУНКЦИИ, ДЕЙНОСТИ И ПАРАГРАФИ СБОРЕН БЮДЖЕТ	Бюджет 2020 г. с преходен остатък от 2019 г.				Бюджет 2021 г. без преходен остатък				Разпределение на средствата от преходния остатък от 2020 г.				Бюджет 2021 г. с преходен остатък от 2020 г.			
		делегирани от държавата дейности	местни дейности	дофинансирани на ДДД	Общо	делегирани от държавата дейности	местни дейности	дофинансирани на ДДД	Общо	делегирани от държавата дейности	местни дейности	дофинансирани на ДДД	Общо	делегирани от държавата дейности	местни дейности	дофинансирани на ДДД	Общо
10 62	разходи за застраховки	0	4 200	0	4 200	0	4 500	0	4 500	0	0	0	0	0	4 500	0	4 500
19 00	Платени данъци, такси и административни санкции	0	2 000	0	2 000	0	2 000	0	2 000	0	0	0	0	0	2 000	0	2 000
19 01	платени държавни данъци, такси, наказателни лихви и административни санкции	0	1 000	0	1 000	0	1 000	0	1 000	0	0	0	0	0	1 000	0	1 000
19 81	платени общински данъци, такси, наказателни лихви и административни санкции	0	1 000	0	1 000	0	1 000	0	1 000	0	0	0	0	0	1 000	0	1 000
	<b>ВСИЧКО РАЗХОДИ</b>	0	1 334 385	0	1 334 385	0	1 393 950	0	1 393 950	0	0	0	0	0	1 393 950	0	1 393 950
45 00	Субсидии и други текущи трансфери за юридически лица с нестопанска цел	0	72 000	0	72 000	0	72 000	0	72 000	0	0	0	0	0	72 000	0	72 000
	<b>ВСИЧКО СУБСИДИИ</b>	0	72 000	0	72 000	0	72 000	0	72 000	0	0	0	0	0	72 000	0	72 000
52 00	Придобиване на дълготрайни материални активи	0	500	0	500	0	0	0	0	0	500	0	500	0	500	0	500
52 19	придобиване на други ДМА	0	500	0	500	0	0	0	0	0	500	0	500	0	500	0	500
	<b>ВСИЧКО КАПИТАЛОВИ РАЗХОДИ</b>	0	500	0	500	0	0	0	0	0	500	0	500	0	500	0	500
	<b>ВСИЧКО РАЗХОДИ ПО БЮДЖЕТА</b>	0	1 406 885	0	1 406 885	0	1 465 950	0	1 465 950	0	500	0	500	0	1 466 450	0	1 466 450
	<i>Д-ст 738 - Читалища</i>	876 960	0	120 000	996 960	964 656	0	120 000	1 084 656	0	0	0	0	964 656	0	120 000	1 084 656
45 00	Субсидии и други текущи трансфери за юридически лица с нестопанска цел	876 960	0	120 000	996 960	964 656	0	120 000	1 084 656	0	0	0	0	964 656	0	120 000	1 084 656
	<b>ВСИЧКО СУБСИДИИ</b>	876 960	0	120 000	996 960	964 656	0	120 000	1 084 656	0	0	0	0	964 656	0	120 000	1 084 656
	<b>ВСИЧКО РАЗХОДИ ПО БЮДЖЕТА</b>	876 960	0	120 000	996 960	964 656	0	120 000	1 084 656	0	0	0	0	964 656	0	120 000	1 084 656
	<i>Д-ст 739 - Музеи, худ. галерии, паметници на културата и етногр. комплекси с национален и регионален характер</i>	3 055 176	0	3 966 699	7 021 875	2 771 241	9 340	3 374 147	6 154 728	383 578	0	179 312	562 890	3 154 819	9 340	3 553 459	6 717 618
01 00	Заплати и възнаграждения за персонала, нает по трудови и служебни правоотношения	1 516 375	0	788 300	2 304 675	1 938 030	0	826 280	2 764 310	0	0	0	0	1 938 030	0	826 280	2 764 310
01 01	заплати и възнаграждения на персонала нает по трудови правоотношения	1 516 375	0	788 300	2 304 675	1 938 030	0	826 280	2 764 310	0	0	0	0	1 938 030	0	826 280	2 764 310
02 00	Други възнаграждения и плащания за персонала	157 910	0	228 065	385 975	165 140	0	114 100	279 240	98 173	0	24 000	122 173	263 313	0	138 100	401 413
02 01	за нещатен персонал нает по трудови правоотношения	54 630	0	0	54 630	58 370	0	0	58 370	0	0	0	0	58 370	0	0	58 370
02 02	за персонала по извънтрудови правоотношения	0	0	107 893	107 893	3 867	0	39 400	43 267	800	0	17 100	17 900	4 667	0	56 500	61 167
02 05	изплатени суми от СБКО, за облекло и други на персонала, с характер на възнаграждение	61 555	0	117 172	178 727	74 343	0	71 700	146 043	77 373	0	6 900	84 273	151 716	0	78 600	230 316
02 08	обезщетения за персонала, с характер на възнаграждение	41 725	0	3 000	44 725	28 560	0	3 000	31 560	20 000	0	0	20 000	48 560	0	3 000	51 560
05 00	Задължителни осигурителни вноски от работодатели	313 316	0	186 139	499 455	396 655	0	175 655	572 310	7 000	0	4 300	11 300	403 655	0	179 955	583 610
05 51	осигурителни вноски от работодатели за Държавното обществено осигуряване (ДОО)	235 376	0	139 153	374 529	297 550	0	131 847	429 397	5 350	0	3 200	8 550	302 900	0	135 047	437 947
05 60	здравноосигурителни вноски от работодатели	77 940	0	46 986	124 926	99 105	0	43 808	142 913	1 650	0	1 100	2 750	100 755	0	44 908	145 663
10 00	Издържка	253 486	0	1 845 939	2 099 425	270 416	9 340	1 152 496	1 432 252	278 405	0	60 057	338 462	548 821	9 340	1 212 553	1 770 714
10 12	медикаменти	0	0	500	500	0	0	800	800	0	0	0	0	0	800	0	800
10 13	постелен инвентар и облекло	300	0	6 800	7 100	0	0	9 700	9 700	0	0	0	0	0	9 700	0	9 700
10 14	учебни и научно-изследователски разходи и книги за библиотеките	10 200	0	35 751	45 951	5 200	0	24 537	29 737	7 470	0	580	8 050	12 670	0	25 117	37 787
10 15	материали	52 492	0	230 833	283 325	59 910	0	155 700	215 610	55 986	0	3 000	58 986	115 896	0	158 700	274 596
10 16	вода, горива и енергия	114 608	0	267 330	381 938	132 505	0	214 000	346 505	15 264	0	3 000	18 264	147 769	0	217 000	364 769
10 20	разходи за външни услуги	56 935	0	732 903	789 838	56 330	340	512 550	569 220	63 209	0	43 477	106 686	119 539	340	556 027	675 906
10 30	текущ ремонт	12 915	0	532 088	545 003	13 371	0	219 500	232 871	135 976	0	5 000	140 976	149 347	0	224 500	373 847



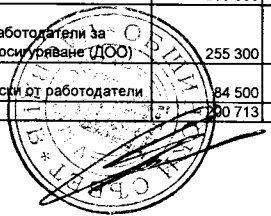
№	НАИМЕНОВАНИЕ НА ФУНКЦИИ, ДЕЙНОСТИ И ПАРАГРАФИ СБОРЕН БЮДЖЕТ	Бюджет 2020 г. с преходен остатък от 2019 г.				Бюджет 2021 г. без преходен остатък				Разпределение на средствата от преходния остатък от 2020 г.				Бюджет 2021 г. с преходен остатък от 2020 г.			
		делегирани от държавата дейности	местни дейности	дофинансиране на ДДД	Общо	делегирани от държавата дейности	местни дейности	дофинансиране на ДДД	Общо	делегирани от държавата дейности	местни дейности	дофинансиране на ДДД	Общо	делегирани от държавата дейности	местни дейности	дофинансиране на ДДД	Общо
10 51	командировки в страната	4 136	0	25 309	29 445	2 500	0	8 100	10 600	0	0	5 000	5 000	2 500	0	13 100	15 600
10 52	краткосрочни командировки в чужбина	1 500	0	7 500	9 000	0	0	2 500	2 500	500	0	500	500	500	0	2 500	3 000
10 62	разходи за застраховки	400	0	4 500	4 900	600	0	3 600	4 200	0	0	600	600	0	3 600	4 200	
10 63	такса ангажимент по заеми	0	0	0	0	0	4 000	0	4 000	0	0	0	0	0	4 000	0	4 000
10 69	други финансови услуги	0	0	0	0	0	5 000	0	5 000	0	0	0	0	0	5 000	0	5 000
10 92	разходи за договорни санкции и неустойки, съдебни обезщетения и разноски	0	0	925	925	0	0	1 000	1 000	0	0	0	0	0	0	1 000	1 000
10 98	други разходи, неклассифицирани в другите параграфи и подпараграфи	0	0	1 500	1 500	0	0	509	509	0	0	0	0	0	0	509	509
19 00	Платени данъци, такси и административни санкции	1 000	0	31 700	32 700	1 000	0	56 820	57 820	0	0	0	0	1 000	0	56 820	57 820
19 01	платени държавни данъци, такси, наказателни лихви и административни санкции	0	0	3 000	3 000	0	0	2 200	2 200	0	0	0	0	0	0	2 200	2 200
19 81	платени общински данъци, такси, наказателни лихви и административни санкции	1 000	0	28 700	29 700	1 000	0	54 620	55 620	0	0	0	0	1 000	0	54 620	55 620
	<b>ВСИЧКО РАЗХОДИ</b>	2 242 087	0	3 080 143	5 322 230	2 771 241	9 340	2 325 351	5 105 932	383 578	0	88 357	471 935	3 154 819	9 340	2 413 708	5 577 867
46 00	Разходи за членски внос и участие в нетърговски организации и дейности	0	0	1 000	1 000	0	0	1 500	1 500	0	0	0	0	0	0	1 500	1 500
	<b>ВСИЧКО СУБСИДИИ</b>	0	0	1 000	1 000	0	0	1 500	1 500	0	0	0	0	0	0	1 500	1 500
51 00	Основен ремонт на дълготрайни материални активи	813 089	0	484 193	1 297 282	0	0	701 750	701 750	0	0	80 959	80 959	0	0	782 709	782 709
52 00	Придобиване на дълготрайни материални активи	0	0	389 367	389 367	0	0	343 046	343 046	0	0	0	0	0	0	343 046	343 046
52 01	придобиване на компютри и хардуер	0	0	22 000	22 000	0	0	31 296	31 296	0	0	0	0	0	0	31 296	31 296
52 02	придобиване на сгради	0	0	3 400	3 400	0	0	0	0	0	0	0	0	0	0	0	0
52 03	придобиване на друго оборудване, машини и съоръжения	0	0	311 567	311 567	0	0	293 450	293 450	0	0	0	0	0	0	293 450	293 450
52 05	придобиване на стопански инвентар	0	0	42 400	42 400	0	0	16 800	16 800	0	0	0	0	0	0	16 800	16 800
52 19	придобиване на други ДМА	0	0	10 000	10 000	0	0	1 500	1 500	0	0	0	0	0	0	1 500	1 500
53 00	Придобиване на нематериални дълготрайни активи	0	0	11 996	11 996	0	0	2 500	2 500	0	0	9 996	9 996	0	0	12 496	12 496
53 01	придобиване на програмни продукти и лицензи за програмни продукти	0	0	11 996	11 996	0	0	2 500	2 500	0	0	9 996	9 996	0	0	12 496	12 496
	<b>ВСИЧКО КАПИТАЛОВИ РАЗХОДИ</b>	813 089	0	885 556	1 698 645	0	0	1 047 296	1 047 296	0	0	90 955	90 955	0	0	1 138 251	1 138 251
	<b>ВСИЧКО РАЗХОДИ ПО БЮДЖЕТА</b>	3 055 176	0	3 966 699	7 021 875	2 771 241	9 340	3 374 147	6 154 728	383 578	0	179 312	562 890	3 154 819	9 340	3 553 459	6 717 618
	<i>Д-ст 740 - Музеи, худ. галерии, паметници на културата и етногр. комплекси с местен характер</i>	0	0	0	0	0	0	60 000	60 000	0	0	0	0	0	0	60 000	60 000
10 00	Издръжка	0	0	0	0	0	0	60 000	60 000	0	0	0	0	0	0	60 000	60 000
10 20	разходи за външни услуги	0	0	0	0	0	0	60 000	60 000	0	0	0	0	0	0	60 000	60 000
	<b>ВСИЧКО РАЗХОДИ</b>	0	0	0	0	0	0	60 000	60 000	0	0	0	0	0	0	60 000	60 000
	<b>ВСИЧКО РАЗХОДИ ПО БЮДЖЕТА</b>	0	0	0	0	0	0	60 000	60 000	0	0	0	0	0	0	60 000	60 000
	<i>Д-ст 745 - Обредни домове и зали</i>	0	2 231 800	0	2 231 800	0	1 917 450	0	1 917 450	0	600 000	0	600 000	0	2 517 450	0	2 517 450
01 00	Заплати и възнаграждения за персонала, нает по трудови и служебни правоотношения	0	867 700	0	867 700	0	954 500	0	954 500	0	0	0	0	0	954 500	0	954 500
01 01	заплати и възнаграждения на персонала нает по трудови правоотношения	0	867 700	0	867 700	0	954 500	0	954 500	0	0	0	0	0	954 500	0	954 500
02 00	Други възнаграждения и плащания за персонала	0	71 000	0	71 000	0	81 000	0	81 000	0	0	0	0	0	81 000	0	81 000
02 02	за персонала по извънтрудови правоотношения	0	14 000	0	14 000	0	23 000	0	23 000	0	0	0	0	0	23 000	0	23 000
02 05	изплатени суми от СБКО, за облекло и други на персонала, с характер на възнаграждение	0	36 000	0	36 000	0	37 000	0	37 000	0	0	0	0	0	37 000	0	37 000



№№	НАИМЕНОВАНИЕ НА ФУНКЦИИ, ДЕЙНОСТИ И ПАРАГРАФИ СБОРЕН БЮДЖЕТ	Бюджет 2020 г. с преходен остатък от 2019 г.				Бюджет 2021 г. без преходен остатък				Разпределение на средствата от преходния остатък от 2020 г.				Бюджет 2021 г. с преходен остатък от 2020 г.			
		делегирани от държавата дейности	местни дейности	дофинансирани на ДДД	Общо	делегирани от държавата дейности	местни дейности	дофинансирани на ДДД	Общо	делегирани от държавата дейности	местни дейности	дофинансирани на ДДД	Общо	делегирани от държавата дейности	местни дейности	дофинансирани на ДДД	Общо
02 08	обезщетения за персонала, с характер на възнаграждение	0	21 000	0	21 000	0	21 000	0	21 000	0	0	0	0	0	21 000	0	21 000
05 00	<b>Задължителни осигурителни вноски от работодатели</b>	0	175 290	0	175 290	0	195 900	0	195 900	0	0	0	0	0	195 900	0	195 900
05 51	осигурителни вноски от работодатели за Държавното обществено осигуряване (ДОО)	0	131 870	0	131 870	0	147 200	0	147 200	0	0	0	0	0	147 200	0	147 200
05 60	здравноосигурителни вноски от работодатели	0	43 420	0	43 420	0	48 700	0	48 700	0	0	0	0	0	48 700	0	48 700
10 00	<b>Издръжка</b>	0	510 200	0	510 200	0	610 000	0	610 000	0	0	0	0	0	610 000	0	610 000
10 13	постелен инвентар и облекло	0	4 800	0	4 800	0	4 400	0	4 400	0	0	0	0	0	4 400	0	4 400
10 15	материали	0	35 500	0	35 500	0	36 000	0	36 000	0	0	0	0	0	36 000	0	36 000
10 16	вода, горива и енергия	0	91 000	0	91 000	0	117 200	0	117 200	0	0	0	0	0	117 200	0	117 200
10 20	разходи за външни услуги	0	364 000	0	364 000	0	408 500	0	408 500	0	0	0	0	0	408 500	0	408 500
10 30	текущ ремонт	0	11 800	0	11 800	0	40 800	0	40 800	0	0	0	0	0	40 800	0	40 800
10 51	командировки в страната	0	700	0	700	0	500	0	500	0	0	0	0	0	500	0	500
10 62	разходи за застраховки	0	1 100	0	1 100	0	1 100	0	1 100	0	0	0	0	0	1 100	0	1 100
10 91	други разходи за СБКО (тук се отчитат разходите за СБКО, неотчетени по други позиции на ЕБК)	0	1 300	0	1 300	0	1 500	0	1 500	0	0	0	0	0	1 500	0	1 500
19 00	<b>Платени данъци, такси и административни санкции</b>	0	7 000	0	7 000	0	7 000	0	7 000	0	0	0	0	0	7 000	0	7 000
19 01	платени държавни данъци, такси, наказателни лихви и административни санкции	0	1 000	0	1 000	0	1 000	0	1 000	0	0	0	0	0	1 000	0	1 000
19 81	платени общински данъци, такси, наказателни лихви и административни санкции	0	6 000	0	6 000	0	6 000	0	6 000	0	0	0	0	0	6 000	0	6 000
	<b>ВСИЧКО РАЗХОДИ</b>	0	1 631 190	0	1 631 190	0	1 848 400	0	1 848 400	0	0	0	0	0	1 848 400	0	1 848 400
46 00	<b>Разходи за членски внос и участие в нетърговски организации и дейности</b>	0	610	0	610	0	650	0	650	0	0	0	0	0	650	0	650
	<b>ВСИЧКО СУБСИДИИ</b>	0	610	0	610	0	650	0	650	0	0	0	0	0	650	0	650
52 00	<b>Придобиване на дълготрайни материални активи</b>	0	600 000	0	600 000	0	67 400	0	67 400	0	600 000	0	600 000	0	667 400	0	667 400
52 01	придобиване на компютри и хардуер	0	0	0	0	0	7 400	0	7 400	0	0	0	0	0	7 400	0	7 400
52 03	придобиване на друго оборудване, машини и съоръжения	0	0	0	0	0	60 000	0	60 000	0	0	0	0	0	60 000	0	60 000
52 06	изграждане на инфраструктурни обекти	0	600 000	0	600 000	0	0	0	0	0	600 000	0	600 000	0	600 000	0	600 000
53 00	<b>Придобиване на нематериални дълготрайни активи</b>	0	0	0	0	0	1 000	0	1 000	0	0	0	0	0	1 000	0	1 000
53 01	придобиване на програмни продукти и лицензи за програмни продукти	0	0	0	0	0	1 000	0	1 000	0	0	0	0	0	1 000	0	1 000
	<b>ВСИЧКО КАПИТАЛОВИ РАЗХОДИ</b>	0	600 000	0	600 000	0	68 400	0	68 400	0	600 000	0	600 000	0	668 400	0	668 400
	<b>ВСИЧКО РАЗХОДИ ПО БЮДЖЕТА</b>	0	2 231 800	0	2 231 800	0	1 917 450	0	1 917 450	0	600 000	0	600 000	0	2 517 450	0	2 517 450
	<i>Д-ст 746 - Зоопаркове</i>	0	1 283 379	0	1 283 379	0	15 000	0	15 000	0	0	0	0	0	15 000	0	15 000
01 00	<b>Заплати и възнаграждения за персонала, нает по трудови и служебни правоотношения</b>	0	265 726	0	265 726	0	0	0	0	0	0	0	0	0	0	0	0
01 01	заплати и възнаграждения на персонала нает по трудови правоотношения	0	265 726	0	265 726	0	0	0	0	0	0	0	0	0	0	0	0
02 00	<b>Други възнаграждения и плащания за персонала</b>	0	20 322	0	20 322	0	0	0	0	0	0	0	0	0	0	0	0
02 01	за нещатен персонал нает по трудови правоотношения	0	6 350	0	6 350	0	0	0	0	0	0	0	0	0	0	0	0
02 05	изплатени суми от СБКО, за облекло и други на персонала, с характер на възнаграждение	0	10 972	0	10 972	0	0	0	0	0	0	0	0	0	0	0	0
02 08	обезщетения за персонала, с характер на възнаграждение	0	3 000	0	3 000	0	0	0	0	0	0	0	0	0	0	0	0



§§	НАИМЕНОВАНИЕ НА ФУНКЦИИ, ДЕЙНОСТИ И ПАРАГРАФИ СБОРЕН БЮДЖЕТ	Бюджет 2020 г. с преходен остатък от 2019 г.				Бюджет 2021 г. без преходен остатък				Разпределение на средствата от преходния остатък от 2020 г.				Бюджет 2021 г. с преходен остатък от 2020 г.			
		делегирани от държавата дейности	местни дейности	дофинансирани на ДДД	Общо	делегирани от държавата дейности	местни дейности	дофинансирани на ДДД	Общо	делегирани от държавата дейности	местни дейности	дофинансирани на ДДД	Общо	делегирани от държавата дейности	местни дейности	дофинансирани на ДДД	Общо
05 00	Задължителни осигурителни вноски от работодатели	0	53 671	0	53 671	0	0	0	0	0	0	0	0	0	0	0	0
05 51	осигурителни вноски от работодатели за Държавното обществено осигуряване (ДОО)	0	40 321	0	40 321	0	0	0	0	0	0	0	0	0	0	0	0
05 60	здравноосигурителни вноски от работодатели	0	13 350	0	13 350	0	0	0	0	0	0	0	0	0	0	0	0
10 00	Издажба	0	217 000	0	217 000	0	15 000	0	15 000	0	0	0	0	0	15 000	0	15 000
10 11	храна	0	77 700	0	77 700	0	5 000	0	5 000	0	0	0	0	0	5 000	0	5 000
10 12	медикаменти	0	12 000	0	12 000	0	0	0	0	0	0	0	0	0	0	0	0
10 13	постелен инвентар и облекло	0	6 500	0	6 500	0	0	0	0	0	0	0	0	0	0	0	0
10 15	материали	0	11 000	0	11 000	0	2 500	0	2 500	0	0	0	0	0	2 500	0	2 500
10 16	вода, горива и енергия	0	56 100	0	56 100	0	5 000	0	5 000	0	0	0	0	0	5 000	0	5 000
10 20	разходи за външни услуги	0	42 600	0	42 600	0	2 000	0	2 000	0	0	0	0	0	2 000	0	2 000
10 30	текущ ремонт	0	1 500	0	1 500	0	500	0	500	0	0	0	0	0	500	0	500
10 51	командировки в страната	0	6 500	0	6 500	0	0	0	0	0	0	0	0	0	0	0	0
10 62	разходи за застраховки	0	3 100	0	3 100	0	0	0	0	0	0	0	0	0	0	0	0
19 00	Платени данъци, такси и административни санкции	0	4 800	0	4 800	0	0	0	0	0	0	0	0	0	0	0	0
19 01	платени държавни данъци, такси, наказателни лихви и административни санкции	0	4 700	0	4 700	0	0	0	0	0	0	0	0	0	0	0	0
19 81	платени общински данъци, такси, наказателни лихви и административни санкции	0	100	0	100	0	0	0	0	0	0	0	0	0	0	0	0
	<b>ВСИЧКО РАЗХОДИ</b>	0	561 519	0	561 519	0	15 000	0	15 000	0	0	0	0	0	15 000	0	15 000
52 00	Придобиване на дълготрайни материални активи	0	721 860	0	721 860	0	0	0	0	0	0	0	0	0	0	0	0
52 01	придобиване на компютри и хардуер	0	2 600	0	2 600	0	0	0	0	0	0	0	0	0	0	0	0
52 03	придобиване на друго оборудване, машини и съоръжения	0	611 300	0	611 300	0	0	0	0	0	0	0	0	0	0	0	0
52 05	придобиване на стопански инвентар	0	8 000	0	8 000	0	0	0	0	0	0	0	0	0	0	0	0
52 19	придобиване на други ДМА	0	99 960	0	99 960	0	0	0	0	0	0	0	0	0	0	0	0
	<b>ВСИЧКО КАПИТАЛОВИ РАЗХОДИ</b>	0	721 860	0	721 860	0	0	0	0	0	0	0	0	0	0	0	0
	<b>ВСИЧКО РАЗХОДИ ПО БЮДЖЕТА</b>	0	1 283 379	0	1 283 379	0	15 000	0	15 000	0	0	0	0	0	15 000	0	15 000
	<i>Д-ст 751 - Библиотеки с национален и регионален характер</i>	2 351 233	0	259 465	2 610 698	2 550 065	0	221 000	2 771 065	170 309	0	2 163	172 472	2 720 374	0	223 163	2 943 537
01 00	Заплати и възнаграждения за персонала, нает по трудови и служебни правоотношения	1 759 400	0	0	1 759 400	1 935 400	0	0	1 935 400	0	0	0	0	1 935 400	0	0	1 935 400
01 01	заплати и възнаграждения на персонала нает по трудови правоотношения	1 759 400	0	0	1 759 400	1 935 400	0	0	1 935 400	0	0	0	0	1 935 400	0	0	1 935 400
02 00	Други възнаграждения и плащания за персонала	36 000	0	43 500	79 500	36 000	0	80 000	116 000	181	0	0	181	36 181	0	80 000	116 181
02 02	за персонала по извънтрудови правоотношения	1 000	0	0	1 000	1 000	0	0	1 000	181	0	0	181	1 181	0	0	1 181
02 05	изплатени суми от СБКО, за облекло и други на персонала, с характер на възнаграждение	35 000	0	0	35 000	35 000	0	0	35 000	0	0	0	0	35 000	0	0	35 000
02 08	безщетения за персонала, с характер на възнаграждение	0	0	43 500	43 500	0	0	80 000	80 000	0	0	0	0	0	0	80 000	80 000
05 00	Задължителни осигурителни вноски от работодатели	339 800	0	0	339 800	373 000	0	0	373 000	0	0	0	0	373 000	0	0	373 000
05 51	осигурителни вноски от работодатели за Държавното обществено осигуряване (ДОО)	255 300	0	0	255 300	280 000	0	0	280 000	0	0	0	0	280 000	0	0	280 000
05 60	здравноосигурителни вноски от работодатели	84 500	0	0	84 500	93 000	0	0	93 000	0	0	0	0	93 000	0	0	93 000
10 00	Издажба	0	190 965	0	190 965	204 315	0	121 000	325 315	46 591	0	2 163	48 754	250 906	0	123 163	374 069






№	НАИМЕНОВАНИЕ НА ФУНКЦИИ, ДЕЙНОСТИ И ПАРАГРАФИ СБОРЕН БЮДЖЕТ	Бюджет 2020 г. с преходен остатък от 2019 г.				Бюджет 2021 г. без преходен остатък				Разпределение на средствата от преходния остатък от 2020 г.				Бюджет 2021 г. с преходен остатък от 2020 г.			
		делегирани от държавата дейности	местни дейности	дофинансирани на ДДД	Общо	делегирани от държавата дейности	местни дейности	дофинансирани на ДДД	Общо	делегирани от държавата дейности	местни дейности	дофинансирани на ДДД	Общо	делегирани от държавата дейности	местни дейности	дофинансирани на ДДД	Общо
10 13	постелен инвентар и облекло	1 000	0	0	1 000	1 000	0	0	1 000	0	0	0	0	1 000	0	0	1 000
10 14	учебни и научно-изследователски разходи и книги за библиотеките	90 000	0	46 000	136 000	90 000	0	20 000	110 000	10 000	0	1 414	11 414	100 000	0	21 414	121 414
10 15	материали	10 000	0	10 109	20 109	10 000	0	5 000	15 000	0	0	0	0	10 000	0	5 000	15 000
10 16	вода, горива и енергия	64 358	0	62 600	126 958	70 000	0	52 000	122 000	0	0	0	0	70 000	0	52 000	122 000
10 20	разходи за външни услуги	16 255	0	41 144	57 399	19 215	0	29 000	48 215	0	0	499	499	19 215	0	29 499	48 714
10 30	текущ ремонт	15 000	0	31 000	46 000	10 000	0	15 000	25 000	35 000	0	0	35 000	45 000	0	15 000	60 000
10 51	командировки в страната	3 000	0	112	3 112	3 000	0	0	3 000	1 591	0	250	1 841	4 591	0	250	4 841
10 62	разходи за застраховки	1 100	0	0	1 100	1 100	0	0	1 100	0	0	0	0	1 100	0	0	1 100
19 00	Платени данъци, такси и административни санкции	800	0	0	800	800	0	0	800	0	0	0	0	800	0	0	800
19 01	платени държавни данъци, такси, наказателни лихви и административни санкции	300	0	0	300	300	0	0	300	0	0	0	0	300	0	0	300
19 81	платени общински данъци, такси, наказателни лихви и административни санкции	500	0	0	500	500	0	0	500	0	0	0	0	500	0	0	500
	<b>ВСИЧКО РАЗХОДИ</b>	2 336 713	0	234 465	2 571 178	2 549 515	0	201 000	2 750 515	46 772	0	2 163	48 935	2 596 287	0	203 163	2 799 450
46 00	Разходи за членски внос и участие в нетърговски организации и дейности	520	0	0	520	550	0	0	550	0	0	0	0	550	0	0	550
	<b>ВСИЧКО СУБСИДИИ</b>	520	0	0	520	550	0	0	550	0	0	0	0	550	0	0	550
52 00	Придобиване на дълготрайни материални активи	14 000	0	20 000	34 000	0	0	15 000	15 000	110 000	0	0	110 000	110 000	0	15 000	125 000
52 03	придобиване на друго оборудване, машини и съоръжения	14 000	0	20 000	34 000	0	0	15 000	15 000	110 000	0	0	110 000	110 000	0	15 000	125 000
53 00	Придобиване на нематериални дълготрайни активи	0	0	5 000	5 000	0	0	5 000	5 000	13 537	0	0	13 537	13 537	0	5 000	18 537
53 01	придобиване на програмни продукти и лицензи за програмни продукти	0	0	5 000	5 000	0	0	5 000	5 000	13 537	0	0	13 537	13 537	0	5 000	18 537
	<b>ВСИЧКО КАПИТАЛОВИ РАЗХОДИ</b>	14 000	0	25 000	39 000	0	0	20 000	20 000	123 537	0	0	123 537	123 537	0	20 000	143 537
	<b>ВСИЧКО РАЗХОДИ ПО БЮДЖЕТА</b>	2 351 233	0	259 465	2 610 698	2 550 065	0	221 000	2 771 065	170 309	0	2 163	172 472	2 720 374	0	223 163	2 943 537
	<i>Д-ст 759 - Други дейности по културата</i>	0	4 196 131	0	4 196 131	0	4 965 480	0	4 965 480	100 000	30 899	0	130 899	100 000	4 996 379	0	5 096 379
01 00	Заплати и възнаграждения за персонала, нает по трудови и служебни правоотношения	0	289 800	0	289 800	0	318 780	0	318 780	0	0	0	0	0	318 780	0	318 780
01 01	заплати и възнаграждения на персонала нает по трудови правоотношения	0	289 800	0	289 800	0	318 780	0	318 780	0	0	0	0	0	318 780	0	318 780
02 00	Други възнаграждения и плащания за персонала	0	17 050	0	17 050	0	20 700	0	20 700	0	1 800	0	1 800	0	22 500	0	22 500
02 02	за персонала по извънтрудови правоотношения	0	300	0	300	0	0	0	0	0	1 800	0	1 800	0	1 800	0	1 800
02 05	изплатени суми от СБКО, за облекло и други на персонала, с характер на възнаграждение	0	16 750	0	16 750	0	18 000	0	18 000	0	0	0	0	0	18 000	0	18 000
02 08	обезщетения за персонала, с характер на възнаграждение	0	0	0	0	0	2 700	0	2 700	0	0	0	0	0	2 700	0	2 700
05 00	Задължителни осигурителни вноски от работодатели	0	59 221	0	59 221	0	67 000	0	67 000	0	52	0	52	0	67 052	0	67 052
05 51	осигурителни вноски от работодатели за Държавното обществено осигуряване (ДОО)	0	43 210	0	43 210	0	48 800	0	48 800	0	0	0	0	0	48 800	0	48 800
05 60	здравноосигурителни вноски от работодатели	0	16 011	0	16 011	0	18 200	0	18 200	0	52	0	52	0	18 252	0	18 252
10 00	<b>Издържка</b>	0	2 479 760	0	2 479 760	0	2 408 800	0	2 408 800	0	4 759	0	4 759	0	2 413 559	0	2 413 559
10 12	медикаменти	0	0	0	0	0	100	0	100	0	0	0	0	0	100	0	100
10 15	материали	0	14 000	0	14 000	0	25 000	0	25 000	0	0	0	0	0	25 000	0	25 000
10 16	вода, горива и енергия	0	115 000	0	115 000	0	100 000	0	100 000	0	0	0	0	0	100 000	0	100 000
10 20	разходи за външни услуги	0	289 660	0	289 660	0	230 000	0	230 000	0	4 759	0	4 759	0	234 759	0	234 759

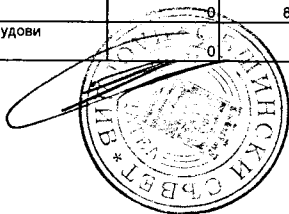


67

§§	НАИМЕНОВАНИЕ НА ФУНКЦИИ, ДЕЙНОСТИ И ПАРАГРАФИ СБОРЕН БЮДЖЕТ	Бюджет 2020 г. с преходен остатък от 2019 г.				Бюджет 2021 г. без преходен остатък				Разпределение на средствата от преходния остатък от 2020 г.				Бюджет 2021 г. с преходен остатък от 2020 г.			
		делегирани от държавата дейности	местни дейности	дофинанси ране на ДДД	Общо	делегирани от държавата дейности	местни дейности	дофинанси ране на ДДД	Общо	делегирани от държавата дейности	местни дейности	дофинанси ране на ДДД	Общо	делегирани от държавата дейности	местни дейности	дофинанси ране на ДДД	Общо
10 30	текущ ремонт	0	50 000	0	50 000	0	10 000	0	10 000	0	0	0	0	0	10 000	0	10 000
10 51	командировки в страната	0	100	0	100	0	0	0	0	0	0	0	0	0	0	0	0
10 62	разходи за застраховки	0	0	0	0	0	3 500	0	3 500	0	0	0	0	0	3 500	0	3 500
10 92	разходи за договорни санкции и неустойки, съдебни обезщетения и разноски	0	200	0	200	0	200	0	200	0	0	0	0	0	200	0	200
10 98	други разходи, неклассифицирани в другите параграфи и подпараграфи	0	2 010 800	0	2 010 800	0	2 040 000	0	2 040 000	0	0	0	0	0	2 040 000	0	2 040 000
19 00	Платени данъци, такси и административни санкции	0	300	0	300	0	200	0	200	0	0	0	0	0	200	0	200
19 01	платени държавни данъци, такси, наказателни лихви и административни санкции	0	300	0	300	0	200	0	200	0	0	0	0	0	200	0	200
	<b>ВСИЧКО РАЗХОДИ</b>	0	2 846 131	0	2 846 131	0	2 815 480	0	2 815 480	0	6 611	0	6 611	0	2 822 091	0	2 822 091
43 00	Субсидии и други текущи трансфери за нефинансови предприятия	0	0	0	0	0	0	0	0	0	24 288	0	24 288	0	24 288	0	24 288
43 01	за текуща дейност	0	0	0	0	0	0	0	0	0	24 288	0	24 288	0	24 288	0	24 288
45 00	Субсидии и други текущи трансфери за юридически лица с нестопанска цел	0	1 200 000	0	1 200 000	0	2 000 000	0	2 000 000	100 000	0	0	100 000	100 000	2 000 000	0	2 100 000
	<b>ВСИЧКО СУБСИДИИ</b>	0	1 200 000	0	1 200 000	0	2 000 000	0	2 000 000	100 000	24 288	0	124 288	100 000	2 024 288	0	2 124 288
51 00	Основен ремонт на дълготрайни материални активи	0	150 000	0	150 000	0	150 000	0	150 000	0	0	0	0	0	150 000	0	150 000
	<b>ВСИЧКО КАПИТАЛОВИ РАЗХОДИ</b>	0	150 000	0	150 000	0	150 000	0	150 000	0	0	0	0	0	150 000	0	150 000
	<b>ВСИЧКО РАЗХОДИ ПО БЮДЖЕТА</b>	0	4 196 131	0	4 196 131	0	4 965 480	0	4 965 480	100 000	30 899	0	130 899	100 000	4 996 379	0	5 096 379
	<b>VIII. ФУНКЦИЯ ИКОНОМИЧЕСКИ ДЕЙНОСТИ И УСЛУГИ РЕКАПИТУЛАЦИЯ</b>	572 164	21 656 832	0	22 228 996	0	22 539 270	0	22 539 270	1 033 882	328 562	0	1 362 444	1 033 882	22 867 832	0	23 901 714
01 00	Заплати и възнаграждения за персонала, нает по трудови и служебни правоотношения	0	7 202 100	0	7 202 100	0	8 056 200	0	8 056 200	0	0	0	0	0	8 056 200	0	8 056 200
01 01	заплати и възнаграждения на персонала нает по трудови правоотношения	0	7 202 100	0	7 202 100	0	8 056 200	0	8 056 200	0	0	0	0	0	8 056 200	0	8 056 200
02 00	Други възнаграждения и плащания за персонала	0	652 400	0	652 400	0	675 750	0	675 750	0	0	0	0	0	675 750	0	675 750
02 01	за нещатен персонал нает по трудови правоотношения	0	92 400	0	92 400	0	100 580	0	100 580	0	0	0	0	0	100 580	0	100 580
02 02	за персонала по извънтрудови правоотношения	0	30 400	0	30 400	0	73 200	0	73 200	0	0	0	0	0	73 200	0	73 200
02 05	изплатени суми от СБКО, за облекло и други на персонала, с характер на възнаграждение обезщетения за персонала, с характер на възнаграждение	0	345 940	0	345 940	0	321 800	0	321 800	0	0	0	0	0	321 800	0	321 800
02 08	Задължителни осигурителни вноски от работодатели	0	183 660	0	183 660	0	180 170	0	180 170	0	0	0	0	0	180 170	0	180 170
05 00	Задължителни осигурителни вноски от работодатели	0	1 505 650	0	1 505 650	0	1 647 210	0	1 647 210	0	0	0	0	0	1 647 210	0	1 647 210
05 51	осигурителни вноски от работодатели за Държавното обществено осигуряване (ДОО)	0	1 133 700	0	1 133 700	0	1 237 960	0	1 237 960	0	0	0	0	0	1 237 960	0	1 237 960
05 60	здравноосигурителни вноски от работодатели	0	371 950	0	371 950	0	409 250	0	409 250	0	0	0	0	0	409 250	0	409 250
10 00	Издържка	0	4 445 152	0	4 445 152	0	3 715 210	0	3 715 210	0	328 562	0	328 562	0	4 043 772	0	4 043 772
10 11	храна	0	23 000	0	23 000	0	23 000	0	23 000	0	0	0	0	0	23 000	0	23 000
10 12	медикаменти	0	20 000	0	20 000	0	20 000	0	20 000	0	0	0	0	0	20 000	0	20 000
10 13	постелен инвентар и облекло	0	89 200	0	89 200	0	86 040	0	86 040	0	0	0	0	0	86 040	0	86 040
10 15	материали	0	674 680	0	674 680	0	944 900	0	944 900	0	3 815	0	3 815	0	948 715	0	948 715
10 16	вода, горива и енергия	0	336 700	0	336 700	0	356 170	0	356 170	0	0	0	0	0	356 170	0	356 170
10 20	разходи за външни услуги	0	2 305 544	0	2 305 544	0	1 389 900	0	1 389 900	0	188 922	0	188 922	0	1 578 822	0	1 578 822
10 30	текущ ремонт	0	736 825	0	736 825	0	750 700	0	750 700	0	135 825	0	135 825	0	886 525	0	886 525
10 51	командировки в страната	0	20 500	0	20 500	0	13 000	0	13 000	0	0	0	0	0	13 000	0	13 000



§§	НАИМЕНОВАНИЕ НА ФУНКЦИИ, ДЕЙНОСТИ И ПАРАГРАФИ СБОРЕН БЮДЖЕТ	Бюджет 2020 г. с преходен остатък от 2019 г.				Бюджет 2021 г. без преходен остатък				Разпределение на средствата от преходния остатък от 2020 г.				Бюджет 2021 г. с преходен остатък от 2020 г.			
		делегирани от държавата дейности	местни дейности	дофинансирани на ДДД	Общо	делегирани от държавата дейности	местни дейности	дофинансирани на ДДД	Общо	делегирани от държавата дейности	местни дейности	дофинансирани на ДДД	Общо	делегирани от държавата дейности	местни дейности	дофинансирани на ДДД	Общо
10 52	краткосрочни командировки в чужбина	0	15 000	0	15 000	0	15 000	0	15 000	0	0	0	0	0	15 000	0	15 000
10 62	разходи за застраховки	0	42 800	0	42 800	0	45 500	0	45 500	0	0	0	0	0	45 500	0	45 500
10 69	други финансови услуги	0	3 000	0	3 000	0	50 000	0	50 000	0	0	0	0	0	50 000	0	50 000
10 91	други разходи за СБКО (тук се отчитат разходите за СБКО, неотчетени по други позиции на ЕБК)	0	0	0	0	0	1 000	0	1 000	0	0	0	0	0	1 000	0	1 000
10 92	разходи за договорни санкции и неустойки, съдебни обезщетения и разноски	0	300	0	300	0	0	0	0	0	0	0	0	0	0	0	0
10 98	други разходи, неклассифицирани в другите параграфи и подпараграфи	0	177 603	0	177 603	0	20 000	0	20 000	0	0	0	0	0	20 000	0	20 000
19 00	Платени данъци, такси и административни санкции	0	311 100	0	311 100	0	322 500	0	322 500	0	0	0	0	0	322 500	0	322 500
19 01	платени държавни данъци, такси, наказателни лихви и административни санкции	0	17 100	0	17 100	0	15 200	0	15 200	0	0	0	0	0	15 200	0	15 200
19 81	платени общински данъци, такси, наказателни лихви и административни санкции	0	294 000	0	294 000	0	307 300	0	307 300	0	0	0	0	0	307 300	0	307 300
	<b>ВСИЧКО РАЗХОДИ</b>	0	14 116 402	0	14 116 402	0	14 416 870	0	14 416 870	0	328 562	0	328 562	0	14 745 432	0	14 745 432
43 00	Субсидии и други текущи трансфери за нефинансови предприятия	572 164	6 950 000	0	7 522 164	0	7 000 000	0	7 000 000	1 033 882	0	0	1 033 882	1 033 882	7 000 000	0	8 033 882
43 01	за текуща дейност	572 164	6 950 000	0	7 522 164	0	7 000 000	0	7 000 000	1 033 882	0	0	1 033 882	1 033 882	7 000 000	0	8 033 882
46 00	Разходи за членски внос и участие в нетърговски организации и дейности	0	396 000	0	396 000	0	396 000	0	396 000	0	0	0	0	0	396 000	0	396 000
	<b>ВСИЧКО СУБСИДИИ</b>	572 164	7 346 000	0	7 918 164	0	7 396 000	0	7 396 000	1 033 882	0	0	1 033 882	1 033 882	7 396 000	0	8 429 882
51 00	Основен ремонт на дълготрайни материални активи	0	90 000	0	90 000	0	0	0	0	0	0	0	0	0	0	0	0
52 00	Придобиване на дълготрайни материални активи	0	104 430	0	104 430	0	726 400	0	726 400	0	0	0	0	0	726 400	0	726 400
52 01	придобиване на компютри и хардуер	0	5 800	0	5 800	0	3 000	0	3 000	0	0	0	0	0	3 000	0	3 000
52 03	придобиване на друго оборудване, машини и съоръжения	0	63 630	0	63 630	0	696 400	0	696 400	0	0	0	0	0	696 400	0	696 400
52 04	придобиване на транспортни средства	0	0	0	0	0	24 000	0	24 000	0	0	0	0	0	24 000	0	24 000
52 05	придобиване на стопански инвентар	0	0	0	0	0	3 000	0	3 000	0	0	0	0	0	3 000	0	3 000
52 06	изграждане на инфраструктурни обекти	0	35 000	0	35 000	0	0	0	0	0	0	0	0	0	0	0	0
	<b>ВСИЧКО КАПИТАЛОВИ РАЗХОДИ</b>	0	194 430	0	194 430	0	726 400	0	726 400	0	0	0	0	0	726 400	0	726 400
	<b>ВСИЧКО РАЗХОДИ ПО БЮДЖЕТА</b>	572 164	21 656 832	0	22 228 996	0	22 539 270	0	22 539 270	1 033 882	328 562	0	1 362 444	1 033 882	22 867 832	0	23 901 714
	<i>Д-ст 832 - Служби и дейности по поддържане, ремонт и изграждане на пътищата</i>	0	159 944	0	159 944	0	151 200	0	151 200	0	159 943	0	159 943	0	311 143	0	311 143
10 00	Издръжка	0	159 944	0	159 944	0	151 200	0	151 200	0	159 943	0	159 943	0	311 143	0	311 143
10 20	разходи за външни услуги	0	24 119	0	24 119	0	0	0	0	0	24 118	0	24 118	0	24 118	0	24 118
10 30	текущ ремонт	0	135 825	0	135 825	0	151 200	0	151 200	0	135 825	0	135 825	0	287 025	0	287 025
	<b>ВСИЧКО РАЗХОДИ</b>	0	159 944	0	159 944	0	151 200	0	151 200	0	159 943	0	159 943	0	311 143	0	311 143
	<b>ВСИЧКО РАЗХОДИ ПО БЮДЖЕТА</b>	0	159 944	0	159 944	0	151 200	0	151 200	0	159 943	0	159 943	0	311 143	0	311 143
	<i>Д-ст 849 - Други дейности по транспорта, пътищата, пощите и далекосъобщенията</i>	572 164	9 231 450	0	9 803 614	0	10 240 000	0	10 240 000	1 033 882	0	0	1 033 882	1 033 882	10 240 000	0	11 273 882
01 00	Заплати и възнаграждения за персонала, нает по трудови и служебни правоотношения	0	1 004 000	0	1 004 000	0	1 109 000	0	1 109 000	0	0	0	0	0	1 109 000	0	1 109 000
01 01	заплати и възнаграждения на персонала нает по трудови правоотношения	0	1 004 000	0	1 004 000	0	1 109 000	0	1 109 000	0	0	0	0	0	1 109 000	0	1 109 000
02 00	Други възнаграждения и плащания за персонала	0	81 750	0	81 750	0	136 760	0	136 760	0	0	0	0	0	136 760	0	136 760
02 01	за нещатен персонал нает по трудови правоотношения	0	9 000	0	9 000	0	17 160	0	17 160	0	0	0	0	0	17 160	0	17 160



§§	НАИМЕНОВАНИЕ НА ФУНКЦИИ, ДЕЙНОСТИ И ПАРАГРАФИ БОРЕН БЮДЖЕТ	Бюджет 2020 г. с преходен остатък от 2019 г.				Бюджет 2021 г. без преходен остатък				Разпределение на средствата от преходния остатък от 2020 г.				Бюджет 2021 г. с преходен остатък от 2020 г.			
		делегирани от държавата дейности	местни дейности	дофинанси ране на ДДД	Общо	делегирани от държавата дейности	местни дейности	дофинанси ране на ДДД	Общо	делегирани от държавата дейности	местни дейности	дофинанси ране на ДДД	Общо	делегирани от държавата дейности	местни дейности	дофинанси ране на ДДД	Общо
02 02	за персонала по извънтрудови правоотношения	0	10 000	0	10 000	0	60 000	0	60 000	0	0	0	0	0	60 000	0	60 000
02 05	изплатени суми от СБКО, за облекло и други на персонала, с характер на възнаграждение	0	58 750	0	58 750	0	55 600	0	55 600	0	0	0	0	0	55 600	0	55 600
02 08	обезщетения за персонала, с характер на възнаграждение	0	4 000	0	4 000	0	4 000	0	4 000	0	0	0	0	0	4 000	0	4 000
05 00	<b>Задължителни осигурителни вноски от работодатели</b>	0	209 700	0	209 700	0	225 200	0	225 200	0	0	0	0	0	225 200	0	225 200
05 51	осигурителни вноски от работодатели за Държавното обществено осигуряване (ДОО)	0	157 500	0	157 500	0	169 200	0	169 200	0	0	0	0	0	169 200	0	169 200
05 60	здравноосигурителни вноски от работодатели	0	52 200	0	52 200	0	56 000	0	56 000	0	0	0	0	0	56 000	0	56 000
10 00	<b>Издръжка</b>	0	947 000	0	947 000	0	1 167 040	0	1 167 040	0	0	0	0	0	1 167 040	0	1 167 040
10 13	постелен инвентар и облекло	0	12 000	0	12 000	0	3 040	0	3 040	0	0	0	0	0	3 040	0	3 040
10 15	материали	0	100 000	0	100 000	0	260 000	0	260 000	0	0	0	0	0	260 000	0	260 000
10 16	вода, горива и енергия	0	90 000	0	90 000	0	90 000	0	90 000	0	0	0	0	0	90 000	0	90 000
10 20	разходи за външни услуги	0	350 000	0	350 000	0	359 000	0	359 000	0	0	0	0	0	359 000	0	359 000
10 30	текущ ремонт	0	360 000	0	360 000	0	370 000	0	370 000	0	0	0	0	0	370 000	0	370 000
10 51	командировки в страната	0	2 000	0	2 000	0	2 000	0	2 000	0	0	0	0	0	2 000	0	2 000
10 62	разходи за застраховки	0	30 000	0	30 000	0	33 000	0	33 000	0	0	0	0	0	33 000	0	33 000
10 69	други финансови услуги	0	3 000	0	3 000	0	50 000	0	50 000	0	0	0	0	0	50 000	0	50 000
19 00	<b>Платени данъци, такси и административни санкции</b>	0	4 000	0	4 000	0	2 000	0	2 000	0	0	0	0	0	2 000	0	2 000
19 01	платени държавни данъци, такси, наказателни лихви и административни санкции	0	2 000	0	2 000	0	1 000	0	1 000	0	0	0	0	0	1 000	0	1 000
19 81	платени общински данъци, такси, наказателни лихви и административни санкции	0	2 000	0	2 000	0	1 000	0	1 000	0	0	0	0	0	1 000	0	1 000
	<b>ВСИЧКО РАЗХОДИ</b>	0	2 246 450	0	2 246 450	0	2 640 000	0	2 640 000	0	0	0	0	0	2 640 000	0	2 640 000
43 00	<b>Субсидии и други текущи трансфери за нефинансови предприятия</b>	572 164	6 950 000	0	7 522 164	0	7 000 000	0	7 000 000	1 033 882	0	0	1 033 882	1 033 882	7 000 000	0	8 033 882
43 01	за текуща дейност	572 164	6 950 000	0	7 522 164	0	7 000 000	0	7 000 000	1 033 882	0	0	1 033 882	1 033 882	7 000 000	0	8 033 882
	<b>ВСИЧКО СУБСИДИИ</b>	572 164	6 950 000	0	7 522 164	0	7 000 000	0	7 000 000	1 033 882	0	0	1 033 882	1 033 882	7 000 000	0	8 033 882
52 00	<b>Придобиване на дълготрайни материални активи</b>	0	35 000	0	35 000	0	600 000	0	600 000	0	0	0	0	0	600 000	0	600 000
52 03	придобиване на друго оборудване, машини и съоръжения	0	0	0	0	0	600 000	0	600 000	0	0	0	0	0	600 000	0	600 000
52 06	изграждане на инфраструктурни обекти	0	35 000	0	35 000	0	0	0	0	0	0	0	0	0	0	0	0
	<b>ВСИЧКО КАПИТАЛОВИ РАЗХОДИ</b>	0	35 000	0	35 000	0	600 000	0	600 000	0	0	0	0	0	600 000	0	600 000
	<b>ВСИЧКО РАЗХОДИ ПО БЮДЖЕТА</b>	572 164	9 231 450	0	9 803 614	0	10 240 000	0	10 240 000	1 033 882	0	0	1 033 882	1 033 882	10 240 000	0	11 273 882
	<i>Д-ст 865 - Други дейности по туризма</i>	0	827 437	0	827 437	0	636 000	0	636 000	0	148 851	0	148 851	0	784 851	0	784 851
10 00	Издръжка	0	431 437	0	431 437	0	240 000	0	240 000	0	148 851	0	148 851	0	388 851	0	388 851
10 15	материали	0	140 000	0	140 000	0	140 000	0	140 000	0	0	0	0	0	140 000	0	140 000
10 20	разходи за външни услуги	0	100 000	0	100 000	0	80 000	0	80 000	0	148 851	0	148 851	0	228 851	0	228 851
10 51	командировки в страната	0	5 000	0	5 000	0	5 000	0	5 000	0	0	0	0	0	5 000	0	5 000
10 52	краткосрочни командировки в чужбина	0	15 000	0	15 000	0	15 000	0	15 000	0	0	0	0	0	15 000	0	15 000
10 98	други разходи, неклассифицирани в другите параграфи и подпараграфи	0	171 437	0	171 437	0	0	0	0	0	0	0	0	0	0	0	0
	<b>ВСИЧКО РАЗХОДИ</b>	0	431 437	0	431 437	0	240 000	0	240 000	0	148 851	0	148 851	0	388 851	0	388 851
46 00	<b>Разходи за членски внос и участие в нетърговски организации и дейности</b>	0	396 000	0	396 000	0	396 000	0	396 000	0	0	0	0	0	396 000	0	396 000
	<b>ВСИЧКО СУБСИДИИ</b>	0	396 000	0	396 000	0	396 000	0	396 000	0	0	0	0	0	396 000	0	396 000
	<b>ВСИЧКО РАЗХОДИ ПО БЮДЖЕТА</b>	0	827 437	0	827 437	0	636 000	0	636 000	0	148 851	0	148 851	0	784 851	0	784 851
	<i>Д-ст 866 - Общински пазари и тържища</i>	0	666 280	0	666 280	0	709 320	0	709 320	0	0	0	0	0	709 320	0	709 320



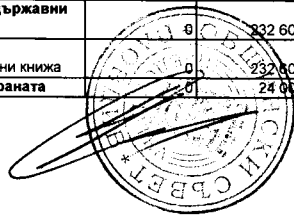
§§	НАИМЕНОВАНИЕ НА ФУНКЦИИ, ДЕЙНОСТИ И ПАРАГРАФИ СБОРЕН БЮДЖЕТ	Бюджет 2020 г. с преходен остатък от 2019 г.				Бюджет 2021 г. без преходен остатък				Разпределение на средствата от преходния остатък от 2020 г.				Бюджет 2021 г. с преходен остатък от 2020 г.			
		делегиран от държавата дейности	местни дейности	дофинанси ране на ДДД	Общо	делегиран от държавата дейности	местни дейности	дофинанси ране на ДДД	Общо	делегиран от държавата дейности	местни дейности	дофинанси ране на ДДД	Общо	делегиран от държавата дейности	местни дейности	дофинанси ране на ДДД	Общо
01 00	Заплати и възнаграждения за персонала, нает по трудови и служебни правоотношения	0	334 080	0	334 080	0	367 500	0	367 500	0	0	0	0	0	367 500	0	367 500
01 01	заплати и възнаграждения на персонала нает по трудови правоотношения	0	334 080	0	334 080	0	367 500	0	367 500	0	0	0	0	0	367 500	0	367 500
02 00	Други възнаграждения и плащания за персонала	0	49 920	0	49 920	0	50 320	0	50 320	0	0	0	0	0	50 320	0	50 320
02 01	за нещатен персонал нает по трудови правоотношения	0	21 120	0	21 120	0	21 120	0	21 120	0	0	0	0	0	21 120	0	21 120
02 05	изплатени суми от СБКО, за облекло и други на персонала, с характер на възнаграждение	0	21 000	0	21 000	0	21 400	0	21 400	0	0	0	0	0	21 400	0	21 400
02 08	обезщетения за персонала, с характер на възнаграждение	0	7 800	0	7 800	0	7 800	0	7 800	0	0	0	0	0	7 800	0	7 800
05 00	Задължителни осигурителни вноски от работодатели	0	74 180	0	74 180	0	79 500	0	79 500	0	0	0	0	0	79 500	0	79 500
05 51	осигурителни вноски от работодатели за Държавното обществено осигуряване (ДОО)	0	55 680	0	55 680	0	59 700	0	59 700	0	0	0	0	0	59 700	0	59 700
05 60	здравноосигурителни вноски от работодатели	0	18 500	0	18 500	0	19 800	0	19 800	0	0	0	0	0	19 800	0	19 800
10 00	Издръжка	0	170 100	0	170 100	0	174 500	0	174 500	0	0	0	0	0	174 500	0	174 500
10 13	постелен инвентар и облекло	0	3 000	0	3 000	0	3 000	0	3 000	0	0	0	0	0	3 000	0	3 000
10 15	материали	0	22 000	0	22 000	0	20 000	0	20 000	0	0	0	0	0	20 000	0	20 000
10 16	вода, горива и енергия	0	75 000	0	75 000	0	85 000	0	85 000	0	0	0	0	0	85 000	0	85 000
10 20	разходи за външни услуги	0	52 000	0	52 000	0	55 000	0	55 000	0	0	0	0	0	55 000	0	55 000
10 30	текущ ремонт	0	16 000	0	16 000	0	10 000	0	10 000	0	0	0	0	0	10 000	0	10 000
10 51	командировки в страната	0	1 000	0	1 000	0	1 000	0	1 000	0	0	0	0	0	1 000	0	1 000
10 62	разходи за застраховки	0	800	0	800	0	500	0	500	0	0	0	0	0	500	0	500
10 92	разходи за договорни санкции и неустойки, съдебни обезщетения и разноски	0	300	0	300	0	0	0	0	0	0	0	0	0	0	0	0
19 00	Платени данъци, такси и административни санкции	0	38 000	0	38 000	0	37 500	0	37 500	0	0	0	0	0	37 500	0	37 500
19 01	платени държавни данъци, такси, наказателни лихви и административни санкции	0	1 000	0	1 000	0	500	0	500	0	0	0	0	0	500	0	500
19 81	платени общински данъци, такси, наказателни лихви и административни санкции	0	37 000	0	37 000	0	37 000	0	37 000	0	0	0	0	0	37 000	0	37 000
	<b>ВСИЧКО РАЗХОДИ</b>	0	666 280	0	666 280	0	709 320	0	709 320	0	0	0	0	0	709 320	0	709 320
	<b>ВСИЧКО РАЗХОДИ ПО БЮДЖЕТА</b>	0	666 280	0	666 280	0	709 320	0	709 320	0	0	0	0	0	709 320	0	709 320
	<i>Д-ст 87в - Приюти за безстопанствени животни</i>	0	482 500	0	482 500	0	511 200	0	511 200	0	0	0	0	0	511 200	0	511 200
01 00	Заплати и възнаграждения за персонала, нает по трудови и служебни правоотношения	0	288 000	0	288 000	0	316 800	0	316 800	0	0	0	0	0	316 800	0	316 800
01 01	заплати и възнаграждения на персонала нает по трудови правоотношения	0	288 000	0	288 000	0	316 800	0	316 800	0	0	0	0	0	316 800	0	316 800
02 00	Други възнаграждения и плащания за персонала	0	22 000	0	22 000	0	12 300	0	12 300	0	0	0	0	0	12 300	0	12 300
02 05	изплатени суми от СБКО, за облекло и други на персонала, с характер на възнаграждение	0	12 000	0	12 000	0	10 300	0	10 300	0	0	0	0	0	10 300	0	10 300
02 08	обезщетения за персонала, с характер на възнаграждение	0	10 000	0	10 000	0	2 000	0	2 000	0	0	0	0	0	2 000	0	2 000
05 00	Задължителни осигурителни вноски от работодатели	0	60 000	0	60 000	0	62 600	0	62 600	0	0	0	0	0	62 600	0	62 600



§§	НАИМЕНОВАНИЕ НА ФУНКЦИИ, ДЕЙНОСТИ И ПАРАГРАФИ СБОРЕН БЮДЖЕТ	Бюджет 2020 г. с преходен остатък от 2019 г.				Бюджет 2021 г. без преходен остатък				Разпределение на средствата от преходния остатък от 2020 г.				Бюджет 2021 г. с преходен остатък от 2020 г.			
		делегирани от държавата дейности	местни дейности	дофинансирани на ДДД	Общо	делегирани от държавата дейности	местни дейности	дофинансирани на ДДД	Общо	делегирани от държавата дейности	местни дейности	дофинансирани на ДДД	Общо	делегирани от държавата дейности	местни дейности	дофинансирани на ДДД	Общо
05 51	осигурителни вноски от работодатели за Държавното обществено осигуряване (ДОО)	0	45 000	0	45 000	0	47 000	0	47 000	0	0	0	0	0	47 000	0	47 000
05 60	здравноосигурителни вноски от работодатели	0	15 000	0	15 000	0	15 600	0	15 600	0	0	0	0	0	15 600	0	15 600
10 00	Издръжка	0	110 500	0	110 500	0	117 000	0	117 000	0	0	0	0	0	117 000	0	117 000
10 11	храна	0	23 000	0	23 000	0	23 000	0	23 000	0	0	0	0	0	23 000	0	23 000
10 12	лекарства	0	20 000	0	20 000	0	20 000	0	20 000	0	0	0	0	0	20 000	0	20 000
10 13	постелен инвентар и облекло	0	3 000	0	3 000	0	3 000	0	3 000	0	0	0	0	0	3 000	0	3 000
10 15	материали	0	12 000	0	12 000	0	19 000	0	19 000	0	0	0	0	0	19 000	0	19 000
10 16	вода, горива и енергия	0	22 000	0	22 000	0	20 000	0	20 000	0	0	0	0	0	20 000	0	20 000
10 20	разходи за външни услуги	0	14 000	0	14 000	0	20 000	0	20 000	0	0	0	0	0	20 000	0	20 000
10 30	текущ ремонт	0	14 000	0	14 000	0	10 000	0	10 000	0	0	0	0	0	10 000	0	10 000
10 51	командировки в страната	0	1 500	0	1 500	0	1 000	0	1 000	0	0	0	0	0	1 000	0	1 000
10 62	разходи за застраховки	0	1 000	0	1 000	0	1 000	0	1 000	0	0	0	0	0	1 000	0	1 000
19 00	Платени данъци, такси и административни санкции	0	2 000	0	2 000	0	2 500	0	2 500	0	0	0	0	0	2 500	0	2 500
19 01	платени държавни данъци, такси, наказателни лихви и административни санкции	0	500	0	500	0	600	0	600	0	0	0	0	0	600	0	600
19 81	платени общински данъци, такси, наказателни лихви и административни санкции	0	1 500	0	1 500	0	1 900	0	1 900	0	0	0	0	0	1 900	0	1 900
	<b>ВСИЧКО РАЗХОДИ</b>	0	482 500	0	482 500	0	511 200	0	511 200	0	0	0	0	0	511 200	0	511 200
	<b>ВСИЧКО РАЗХОДИ ПО БЮДЖЕТА</b>	0	482 500	0	482 500	0	511 200	0	511 200	0	0	0	0	0	511 200	0	511 200
	<i>Д-ст 897 - Международни програми и споразумения, дарения и помощи от чужбина</i>	0	91 985	0	91 985	0	2 400	0	2 400	0	0	0	0	0	2 400	0	2 400
10 00	Издръжка	0	91 985	0	91 985	0	2 400	0	2 400	0	0	0	0	0	2 400	0	2 400
10 20	разходи за външни услуги	0	91 985	0	91 985	0	2 400	0	2 400	0	0	0	0	0	2 400	0	2 400
	<b>ВСИЧКО РАЗХОДИ</b>	0	91 985	0	91 985	0	2 400	0	2 400	0	0	0	0	0	2 400	0	2 400
	<b>ВСИЧКО РАЗХОДИ ПО БЮДЖЕТА</b>	0	91 985	0	91 985	0	2 400	0	2 400	0	0	0	0	0	2 400	0	2 400
	<i>Д-ст 898 - Други дейности по икономиката</i>	0	10 197 236	0	10 197 236	0	10 289 150	0	10 289 150	0	19 768	0	19 768	0	10 308 918	0	10 308 918
01 00	Заплати и възнаграждения за персонала, нает по трудови и служебни правоотношения	0	5 576 020	0	5 576 020	0	6 262 900	0	6 262 900	0	0	0	0	0	6 262 900	0	6 262 900
01 01	заплати и възнаграждения на персонала нает по трудови правоотношения	0	5 576 020	0	5 576 020	0	6 262 900	0	6 262 900	0	0	0	0	0	6 262 900	0	6 262 900
02 00	Други възнаграждения и плащания за персонала	0	498 730	0	498 730	0	476 370	0	476 370	0	0	0	0	0	476 370	0	476 370
02 01	за нещатен персонал нает по трудови правоотношения	0	62 280	0	62 280	0	62 300	0	62 300	0	0	0	0	0	62 300	0	62 300
02 02	за персонала по извънтрудови правоотношения	0	20 400	0	20 400	0	13 200	0	13 200	0	0	0	0	0	13 200	0	13 200
02 05	изплатени суми от СБКО, за облекло и други на персонала, с характер на възнаграждение обезщетения за персонала, с характер на възнаграждение	0	254 190	0	254 190	0	234 500	0	234 500	0	0	0	0	0	234 500	0	234 500
02 08	Задължителни осигурителни вноски от работодатели	0	161 860	0	161 860	0	166 370	0	166 370	0	0	0	0	0	166 370	0	166 370
05 00	Задължителни осигурителни вноски от работодатели	0	1 161 770	0	1 161 770	0	1 279 910	0	1 279 910	0	0	0	0	0	1 279 910	0	1 279 910
05 51	осигурителни вноски от работодатели за Държавното обществено осигуряване (ДОО)	0	875 520	0	875 520	0	962 060	0	962 060	0	0	0	0	0	962 060	0	962 060
05 60	здравноосигурителни вноски от работодатели	0	286 250	0	286 250	0	317 850	0	317 850	0	0	0	0	0	317 850	0	317 850
10 00	Издръжка	0	2 534 186	0	2 534 186	0	1 863 070	0	1 863 070	0	19 768	0	19 768	0	1 882 838	0	1 882 838
10 13	постелен инвентар и облекло	0	71 200	0	71 200	0	77 000	0	77 000	0	0	0	0	0	77 000	0	77 000



№	НАИМЕНОВАНИЕ НА ФУНКЦИИ, ДЕЙНОСТИ И ПАРАГРАФИ БОРЕН БЮДЖЕТ	Бюджет 2020 г. с преходен остатък от 2019 г.				Бюджет 2021 г. без преходен остатък				Разпределение на средствата от преходния остатък от 2020 г.				Бюджет 2021 г. с преходен остатък от 2020 г.			
		делегирани от държавата дейности	местни дейности	дофинансирани на ДДД	Общо	делегирани от държавата дейности	местни дейности	дофинансирани на ДДД	Общо	делегирани от държавата дейности	местни дейности	дофинансирани на ДДД	Общо	делегирани от държавата дейности	местни дейности	дофинансирани на ДДД	Общо
10 15	материали	0	400 680	0	400 680	0	505 900	0	505 900	0	3 815	0	3 815	0	509 715	0	509 715
10 16	вода, горива и енергия	0	149 700	0	149 700	0	161 170	0	161 170	0	0	0	0	0	161 170	0	161 170
10 20	разходи за външни услуги	0	1 673 440	0	1 673 440	0	873 500	0	873 500	0	15 953	0	15 953	0	889 453	0	889 453
10 30	текущ ремонт	0	211 000	0	211 000	0	209 500	0	209 500	0	0	0	0	0	209 500	0	209 500
10 51	командировки в страната	0	11 000	0	11 000	0	4 000	0	4 000	0	0	0	0	0	4 000	0	4 000
10 62	разходи за застраховки	0	11 000	0	11 000	0	11 000	0	11 000	0	0	0	0	0	11 000	0	11 000
10 91	други разходи за СБКО (тук се отчитат разходите за СБКО, неотчетени по други позиции на ЕБК)	0	0	0	0	0	1 000	0	1 000	0	0	0	0	0	1 000	0	1 000
10 98	други разходи, неklasифицирани в другите параграфи и подпараграфи	0	6 166	0	6 166	0	20 000	0	20 000	0	0	0	0	0	20 000	0	20 000
19 00	Платени данъци, такси и административни санкции	0	267 100	0	267 100	0	280 500	0	280 500	0	0	0	0	0	280 500	0	280 500
19 01	платени държавни данъци, такси, наказателни лихви и административни санкции	0	13 600	0	13 600	0	13 100	0	13 100	0	0	0	0	0	13 100	0	13 100
19 81	платени общински данъци, такси, наказателни лихви и административни санкции	0	253 500	0	253 500	0	267 400	0	267 400	0	0	0	0	0	267 400	0	267 400
	<b>ВСИЧКО РАЗХОДИ</b>	0	10 037 806	0	10 037 806	0	10 162 750	0	10 162 750	0	19 768	0	19 768	0	10 182 518	0	10 182 518
51 00	Основен ремонт на дълготрайни материални активи	0	90 000	0	90 000	0	0	0	0	0	0	0	0	0	0	0	0
52 00	Придобиване на дълготрайни материални активи	0	69 430	0	69 430	0	126 400	0	126 400	0	0	0	0	0	126 400	0	126 400
52 01	придобиване на компютри и хардуер	0	5 800	0	5 800	0	3 000	0	3 000	0	0	0	0	0	3 000	0	3 000
52 03	придобиване на друго оборудване, машини и съоръжения	0	63 630	0	63 630	0	96 400	0	96 400	0	0	0	0	0	96 400	0	96 400
52 04	придобиване на транспортни средства	0	0	0	0	0	24 000	0	24 000	0	0	0	0	0	24 000	0	24 000
52 05	придобиване на стопански инвентар	0	0	0	0	0	3 000	0	3 000	0	0	0	0	0	3 000	0	3 000
	<b>ВСИЧКО КАПИТАЛОВИ РАЗХОДИ</b>	0	159 430	0	159 430	0	126 400	0	126 400	0	0	0	0	0	126 400	0	126 400
	<b>ВСИЧКО РАЗХОДИ ПО БЮДЖЕТА</b>	0	10 197 236	0	10 197 236	0	10 289 150	0	10 289 150	0	19 768	0	19 768	0	10 308 918	0	10 308 918
	<b>IX. ФУНКЦИЯ РАЗХОДИ НЕКЛАСИФИЦИРАНИ В ДРУГИ ФУНКЦИИ РЕКАПИТУЛАЦИЯ</b>	0	923 367	0	923 367	0	1 074 000	0	1 074 000	0	0	0	0	0	1 074 000	0	1 074 000
10 00	Издръжка	0	3 600	0	3 600	0	0	0	0	0	0	0	0	0	0	0	0
10 20	разходи за външни услуги	0	2 000	0	2 000	0	0	0	0	0	0	0	0	0	0	0	0
10 69	други финансови услуги	0	1 600	0	1 600	0	0	0	0	0	0	0	0	0	0	0	0
	<b>ВСИЧКО РАЗХОДИ</b>	0	3 600	0	3 600	0	0	0	0	0	0	0	0	0	0	0	0
21 00	Разходи за лихви по емисии на държавни (общински) ценни книжа	0	232 600	0	232 600	0	231 000	0	231 000	0	0	0	0	0	231 000	0	231 000
21 10	лихви по държавни (общински) ценни книжа	0	232 600	0	232 600	0	231 000	0	231 000	0	0	0	0	0	231 000	0	231 000
22 00	Разходи за лихви по заеми от страната	0	24 000	0	24 000	0	330 000	0	330 000	0	0	0	0	0	330 000	0	330 000
22 24	Разходи за лихви по други заеми от страната	0	24 000	0	24 000	0	330 000	0	330 000	0	0	0	0	0	330 000	0	330 000
27 00	Разходи за лихви по заеми от банки и други финансови институции от чужбина	0	660 000	0	660 000	0	513 000	0	513 000	0	0	0	0	0	513 000	0	513 000
29 00	Други разходи за лихви	0	3 167	0	3 167	0	0	0	0	0	0	0	0	0	0	0	0
29 10	Платени лихви по финансов лизинг и търговски кредит	0	3 167	0	3 167	0	0	0	0	0	0	0	0	0	0	0	0
	<b>ВСИЧКО ЛИХВИ</b>	0	919 767	0	919 767	0	1 074 000	0	1 074 000	0	0	0	0	0	1 074 000	0	1 074 000
	<b>ВСИЧКО РАЗХОДИ ПО БЮДЖЕТА</b>	0	923 367	0	923 367	0	1 074 000	0	1 074 000	0	0	0	0	0	1 074 000	0	1 074 000
	<i>Д-ст 910 - Разходи за лихви</i>	0	919 767	0	919 767	0	1 074 000	0	1 074 000	0	0	0	0	0	1 074 000	0	1 074 000
21 00	Разходи за лихви по емисии на държавни (общински) ценни книжа	0	232 600	0	232 600	0	231 000	0	231 000	0	0	0	0	0	231 000	0	231 000
21 10	лихви по държавни (общински) ценни книжа	0	232 600	0	232 600	0	231 000	0	231 000	0	0	0	0	0	231 000	0	231 000
22 00	Разходи за лихви по заеми от страната	0	24 000	0	24 000	0	330 000	0	330 000	0	0	0	0	0	330 000	0	330 000



§§	НАИМЕНОВАНИЕ НА ФУНКЦИИ, ДЕЙНОСТИ И ПАРАГРАФИ СБОРЕН БЮДЖЕТ	Бюджет 2020 г. с преходен остатък от 2019 г.				Бюджет 2021 г. без преходен остатък				Разпределение на средствата от преходния остатък от 2020 г.				Бюджет 2021 г. с преходен остатък от 2020 г.			
		делегирани от държавата дейности	местни дейности	дофинанси ране на ДДД	Общо	делегирани от държавата дейности	местни дейности	дофинанси ране на ДДД	Общо	делегирани от държавата дейности	местни дейности	дофинанси ране на ДДД	Общо	делегирани от държавата дейности	местни дейности	дофинанси ране на ДДД	Общо
22 24	Разходи за лихви по други заеми от страната	0	24 000	0	24 000	0	330 000	0	330 000	0	0	0	0	0	330 000	0	330 000
27 00	Разходи за лихви по заеми от банки и други финансови институции от чужбина	0	660 000	0	660 000	0	513 000	0	513 000	0	0	0	0	0	513 000	0	513 000
29 00	Други разходи за лихви	0	3 167	0	3 167	0	0	0	0	0	0	0	0	0	0	0	0
29 10	Платени лихви по финансов лизинг и търговски кредит	0	3 167	0	3 167	0	0	0	0	0	0	0	0	0	0	0	0
	<b>ВСИЧКО ЛИХВИ</b>	0	919 767	0	919 767	0	1 074 000	0	1 074 000	0	0	0	0	0	1 074 000	0	1 074 000
	<b>ВСИЧКО РАЗХОДИ ПО БЮДЖЕТА</b>	0	919 767	0	919 767	0	1 074 000	0	1 074 000	0	0	0	0	0	1 074 000	0	1 074 000
	<i>Д-ст 997 - Други разходи некласифицирани по другите функции</i>	0	3 600	0	3 600	0	0	0	0	0	0	0	0	0	0	0	0
10 00	Издръжка	0	3 600	0	3 600	0	0	0	0	0	0	0	0	0	0	0	0
10 20	разходи за външни услуги	0	2 000	0	2 000	0	0	0	0	0	0	0	0	0	0	0	0
10 69	други финансови услуги	0	1 600	0	1 600	0	0	0	0	0	0	0	0	0	0	0	0
	<b>ВСИЧКО РАЗХОДИ</b>	0	3 600	0	3 600	0	0	0	0	0	0	0	0	0	0	0	0
	<b>ВСИЧКО РАЗХОДИ ПО БЮДЖЕТА</b>	0	3 600	0	3 600	0	0	0	0	0	0	0	0	0	0	0	0

