


**Приложение № VI - Бюджет
2021г. и натурални показатели по
разпоредители с Приложения от
№ 1 до № 34**



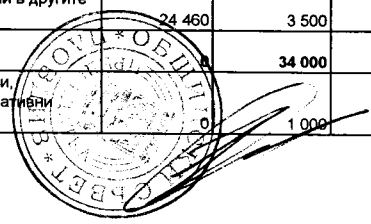
ОБЩИНА ПЛОВДИВ

БЮДЖЕТ 2021 ГОДИНА
РАЗХОДИ

РАЙОН "ТРАКИЯ"

/в лева/

№	НАИМЕНОВАНИЕ НА ФУНКЦИИ, ДЕЙНОСТИ И ПАРАГРАФИ РАЙОН "ТРАКИЯ"	Бюджет 2020 г. с преходен остатък от 2019 г.				Бюджет 2021 г. без преходен остатък				Разпределение на средствата от преходния остатък от 2020 г.				Бюджет 2021 г. с преходен остатък от 2020 г.			
		делегиран от държавата дейности	местни дейности	дофинанси ране на ДДД	Общо	делегиран от държавата дейности	местни дейности	дофинанси ране на ДДД	Общо	делегиран от държавата дейности	местни дейности	дофинанси ране на ДДД	Общо	делегиран от държавата дейности	местни дейности	дофинанси ране на ДДД	Общо
1	2	3	4	5	6	7	8	9	10	11	12	13	14	15	16	17	18
	РЕКАПИТУЛАЦИЯ	8 934 801	3 072 175	5 500	12 012 476	10 308 784	3 008 248	0	13 317 032	447 420	13 108	0	460 528	10 756 204	3 021 356	0	13 777 560
01 00	Заплати и възнаграждения за персонала, нает по трудови и служебни правоотношения	6 400 850	170 688	0	6 571 538	7 532 688	187 924	0	7 720 612	69 445	0	0	69 445	7 602 133	187 924	0	7 790 057
01 01	заплати и възнаграждения на персонала нает по трудови правоотношения	6 051 702	170 688	0	6 222 390	7 152 845	187 924	0	7 340 769	51 821	0	0	51 821	7 204 666	187 924	0	7 392 590
01 02	заплати и възнаграждения на персонала нает по служебни правоотношения	349 148	0	0	349 148	379 843	0	0	379 843	17 624	0	0	17 624	397 467	0	0	397 467
02 00	Други възнаграждения и плащания за персонала	471 219	29 700	0	500 919	442 599	25 730	0	468 329	60 357	0	0	60 357	502 956	25 730	0	528 686
02 02	за персонала по извънтрудови правоотношения	47 070	3 000	0	50 070	71 560	0	0	71 560	2 070	0	0	2 070	73 630	0	0	73 630
02 05	изплатени суми от СБКО, за облекло и други на персонала, с характер на възнаграждение	320 659	10 200	0	330 859	250 719	10 800	0	261 519	30 648	0	0	30 648	281 367	10 800	0	292 167
02 08	обезщетения за персонала, с характер на възнаграждение	56 800	16 500	0	73 300	75 000	14 930	0	89 930	11 299	0	0	11 299	86 299	14 930	0	101 229
02 09	други плащания и възнаграждения	46 690	0	0	46 690	45 320	0	0	45 320	16 340	0	0	16 340	61 660	0	0	61 660
05 00	Задължителни осигурителни вноски от работодатели	1 484 583	37 350	0	1 521 933	1 711 360	39 936	0	1 751 296	67 704	0	0	67 704	1 779 064	39 936	0	1 819 000
05 51	осигурителни вноски от работодатели за Държавното обществено осигуряване (ДОО)	902 715	26 250	0	928 965	1 019 424	28 036	0	1 047 460	42 052	0	0	42 052	1 061 476	28 036	0	1 089 512
05 52	Учителския пенсионен фонд (УЧПФ)	128 076	0	0	128 076	159 480	0	0	159 480	2 860	0	0	2 860	162 340	0	0	162 340
05 60	здравноосигурителни вноски от работодатели	336 332	9 300	0	345 632	409 566	9 920	0	419 486	5 512	0	0	5 512	415 078	9 920	0	424 998
05 80	вноски за допълнително задължително осигуряване от работодатели	117 460	1 800	0	119 260	122 890	1 980	0	124 870	17 280	0	0	17 280	140 170	1 980	0	142 150
10 00	Издръжка	552 549	2 262 829	5 500	2 820 878	622 137	2 615 983	0	3 238 120	195 514	10 435	0	205 949	817 651	2 626 418	0	3 444 069
10 11	храна	208 560	780 000	0	988 560	213 425	608 000	0	821 425	107 002	0	0	107 002	320 427	608 000	0	928 427
10 12	медикаменти	14 000	1 000	0	15 000	6 362	1 000	0	7 362	7 638	0	0	7 638	14 000	1 000	0	15 000
10 13	постелен инвентар и облекло	6 750	35 500	500	42 750	50 850	40 700	0	91 550	0	0	0	50 850	40 700	0	91 550	
10 14	учебни и научно-изследователски разходи и книги за библиотеките	5	24 500	0	24 505	0	28 000	0	28 000	6	0	0	6	28 000	0	0	28 006
10 15	материали	84 874	277 213	1 000	363 087	78 117	280 700	0	358 817	18 367	835	0	19 202	96 484	281 535	0	378 019
10 16	вода, горива и енергия	111 000	509 600	1 300	621 900	132 500	422 700	0	555 200	33 000	0	0	33 000	165 500	422 700	0	588 200
10 20	разходи за външни услуги	100 100	266 003	2 700	368 803	87 196	291 917	0	379 113	16 000	9 600	0	25 600	103 196	301 517	0	404 713
10 30	текущ ремонт	400	357 663	0	358 063	0	935 766	0	935 766	0	0	0	0	935 766	0	0	935 766
10 51	командировки в страната	2 400	6 500	0	8 900	3 000	3 500	0	6 500	0	0	0	0	3 000	3 500	0	6 500
10 62	разходи за застраховки	0	1 350	0	1 350	0	1 000	0	1 000	0	0	0	0	1 000	0	0	1 000
10 98	други разходи, неklasифицирани в другите параграфи и подпараграфи	24 460	3 500	0	27 960	50 687	2 700	0	53 387	13 501	0	0	13 501	64 188	2 700	0	66 888
19 00	Платени данъци, такси и административни санкции	34 000	0	0	34 000	0	32 000	0	32 000	0	0	0	0	32 000	0	0	32 000
19 01	платени държавни данъци, такси, наказателни лихви и административни санкции	0	1 000	0	1 000	0	1 000	0	1 000	0	0	0	0	1 000	0	0	1 000



/в лева/

§§	НАИМЕНОВАНИЕ НА ФУНКЦИИ, ДЕЙНОСТИ И ПАРАГРАФИ РАЙОН "ТРАКИЯ"	Бюджет 2020 г. с преходен остатък от 2019 г.				Бюджет 2021 г. без преходен остатък				Разпределение на средствата от преходния остатък от 2020 г.				Бюджет 2021 г. с преходен остатък от 2020 г.			
		делегирани от държавата дейности	местни дейности	дофинансирани на ДДД	Общо	делегирани от държавата дейности	местни дейности	дофинансирани на ДДД	Общо	делегирани от държавата дейности	местни дейности	дофинансирани на ДДД	Общо	делегирани от държавата дейности	местни дейности	дофинансирани на ДДД	Общо
1	2	3	4	5	6	7	8	9	10	11	12	13	14	15	16	17	18
19 81	платени общински данъци, такси, наказателни лихви и административни санкции	0	33 000	0	33 000	0	31 000	0	31 000	0	0	0	0	0	31 000	0	31 000
42 00	Текущи трансфери, обезщетения и помощи за домакинствата	0	67 608	0	67 608	0	94 875	0	94 875	0	2 673	0	2 673	0	97 548	0	97 548
42 14	общинския съвет	0	67 608	0	67 608	0	94 875	0	94 875	0	2 673	0	2 673	0	97 548	0	97 548
	ВСИЧКО РАЗХОДИ	8 909 201	2 602 175	5 500	11 516 876	10 308 784	2 996 448	0	13 305 232	393 020	13 108	0	406 128	10 701 804	3 009 556	0	13 711 360
52 00	Придобиване на дълготрайни материални активи	25 600	470 000	0	495 600	0	11 800	0	11 800	54 400	0	0	54 400	54 400	11 800	0	66 200
52 01	придобиване на компютри и хардуер	0	0	0	0	0	10 000	0	10 000	2 400	0	0	2 400	2 400	10 000	0	12 400
52 02	придобиване на сгради	0	20 000	0	20 000	0	1 800	0	1 800	0	0	0	0	0	1 800	0	1 800
52 03	придобиване на друго оборудване, машини и съоръжения	8 000	0	0	8 000	0	0	0	0	50 000	0	0	50 000	50 000	0	0	50 000
52 05	придобиване на стопански инвентар	17 600	0	0	17 600	0	0	0	0	2 000	0	0	2 000	2 000	0	0	2 000
52 06	изграждане на инфраструктурни обекти	0	450 000	0	450 000	0	0	0	0	0	0	0	0	0	0	0	0
	ВСИЧКО КАПИТАЛОВИ РАЗХОДИ	25 600	470 000	0	495 600	0	11 800	0	11 800	54 400	0	0	54 400	54 400	11 800	0	66 200
	ВСИЧКО РАЗХОДИ ПО БЮДЖЕТА	8 934 801	3 072 175	5 500	12 012 476	10 308 784	3 008 248	0	13 317 032	447 420	13 108	0	460 528	10 756 204	3 021 356	0	13 777 560
	I. ФУНКЦИЯ ОБЩИ ДЪРЖАВНИ СЛУЖБИ РЕКАПИТУЛАЦИЯ	778 578	212 000	0	990 578	868 071	214 700	0	1 082 771	75 066	0	0	75 066	943 137	214 700	0	1 157 837
01 00	Заплати и възнаграждения за персонала, нает по трудови и служебни правоотношения	568 594	0	0	568 594	623 338	0	0	623 338	52 145	0	0	52 145	675 483	0	0	675 483
01 01	заплати и възнаграждения на персонала нает по трудови правоотношения	219 446	0	0	219 446	243 495	0	0	243 495	34 521	0	0	34 521	278 016	0	0	278 016
01 02	заплати и възнаграждения на персонала нает по служебни правоотношения	349 148	0	0	349 148	379 843	0	0	379 843	17 624	0	0	17 624	397 467	0	0	397 467
02 00	Други възнаграждения и плащания за персонала	45 031	0	0	45 031	63 845	0	0	63 845	6 557	0	0	6 557	70 402	0	0	70 402
02 02	за персонала по извънтрудови правоотношения	10 500	0	0	10 500	38 400	0	0	38 400	500	0	0	500	38 900	0	0	38 900
02 05	изплатени суми от СБКО, за облекло и други на персонала, с характер на възнаграждение	19 531	0	0	19 531	20 445	0	0	20 445	5 698	0	0	5 698	26 143	0	0	26 143
02 08	обезщетения за персонала, с характер на възнаграждение	15 000	0	0	15 000	5 000	0	0	5 000	359	0	0	359	5 359	0	0	5 359
05 00	Задължителни осигурителни вноски от работодатели	164 953	0	0	164 953	180 888	0	0	180 888	16 364	0	0	16 364	197 252	0	0	197 252
05 51	осигурителни вноски от работодатели за Държавното обществено осигуряване (ДОО)	124 732	0	0	124 732	136 364	0	0	136 364	13 252	0	0	13 252	149 616	0	0	149 616
05 60	здравноосигурителни вноски от работодатели	40 221	0	0	40 221	44 524	0	0	44 524	3 112	0	0	3 112	47 636	0	0	47 636
10 00	Издръжка	0	210 000	0	210 000	0	202 700	0	202 700	0	0	0	0	0	202 700	0	202 700
10 15	материали	0	21 500	0	21 500	0	27 000	0	27 000	0	0	0	0	0	27 000	0	27 000
10 16	вода, горива и енергия	0	100 000	0	100 000	0	90 000	0	90 000	0	0	0	0	0	90 000	0	90 000
10 20	разходи за външни услуги	0	72 000	0	72 000	0	70 000	0	70 000	0	0	0	0	0	70 000	0	70 000
10 30	текущ ремонт	0	10 000	0	10 000	0	10 000	0	10 000	0	0	0	0	0	10 000	0	10 000
10 51	командировки в страната	0	2 000	0	2 000	0	2 000	0	2 000	0	0	0	0	0	2 000	0	2 000
10 62	разходи за застраховки	0	1 000	0	1 000	0	1 000	0	1 000	0	0	0	0	0	1 000	0	1 000
10 98	други разходи, неklasифицирани в другите параграфи и подпараграфи	0	3 500	0	3 500	0	2 700	0	2 700	0	0	0	0	0	2 700	0	2 700
19 00	Платени данъци, такси и административни санкции	0	2 000	0	2 000	0	2 000	0	2 000	0	0	0	0	0	2 000	0	2 000




§§	НАИМЕНОВАНИЕ НА ФУНКЦИИ, ДЕЙНОСТИ И ПАРАГРАФИ РАЙОН "ТРАКИЯ"	Бюджет 2020 г. с преходен остатък от 2019 г.				Бюджет 2021 г. без преходен остатък				Разпределение на средствата от преходния остатък от 2020 г.				Бюджет 2021 г. с преходен остатък от 2020 г.			
		делегирани от държавата дейности	местни дейности	дофинанси ране на ДДД	Общо	делегирани от държавата дейности	местни дейности	дофинанси ране на ДДД	Общо	делегирани от държавата дейности	местни дейности	дофинанси ране на ДДД	Общо	делегирани от държавата дейности	местни дейности	дофинанси ране на ДДД	Общо
1	2	3	4	5	6	7	8	9	10	11	12	13	14	15	16	17	18
19 01	платени държавни данъци, такси, наказателни лихви и административни санкции	0	1 000	0	1 000	0	1 000	0	1 000	0	0	0	0	0	1 000	0	1 000
19 81	платени общински данъци, такси, наказателни лихви и административни санкции	0	1 000	0	1 000	0	1 000	0	1 000	0	0	0	0	0	1 000	0	1 000
	ВСИЧКО РАЗХОДИ	778 578	212 000	0	990 578	868 071	204 700	0	1 072 771	75 066	0	0	75 066	943 137	204 700	0	1 147 837
52 00	Придобиване на дълготрайни материални активи	0	0	0	0	0	10 000	0	10 000	0	0	0	0	0	10 000	0	10 000
52 01	придобиване на компютри и хардуер	0	0	0	0	0	10 000	0	10 000	0	0	0	0	0	10 000	0	10 000
	ВСИЧКО КАПИТАЛОВИ РАЗХОДИ	0	0	0	0	0	10 000	0	10 000	0	0	0	0	0	10 000	0	10 000
	ВСИЧКО РАЗХОДИ ПО БЮДЖЕТА	778 578	212 000	0	990 578	868 071	214 700	0	1 082 771	75 066	0	0	75 066	943 137	214 700	0	1 157 837
	<i>Д-ст 122 -Общинска администрация</i>	<i>778 578</i>	<i>212 000</i>	<i>0</i>	<i>990 578</i>	<i>868 071</i>	<i>214 700</i>	<i>0</i>	<i>1 082 771</i>	<i>75 066</i>	<i>0</i>	<i>0</i>	<i>75 066</i>	<i>943 137</i>	<i>214 700</i>	<i>0</i>	<i>1 157 837</i>
01 00	Заплати и възнаграждения за персонала, нает по трудови и служебни правоотношения	568 594	0	0	568 594	623 338	0	0	623 338	52 145	0	0	52 145	675 483	0	0	675 483
01 01	заплати и възнаграждения на персонала нает по трудови правоотношения	219 446			219 446	243 495			243 495	34 521			34 521	278 016	0	0	278 016
01 02	заплати и възнаграждения на персонала нает по служебни правоотношения	349 148			349 148	379 843			379 843	17 624			17 624	397 467	0	0	397 467
02 00	Други възнаграждения и плащания за персонала	45 031	0	0	45 031	63 845	0	0	63 845	6 557	0	0	6 557	70 402	0	0	70 402
02 02	за персонала по извънтрудови правоотношения	10 500			10 500	38 400			38 400	500			500	38 900	0	0	38 900
02 05	изплатени суми от СБКО, за облекло и други на персонала, с характер на възнаграждение	19 531			19 531	20 445			20 445	5 698			5 698	26 143	0	0	26 143
02 08	обезщетения за персонала, с характер на възнаграждение	15 000			15 000	5 000			5 000	359			359	5 359	0	0	5 359
05 00	Задължителни осигурителни вноски от работодатели	164 953	0	0	164 953	180 888	0	0	180 888	16 364	0	0	16 364	197 252	0	0	197 252
05 51	осигурителни вноски от работодатели за Държавното обществено осигуряване (ДОО)	124 732			124 732	136 364			136 364	13 252			13 252	149 616	0	0	149 616
05 60	здравноосигурителни вноски от работодатели	40 221			40 221	44 524			44 524	3 112			3 112	47 636	0	0	47 636
10 00	Издръжка	0	210 000	0	210 000	0	202 700	0	202 700	0	0	0	0	202 700	0	0	202 700
10 15	материали		21 500		21 500		27 000		27 000					27 000			27 000
10 16	вода, горива и енергия		100 000		100 000		90 000		90 000					90 000			90 000
10 20	разходи за външни услуги		72 000		72 000		70 000		70 000					70 000			70 000
10 30	текущ ремонт		10 000		10 000		10 000		10 000					10 000			10 000
10 51	командировки в страната		2 000		2 000		2 000		2 000					2 000			2 000
10 62	разходи за застраховки		1 000		1 000		1 000		1 000					1 000			1 000
10 98	други разходи, неklasифицирани в другите параграфи и подпараграфи		3 500		3 500		2 700		2 700					2 700			2 700
19 00	Платени данъци, такси и административни санкции	0	2 000	0	2 000	0	2 000	0	2 000	0	0	0	0	2 000	0	0	2 000
19 01	платени държавни данъци, такси, наказателни лихви и административни санкции		1 000		1 000		1 000		1 000					1 000			1 000
19 81	платени общински данъци, такси, наказателни лихви и административни санкции		1 000		1 000		1 000		1 000					1 000			1 000
	ВСИЧКО РАЗХОДИ	778 578	212 000	0	990 578	868 071	204 700	0	1 072 771	75 066	0	0	75 066	943 137	204 700	0	1 147 837
52 00	Придобиване на дълготрайни материални активи	0	0	0	0	0	10 000	0	10 000	0	0	0	0	0	10 000	0	10 000



/в лева/

§§	НАИМЕНОВАНИЕ НА ФУНКЦИИ, ДЕЙНОСТИ И ПАРАГРАФИ РАЙОН "ТРАКИЯ"	Бюджет 2020 г. с преходен остатък от 2019 г.				Бюджет 2021 г. без преходен остатък				Разпределение на средствата от преходния остатък от 2020 г.				Бюджет 2021 г. с преходен остатък от 2020 г.			
		делегирани от държавата дейности	местни дейности	дофинанси ране на ДДД	Общо	делегирани от държавата дейности	местни дейности	дофинанси ране на ДДД	Общо	делегирани от държавата дейности	местни дейности	дофинанси ране на ДДД	Общо	делегирани от държавата дейности	местни дейности	дофинанси ране на ДДД	Общо
1	2	3	4	5	6	7	8	9	10	11	12	13	14	15	16	17	18
52 01	придобиване на компютри и хардуер				0		10 000		10 000					0			10 000
	ВСИЧКО КАПИТАЛОВИ РАЗХОДИ	0	0	0	0	0	10 000	0	10 000	0	0	0	0	0	10 000	0	10 000
	ВСИЧКО РАЗХОДИ ПО БЮДЖЕТА	778 578	212 000	0	990 578	868 071	214 700	0	1 082 771	75 066	0	0	75 066	943 137	214 700	0	1 157 837
	II. ФУНКЦИЯ ОТБРАНА И СИГУРНОСТ РЕКАПИТУЛАЦИЯ	127 090	0	0	127 090	125 754	0	0	125 754	3 600	0	0	3 600	129 354	0	0	129 354
01 00	Заплати и възнаграждения за персонала, нает по трудови и служебни правоотношения	51 960	0	0	51 960	57 600	0	0	57 600	0	0	0	0	57 600	0	0	57 600
01 01	заплати и възнаграждения на персонала нает по трудови правоотношения	51 960	0	0	51 960	57 600	0	0	57 600	0	0	0	0	57 600	0	0	57 600
02 00	Други възнаграждения и плащания за персонала	27 960	0	0	27 960	24 888	0	0	24 888	1 600	0	0	1 600	26 488	0	0	26 488
02 02	за персонала по извънтрудови правоотношения	26 000	0	0	26 000	23 160	0	0	23 160	0	0	0	0	23 160	0	0	23 160
02 05	изплатени суми от СБКО, за облекло и други на персонала, с характер на възнаграждение	1 560	0	0	1 560	1 728	0	0	1 728	1 600	0	0	1 600	3 328	0	0	3 328
02 08	обезщетения за персонала, с характер на възнаграждение	400	0	0	400	0	0	0	0	0	0	0	0	0	0	0	0
05 00	Задължителни осигурителни вноски от работодатели	15 450	0	0	15 450	13 896	0	0	13 896	2 000	0	0	2 000	15 896	0	0	15 896
05 51	осигурителни вноски от работодатели за Държавното обществено осигуряване (ДОО)	11 305	0	0	11 305	9 942	0	0	9 942	2 000	0	0	2 000	11 942	0	0	11 942
05 60	здравноосигурителни вноски от работодатели	3 745	0	0	3 745	3 954	0	0	3 954	0	0	0	0	3 954	0	0	3 954
05 80	вноски за допълнително задължително осигуряване от работодатели	400	0	0	400	0	0	0	0	0	0	0	0	0	0	0	0
10 00	Издръжка	31 720	0	0	31 720	29 370	0	0	29 370	0	0	0	0	29 370	0	0	29 370
10 13	постелен инвентар и облекло	1 250	0	0	1 250	0	0	0	0	0	0	0	0	0	0	0	0
10 15	материали	17 500	0	0	17 500	8 000	0	0	8 000	0	0	0	0	8 000	0	0	8 000
10 16	вода, горива и енергия	2 000	0	0	2 000	2 500	0	0	2 500	0	0	0	0	2 500	0	0	2 500
10 20	разходи за външни услуги	7 800	0	0	7 800	15 500	0	0	15 500	0	0	0	0	15 500	0	0	15 500
10 30	текущ ремонт	400	0	0	400	0	0	0	0	0	0	0	0	0	0	0	0
10 51	командировки в страната	2 400	0	0	2 400	3 000	0	0	3 000	0	0	0	0	3 000	0	0	3 000
10 98	други разходи, неklasифицирани в другите параграфи и подпараграфи	370	0	0	370	370	0	0	370	0	0	0	0	370	0	0	370
	ВСИЧКО РАЗХОДИ	127 090	0	0	127 090	125 754	0	0	125 754	3 600	0	0	3 600	129 354	0	0	129 354
	ВСИЧКО РАЗХОДИ ПО БЮДЖЕТА	127 090	0	0	127 090	125 754	0	0	125 754	3 600	0	0	3 600	129 354	0	0	129 354
	<i>Д-ст 239 - Други дейности по вътрешната сигурност</i>	53 820	0	0	53 820	48 130	0	0	48 130	0	0	0	0	48 130	0	0	48 130
02 00	Други възнаграждения и плащания за персонала	26 000	0	0	26 000	23 160	0	0	23 160	0	0	0	0	23 160	0	0	23 160
02 02	за персонала по извънтрудови правоотношения	26 000	0	0	26 000	23 160	0	0	23 160	0	0	0	0	23 160	0	0	23 160
05 00	Задължителни осигурителни вноски от работодатели	5 420	0	0	5 420	4 470	0	0	4 470	0	0	0	0	4 470	0	0	4 470
05 51	осигурителни вноски от работодатели за Държавното обществено осигуряване (ДОО)	3 770	0	0	3 770	3 358	0	0	3 358	0	0	0	0	3 358	0	0	3 358
05 60	здравноосигурителни вноски от работодатели	1 250	0	0	1 250	1 112	0	0	1 112	0	0	0	0	1 112	0	0	1 112



/в лева/

№	НАИМЕНОВАНИЕ НА ФУНКЦИИ, ДЕЙНОСТИ И ПАРАГРАФИ РАЙОН "ТРАКИЯ"	Бюджет 2020 г. с преходен остатък от 2019 г.				Бюджет 2021 г. без преходен остатък				Разпределение на средствата от преходния остатък от 2020 г.				Бюджет 2021 г. с преходен остатък от 2020 г.			
		делегиран от държавата дейности	местни дейности	дофинансирани на ДДД	Общо	делегиран от държавата дейности	местни дейности	дофинансирани на ДДД	Общо	делегиран от държавата дейности	местни дейности	дофинансирани на ДДД	Общо	делегиран от държавата дейности	местни дейности	дофинансирани на ДДД	Общо
1	2	3	4	5	6	7	8	9	10	11	12	13	14	15	16	17	18
05 80	вноски за допълнително задължително осигуряване от работодатели	400			400	0			0								
10 00	Издържка	22 400	0	0	22 400	20 500	0	0	20 500	0	0	0	0	0	0	0	0
10 15	материали	15 000			15 000	5 000			5 000				0	20 500	0	0	20 500
10 20	разходи за външни услуги	5 000			5 000	12 500			12 500				0	5 000	0	0	5 000
10 51	командировки в страната	2 400			2 400	3 000			3 000				0	12 500	0	0	12 500
	ВСИЧКО РАЗХОДИ	53 820	0	0	53 820	48 130	0	0	48 130	0	0	0	0	3 000	0	0	3 000
	ВСИЧКО РАЗХОДИ ПО БЮДЖЕТА	53 820	0	0	53 820	48 130	0	0	48 130	0	0	0	0	48 130	0	0	48 130
	<i>Д-ст 282 - Отбранително-мобилизационна подготовка, поддържане на запаси и мощности</i>	73 270	0	0	73 270	77 624	0	0	77 624	3 600	0	0	3 600	81 224	0	0	81 224
01 00	Заплати и възнаграждения за персонала, нает по трудови и служебни правоотношения	51 960	0	0	51 960	57 600	0	0	57 600	0	0	0	0	57 600	0	0	57 600
01 01	заплати и възнаграждения на персонала нает по трудови правоотношения	51 960			51 960	57 600			57 600				0	57 600	0	0	57 600
02 00	Други възнаграждения и плащания за персонала	1 960	0	0	1 960	1 728	0	0	1 728	1 600	0	0	1 600	3 328	0	0	3 328
02 05	изплатени суми от СБКО, за облекло и други на персонала, с характер на възнаграждение	1 560			1 560	1 728			1 728	1 600			1 600	3 328	0	0	3 328
02 08	обезщетения за персонала, с характер на възнаграждение	400			400				0				0	0	0	0	0
05 00	Задължителни осигурителни вноски от работодатели	10 030	0	0	10 030	9 426	0	0	9 426	2 000	0	0	2 000	11 426	0	0	11 426
05 51	осигурителни вноски от работодатели за Държавното обществено осигуряване (ДОО)	7 535			7 535	6 584			6 584	2 000			2 000	8 584	0	0	8 584
05 60	здравноосигурителни вноски от работодатели	2 495			2 495	2 842			2 842				0	2 842	0	0	2 842
10 00	Издържка	9 320	0	0	9 320	8 870	0	0	8 870	0	0	0	0	8 870	0	0	8 870
10 13	постелен инвентар и облекло	1 250			1 250				0				0	8 870	0	0	8 870
10 15	материали	2 500			2 500	3 000			3 000				0	0	0	0	0
10 16	вода, горива и енергия	2 000			2 000	2 500			2 500				0	3 000	0	0	3 000
10 20	разходи за външни услуги	2 800			2 800	3 000			3 000				0	2 500	0	0	2 500
10 30	текущ ремонт	400			400				0				0	3 000	0	0	3 000
10 98	други разходи, неклассифицирани в другите параграфи и подпараграфи	370			370	370			370				0	370	0	0	370
	ВСИЧКО РАЗХОДИ	73 270	0	0	73 270	77 624	0	0	77 624	3 600	0	0	3 600	81 224	0	0	81 224
	ВСИЧКО РАЗХОДИ ПО БЮДЖЕТА	73 270	0	0	73 270	77 624	0	0	77 624	3 600	0	0	3 600	81 224	0	0	81 224
	III. ФУНКЦИЯ ОБРАЗОВАНИЕ РЕКАГИТУЛАЦИЯ	6 101 339	1 465 238	0	7 566 577	7 013 519	1 268 460	0	8 281 979	304 716	0	0	304 716	7 318 235	1 268 460	0	8 586 695
01 00	Заплати и възнаграждения за персонала, нает по трудови и служебни правоотношения	4 283 680	66 288	0	4 349 968	5 023 550	72 924	0	5 096 474	17 300	0	0	17 300	5 040 850	72 924	0	5 113 774
01 01	заплати и възнаграждения на персонала нает по трудови правоотношения	4 283 680	66 288	0	4 349 968	5 023 550	72 924	0	5 096 474	17 300	0	0	17 300	5 040 850	72 924	0	5 113 774
02 00	Други възнаграждения и плащания за персонала	326 930	4 200	0	331 130	270 820	4 400	0	275 220	52 200	0	0	52 200	323 020	4 400	0	327 420
02 02	за персонала по извънтрудови правоотношения	10 570	0	0	10 570	10 000	0	0	10 000	1 570	0	0	1 570	11 570	0	0	11 570
02 05	изплатени суми от СБКО, за облекло и други на персонала, с характер на възнаграждение	22 270	4 200	0	23 470	145 500	4 400	0	149 900	23 350	0	0	23 350	168 850	4 400	0	173 250




/в лева/

№	НАИМЕНОВАНИЕ НА ФУНКЦИИ, ДЕЙНОСТИ И ПАРАГРАФИ РАЙОН "ТРАКИЯ"	Бюджет 2020 г. с преходен остатък от 2019 г.				Бюджет 2021 г. без преходен остатък				Разпределение на средствата от преходния остатък от 2020 г.				Бюджет 2021 г. с преходен остатък от 2020 г.			
		делегиран от държавата дейности	местни дейности	дофинансиране на ДДД	Общо	делегиран от държавата дейности	местни дейности	дофинансиране на ДДД	Общо	делегиран от държавата дейности	местни дейности	дофинансиране на ДДД	Общо	делегиран от държавата дейности	местни дейности	дофинансиране на ДДД	Общо
1	2	3	4	5	6	7	8	9	10	11	12	13	14	15	16	17	18
02 08	обезщетения за персонала, с характер на възнаграждение	41 400	0	0	41 400	70 000	0	0	70 000	10 940	0	0	10 940	80 940	0	0	80 940
02 09	други плащания и възнаграждения	46 690	0	0	46 690	45 320	0	0	45 320	16 340	0	0	16 340	61 660	0	0	61 660
05 00	Задължителни осигурителни вноски от работодатели	1 005 900	12 850	0	1 018 750	1 155 290	14 136	0	1 169 426	49 340	0	0	49 340	1 204 630	14 136	0	1 218 766
05 51	осигурителни вноски от работодатели за Държавното обществено осигуряване (ДОО)	544 630	7 850	0	552 480	603 940	8 636	0	612 576	26 800	0	0	26 800	630 740	8 636	0	639 376
05 52	осигурителни вноски от работодатели за Учителския пенсионен фонд (УЧПФ)	125 350	0	0	125 350	156 480	0	0	156 480	2 860	0	0	2 860	159 340	0	0	159 340
05 60	здравноосигурителни вноски от работодатели	218 860	3 200	0	222 060	271 980	3 520	0	275 500	2 400	0	0	2 400	274 380	3 520	0	277 900
05 80	вноски за допълнително задължително осигуряване от работодатели	117 060	1 800	0	118 860	122 890	1 980	0	124 870	17 280	0	0	17 280	140 170	1 980	0	142 150
10 00	Издръжка	484 829	1 344 900	0	1 829 729	563 859	1 158 200	0	1 722 059	185 876	0	0	185 876	749 735	1 158 200	0	1 907 935
10 11	храна	208 560	650 000	0	858 560	213 425	501 000	0	714 425	107 002	0	0	107 002	320 427	501 000	0	821 427
10 13	постелен инвентар и облекло	0	5 000	0	5 000	45 000	8 500	0	53 500	0	0	0	0	45 000	8 500	0	53 500
10 14	учебни и научно-изследователски разходи и книги за библиотеките	5	24 500	0	24 505	0	28 000	0	28 000	6	0	0	6	6	28 000	0	28 006
10 15	материали	61 374	223 100	0	284 474	65 117	229 200	0	294 317	16 367	0	0	16 367	81 484	229 200	0	310 684
10 16	вода, горива и енергия	109 000	312 600	0	421 600	130 000	252 700	0	382 700	33 000	0	0	33 000	163 000	252 700	0	415 700
10 20	разходи за външни услуги	81 800	125 200	0	207 000	60 000	137 300	0	197 300	16 000	0	0	16 000	76 000	137 300	0	213 300
10 51	командировки в страната	0	4 500	0	4 500	0	1 500	0	1 500	0	0	0	0	1 500	0	0	1 500
10 98	други разходи, неklasифицирани в другите параграфи и подпараграфи	24 090	0	0	24 090	50 317	0	0	50 317	13 501	0	0	13 501	63 818	0	0	63 818
19 00	Платени данъци, такси и административни санкции	0	17 000	0	17 000	0	17 000	0	17 000	0	0	0	0	17 000	0	0	17 000
19 81	платени общински данъци, такси, наказателни лихви и административни санкции	0	17 000	0	17 000	0	17 000	0	17 000	0	0	0	0	17 000	0	0	17 000
	ВСИЧКО РАЗХОДИ	6 101 339	1 445 238	0	7 546 577	7 013 519	1 266 660	0	8 280 179	304 716	0	0	304 716	7 318 235	1 266 660	0	8 584 895
52 00	Придобиване на дълготрайни материални активи	0	20 000	0	20 000	0	1 800	0	1 800	0	0	0	0	1 800	0	0	1 800
52 02	придобиване на сгради	0	20 000	0	20 000	0	1 800	0	1 800	0	0	0	0	1 800	0	0	1 800
	ВСИЧКО КАПИТАЛОВИ РАЗХОДИ	0	20 000	0	20 000	0	1 800	0	1 800	0	0	0	0	1 800	0	0	1 800
	ВСИЧКО РАЗХОДИ ПО БЮДЖЕТА	6 101 339	1 465 238	0	7 566 577	7 013 519	1 268 460	0	8 281 979	304 716	0	0	304 716	7 318 235	1 268 460	0	8 586 695
	<i>Д-ст 311 - Детски градини</i>	6 059 729	1 374 000	0	7 433 729	6 955 742	1 168 800	0	8 124 542	303 849	0	0	303 849	7 259 591	1 168 800	0	8 428 391
01 00	Заплати и възнаграждения за персонала, нает по трудови и служебни правоотношения	4 268 000	0	0	4 268 000	4 990 000	0	0	4 990 000	17 300	0	0	17 300	5 007 300	0	0	5 007 300
01 01	заплати и възнаграждения на персонала нает по трудови правоотношения	4 268 000	0	0	4 268 000	4 990 000	0	0	4 990 000	17 300	0	0	17 300	5 007 300	0	0	5 007 300
02 00	Други възнаграждения и плащания за персонала	324 720	0	0	324 720	270 000	0	0	270 000	52 200	0	0	52 200	322 200	0	0	322 200
02 02	за персонала по извънтрудови правоотношения	10 570	0	0	10 570	10 000	0	0	10 000	1 570	0	0	1 570	11 570	0	0	11 570
02 05	изплатени суми от СБКО, за облекло и други на персонала, с характер на възнаграждение	226 610	0	0	226 610	145 000	0	0	145 000	23 350	0	0	23 350	168 350	0	0	168 350
02 08	обезщетения за персонала, с характер на възнаграждение	41 400	0	0	41 400	70 000	0	0	70 000	10 940	0	0	10 940	80 940	0	0	80 940
02 09	други плащания и възнаграждения	46 140	0	0	46 140	45 000	0	0	45 000	16 340	0	0	16 340	61 340	0	0	61 340
05 00	Задължителни осигурителни вноски от работодатели	1 005 900	12 850	0	1 000 700	1 147 000	0	0	1 147 000	49 340	0	0	49 340	1 196 340	0	0	1 196 340



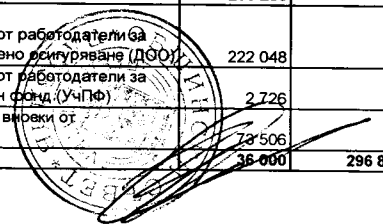
/в лева/

№	НАИМЕНОВАНИЕ НА ФУНКЦИИ, ДЕЙНОСТИ И ПАРАГРАФИ РАЙОН "ТРАКИЯ"	Бюджет 2020 г. с преходен остатък от 2019 г.				Бюджет 2021 г. без преходен остатък				Разпределение на средствата от преходния остатък от 2020 г.				Бюджет 2021 г. с преходен остатък от 2020 г.			
		делегиран от държавата дейности	местни дейности	дофинанси ране на ДДД	Общо	делегиран от държавата дейности	местни дейности	дофинанси ране на ДДД	Общо	делегиран от държавата дейности	местни дейности	дофинанси ране на ДДД	Общо	делегиран от държавата дейности	местни дейности	дофинанси ране на ДДД	Общо
1	2	3	4	5	6	7	8	9	10	11	12	13	14	15	16	17	18
05 51	осигурителни вноски от работодатели за Държавното обществено осигуряване (ДОО)	541 800			541 800	600 000			600 000	26 800			26 800	626 800	0	0	626 800
05 52	осигурителни вноски от работодатели за Учителския пенсионен фонд (УЧПФ)	124 500			124 500	155 000			155 000	2 860			2 860	157 860	0	0	157 860
05 60	здравноосигурителни вноски от работодатели	217 900			217 900	270 000			270 000	2 400			2 400	272 400	0	0	272 400
05 80	вноски за допълнително задължително осигуряване от работодатели	116 500			116 500	122 000			122 000	17 280			17 280	139 280	0	0	139 280
10 00	Издръжка	466 309	1 337 000	0	1 803 309	548 742	1 150 000	0	1 698 742	185 009	0	0	185 009	733 751	1 150 000	0	1 883 751
10 11	храна	208 560	650 000		858 560	213 425	501 000		714 425	107 002			107 002	320 427	501 000	0	821 427
10 13	постелен инвентар и облекло		5 000		5 000	45 000	8 500		53 500				0	45 000	8 500	0	53 500
10 14	учебни и научно-изследователски разходи и книги за библиотеки	5	24 500		24 505		28 000		28 000	6			6	6	28 000	0	28 006
10 15	материали	43 444	220 000		263 444	50 000	226 000		276 000	15 500			15 500	65 500	226 000	0	291 500
10 16	вода, горива и енергия	109 000	310 000		419 000	130 000	250 000		380 000	33 000			33 000	163 000	250 000	0	413 000
10 20	разходи за външни услуги	81 800	123 000		204 800	60 000	135 000		195 000	16 000			16 000	76 000	135 000	0	211 000
10 51	командировки в страната		4 500		4 500		1 500		1 500				0	0	1 500	0	1 500
10 98	други разходи, неklasифицирани в другите параграфи и подпараграфи	23 500			23 500	50 317			50 317	13 501			13 501	63 818	0	0	63 818
19 00	Платени данъци, такси и административни санкции	0	17 000	0	17 000	0	17 000	0	17 000	0	0	0	0	17 000	0	0	17 000
19 81	платени общински данъци, такси, наказателни лихви и административни санкции		17 000		17 000		17 000		17 000				0	17 000	0	0	17 000
	ВСИЧКО РАЗХОДИ	6 059 729	1 354 000	0	7 413 729	6 955 742	1 167 000	0	8 122 742	303 849	0	0	303 849	7 259 591	1 167 000	0	8 426 591
52 00	Придобиване на дълготрайни материални активи	0	20 000	0	20 000	0	1 800	0	1 800	0	0	0	0	1 800	0	0	1 800
52 02	придобиване на сгради		20 000		20 000		1 800		1 800				0	1 800	0	0	1 800
	ВСИЧКО КАПИТАЛОВИ РАЗХОДИ	0	20 000	0	20 000	0	1 800	0	1 800	0	0	0	0	1 800	0	0	1 800
	ВСИЧКО РАЗХОДИ ПО БЮДЖЕТА	6 059 729	1 374 000	0	7 433 729	6 955 742	1 168 800	0	8 124 542	303 849	0	0	303 849	7 259 591	1 168 800	0	8 428 391
	<i>Д-ст 338 - Ресурсно подпомагане</i>	41 610	0	0	41 610	57 777	0	0	57 777	867	0	0	867	58 644	0	0	58 644
01 00	Заплати и възнаграждения за персонала, нает по трудови и служебни правоотношения	15 680	0	0	15 680	33 550	0	0	33 550	0	0	0	0	33 550	0	0	33 550
01 01	заплати и възнаграждения на персонала нает по трудови правоотношения	15 680			15 680	33 550			33 550				0	33 550	0	0	33 550
02 00	Други възнаграждения и плащания за персонала	2 210	0	0	2 210	820	0	0	820	0	0	0	0	820	0	0	820
02 05	изплатени суми от СБКО, за облекло и други на персонала, с характер на възнаграждение	1 660			1 660	500			500				0	500	0	0	500
02 09	други плащания и възнаграждения	550			550	320			320				0	320	0	0	320
05 00	Задължителни осигурителни вноски от работодатели	5 200	0	0	5 200	8 290	0	0	8 290	0	0	0	0	8 290	0	0	8 290
05 51	осигурителни вноски от работодатели за Държавното обществено осигуряване (ДОО)	2 830			2 830	3 940			3 940				0	3 940	0	0	3 940
05 52	осигурителни вноски от работодатели за Учителския пенсионен фонд (УЧПФ)	850			850	1 480			1 480				0	1 480	0	0	1 480
05 60	здравноосигурителни вноски от работодатели	960			960	1 980			1 980				0	1 980	0	0	1 980
05 80	вноски за допълнително задължително осигуряване от работодатели	560			560	890			890				0	890	0	0	890
10 00	Издръжка	18 620	0	0	18 620	15 117	0	0	15 117	867	0	0	867	15 984	0	0	15 984




/в лева/

§§	НАИМЕНОВАНИЕ НА ФУНКЦИИ, ДЕЙНОСТИ И ПАРАГРАФИ РАЙОН "ТРАКИЯ"	Бюджет 2020 г. с преходен остатък от 2019 г.				Бюджет 2021 г. без преходен остатък				Разпределение на средствата от преходния остатък от 2020 г.				Бюджет 2021 г. с преходен остатък от 2020 г.			
		делегирани от държавата дейности	местни дейности	дофинанси ране на ДДД	Общо	делегирани от държавата дейности	местни дейности	дофинанси ране на ДДД	Общо	делегирани от държавата дейности	местни дейности	дофинанси ране на ДДД	Общо	делегирани от държавата дейности	местни дейности	дофинанси ране на ДДД	Общо
1	2	3	4	5	6	7	8	9	10	11	12	13	14	15	16	17	18
10 15	материали	17 930			17 930	15 117			15 117	867			867	15 984	0	0	15 984
10 98	други разходи, неklasифицирани в другите параграфи и подпараграфи	590			590				0				0	0	0	0	0
	ВСИЧКО РАЗХОДИ	41 610	0	0	41 610	57 777	0	0	57 777	867	0	0	867	58 644	0	0	58 644
	ВСИЧКО РАЗХОДИ ПО БЮДЖЕТА	41 610	0	0	41 610	57 777	0	0	57 777	867	0	0	867	58 644	0	0	58 644
	<i>Д-ст 389 - Други дейности по образованието</i>	0	91 238	0	91 238	0	99 660	0	99 660	0	0	0	0	0	99 660	0	99 660
01 00	Заплати и възнаграждения за персонала, нает по трудови и служебни правоотношения	0	66 288	0	66 288	0	72 924	0	72 924	0	0	0	0	0	72 924	0	72 924
01 01	заплати и възнаграждения на персонала нает по трудови правоотношения		66 288		66 288		72 924		72 924				0	0	72 924	0	72 924
02 00	Други възнаграждения и плащания за персонала	0	4 200	0	4 200	0	4 400	0	4 400	0	0	0	0	0	4 400	0	4 400
02 05	изплатени суми от СБКО, за облекло и други на персонала, с характер на възнаграждение		4 200		4 200		4 400		4 400				0	0	4 400	0	4 400
05 00	Задължителни осигурителни вноски от работодатели	0	12 850	0	12 850	0	14 136	0	14 136	0	0	0	0	0	14 136	0	14 136
05 51	осигурителни вноски от работодатели за Държавното обществено осигуряване (ДОО)		7 850		7 850		8 636		8 636				0	0	8 636	0	8 636
05 60	здравноосигурителни вноски от работодатели		3 200		3 200		3 520		3 520				0	0	3 520	0	3 520
05 80	вноски за допълнително задължително осигуряване от работодатели		1 800		1 800		1 980		1 980				0	0	1 980	0	1 980
10 00	Издръжка	0	7 900	0	7 900	0	8 200	0	8 200	0	0	0	0	0	8 200	0	8 200
10 15	материали		3 100		3 100		3 200		3 200				0	0	3 200	0	3 200
10 16	вода, горива и енергия		2 600		2 600		2 700		2 700				0	0	2 700	0	2 700
10 20	разходи за външни услуги		2 200		2 200		2 300		2 300				0	0	2 300	0	2 300
	ВСИЧКО РАЗХОДИ	0	91 238	0	91 238	0	99 660	0	99 660	0	0	0	0	99 660	0	0	99 660
	ВСИЧКО РАЗХОДИ ПО БЮДЖЕТА	0	91 238	0	91 238	0	99 660	0	99 660	0	0	0	0	99 660	0	0	99 660
	IV. ФУНКЦИЯ ЗДРАВЕОПАЗВАНЕ РЕКАПИТУЛАЦИЯ	1 927 794	379 458	0	2 307 252	2 301 440	367 075	0	2 668 515	64 038	2 673	0	66 711	2 365 478	369 748	0	2 735 226
01 00	Заплати и възнаграждения за персонала, нает по трудови и служебни правоотношения	1 496 616	0	0	1 496 616	1 828 200	0	0	1 828 200	0	0	0	0	1 828 200	0	0	1 828 200
01 01	заплати и възнаграждения на персонала нает по трудови правоотношения	1 496 616	0	0	1 496 616	1 828 200	0	0	1 828 200	0	0	0	0	1 828 200	0	0	1 828 200
02 00	Други възнаграждения и плащания за персонала	71 298	0	0	71 298	83 046	0	0	83 046	0	0	0	0	83 046	0	0	83 046
02 05	изплатени суми от СБКО, за облекло и други на персонала, с характер на възнаграждение	71 298	0	0	71 298	83 046	0	0	83 046	0	0	0	0	83 046	0	0	83 046
05 00	Задължителни осигурителни вноски от работодатели	298 280	0	0	298 280	361 286	0	0	361 286	0	0	0	0	361 286	0	0	361 286
05 51	осигурителни вноски от работодатели за Държавното обществено осигуряване (ДОО)	222 048	0	0	222 048	269 178	0	0	269 178	0	0	0	0	269 178	0	0	269 178
05 52	осигурителни вноски от работодатели за Учителския пенсионен фонд (УчПФ)	2 726	0	0	2 726	3 000	0	0	3 000	0	0	0	0	3 000	0	0	3 000
05 60	здравноосигурителни вноски от работодатели	73 506	0	0	73 506	89 108	0	0	89 108	0	0	0	0	89 108	0	0	89 108
10 00	Издръжка	36 000	296 850	0	332 850	28 908	259 200	0	288 108	9 638	0	0	9 638	38 546	259 200	0	297 746



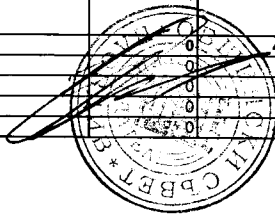
/в лева/

§§	НАИМЕНОВАНИЕ НА ФУНКЦИИ, ДЕЙНОСТИ И ПАРАГРАФИ РАЙОН "ТРАКИЯ"	Бюджет 2020 г. с преходен остатък от 2019 г.				Бюджет 2021 г. без преходен остатък				Разпределение на средствата от преходния остатък от 2020 г.				Бюджет 2021 г. с преходен остатък от 2020 г.			
		делегиран от държавата дейности	местни дейности	дофинанси ране на ДДД	Общо	делегиран от държавата дейности	местни дейности	дофинанси ране на ДДД	Общо	делегиран от държавата дейности	местни дейности	дофинанси ране на ДДД	Общо	делегиран от държавата дейности	местни дейности	дофинанси ране на ДДД	Общо
1	2	3	4	5	6	7	8	9	10	11	12	13	14	15	16	17	18
10 11	храна	0	130 000	0	130 000	0	107 000	0	107 000	0	0	0	0	0	0	0	107 000
10 12	медикаменти	14 000	1 000	0	15 000	6 362	1 000	0	7 362	7 638	0	0	7 638	14 000	1 000	0	15 000
10 13	постелен инвентар и облекло	5 500	30 500	0	36 000	5 850	32 200	0	38 050	0	0	0	0	5 850	32 200	0	38 050
10 15	материали	6 000	20 000	0	26 000	5 000	21 000	0	26 000	2 000	0	0	2 000	7 000	21 000	0	28 000
10 16	вода, горива и енергия	0	95 000	0	95 000	0	78 000	0	78 000	0	0	0	0	0	78 000	0	78 000
10 20	разходи за външни услуги	10 500	15 000	0	25 500	11 696	15 000	0	26 696	0	0	0	0	11 696	15 000	0	26 696
10 30	текущ ремонт	0	5 000	0	5 000	0	5 000	0	5 000	0	0	0	0	0	5 000	0	5 000
10 62	разходи за застраховки	0	350	0	350	0	0	0	0	0	0	0	0	0	0	0	0
19 00	Платени данъци, такси и административни санкции	0	15 000	0	15 000	0	13 000	0	13 000	0	0	0	0	0	13 000	0	13 000
19 81	платени общински данъци, такси, наказателни лихви и административни санкции	0	15 000	0	15 000	0	13 000	0	13 000	0	0	0	0	0	13 000	0	13 000
42 00	Текущи трансфери, обезщетения и помощи за домакинствата	0	67 608	0	67 608	0	94 875	0	94 875	0	2 673	0	2 673	0	97 548	0	97 548
42 14	обезщетения и помощи по решение на общинския съвет	0	67 608	0	67 608	0	94 875	0	94 875	0	2 673	0	2 673	0	97 548	0	97 548
	ВСИЧКО РАЗХОДИ	1 902 194	379 458	0	2 281 652	2 301 440	367 075	0	2 668 515	9 638	2 673	0	12 311	2 311 078	369 748	0	2 680 826
52 00	Придобиване на дълготрайни материални активи	25 600	0	0	25 600	0	0	0	0	54 400	0	0	54 400	54 400	0	0	54 400
52 01	придобиване на компютри и хардуер	0	0	0	0	0	0	0	0	2 400	0	0	2 400	2 400	0	0	2 400
52 03	придобиване на друго оборудване, машини и съоръжения	8 000	0	0	8 000	0	0	0	0	50 000	0	0	50 000	50 000	0	0	50 000
52 05	придобиване на стопански инвентар	17 600	0	0	17 600	0	0	0	0	2 000	0	0	2 000	2 000	0	0	2 000
	ВСИЧКО КАПИТАЛОВИ РАЗХОДИ	25 600	0	0	25 600	0	0	0	0	54 400	0	0	54 400	54 400	0	0	54 400
	ВСИЧКО РАЗХОДИ ПО БЮДЖЕТА	1 927 794	379 458	0	2 307 252	2 301 440	367 075	0	2 668 515	64 038	2 673	0	66 711	2 365 478	369 748	0	2 735 226
	<i>Д-ст 431 - Детски ясли, детски кухни и яслени групи в ДГ</i>	1 551 232	311 850	0	1 863 082	1 856 005	272 200	0	2 128 205	54 400	0	0	54 400	1 910 405	272 200	0	2 182 605
01 00	Заплати и възнаграждения за персонала, нает по трудови и служебни правоотношения	1 218 252	0	0	1 218 252	1 488 000	0	0	1 488 000	0	0	0	0	1 488 000	0	0	1 488 000
01 01	заплати и възнаграждения на персонала нает по трудови правоотношения	1 218 252	0	0	1 218 252	1 488 000	0	0	1 488 000	0	0	0	0	1 488 000	0	0	1 488 000
02 00	Други възнаграждения и плащания за персонала	58 747	0	0	58 747	66 840	0	0	66 840	0	0	0	0	66 840	0	0	66 840
02 05	изплатени суми от СБКО, за облекло и други на персонала, с характер на възнаграждение	58 747	0	0	58 747	66 840	0	0	66 840	0	0	0	0	66 840	0	0	66 840
05 00	Задължителни осигурителни вноски от работодатели	242 133	0	0	242 133	294 469	0	0	294 469	0	0	0	0	294 469	0	0	294 469
05 51	осигурителни вноски от работодатели за Държавното обществено осигуряване (ДОО)	179 865	0	0	179 865	218 979	0	0	218 979	0	0	0	0	218 979	0	0	218 979
05 52	осигурителни вноски от работодатели за Учителския пенсионен фонд (УЧПФ)	2 726	0	0	2 726	3 000	0	0	3 000	0	0	0	0	3 000	0	0	3 000
05 60	здравноосигурителни вноски от работодатели	59 542	0	0	59 542	72 490	0	0	72 490	0	0	0	0	72 490	0	0	72 490
10 00	Издържка	6 500	296 850	0	303 350	6 696	259 200	0	265 896	0	0	0	0	6 696	259 200	0	265 896
10 11	храна	0	130 000	0	130 000	0	107 000	0	107 000	0	0	0	0	0	107 000	0	107 000
10 12	медикаменти	0	1 000	0	1 000	0	1 000	0	1 000	0	0	0	0	0	1 000	0	1 000
10 13	постелен инвентар и облекло	0	30 500	0	30 500	0	32 200	0	32 200	0	0	0	0	0	32 200	0	32 200
10 15	материали	0	20 000	0	20 000	0	21 000	0	21 000	0	0	0	0	0	21 000	0	21 000
10 16	вода, горива и енергия	0	95 000	0	95 000	0	78 000	0	78 000	0	0	0	0	0	78 000	0	78 000
10 20	разходи за външни услуги	6 500	15 000	0	21 500	6 696	15 000	0	21 696	0	0	0	0	6 696	15 000	0	21 696
10 30	текущ ремонт	0	5 000	0	5 000	0	5 000	0	5 000	0	0	0	0	0	5 000	0	5 000
10 62	разходи за застраховки	0	350	0	350	0	0	0	0	0	0	0	0	0	0	0	0



/в лева/

§§	НАИМЕНОВАНИЕ НА ФУНКЦИИ, ДЕЙНОСТИ И ПАРАГРАФИ РАЙОН "ТРАКИЯ"	Бюджет 2020 г. с преходен остатък от 2019 г.				Бюджет 2021 г. без преходен остатък				Разпределение на средствата от преходния остатък от 2020 г.				Бюджет 2021 г. с преходен остатък от 2020 г.			
		делегирани от държавата дейности	местни дейности	дофинанси ране на ДДД	Общо	делегирани от държавата дейности	местни дейности	дофинанси ране на ДДД	Общо	делегирани от държавата дейности	местни дейности	дофинанси ране на ДДД	Общо	делегирани от държавата дейности	местни дейности	дофинанси ране на ДДД	Общо
1	2	3	4	5	6	7	8	9	10	11	12	13	14	15	16	17	18
19 00	Платени данъци, такси и административни санкции	0	15 000	0	15 000	0	13 000	0	13 000	0	0	0	0	0	13 000	0	13 000
19 81	платени общински данъци, такси, наказателни лихви и административни санкции		15 000		15 000		13 000		13 000				0	0	13 000	0	13 000
	ВСИЧКО РАЗХОДИ	1 525 632	311 850	0	1 837 482	1 856 005	272 200	0	2 128 205	0	0	0	0	1 856 005	272 200	0	2 128 205
52 00	Придобиване на дълготрайни материални активи	25 600	0	0	25 600	0	0	0	0	54 400	0	0	54 400	54 400	0	0	54 400
52 01	придобиване на компютри и хардуер				0				0	2 400			2 400	2 400	0	0	2 400
52 03	придобиване на друго оборудване, машини и съоръжения	8 000			8 000				0	50 000			50 000	50 000	0	0	50 000
52 05	придобиване на стопански инвентар	17 600			17 600				0	2 000			2 000	2 000	0	0	2 000
	ВСИЧКО КАПИТАЛОВИ РАЗХОДИ	25 600	0	0	25 600	0	0	0	0	54 400	0	0	54 400	54 400	0	0	54 400
	ВСИЧКО РАЗХОДИ ПО БЮДЖЕТА	1 551 232	311 850	0	1 863 082	1 856 005	272 200	0	2 128 205	54 400	0	0	54 400	1 910 405	272 200	0	2 182 605
	<i>Д-ст 437 - Здравен кабинет в детски градини и училища</i>	376 562	0	0	376 562	445 435	0	0	445 435	9 638	0	0	9 638	455 073	0	0	455 073
01 00	Заплати и възнаграждения за персонала, нает по трудови и служебни правоотношения	278 364	0	0	278 364	340 200	0	0	340 200	0	0	0	0	340 200	0	0	340 200
01 01	заплати и възнаграждения на персонала нает по трудови правоотношения	278 364			278 364	340 200			340 200				0	340 200	0	0	340 200
02 00	Други възнаграждения и плащания за персонала	12 551	0	0	12 551	16 206	0	0	16 206	0	0	0	0	16 206	0	0	16 206
02 05	изплатени суми от СБКО, за облекло и други на персонала, с характер на възнаграждение	12 551			12 551	16 206			16 206				0	16 206	0	0	16 206
05 00	Задължителни осигурителни вноски от работодатели	56 147	0	0	56 147	66 817	0	0	66 817	0	0	0	0	66 817	0	0	66 817
05 51	осигурителни вноски от работодатели за Държавното обществено осигуряване (ДОО) здравноосигурителни вноски от работодатели	42 183			42 183	50 199			50 199				0	50 199	0	0	50 199
05 60	работодатели	13 964			13 964	16 618			16 618				0	16 618	0	0	16 618
10 00	Издръжка	29 500	0	0	29 500	22 212	0	0	22 212	9 638	0	0	9 638	31 850	0	0	31 850
10 12	медикаменти	14 000			14 000	6 362			6 362	7 638			7 638	14 000	0	0	14 000
10 13	постелен инвентар и облекло	5 500			5 500	5 850			5 850				0	5 850	0	0	5 850
10 15	материали	6 000			6 000	5 000			5 000	2 000			2 000	7 000	0	0	7 000
10 20	разходи за външни услуги	4 000			4 000	5 000			5 000				0	5 000	0	0	5 000
	ВСИЧКО РАЗХОДИ	376 562	0	0	376 562	445 435	0	0	445 435	9 638	0	0	9 638	455 073	0	0	455 073
	ВСИЧКО РАЗХОДИ ПО БЮДЖЕТА	376 562	0	0	376 562	445 435	0	0	445 435	9 638	0	0	9 638	455 073	0	0	455 073
	<i>Д-ст 469 - Други дейности по здравеопазването</i>	0	67 608	0	67 608	0	94 875	0	94 875	0	2 673	0	2 673	0	97 548	0	97 548
42 00	Текущи трансфери, обезщетения и помощи за домакинствата	0	67 608	0	67 608	0	94 875	0	94 875	0	2 673	0	2 673	0	97 548	0	97 548
42 14	обезщетения и помощи по решение на общинския съвет		67 608		67 608		94 875		94 875		2 673		2 673	0	97 548	0	97 548
	ВСИЧКО РАЗХОДИ	0	67 608	0	67 608	0	94 875	0	94 875	0	2 673	0	2 673	0	97 548	0	97 548
	ВСИЧКО РАЗХОДИ ПО БЮДЖЕТА	0	67 608	0	67 608	0	94 875	0	94 875	0	2 673	0	2 673	0	97 548	0	97 548
	V. ФУНКЦИЯ СОЦИАЛНО ОСИГУРЯВАНЕ ПОДПОМАГАНЕ И ГРИЖИ РЕКАПИТУЛАЦИЯ	0	4 000	5 500	9 500	0	35 600	0	35 600	0	9 600	0	9 600	0	45 200	0	45 200
10 00	Издръжка	0	4 000	5 500	9 500	0	35 600	0	35 600	0	9 600	0	9 600	0	45 200	0	45 200
10 13	постелен инвентар и облекло	0	0	500	500	0	0	0	0	0	0	0	0	0	0	0	0
10 15	материали	0	0	1 000	1 000	0	0	0	0	0	0	0	0	0	0	0	0
10 16	вода, горива и енергия	0	0	1 300	1 300	0	0	0	0	0	0	0	0	0	0	0	0
10 20	разходи за външни услуги	0	0	2 700	2 700	0	35 600	0	35 600	0	9 600	0	9 600	0	45 200	0	45 200



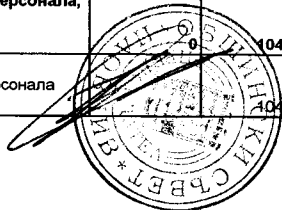
/в лева/

§§	НАИМЕНОВАНИЕ НА ФУНКЦИИ, ДЕЙНОСТИ И ПАРАГРАФИ РАЙОН "ТРАКИЯ"	Бюджет 2020 г. с преходен остатък от 2019 г.				Бюджет 2021 г. без преходен остатък				Разпределение на средствата от преходния остатък от 2020 г.				Бюджет 2021 г. с преходен остатък от 2020 г.			
		делегирани от държавата дейности	местни дейности	дофинансирани на ДДД	Общо	делегирани от държавата дейности	местни дейности	дофинансирани на ДДД	Общо	делегирани от държавата дейности	местни дейности	дофинансирани на ДДД	Общо	делегирани от държавата дейности	местни дейности	дофинансирани на ДДД	Общо
1	2	3	4	5	6	7	8	9	10	11	12	13	14	15	16	17	18
	ВСИЧКО РАЗХОДИ	0	4 000	5 500	9 500	0	35 600	0	35 600	0	9 600	0	9 600	0	45 200	0	45 200
	ВСИЧКО РАЗХОДИ ПО БЮДЖЕТА	0	4 000	5 500	9 500	0	35 600	0	35 600	0	9 600	0	9 600	0	45 200	0	45 200
	<i>Д-ст 562 - Асистенти за лична помощ</i>	0	0	5 500	5 500	0	0	0	0	0	0	0	0	0	0	0	0
10 00	Издръжка	0	0	5 500	5 500	0	0	0	0	0	0	0	0	0	0	0	0
10 13	постелен инвентар и облекло			500	500				0				0	0	0	0	0
10 15	материали			1 000	1 000				0				0	0	0	0	0
10 16	вода, горива и енергия			1 300	1 300				0				0	0	0	0	0
10 20	разходи за външни услуги			2 700	2 700				0				0	0	0	0	0
	ВСИЧКО РАЗХОДИ	0	0	5 500	5 500	0	0	0	0	0	0	0	0	0	0	0	0
	ВСИЧКО РАЗХОДИ ПО БЮДЖЕТА	0	0	5 500	5 500	0	0	0	0	0	0	0	0	0	0	0	0
	<i>Д-ст 589 - Други служби и дейности по социалното осигуряване, подпомагане и заетостта</i>	0	4 000	0	4 000	0	35 600	0	35 600	0	9 600	0	9 600	0	45 200	0	45 200
10 00	Издръжка	0	4 000	0	4 000	0	35 600	0	35 600	0	9 600	0	9 600	0	45 200	0	45 200
10 20	разходи за външни услуги		4 000		4 000		35 600		35 600		9 600		9 600		45 200		45 200
	ВСИЧКО РАЗХОДИ	0	4 000	0	4 000	0	35 600	0	35 600	0	9 600	0	9 600	0	45 200	0	45 200
	ВСИЧКО РАЗХОДИ ПО БЮДЖЕТА	0	4 000	0	4 000	0	35 600	0	35 600	0	9 600	0	9 600	0	45 200	0	45 200
	VI. ФУНКЦИЯ ЖИЛИЩНО СТРОИТЕЛСТВО, БЛАГОУСТРОЙСТВО, КОМУНАЛНО СТОПАНСТВО И ОПАЗВАНЕ НА ОКОЛНАТА СРЕДА РЕКАПИТУЛАЦИЯ	0	846 079	0	846 079	0	949 283	0	949 283	0	835	0	835	0	950 118	0	950 118
10 00	Издръжка	0	396 079	0	396 079	0	949 283	0	949 283	0	835	0	835	0	950 118	0	950 118
10 15	материали	0	9 113	0	9 113	0	0	0	0	0	835	0	835	0	835	0	835
10 20	разходи за външни услуги	0	44 303	0	44 303	0	28 517	0	28 517	0	0	0	0	0	28 517	0	28 517
10 30	текущ ремонт	0	342 663	0	342 663	0	920 766	0	920 766	0	0	0	0	0	920 766	0	920 766
	ВСИЧКО РАЗХОДИ	0	396 079	0	396 079	0	949 283	0	949 283	0	835	0	835	0	950 118	0	950 118
	Придобиване на дълготрайни материални активи	0	450 000	0	450 000	0	0	0	0	0	0	0	0	0	0	0	0
52 00	материални активи	0	450 000	0	450 000	0	0	0	0	0	0	0	0	0	0	0	0
52 06	изграждане на инфраструктурни обекти	0	450 000	0	450 000	0	0	0	0	0	0	0	0	0	0	0	0
	ВСИЧКО КАПИТАЛОВИ РАЗХОДИ	0	450 000	0	450 000	0	0	0	0	0	0	0	0	0	0	0	0
	ВСИЧКО РАЗХОДИ ПО БЮДЖЕТА	0	846 079	0	846 079	0	949 283	0	949 283	0	835	0	835	0	950 118	0	950 118
	<i>Д-ст 601 - Управление, контрол и регулиране на дейностите по жил. строителство и териториално развитие</i>	0	42 000	0	42 000	0	0	0	0	0	0	0	0	0	0	0	0
10 00	Издръжка	0	42 000	0	42 000	0	0	0	0	0	0	0	0	0	0	0	0
10 20	разходи за външни услуги		42 000		42 000				0				0	0	0	0	0
	ВСИЧКО РАЗХОДИ	0	42 000	0	42 000	0	0	0	0	0	0	0	0	0	0	0	0
	ВСИЧКО РАЗХОДИ ПО БЮДЖЕТА	0	42 000	0	42 000	0	0	0	0	0	0	0	0	0	0	0	0
	<i>Д-ст 606 - Изграждане, ремонт и поддържане на уличната мрежа</i>	0	514 079	0	514 079	0	940 116	0	940 116	0	0	0	0	0	940 116	0	940 116
10 00	Издръжка	0	354 079	0	354 079	0	940 116	0	940 116	0	0	0	0	0	940 116	0	940 116
10 15	материали		9 113		9 113				0				0	0	940 116	0	940 116
10 20	разходи за външни услуги		2 303		2 303		19 350		19 350				0	0	19 350	0	19 350
10 30	текущ ремонт		342 663		342 663		920 766		920 766				0	0	920 766	0	920 766
	ВСИЧКО РАЗХОДИ	0	354 079	0	354 079	0	940 116	0	940 116	0	0	0	0	0	940 116	0	940 116
	Придобиване на дълготрайни материални активи	0	160 000	0	160 000	0	0	0	0	0	0	0	0	0	0	0	0
52 00	материални активи	0	160 000	0	160 000	0	0	0	0	0	0	0	0	0	0	0	0
52 06	изграждане на инфраструктурни обекти		160 000		160 000				0				0	0	0	0	0
	ВСИЧКО КАПИТАЛОВИ РАЗХОДИ	0	160 000	0	160 000	0	0	0	0	0	0	0	0	0	0	0	0
	ВСИЧКО РАЗХОДИ ПО БЮДЖЕТА	0	514 079	0	514 079	0	940 116	0	940 116	0	0	0	0	0	940 116	0	940 116




/в лева/

§§	НАИМЕНОВАНИЕ НА ФУНКЦИИ, ДЕЙНОСТИ И ПАРАГРАФИ РАЙОН "ТРАКИЯ"	Бюджет 2020 г. с преходен остатък от 2019 г.				Бюджет 2021 г. без преходен остатък				Разпределение на средствата от преходния остатък от 2020 г.				Бюджет 2021 г. с преходен остатък от 2020 г.			
		делегирани от държавата дейности	местни дейности	дофинанси ране на ДДД	Общо	делегирани от държавата дейности	местни дейности	дофинанси ране на ДДД	Общо	делегирани от държавата дейности	местни дейности	дофинанси ране на ДДД	Общо	делегирани от държавата дейности	местни дейности	дофинанси ране на ДДД	Общо
1	2	3	4	5	6	7	8	9	10	11	12	13	14	15	16	17	18
	<i>Д-ст 619 - Други дейности по жилищното строителство, благоустройството и регионалното развитие</i>	0	290 000	0	290 000	0	0	0	0	0	835	0	835	0	835	0	835
10 00	Издръжка	0	0	0	0	0	0	0	0	0	835	0	835	0	835	0	835
10 15	материали	0	0	0	0	0	0	0	0	0	835	0	835	0	835	0	835
	ВСИЧКО РАЗХОДИ	0	0	0	0	0	0	0	0	0	835	0	835	0	835	0	835
52 00	Придобиване на дълготрайни материални активи	0	290 000	0	290 000	0	0	0	0	0	0	0	0	0	0	0	0
52 06	изграждане на инфраструктурни обекти	0	290 000	0	290 000	0	0	0	0	0	0	0	0	0	0	0	0
	ВСИЧКО КАПИТАЛОВИ РАЗХОДИ	0	290 000	0	290 000	0	0	0	0	0	0	0	0	0	0	0	0
	ВСИЧКО РАЗХОДИ ПО БЮДЖЕТА	0	290 000	0	290 000	0	0	0	0	0	835	0	835	0	835	0	835
	<i>Д-ст 627 - Управление на дейностите по отпадеците</i>	0	0	0	0	0	9 167	0	9 167	0	0	0	0	0	9 167	0	9 167
10 00	Издръжка	0	0	0	0	0	9 167	0	9 167	0	0	0	0	0	9 167	0	9 167
10 20	разходи за външни услуги	0	0	0	0	0	9 167	0	9 167	0	0	0	0	0	9 167	0	9 167
	ВСИЧКО РАЗХОДИ	0	0	0	0	0	9 167	0	9 167	0	0	0	0	0	9 167	0	9 167
	ВСИЧКО РАЗХОДИ ПО БЮДЖЕТА	0	0	0	0	0	9 167	0	9 167	0	0	0	0	0	9 167	0	9 167
	VIII. ФУНКЦИЯ ИКОНОМИЧЕСКИ ДЕЙНОСТИ И УСЛУГИ РЕКАПИТУЛАЦИЯ	0	165 400	0	165 400	0	173 130	0	173 130	0	0	0	0	0	173 130	0	173 130
01 00	Заплати и възнаграждения за персонала, нает по трудови и служебни правоотношения	0	104 400	0	104 400	0	115 000	0	115 000	0	0	0	0	0	115 000	0	115 000
01 01	заплати и възнаграждения на персонала нает по трудови правоотношения	0	104 400	0	104 400	0	115 000	0	115 000	0	0	0	0	0	115 000	0	115 000
02 00	Други възнаграждения и плащания за персонала	0	25 500	0	25 500	0	21 330	0	21 330	0	0	0	0	0	21 330	0	21 330
02 02	за персонала по извънтрудови правоотношения	0	3 000	0	3 000	0	0	0	0	0	0	0	0	0	0	0	0
02 05	изплатени суми от СБКО, за облекло и други на персонала, с характер на възнаграждение	0	6 000	0	6 000	0	6 400	0	6 400	0	0	0	0	0	6 400	0	6 400
02 08	обезщетения за персонала, с характер на възнаграждение	0	16 500	0	16 500	0	14 930	0	14 930	0	0	0	0	0	14 930	0	14 930
05 00	Задължителни осигурителни вноски от работодатели	0	24 500	0	24 500	0	25 800	0	25 800	0	0	0	0	0	25 800	0	25 800
05 51	осигурителни вноски от работодатели за Държавното обществено осигуряване (ДОО)	0	18 400	0	18 400	0	19 400	0	19 400	0	0	0	0	0	19 400	0	19 400
05 60	здравноосигурителни вноски от работодатели	0	6 100	0	6 100	0	6 400	0	6 400	0	0	0	0	0	6 400	0	6 400
10 00	Издръжка	0	11 000	0	11 000	0	11 000	0	11 000	0	0	0	0	0	11 000	0	11 000
10 15	материали	0	3 500	0	3 500	0	3 500	0	3 500	0	0	0	0	0	3 500	0	3 500
10 16	вода, горива и енергия	0	2 000	0	2 000	0	2 000	0	2 000	0	0	0	0	0	2 000	0	2 000
10 20	разходи за външни услуги	0	5 500	0	5 500	0	5 500	0	5 500	0	0	0	0	0	5 500	0	5 500
	ВСИЧКО РАЗХОДИ	0	165 400	0	165 400	0	173 130	0	173 130	0	0	0	0	0	173 130	0	173 130
	ВСИЧКО РАЗХОДИ ПО БЮДЖЕТА	0	165 400	0	165 400	0	173 130	0	173 130	0	0	0	0	0	173 130	0	173 130
	<i>Д-ст 898 - Други дейности по икономиката</i>	0	165 400	0	165 400	0	173 130	0	173 130	0	0	0	0	0	173 130	0	173 130
01 00	Заплати и възнаграждения за персонала, нает по трудови и служебни правоотношения	0	104 400	0	104 400	0	115 000	0	115 000	0	0	0	0	0	115 000	0	115 000
01 01	заплати и възнаграждения на персонала нает по трудови правоотношения	0	104 400	0	104 400	0	115 000	0	115 000	0	0	0	0	0	115 000	0	115 000



/в лева/

§§	НАИМЕНОВАНИЕ НА ФУНКЦИИ, ДЕЙНОСТИ И ПАРАГРАФИ РАЙОН "ТРАКИЯ"	Бюджет 2020 г. с преходен остатък от 2019 г.				Бюджет 2021 г. без преходен остатък				Разпределение на средствата от преходния остатък от 2020 г.				Бюджет 2021 г. с преходен остатък от 2020 г.			
		делегирани от държавата дейности	местни дейности	дофинанси ране на ДДД	Общо	делегирани от държавата дейности	местни дейности	дофинанси ране на ДДД	Общо	делегирани от държавата дейности	местни дейности	дофинанси ране на ДДД	Общо	делегирани от държавата дейности	местни дейности	дофинанси ране на ДДД	Общо
1	2	3	4	5	6	7	8	9	10	11	12	13	14	15	16	17	18
02 00	Други възнаграждения и плащания за персонала	0	25 500	0	25 500	0	21 330	0	21 330	0	0	0	0	0	21 330	0	21 330
02 02	за персонала по извънтрудови правоотношения		3 000		3 000				0				0	0	0	0	0
02 05	изплатени суми от СБКО, за облекло и други на персонала, с характер на възнаграждение		6 000		6 000		6 400		6 400				0	0	6 400	0	6 400
02 08	обезщетения за персонала, с характер на възнаграждение		16 500		16 500		14 930		14 930				0	0	14 930	0	14 930
05 00	Задължителни осигурителни вноски от работодатели	0	24 500	0	24 500	0	25 800	0	25 800	0	0	0	0	0	25 800	0	25 800
05 51	осигурителни вноски от работодатели за Държавното обществено осигуряване (ДОО)		18 400		18 400		19 400		19 400				0	0	19 400	0	19 400
05 60	здравноосигурителни вноски от работодатели		6 100		6 100		6 400		6 400				0	0	6 400	0	6 400
10 00	Издръжка	0	11 000	0	11 000	0	11 000	0	11 000	0	0	0	0	0	11 000	0	11 000
10 15	материали		3 500		3 500		3 500		3 500				0	0	3 500	0	3 500
10 16	вода, горива и енергия		2 000		2 000		2 000		2 000				0	0	2 000	0	2 000
10 20	разходи за външни услуги		5 500		5 500		5 500		5 500				0	0	5 500	0	5 500
	ВСИЧКО РАЗХОДИ	0	165 400	0	165 400	0	173 130	0	173 130	0	0	0	0	0	173 130	0	173 130
	ВСИЧКО РАЗХОДИ ПО БЮДЖЕТА	0	165 400	0	165 400	0	173 130	0	173 130	0	0	0	0	0	173 130	0	173 130




ОБЩИНА ПЛОВДИВ

БЮДЖЕТ 2021 ГОДИНА
РАЗХОДИ

РАЙОН "ТРАКИЯ" ОТ ПЛАН-СМЕТКАТА ЗА ПРИХОДИТЕ И ЗА НЕОБХОДИМИТЕ РАЗХОДИ ЗА 2021 ГОДИНА ЗА ДЕЙНОСТИТЕ ПО ЧЛ. 66, АЛ. 1 ОТ ЗМДТ ЗА ИНФОРМАЦИОННИ КАМПАНИИ СВЪРЗАНИ С ПРЕДОТВРЯВАНЕ ОБРАЗУВАНЕТО НА ОТПАДЪЦИТЕ, ПОДГОТОВКА ЗА ПОВТОРНА УПОТРЕБА И ПОСТИГАНЕ НА ЦЕЛИТЕ ПО ЧЛ. 31, АЛ. 1 ОТ ЗУО, СЪГЛАСНО МЕРКИТЕ ЗАЛОЖЕНИ В ПРОГРАМАТА ЗА УПРАВЛЕНИЕ НА ОТПАДЪЦИТЕ С ИЗТОЧНИК НА ФИНАНСИРАНЕ ОТ НАТРУПАНЕ ОТЧИСЛЕНИЯ ПО ЧЛ. 64 ОТ ЗАКОНА ЗА УПРАВЛЕНИЕ НА ОТПАДЪЦИТЕ

/в лева/

§§	НАИМЕНОВАНИЕ НА ФУНКЦИИ, ДЕЙНОСТИ И ПАРАГРАФИ РАЙОН "ТРАКИЯ" ЗА ДЕЙНОСТИТЕ ПО ЧЛ. 66, АЛ. 1 ОТ ЗМДТ ОТ НАТРУПАНЕ ОТЧИСЛЕНИЯ ПО ЧЛ. 64 ОТ ЗАКОНА ЗА УПРАВЛЕНИЕ НА ОТПАДЪЦИТЕ	Бюджет 2020 г. с преходен остатък от 2019 г.				Бюджет 2021 г. без преходен остатък				Разпределение на средствата от преходния остатък от 2020 г.				Бюджет 2021 г. с преходен остатък от 2020 г.			
		делегирани от държавата дейности	местни дейности	дофинансиране на ДДД	Общо	делегирани от държавата дейности	местни дейности	дофинансиране на ДДД	Общо	делегирани от държавата дейности	местни дейности	дофинансиране на ДДД	Общо	делегирани от държавата дейности	местни дейности	дофинансиране на ДДД	Общо
1	2	3	4	5	6	7	8	9	10	11	12	13	14	15	16	17	18
	РЕКАПИТУЛАЦИЯ	0	0	0	0	0	9 167	0	9 167	0	0	0	0	0	9 167	0	9 167
10 00	Издръжка	0	0	0	0	0	9 167	0	9 167	0	0	0	0	0	9 167	0	9 167
10 20	разходи за външни услуги	0	0	0	0	0	9 167	0	9 167	0	0	0	0	0	9 167	0	9 167
	ВСИЧКО РАЗХОДИ	0	0	0	0	0	9 167	0	9 167	0	0	0	0	0	9 167	0	9 167
	ВСИЧКО РАЗХОДИ ПО БЮДЖЕТА	0	0	0	0	0	9 167	0	9 167	0	0	0	0	0	9 167	0	9 167
	VI. ФУНКЦИЯ ЖИЛИЩНО СТРОИТЕЛСТВО, БЛАГОУСТРОЙСТВО, КОМУНАЛНО СТОПАНСТВО И ОПАЗВАНЕ НА ОКОЛНАТА СРЕДА РЕКАПИТУЛАЦИЯ	0	0	0	0	0	9 167	0	9 167	0	0	0	0	0	9 167	0	9 167
10 00	Издръжка	0	0	0	0	0	9 167	0	9 167	0	0	0	0	0	9 167	0	9 167
10 20	разходи за външни услуги	0	0	0	0	0	9 167	0	9 167	0	0	0	0	0	9 167	0	9 167
	ВСИЧКО РАЗХОДИ	0	0	0	0	0	9 167	0	9 167	0	0	0	0	0	9 167	0	9 167
	ВСИЧКО РАЗХОДИ ПО БЮДЖЕТА	0	0	0	0	0	9 167	0	9 167	0	0	0	0	0	9 167	0	9 167
	Д-ст 627 - Управление на дейностите по отпадъците	0	0	0	0	0	9 167	0	9 167	0	0	0	0	0	9 167	0	9 167
10 00	Издръжка	0	0	0	0	0	9 167	0	9 167	0	0	0	0	0	9 167	0	9 167
10 20	разходи за външни услуги	0	0	0	0	0	9 167	0	9 167	0	0	0	0	0	9 167	0	9 167
	ВСИЧКО РАЗХОДИ	0	0	0	0	0	9 167	0	9 167	0	0	0	0	0	9 167	0	9 167
	ВСИЧКО РАЗХОДИ ПО БЮДЖЕТА	0	0	0	0	0	9 167	0	9 167	0	0	0	0	0	9 167	0	9 167




108a

ОБЩИНА ПЛОВДИВ
БЮДЖЕТ 2021 ГОДИНА
НАТУРАЛНИ ПОКАЗАТЕЛИ ПО ФУНКЦИИ И ДЕЙНОСТИ
РАЙОН ТРАКИЯ


Код на параграф	Име на параграф	Общ годишен план на 01.01.2021г.	в това число			Общ годишен план на 31.12.2021г.	в това число		
			делегиран от държавата дейности	местни дейности	дофинансирани на ДДД		делегиран от държавата дейности	местни дейности	дофинансирани на ДДД
НАТУРАЛНИ ПОКАЗАТЕЛИ - РЕКАПИТУЛАЦИЯ									
0100	ЩАТНА ЧИСЛЕНОСТ:	476,50	462,00	14,50	0,00	476,50	462,00	14,50	0,00
0111	В Т.Ч. ПО ТРУДОВИ ПРАВООТНОШЕНИЯ	451,50	437,00	14,50	0,00	451,50	437,00	14,50	0,00
0112	ПО СЛУЖЕБНИ ПРАВООТНОШЕНИЯ	25,00	25,00	0,00	0,00	25,00	25,00	0,00	0,00
0200	КМЕТОВЕ (1+2), В Т.Ч.:	1,00	1,00	0,00	0,00	1,00	1,00	0,00	0,00
0220	2.КМЕТОВЕ НА РАЙОНИ (а+б+в), В Т.Ч.:	1,00	1,00	0,00	0,00	1,00	1,00	0,00	0,00
0222	б) кмет на район с население от 50 001 до 100 000 души по постоянен адрес	1,00	1,00	0,00	0,00	1,00	1,00	0,00	0,00
0500	ДЕНОНОЩНИ ОПЕРАТИВНИ ДЕЖУРНИ	5,00	5,00	0,00	0,00	5,00	5,00	0,00	0,00
1500	ДЕЦА В ЯСЛЕНИ ГРУПИ В ДГ	42,00	42,00	0,00	0,00	42,00	42,00	0,00	0,00
1600	БРОЙ ДЕЦА В ДГ	2 004,00	2 004,00	0,00	0,00	2 004,00	2 004,00	0,00	0,00
2500	ДЪЛЖ.НА МЕСТНИ ОБЩ.ПЪТ. - КМ.	0,000	0,00	0,00	0,00	0,000	0,00	0,000	0,00
3500	ДЕЦА В ДЕТСКИ ЯСЛИ - БР.	324,00	324,00	0,00	0,00	324,00	324,00	0,00	0,00
3600	ДЕЦА В ДЕТСКИ КУХНИ - БР.	237,00	237,00	0,00	0,00	237,00	237,00	0,00	0,00
7300	ИЗПЛАТЕНИ СРЕДСТВА ЗА ПРЕВОЗ НА УЧИТЕЛИ	144,00	144,00	0,00	0,00	144,00	144,00	0,00	0,00
8100	ОБЩЕСТ.ВЪЗПИТАТЕЛИ - БР.	7,00	7,00	0,00	0,00	7,00	7,00	0,00	0,00
8700	ЧИСЛЕНОСТ НА ПЕРС. НА МИН.РАБОТНА ЗАПЛАТА - БРОЙ	5,00	5,00	0,00	0,00	5,00	5,00	0,00	0,00
I. Функция Общи държавни служби									
Група А) Изпълнителни и законодателни органи									
122 Общинска администрация									
0100	ЩАТНА ЧИСЛЕНОСТ:	41,00	41,00	0,00	0,00	41,00	41,00	0,00	0,00
0111	В Т.Ч. ПО ТРУДОВИ ПРАВООТНОШЕНИЯ	16,00	16,00			16,00	16,00		
0112	ПО СЛУЖЕБНИ ПРАВООТНОШЕНИЯ	25,00	25,00			25,00	25,00		
0200	КМЕТОВЕ (1+2), В Т.Ч.:	1,00	1,00	0,00	0,00	1,00	1,00	0,00	0,00
0220	2.КМЕТОВЕ НА РАЙОНИ (а+б+в), В Т.Ч.:	1,00	1,00	0,00	0,00	1,00	1,00	0,00	0,00



Код на параграф	Име на параграф	Общ годишен план на 01.01.2021г.	В това число			Общ годишен план на 31.12.2021г.	В това число		
			делегиран от държавата дейности	местни дейности	дофинансирани на ДДД		делегиран от държавата дейности	местни дейности	дофинансирани на ДДД
0222	б) кмет на район с население от 50 001 до 100 000 души по постоянен адрес	1,00	1,00			1,00	1,00		
Всичко за дейността:		41,00	41,00	0,00	0,00	41,00	41,00	0,00	0,00
РЕКАПИТУЛАЦИЯ ЗА ФУНКЦИЯ I. Функция Общи държавни служби									
0100	ЩАТНА ЧИСЛЕНОСТ:	41,00	41,00	0,00	0,00	41,00	41,00	0,00	0,00
0111	В Т.Ч. ПО ТРУДОВИ ПРАВООТНОШЕНИЯ	16,00	16,00	0,00	0,00	16,00	16,00	0,00	0,00
0112	ПО СЛУЖЕБНИ ПРАВООТНОШЕНИЯ	25,00	25,00	0,00	0,00	25,00	25,00	0,00	0,00
0200	КМЕТОВЕ (1+2), В Т.Ч.:	1,00	1,00	0,00	0,00	1,00	1,00	0,00	0,00
0220	2.КМЕТОВЕ НА РАЙОНИ (а+б+в), в т.ч.:	1,00	1,00	0,00	0,00	1,00	1,00	0,00	0,00
0222	б) кмет на район с население от 50 001 до 100 000 души по постоянен адрес	1,00	1,00	0,00	0,00	1,00	1,00	0,00	0,00
Всичко за функцията:		41,00	41,00	0,00	0,00	41,00	41,00	0,00	0,00
II. Функция Отбрана и сигурност									
Група Б) Полиция, вътрешен ред и сигурност									
239 Други дейности по вътрешната сигурност									
8100	ОБЩЕСТ. ВЪЗПИТАТЕЛИ - БР.	7,00	7,00			7,00	7,00		
Група Д) Защита на населението, управление и дейности при стихийни бедствия и аварии									
282 Отбранително-мобилизационна подготовка, поддържане на запаси и мощности									
0100	ЩАТНА ЧИСЛЕНОСТ:	5,00	5,00	0,00	0,00	5,00	5,00	0,00	0,00
0111	В Т.Ч. ПО ТРУДОВИ ПРАВООТНОШЕНИЯ	5,00	5,00			5,00	5,00		
0500	ДЕНОНОЩНИ ОПЕРАТИВНИ ДЕЖУРНИ	5,00	5,00			5,00	5,00		
8700	ЧИСЛЕНОСТ НА ПЕРС. НА МИН.РАБОТНА ЗАПЛАТА - БРОЙ	5,00	5,00			5,00	5,00		
Всичко за дейността:		5,00	5,00	0,00	0,00	5,00	5,00	0,00	0,00
РЕКАПИТУЛАЦИЯ ЗА ФУНКЦИЯ II. Функция Отбрана и сигурност									
0100	ЩАТНА ЧИСЛЕНОСТ:	5,00	5,00	0,00	0,00	5,00	5,00	0,00	0,00
0111	В Т.Ч. ПО ТРУДОВИ ПРАВООТНОШЕНИЯ	5,00	5,00	0,00	0,00	5,00	5,00	0,00	0,00
0500	ДЕНОНОЩНИ ОПЕРАТИВНИ ДЕЖУРНИ	5,00	5,00	0,00	0,00	5,00	5,00	0,00	0,00
8100	ОБЩЕСТ. ВЪЗПИТАТЕЛИ - БР.	7,00	7,00	0,00	0,00	7,00	7,00	0,00	0,00




Код на параграф	Име на параграф	Общ годишен план на 01.01.2021г.	В това число			Общ годишен план на 31.12.2021г.	В това число		
			делегиран от държавата дейности	местни дейности	дофинансирани на ДДД		делегиран от държавата дейности	местни дейности	дофинансирани на ДДД
8700	ЧИСЛЕНОСТ НА ПЕРС. НА МИН.РАБОТНА ЗАПЛАТА - БРОЙ	5,00	5,00	0,00	0,00	5,00	5,00	0,00	0,00
Всичко за функцията:		5,00	5,00	0,00	0,00	5,00	5,00	0,00	0,00
III. Функция Образование									
311 Детски градини									
0100	ЩАТНА ЧИСЛЕНОСТ:	294,00	294,00	0,00	0,00	294,00	294,00	0,00	0,00
	В Т.Ч. ПО ТРУДОВИ ПРАВООТНОШЕНИЯ								
0111		294,00	294,00			294,00	294,00		
1500	ДЕЦА В ЯСЛЕНИ ГРУПИ В ДГ	42,00	42,00			42,00	42,00		
1600	БРОЙ ДЕЦА В ДГ	2 004,00	2 004,00			2 004,00	2 004,00		
7300	ИЗПЛАТЕНИ СРЕДСТВА ЗА ПРЕВОЗ НА УЧИТЕЛИ	144,00	144,00			144,00	144,00		
Всичко за дейността:		294,00	294,00	0,00	0,00	294,00	294,00	0,00	0,00
389 Други дейности по образованието									
0100	ЩАТНА ЧИСЛЕНОСТ:	5,50	0,00	5,50	0,00	5,50	0,00	5,50	0,00
	В Т.Ч. ПО ТРУДОВИ ПРАВООТНОШЕНИЯ								
0111		5,50		5,50		5,50		5,50	
Всичко за дейността:		5,50	0,00	5,50	0,00	5,50	0,00	5,50	0,00
РЕКАПИТУЛАЦИЯ ЗА ФУНКЦИЯ III. Функция Образование									
0100	ЩАТНА ЧИСЛЕНОСТ:	299,50	294,00	5,50	0,00	299,50	294,00	5,50	0,00
	В Т.Ч. ПО ТРУДОВИ ПРАВООТНОШЕНИЯ								
0111		299,50	294,00	5,50	0,00	299,50	294,00	5,50	0,00
1500	ДЕЦА В ЯСЛЕНИ ГРУПИ В ДГ	42,00	42,00	0,00	0,00	42,00	42,00	0,00	0,00
1600	БРОЙ ДЕЦА В ДГ	2 004,00	2 004,00	0,00	0,00	2 004,00	2 004,00	0,00	0,00
7300	ИЗПЛАТЕНИ СРЕДСТВА ЗА ПРЕВОЗ НА УЧИТЕЛИ	144,00	144,00	0,00	0,00	144,00	144,00	0,00	0,00
Всичко за функцията:		299,50	294,00	5,50	0,00	299,50	294,00	5,50	0,00
IV. Функция Здравеопазване									
431 Детски ясли, детски кухни и яслени групи в детска градина									
0100	ЩАТНА ЧИСЛЕНОСТ:	103,00	103,00	0,00	0,00	103,00	103,00	0,00	0,00
	В Т.Ч. ПО ТРУДОВИ ПРАВООТНОШЕНИЯ								
0111		103,00	103,00			103,00	103,00		
3500	ДЕЦА В ДЕТСКИ ЯСЛИ - БР.	324,00	324,00			324,00	324,00		
3600	ДЕЦА В ДЕТСКИ КУХНИ - БР.	237,00	237,00			237,00	237,00		
Всичко за дейността:		103,00	103,00	0,00	0,00	103,00	103,00	0,00	0,00
437 Здравен кабинет в детски градини и училища									
0100	ЩАТНА ЧИСЛЕНОСТ:	19,00	19,00	0,00	0,00	19,00	19,00	0,00	0,00
	В Т.Ч. ПО ТРУДОВИ ПРАВООТНОШЕНИЯ								
0111		19,00	19,00			19,00	19,00		
Всичко за дейността:		19,00	19,00	0,00	0,00	19,00	19,00	0,00	0,00



MM

Код на параграф	Име на параграф	Общ годишен план на 01.01.2021г.	В това число			Общ годишен план на 31.12.2021г.	В това число		
			делегирани от държавата дейности	местни дейности	дофинансирани на ДДД		делегирани от държавата дейности	местни дейности	дофинансирани на ДДД
РЕКАПИТУЛАЦИЯ ЗА ФУНКЦИЯ IV. Функция Здравеопазване									
0100	ЩАТНА ЧИСЛЕНОСТ:	122,00	122,00	0,00	0,00	122,00	122,00	0,00	0,00
0111	В Т.Ч. ПО ТРУДОВИ ПРАВООТНОШЕНИЯ	122,00	122,00	0,00	0,00	122,00	122,00	0,00	0,00
3500	ДЕЦА В ДЕТСКИ ЯСЛИ - БР.	324,00	324,00	0,00	0,00	324,00	324,00	0,00	0,00
3600	ДЕЦА В ДЕТСКИ КУХНИ - БР.	237,00	237,00	0,00	0,00	237,00	237,00	0,00	0,00
Всичко за функцията:		122,00	122,00	0,00	0,00	122,00	122,00	0,00	0,00
VIII. Функция Икономически дейности и услуги									
Група Е) Други дейности по икономиката									
898 Други дейности по икономиката									
0100	ЩАТНА ЧИСЛЕНОСТ:	9,00	0,00	9,00	0,00	9,00	0,00	9,00	0,00
0111	В Т.Ч. ПО ТРУДОВИ ПРАВООТНОШЕНИЯ	9,00	0,00	9,00	0,00	9,00	0,00	9,00	0,00
Всичко за дейността:		9,00	0,00	9,00	0,00	9,00	0,00	9,00	0,00
РЕКАПИТУЛАЦИЯ ЗА ФУНКЦИЯ VIII. Функция Икономически дейности и услуги									
0100	ЩАТНА ЧИСЛЕНОСТ:	9,00	0,00	9,00	0,00	9,00	0,00	9,00	0,00
0111	В Т.Ч. ПО ТРУДОВИ ПРАВООТНОШЕНИЯ	9,00	0,00	9,00	0,00	9,00	0,00	9,00	0,00
Всичко за функцията:		9,00	0,00	9,00	0,00	9,00	0,00	9,00	0,00
		9,00	0,00	9,00	0,00	9,00	0,00	9,00	0,00

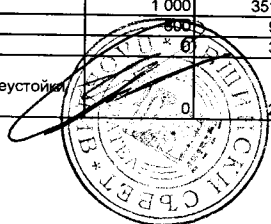


ОБЩИНА ПЛОВДИВ

БЮДЖЕТ 2021 ГОДИНА
РАЗХОДИ

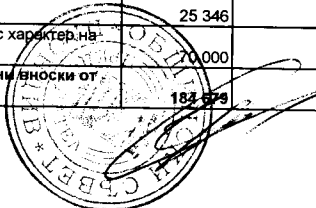
РАЙОН "ЮЖЕН"

§§	НАИМЕНОВАНИЕ НА ФУНКЦИИ, ДЕЙНОСТИ И ПАРАГРАФИ РАЙОН "ЮЖЕН"	Бюджет 2020 г. с преходен остатък от 2019 г.				Бюджет 2021 г. без преходен остатък				Разпределение на средствата от преходния остатък от 2020 г.				Бюджет 2021 г. с преходен остатък от 2020 г.			
		делегиран от държавата дейности	местни дейности	дофинанси ране на ДДД	Общо	делегиран от държавата дейности	местни дейности	дофинанси ране на ДДД	Общо	делегиран от държавата дейности	местни дейности	дофинанси ране на ДДД	Общо	делегиран от държавата дейности	местни дейности	дофинанси ране на ДДД	Общо
		3	4	5	6	7	8	9	10	11	12	13	14	15	16	17	18
	РЕКАПИТУЛАЦИЯ	11 153 455	3 955 237	323 356	15 432 048	12 602 723	2 833 206	242 548	15 678 477	781 896	94 593	91 450	967 939	13 384 619	2 927 799	333 998	16 646 416
01 00	Заплати и възнаграждения за персонала, нает по трудови и служебни правоотношения	8 045 325	81 540	169 354	8 296 219	9 293 580	89 700	179 689	9 562 969	171 102	0	0	171 102	9 464 682	89 700	179 689	9 734 071
01 01	заплати и възнаграждения на персонала нает по трудови правоотношения	7 747 322	81 540	169 354	7 998 216	8 985 980	89 700	179 689	9 255 369	165 701	0	0	165 701	9 151 681	89 700	179 689	9 421 070
01 02	заплати и възнаграждения на персонала нает по служебни правоотношения	298 003	0	0	298 003	307 600	0	0	307 600	5 401	0	0	5 401	313 001	0	0	313 001
02 00	Други възнаграждения и плащания за персонала	732 434	7 025	8 611	748 070	576 515	7 620	23 601	607 736	124 730	0	0	124 730	701 245	7 620	23 601	732 466
02 01	за нещатен персонал нает по трудови правоотношения	27 240	0	0	27 240	27 000	0	0	27 000	6 618	0	0	6 618	33 618	0	0	33 618
02 02	за персонала по извънтрудови правоотношения	51 240	0	0	51 240	36 460	0	0	36 460	11 302	0	0	11 302	47 762	0	0	47 762
02 05	изплатени суми от СБКО, за облекло и други на персонала, с характер на възнаграждение	429 802	5 225	8 611	443 638	387 055	5 620	8 601	401 276	29 983	0	0	29 983	417 038	5 620	8 601	431 259
02 08	обезщетения за персонала, с характер на възнаграждение	166 962	1 800	0	168 762	76 000	2 000	15 000	93 000	73 927	0	0	73 927	149 927	2 000	15 000	166 927
02 09	други плащания и възнаграждения	57 190	0	0	57 190	50 000	0	0	50 000	2 900	0	0	2 900	52 900	0	0	52 900
05 00	Задължителни осигурителни вноски от работодатели	1 852 101	15 750	39 931	1 907 782	2 079 853	17 320	39 258	2 136 431	64 097	0	0	64 097	2 143 950	17 320	39 258	2 200 528
05 51	осигурителни вноски от работодатели за Държавното обществено осигуряване (ДОО)	1 135 864	9 580	30 146	1 175 590	1 257 316	10 540	29 510	1 297 366	51 750	0	0	51 750	1 309 066	10 540	29 510	1 349 116
05 52	осигурителни вноски от работодатели за Учителския пенсионен фонд (УчПФ)	168 315	0	0	168 315	193 000	0	0	193 000	3 370	0	0	3 370	196 370	0	0	196 370
05 60	здравноосигурителни вноски от работодатели	423 222	3 920	9 785	436 927	482 537	4 310	9 748	496 595	7 257	0	0	7 257	489 794	4 310	9 748	503 852
05 80	вноски за допълнително задължително осигуряване от работодатели	124 700	2 250	0	126 950	147 000	2 470	0	149 470	1 720	0	0	1 720	148 720	2 470	0	151 190
10 00	Издържка	481 095	2 656 128	105 460	3 242 683	652 775	2 524 367	0	3 177 142	170 567	43 431	91 450	305 448	823 342	2 567 798	91 450	3 482 590
10 11	храна	210 572	1 050 000	0	1 260 572	293 526	777 000	0	1 070 526	62 357	0	0	62 357	355 883	777 000	0	1 132 883
10 12	медикаменти	16 000	2 000	0	18 000	10 000	2 000	0	12 000	6 000	0	0	6 000	16 000	2 000	0	18 000
10 13	постелен инвентар и облекло	6 000	12 000	1 500	19 500	19 000	45 200	0	64 200	0	0	0	6 000	19 000	45 200	0	64 200
10 14	учебни и научно-изследователски разходи и книги за библиотеките	6	30 000	0	30 006	0	30 600	0	30 600	238	0	0	238	30 600	0	0	30 838
10 15	материали	73 665	287 040	0	360 705	102 124	356 200	0	458 324	25 905	0	0	25 905	128 029	356 200	0	484 229
10 16	вода, горива и енергия	28 000	559 500	1 500	589 000	102 500	500 500	0	603 000	17 000	0	0	17 000	119 500	500 500	0	620 000
10 20	разходи за външни услуги	135 911	346 588	102 460	584 959	122 100	381 367	0	503 467	41 340	3 200	91 450	135 990	163 440	384 567	91 450	639 457
10 30	текущ ремонт	1 000	351 000	0	352 000	0	415 000	0	415 000	1 000	40 231	0	41 231	1 000	455 231	0	456 231
10 51	командировки в страната	9 000	0	0	9 000	3 000	8 200	0	11 200	1 500	0	0	1 500	4 500	8 200	0	12 700
10 62	разходи за застраховки	3 500	0	0	3 500	0	3 500	0	3 500	0	0	0	0	3 500	0	0	3 500
10 92	разходи за договорни санкции и неустойки съдебни обезщетения и разноски	0	2 000	0	2 000	0	2 100	0	2 100	0	0	0	0	2 100	0	0	2 100



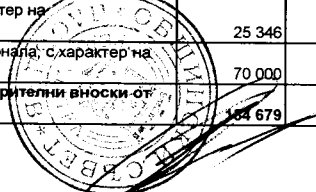
/в лева/

№§	НАИМЕНОВАНИЕ НА ФУНКЦИИ, ДЕЙНОСТИ И ПАРАГРАФИ РАЙОН "ЮЖЕН"	Бюджет 2020 г. с преходен остатък от 2019 г.				Бюджет 2021 г. без преходен остатък				Разпределение на средствата от преходния остатък от 2020 г.				Бюджет 2021 г. с преходен остатък от 2020 г.			
		делегирани от държавата дейности	местни дейности	дофинансиране на ДДД	Общо	делегирани от държавата дейности	местни дейности	дофинансиране на ДДД	Общо	делегирани от държавата дейности	местни дейности	дофинансиране на ДДД	Общо	делегирани от държавата дейности	местни дейности	дофинансиране на ДДД	Общо
1	2	3	4	5	6	7	8	9	10	11	12	13	14	15	16	17	18
10 98	други разходи, неklasифицирани в другите параграфи и подпараграфи	9 141	3 500	0	12 641	525	2 700	0	3 225	15 227	0	0	15 227	15 752	2 700	0	18 452
19 00	Платени данъци, такси и административни санкции	0	16 000	0	16 000	0	16 000	0	16 000	0	0	0	0	16 000	0	0	16 000
19 01	платени държавни данъци, такси, наказателни лихви и административни санкции	0	1 000	0	1 000	0	1 000	0	1 000	0	0	0	0	1 000	0	0	1 000
19 81	платени общински данъци, такси, наказателни лихви и административни санкции	0	15 000	0	15 000	0	15 000	0	15 000	0	0	0	0	15 000	0	0	15 000
42 00	Текущи трансфери, обезщетения и помощи за домакинствата	0	90 310	0	90 310	0	123 750	0	123 750	0	3 683	0	3 683	0	127 433	0	127 433
42 14	обезщетения и помощи по решение на общинския съвет	0	90 310	0	90 310	0	123 750	0	123 750	0	3 683	0	3 683	0	127 433	0	127 433
	ВСИЧКО РАЗХОДИ	11 110 955	2 866 753	323 356	14 301 064	12 602 723	2 778 757	242 548	15 624 028	530 496	47 114	91 450	669 060	13 133 219	2 825 871	333 998	16 293 088
51 00	Основен ремонт на дълготрайни материални активи	0	800	0	800	0	800	0	800	0	0	0	0	800	0	0	800
	Придобиване на дълготрайни материални активи	42 500	1 087 684	0	1 130 184	0	53 649	0	53 649	251 400	47 479	0	298 879	251 400	101 128	0	352 528
52 01	придобиване на компютри и хардуер	0	0	0	0	0	10 000	0	10 000	7 000	0	0	7 000	7 000	10 000	0	17 000
52 02	придобиване на сгради	0	0	0	0	0	0	0	0	98 000	0	0	98 000	98 000	0	0	98 000
52 03	придобиване на друго оборудване, машини и съоръжения	0	0	0	0	0	0	0	0	39 000	0	0	39 000	39 000	0	0	39 000
52 04	придобиване на транспортни средства	15 000	0	0	15 000	0	0	0	0	45 000	0	0	45 000	45 000	0	0	45 000
52 05	придобиване на стопански инвентар	27 500	0	0	27 500	0	0	0	0	62 400	0	0	62 400	62 400	0	0	62 400
52 06	изграждане на инфраструктурни обекти	0	1 087 684	0	1 087 684	0	43 649	0	43 649	0	47 479	0	47 479	0	91 128	0	91 128
	ВСИЧКО КАПИТАЛОВИ РАЗХОДИ	42 500	1 088 484	0	1 130 984	0	54 449	0	54 449	251 400	47 479	0	298 879	251 400	101 928	0	353 328
	ВСИЧКО РАЗХОДИ ПО БЮДЖЕТА	11 153 455	3 955 237	323 356	15 432 048	12 602 723	2 833 206	242 548	15 678 477	781 896	94 593	91 450	967 939	13 384 619	2 927 799	333 998	16 646 416
	I. ФУНКЦИЯ ОБЩИ ДЪРЖАВНИ СЛУЖБИ РЕКАПИТУЛАЦИЯ	920 026	212 000	217 896	1 349 922	890 555	214 700	242 548	1 347 803	133 039	0	0	133 039	1 023 594	214 700	242 548	1 480 842
01 00	Заплати и възнаграждения за персонала, нает по трудови и служебни правоотношения	595 761	0	169 354	765 115	653 140	0	179 689	832 829	25 702	0	0	25 702	678 842	0	179 689	858 531
01 01	заплати и възнаграждения на персонала нает по трудови правоотношения	297 758	0	169 354	467 112	345 540	0	179 689	525 229	20 301	0	0	20 301	365 841	0	179 689	545 530
01 02	заплати и възнаграждения на персонала нает по служебни правоотношения	298 003	0	0	298 003	307 600	0	0	307 600	5 401	0	0	5 401	313 001	0	0	313 001
02 00	Други възнаграждения и плащания за персонала	139 586	0	8 611	148 197	61 072	0	23 601	84 673	84 090	0	0	84 090	145 162	0	23 601	168 763
02 01	за нещатен персонал нает по трудови правоотношения	27 240	0	0	27 240	27 000	0	0	27 000	6 618	0	0	6 618	33 618	0	0	33 618
02 02	за персонала по извънтрудови правоотношения	17 000	0	0	17 000	7 000	0	0	7 000	5 902	0	0	5 902	12 902	0	0	12 902
02 05	изплатени суми от СБКО, за облекло и други на персонала, с характер на възнаграждение	25 346	0	8 611	33 957	27 072	0	8 601	35 673	5 883	0	0	5 883	32 955	0	8 601	41 556
02 08	обезщетения за персонала, с характер на възнаграждение	0	0	0	70 000	0	0	15 000	15 000	65 687	0	0	65 687	65 687	0	15 000	80 687
05 00	Задължителни осигурителни вноски от работодатели	182 579	0	39 931	224 610	176 343	0	39 258	215 601	23 247	0	0	23 247	199 590	0	39 258	238 848




/в лева/

§§	НАИМЕНОВАНИЕ НА ФУНКЦИИ, ДЕЙНОСТИ И ПАРАГРАФИ РАЙОН "ЮЖЕН"	Бюджет 2020 г. с преходен остатък от 2019 г.				Бюджет 2021 г. без преходен остатък				Разпределение на средствата от преходния остатък от 2020 г.				Бюджет 2021 г. с преходен остатък от 2020 г.			
		делегиран от държавата дейности	местни дейности	дофинансирани на ДДД	Общо	делегиран от държавата дейности	местни дейности	дофинансирани на ДДД	Общо	делегиран от държавата дейности	местни дейности	дофинансирани на ДДД	Общо	делегиран от държавата дейности	местни дейности	дофинансирани на ДДД	Общо
1	2	3	4	5	6	7	8	9	10	11	12	13	14	15	16	17	18
05 51	осигурителни вноски от работодатели за Държавното обществено осигуряване (ДОО) здравноосигурителни вноски от работодатели	139 447	0	30 146	169 593	133 063	0	29 510	162 573	18 270	0	0	18 270	151 333	0	29 510	180 843
05 60	осигурителни вноски от работодатели	45 232	0	9 785	55 017	43 280	0	9 748	53 028	4 977	0	0	4 977	48 257	0	9 748	58 005
10 00	Издръжка	0	210 000	0	210 000	0	202 700	0	202 700	0	0	0	0	0	202 700	0	202 700
10 15	материали	0	50 500	0	50 500	0	50 000	0	50 000	0	0	0	0	0	50 000	0	50 000
10 16	вода, горива и енергия	0	54 000	0	54 000	0	40 000	0	40 000	0	0	0	0	0	40 000	0	40 000
10 20	разходи за външни услуги	0	85 000	0	85 000	0	93 000	0	93 000	0	0	0	0	0	93 000	0	93 000
10 30	текущ ремонт	0	10 000	0	10 000	0	10 000	0	10 000	0	0	0	0	0	10 000	0	10 000
10 51	командировки в страната	0	2 000	0	2 000	0	2 000	0	2 000	0	0	0	0	0	2 000	0	2 000
10 62	разходи за застраховки	0	3 000	0	3 000	0	3 000	0	3 000	0	0	0	0	0	3 000	0	3 000
10 92	разходи за договорни санкции и неустойки, съдебни обезщетения и разноски	0	2 000	0	2 000	0	2 000	0	2 000	0	0	0	0	0	2 000	0	2 000
10 98	други разходи, неklasифицирани в другите параграфи и подпараграфи	0	3 500	0	3 500	0	2 700	0	2 700	0	0	0	0	0	2 700	0	2 700
19 00	Платени данъци, такси и административни санкции	0	2 000	0	2 000	0	2 000	0	2 000	0	0	0	0	0	2 000	0	2 000
19 01	платени държавни данъци, такси, наказателни лихви и административни санкции	0	1 000	0	1 000	0	1 000	0	1 000	0	0	0	0	0	1 000	0	1 000
19 81	платени общински данъци, такси, наказателни лихви и административни санкции	0	1 000	0	1 000	0	1 000	0	1 000	0	0	0	0	0	1 000	0	1 000
	ВСИЧКО РАЗХОДИ	920 026	212 000	217 896	1 349 922	890 555	204 700	242 548	1 337 803	133 039	0	0	133 039	1 023 594	204 700	242 548	1 470 842
52 00	Придобиване на дълготрайни материални активи	0	0	0	0	0	10 000	0	10 000	0	0	0	0	0	10 000	0	10 000
52 01	придобиване на компютри и хардуер	0	0	0	0	0	10 000	0	10 000	0	0	0	0	0	10 000	0	10 000
	ВСИЧКО КАПИТАЛОВИ РАЗХОДИ	0	0	0	0	0	10 000	0	10 000	0	0	0	0	0	10 000	0	10 000
	ВСИЧКО РАЗХОДИ ПО БЮДЖЕТА	920 026	212 000	217 896	1 349 922	890 555	214 700	242 548	1 347 803	133 039	0	0	133 039	1 023 594	214 700	242 548	1 480 842
	<i>Д-ст 122 -Общинска администрация</i>	920 026	212 000	217 896	1 349 922	890 555	214 700	242 548	1 347 803	133 039	0	0	133 039	1 023 594	214 700	242 548	1 480 842
01 00	Заплати и възнаграждения за персонала, нает по трудови и служебни правоотношения	595 761	0	169 354	765 115	653 140	0	179 689	832 829	25 702	0	0	25 702	678 842	0	179 689	858 531
01 01	заплати и възнаграждения на персонала нает по трудови правоотношения	297 758		169 354	467 112	345 540		179 689	525 229	20 301			20 301	365 841	0	179 689	545 530
01 02	заплати и възнаграждения на персонала нает по служебни правоотношения	298 003			298 003	307 600			307 600	5 401			5 401	313 001	0	0	313 001
02 00	Други възнаграждения и плащания за персонала	139 586	0	8 611	148 197	61 072	0	23 601	84 673	84 090	0	0	84 090	145 162	0	23 601	168 763
02 01	за нещатен персонал нает по трудови правоотношения	27 240			27 240	27 000			27 000	6 618			6 618	33 618	0	0	33 618
02 02	за персонала по извънтрудови правоотношения	17 000			17 000	7 000			7 000	5 902			5 902	12 902	0	0	12 902
02 05	изплатени суми от СБКО, за облекло и други на персонала, с характер на възнаграждение	25 346		8 611	33 957	27 072		8 601	35 673	5 883			5 883	32 955	0	8 601	41 556
02 08	обезщетения за персонала, с характер на възнаграждение	70 000			70 000			15 000	15 000	65 687			65 687	65 687	0	15 000	80 687
05 00	Задължителни осигурителни вноски от работодатели	164 679	0	39 931	224 610	176 343	0	39 258	215 601	23 247	0	0	23 247	199 590	0	39 258	238 848



/в лева/

§§	НАИМЕНОВАНИЕ НА ФУНКЦИИ, ДЕЙНОСТИ И ПАРАГРАФИ РАЙОН "ЮЖЕН"	Бюджет 2020 г. с преходен остатък от 2019 г.				Бюджет 2021 г. без преходен остатък				Разпределение на средствата от преходния остатък от 2020 г.				Бюджет 2021 г. с преходен остатък от 2020 г.			
		делегиран от държавата дейности	местни дейности	дофинансиране на ДДД	Общо	делегиран от държавата дейности	местни дейности	дофинансиране на ДДД	Общо	делегиран от държавата дейности	местни дейности	дофинансиране на ДДД	Общо	делегиран от държавата дейности	местни дейности	дофинансиране на ДДД	Общо
1	2	3	4	5	6	7	8	9	10	11	12	13	14	15	16	17	18
05 51	осигурителни вноски от работодатели за Държавното обществено осигуряване (ДОО)	139 447		30 146	169 593	133 063		29 510	162 573	18 270			18 270	151 333	0	29 510	180 843
05 60	здравноосигурителни вноски от работодатели	45 232		9 785	55 017	43 280		9 748	53 028	4 977			4 977	48 257	0	9 748	58 005
10 00	Издръжка	0	210 000	0	210 000	0	202 700	0	202 700	0	0	0	0	0	0	202 700	202 700
10 15	материали		50 500		50 500		50 000		50 000				0	0	0	50 000	50 000
10 16	вода, горива и енергия		54 000		54 000		40 000		40 000				0	0	0	40 000	40 000
10 20	разходи за външни услуги		85 000		85 000		93 000		93 000				0	0	0	93 000	93 000
10 30	текущ ремонт		10 000		10 000		10 000		10 000				0	0	0	10 000	10 000
10 51	командировки в страната		2 000		2 000		2 000		2 000				0	0	0	2 000	2 000
10 62	разходи за застраховки		3 000		3 000		3 000		3 000				0	0	0	3 000	3 000
10 92	разходи за договорни санкции и неустойки, съдебни обезщетения и разноски		2 000		2 000		2 000		2 000				0	0	0	2 000	2 000
10 98	други разходи, неklasифицирани в другите параграфи и подпараграфи		3 500		3 500		2 700		2 700				0	0	0	2 700	2 700
19 00	Платени данъци, такси и административни санкции	0	2 000	0	2 000	0	2 000	0	2 000	0	0	0	0	0	0	2 000	2 000
19 01	платени държавни данъци, такси, наказателни лихви и административни санкции		1 000		1 000		1 000		1 000				0	0	0	1 000	1 000
19 81	платени общински данъци, такси, наказателни лихви и административни санкции		1 000		1 000		1 000		1 000				0	0	0	1 000	1 000
	ВСИЧКО РАЗХОДИ	920 026	212 000	217 896	1 349 922	890 555	204 700	242 548	1 337 803	133 039	0	0	133 039	1 023 594	204 700	242 548	1 470 842
52 00	Придобиване на дълготрайни материални активи	0	0	0	0	0	10 000	0	10 000	0	0	0	0	0	0	10 000	10 000
52 01	придобиване на компютри и хардуер		0		0		10 000		10 000				0	0	0	10 000	10 000
	ВСИЧКО КАПИТАЛОВИ РАЗХОДИ	0	0	0	0	0	10 000	0	10 000	0	0	0	0	0	0	10 000	10 000
	ВСИЧКО РАЗХОДИ ПО БЮДЖЕТА	920 026	212 000	217 896	1 349 922	890 555	214 700	242 548	1 347 803	133 039	0	0	133 039	1 023 594	214 700	242 548	1 480 842
	II. ФУНКЦИЯ ОТБРАНА И СИГУРНОСТ РЕКАПИТУЛАЦИЯ	125 300	0	0	125 300	128 260	0	0	128 260	4 600	0	0	4 600	132 860	0	0	132 860
01 00	Заплати и възнаграждения за персонала, нает по трудови и служебни правоотношения	51 600	0	0	51 600	57 600	0	0	57 600	0	0	0	0	57 600	0	0	57 600
01 01	заплати и възнаграждения на персонала нает по трудови правоотношения	51 600	0	0	51 600	57 600	0	0	57 600	0	0	0	0	57 600	0	0	57 600
02 00	Други възнаграждения и плащания за персонала	29 350	0	0	29 350	24 888	0	0	24 888	1 600	0	0	1 600	26 488	0	0	26 488
02 02	за персонала по извънтрудови правоотношения	26 000	0	0	26 000	23 160	0	0	23 160	0	0	0	0	23 160	0	0	23 160
02 05	изплатени суми от СБКО, за облекло и други на персонала, с характер на възнаграждение	3 150	0	0	3 150	1 728	0	0	1 728	1 600	0	0	1 600	3 328	0	0	3 328
02 08	обезщетения за персонала, с характер на възнаграждение	200	0	0	200	0	0	0	0	0	0	0	0	0	0	0	0
05 00	Задължителни осигурителни вноски от работодатели	15 380	0	0	15 380	13 896	0	0	13 896	2 000	0	0	2 000	15 896	0	0	15 896
05 51	осигурителни вноски от работодатели за Държавното обществено осигуряване (ДОО)	11 250	0	0	11 250	9 942	0	0	9 942	2 000	0	0	2 000	11 942	0	0	11 942




/в лева/

№№	НАИМЕНОВАНИЕ НА ФУНКЦИИ, ДЕЙНОСТИ И ПАРАГРАФИ РАЙОН "ЮЖЕН"	Бюджет 2020 г. с преходен остатък от 2019 г.				Бюджет 2021 г. без преходен остатък				Разпределение на средствата от преходния остатък от 2020 г.				Бюджет 2021 г. с преходен остатък от 2020 г.			
		делегиран от държавата дейности	местни дейности	дофинанси ране на ДДД	Общо	делегиран от държавата дейности	местни дейности	дофинанси ране на ДДД	Общо	делегиран от държавата дейности	местни дейности	дофинанси ране на ДДД	Общо	делегиран от държавата дейности	местни дейности	дофинанси ране на ДДД	Общо
1	2	3	4	5	6	7	8	9	10	11	12	13	14	15	16	17	18
05 60	здравноосигурителни вноски от работодатели	3 730	0	0	3 730	3 954	0	0	3 954	0	0	0	0	3 954	0	0	3 954
05 80	вноски за допълнително задължително осигуряване от работодатели	400	0	0	400	0	0	0	0	0	0	0	0	0	0	0	0
10 00	Издръжка	28 970	0	0	28 970	31 876	0	0	31 876	1 000	0	0	1 000	32 876	0	0	32 876
10 15	материали	15 800	0	0	15 800	10 506	0	0	10 506	0	0	0	0	10 506	0	0	10 506
10 16	вода, горива и енергия	3 000	0	0	3 000	2 500	0	0	2 500	0	0	0	0	2 500	0	0	2 500
10 20	разходи за външни услуги	8 000	0	0	8 000	15 500	0	0	15 500	0	0	0	0	15 500	0	0	15 500
10 30	текущ ремонт	1 000	0	0	1 000	0	0	0	0	1 000	0	0	1 000	1 000	0	0	1 000
10 51	командировки в страната	800	0	0	800	3 000	0	0	3 000	0	0	0	0	3 000	0	0	3 000
10 98	Други разходи, неklasифицирани в другите параграфи и подпараграфи	370	0	0	370	370	0	0	370	0	0	0	0	370	0	0	370
	ВСИЧКО РАЗХОДИ	125 300	0	0	125 300	128 260	0	0	128 260	4 600	0	0	4 600	132 860	0	0	132 860
	ВСИЧКО РАЗХОДИ ПО БЮДЖЕТА	125 300	0	0	125 300	128 260	0	0	128 260	4 600	0	0	4 600	132 860	0	0	132 860
	<i>Д-ст 239 - Други дейности по вътрешната сигурност</i>	51 520	0	0	51 520	50 636	0	0	50 636	0	0	0	0	50 636	0	0	50 636
02 00	Други възнаграждения и плащания за персонала	26 000	0	0	26 000	23 160	0	0	23 160	0	0	0	0	23 160	0	0	23 160
02 02	за персонала по извънтрудови правоотношения	26 000	0	0	26 000	23 160	0	0	23 160	0	0	0	0	23 160	0	0	23 160
05 00	Задължителни осигурителни вноски от работодатели	5 420	0	0	5 420	4 470	0	0	4 470	0	0	0	0	4 470	0	0	4 470
05 51	осигурителни вноски от работодатели за Държавното обществено осигуряване (ДОО)	3 770	0	0	3 770	3 358	0	0	3 358	0	0	0	0	3 358	0	0	3 358
05 60	здравноосигурителни вноски от работодатели	1 250	0	0	1 250	1 112	0	0	1 112	0	0	0	0	1 112	0	0	1 112
05 80	вноски за допълнително задължително осигуряване от работодатели	400	0	0	400	0	0	0	0	0	0	0	0	0	0	0	0
10 00	Издръжка	20 100	0	0	20 100	23 006	0	0	23 006	0	0	0	0	23 006	0	0	23 006
10 15	материали	13 300	0	0	13 300	7 506	0	0	7 506	0	0	0	0	7 506	0	0	7 506
10 16	вода, горива и енергия	1 000	0	0	1 000	0	0	0	0	0	0	0	0	0	0	0	0
10 20	разходи за външни услуги	5 000	0	0	5 000	12 500	0	0	12 500	0	0	0	0	12 500	0	0	12 500
10 51	командировки в страната	800	0	0	800	3 000	0	0	3 000	0	0	0	0	3 000	0	0	3 000
	ВСИЧКО РАЗХОДИ	51 520	0	0	51 520	50 636	0	0	50 636	0	0	0	0	50 636	0	0	50 636
	ВСИЧКО РАЗХОДИ ПО БЮДЖЕТА	51 520	0	0	51 520	50 636	0	0	50 636	0	0	0	0	50 636	0	0	50 636
	<i>Д-ст 282 - Отбранително-мобилизационна подготовка, поддържане на запаси и мощности</i>	73 780	0	0	73 780	77 624	0	0	77 624	4 600	0	0	4 600	82 224	0	0	82 224
01 00	Заплати и възнаграждения за персонала, нает по трудови и служебни правоотношения	51 600	0	0	51 600	57 600	0	0	57 600	0	0	0	0	57 600	0	0	57 600
01 01	заплати и възнаграждения на персонала нает по трудови правоотношения	51 600	0	0	51 600	57 600	0	0	57 600	0	0	0	0	57 600	0	0	57 600
02 00	Други възнаграждения и плащания за персонала	3 350	0	0	3 350	1 728	0	0	1 728	1 600	0	0	1 600	3 328	0	0	3 328
02 05	изплатени суми от СБКО, за облекло и други на персонала, с характер на възнаграждение	3 150	0	0	3 150	1 728	0	0	1 728	1 600	0	0	1 600	3 328	0	0	3 328
02 08	обезщетения за персонала, с характер на възнаграждение	200	0	0	200	0	0	0	0	0	0	0	0	0	0	0	0



/в лева/

§§	НАИМЕНОВАНИЕ НА ФУНКЦИИ, ДЕЙНОСТИ И ПАРАГРАФИ РАЙОН "ЮЖЕН"	Бюджет 2020 г. с преходен остатък от 2019 г.				Бюджет 2021 г. без преходен остатък				Разпределение на средствата от преходния остатък от 2020 г.				Бюджет 2021 г. с преходен остатък от 2020 г.			
		делегиран от държавата дейности	местни дейности	дофинансиране на ДДД	Общо	делегиран от държавата дейности	местни дейности	дофинансиране на ДДД	Общо	делегиран от държавата дейности	местни дейности	дофинансиране на ДДД	Общо	делегиран от държавата дейности	местни дейности	дофинансиране на ДДД	Общо
1	2	3	4	5	6	7	8	9	10	11	12	13	14	15	16	17	18
05 00	Задължителни осигурителни вноски от работодатели	9 960	0	0	9 960	9 426	0	0	9 426	2 000	0	0	2 000	11 426	0	0	11 426
05 51	осигурителни вноски от работодатели за Държавното обществено осигуряване (ДОО)	7 480			7 480	6 584			6 584	2 000			2 000	8 584	0	0	8 584
05 60	здравноосигурителни вноски от работодатели	2 480			2 480	2 842			2 842				0	2 842	0	0	2 842
10 00	Издръжка	8 870	0	0	8 870	8 870	0	0	8 870	1 000	0	0	1 000	9 870	0	0	9 870
10 15	материали	2 500			2 500	3 000			3 000				0	3 000	0	0	3 000
10 16	вода, горива и енергия	2 000			2 000	2 500			2 500				0	2 500	0	0	2 500
10 20	разходи за външни услуги	3 000			3 000	3 000			3 000				0	3 000	0	0	3 000
10 30	текущ ремонт	1 000			1 000	0			0	1 000			1 000	1 000	0	0	1 000
10 98	други разходи, неklasифицирани в другите параграфи и подпараграфи	370			370	370			370				0	370	0	0	370
	ВСИЧКО РАЗХОДИ	73 780	0	0	73 780	77 624	0	0	77 624	4 600	0	0	4 600	82 224	0	0	82 224
	ВСИЧКО РАЗХОДИ ПО БЮДЖЕТА	73 780	0	0	73 780	77 624	0	0	77 624	4 600	0	0	4 600	82 224	0	0	82 224
	III. ФУНКЦИЯ ОБРАЗОВАНИЕ	7 480 223	1 751 815	99 960	9 331 998	8 593 599	1 551 540	0	10 145 139	372 177	0	91 450	463 627	8 965 776	1 551 540	91 450	10 608 766
	РЕКАПИТУЛАЦИЯ	7 480 223	1 751 815	99 960	9 331 998	8 593 599	1 551 540	0	10 145 139	372 177	0	91 450	463 627	8 965 776	1 551 540	91 450	10 608 766
01 00	Заплати и възнаграждения за персонала, нает по трудови и служебни правоотношения	5 479 600	81 540	0	5 561 140	6 251 000	89 700	0	6 340 700	145 400	0	0	145 400	6 396 400	89 700	0	6 486 100
01 01	заплати и възнаграждения на персонала нает по трудови правоотношения	5 479 600	81 540	0	5 561 140	6 251 000	89 700	0	6 340 700	145 400	0	0	145 400	6 396 400	89 700	0	6 486 100
02 00	Други възнаграждения и плащания за персонала	362 500	7 025	0	369 525	350 300	7 620	0	357 920	39 040	0	0	39 040	389 340	7 620	0	396 960
02 02	за персонала по извънтрудови правоотношения	8 240	0	0	8 240	6 300	0	0	6 300	5 400	0	0	5 400	11 700	0	0	11 700
02 05	изплатени суми от СБКО, за облекло и други на персонала, с характер на възнаграждение	267 870	5 225	0	273 095	218 000	5 620	0	223 620	22 500	0	0	22 500	240 500	5 620	0	246 120
02 08	обезщетения за персонала, с характер на възнаграждение	29 200	1 800	0	31 000	76 000	2 000	0	78 000	8 240	0	0	8 240	84 240	2 000	0	86 240
02 09	други плащания и възнаграждения	57 190	0	0	57 190	50 000	0	0	50 000	2 900	0	0	2 900	52 900	0	0	52 900
05 00	Задължителни осигурителни вноски от работодатели	1 262 340	15 750	0	1 278 090	1 423 000	17 320	0	1 440 320	38 850	0	0	38 850	1 461 850	17 320	0	1 479 170
05 51	осигурителни вноски от работодатели за Държавното обществено осигуряване (ДОО)	694 200	9 580	0	703 780	766 000	10 540	0	776 540	31 480	0	0	31 480	797 480	10 540	0	808 020
05 52	осигурителни вноски от работодатели за Учителския пенсионен фонд (УЧПФ)	165 900	0	0	165 900	190 000	0	0	190 000	3 370	0	0	3 370	193 370	0	0	193 370
05 60	здравноосигурителни вноски от работодатели	277 940	3 920	0	281 860	320 000	4 310	0	324 310	2 280	0	0	2 280	322 280	4 310	0	326 590
05 80	вноски за допълнително задължително осигуряване от работодатели	124 300	2 250	0	126 550	147 000	2 470	0	149 470	1 720	0	0	1 720	148 720	2 470	0	151 190
10 00	Издръжка	375 783	1 647 500	99 960	2 123 243	569 299	1 436 900	0	2 006 199	148 887	0	91 450	240 337	718 186	1 436 900	91 450	2 246 536
10 11	храна	210 572	800 000	0	1 010 572	293 526	577 000	0	870 526	62 357	0	0	62 357	355 883	577 000	0	932 883
10 13	постелен инвентар и облекло	0	6 000	0	6 000	13 000	37 200	0	50 200	0	0	0	0	13 000	37 200	0	50 200
10 14	учебни и научно-изследователски разходи и книги за библиотеките	6	30 000	0	30 006	0	30 600	0	30 600	238	0	0	238	238	30 600	0	30 838
10 15	материали	42 534	192 000	0	234 534	84 618	211 200	0	295 818	16 565	0	0	16 565	101 183	211 200	0	312 383
10 16	вода, горива и енергия	25 000	405 500	0	430 500	100 000	365 500	0	465 500	17 000	0	0	17 000	117 000	365 500	0	482 500
10 20	разходи за външни услуги	88 900	208 000	99 960	396 860	78 000	209 600	0	287 600	36 000	0	91 450	127 450	114 000	209 600	91 450	415 050



№№	НАИМЕНОВАНИЕ НА ФУНКЦИИ, ДЕЙНОСТИ И ПАРАГРАФИ РАЙОН "ЮЖЕН"	Бюджет 2020 г. с преходен остатък от 2019 г.				Бюджет 2021 г. без преходен остатък				Разпределение на средствата от преходния остатък от 2020 г.				Бюджет 2021 г. с преходен остатък от 2020 г.			
		делегирани от държавата дейности	местни дейности	дофинанси ране на ДДД	Общо	делегирани от държавата дейности	местни дейности	дофинанси ране на ДДД	Общо	делегирани от държавата дейности	местни дейности	дофинанси ране на ДДД	Общо	делегирани от държавата дейности	местни дейности	дофинанси ране на ДДД	Общо
		3	4	5	6	7	8	9	10	11	12	13	14	15	16	17	18
10 51	командировки в страната	0	6 000	0	6 000	0	5 700	0	5 700	1 500	0	0	1 500	1 500	5 700	0	7 200
10 92	разходи за договорни санкции и неустойки, съдебни обезщетения и разноски	0	0	0	0	0	100	0	100	0	0	0	0	0	100	0	100
10 98	други разходи, неklasифицирани в другите параграфи и подпараграфи	8 771	0	0	8 771	155	0	0	155	15 227	0	0	15 227	15 382	0	0	15 382
	ВСИЧКО РАЗХОДИ	7 480 223	1 751 815	99 960	9 331 998	8 593 599	1 551 540	0	10 145 139	372 177	0	91 450	463 627	8 965 776	1 551 540	91 450	10 608 766
	ВСИЧКО РАЗХОДИ ПО БЮДЖЕТА	7 480 223	1 751 815	99 960	9 331 998	8 593 599	1 551 540	0	10 145 139	372 177	0	91 450	463 627	8 965 776	1 551 540	91 450	10 608 766
	<i>Д-ст 311 - Детски градини</i>	7 466 656	1 637 000	0	9 103 656	8 578 981	1 426 000	0	10 004 981	370 612	0	0	370 612	8 949 593	1 426 000	0	10 375 593
01 00	Заплати и възнаграждения за персонала, нает по трудови и служебни правоотношения	5 479 600	0	0	5 479 600	6 251 000	0	0	6 251 000	145 400	0	0	145 400	6 396 400	0	0	6 396 400
01 01	заплати и възнаграждения на персонала нает по трудови правоотношения	5 479 600	0	0	5 479 600	6 251 000	0	0	6 251 000	145 400	0	0	145 400	6 396 400	0	0	6 396 400
02 00	Други възнаграждения и плащания за персонала	362 500	0	0	362 500	350 300	0	0	350 300	39 040	0	0	39 040	389 340	0	0	389 340
02 02	за персонала по извънтрудови правоотношения	8 240	0	0	8 240	6 300	0	0	6 300	5 400	0	0	5 400	11 700	0	0	11 700
02 05	изплатени суми от СБКО, за облекло и други на персонала, с характер на възнаграждение	267 870	0	0	267 870	218 000	0	0	218 000	22 500	0	0	22 500	240 500	0	0	240 500
02 08	обезщетения за персонала, с характер на възнаграждение	29 200	0	0	29 200	76 000	0	0	76 000	8 240	0	0	8 240	84 240	0	0	84 240
02 09	други плащания и възнаграждения	57 190	0	0	57 190	50 000	0	0	50 000	2 900	0	0	2 900	52 900	0	0	52 900
05 00	Задължителни осигурителни вноски от работодатели	1 262 340	0	0	1 262 340	1 423 000	0	0	1 423 000	38 850	0	0	38 850	1 461 850	0	0	1 461 850
05 51	осигурителни вноски от работодатели за Държавното обществено осигуряване (ДОО)	694 200	0	0	694 200	766 000	0	0	766 000	31 480	0	0	31 480	797 480	0	0	797 480
05 52	осигурителни вноски от работодатели за Учителския пенсионен фонд (УчПФ)	165 900	0	0	165 900	190 000	0	0	190 000	3 370	0	0	3 370	193 370	0	0	193 370
05 60	здравноосигурителни вноски от работодатели	277 940	0	0	277 940	320 000	0	0	320 000	2 280	0	0	2 280	322 280	0	0	322 280
05 80	вноски за допълнително задължително осигуряване от работодатели	124 300	0	0	124 300	147 000	0	0	147 000	1 720	0	0	1 720	148 720	0	0	148 720
10 00	Издръжка	362 216	1 637 000	0	1 999 216	554 681	1 426 000	0	1 980 681	147 322	0	0	147 322	702 003	1 426 000	0	2 128 003
10 11	храна	210 572	800 000	0	1 010 572	293 526	577 000	0	870 526	62 357	0	0	62 357	355 883	577 000	0	932 883
10 13	постелен инвентар и облекло	0	6 000	0	6 000	13 000	37 200	0	50 200	0	0	0	0	13 000	37 200	0	50 200
10 14	учебни и научно-изследователски разходи и книги за библиотеките	6	30 000	0	30 006	0	30 600	0	30 600	238	0	0	238	238	30 600	0	30 838
10 15	материали	29 038	190 000	0	219 038	70 000	209 000	0	279 000	15 000	0	0	15 000	85 000	209 000	0	294 000
10 16	вода, горива и енергия	25 000	400 000	0	425 000	100 000	360 000	0	460 000	17 000	0	0	17 000	117 000	360 000	0	477 000
10 20	разходи за външни услуги	88 900	205 000	0	293 900	78 000	206 400	0	284 400	36 000	0	0	36 000	114 000	206 400	0	320 400
10 51	командировки в страната	0	6 000	0	6 000	0	5 700	0	5 700	1 500	0	0	1 500	1 500	5 700	0	7 200
10 92	разходи за договорни санкции и неустойки, съдебни обезщетения и разноски	0	0	0	0	0	100	0	100	0	0	0	0	0	100	0	100
10 98	други разходи, неklasифицирани в другите параграфи и подпараграфи	8 771	0	0	8 771	155	0	0	155	15 227	0	0	15 227	15 382	0	0	15 382
	ВСИЧКО РАЗХОДИ	7 466 656	1 637 000	0	9 103 656	8 578 981	1 426 000	0	10 004 981	370 612	0	0	370 612	8 949 593	1 426 000	0	10 375 593
	ВСИЧКО РАЗХОДИ ПО БЮДЖЕТА	7 466 656	1 637 000	0	9 103 656	8 578 981	1 426 000	0	10 004 981	370 612	0	0	370 612	8 949 593	1 426 000	0	10 375 593



/в лева/

№№	НАИМЕНОВАНИЕ НА ФУНКЦИИ, ДЕЙНОСТИ И ПАРАГРАФИ РАЙОН "ЮЖЕН"	Бюджет 2020 г. с преходен остатък от 2019 г.				Бюджет 2021 г. без преходен остатък				Разпределение на средствата от преходния остатък от 2020 г.				Бюджет 2021 г. с преходен остатък от 2020 г.			
		делегирани от държавата дейности	местни дейности	дофинансиране на ДДД	Общо	делегирани от държавата дейности	местни дейности	дофинансиране на ДДД	Общо	делегирани от държавата дейности	местни дейности	дофинансиране на ДДД	Общо	делегирани от държавата дейности	местни дейности	дофинансиране на ДДД	Общо
1	2	3	4	5	6	7	8	9	10	11	12	13	14	15	16	17	18
	Д-ст 322 - Неспециализирани училища, без професионални гимназии	0	0	99 960	99 960	0	0	0	0	0	0	91 450	91 450	0	0	91 450	91 450
10 00	Издръжка	0	0	99 960	99 960	0	0	0	0	0	0	91 450	91 450	0	0	91 450	91 450
10 20	разходи за външни услуги			99 960	99 960							91 450	91 450			91 450	91 450
	ВСИЧКО РАЗХОДИ	0	0	99 960	99 960	0	0	0	0	0	0	91 450	91 450	0	0	91 450	91 450
	ВСИЧКО РАЗХОДИ ПО БЮДЖЕТА	0	0	99 960	99 960	0	0	0	0	0	0	91 450	91 450	0	0	91 450	91 450
	Д-ст 338 - Ресурсно подпомагане	13 567	0	0	13 567	14 618	0	0	14 618	1 565	0	0	1 565	16 183	0	0	16 183
10 00	Издръжка	13 567	0	0	13 567	14 618	0	0	14 618	1 565	0	0	1 565	16 183	0	0	16 183
10 15	материали	13 496			13 496	14 618	0	0	14 618	1 565	0	0	1 565	16 183	0	0	16 183
	други разходи, неklasифицирани в другите параграфи и подпараграфи	71			71								1 565	16 183	0	0	16 183
10 98	ВСИЧКО РАЗХОДИ	13 567	0	0	13 567	14 618	0	0	14 618	1 565	0	0	1 565	16 183	0	0	16 183
	ВСИЧКО РАЗХОДИ ПО БЮДЖЕТА	13 567	0	0	13 567	14 618	0	0	14 618	1 565	0	0	1 565	16 183	0	0	16 183
	Д-ст 389 - Други дейности по образованието	0	114 815	0	114 815	0	125 540	0	125 540	0	0	0	0	0	125 540	0	125 540
	Заплати и възнаграждения за персонала, нает по трудови и служебни правоотношения	0	81 540	0	81 540	0	89 700	0	89 700	0	0	0	0	0	89 700	0	89 700
01 00	Заплати и възнаграждения за персонала, нает по трудови правоотношения	0	81 540	0	81 540	0	89 700	0	89 700	0	0	0	0	0	89 700	0	89 700
01 01	заплати и възнаграждения на персонала нает по трудови правоотношения		81 540		81 540		89 700		89 700						89 700		89 700
	Други възнаграждения и плащания за персонала	0	7 025	0	7 025	0	7 620	0	7 620	0	0	0	0	0	7 620	0	7 620
02 00	Други възнаграждения и плащания за персонала	0	7 025	0	7 025	0	7 620	0	7 620	0	0	0	0	0	7 620	0	7 620
02 05	изплатени суми от СБКО, за облекло и други на персонала, с характер на възнаграждение		5 225		5 225		5 620		5 620						5 620		5 620
02 08	обезщетения за персонала, с характер на възнаграждение		1 800		1 800		2 000		2 000						2 000		2 000
05 00	Задължителни осигурителни вноски от работодатели	0	15 750	0	15 750	0	17 320	0	17 320	0	0	0	0	0	17 320	0	17 320
05 51	осигурителни вноски от работодатели за Държавното обществено осигуряване (ДОО)		9 580		9 580		10 540		10 540						10 540		10 540
05 60	здравноосигурителни вноски от работодатели		3 920		3 920		4 310		4 310						4 310		4 310
05 80	вноски за допълнително задължително осигуряване от работодатели		2 250		2 250		2 470		2 470						2 470		2 470
10 00	Издръжка	0	10 500	0	10 500	0	10 900	0	10 900	0	0	0	0	0	10 900	0	10 900
10 15	материали		2 000		2 000		2 200		2 200						2 200		2 200
10 16	вода, горива и енергия		5 500		5 500		5 500		5 500						5 500		5 500
10 20	разходи за външни услуги		3 000		3 000		3 200		3 200						3 200		3 200
	ВСИЧКО РАЗХОДИ	0	114 815	0	114 815	0	125 540	0	125 540	0	0	0	0	0	125 540	0	125 540
	ВСИЧКО РАЗХОДИ ПО БЮДЖЕТА	0	114 815	0	114 815	0	125 540	0	125 540	0	0	0	0	0	125 540	0	125 540
	IV. ФУНКЦИЯ ЗДРАВЕОПАЗВАНЕ РЕКАПИТУЛАЦИЯ	2 627 244	526 810	0	3 154 054	2 990 309	503 750	0	3 494 059	271 400	3 683	0	275 083	3 261 709	507 433	0	3 769 142
01 00	Заплати и възнаграждения за персонала, нает по трудови и служебни правоотношения	1 918 364	0	0	1 918 364	2 331 840	0	0	2 331 840	0	0	0	0	2 331 840	0	0	2 331 840
01 01	заплати и възнаграждения на персонала нает по трудови правоотношения	1 918 364	0	0	1 918 364	2 331 840	0	0	2 331 840	0	0	0	0	2 331 840	0	0	2 331 840



/в лева/

№	НАИМЕНОВАНИЕ НА ФУНКЦИИ, ДЕЙНОСТИ И ПАРАГРАФИ РАЙОН "ЮЖЕН"	Бюджет 2020 г. с преходен остатък от 2019 г.				Бюджет 2021 г. без преходен остатък				Разпределение на средствата от преходния остатък от 2020 г.				Бюджет 2021 г. с преходен остатък от 2020 г.			
		делегирани от държавата дейности	местни дейности	дофинансирани на ДДД	Общо	делегирани от държавата дейности	местни дейности	дофинансирани на ДДД	Общо	делегирани от държавата дейности	местни дейности	дофинансирани на ДДД	Общо	делегирани от държавата дейности	местни дейности	дофинансирани на ДДД	Общо
1	2	3	4	5	6	7	8	9	10	11	12	13	14	15	16	17	18
02 00	Други възнаграждения и плащания за персонала	200 998	0	0	200 998	140 255	0	0	140 255	0	0	0	0	140 255	0	0	140 255
02 05	изплатени суми от СБКО, за облекло и други на персонала, с характер на възнаграждение	133 436	0	0	133 436	140 255	0	0	140 255	0	0	0	0	140 255	0	0	140 255
02 08	обезщетения за персонала, с характер на възнаграждение	67 562	0	0	67 562	0	0	0	0	0	0	0	0	0	0	0	0
05 00	Задължителни осигурителни вноски от работодатели	389 702	0	0	389 702	466 614	0	0	466 614	0	0	0	0	466 614	0	0	466 614
05 51	осигурителни вноски от работодатели за Държавното обществено осигуряване (ДОО)	290 967	0	0	290 967	348 311	0	0	348 311	0	0	0	0	348 311	0	0	348 311
05 52	осигурителни вноски от работодатели за Учителския пенсионен фонд (УчПФ)	2 415	0	0	2 415	3 000	0	0	3 000	0	0	0	0	3 000	0	0	3 000
05 60	здравноосигурителни вноски от работодатели	96 320	0	0	96 320	115 303	0	0	115 303	0	0	0	0	115 303	0	0	115 303
10 00	Издръжка	75 680	422 500	0	498 180	51 600	366 000	0	417 600	20 000	0	0	20 000	71 600	366 000	0	437 600
10 11	храна	0	250 000	0	250 000	0	200 000	0	200 000	0	0	0	0	0	200 000	0	200 000
10 12	медикаменти	16 000	2 000	0	18 000	10 000	2 000	0	12 000	6 000	0	0	6 000	16 000	2 000	0	18 000
10 13	постелен инвентар и облекло	6 000	6 000	0	12 000	6 000	8 000	0	14 000	0	0	0	0	6 000	8 000	0	14 000
10 15	материали	15 000	30 000	0	45 000	7 000	35 000	0	42 000	9 000	0	0	9 000	16 000	35 000	0	51 000
10 16	вода, горива и енергия	0	100 000	0	100 000	0	95 000	0	95 000	0	0	0	0	95 000	0	0	95 000
10 20	разходи за външни услуги	38 680	28 000	0	66 680	28 600	20 000	0	48 600	5 000	0	0	5 000	33 600	20 000	0	53 600
10 30	текущ ремонт	0	5 000	0	5 000	0	5 000	0	5 000	0	0	0	0	0	5 000	0	5 000
10 51	командировки в страната	0	1 000	0	1 000	0	500	0	500	0	0	0	0	0	500	0	500
10 62	разходи за застраховки	0	500	0	500	0	500	0	500	0	0	0	0	0	500	0	500
19 00	Платени данъци, такси и административни санкции	0	14 000	0	14 000	0	14 000	0	14 000	0	0	0	0	0	14 000	0	14 000
19 81	платени общински данъци, такси, наказателни лихви и административни санкции	0	14 000	0	14 000	0	14 000	0	14 000	0	0	0	0	0	14 000	0	14 000
42 00	Текущи трансфери, обезщетения и помощи за домакинствата	0	90 310	0	90 310	0	123 750	0	123 750	0	3 683	0	3 683	0	127 433	0	127 433
42 14	обезщетения и помощи по решение на общинския съвет	0	90 310	0	90 310	0	123 750	0	123 750	0	3 683	0	3 683	0	127 433	0	127 433
	ВСИЧКО РАЗХОДИ	2 584 744	526 810	0	3 111 554	2 990 309	503 750	0	3 494 059	20 000	3 683	0	23 683	3 010 309	507 433	0	3 517 742
52 00	Придобиване на дълготрайни материални активи	42 500	0	0	42 500	0	0	0	0	251 400	0	0	251 400	251 400	0	0	251 400
52 01	придобиване на компютри и хардуер	0	0	0	0	0	0	0	0	7 000	0	0	7 000	7 000	0	0	7 000
52 02	придобиване на сгради	0	0	0	0	0	0	0	0	98 000	0	0	98 000	98 000	0	0	98 000
52 03	придобиване на друго оборудване, машини и съоръжения	0	0	0	0	0	0	0	0	39 000	0	0	39 000	39 000	0	0	39 000
52 04	придобиване на транспортни средства	15 000	0	0	15 000	0	0	0	0	45 000	0	0	45 000	45 000	0	0	45 000
52 05	придобиване на стопански инвентар	27 500	0	0	27 500	0	0	0	0	62 400	0	0	62 400	62 400	0	0	62 400
	ВСИЧКО КАПИТАЛОВИ РАЗХОДИ	42 500	0	0	42 500	0	0	0	0	251 400	0	0	251 400	251 400	0	0	251 400
	ВСИЧКО РАЗХОДИ ПО БЮДЖЕТА	2 627 244	526 810	0	3 154 054	2 990 309	503 750	0	3 494 059	271 400	3 683	0	275 083	3 261 709	507 433	0	3 769 142
	<i>Д-ст 431 - Детски ясли, детски кухни и яслени групи в ДГ</i>	2 026 476	436 500	0	2 462 976	2 321 557	380 000	0	2 701 557	251 400	0	0	251 400	2 572 957	380 000	0	2 952 957
01 00	Заплати и възнаграждения за персонала, нает по трудови и служебни правоотношения	1 504 512	0	0	1 504 512	1 825 200	0	0	1 825 200	0	0	0	0	1 825 200	0	0	1 825 200
01 01	заплати и възнаграждения на персонала нает по трудови правоотношения	1 504 512	0	0	1 504 512	1 825 200	0	0	1 825 200	0	0	0	0	1 825 200	0	0	1 825 200



121

/в лева/

§§	НАИМЕНОВАНИЕ НА ФУНКЦИИ, ДЕЙНОСТИ И ПАРАГРАФИ РАЙОН "ЮЖЕН"	Бюджет 2020 г. с преходен остатък от 2019 г.				Бюджет 2021 г. без преходен остатък				Разпределение на средствата от преходния остатък от 2020 г.				Бюджет 2021 г. с преходен остатък от 2020 г.			
		делегиран от държавата дейности	местни дейности	дофинансиране на ДДД	Общо	делегиран от държавата дейности	местни дейности	дофинансиране на ДДД	Общо	делегиран от държавата дейности	местни дейности	дофинансиране на ДДД	Общо	делегиран от държавата дейности	местни дейности	дофинансиране на ДДД	Общо
1	2	3	4	5	6	7	8	9	10	11	12	13	14	15	16	17	18
02 00	Други възнаграждения и плащания за персонала	161 054	0	0	161 054	115 726	0	0	115 726	0	0	0	0	115 726	0	0	115 726
02 05	изплатени суми от СБКО, за облекло и други на персонала, с характер на възнаграждение	107 020			107 020	115 726			115 726				0	115 726	0	0	115 726
02 08	обезщетения за персонала, с характер на възнаграждение	54 034			54 034				0				0	0	0	0	0
05 00	Задължителни осигурителни вноски от работодатели	304 730	0	0	304 730	367 031	0	0	367 031	0	0	0	0	367 031	0	0	367 031
05 51	осигурителни вноски от работодатели за Държавното обществено осигуряване (ДОО)	227 128			227 128	273 495			273 495				0	273 495	0	0	273 495
05 52	осигурителни вноски от работодатели за Учителския пенсионен фонд (УчПФ)	2 415			2 415	3 000			3 000				0	3 000	0	0	3 000
05 60	здрaвноосигурителни вноски от работодатели	75 187			75 187	90 536			90 536				0	90 536	0	0	90 536
10 00	Издръжка	13 680	422 500	0	436 180	13 600	366 000	0	379 600	0	0	0	0	13 600	366 000	0	379 600
10 11	храна		250 000		250 000		200 000		200 000				0	0	200 000	0	200 000
10 12	медикаменти		2 000		2 000		2 000		2 000				0	0	2 000	0	2 000
10 13	постелен инвентар и облекло		6 000		6 000		8 000		8 000				0	0	8 000	0	8 000
10 15	материали		30 000		30 000		35 000		35 000				0	0	35 000	0	35 000
10 16	вода, горива и енергия		100 000		100 000		95 000		95 000				0	0	95 000	0	95 000
10 20	разходи за външни услуги	13 680	28 000		41 680	13 600	20 000		33 600				0	13 600	20 000	0	33 600
10 30	текущ ремонт		5 000		5 000		5 000		5 000				0	0	5 000	0	5 000
10 51	командировки в страната		1 000		1 000		500		500				0	0	500	0	500
10 62	разходи за застраховки		500		500		500		500				0	0	500	0	500
19 00	Платени данъци, такси и административни санкции	0	14 000	0	14 000	0	14 000	0	14 000	0	0	0	0	0	14 000	0	14 000
19 81	платени общински данъци, такси, наказателни лихви и административни санкции		14 000		14 000		14 000		14 000				0	0	14 000	0	14 000
	ВСИЧКО РАЗХОДИ	1 983 976	436 500	0	2 420 476	2 321 557	380 000	0	2 701 557	0	0	0	0	2 321 557	380 000	0	2 701 557
52 00	Придобиване на дълготрайни материални активи	42 500	0	0	42 500	0	0	0	0	251 400	0	0	251 400	251 400	0	0	251 400
52 01	придобиване на компютри и хардуер				0				0	7 000			7 000	7 000	0	0	7 000
52 02	придобиване на сгради				0				0	98 000			98 000	98 000	0	0	98 000
52 03	придобиване на друго оборудване, машини и съоръжения				0				0	39 000			39 000	39 000	0	0	39 000
52 04	придобиване на транспортни средства	15 000			15 000				0	45 000			45 000	45 000	0	0	45 000
52 05	придобиване на стопански инвентар	27 500			27 500				0	62 400			62 400	62 400	0	0	62 400
	ВСИЧКО КАПИТАЛОВИ РАЗХОДИ	42 500	0	0	42 500	0	0	0	0	251 400	0	0	251 400	251 400	0	0	251 400
	ВСИЧКО РАЗХОДИ ПО БЮДЖЕТА	2 026 476	436 500	0	2 462 976	2 321 557	380 000	0	2 701 557	251 400	0	0	251 400	2 572 957	380 000	0	2 952 957
	<i>Д-ст 437 - Здравен кабинет в детски градини и училища</i>	600 768	0	0	600 768	668 752	0	0	668 752	20 000	0	0	20 000	688 752	0	0	688 752
01 00	Заплати и възнаграждения за персонала, нает по трудови и служебни правоотношения	413 852	0	0	413 852	506 640	0	0	506 640	0	0	0	0	506 640	0	0	506 640
01 01	заплати и възнаграждения на персонала нает по трудови правоотношения	413 852			413 852	506 640			506 640				0	506 640	0	0	506 640
02 00	Други възнаграждения и плащания за персонала	39 944	0	0	39 944	24 529	0	0	24 529	0	0	0	0	24 529	0	0	24 529




/в лева/

№	НАИМЕНОВАНИЕ НА ФУНКЦИИ, ДЕЙНОСТИ И ПАРАГРАФИ РАЙОН "ЮЖЕН"	Бюджет 2020 г. с преходен остатък от 2019 г.				Бюджет 2021 г. без преходен остатък				Разпределение на средствата от преходния остатък от 2020 г.				Бюджет 2021 г. с преходен остатък от 2020 г.			
		делегиран от държавата дейности	местни дейности	дофинансиране на ДДД	Общо	делегиран от държавата дейности	местни дейности	дофинансиране на ДДД	Общо	делегиран от държавата дейности	местни дейности	дофинансиране на ДДД	Общо	делегиран от държавата дейности	местни дейности	дофинансиране на ДДД	Общо
1	2	3	4	5	6	7	8	9	10	11	12	13	14	15	16	17	18
02 05	изплатени суми от СБКО, за облекло и други на персонала, с характер на възнаграждение	26 416			26 416	24 529			24 529				0	24 529	0	0	24 529
02 08	обезщетения за персонала, с характер на възнаграждение	13 528			13 528				0				0	0	0	0	0
05 00	Задължителни осигурителни вноски от работодатели	84 972	0	0	84 972	99 583	0	0	99 583	0	0	0	0	99 583	0	0	99 583
05 51	осигурителни вноски от работодатели за Държавното обществено осигуряване (ДОО)	63 839			63 839	74 816			74 816				0	74 816	0	0	74 816
05 60	здравноосигурителни вноски от работодатели	21 133			21 133	24 767			24 767				0	24 767	0	0	24 767
10 00	Издръжка	62 000	0	0	62 000	38 000	0	0	38 000	20 000	0	0	20 000	58 000	0	0	58 000
10 12	медикаменти	16 000			16 000	10 000			10 000	6 000			6 000	16 000	0	0	16 000
10 13	постелен инвентар и облекло	6 000			6 000	6 000			6 000				0	6 000	0	0	6 000
10 15	материали	15 000			15 000	7 000			7 000	9 000			9 000	16 000	0	0	16 000
10 20	разходи за външни услуги	25 000			25 000	15 000			15 000	5 000			5 000	20 000	0	0	20 000
	ВСИЧКО РАЗХОДИ	600 768	0	0	600 768	668 752	0	0	668 752	20 000	0	0	20 000	688 752	0	0	688 752
	ВСИЧКО РАЗХОДИ ПО БЮДЖЕТА	600 768	0	0	600 768	668 752	0	0	668 752	20 000	0	0	20 000	688 752	0	0	688 752
	<i>Д-ст 469 - Други дейности по здравеопазването</i>	0	90 310	0	90 310	0	123 750	0	123 750	0	3 683	0	3 683	0	127 433	0	127 433
42 00	Текущи трансфери, обезщетения и помощи за домакинствата	0	90 310	0	90 310	0	123 750	0	123 750	0	3 683	0	3 683	0	127 433	0	127 433
42 14	обезщетения и помощи по решение на общинския съвет	0	90 310	0	90 310	0	123 750	0	123 750	0	3 683	0	3 683	0	127 433	0	127 433
	ВСИЧКО РАЗХОДИ	0	90 310	0	90 310	0	123 750	0	123 750	0	3 683	0	3 683	0	127 433	0	127 433
	ВСИЧКО РАЗХОДИ ПО БЮДЖЕТА	0	90 310	0	90 310	0	123 750	0	123 750	0	3 683	0	3 683	0	127 433	0	127 433
	V. ФУНКЦИЯ СОЦИАЛНО ОСИГУРЯВАНЕ ПОДПОМАГАНЕ И ГРИЖИ РЕКАПИТУЛАЦИЯ	0	4 000	5 500	9 500	0	35 600	0	35 600	0	3 200	0	3 200	0	38 800	0	38 800
10 00	Издръжка	0	4 000	5 500	9 500	0	35 600	0	35 600	0	3 200	0	3 200	0	38 800	0	38 800
10 13	постелен инвентар и облекло	0	0	1 500	1 500	0	0	0	0	0	0	0	0	0	0	0	0
10 16	вода, горива и енергия	0	0	1 500	1 500	0	0	0	0	0	0	0	0	0	0	0	0
10 20	разходи за външни услуги	0	4 000	2 500	6 500	0	35 600	0	35 600	0	3 200	0	3 200	0	38 800	0	38 800
	ВСИЧКО РАЗХОДИ	0	4 000	5 500	9 500	0	35 600	0	35 600	0	3 200	0	3 200	0	38 800	0	38 800
	ВСИЧКО РАЗХОДИ ПО БЮДЖЕТА	0	4 000	5 500	9 500	0	35 600	0	35 600	0	3 200	0	3 200	0	38 800	0	38 800
	<i>Д-ст 562 - Асистенти за лична помощ</i>	0	0	5 500	5 500	0	0	0	0	0	0	0	0	0	0	0	0
10 00	Издръжка	0	0	5 500	5 500	0	0	0	0	0	0	0	0	0	0	0	0
10 13	постелен инвентар и облекло	0	0	1 500	1 500	0	0	0	0	0	0	0	0	0	0	0	0
10 16	вода, горива и енергия	0	0	1 500	1 500	0	0	0	0	0	0	0	0	0	0	0	0
10 20	разходи за външни услуги	0	0	2 500	2 500	0	0	0	0	0	0	0	0	0	0	0	0
	ВСИЧКО РАЗХОДИ	0	0	5 500	5 500	0	0	0	0	0	0	0	0	0	0	0	0
	ВСИЧКО РАЗХОДИ ПО БЮДЖЕТА	0	0	5 500	5 500	0	0	0	0	0	0	0	0	0	0	0	0
	<i>Д-ст 589 - Други служби и дейности по социалното осигуряване, подпомагане и заетостта</i>	0	4 000	0	4 000	0	35 600	0	35 600	0	3 200	0	3 200	0	38 800	0	38 800
10 00	Издръжка	0	4 000	0	4 000	0	35 600	0	35 600	0	3 200	0	3 200	0	38 800	0	38 800
10 20	разходи за външни услуги	0	4 000	0	4 000	0	35 600	0	35 600	0	3 200	0	3 200	0	38 800	0	38 800
	ВСИЧКО РАЗХОДИ	0	4 000	0	4 000	0	35 600	0	35 600	0	3 200	0	3 200	0	38 800	0	38 800
	ВСИЧКО РАЗХОДИ ПО БЮДЖЕТА	0	4 000	0	4 000	0	35 600	0	35 600	0	3 200	0	3 200	0	38 800	0	38 800




/в лева/

§§	НАИМЕНОВАНИЕ НА ФУНКЦИИ, ДЕЙНОСТИ И ПАРАГРАФИ РАЙОН "ЮЖЕН"	Бюджет 2020 г. с преходен остатък от 2019 г.				Бюджет 2021 г. без преходен остатък				Разпределение на средствата от преходния остатък от 2020 г.				Бюджет 2021 г. с преходен остатък от 2020 г.			
		делегиран от държавата дейности	местни дейности	дофинансиране на ДДД	Общо	делегиран от държавата дейности	местни дейности	дофинансиране на ДДД	Общо	делегиран от държавата дейности	местни дейности	дофинансиране на ДДД	Общо	делегиран от държавата дейности	местни дейности	дофинансиране на ДДД	Общо
1	2	3	4	5	6	7	8	9	10	11	12	13	14	15	16	17	18
	VI. ФУНКЦИЯ ЖИЛИЩНО СТРОИТЕЛСТВО, БЛАГОУСТРОЙСТВО, КОМУНАЛНО СТОПАНСТВО И ОПАЗВАНЕ НА ОКОЛНАТА СРЕДА РЕКАПИТУЛАЦИЯ	0	1 460 612	0	1 460 612	0	527 616	0	527 616	0	87 710	0	87 710	0	615 326	0	615 326
10 00	Издръжка	0	372 128	0	372 128	0	483 167	0	483 167	0	40 231	0	40 231	0	523 398	0	523 398
10 15	материали	0	14 540	0	14 540	0	60 000	0	60 000	0	0	0	0	0	60 000	0	60 000
10 20	разходи за външни услуги	0	21 588	0	21 588	0	23 167	0	23 167	0	0	0	0	0	23 167	0	23 167
10 30	текущ ремонт	0	336 000	0	336 000	0	400 000	0	400 000	0	40 231	0	40 231	0	440 231	0	440 231
	ВСИЧКО РАЗХОДИ	0	372 128	0	372 128	0	483 167	0	483 167	0	40 231	0	40 231	0	523 398	0	523 398
51 00	Основен ремонт на дълготрайни материални активи	0	800	0	800	0	800	0	800	0	0	0	0	0	800	0	800
52 00	Придобиване на дълготрайни материални активи	0	1 087 684	0	1 087 684	0	43 649	0	43 649	0	47 479	0	47 479	0	91 128	0	91 128
52 06	изграждане на инфраструктурни обекти	0	1 087 684	0	1 087 684	0	43 649	0	43 649	0	47 479	0	47 479	0	91 128	0	91 128
	ВСИЧКО КАПИТАЛОВИ РАЗХОДИ	0	1 088 484	0	1 088 484	0	44 449	0	44 449	0	47 479	0	47 479	0	91 928	0	91 928
	ВСИЧКО РАЗХОДИ ПО БЮДЖЕТА	0	1 460 612	0	1 460 612	0	527 616	0	527 616	0	87 710	0	87 710	0	615 326	0	615 326
	<i>Д-ст 601 - Управление, контрол и регулиране на дейностите по жил. строителство и териториално развитие</i>	0	3 324	0	3 324	0	14 000	0	14 000	0	0	0	0	0	14 000	0	14 000
10 00	Издръжка	0	3 324	0	3 324	0	14 000	0	14 000	0	0	0	0	0	14 000	0	14 000
10 20	разходи за външни услуги	0	3 324	0	3 324	0	14 000	0	14 000	0	0	0	0	0	14 000	0	14 000
	ВСИЧКО РАЗХОДИ	0	3 324	0	3 324	0	14 000	0	14 000	0	0	0	0	0	14 000	0	14 000
	ВСИЧКО РАЗХОДИ ПО БЮДЖЕТА	0	3 324	0	3 324	0	14 000	0	14 000	0	0	0	0	0	14 000	0	14 000
	<i>Д-ст 606 - Изграждане, ремонт и поддържане на уличната мрежа</i>	0	1 273 288	0	1 273 288	0	404 090	0	404 090	0	40 231	0	40 231	0	444 321	0	444 321
10 00	Издръжка	0	368 804	0	368 804	0	376 000	0	376 000	0	40 231	0	40 231	0	416 231	0	416 231
10 15	материали	0	14 540	0	14 540	0	36 000	0	36 000	0	0	0	0	0	36 000	0	36 000
10 20	разходи за външни услуги	0	18 264	0	18 264	0	0	0	0	0	0	0	0	0	0	0	0
10 30	текущ ремонт	0	336 000	0	336 000	0	340 000	0	340 000	0	40 231	0	40 231	0	380 231	0	380 231
	ВСИЧКО РАЗХОДИ	0	368 804	0	368 804	0	376 000	0	376 000	0	40 231	0	40 231	0	416 231	0	416 231
51 00	Основен ремонт на дълготрайни материални активи	0	800	0	800	0	800	0	800	0	0	0	0	0	800	0	800
52 00	Придобиване на дълготрайни материални активи	0	903 684	0	903 684	0	27 290	0	27 290	0	0	0	0	0	27 290	0	27 290
52 06	изграждане на инфраструктурни обекти	0	903 684	0	903 684	0	27 290	0	27 290	0	0	0	0	0	27 290	0	27 290
	ВСИЧКО КАПИТАЛОВИ РАЗХОДИ	0	904 484	0	904 484	0	28 090	0	28 090	0	0	0	0	0	28 090	0	28 090
	ВСИЧКО РАЗХОДИ ПО БЮДЖЕТА	0	1 273 288	0	1 273 288	0	404 090	0	404 090	0	40 231	0	40 231	0	444 321	0	444 321
	<i>Д-ст 619 - Други дейности по жилищното строителство, благоустройството и регионалното развитие</i>	0	184 000	0	184 000	0	100 359	0	100 359	0	47 479	0	47 479	0	147 838	0	147 838
10 00	Издръжка	0	0	0	0	0	84 000	0	84 000	0	0	0	0	0	84 000	0	84 000
10 15	материали	0	0	0	0	0	24 000	0	24 000	0	0	0	0	0	24 000	0	24 000
10 30	текущ ремонт	0	0	0	0	0	60 000	0	60 000	0	0	0	0	0	60 000	0	60 000
	ВСИЧКО РАЗХОДИ	0	0	0	0	0	84 000	0	84 000	0	0	0	0	0	84 000	0	84 000
52 00	Придобиване на дълготрайни материални активи	0	184 000	0	184 000	0	16 359	0	16 359	0	47 479	0	47 479	0	63 838	0	63 838
52 06	изграждане на инфраструктурни обекти	0	184 000	0	184 000	0	16 359	0	16 359	0	47 479	0	47 479	0	63 838	0	63 838



/в лева/

§§	НАИМЕНОВАНИЕ НА ФУНКЦИИ, ДЕЙНОСТИ И ПАРАГРАФИ РАЙОН "ЮЖЕН"	Бюджет 2020 г. с преходен остатък от 2019 г.				Бюджет 2021 г. без преходен остатък				Разпределение на средствата от преходния остатък от 2020 г.				Бюджет 2021 г. с преходен остатък от 2020 г.			
		делегирани от държавата дейности	местни дейности	дофинанси ране на ДДД	Общо	делегирани от държавата дейности	местни дейности	дофинанси ране на ДДД	Общо	делегирани от държавата дейности	местни дейности	дофинанси ране на ДДД	Общо	делегирани от държавата дейности	местни дейности	дофинанси ране на ДДД	Общо
1	2	3	4	5	6	7	8	9	10	11	12	13	14	15	16	17	18
	ВСИЧКО КАПИТАЛОВИ РАЗХОДИ	0	184 000	0	184 000	0	16 359	0	16 359	0	47 479	0	47 479	0	63 838	0	63 838
	ВСИЧКО РАЗХОДИ ПО БЮДЖЕТА	0	184 000	0	184 000	0	100 359	0	100 359	0	47 479	0	47 479	0	147 838	0	147 838
	<i>Д-ст 627 - Управление на дейностите по отпадъците</i>	0	0	0	0	0	9 167	0	9 167	0	0	0	0	0	9 167	0	9 167
10 00	Издръжка	0	0	0	0	0	9 167	0	9 167	0	0	0	0	0	9 167	0	9 167
10 20	разходи за външни услуги				0		9 167		9 167				0		9 167		9 167
	ВСИЧКО РАЗХОДИ	0	0	0	0	0	9 167	0	9 167	0	0	0	0	0	9 167	0	9 167
	ВСИЧКО РАЗХОДИ ПО БЮДЖЕТА	0	0	0	0	0	9 167	0	9 167	0	0	0	0	0	9 167	0	9 167
	VII. ФУНКЦИЯ КУЛТУРА, СПОРТ, ПОЧИВНИ ДЕЙНОСТИ И РЕЛИГИОЗНО ДЕЛО РЕКАПИТУЛАЦИЯ	662	0	0	662	0	0	0	0	680	0	0	680	680	0	0	680
10 00	Издръжка	662	0	0	662	0	0	0	0	680	0	0	680	680	0	0	680
10 15	материали	331	0	0	331	0	0	0	0	340	0	0	340	340	0	0	340
10 20	разходи за външни услуги	331	0	0	331	0	0	0	0	340	0	0	340	340	0	0	340
	ВСИЧКО РАЗХОДИ	662	0	0	662	0	0	0	0	680	0	0	680	680	0	0	680
	ВСИЧКО РАЗХОДИ ПО БЮДЖЕТА	662	0	0	662	0	0	0	0	680	0	0	680	680	0	0	680
	VII. ГРУПА Б) ФИЗИЧЕСКА КУЛТУРА И СПОРТ РЕКАПИТУЛАЦИЯ	662	0	0	662	0	0	0	0	680	0	0	680	680	0	0	680
10 00	Издръжка	662	0	0	662	0	0	0	0	680	0	0	680	680	0	0	680
10 15	материали	331	0	0	331	0	0	0	0	340	0	0	340	340	0	0	340
10 20	разходи за външни услуги	331	0	0	331	0	0	0	0	340	0	0	340	340	0	0	340
	ВСИЧКО РАЗХОДИ	662	0	0	662	0	0	0	0	680	0	0	680	680	0	0	680
	ВСИЧКО РАЗХОДИ ПО БЮДЖЕТА	662	0	0	662	0	0	0	0	680	0	0	680	680	0	0	680
	<i>Д-ст 713 - Спорт за всички</i>	662	0	0	662	0	0	0	0	680	0	0	680	680	0	0	680
10 00	Издръжка	662	0	0	662	0	0	0	0	680	0	0	680	680	0	0	680
10 15	материали	331	0	0	331	0	0	0	0	340	0	0	340	340	0	0	340
10 20	разходи за външни услуги	331	0	0	331	0	0	0	0	340	0	0	340	340	0	0	340
	ВСИЧКО РАЗХОДИ	662	0	0	662	0	0	0	0	680	0	0	680	680	0	0	680
	ВСИЧКО РАЗХОДИ ПО БЮДЖЕТА	662	0	0	662	0	0	0	0	680	0	0	680	680	0	0	680




ОБЩИНА ПЛОВДИВ

БЮДЖЕТ 2021 ГОДИНА
РАЗХОДИ

РАЙОН "ЮЖЕН" ОТ ПЛАН-СМЕТКАТА ЗА ПРИХОДИТЕ И ЗА НЕОБХОДИМИТЕ РАЗХОДИ ЗА 2021 ГОДИНА ЗА ДЕЙНОСТИТЕ ПО ЧЛ. 66, АЛ. 1 ОТ ЗМДТ ЗА ИНФОРМАЦИОННИ КАМПАНИИ СВЪРЗАНИ С ПРЕДОТВРЯВАНЕ ОБРАЗУВАНЕТО НА ОТПАДЪЦИТЕ, ПОДГОТОВКА ЗА ПОВТОРНА УПОТРЕБА И ПОСТИГАНЕ НА ЦЕЛИТЕ ПО ЧЛ. 31, АЛ. 1 ОТ ЗУО, СЪГЛАСНО МЕРКИТЕ ЗАЛОЖЕНИ В ПРОГРАМАТА ЗА УПРАВЛЕНИЕ НА ОТПАДЪЦИТЕ С ИЗТОЧНИК НА ФИНАНСИРАНЕ ОТ НАТРУПАНИТЕ ОТЧИСЛЕНИЯ ПО ЧЛ. 64 ОТ ЗАКОНА ЗА УПРАВЛЕНИЕ НА ОТПАДЪЦИТЕ

/в лева/

§§	НАИМЕНОВАНИЕ НА ФУНКЦИИ, ДЕЙНОСТИ И ПАРАГРАФИ РАЙОН "ЮЖЕН" ЗА ДЕЙНОСТИТЕ ПО ЧЛ. 66, АЛ. 1 ОТ ЗМДТ ОТ НАТРУПАНИТЕ ОТЧИСЛЕНИЯ ПО ЧЛ. 64 ОТ ЗАКОНА ЗА УПРАВЛЕНИЕ НА ОТПАДЪЦИТЕ	Бюджет 2020 г. с преходен остатък от 2019 г.				Бюджет 2021 г. без преходен остатък				Разпределение на средствата от преходния остатък от 2020 г.				Бюджет 2021 г. с преходен остатък от 2020 г.			
		делегирани от държавата дейности	местни дейности	дофинансирани на ДДД	Общо	делегирани от държавата дейности	местни дейности	дофинансирани на ДДД	Общо	делегирани от държавата дейности	местни дейности	дофинансирани на ДДД	Общо	делегирани от държавата дейности	местни дейности	дофинансирани на ДДД	Общо
1	2	3	4	5	6	7	8	9	10	11	12	13	14	15	16	17	18
	РЕКАПИТУЛАЦИЯ	0	0	0	0	0	9 167	0	9 167	0	0	0	0	0	9 167	0	9 167
10 00	Издръжка	0	0	0	0	0	9 167	0	9 167	0	0	0	0	0	9 167	0	9 167
10 20	разходи за външни услуги	0	0	0	0	0	9 167	0	9 167	0	0	0	0	0	9 167	0	9 167
	ВСИЧКО РАЗХОДИ	0	0	0	0	0	9 167	0	9 167	0	0	0	0	0	9 167	0	9 167
	ВСИЧКО РАЗХОДИ ПО БЮДЖЕТА	0	0	0	0	0	9 167	0	9 167	0	0	0	0	0	9 167	0	9 167
	VI. ФУНКЦИЯ ЖИЛИЩНО СТРОИТЕЛСТВО, БЛАГОУСТРОЙСТВО, КОМУНАЛНО СТОПАНСТВО И ОПАЗВАНЕ НА ОКОЛНАТА СРЕДА																
	РЕКАПИТУЛАЦИЯ	0	0	0	0	0	9 167	0	9 167	0	0	0	0	0	9 167	0	9 167
10 00	Издръжка	0	0	0	0	0	9 167	0	9 167	0	0	0	0	0	9 167	0	9 167
10 20	разходи за външни услуги	0	0	0	0	0	9 167	0	9 167	0	0	0	0	0	9 167	0	9 167
	ВСИЧКО РАЗХОДИ	0	0	0	0	0	9 167	0	9 167	0	0	0	0	0	9 167	0	9 167
	ВСИЧКО РАЗХОДИ ПО БЮДЖЕТА	0	0	0	0	0	9 167	0	9 167	0	0	0	0	0	9 167	0	9 167
	<i>Д-ст 627 - Управление на дейностите по отпадъците</i>	0	0	0	0	0	9 167	0	9 167	0	0	0	0	0	9 167	0	9 167
10 00	Издръжка	0	0	0	0	0	9 167	0	9 167	0	0	0	0	0	9 167	0	9 167
10 20	разходи за външни услуги	0	0	0	0	0	9 167	0	9 167	0	0	0	0	0	9 167	0	9 167
	ВСИЧКО РАЗХОДИ	0	0	0	0	0	9 167	0	9 167	0	0	0	0	0	9 167	0	9 167
	ВСИЧКО РАЗХОДИ ПО БЮДЖЕТА	0	0	0	0	0	9 167	0	9 167	0	0	0	0	0	9 167	0	9 167



125a

ОБЩИНА ПЛОВДИВ
БЮДЖЕТ 2021 ГОДИНА
НАТУРАЛНИ ПОКАЗАТЕЛИ ПО ФУНКЦИИ И ДЕЙНОСТИ
РАЙОН ЮЖЕН


Код на параграф	Име на параграф	Общ годишен план на 01.01.2021г.	В това число			Общ годишен план на 31.12.2021г.	В това число		
			делегиран от държавата дейности	местни дейности	дофинансирани на ДДД		делегиран от държавата дейности	местни дейности	дофинансирани на ДДД
НАТУРАЛНИ ПОКАЗАТЕЛИ - РЕКАПИТУЛАЦИЯ									
0100	ЩАТНА ЧИСЛЕНОСТ:	583,00	561,00	7,00	15,00	583,00	561,00	7,00	15,00
0111	В Т.Ч. ПО ТРУДОВИ ПРАВООТНОШЕНИЯ	560,00	538,00	7,00	15,00	560,00	538,00	7,00	15,00
0112	ПО СЛУЖЕБНИ ПРАВООТНОШЕНИЯ	23,00	23,00	0,00	0,00	23,00	23,00	0,00	0,00
0200	КМЕТОВЕ (1+2), В Т.Ч.:	1,00	1,00	0,00	0,00	1,00	1,00	0,00	0,00
0220	2.КМЕТОВЕ НА РАЙОНИ (а+б+в), В Т.Ч.:	1,00	1,00	0,00	0,00	1,00	1,00	0,00	0,00
0222	б) кмет на район с население от 50 001 до 100 000 души по постоянен адрес	1,00	1,00	0,00	0,00	1,00	1,00	0,00	0,00
0500	ДЕНОНОЩНИ ОПЕРАТИВНИ ДЕЖУРНИ	5,00	5,00	0,00	0,00	5,00	5,00	0,00	0,00
1500	ДЕЦА В ЯСЛЕНИ ГРУПИ В ДГ	46,00	46,00	0,00	0,00	46,00	46,00	0,00	0,00
1600	БРОЙ ДЕЦА В ДГ	2 448,00	2 448,00	0,00	0,00	2 448,00	2 448,00	0,00	0,00
2500	ДЪЛЖ.НА МЕСТНИ ОБЩ.ПЪТ.-КМ.	0,000	0,00	0,00	0,00	0,000	0,00	0,000	0,00
3500	ДЕЦА В ДЕТСКИ ЯСЛИ - БР.	391,00	391,00	0,00	0,00	391,00	391,00	0,00	0,00
3600	ДЕЦА В ДЕТСКИ КУХНИ - БР.	566,00	566,00	0,00	0,00	566,00	566,00	0,00	0,00
7300	ИЗПЛАТЕНИ СРЕДСТВА ЗА ПРЕВОЗ НА УЧИТЕЛИ	963,00	963,00	0,00	0,00	963,00	963,00	0,00	0,00
8100	ОБЩЕСТ.ВЪЗПИТАТЕЛИ - БР.	7,00	7,00	0,00	0,00	7,00	7,00	0,00	0,00
8700	ЧИСЛЕНОСТ НА ПЕРС. НА МИН.РАБОТНА ЗАПЛАТА - БРОЙ	5,00	5,00	0,00	0,00	5,00	5,00	0,00	0,00
I. Функция Общи държавни служби									
Група А) Изпълнителни и законодателни органи									
122 Общинска администрация									
0100	ЩАТНА ЧИСЛЕНОСТ:	60,00	45,00	0,00	15,00	60,00	45,00	0,00	15,00
0111	В Т.Ч. ПО ТРУДОВИ ПРАВООТНОШЕНИЯ	37,00	22,00		15,00	37,00	22,00		15,00
0112	ПО СЛУЖЕБНИ ПРАВООТНОШЕНИЯ	23,00	23,00			23,00	23,00		
0200	КМЕТОВЕ (1+2), В Т.Ч.:	1,00	1,00	0,00	0,00	1,00	1,00	0,00	0,00
0220	2.КМЕТОВЕ НА РАЙОНИ (а+б+в), В Т.Ч.:	1,00	1,00	0,00	0,00	1,00	1,00	0,00	0,00




Код на параграф	Име на параграф	Общ годишен план на 01.01.2021г.	В това число			Общ годишен план на 31.12.2021г.	В това число		
			делегиран от държавата дейности	местни дейности	дофинансират на ДДД		делегиран от държавата дейности	местни дейности	дофинансират на ДДД
0222	б) кмет на район с население от 50 001 до 100 000 души по постоянен адрес	1,00	1,00			1,00			
Всичко за дейността:		60,00	45,00	0,00	15,00	60,00	45,00	0,00	15,00
РЕКАПИТУЛАЦИЯ ЗА ФУНКЦИЯ I. Функция Общи държавни служби									
0100	ЩАТНА ЧИСЛЕНОСТ:	60,00	45,00	0,00	15,00	60,00	45,00	0,00	15,00
0111	В Т.Ч. ПО ТРУДОВИ ПРАВООТНОШЕНИЯ	37,00	22,00	0,00	15,00	37,00	22,00	0,00	15,00
0112	ПО СЛУЖЕБНИ ПРАВООТНОШЕНИЯ	23,00	23,00	0,00	0,00	23,00	23,00	0,00	0,00
0200	КМЕТОВЕ (1+2), В Т.Ч.:	1,00	1,00	0,00	0,00	1,00	1,00	0,00	0,00
0220	2.КМЕТОВЕ НА РАЙОНИ (а+б+в), в т.ч.:	1,00	1,00	0,00	0,00	1,00	1,00	0,00	0,00
0222	б) кмет на район с население от 50 001 до 100 000 души по постоянен адрес	1,00	1,00	0,00	0,00	1,00	1,00	0,00	0,00
Всичко за функцията:		60,00	45,00	0,00	15,00	60,00	45,00	0,00	0,00
II. Функция Отбрана и сигурност									
Група Б) Полиция, вътрешен ред и сигурност									
239 Други дейности по вътрешната сигурност									
8100	ОБЩЕСТ.ВЪЗПИТАТЕЛИ - БР.	7,00	7,00			7,00	7,00		
Група Д) Защита на населението, управление и дейности при стихийни бедствия и аварии									
282 Отбранително-мобилизационна подготовка, поддържане на запаси и мощности									
0100	ЩАТНА ЧИСЛЕНОСТ:	5,00	5,00	0,00	0,00	5,00	5,00	0,00	0,00
0111	В Т.Ч. ПО ТРУДОВИ ПРАВООТНОШЕНИЯ	5,00	5,00			5,00	5,00		
0500	ДЕНОНОЩНИ ОПЕРАТИВНИ ДЕЖУРНИ	5,00	5,00			5,00	5,00		
8700	ЧИСЛЕНОСТ НА ПЕРС. НА МИН.РАБОТНА ЗАПЛАТА - БРОЙ	5,00	5,00			5,00	5,00		
Всичко за дейността:		5,00	5,00	0,00	0,00	5,00	5,00	0,00	0,00
РЕКАПИТУЛАЦИЯ ЗА ФУНКЦИЯ II. Функция Отбрана и сигурност									
0100	ЩАТНА ЧИСЛЕНОСТ:	5,00	5,00	0,00	0,00	5,00	5,00	0,00	0,00
0111	В Т.Ч. ПО ТРУДОВИ ПРАВООТНОШЕНИЯ	5,00	5,00	0,00	0,00	5,00	5,00	0,00	0,00
0500	ДЕНОНОЩНИ ОПЕРАТИВНИ ДЕЖУРНИ	5,00	5,00	0,00	0,00	5,00	5,00	0,00	0,00
8100	ОБЩЕСТ.ВЪЗПИТАТЕЛИ - БР.	7,00	7,00	0,00	0,00	7,00	7,00	0,00	0,00
8700	ЧИСЛЕНОСТ НА ПЕРС. НА МИН.РАБОТНА ЗАПЛАТА - БРОЙ	5,00	5,00	0,00	0,00	5,00	5,00	0,00	0,00
Всичко за функцията:		5,00	5,00	0,00	0,00	5,00	5,00	0,00	0,00
		5,00	5,00	0,00	0,00	5,00	5,00	0,00	0,00



Код на параграф	Име на параграф	Общ годишен план на 01.01.2021г.	В това число			Общ годишен план на 31.12.2021г.	В това число		
			делегиран от държавата дейности	местни дейности	дофинансира не на ДДД		делегиран от държавата дейности	местни дейности	дофинансира не на ДДД
III. Функция Образование									
311 Детски градини									
0100	ЩАТНА ЧИСЛЕНОСТ:	360,00	360,00	0,00	0,00	360,00	360,00	0,00	0,00
	В Т.Ч. ПО ТРУДОВИ ПРАВООТНОШЕНИЯ	360,00	360,00			360,00	360,00		
1500	ДЕЦА В ЯСЛЕНИ ГРУПИ В ДГ	46,00	46,00			46,00	46,00		
1600	БРОЙ ДЕЦА В ДГ	2 448,00	2 448,00			2 448,00	2 448,00		
7300	ИЗПЛАТЕНИ СРЕДСТВА ЗА ПРЕВОЗ НА УЧИТЕЛИ	963,00	963,00			963,00	963,00		
	Всичко за дейността:	360,00	360,00	0,00	0,00	360,00	360,00	0,00	0,00
389 Други дейности по образованието									
0100	ЩАТНА ЧИСЛЕНОСТ:	7,00	0,00	7,00	0,00	7,00	0,00	7,00	0,00
	В Т.Ч. ПО ТРУДОВИ ПРАВООТНОШЕНИЯ	7,00		7,00		7,00		7,00	
	Всичко за дейността:	7,00	0,00	7,00	0,00	7,00	0,00	7,00	0,00
РЕКАПИТУЛАЦИЯ ЗА ФУНКЦИЯ III. Функция Образование									
0100	ЩАТНА ЧИСЛЕНОСТ:	367,00	360,00	7,00	0,00	367,00	360,00	7,00	0,00
	В Т.Ч. ПО ТРУДОВИ ПРАВООТНОШЕНИЯ	367,00	360,00	7,00	0,00	367,00	360,00	7,00	0,00
1500	ДЕЦА В ЯСЛЕНИ ГРУПИ В ДГ	46,00	46,00	0,00	0,00	46,00	46,00	0,00	0,00
1600	БРОЙ ДЕЦА В ДГ	2 448,00	2 448,00	0,00	0,00	2 448,00	2 448,00	0,00	0,00
7300	ИЗПЛАТЕНИ СРЕДСТВА ЗА ПРЕВОЗ НА УЧИТЕЛИ	963,00	963,00	0,00	0,00	963,00	963,00	0,00	0,00
	Всичко за функцията:	367,00	360,00	7,00	0,00	367,00	360,00	7,00	0,00
IV. Функция Здравеопазване									
431 Детски ясли, детски кухни и яслени групи в детска градина									
0100	ЩАТНА ЧИСЛЕНОСТ:	123,00	123,00	0,00	0,00	123,00	123,00	0,00	0,00
	В Т.Ч. ПО ТРУДОВИ ПРАВООТНОШЕНИЯ	123,00	123,00			123,00	123,00		
3500	ДЕЦА В ДЕТСКИ ЯСЛИ - БР.	391,00	391,00			391,00	391,00		
3600	ДЕЦА В ДЕТСКИ КУХНИ - БР.	566,00	566,00			566,00	566,00		
	Всичко за дейността:	123,00	123,00	0,00	0,00	123,00	123,00	0,00	0,00
437 Здравен кабинет в детски градини и училища									
0100	ЩАТНА ЧИСЛЕНОСТ:	28,00	28,00	0,00	0,00	28,00	28,00	0,00	0,00
	В Т.Ч. ПО ТРУДОВИ ПРАВООТНОШЕНИЯ	28,00	28,00			28,00	28,00		
	Всичко за дейността:	28,00	28,00	0,00	0,00	28,00	28,00	0,00	0,00
РЕКАПИТУЛАЦИЯ ЗА ФУНКЦИЯ IV. Функция Здравеопазване									
0100	ЩАТНА ЧИСЛЕНОСТ:	151,00	151,00	0,00	0,00	151,00	151,00	0,00	0,00
	В Т.Ч. ПО ТРУДОВИ ПРАВООТНОШЕНИЯ	151,00	151,00	0,00	0,00	151,00	151,00	0,00	0,00



Код на параграф	Име на параграф	Общ годишен план на 01.01.2021г.	В това число			Общ годишен план на 31.12.2021г.	В това число		
			делегирани от държавата дейности	местни дейности	дофинансирани на ДДД		делегирани от държавата дейности	местни дейности	дофинансирани на ДДД
3500	ДЕЦА В ДЕТСКИ ЯСЛИ - БР.	391,00	391,00	0,00	0,00	391,00	391,00	0,00	0,00
3600	ДЕЦА В ДЕТСКИ КУХНИ - БР.	566,00	566,00	0,00	0,00	566,00	566,00	0,00	0,00
Всичко за функцията:		151,00	151,00	0,00	0,00	151,00	151,00	0,00	0,00



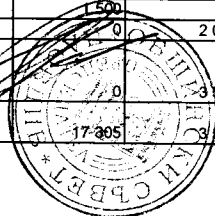
ОБЩИНА ПЛОВДИВ

БЮДЖЕТ 2021 ГОДИНА
РАЗХОДИ

РАЙОН "ЗАПАДЕН"


/в лева/

§§	НАИМЕНОВАНИЕ НА ФУНКЦИИ, ДЕЙНОСТИ И ПАРАГРАФИ РАЙОН "ЗАПАДЕН"	Бюджет 2020 г. с преходен остатък от 2019 г.				Бюджет 2021 г. без преходен остатък				Разпределение на средствата от преходния остатък от 2020 г.				Бюджет 2021 г. с преходен остатък от 2020 г.			
		делегиран от държавата дейности	местни дейности	дофинанси ране на ДДД	Общо	делегиран от държавата дейности	местни дейности	дофинансир ане на ДДД	Общо	делегиран от държавата дейности	местни дейности	дофинанси ране на ДДД	Общо	делегиран от държавата дейности	местни дейности	дофинанси ране на ДДД	Общо
1	2	3	4	5	6	7	8	9	10	11	12	13	14	15	16	17	18
	РЕКАПИТУЛАЦИЯ	6 272 730	6 138 474	35 500	12 446 704	7 215 043	3 833 308	30 000	11 078 351	379 550	14 683	0	394 233	7 594 593	3 847 991	30 000	11 472 584
01 00	Заплати и възнаграждения за персонала, нает по трудови и служебни правоотношения	4 558 940	229 744	0	4 788 684	5 357 336	252 721	0	5 610 057	77 099	0	0	77 099	5 434 435	252 721	0	5 687 156
01 01	заплати и възнаграждения на персонала нает по трудови правоотношения	4 283 249	229 744	0	4 512 993	5 057 498	252 721	0	5 310 219	64 580	0	0	64 580	5 122 078	252 721	0	5 374 799
01 02	заплати и възнаграждения на персонала нает по служебни правоотношения	275 691	0	0	275 691	299 838	0	0	299 838	12 519	0	0	12 519	312 357	0	0	312 357
02 00	Други възнаграждения и плащания за персонала	369 056	38 893	0	407 949	329 631	44 268	0	373 899	77 028	0	0	77 028	406 659	44 268	0	450 927
02 01	за нещатен персонал нает по трудови правоотношения	361	10 800	0	11 161	0	10 800	0	10 800	226	0	0	226	226	10 800	0	11 026
02 02	за персонала по извънтрудови правоотношения	38 080	0	0	38 080	37 400	0	0	37 400	870	0	0	870	38 270	0	0	38 270
02 05	изплатени суми от СБКО, за облекло и други на персонала, с характер на възнаграждение	240 341	14 973	0	255 314	200 901	14 968	0	215 869	38 002	0	0	38 002	238 903	14 968	0	253 871
02 08	обезщетения за персонала, с характер на възнаграждение	65 000	13 120	0	78 120	65 000	18 500	0	83 500	37 080	0	0	37 080	102 080	18 500	0	120 580
02 09	други плащания и възнаграждения	25 274	0	0	25 274	26 330	0	0	26 330	850	0	0	850	27 180	0	0	27 180
05 00	Задължителни осигурителни вноски от работодатели	1 061 713	51 029	0	1 112 742	1 207 947	55 831	0	1 263 778	63 678	0	0	63 678	1 271 625	55 831	0	1 327 456
05 51	осигурителни вноски от работодатели за Държавното обществено осигуряване (ДОО)	643 524	36 882	0	680 406	736 829	40 393	0	777 222	8 702	0	0	8 702	745 531	40 393	0	785 924
05 52	осигурителни вноски от работодатели за Учителския пенсионен фонд (УчПФ)	100 069	0	0	100 069	102 230	0	0	102 230	30 420	0	0	30 420	132 650	0	0	132 650
05 60	здравноосигурителни вноски от работодатели	240 490	12 647	0	253 137	279 768	13 788	0	293 556	11 556	0	0	11 556	291 324	13 788	0	305 112
05 80	вноски за допълнително задължително осигуряване от работодатели	77 630	1 500	0	79 130	89 120	1 650	0	90 770	13 000	0	0	13 000	102 120	1 650	0	103 770
10 00	Издържка	269 501	1 866 384	35 500	2 171 385	320 129	2 084 538	30 000	2 434 667	143 825	10 247	0	154 072	463 954	2 094 785	30 000	2 588 739
10 11	храна	114 768	535 000	10 000	659 768	131 042	434 000	10 000	575 042	63 743	0	0	63 743	194 785	434 000	10 000	638 785
10 12	медикаменти	9 000	1 000	0	10 000	9 000	1 000	0	10 000	0	0	0	9 000	1 000	0	0	10 000
10 13	постелен инвентар и облекло	5 200	27 350	0	32 550	13 000	50 800	0	63 800	620	0	0	620	13 620	50 800	0	64 420
10 14	учебни и научно-изследователски разходи и книги за библиотеките	160	15 000	0	15 160	0	17 000	0	17 000	126	0	0	126	126	17 000	0	17 126
10 15	материали	48 365	174 700	3 800	226 865	45 717	238 100	3 000	286 817	23 315	0	0	23 315	69 032	238 100	3 000	310 132
10 16	вода, горива и енергия	13 200	319 000	16 000	348 200	61 500	280 200	14 000	355 700	10 000	0	0	10 000	71 500	280 200	14 000	365 700
10 20	разходи за външни услуги	57 303	427 500	5 700	490 503	56 500	632 265	3 000	691 765	15 803	10 247	0	26 050	72 303	642 512	3 000	717 815
10 30	текущ ремонт	400	349 534	0	349 934	0	417 473	0	417 473	400	0	0	400	400	417 473	0	417 873
10 51	командировки в страната	2 300	8 300	0	10 600	3 000	7 400	0	10 400	2 500	0	0	2 500	5 500	7 400	0	12 900
10 52	краткосрочни командировки в чужбина	1 500	0	0	1 500	0	0	0	0	2 000	0	0	2 000	2 000	0	0	2 000
10 62	разходи за застраховки	0	2 000	0	2 000	0	1 500	0	1 500	0	0	0	0	1 500	0	0	1 500
10 92	разходи за договорни санкции и неустойки, съдебни обезщетения и разноски	0	3 500	0	3 500	0	2 100	0	2 100	950	0	0	950	950	2 100	0	3 050
10 98	други разходи, неklasифицирани в другите параграфи и подпараграфи	17 305	3 500	0	20 805	370	2 700	0	3 070	24 368	0	0	24 368	24 738	2 700	0	27 438




/в лева/

§§	НАИМЕНОВАНИЕ НА ФУНКЦИИ, ДЕЙНОСТИ И ПАРАГРАФИ РАЙОН "ЗАПАДЕН"	Бюджет 2020 г. с преходен остатък от 2019 г.				Бюджет 2021 г. без преходен остатък				Разпределение на средствата от преходния остатък от 2020 г.				Бюджет 2021 г. с преходен остатък от 2020 г.			
		делегиран от държавата дейности	местни дейности	дофинансир ране на ДДД	Общо	делегиран от държавата дейности	местни дейности	дофинансир ране на ДДД	Общо	делегиран от държавата дейности	местни дейности	дофинансир ране на ДДД	Общо	делегиран от държавата дейности	местни дейности	дофинансир ране на ДДД	Общо
1	2	3	4	5	6	7	8	9	10	11	12	13	14	15	16	17	18
19 00	Платени данъци, такси и административни санкции	0	16 000	0	16 000	0	16 200	0	16 200	0	0	0	0	0	16 200	0	16 200
19 01	платени държавни данъци, такси, наказателни лихви и административни санкции	0	1 000	0	1 000	0	1 200	0	1 200	0	0	0	0	0	1 200	0	1 200
19 81	платени общински данъци, такси, наказателни лихви и административни санкции	0	15 000	0	15 000	0	15 000	0	15 000	0	0	0	0	0	15 000	0	15 000
42 00	Текущи трансфери, обезщетения и помощи за домакинствата	0	104 219	0	104 219	0	123 750	0	123 750	0	4 436	0	4 436	0	128 186	0	128 186
42 14	обезщетения и помощи по решение на общинския съвет	0	104 219	0	104 219	0	123 750	0	123 750	0	4 436	0	4 436	0	128 186	0	128 186
	ВСИЧКО РАЗХОДИ	6 259 210	2 306 269	35 500	8 600 979	7 215 043	2 577 308	30 000	9 822 351	361 630	14 683	0	376 313	7 576 673	2 591 991	30 000	10 198 664
51 00	Основен ремонт на дълготрайни материални активи	0	0	0	0	0	960 000	0	960 000	0	0	0	0	0	960 000	0	960 000
52 00	Придобиване на дълготрайни материални активи	13 520	3 832 205	0	3 845 725	0	290 000	0	290 000	17 920	0	0	17 920	17 920	290 000	0	307 920
52 01	придобиване на компютри и хардуер	0	0	0	0	0	10 000	0	10 000	0	0	0	0	0	10 000	0	10 000
52 02	придобиване на сгради	0	3 344 205	0	3 344 205	0	35 000	0	35 000	0	0	0	0	0	35 000	0	35 000
52 03	придобиване на друго оборудване, машини и съоръжения	3 600	18 000	0	21 600	0	0	0	0	0	0	0	0	0	0	0	0
52 05	придобиване на стопански инвентар	9 920	0	0	9 920	0	0	0	0	17 920	0	0	17 920	17 920	0	0	17 920
52 06	изграждане на инфраструктурни обекти	0	470 000	0	470 000	0	245 000	0	245 000	0	0	0	0	0	245 000	0	245 000
53 00	Придобиване на нематериални дълготрайни активи	0	0	0	0	0	6 000	0	6 000	0	0	0	0	0	6 000	0	6 000
53 09	придобиване на други нематериални дълготрайни активи	0	0	0	0	0	6 000	0	6 000	0	0	0	0	0	6 000	0	6 000
	ВСИЧКО КАПИТАЛОВИ РАЗХОДИ	13 520	3 832 205	0	3 845 725	0	1 256 000	0	1 256 000	17 920	0	0	17 920	17 920	1 256 000	0	1 273 920
	ВСИЧКО РАЗХОДИ ПО БЮДЖЕТА	6 272 730	6 138 474	35 500	12 446 704	7 215 043	3 833 308	30 000	11 078 351	379 550	14 683	0	394 233	7 594 593	3 847 991	30 000	11 472 584
	I. ФУНКЦИЯ ОБЩИ ДЪРЖАВНИ СЛУЖБИ РЕКАПИТУЛАЦИЯ	616 803	182 000	0	798 803	659 080	200 000	0	859 080	30 085	0	0	30 085	689 165	200 000	0	889 165
01 00	Заплати и възнаграждения за персонала, нает по трудови и служебни правоотношения	414 189	0	0	414 189	457 856	0	0	457 856	19 429	0	0	19 429	477 285	0	0	477 285
01 01	заплати и възнаграждения на персонала нает по трудови правоотношения	138 498	0	0	138 498	158 018	0	0	158 018	6 910	0	0	6 910	164 928	0	0	164 928
01 02	заплати и възнаграждения на персонала нает по служебни правоотношения	275 691	0	0	275 691	299 838	0	0	299 838	12 519	0	0	12 519	312 357	0	0	312 357
02 00	Други възнаграждения и плащания за персонала	70 774	0	0	70 774	61 051	0	0	61 051	5 108	0	0	5 108	66 159	0	0	66 159
02 01	за нещатен персонал нает по трудови правоотношения	361	0	0	361	0	0	0	0	226	0	0	226	226	0	0	226
02 02	за персонала по извънтрудови правоотношения	21 080	0	0	21 080	20 000	0	0	20 000	0	0	0	20 000	20 000	0	0	20 000
02 05	изплатени суми от СБКО, за облекло и други на персонала, с характер на възнаграждение	15 333	0	0	15 333	16 051	0	0	16 051	4 882	0	0	4 882	20 933	0	0	20 933
02 08	обезщетения за персонала, с характер на възнаграждение	34 000	0	0	34 000	25 000	0	0	25 000	0	0	0	25 000	25 000	0	0	25 000
05 00	Задължителни осигурителни вноски от работодатели	131 840	0	0	131 840	140 173	0	0	140 173	5 548	0	0	5 548	145 721	0	0	145 721
05 51	осигурителни вноски от работодатели за Държавното обществено осигуряване (ДОО)	99 688	0	0	99 688	105 785	0	0	105 785	4 692	0	0	4 692	110 477	0	0	110 477




/в лева/

№№	НАИМЕНОВАНИЕ НА ФУНКЦИИ, ДЕЙНОСТИ И ПАРАГРАФИ РАЙОН "ЗАПАДЕН"	Бюджет 2020 г. с преходен остатък от 2019 г.				Бюджет 2021 г. без преходен остатък				Разпределение на средствата от преходния остатък от 2020 г.				Бюджет 2021 г. с преходен остатък от 2020 г.			
		делегиран от държавата дейности	местни дейности	дофинансирване на ДДД	Общо	делегиран от държавата дейности	местни дейности	дофинансирване на ДДД	Общо	делегиран от държавата дейности	местни дейности	дофинансирване на ДДД	Общо	делегиран от държавата дейности	местни дейности	дофинансирване на ДДД	Общо
1	2	3	4	5	6	7	8	9	10	11	12	13	14	15	16	17	18
05 60	здравноосигурителни вноски от работодатели	32 152	0	0	32 152	34 388	0	0	34 388	856	0	0	856	35 244	0	0	35 244
10 00	Издръжка	0	180 000	0	180 000	0	188 000	0	188 000	0	0	0	0	0	188 000	0	188 000
10 15	материали	0	31 000	0	31 000	0	55 300	0	55 300	0	0	0	0	0	55 300	0	55 300
10 16	вода, горива и енергия	0	40 000	0	40 000	0	40 000	0	40 000	0	0	0	0	0	40 000	0	40 000
10 20	разходи за външни услуги	0	60 000	0	60 000	0	75 000	0	75 000	0	0	0	0	0	75 000	0	75 000
10 30	текущ ремонт	0	40 000	0	40 000	0	10 000	0	10 000	0	0	0	0	0	10 000	0	10 000
10 51	командировки в страната	0	2 000	0	2 000	0	2 000	0	2 000	0	0	0	0	0	2 000	0	2 000
10 62	разходи за застраховки	0	1 000	0	1 000	0	1 000	0	1 000	0	0	0	0	0	1 000	0	1 000
10 92	разходи за договорни санкции и неустойки, съдебни обезщетения и разноски	0	2 500	0	2 500	0	2 000	0	2 000	0	0	0	0	0	2 000	0	2 000
10 98	други разходи, неклассифицирани в другите параграфи и подпараграфи	0	3 500	0	3 500	0	2 700	0	2 700	0	0	0	0	0	2 700	0	2 700
19 00	Платени данъци, такси и административни санкции	0	2 000	0	2 000	0	2 000	0	2 000	0	0	0	0	0	2 000	0	2 000
19 01	платени държавни данъци, такси, наказателни лихви и административни санкции	0	1 000	0	1 000	0	1 000	0	1 000	0	0	0	0	0	1 000	0	1 000
19 81	платени общински данъци, такси, наказателни лихви и административни санкции	0	1 000	0	1 000	0	1 000	0	1 000	0	0	0	0	0	1 000	0	1 000
	ВСИЧКО РАЗХОДИ	616 803	182 000	0	798 803	659 080	190 000	0	849 080	30 085	0	0	30 085	689 165	190 000	0	879 165
52 00	Придобиване на дълготрайни материални активи	0	0	0	0	0	10 000	0	10 000	0	0	0	0	0	10 000	0	10 000
52 01	придобиване на компютри и хардуер	0	0	0	0	0	10 000	0	10 000	0	0	0	0	0	10 000	0	10 000
	ВСИЧКО КАПИТАЛОВИ РАЗХОДИ	0	0	0	0	0	10 000	0	10 000	0	0	0	0	0	10 000	0	10 000
	ВСИЧКО РАЗХОДИ ПО БЮДЖЕТА	616 803	182 000	0	798 803	659 080	200 000	0	859 080	30 085	0	0	30 085	689 165	200 000	0	889 165
	<i>Д-ст 117 - Държавни и общински служби и дейности по изборите</i>	361	0	0	361	0	0	0	0	226	0	0	226	226	0	0	226
02 00	Други възнаграждения и плащания за персонала	361	0	0	361	0	0	0	0	226	0	0	226	226	0	0	226
02 01	за нещатен персонал нает по трудови правоотношения	361	0	0	361	0	0	0	0	226	0	0	226	226	0	0	226
	ВСИЧКО РАЗХОДИ	361	0	0	361	0	0	0	0	226	0	0	226	226	0	0	226
	ВСИЧКО РАЗХОДИ ПО БЮДЖЕТА	361	0	0	361	0	0	0	0	226	0	0	226	226	0	0	226
	<i>Д-ст 122 - Общинска администрация</i>	616 442	182 000	0	798 442	659 080	200 000	0	859 080	29 859	0	0	29 859	688 939	200 000	0	888 939
01 00	Заплати и възнаграждения за персонала, нает по трудови и служебни правоотношения	414 189	0	0	414 189	457 856	0	0	457 856	19 429	0	0	19 429	477 285	0	0	477 285
01 01	заплати и възнаграждения на персонала нает по трудови правоотношения	138 498	0	0	138 498	158 018	0	0	158 018	6 910	0	0	6 910	164 928	0	0	164 928
01 02	заплати и възнаграждения на персонала нает по служебни правоотношения	275 691	0	0	275 691	299 838	0	0	299 838	12 519	0	0	12 519	312 357	0	0	312 357
02 00	Други възнаграждения и плащания за персонала	70 413	0	0	70 413	61 051	0	0	61 051	4 882	0	0	4 882	65 933	0	0	65 933
02 02	за персонала по извънтрудови правоотношения	21 080	0	0	21 080	20 000	0	0	20 000	0	0	0	0	20 000	0	0	20 000
02 05	изплатени суми от СБКО, за облекло и други на персонала, с характер на възнаграждение	15 333	0	0	15 333	16 051	0	0	16 051	4 882	0	0	4 882	20 933	0	0	20 933
02 08	обезщетения за персонала, с характер на възнаграждение	34 000	0	0	34 000	25 000	0	0	25 000	0	0	0	0	25 000	0	0	25 000
05 00	Задължителни осигурителни вноски от работодатели	131 840	0	0	131 840	140 173	0	0	140 173	5 548	0	0	5 548	145 721	0	0	145 721



/в лева/

§§	НАИМЕНОВАНИЕ НА ФУНКЦИИ, ДЕЙНОСТИ И ПАРАГРАФИ РАЙОН "ЗАПАДЕН"	Бюджет 2020 г. с преходен остатък от 2019 г.				Бюджет 2021 г. без преходен остатък				Разпределение на средствата от преходния остатък от 2020 г.				Бюджет 2021 г. с преходен остатък от 2020 г.			
		делегиран от държавата дейности	местни дейности	дофинанси ране на ДДД	Общо	делегиран от държавата дейности	местни дейности	дофинансир ане на ДДД	Общо	делегиран от държавата дейности	местни дейности	дофинанси ране на ДДД	Общо	делегиран от държавата дейности	местни дейности	дофинанси ране на ДДД	Общо
1	2	3	4	5	6	7	8	9	10	11	12	13	14	15	16	17	18
05 51	осигурителни вноски от работодатели за Държавното обществено осигуряване (ДОО)	99 688			99 688	105 785			105 785	4 692			4 692	110 477	0	0	110 477
05 60	здравноосигурителни вноски от работодатели	32 152			32 152	34 388			34 388	856			856	35 244	0	0	35 244
10 00	Издръжка	0	180 000	0	180 000	0	188 000	0	188 000	0	0	0	0	0	188 000	0	188 000
10 15	материали		31 000		31 000		55 300		55 300				0	0	55 300		55 300
10 16	вода, горива и енергия		40 000		40 000		40 000		40 000				0	0	40 000		40 000
10 20	разходи за външни услуги		60 000		60 000		75 000		75 000				0	0	75 000		75 000
10 30	текущ ремонт		40 000		40 000		10 000		10 000				0	0	10 000		10 000
10 51	командировки в страната		2 000		2 000		2 000		2 000				0	0	2 000		2 000
10 62	разходи за застраховки		1 000		1 000		1 000		1 000				0	0	1 000		1 000
10 92	разходи за договорни санкции и неустойки, съдебни обезщетения и разноски		2 500		2 500		2 000		2 000				0	0	2 000		2 000
10 98	други разходи, неклассифицирани в другите параграфи и подпараграфи		3 500		3 500		2 700		2 700				0	0	2 700		2 700
19 00	Платени данъци, такси и административни санкции	0	2 000	0	2 000	0	2 000	0	2 000	0	0	0	0	0	2 000	0	2 000
19 01	платени държавни данъци, такси, наказателни лихви и административни санкции		1 000		1 000		1 000		1 000				0	0	1 000		1 000
19 81	платени общински данъци, такси, наказателни лихви и административни санкции		1 000		1 000		1 000		1 000				0	0	1 000		1 000
	ВСИЧКО РАЗХОДИ	616 442	182 000	0	798 442	659 080	190 000	0	849 080	29 859	0	0	29 859	688 939	190 000	0	878 939
52 00	Придобиване на дълготрайни материални активи	0	0	0	0	0	10 000	0	10 000	0	0	0	0	0	10 000	0	10 000
52 01	придобиване на компютри и хардуер		0		0		10 000		10 000				0	0	10 000		10 000
	ВСИЧКО КАПИТАЛОВИ РАЗХОДИ	0	0	0	0	0	10 000	0	10 000	0	0	0	0	0	10 000	0	10 000
	ВСИЧКО РАЗХОДИ ПО БЮДЖЕТА	616 442	182 000	0	798 442	659 080	200 000	0	859 080	29 859	0	0	29 859	688 939	200 000	0	888 939
	II. ФУНКЦИЯ ОТБРАНА И СИГУРНОСТ РЕКАПИТУЛАЦИЯ	107 530	0	0	107 530	110 513	0	0	110 513	3 500	0	0	3 500	114 013	0	0	114 013
01 00	Заплати и възнаграждения за персонала, нает по трудови и служебни правоотношения	48 000	0	0	48 000	52 800	0	0	52 800	0	0	0	0	52 800	0	0	52 800
01 01	заплати и възнаграждения на персонала нает по трудови правоотношения	48 000	0	0	48 000	52 800	0	0	52 800	0	0	0	0	52 800	0	0	52 800
02 00	Други възнаграждения и плащания за персонала	22 040	0	0	22 040	18 984	0	0	18 984	1 600	0	0	1 600	20 584	0	0	20 584
02 02	за персонала по извънтрудови правоотношения	17 000	0	0	17 000	17 400	0	0	17 400	0	0	0	0	17 400	0	0	17 400
02 05	изплатени суми от СБКО, за облекло и други на персонала, с характер на възнаграждение	3 040	0	0	3 040	1 584	0	0	1 584	1 600	0	0	1 600	3 184	0	0	3 184
02 08	обезщетения за персонала, с характер на възнаграждение	2 000	0	0	2 000	0	0	0	0	0	0	0	0	0	0	0	0
05 00	Задължителни осигурителни вноски от работодатели	13 120	0	0	13 120	12 359	0	0	12 359	1 500	0	0	1 500	13 859	0	0	13 859
05 51	осигурителни вноски от работодатели за Държавното обществено осигуряване (ДОО)	9 430	0	0	9 430	8 913	0	0	8 913	1 500	0	0	1 500	10 413	0	0	10 413
05 60	здравноосигурителни вноски от работодатели	3 120	0	0	3 120	3 446	0	0	3 446	0	0	0	0	3 446	0	0	3 446



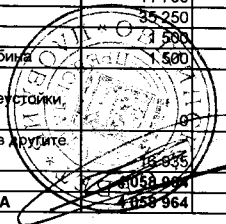
/в лева/

§§	НАИМЕНОВАНИЕ НА ФУНКЦИИ, ДЕЙНОСТИ И ПАРАГРАФИ РАЙОН "ЗАПАДЕН"	Бюджет 2020 г. с преходен остатък от 2019 г.				Бюджет 2021 г. без преходен остатък				Разпределение на средствата от преходния остатък от 2020 г.				Бюджет 2021 г. с преходен остатък от 2020 г.			
		делегиран от държавата дейности	местни дейности	дофинанси ране на ДДД	Общо	делегиран от държавата дейности	местни дейности	дофинансир ане на ДДД	Общо	делегиран от държавата дейности	местни дейности	дофинанси ране на ДДД	Общо	делегиран от държавата дейности	местни дейности	дофинанси ране на ДДД	Общо
1	2	3	4	5	6	7	8	9	10	11	12	13	14	15	16	17	18
05 80	вноски за допълнително задължително осигуряване от работодатели	570	0	0	570	0	0	0	0	0	0	0	0	0	0	0	0
10 00	Издръжка	24 370	0	0	24 370	26 370	0	0	26 370	400	0	0	400	26 770	0	0	26 770
10 15	материали	13 300	0	0	13 300	6 000	0	0	6 000	0	0	0	0	6 000	0	0	6 000
10 16	вода, горива и енергия	1 500	0	0	1 500	1 500	0	0	1 500	0	0	0	0	1 500	0	0	1 500
10 20	разходи за външни услуги	8 000	0	0	8 000	15 500	0	0	15 500	0	0	0	0	15 500	0	0	15 500
10 30	текущ ремонт	400	0	0	400	0	0	0	0	400	0	0	400	400	0	0	400
10 51	командировки в страната	800	0	0	800	3 000	0	0	3 000	0	0	0	0	3 000	0	0	3 000
10 98	други разходи, неklasифицирани в другите параграфи и подпараграфи	370	0	0	370	370	0	0	370	0	0	0	0	370	0	0	370
	ВСИЧКО РАЗХОДИ	107 530	0	0	107 530	110 513	0	0	110 513	3 500	0	0	3 500	114 013	0	0	114 013
	ВСИЧКО РАЗХОДИ ПО БЮДЖЕТА	107 530	0	0	107 530	110 513	0	0	110 513	3 500	0	0	3 500	114 013	0	0	114 013
	<i>Д-ст 239 - Други дейности по вътрешната сигурност</i>	38 960	0	0	38 960	41 260	0	0	41 260	0	0	0	0	41 260	0	0	41 260
02 00	Други възнаграждения и плащания за персонала	17 000	0	0	17 000	17 400	0	0	17 400	0	0	0	0	17 400	0	0	17 400
02 02	за персонала по извънтрудови правоотношения	17 000			17 000	17 400			17 400					17 400	0	0	17 400
05 00	Задължителни осигурителни вноски от работодатели	3 860	0	0	3 860	3 360	0	0	3 360	0	0	0	0	3 360	0	0	3 360
05 51	осигурителни вноски от работодатели за Държавното обществено осигуряване (ДОО)	2 470			2 470	2 525			2 525					2 525	0	0	2 525
05 60	здравноосигурителни вноски от работодатели	820			820	835			835					835	0	0	835
05 80	вноски за допълнително задължително осигуряване от работодатели	570			570	0			0					0	0	0	0
10 00	Издръжка	18 100	0	0	18 100	20 500	0	0	20 500	0	0	0	0	20 500	0	0	20 500
10 15	материали	12 300			12 300	5 000			5 000					5 000	0	0	5 000
10 20	разходи за външни услуги	5 000			5 000	12 500			12 500					12 500	0	0	12 500
10 51	командировки в страната	800			800	3 000			3 000					3 000	0	0	3 000
	ВСИЧКО РАЗХОДИ	38 960	0	0	38 960	41 260	0	0	41 260	0	0	0	0	41 260	0	0	41 260
	ВСИЧКО РАЗХОДИ ПО БЮДЖЕТА	38 960	0	0	38 960	41 260	0	0	41 260	0	0	0	0	41 260	0	0	41 260
	<i>Д-ст 282 - Отбранително-мобилизационна подготовка, поддържане на запаси и мощности</i>	68 570	0	0	68 570	69 253	0	0	69 253	3 500	0	0	3 500	72 753	0	0	72 753
01 00	Заплати и възнаграждения за персонала, нает по трудови и служебни правоотношения	48 000	0	0	48 000	52 800	0	0	52 800	0	0	0	0	52 800	0	0	52 800
01 01	заплати и възнаграждения на персонала нает по трудови правоотношения	48 000			48 000	52 800			52 800					52 800	0	0	52 800
02 00	Други възнаграждения и плащания за персонала	5 040	0	0	5 040	1 584	0	0	1 584	1 600	0	0	1 600	3 184	0	0	3 184
02 05	изплатени суми от СБКО, за облекло и други на персонала, с характер на възнаграждение	3 040			3 040	1 584			1 584	1 600			1 600	3 184	0	0	3 184
02 08	обезщетения за персонала, с характер на възнаграждение	2 000			2 000									0	0	0	0
05 00	Задължителни осигурителни вноски от работодатели	9 260	0	0	9 260	8 999	0	0	8 999	1 500	0	0	1 500	10 499	0	0	10 499
05 51	осигурителни вноски от работодатели за Държавното обществено осигуряване (ДОО)	6 960			6 960	6 388			6 388	1 500			1 500	7 888	0	0	7 888




/в лева/

§§	НАИМЕНОВАНИЕ НА ФУНКЦИИ, ДЕЙНОСТИ И ПАРАГРАФИ РАЙОН "ЗАПАДЕН"	Бюджет 2020 г. с преходен остатък от 2019 г.				Бюджет 2021 г. без преходен остатък				Разпределение на средствата от преходния остатък от 2020 г.				Бюджет 2021 г. с преходен остатък от 2020 г.			
		делегиран от държавата дейности	местни дейности	дофинансирани на ДДД	Общо	делегиран от държавата дейности	местни дейности	дофинансирани на ДДД	Общо	делегиран от държавата дейности	местни дейности	дофинансирани на ДДД	Общо	делегиран от държавата дейности	местни дейности	дофинансирани на ДДД	Общо
1	2	3	4	5	6	7	8	9	10	11	12	13	14	15	16	17	18
05 60	здравноосигурителни вноски от работодатели	2 300			2 300	2 611			2 611				0	2 611	0	0	2 611
10 00	Издръжка	6 270	0	0	6 270	5 870	0	0	5 870	400	0	0	400	6 270	0	0	6 270
10 15	материали	1 000			1 000	1 000			1 000				0	1 000	0	0	1 000
10 16	вода, горива и енергия	1 500			1 500	1 500			1 500				0	1 500	0	0	1 500
10 20	разходи за външни услуги	3 000			3 000	3 000			3 000				0	3 000	0	0	3 000
10 30	текущ ремонт	400			400	0			0	400			400	400	0	0	400
10 98	други разходи, неklasифицирани в другите параграфи и подпараграфи	370			370	370			370				0	370	0	0	370
	ВСИЧКО РАЗХОДИ	68 570	0	0	68 570	69 253	0	0	69 253	3 500	0	0	3 500	72 753	0	0	72 753
	ВСИЧКО РАЗХОДИ ПО БЮДЖЕТА	68 570	0	0	68 570	69 253	0	0	69 253	3 500	0	0	3 500	72 753	0	0	72 753
	III. ФУНКЦИЯ ОБРАЗОВАНИЕ РЕКАПИТУЛАЦИЯ	4 058 964	956 896	30 000	5 045 860	4 640 679	862 710	30 000	5 533 389	317 040	0	0	317 040	4 957 719	862 710	30 000	5 850 429
01 00	Заплати и възнаграждения за персонала, нает по трудови и служебни правоотношения	2 958 500	58 176	0	3 016 676	3 445 800	63 996	0	3 509 796	57 670	0	0	57 670	3 503 470	63 996	0	3 567 466
01 01	заплати и възнаграждения на персонала нает по трудови правоотношения	2 958 500	58 176	0	3 016 676	3 445 800	63 996	0	3 509 796	57 670	0	0	57 670	3 503 470	63 996	0	3 567 466
02 00	Други възнаграждения и плащания за персонала	206 944	5 120	0	212 064	158 370	6 660	0	165 030	70 320	0	0	70 320	228 690	6 660	0	235 350
02 02	за персонала по извънтрудови правоотношения	0	0	0	0	0	0	0	0	870	0	0	870	870	0	0	870
02 05	изплатени суми от СБКО, за облекло и други на персонала, с характер на възнаграждение	152 670	4 000	0	156 670	92 040	4 660	0	96 700	31 520	0	0	31 520	123 560	4 660	0	128 220
02 08	обезщетения за персонала, с характер на възнаграждение	29 000	1 120	0	30 120	40 000	2 000	0	42 000	37 080	0	0	37 080	77 080	2 000	0	79 080
02 09	други плащания и възнаграждения	25 274	0	0	25 274	26 330	0	0	26 330	850	0	0	850	27 180	0	0	27 180
05 00	Задължителни осигурителни вноски от работодатели	687 660	11 600	0	699 260	773 750	12 754	0	786 504	56 630	0	0	56 630	830 380	12 754	0	843 134
05 51	осигурителни вноски от работодатели за Държавното обществено осигуряване (ДОО)	363 130	7 300	0	370 430	411 870	8 024	0	419 894	2 510	0	0	2 510	414 380	8 024	0	422 404
05 52	осигурителни вноски от работодатели за Учителския пенсионен фонд (УчПФ)	98 950	0	0	98 950	100 430	0	0	100 430	30 420	0	0	30 420	130 850	0	0	130 850
05 60	здравноосигурителни вноски от работодатели	148 520	2 800	0	151 320	172 330	3 080	0	175 410	10 700	0	0	10 700	183 030	3 080	0	186 110
05 80	вноски за допълнително задължително осигуряване от работодатели	77 060	1 500	0	78 560	89 120	1 650	0	90 770	13 000	0	0	13 000	102 120	1 650	0	103 770
10 00	Издръжка	205 860	882 000	30 000	1 117 860	262 759	779 300	30 000	1 072 059	132 420	0	0	132 420	395 179	779 300	30 000	1 204 479
10 11	храна	114 768	405 000	10 000	529 768	131 042	317 000	10 000	458 042	63 743	0	0	63 743	194 785	317 000	10 000	521 785
10 13	постелен инвентар и облекло	0	6 000	0	6 000	7 000	22 800	0	29 800	620	0	0	620	7 620	22 800	0	30 420
10 14	учебни и научно-изследователски разходи и книги за библиотеки	160	15 000	0	15 160	0	17 000	0	17 000	126	0	0	126	126	17 000	0	17 126
10 15	материали	24 047	116 200	2 500	142 747	34 717	118 300	3 000	156 017	15 313	0	0	15 313	50 030	118 300	3 000	171 330
10 16	вода, горива и енергия	11 700	224 000	15 000	250 700	60 000	189 200	14 000	263 200	10 000	0	0	10 000	70 000	189 200	14 000	273 200
10 20	разходи за външни услуги	35 250	109 500	2 500	147 250	30 000	110 500	3 000	143 500	12 800	0	0	12 800	42 800	110 500	3 000	156 300
10 51	командировки в страната	2 500	5 300	0	6 800	0	4 400	0	4 400	2 500	0	0	2 500	2 500	4 400	0	6 900
10 52	краткосрочни командировки в чужбина	1 500	0	0	1 500	0	0	0	0	2 000	0	0	2 000	2 000	0	0	2 000
10 92	разходи за договорни санкции и неустойки, съдебни обезщетения и разноски	0	1 000	0	1 000	0	100	0	100	950	0	0	950	950	100	0	1 050
10 98	други разходи, неklasифицирани в другите параграфи и подпараграфи	16 935	0	0	16 935	0	0	0	0	24 368	0	0	24 368	24 368	0	0	24 368
	ВСИЧКО РАЗХОДИ	68 570	956 896	30 000	5 045 860	4 640 679	862 710	30 000	5 533 389	317 040	0	0	317 040	4 957 719	862 710	30 000	5 850 429
	ВСИЧКО РАЗХОДИ ПО БЮДЖЕТА	68 570	956 896	30 000	5 045 860	4 640 679	862 710	30 000	5 533 389	317 040	0	0	317 040	4 957 719	862 710	30 000	5 850 429




/в лева/

§§	НАИМЕНОВАНИЕ НА ФУНКЦИИ, ДЕЙНОСТИ И ПАРАГРАФИ РАЙОН "ЗАПАДЕН"	Бюджет 2020 г. с преходен остатък от 2019 г.				Бюджет 2021 г. без преходен остатък				Разпределение на средствата от преходния остатък от 2020 г.				Бюджет 2021 г. с преходен остатък от 2020 г.			
		делегиран от държавата дейности	местни дейности	дофинансир ране на ДДД	Общо	делегиран от държавата дейности	местни дейности	дофинансир ане на ДДД	Общо	делегиран от държавата дейности	местни дейности	дофинансир ране на ДДД	Общо	делегиран от държавата дейности	местни дейности	дофинансир ране на ДДД	Общо
1	2	3	4	5	6	7	8	9	10	11	12	13	14	15	16	17	18
	<i>Д-ст 311 - Детски градини</i>	3 897 471	874 000	0	4 771 471	4 484 654	771 000	0	5 255 654	308 127	0	0	308 127	4 792 781	771 000	0	5 563 781
01 00	Заплати и възнаграждения за персонала, нает по трудови и служебни правоотношения	2 851 500	0	0	2 851 500	3 330 000	0	0	3 330 000	57 670	0	0	57 670	3 387 670	0	0	3 387 670
01 01	заплати и възнаграждения на персонала нает по трудови правоотношения	2 851 500			2 851 500	3 330 000			3 330 000	57 670			57 670	3 387 670	0	0	3 387 670
02 00	Други възнаграждения и плащания за персонала	201 570	0	0	201 570	154 200	0	0	154 200	70 320	0	0	70 320	224 520	0	0	224 520
02 02	за персонала по извънтрудови правоотношения				0				0	870			870	870	0	0	870
02 05	изплатени суми от СБКО, за облекло и други на персонала, с характер на възнаграждение	149 670			149 670	90 000			90 000	31 520			31 520	121 520	0	0	121 520
02 08	обезщетения за персонала, с характер на възнаграждение	28 000			28 000	40 000			40 000	37 080			37 080	77 080	0	0	77 080
02 09	други плащания и възнаграждения	23 900			23 900	24 200			24 200	850			850	25 050	0	0	25 050
05 00	Задължителни осигурителни вноски от работодатели	657 060	0	0	657 060	744 500	0	0	744 500	56 630	0	0	56 630	801 130	0	0	801 130
05 51	осигурителни вноски от работодатели за Държавното обществено осигуряване (ДОО)	345 130			345 130	395 500			395 500	2 510			2 510	398 010	0	0	398 010
05 52	Учителския пенсионен фонд (УЧПФ)	95 950			95 950	96 500			96 500	30 420			30 420	126 920	0	0	126 920
05 60	здрaвноосигурителни вноски от работодатели	141 520			141 520	167 100			167 100	10 700			10 700	177 800	0	0	177 800
05 80	вноски за допълнително задължително осигуряване от работодатели	74 460			74 460	85 400			85 400	13 000			13 000	98 400	0	0	98 400
10 00	Издръжка	187 341	874 000	0	1 061 341	255 954	771 000	0	1 026 954	123 507	0	0	123 507	379 461	771 000	0	1 150 461
10 11	храна	113 828	405 000		518 828	128 954	317 000		445 954	63 743			63 743	192 697	317 000	0	509 697
10 13	постелен инвентар и облекло		6 000		6 000	7 000	22 800		29 800	620			620	7 620	22 800	0	30 420
10 14	учебни и научно-изследователски разходи и книги за библиотеките	160	15 000		15 160		17 000		17 000	126			126	126	17 000	0	17 126
10 15	материали	14 553	114 000		128 553	30 000	116 000		146 000	6 400			6 400	36 400	116 000	0	152 400
10 16	вода, горива и енергия	11 700	223 000		234 700	60 000	188 000		248 000	10 000			10 000	70 000	188 000	0	258 000
10 20	разходи за външни услуги	35 100	105 000		140 100	30 000	106 000		136 000	12 800			12 800	42 800	106 000	0	148 800
10 51	командировки в страната	1 500	5 000		6 500		4 100		4 100	2 500			2 500	2 500	4 100	0	6 600
10 52	краткосрочни командировки в чужбина	1 500			1 500				0	2 000			2 000	2 000	0	0	2 000
10 92	разходи за договорни санкции и неустойки, съдебни обезщетения и разноски		1 000		1 000		100		100	950			950	950	100	0	1 050
10 98	други разходи, неklasифицирани в другите параграфи и подпараграфи	9 000			9 000				0	24 368			24 368	24 368	0	0	24 368
	ВСИЧКО РАЗХОДИ	3 897 471	874 000	0	4 771 471	4 484 654	771 000	0	5 255 654	308 127	0	0	308 127	4 792 781	771 000	0	5 563 781
	ВСИЧКО РАЗХОДИ ПО БЮДЖЕТА	3 897 471	874 000	0	4 771 471	4 484 654	771 000	0	5 255 654	308 127	0	0	308 127	4 792 781	771 000	0	5 563 781
	<i>Д-ст 312 - Специални групи в детски градини за деца със СОП</i>	143 914	0	30 000	173 914	151 308	0	30 000	181 308	0	0	0	0	151 308	0	30 000	181 308
01 00	Заплати и възнаграждения за персонала, нает по трудови и служебни правоотношения	107 000	0	0	107 000	115 800	0	0	115 800	0	0	0	0	115 800	0	0	115 800
01 01	заплати и възнаграждения на персонала нает по трудови правоотношения	107 000			107 000	115 800			115 800				0	115 800	0	0	115 800
02 00	Други възнаграждения и плащания за персонала	36 914	0	0	36 914	35 500	0	0	35 500	0	0	0	0	35 500	0	0	35 500



/в лева/

№	НАИМЕНОВАНИЕ НА ФУНКЦИИ, ДЕЙНОСТИ И ПАРАГРАФИ РАЙОН "ЗАПАДЕН"	Бюджет 2020 г. с преходен остатък от 2019 г.				Бюджет 2021 г. без преходен остатък				Разпределение на средствата от преходния остатък от 2020 г.				Бюджет 2021 г. с преходен остатък от 2020 г.			
		делегиран от държавата дейности	местни дейности	дофинансирани на ДДД	Общо	делегиран от държавата дейности	местни дейности	дофинансирани на ДДД	Общо	делегиран от държавата дейности	местни дейности	дофинансирани на ДДД	Общо	делегиран от държавата дейности	местни дейности	дофинансирани на ДДД	Общо
1	2	3	4	5	6	7	8	9	10	11	12	13	14	15	16	17	18
02 05	изплатени суми от СБКО, за облекло и други на персонала, с характер на възнаграждение	3 000			3 000	2 040			2 040				0	2 040	0		2 040
02 08	обезщетения за персонала, с характер на възнаграждение	1 000			1 000				0				0	0	0		0
02 09	други плащания и възнаграждения	1 374			1 374	2 130			2 130				0	2 130	0		2 130
05 00	Задължителни осигурителни вноски от работодатели	30 600	0	0	30 600	29 250	0	0	29 250	0	0	0	0	29 250	0	0	29 250
05 51	осигурителни вноски от работодатели за Държавното обществено осигуряване (ДОО)	18 000			18 000	16 370			16 370				0	16 370	0		16 370
05 52	осигурителни вноски от работодатели за Учителския пенсионен фонд (УчПФ)	3 000			3 000	3 930			3 930				0	3 930	0		3 930
05 60	здравноосигурителни вноски от работодатели	7 000			7 000	5 230			5 230				0	5 230	0		5 230
05 80	вноски за допълнително задължително осигуряване от работодатели	2 600			2 600	3 720			3 720				0	3 720	0		3 720
10 00	Издръжка	940	0	30 000	30 940	2 088	0	30 000	32 088	0	0	0	0	2 088	0	30 000	32 088
10 11	храна	940		10 000	10 940	2 088		10 000	12 088				0	2 088	0	10 000	12 088
10 15	материали			2 500	2 500			3 000	3 000				0	0	0	3 000	3 000
10 16	вода, горива и енергия			15 000	15 000			14 000	14 000				0	0	0	14 000	14 000
10 20	разходи за външни услуги			2 500	2 500			3 000	3 000				0	0	0	3 000	3 000
	ВСИЧКО РАЗХОДИ	143 914	0	30 000	173 914	151 308	0	30 000	181 308	0	0	0	0	151 308	0	30 000	181 308
	ВСИЧКО РАЗХОДИ ПО БЮДЖЕТА	143 914	0	30 000	173 914	151 308	0	30 000	181 308	0	0	0	0	151 308	0	30 000	181 308
	<i>Д-ст 338 - Ресурсно подпомагане</i>	<i>17 579</i>	<i>0</i>	<i>0</i>	<i>17 579</i>	<i>4 717</i>	<i>0</i>	<i>0</i>	<i>4 717</i>	<i>8 913</i>	<i>0</i>	<i>0</i>	<i>8 913</i>	<i>13 630</i>	<i>0</i>	<i>0</i>	<i>13 630</i>
10 00	Издръжка	17 579	0	0	17 579	4 717	0	0	4 717	8 913	0	0	8 913	13 630	0	0	13 630
10 15	материали	9 494			9 494	4 717			4 717	8 913			8 913	13 630			13 630
10 20	разходи за външни услуги	150			150				0				0	0			0
10 98	други разходи, неklasифицирани в другите параграфи и подпараграфи	7 935			7 935				0				0	0			0
	ВСИЧКО РАЗХОДИ	17 579	0	0	17 579	4 717	0	0	4 717	8 913	0	0	8 913	13 630	0	0	13 630
	ВСИЧКО РАЗХОДИ ПО БЮДЖЕТА	17 579	0	0	17 579	4 717	0	0	4 717	8 913	0	0	8 913	13 630	0	0	13 630
	<i>Д-ст 389 - Други дейности по образованието</i>	<i>0</i>	<i>82 896</i>	<i>0</i>	<i>82 896</i>	<i>0</i>	<i>91 710</i>	<i>0</i>	<i>91 710</i>	<i>0</i>	<i>0</i>	<i>0</i>	<i>0</i>	<i>0</i>	<i>91 710</i>	<i>0</i>	<i>91 710</i>
01 00	Заплати и възнаграждения за персонала, нает по трудови и служебни правоотношения	0	58 176	0	58 176	0	63 996	0	63 996	0	0	0	0	0	63 996	0	63 996
01 01	заплати и възнаграждения на персонала нает по трудови правоотношения		58 176		58 176		63 996		63 996				0	0	63 996	0	63 996
02 00	Други възнаграждения и плащания за персонала	0	5 120	0	5 120	0	6 660	0	6 660	0	0	0	0	0	6 660	0	6 660
02 05	изплатени суми от СБКО, за облекло и други на персонала, с характер на възнаграждение		4 000		4 000		4 660		4 660				0	0	4 660	0	4 660
02 08	обезщетения за персонала, с характер на възнаграждение		1 120		1 120		2 000		2 000				0	0	2 000	0	2 000
05 00	Задължителни осигурителни вноски от работодатели	0	11 600	0	11 600	0	12 754	0	12 754	0	0	0	0	0	12 754	0	12 754
05 51	осигурителни вноски от работодатели за Държавното обществено осигуряване (ДОО)		7 300		7 300		8 024		8 024				0	0	8 024	0	8 024
05 60	здравноосигурителни вноски от работодатели		2 800		2 800		3 080		3 080				0	0	3 080	0	3 080




/в лева/

§§	НАИМЕНОВАНИЕ НА ФУНКЦИИ, ДЕЙНОСТИ И ПАРАГРАФИ РАЙОН "ЗАПАДЕН"	Бюджет 2020 г. с преходен остатък от 2019 г.				Бюджет 2021 г. без преходен остатък				Разпределение на средствата от преходния остатък от 2020 г.				Бюджет 2021 г. с преходен остатък от 2020 г.			
		делегиран от държавата дейности	местни дейности	дофинанси ране на ДДД	Общо	делегиран от държавата дейности	местни дейности	дофинансир ане на ДДД	Общо	делегиран от държавата дейности	местни дейности	дофинанси ране на ДДД	Общо	делегиран от държавата дейности	местни дейности	дофинанси ране на ДДД	Общо
1	2	3	4	5	6	7	8	9	10	11	12	13	14	15	16	17	18
05 80	вноски за допълнително задължително осигуряване от работодатели		1 500		1 500		1 650		1 650				0	0	1 650		1 650
10 00	Издръжка	0	8 000	0	8 000	0	8 300	0	8 300	0	0	0	0	0	8 300	0	8 300
10 15	материали		2 200		2 200		2 300		2 300				0	0	2 300		2 300
10 16	вода, горива и енергия		1 000		1 000		1 200		1 200				0	0	1 200		1 200
10 20	разходи за външни услуги		4 500		4 500		4 500		4 500				0	0	4 500		4 500
10 51	командировки в страната		300		300		300		300				0	0	300		300
	ВСИЧКО РАЗХОДИ	0	82 896	0	82 896	0	91 710	0	91 710	0	0	0	0	0	91 710	0	91 710
	IV. ФУНКЦИЯ ЗДРАВЕОПАЗВАНЕ РЕКАПИТУЛАЦИЯ	1 489 402	382 569	0	1 871 971	1 804 771	383 450	0	2 188 221	28 920	4 436	0	33 356	1 833 691	387 886	0	2 221 577
01 00	Заплати и възнаграждения за персонала, нает по трудови и служебни правоотношения	1 138 251	0	0	1 138 251	1 400 880	0	0	1 400 880	0	0	0	0	1 400 880	0	0	1 400 880
01 01	заплати и възнаграждения на персонала нает по трудови правоотношения	1 138 251	0	0	1 138 251	1 400 880	0	0	1 400 880	0	0	0	0	1 400 880	0	0	1 400 880
02 00	Други възнаграждения и плащания за персонала	69 298	0	0	69 298	91 226	0	0	91 226	0	0	0	0	91 226	0	0	91 226
02 05	изплатени суми от СБКО, за облекло и други на персонала, с характер на възнаграждение	69 298	0	0	69 298	91 226	0	0	91 226	0	0	0	0	91 226	0	0	91 226
05 00	Задължителни осигурителни вноски от работодатели	229 093	0	0	229 093	281 665	0	0	281 665	0	0	0	0	281 665	0	0	281 665
05 51	осигурителни вноски от работодатели за Държавното обществено осигуряване (ДОО)	171 276	0	0	171 276	210 261	0	0	210 261	0	0	0	0	210 261	0	0	210 261
05 52	Учителския пенсионен фонд (УчПФ)	1 119	0	0	1 119	1 800	0	0	1 800	0	0	0	0	1 800	0	0	1 800
05 60	здравноосигурителни вноски от работодатели	56 698	0	0	56 698	69 604	0	0	69 604	0	0	0	0	69 604	0	0	69 604
10 00	Издръжка	39 240	264 350	0	303 590	31 000	245 500	0	276 500	11 000	0	0	11 000	42 000	245 500	0	287 500
10 11	храна	0	130 000	0	130 000	0	117 000	0	117 000	0	0	0	0	117 000	0	0	117 000
10 12	медикаменти	9 000	1 000	0	10 000	9 000	1 000	0	10 000	0	0	0	0	9 000	1 000	0	10 000
10 13	постелен инвентар и облекло	5 200	21 350	0	26 550	6 000	28 000	0	34 000	0	0	0	0	6 000	28 000	0	34 000
10 15	материали	11 000	20 000	0	31 000	5 000	22 000	0	27 000	8 000	0	0	8 000	13 000	22 000	0	35 000
10 16	вода, горива и енергия	0	50 000	0	50 000	0	46 000	0	46 000	0	0	0	0	46 000	0	0	46 000
10 20	разходи за външни услуги	14 040	35 000	0	49 040	11 000	25 000	0	36 000	3 000	0	0	3 000	14 000	25 000	0	39 000
10 30	текущ ремонт	0	5 000	0	5 000	0	5 000	0	5 000	0	0	0	0	5 000	0	0	5 000
10 51	командировки в страната	0	1 000	0	1 000	0	1 000	0	1 000	0	0	0	0	1 000	0	0	1 000
10 62	разходи за застраховки	0	1 000	0	1 000	0	500	0	500	0	0	0	0	500	0	0	500
19 00	Платени данъци, такси и административни санкции	0	14 000	0	14 000	0	14 200	0	14 200	0	0	0	0	14 200	0	0	14 200
19 01	платени държавни данъци, такси, наказателни лихви и административни санкции	0	0	0	0	0	200	0	200	0	0	0	0	200	0	0	200
19 81	платени общински данъци, такси, наказателни лихви и административни санкции	0	14 000	0	14 000	0	14 000	0	14 000	0	0	0	0	14 000	0	0	14 000
42 00	Текущи трансфери, обезщетения и помощи за домакинствата	0	104 219	0	104 219	0	123 750	0	123 750	0	4 436	0	4 436	0	128 186	0	128 186
42 14	обезщетения и помощи по решение на общинския съвет	0	104 219	0	104 219	0	123 750	0	123 750	0	4 436	0	4 436	0	128 186	0	128 186
	ВСИЧКО РАЗХОДИ	1 478 882	382 569	0	1 861 451	1 804 771	383 450	0	2 188 221	11 000	4 436	0	15 436	1 815 771	387 886	0	2 203 657
52 00	Придобиване на дълготрайни материални активи		13 520	0	13 520	0	0	0	0	17 920	0	0	17 920	17 920	0	0	17 920




/в лева/

№	НАИМЕНОВАНИЕ НА ФУНКЦИИ, ДЕЙНОСТИ И ПАРАГРАФИ РАЙОН "ЗАПАДЕН"	Бюджет 2020 г. с преходен остатък от 2019 г.				Бюджет 2021 г. без преходен остатък				Разпределение на средствата от преходния остатък от 2020 г.				Бюджет 2021 г. с преходен остатък от 2020 г.			
		делегирани от държавата дейности	местни дейности	дофинанси ране на ДДД	Общо	делегирани от държавата дейности	местни дейности	дофинансир ане на ДДД	Общо	делегирани от държавата дейности	местни дейности	дофинанси ране на ДДД	Общо	делегирани от държавата дейности	местни дейности	дофинанси ране на ДДД	Общо
1	2	3	4	5	6	7	8	9	10	11	12	13	14	15	16	17	18
52 03	придобиване на друго оборудване, машини и съоръжения	3 600	0	0	3 600	0	0	0	0	0	0	0	0	0	0	0	0
52 05	придобиване на стопански инвентар	9 920	0	0	9 920	0	0	0	0	17 920	0	0	17 920	17 920	0	0	17 920
	ВСИЧКО КАПИТАЛОВИ РАЗХОДИ	13 520	0	0	13 520	0	0	0	0	17 920	0	0	17 920	17 920	0	0	17 920
	ВСИЧКО РАЗХОДИ ПО БЮДЖЕТА	1 489 402	382 569	0	1 871 971	1 804 771	383 450	0	2 188 221	28 920	4 436	0	33 356	1 833 691	387 886	0	2 221 577
	<i>Д-ст 431 - Детски ясли, детски кухни и яслени групи в ДГ</i>	1 126 555	278 350	0	1 404 905	1 377 102	259 700	0	1 636 802	17 920	0	0	17 920	1 395 022	259 700	0	1 654 722
01 00	Заплати и възнаграждения за персонала, нает по трудови и служебни правоотношения	877 824	0	0	877 824	1 082 400	0	0	1 082 400	0	0	0	0	1 082 400	0	0	1 082 400
01 01	заплати и възнаграждения на персонала нает по трудови правоотношения	877 824			877 824	1 082 400			1 082 400				0	1 082 400	0	0	1 082 400
02 00	Други възнаграждения и плащания за персонала	54 245	0	0	54 245	71 472	0	0	71 472	0	0	0	0	71 472	0	0	71 472
02 05	изплатени суми от СБКО, за облекло и други на персонала, с характер на възнаграждение	54 245			54 245	71 472			71 472				0	71 472	0	0	71 472
05 00	Задължителни осигурителни вноски от работодатели	175 926	0	0	175 926	218 230	0	0	218 230	0	0	0	0	218 230	0	0	218 230
05 51	осигурителни вноски от работодатели за Държавното обществено осигуряване (ДОО)	131 332			131 332	162 603			162 603				0	162 603	0	0	162 603
05 52	осигурителни вноски от работодатели за Учителския пенсионен фонд (УЧПФ)	1 119			1 119	1 800			1 800				0	1 800	0	0	1 800
05 60	здравноосигурителни вноски от работодатели	43 475			43 475	53 827			53 827				0	53 827	0	0	53 827
10 00	Издръжка	5 040	264 350	0	269 390	5 000	245 500	0	250 500	0	0	0	0	5 000	245 500	0	250 500
10 11	храна		130 000		130 000		117 000		117 000				0	0	117 000	0	117 000
10 12	медикаменти		1 000		1 000		1 000		1 000				0	0	1 000	0	1 000
10 13	постелен инвентар и облекло		21 350		21 350		28 000		28 000				0	0	28 000	0	28 000
10 15	материали		20 000		20 000		22 000		22 000				0	0	22 000	0	22 000
10 16	вода, горива и енергия		50 000		50 000		46 000		46 000				0	0	46 000	0	46 000
10 20	разходи за външни услуги	5 040	35 000		40 040	5 000	25 000		30 000				0	5 000	25 000	0	30 000
10 30	текущ ремонт		5 000		5 000		5 000		5 000				0	0	5 000	0	5 000
10 51	командировки в страната		1 000		1 000		1 000		1 000				0	0	1 000	0	1 000
10 62	разходи за застраховки		1 000		1 000		500		500				0	0	500	0	500
19 00	Платени данъци, такси и административни санкции	0	14 000	0	14 000	0	14 200	0	14 200	0	0	0	0	0	14 200	0	14 200
19 01	платени държавни данъци, такси, наказателни лихви и административни санкции				0		200		200				0	0	200	0	200
19 81	платени общински данъци, такси, наказателни лихви и административни санкции		14 000		14 000		14 000		14 000				0	0	14 000	0	14 000
	ВСИЧКО РАЗХОДИ	1 113 035	278 350	0	1 391 385	1 377 102	259 700	0	1 636 802	0	0	0	0	1 377 102	259 700	0	1 636 802
52 00	Придобиване на дълготрайни материални активи	13 520	0	0	13 520	0	0	0	0	17 920	0	0	17 920	17 920	0	0	17 920
52 03	придобиване на друго оборудване, машини и съоръжения	3 600			3 600				0				0	0			0
52 05	придобиване на стопански инвентар	9 920			9 920				0	17 920			17 920	17 920			17 920
	ВСИЧКО КАПИТАЛОВИ РАЗХОДИ	13 520	0	0	13 520	0	0	0	0	17 920	0	0	17 920	17 920	0	0	17 920
	ВСИЧКО РАЗХОДИ ПО БЮДЖЕТА	1 126 555	278 350	0	1 404 905	1 377 102	259 700	0	1 636 802	17 920	0	0	17 920	1 395 022	259 700	0	1 654 722
	<i>Д-ст 437 - Здравен кабинет в Детски градини и училища</i>	362 847	0	0	362 847	427 669	0	0	427 669	11 000	0	0	11 000	438 669	0	0	438 669




/в лева/

§§	НАИМЕНОВАНИЕ НА ФУНКЦИИ, ДЕЙНОСТИ И ПАРАГРАФИ РАЙОН "ЗАПАДЕН"	Бюджет 2020 г. с преходен остатък от 2019 г.				Бюджет 2021 г. без преходен остатък				Разпределение на средствата от преходния остатък от 2020 г.				Бюджет 2021 г. с преходен остатък от 2020 г.			
		делегирани от държавата дейности	местни дейности	дофинанси ране на ДДД	Общо	делегирани от държавата дейности	местни дейности	дофинансир ане на ДДД	Общо	делегирани от държавата дейности	местни дейности	дофинанси ране на ДДД	Общо	делегирани от държавата дейности	местни дейности	дофинанси ране на ДДД	Общо
1	2	3	4	5	6	7	8	9	10	11	12	13	14	15	16	17	18
01 00	Заплати и възнаграждения за персонала, нает по трудови и служебни правоотношения	260 427	0	0	260 427	318 480	0	0	318 480	0	0	0	0	318 480	0	0	318 480
01 01	заплати и възнаграждения на персонала нает по трудови правоотношения	260 427			260 427	318 480			318 480				0	318 480	0	0	318 480
02 00	Други възнаграждения и плащания за персонала	15 053	0	0	15 053	19 754	0	0	19 754	0	0	0	0	19 754	0	0	19 754
02 05	изплатени суми от СБКО, за облекло и други на персонала, с характер на възнаграждение	15 053			15 053	19 754			19 754				0	19 754	0	0	19 754
05 00	Задължителни осигурителни вноски от работодатели	53 167	0	0	53 167	63 435	0	0	63 435	0	0	0	0	63 435	0	0	63 435
05 51	осигурителни вноски от работодатели за Държавното обществено осигуряване (ДОО)	39 944			39 944	47 658			47 658				0	47 658	0	0	47 658
05 60	здравноосигурителни вноски от работодатели	13 223			13 223	15 777			15 777				0	15 777	0	0	15 777
10 00	Издръжка	34 200	0	0	34 200	26 000	0	0	26 000	11 000	0	0	11 000	37 000	0	0	37 000
10 12	медикаменти	9 000			9 000	9 000			9 000				0	9 000	0	0	9 000
10 13	постелен инвентар и облекло	5 200			5 200	6 000			6 000				0	6 000	0	0	6 000
10 15	материали	11 000			11 000	5 000			5 000	8 000			8 000	13 000	0	0	13 000
10 20	разходи за външни услуги	9 000			9 000	6 000			6 000	3 000			3 000	9 000	0	0	9 000
	ВСИЧКО РАЗХОДИ	362 847	0	0	362 847	427 669	0	0	427 669	11 000	0	0	11 000	438 669	0	0	438 669
	ВСИЧКО РАЗХОДИ ПО БЮДЖЕТА	362 847	0	0	362 847	427 669	0	0	427 669	11 000	0	0	11 000	438 669	0	0	438 669
	<i>Д-ст 469 - Други дейности по здравеопазването</i>	0	104 219	0	104 219	0	123 750	0	123 750	0	4 436	0	4 436	0	128 186	0	128 186
42 00	Текущи трансфери, обезщетения и помощи за домакинствата	0	104 219	0	104 219	0	123 750	0	123 750	0	4 436	0	4 436	0	128 186	0	128 186
42 14	обезщетения и помощи по решение на общинския съвет	0	104 219	0	104 219	0	123 750	0	123 750	0	4 436	0	4 436	0	128 186	0	128 186
	ВСИЧКО РАЗХОДИ	0	104 219	0	104 219	0	123 750	0	123 750	0	4 436	0	4 436	0	128 186	0	128 186
	ВСИЧКО РАЗХОДИ ПО БЮДЖЕТА	0	104 219	0	104 219	0	123 750	0	123 750	0	4 436	0	4 436	0	128 186	0	128 186
	V. ФУНКЦИЯ СОЦИАЛНО ОСИГУРЯВАНЕ ПОДПОМАГАНЕ И ГРИЖИ РЕКАПИТУЛАЦИЯ	0	4 000	5 500	9 500	0	35 600	0	35 600	0	9 600	0	9 600	0	45 200	0	45 200
10 00	Издръжка	0	4 000	5 500	9 500	0	35 600	0	35 600	0	9 600	0	9 600	0	45 200	0	45 200
10 15	материали	0	0	1 300	1 300	0	0	0	0	0	0	0	0	0	0	0	0
10 16	вода, горива и енергия	0	0	1 000	1 000	0	0	0	0	0	0	0	0	0	0	0	0
10 20	разходи за външни услуги	0	4 000	3 200	7 200	0	35 600	0	35 600	0	9 600	0	9 600	0	45 200	0	45 200
	ВСИЧКО РАЗХОДИ	0	4 000	5 500	9 500	0	35 600	0	35 600	0	9 600	0	9 600	0	45 200	0	45 200
	ВСИЧКО РАЗХОДИ ПО БЮДЖЕТА	0	4 000	5 500	9 500	0	35 600	0	35 600	0	9 600	0	9 600	0	45 200	0	45 200
	<i>Д-ст 562 - Асистенти за лична помощ</i>	0	0	5 500	5 500	0	0	0	0	0	0	0	0	0	0	0	0
10 00	Издръжка	0	0	5 500	5 500	0	0	0	0	0	0	0	0	0	0	0	0
10 15	материали			1 300	1 300												
10 16	вода, горива и енергия			1 000	1 000												
10 20	разходи за външни услуги			3 200	3 200												
	ВСИЧКО РАЗХОДИ	0	0	5 500	5 500	0	0	0	0	0	0	0	0	0	0	0	0
	ВСИЧКО РАЗХОДИ ПО БЮДЖЕТА	0	0	5 500	5 500	0	0	0	0	0	0	0	0	0	0	0	0
	<i>Д-ст 589 - Други служби и дейности по социалното осигуряване, подпомагане и заветостта</i>	0	4 000	0	4 000	0	35 600	0	35 600	0	9 600	0	9 600	0	45 200	0	45 200
10 00	Издръжка	0	4 000	0	4 000	0	35 600	0	35 600	0	9 600	0	9 600	0	45 200	0	45 200
10 20	разходи за външни услуги	0	4 000	0	4 000	0	35 600	0	35 600	0	9 600	0	9 600	0	45 200	0	45 200
	ВСИЧКО РАЗХОДИ	0	4 000	0	4 000	0	35 600	0	35 600	0	9 600	0	9 600	0	45 200	0	45 200
	ВСИЧКО РАЗХОДИ ПО БЮДЖЕТА	0	4 000	0	4 000	0	35 600	0	35 600	0	9 600	0	9 600	0	45 200	0	45 200




/в лева/

§§	НАИМЕНОВАНИЕ НА ФУНКЦИИ, ДЕЙНОСТИ И ПАРАГРАФИ РАЙОН "ЗАПАДЕН"	Бюджет 2020 г. с преходен остатък от 2019 г.				Бюджет 2021 г. без преходен остатък				Разпределение на средствата от преходния остатък от 2020 г.				Бюджет 2021 г. с преходен остатък от 2020 г.			
		делегиран от държавата дейности	местни дейности	дофинанси ране на ДДД	Общо	делегиран от държавата дейности	местни дейности	дофинансир ане на ДДД	Общо	делегиран от държавата дейности	местни дейности	дофинанси ране на ДДД	Общо	делегиран от държавата дейности	местни дейности	дофинанси ране на ДДД	Общо
1	2	3	4	5	6	7	8	9	10	11	12	13	14	15	16	17	18
	VI. ФУНКЦИЯ ЖИЛИЩНО СТРОИТЕЛСТВО, БЛАГОУСТРОЙСТВО, КОМУНАЛНО СТОПАНСТВО И ОПАЗВАНЕ НА ОКОЛНАТА СРЕДА РЕКАПИТУЛАЦИЯ	0	4 390 409	0	4 390 409	0	2 091 448	0	2 091 448	0	647	0	647	0	2 092 095	0	2 092 095
01 00	Заплати и възнаграждения за персонала, нает по трудови и служебни правоотношения	0	33 568	0	33 568	0	36 925	0	36 925	0	0	0	0	0	36 925	0	36 925
01 01	заплати и възнаграждения на персонала нает по трудови правоотношения	0	33 568	0	33 568	0	36 925	0	36 925	0	0	0	0	0	36 925	0	36 925
02 00	Други възнаграждения и плащания за персонала	0	8 973	0	8 973	0	9 108	0	9 108	0	0	0	0	0	9 108	0	9 108
02 05	изплатени суми от СБКО, за облекло и други на персонала, с характер на възнаграждение	0	1 973	0	1 973	0	2 108	0	2 108	0	0	0	0	0	2 108	0	2 108
02 08	обезщетения за персонала, с характер на възнаграждение	0	7 000	0	7 000	0	7 000	0	7 000	0	0	0	0	0	7 000	0	7 000
05 00	Задължителни осигурителни вноски от работодатели	0	7 829	0	7 829	0	8 477	0	8 477	0	0	0	0	0	8 477	0	8 477
05 51	осигурителни вноски от работодатели за Държавното обществено осигуряване (ДОО)	0	5 882	0	5 882	0	6 369	0	6 369	0	0	0	0	0	6 369	0	6 369
05 60	здравноосигурителни вноски от работодатели	0	1 947	0	1 947	0	2 108	0	2 108	0	0	0	0	0	2 108	0	2 108
10 00	Издръжка	0	525 834	0	525 834	0	825 938	0	825 938	0	647	0	647	0	826 585	0	826 585
10 15	материали	0	3 000	0	3 000	0	38 000	0	38 000	0	0	0	0	0	38 000	0	38 000
10 16	вода, горива и енергия	0	3 300	0	3 300	0	3 300	0	3 300	0	0	0	0	0	3 300	0	3 300
10 20	разходи за външни услуги	0	215 000	0	215 000	0	382 165	0	382 165	0	647	0	647	0	382 812	0	382 812
10 30	текущ ремонт	0	304 534	0	304 534	0	402 473	0	402 473	0	0	0	0	0	402 473	0	402 473
	ВСИЧКО РАЗХОДИ	0	576 204	0	576 204	0	880 448	0	880 448	0	647	0	647	0	881 095	0	881 095
51 00	Основен ремонт на дълготрайни материални активи	0	0	0	0	0	960 000	0	960 000	0	0	0	0	0	960 000	0	960 000
52 00	Придобиване на дълготрайни материални активи	0	3 814 205	0	3 814 205	0	245 000	0	245 000	0	0	0	0	0	245 000	0	245 000
52 02	придобиване на сгради	0	3 344 205	0	3 344 205	0	0	0	0	0	0	0	0	0	0	0	0
52 06	изграждане на инфраструктурни обекти	0	470 000	0	470 000	0	245 000	0	245 000	0	0	0	0	0	245 000	0	245 000
53 00	Придобиване на нематериални дълготрайни активи	0	0	0	0	0	6 000	0	6 000	0	0	0	0	0	6 000	0	6 000
53 09	придобиване на други нематериални дълготрайни активи	0	0	0	0	0	6 000	0	6 000	0	0	0	0	0	6 000	0	6 000
	ВСИЧКО КАПИТАЛОВИ РАЗХОДИ	0	3 814 205	0	3 814 205	0	1 211 000	0	1 211 000	0	0	0	0	0	1 211 000	0	1 211 000
	ВСИЧКО РАЗХОДИ ПО БЮДЖЕТА	0	4 390 409	0	4 390 409	0	2 091 448	0	2 091 448	0	647	0	647	0	2 092 095	0	2 092 095
	<i>Д-ст 601 - Управление, контрол и регулиране на дейностите по жил. строителство и териториално развитие</i>	0	3 000	0	3 000	0	370 000	0	370 000	0	647	0	647	0	370 647	0	370 647
10 00	Издръжка	0	3 000	0	3 000	0	370 000	0	370 000	0	647	0	647	0	370 647	0	370 647
10 20	разходи за външни услуги	0	3 000	0	3 000	0	370 000	0	370 000	0	647	0	647	0	370 647	0	370 647
	ВСИЧКО РАЗХОДИ	0	3 000	0	3 000	0	370 000	0	370 000	0	647	0	647	0	370 647	0	370 647
	ВСИЧКО РАЗХОДИ ПО БЮДЖЕТА	0	3 000	0	3 000	0	370 000	0	370 000	0	647	0	647	0	370 647	0	370 647
	<i>Д-ст 606 - Изграждане, ремонт и поддържане на уличната мрежа</i>	0	374 534	0	374 534	0	1 507 473	0	1 507 473	0	0	0	0	0	1 507 473	0	1 507 473
10 00	Издръжка	0	304 534	0	304 534	0	402 473	0	402 473	0	0	0	0	0	402 473	0	402 473
10 30	текущ ремонт	0	304 534	0	304 534	0	402 473	0	402 473	0	0	0	0	0	402 473	0	402 473
	ВСИЧКО РАЗХОДИ	0	304 534	0	304 534	0	402 473	0	402 473	0	0	0	0	0	402 473	0	402 473



/в лева/


§§	НАИМЕНОВАНИЕ НА ФУНКЦИИ, ДЕЙНОСТИ И ПАРАГРАФИ РАЙОН "ЗАПАДЕН"	Бюджет 2020 г. с преходен остатък от 2019 г.				Бюджет 2021 г. без преходен остатък				Разпределение на средствата от преходния остатък от 2020 г.				Бюджет 2021 г. с преходен остатък от 2020 г.			
		делегиран от държавата дейности	местни дейности	дофинанси ране на ДДД	Общо	делегиран от държавата дейности	местни дейности	дофинансир ане на ДДД	Общо	делегиран от държавата дейности	местни дейности	дофинанси ране на ДДД	Общо	делегиран от държавата дейности	местни дейности	дофинанси ране на ДДД	Общо
1	2	3	4	5	6	7	8	9	10	11	12	13	14	15	16	17	18
51 00	Основен ремонт на дълготрайни материални активи				0		960 000		960 000				0	0	960 000	0	960 000
52 00	Придобиване на дълготрайни материални активи	0	70 000	0	70 000	0	145 000	0	145 000	0	0	0	0	0	145 000	0	145 000
52 06	изграждане на инфраструктурни обекти		70 000		70 000		145 000		145 000				0	0	145 000	0	145 000
	ВСИЧКО КАПИТАЛОВИ РАЗХОДИ	0	70 000	0	70 000	0	1 105 000	0	1 105 000	0	0	0	0	0	1 105 000	0	1 105 000
	ВСИЧКО РАЗХОДИ ПО БЮДЖЕТА	0	374 534	0	374 534	0	1 507 473	0	1 507 473	0	0	0	0	0	1 507 473	0	1 507 473
	<i>Д-ст 619 - Други дейности по жилищното строителство, благоустройството и регионалното развитие</i>	0	3 753 205	0	3 753 205	0	141 000	0	141 000	0	0	0	0	0	141 000	0	141 000
10 00	Издръжка	0	9 000	0	9 000	0	35 000	0	35 000	0	0	0	0	0	35 000	0	35 000
10 15	материали				0		35 000		35 000				0	0	35 000	0	35 000
10 20	разходи за външни услуги		9 000		9 000		0		0				0	0	0	0	0
	ВСИЧКО РАЗХОДИ	0	9 000	0	9 000	0	35 000	0	35 000	0	0	0	0	0	35 000	0	35 000
52 00	Придобиване на дълготрайни материални активи	0	3 744 205	0	3 744 205	0	100 000	0	100 000	0	0	0	0	0	100 000	0	100 000
52 02	придобиване на сгради		3 344 205		3 344 205		0		0				0	0	0	0	0
52 06	изграждане на инфраструктурни обекти		400 000		400 000		100 000		100 000				0	0	100 000	0	100 000
53 00	Придобиване на нематериални дълготрайни активи	0	0	0	0	0	6 000	0	6 000	0	0	0	0	0	6 000	0	6 000
53 09	придобиване на други нематериални дълготрайни активи				0		6 000		6 000				0	0	6 000	0	6 000
	ВСИЧКО КАПИТАЛОВИ РАЗХОДИ	0	3 744 205	0	3 744 205	0	106 000	0	106 000	0	0	0	0	0	106 000	0	106 000
	ВСИЧКО РАЗХОДИ ПО БЮДЖЕТА	0	3 753 205	0	3 753 205	0	141 000	0	141 000	0	0	0	0	0	141 000	0	141 000
	<i>Д-ст 622 - Озеленяване</i>	0	200 000	0	200 000	0	0	0	0	0	0	0	0	0	0	0	0
10 00	Издръжка	0	200 000	0	200 000	0	0	0	0	0	0	0	0	0	0	0	0
10 20	разходи за външни услуги		200 000		200 000		0		0				0	0	0	0	0
	ВСИЧКО РАЗХОДИ	0	200 000	0	200 000	0	0	0	0	0	0	0	0	0	0	0	0
	ВСИЧКО РАЗХОДИ ПО БЮДЖЕТА	0	200 000	0	200 000	0	0	0	0	0	0	0	0	0	0	0	0
	<i>Д-ст 623 - Чистота</i>	0	59 670	0	59 670	0	63 810	0	63 810	0	0	0	0	0	63 810	0	63 810
01 00	Заплати и възнаграждения за персонала, нает по трудови и служебни правоотношения	0	33 568	0	33 568	0	36 925	0	36 925	0	0	0	0	0	36 925	0	36 925
01 01	заплати и възнаграждения на персонала нает по трудови правоотношения		33 568		33 568		36 925		36 925				0	0	36 925	0	36 925
02 00	Други възнаграждения и плащания за персонала	0	8 973	0	8 973	0	9 108	0	9 108	0	0	0	0	0	9 108	0	9 108
02 05	изплатени суми от СБКО, за облекло и други на персонала, с характер на възнаграждение		1 973		1 973		2 108		2 108				0	0	2 108	0	2 108
02 08	обезщетения за персонала, с характер на възнаграждение		7 000		7 000		7 000		7 000				0	0	7 000	0	7 000
05 00	Задължителни осигурителни вноски от работодатели	0	7 829	0	7 829	0	8 477	0	8 477	0	0	0	0	0	8 477	0	8 477
05 51	осигурителни вноски от работодатели за Държавното обществено осигуряване (ДОО)		5 882		5 882		6 369		6 369				0	0	6 369	0	6 369
05 60	здравноосигурителни вноски от работодатели		1 947		1 947		2 108		2 108				0	0	2 108	0	2 108
10 00	Издръжка	0	9 300	0	9 300	0	9 300	0	9 300	0	0	0	0	0	9 300	0	9 300
10 15	материали		3 000		3 000		3 000		3 000				0	0	3 000	0	3 000
10 16	вода, горива и енергия		3 300		3 300		3 300		3 300				0	0	3 300	0	3 300
10 20	разходи за външни услуги		3 000		3 000		3 000		3 000				0	0	3 000	0	3 000
	ВСИЧКО РАЗХОДИ	0	59 670	0	59 670	0	63 810	0	63 810	0	0	0	0	0	63 810	0	63 810



142

/в лева/

№	НАИМЕНОВАНИЕ НА ФУНКЦИИ, ДЕЙНОСТИ И ПАРАГРАФИ РАЙОН "ЗАПАДЕН"	Бюджет 2020 г. с преходен остатък от 2019 г.				Бюджет 2021 г. без преходен остатък				Разпределение на средствата от преходния остатък от 2020 г.				Бюджет 2021 г. с преходен остатък от 2020 г.			
		делегирани от държавата дейности	местни дейности	дофинансирани на ДДД	Общо	делегирани от държавата дейности	местни дейности	дофинансирани на ДДД	Общо	делегирани от държавата дейности	местни дейности	дофинансирани на ДДД	Общо	делегирани от държавата дейности	местни дейности	дофинансирани на ДДД	Общо
1	2	3	4	5	6	7	8	9	10	11	12	13	14	15	16	17	18
	ВСИЧКО РАЗХОДИ ПО БЮДЖЕТА	0	59 670	0	59 670	0	63 810	0	63 810	0	0	0	0	0	63 810	0	63 810
	<i>Д-ст 627 - Управление на дейностите по отпадъците</i>	0	0	0	0	0	9 165	0	9 165	0	0	0	0	0	9 165	0	9 165
10 00	Издръжка	0	0	0	0	0	9 165	0	9 165	0	0	0	0	0	9 165	0	9 165
10 20	разходи за външни услуги						9 165		9 165						9 165		9 165
	ВСИЧКО РАЗХОДИ	0	0	0	0	0	9 165	0	9 165	0	0	0	0	0	9 165	0	9 165
	ВСИЧКО РАЗХОДИ ПО БЮДЖЕТА	0	0	0	0	0	9 165	0	9 165	0	0	0	0	0	9 165	0	9 165
	VII. ФУНКЦИЯ КУЛТУРА, СПОРТ, ПОЧИВНИ ДЕЙНОСТИ И РЕЛИГИОЗНО ДЕЛО РЕКАПИТУЛАЦИЯ	31	18 000	0	18 031	0	35 000	0	35 000	5	0	0	5	5	35 000	0	35 005
10 00	Издръжка	31	0	0	31	0	0	0	0	5	0	0	5	5	0	0	5
10 15	материали	18	0	0	18	0	0	0	0	2	0	0	2	2	0	0	2
10 20	разходи за външни услуги	13	0	0	13	0	0	0	0	3	0	0	3	3	0	0	3
	ВСИЧКО РАЗХОДИ	31	0	0	31	0	0	0	0	5	0	0	5	5	0	0	5
	Придобиване на дълготрайни материални активи	0	18 000	0	18 000	0	35 000	0	35 000	0	0	0	0	0	35 000	0	35 000
52 00	придобиване на сгради	0	0	0	0	0	35 000	0	35 000	0	0	0	0	0	35 000	0	35 000
52 02	придобиване на друго оборудване, машини и съоръжения	0	18 000	0	18 000	0	0	0	0	0	0	0	0	0	0	0	0
	ВСИЧКО КАПИТАЛОВИ РАЗХОДИ	0	18 000	0	18 000	0	35 000	0	35 000	0	0	0	0	0	35 000	0	35 000
	ВСИЧКО РАЗХОДИ ПО БЮДЖЕТА	31	18 000	0	18 031	0	35 000	0	35 000	5	0	0	5	5	35 000	0	35 005
	VII. ГРУПА Б) ФИЗИЧЕСКА КУЛТУРА И СПОРТ РЕКАПИТУЛАЦИЯ	31	0	0	31	0	35 000	0	35 000	5	0	0	5	5	35 000	0	35 005
10 00	Издръжка	31	0	0	31	0	0	0	0	5	0	0	5	5	0	0	5
10 15	материали	18	0	0	18	0	0	0	0	2	0	0	2	2	0	0	2
10 20	разходи за външни услуги	13	0	0	13	0	0	0	0	3	0	0	3	3	0	0	3
	ВСИЧКО РАЗХОДИ	31	0	0	31	0	0	0	0	5	0	0	5	5	0	0	5
	Придобиване на дълготрайни материални активи	0	0	0	0	0	35 000	0	35 000	0	0	0	0	0	35 000	0	35 000
52 00	придобиване на сгради	0	0	0	0	0	35 000	0	35 000	0	0	0	0	0	35 000	0	35 000
	ВСИЧКО КАПИТАЛОВИ РАЗХОДИ	0	0	0	0	0	35 000	0	35 000	0	0	0	0	0	35 000	0	35 000
	ВСИЧКО РАЗХОДИ ПО БЮДЖЕТА	31	0	0	31	0	35 000	0	35 000	5	0	0	5	5	35 000	0	35 005
	<i>Д-ст 713 - Спорт за всички</i>	31	0	0	31	0	0	0	0	5	0	0	5	5	0	0	5
10 00	Издръжка	31	0	0	31	0	0	0	0	5	0	0	5	5	0	0	5
10 15	материали	18	0	0	18	0	0	0	0	2	0	0	2	2	0	0	2
10 20	разходи за външни услуги	13	0	0	13	0	0	0	0	3	0	0	3	3	0	0	3
	ВСИЧКО РАЗХОДИ	31	0	0	31	0	0	0	0	5	0	0	5	5	0	0	5
	ВСИЧКО РАЗХОДИ ПО БЮДЖЕТА	31	0	0	31	0	0	0	0	5	0	0	5	5	0	0	5
	<i>Д-ст 714 - Спортни бази за спорт за всички</i>	0	0	0	0	0	35 000	0	35 000	0	0	0	0	0	35 000	0	35 000
	Придобиване на дълготрайни материални активи	0	0	0	0	0	35 000	0	35 000	0	0	0	0	0	35 000	0	35 000
52 00	придобиване на сгради	0	0	0	0	0	35 000	0	35 000	0	0	0	0	0	35 000	0	35 000
52 02	придобиване на друго оборудване, машини и съоръжения	0	18 000	0	18 000	0	0	0	0	0	0	0	0	0	0	0	0
	ВСИЧКО КАПИТАЛОВИ РАЗХОДИ	0	18 000	0	18 000	0	0	0	0	0	0	0	0	0	0	0	0
	ВСИЧКО РАЗХОДИ ПО БЮДЖЕТА	0	18 000	0	18 000	0	0	0	0	0	0	0	0	0	0	0	0
	<i>Д-ст 746 - Зоопаркове</i>	0	18 000	0	18 000	0	0	0	0	0	0	0	0	0	0	0	0
	Придобиване на дълготрайни материални активи	0	18 000	0	18 000	0	0	0	0	0	0	0	0	0	0	0	0
52 00	придобиване на сгради	0	0	0	0	0	0	0	0	0	0	0	0	0	0	0	0



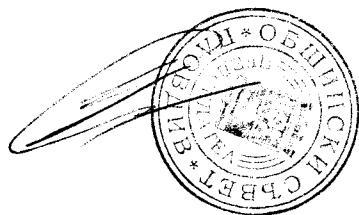
/в лева/

§§	НАИМЕНОВАНИЕ НА ФУНКЦИИ, ДЕЙНОСТИ И ПАРАГРАФИ РАЙОН "ЗАПАДЕН"	Бюджет 2020 г. с преходен остатък от 2019 г.				Бюджет 2021 г. без преходен остатък				Разпределение на средствата от преходния остатък от 2020 г.				Бюджет 2021 г. с преходен остатък от 2020 г.			
		делегиран от държавата дейности	местни дейности	дофинансирване на ДДД	Общо	делегиран от държавата дейности	местни дейности	дофинансирване на ДДД	Общо	делегиран от държавата дейности	местни дейности	дофинансирване на ДДД	Общо	делегиран от държавата дейности	местни дейности	дофинансирване на ДДД	Общо
1	2	3	4	5	6	7	8	9	10	11	12	13	14	15	16	17	18
52 03	придобиване на друго оборудване, машини и съоръжения		18 000		18 000				0				0	0			0
	ВСИЧКО КАПИТАЛОВИ РАЗХОДИ	0	18 000	0	18 000	0	0	0	0	0	0	0	0	0	0	0	0
	ВСИЧКО РАЗХОДИ ПО БЮДЖЕТА	0	18 000	0	18 000	0	0	0	0	0	0	0	0	0	0	0	0
	VIII. ФУНКЦИЯ ИКОНОМИЧЕСКИ ДЕЙНОСТИ И УСЛУГИ РЕКАПИТУЛАЦИЯ	0	204 600	0	204 600	0	225 100	0	225 100	0	0	0	0	0	225 100	0	225 100
01 00	Заплати и възнаграждения за персонала, нает по трудови и служебни правоотношения	0	138 000	0	138 000	0	151 800	0	151 800	0	0	0	0	0	151 800	0	151 800
01 01	заплати и възнаграждения на персонала нает по трудови правоотношения	0	138 000	0	138 000	0	151 800	0	151 800	0	0	0	0	0	151 800	0	151 800
02 00	Други възнаграждения и плащания за персонала	0	24 800	0	24 800	0	28 500	0	28 500	0	0	0	0	0	28 500	0	28 500
02 01	за нещатен персонал нает по трудови правоотношения	0	10 800	0	10 800	0	10 800	0	10 800	0	0	0	0	0	10 800	0	10 800
02 05	изплатени суми от СБКО, за облекло и други на персонала, с характер на възнаграждение	0	9 000	0	9 000	0	8 200	0	8 200	0	0	0	0	0	8 200	0	8 200
02 08	обезщетения за персонала, с характер на възнаграждение	0	5 000	0	5 000	0	9 500	0	9 500	0	0	0	0	0	9 500	0	9 500
05 00	Задължителни осигурителни вноски от работодатели	0	31 600	0	31 600	0	34 600	0	34 600	0	0	0	0	0	34 600	0	34 600
05 51	осигурителни вноски от работодатели за Държавното обществено осигуряване (ДОО)	0	23 700	0	23 700	0	26 000	0	26 000	0	0	0	0	0	26 000	0	26 000
05 60	здравноосигурителни вноски от работодатели	0	7 900	0	7 900	0	8 600	0	8 600	0	0	0	0	0	8 600	0	8 600
10 00	Издръжка	0	10 200	0	10 200	0	10 200	0	10 200	0	0	0	0	0	10 200	0	10 200
10 15	материали	0	4 500	0	4 500	0	4 500	0	4 500	0	0	0	0	0	4 500	0	4 500
10 16	вода, горива и енергия	0	1 700	0	1 700	0	1 700	0	1 700	0	0	0	0	0	1 700	0	1 700
10 20	разходи за външни услуги	0	4 000	0	4 000	0	4 000	0	4 000	0	0	0	0	0	4 000	0	4 000
	ВСИЧКО РАЗХОДИ	0	204 600	0	204 600	0	225 100	0	225 100	0	0	0	0	0	225 100	0	225 100
	ВСИЧКО РАЗХОДИ ПО БЮДЖЕТА	0	204 600	0	204 600	0	225 100	0	225 100	0	0	0	0	0	225 100	0	225 100
	Д-ст 898 - Други дейности по икономиката	0	204 600	0	204 600	0	225 100	0	225 100	0	0	0	0	0	225 100	0	225 100
01 00	Заплати и възнаграждения за персонала, нает по трудови и служебни правоотношения	0	138 000	0	138 000	0	151 800	0	151 800	0	0	0	0	0	151 800	0	151 800
01 01	заплати и възнаграждения на персонала нает по трудови правоотношения		138 000		138 000		151 800		151 800						151 800		151 800
02 00	Други възнаграждения и плащания за персонала	0	24 800	0	24 800	0	28 500	0	28 500	0	0	0	0	0	28 500	0	28 500
02 01	за нещатен персонал нает по трудови правоотношения		10 800		10 800		10 800		10 800						10 800		10 800
02 05	изплатени суми от СБКО, за облекло и други на персонала, с характер на възнаграждение		9 000		9 000		8 200		8 200				0	0	8 200		8 200
02 08	обезщетения за персонала, с характер на възнаграждение		5 000		5 000		9 500		9 500				0	0	9 500		9 500
05 00	Задължителни осигурителни вноски от работодатели	0	31 600	0	31 600	0	34 600	0	34 600	0	0	0	0	0	34 600	0	34 600
05 51	осигурителни вноски от работодатели за Държавното обществено осигуряване (ДОО)		23 700		23 700		26 000		26 000				0	0	26 000		26 000



/в лева/

§§	НАИМЕНОВАНИЕ НА ФУНКЦИИ, ДЕЙНОСТИ И ПАРАГРАФИ РАЙОН "ЗАПАДЕН"	Бюджет 2020 г. с преходен остатък от 2019 г.				Бюджет 2021 г. без преходен остатък				Разпределение на средствата от преходния остатък от 2020 г.				Бюджет 2021 г. с преходен остатък от 2020 г.			
		делегирани от държавата дейности	местни дейности	дофинанси ране на ДДД	Общо	делегирани от държавата дейности	местни дейности	дофинансир ане на ДДД	Общо	делегирани от държавата дейности	местни дейности	дофинанси ране на ДДД	Общо	делегирани от държавата дейности	местни дейности	дофинанси ране на ДДД	Общо
1	2	3	4	5	6	7	8	9	10	11	12	13	14	15	16	17	18
05 60	здравноосигурителни вноски от работодатели		7 900		7 900		8 600		8 600				0	0	8 600	0	8 600
10 00	Издръжка	0	10 200	0	10 200	0	10 200	0	10 200	0	0	0	0	0	10 200	0	10 200
10 15	материали		4 500		4 500		4 500		4 500				0	0	4 500	0	4 500
10 16	вода, горива и енергия		1 700		1 700		1 700		1 700				0	0	1 700	0	1 700
10 20	разходи за външни услуги		4 000		4 000		4 000		4 000				0	0	4 000	0	4 000
	ВСИЧКО РАЗХОДИ	0	204 600	0	204 600	0	225 100	0	225 100	0	0	0	0	0	225 100	0	225 100
	ВСИЧКО РАЗХОДИ ПО БЮДЖЕТА	0	204 600	0	204 600	0	225 100	0	225 100	0	0	0	0	0	225 100	0	225 100




ОБЩИНА ПЛОВДИВ

БЮДЖЕТ 2021 ГОДИНА
РАЗХОДИ

РАЙОН "ЗАПАДЕН" ОТ ПЛАН-СМЕТКАТА ЗА ПРИХОДИТЕ И ЗА НЕОБХОДИМИТЕ РАЗХОДИ ЗА 2021 ГОДИНА ЗА ДЕЙНОСТИТЕ ПО ЧЛ. 66, АЛ. 1 ОТ ЗМДТ ЗА ИНФОРМАЦИОННИ КАМПАНИИ СВЪРЗАНИ С ПРЕДТВЪРЯВАНЕ ОБРАЗУВАНЕТО НА ОТПАДЪЦИТЕ, ПОДГОТОВКА ЗА ПОВТОРНА УПОТРЕБА И ПОСТИГАНЕ НА ЦЕЛИТЕ ПО ЧЛ. 31, АЛ. 1 ОТ ЗУО, СЪГЛАСНО МЕРКИТЕ ЗАЛОЖЕНИ В ПРОГРАМАТА ЗА УПРАВЛЕНИЕ НА ОТПАДЪЦИТЕ С ИЗТОЧНИК НА ФИНАНСИРАНЕ ОТ НАТРУПАНИТЕ ОТЧИСЛЕНИЯ ПО ЧЛ. 64 ОТ ЗАКОНА ЗА УПРАВЛЕНИЕ НА ОТПАДЪЦИТЕ

§§	НАИМЕНОВАНИЕ НА ФУНКЦИИ, ДЕЙНОСТИ И ПАРАГРАФИ	Бюджет 2020 г. с преходен остатък от 2019 г.				Бюджет 2021 г. без преходен остатък				Разпределение на средствата от преходния остатък от 2020 г.				Бюджет 2021 г. с преходен остатък от 2020 г.			
		делегирани от държавата дейности	местни дейности	дофинансиране на ДДД	Общо	делегирани от държавата дейности	местни дейности	дофинансиране на ДДД	Общо	делегирани от държавата дейности	местни дейности	дофинансиране на ДДД	Общо	делегирани от държавата дейности	местни дейности	дофинансиране на ДДД	Общо
1	2	3	4	5	6	7	8	9	10	11	12	13	14	15	16	17	18
	РЕКАПИТУЛАЦИЯ	0	0	0	0	0	9 165	0	9 165	0	0	0	0	0	9 165	0	9 165
10 00	Издръжка	0	0	0	0	0	9 165	0	9 165	0	0	0	0	0	9 165	0	9 165
10 20	разходи за външни услуги	0	0	0	0	0	9 165	0	9 165	0	0	0	0	0	9 165	0	9 165
	ВСИЧКО РАЗХОДИ	0	0	0	0	0	9 165	0	9 165	0	0	0	0	0	9 165	0	9 165
	ВСИЧКО РАЗХОДИ ПО БЮДЖЕТА	0	0	0	0	0	9 165	0	9 165	0	0	0	0	0	9 165	0	9 165
	VI. ФУНКЦИЯ ЖИЛИЩНО СТРОИТЕЛСТВО, БЛАГОУСТРОЙСТВО, КОМУНАЛНО СТОПАНСТВО И ОПАЗВАНЕ НА ОКОЛНАТА СРЕДА	0	0	0	0	0	9 165	0	9 165	0	0	0	0	0	9 165	0	9 165
	РЕКАПИТУЛАЦИЯ	0	0	0	0	0	9 165	0	9 165	0	0	0	0	0	9 165	0	9 165
10 00	Издръжка	0	0	0	0	0	9 165	0	9 165	0	0	0	0	0	9 165	0	9 165
10 20	разходи за външни услуги	0	0	0	0	0	9 165	0	9 165	0	0	0	0	0	9 165	0	9 165
	ВСИЧКО РАЗХОДИ	0	0	0	0	0	9 165	0	9 165	0	0	0	0	0	9 165	0	9 165
	ВСИЧКО РАЗХОДИ ПО БЮДЖЕТА	0	0	0	0	0	9 165	0	9 165	0	0	0	0	0	9 165	0	9 165
	<i>Д-ст 627 - Управление на дейностите по отпадъците</i>	0	0	0	0	0	9 165	0	9 165	0	0	0	0	0	9 165	0	9 165
10 00	Издръжка	0	0	0	0	0	9 165	0	9 165	0	0	0	0	0	9 165	0	9 165
10 20	разходи за външни услуги	0	0	0	0	0	9 165	0	9 165	0	0	0	0	0	9 165	0	9 165
	ВСИЧКО РАЗХОДИ	0	0	0	0	0	9 165	0	9 165	0	0	0	0	0	9 165	0	9 165
	ВСИЧКО РАЗХОДИ ПО БЮДЖЕТА	0	0	0	0	0	9 165	0	9 165	0	0	0	0	0	9 165	0	9 165




145a

ОБЩИНА ПЛОВДИВ
БЮДЖЕТ 2021 ГОДИНА
НАТУРАЛНИ ПОКАЗАТЕЛИ ПО ФУНКЦИИ И ДЕЙНОСТИ
РАЙОН ЗАПАДЕН

Код на параграф	Име на параграф	Общ годишен план на 01.01.2021г.	в това число			Общ годишен план на 31.12.2021г.	в това число		
			делегиран от държавата дейности	местни дейности	дофинансирани на ДДД		делегиран от държавата дейности	местни дейности	дофинансирани на ДДД
НАТУРАЛНИ ПОКАЗАТЕЛИ - РЕКАПИТУЛАЦИЯ									
0100	ЩАТНА ЧИСЛЕНОСТ:	344,50	323,50	21,00	0,00	344,50	323,50	21,00	0,00
0111	В Т.Ч. ПО ТРУДОВИ ПРАВООТНОШЕНИЯ	322,50	301,50	21,00	0,00	322,50	301,50	21,00	0,00
0112	ПО СЛУЖЕБНИ ПРАВООТНОШЕНИЯ	22,00	22,00	0,00	0,00	22,00	22,00	0,00	0,00
0200	КМЕТОВЕ (1+2), В Т.Ч.:	1,00	1,00	0,00	0,00	1,00	1,00	0,00	0,00
0220	2.КМЕТОВЕ НА РАЙОНИ (а+б+в), В Т.Ч.:	1,00	1,00	0,00	0,00	1,00	1,00	0,00	0,00
0223	в) кмет на район с население до 50 000 души по постоянен адрес	1,00	1,00	0,00	0,00	1,00	1,00	0,00	0,00
0500	ДЕНОНОЩНИ ОПЕРАТИВНИ ДЕЖУРНИ	5,00	5,00	0,00	0,00	5,00	5,00	0,00	0,00
1500	ДЕЦА В ЯСЛЕНИ ГРУПИ В ДГ	27,00	27,00	0,00	0,00	27,00	27,00	0,00	0,00
1600	БРОЙ ДЕЦА В ДГ	1 289,00	1 289,00	0,00	0,00	1 289,00	1 289,00	0,00	0,00
2500	ДЪЛЖ.НА МЕСТНИ ОБЩ.ПЪТ.-КМ.	0,000	0,00	0,00	0,00	0,000	0,00	0,000	0,00
3500	ДЕЦА В ДЕТСКИ ЯСЛИ - БР.	230,00	230,00	0,00	0,00	230,00	230,00	0,00	0,00
3600	ДЕЦА В ДЕТСКИ КУХНИ - БР.	288,00	288,00	0,00	0,00	288,00	288,00	0,00	0,00
7300	ИЗПЛАТЕНИ СРЕДСТВА ЗА ПРЕВОЗ НА УЧИТЕЛИ	2 430,00	2 430,00	0,00	0,00	2 430,00	2 430,00	0,00	0,00
8100	ОБЩЕСТ.ВЪЗПИТАТЕЛИ - БР.	5,00	5,00	0,00	0,00	5,00	5,00	0,00	0,00
8700	ЧИСЛЕНОСТ НА ПЕРС. НА МИН.РАБОТНА ЗАПЛАТА - БРОЙ	5,00	5,00	0,00	0,00	5,00	5,00	0,00	0,00
I. Функция Общи държавни служби									
Група А) Изпълнителни и законодателни органи									
122 Общинска администрация									
0100	ЩАТНА ЧИСЛЕНОСТ:	32,50	32,50	0,00	0,00	32,50	32,50	0,00	0,00
0111	В Т.Ч. ПО ТРУДОВИ ПРАВООТНОШЕНИЯ	10,50	10,50			10,50	10,50		
0112	ПО СЛУЖЕБНИ ПРАВООТНОШЕНИЯ	22,00	22,00			22,00	22,00		
0200	КМЕТОВЕ (1+2), В Т.Ч.:	1,00	1,00	0,00	0,00	1,00	1,00	0,00	0,00
0220	2.КМЕТОВЕ НА РАЙОНИ (а+б+в), В Т.Ч.:	1,00	1,00	0,00	0,00	1,00	1,00	0,00	0,00
0223	в) кмет на район с население до 50 000 души по постоянен адрес	1,00	1,00			1,00	1,00		




Код на параграф	Име на параграф	Общ годишен план на 01.01.2021г.	в това число			Общ годишен план на 31.12.2021г.	в това число		
			делегиран от държавата дейности	местни дейности	дофинансирани на ДДД		делегиран от държавата дейности	местни дейности	дофинансирани на ДДД
Всичко за дейността:		32,50	32,50	0,00	0,00	32,50	32,50	0,00	0,00
РЕКАПИТУЛАЦИЯ ЗА ФУНКЦИЯ I. Функция Общи държавни служби									
0100	ЩАТНА ЧИСЛЕНОСТ:	32,50	32,50	0,00	0,00	32,50	32,50	0,00	0,00
0111	В Т.Ч. ПО ТРУДОВИ ПРАВООТНОШЕНИЯ	10,50	10,50	0,00	0,00	10,50	10,50	0,00	0,00
0112	ПО СЛУЖЕБНИ ПРАВООТНОШЕНИЯ	22,00	22,00	0,00	0,00	22,00	22,00	0,00	0,00
0200	КМЕТОВЕ (1+2), В Т.Ч.:	1,00	1,00	0,00	0,00	1,00	1,00	0,00	0,00
0220	2.КМЕТОВЕ НА РАЙОНИ (а+б+в), в т.ч.:	1,00	1,00	0,00	0,00	1,00	1,00	0,00	0,00
0223	в) кмет на район с население до 50 000 души по постоянен адрес	1,00	1,00	0,00	0,00	1,00	1,00	0,00	0,00
Всичко за функцията:		32,50	32,50	0,00	0,00	32,50	32,50	0,00	0,00
II. Функция Отбрана и сигурност									
Група Б) Полиция, вътрешен ред и сигурност									
239 Други дейности по вътрешната сигурност									
8100	ОБЩЕСТ.ВЪЗПИТАТЕЛИ - БР.	5,00	5,00			5,00	5,00		
Група Д) Защита на населението, управление и дейности при стихийни бедствия и аварии									
282 Отбранително-мобилизационна подготовка, поддържане на запаси и мощности									
0100	ЩАТНА ЧИСЛЕНОСТ:	5,00	5,00	0,00	0,00	5,00	5,00	0,00	0,00
0111	В Т.Ч. ПО ТРУДОВИ ПРАВООТНОШЕНИЯ	5,00	5,00			5,00	5,00		
0500	ДЕНОНОЩНИ ОПЕРАТИВНИ ДЕЖУРНИ	5,00	5,00			5,00	5,00		
8700	ЧИСЛЕНОСТ НА ПЕРС. НА МИН.РАБОТНА ЗАПЛАТА - БРОЙ	5,00	5,00			5,00	5,00		
Всичко за дейността:		5,00	5,00	0,00	0,00	5,00	5,00	0,00	0,00
РЕКАПИТУЛАЦИЯ ЗА ФУНКЦИЯ II. Функция Отбрана и сигурност									
0100	ЩАТНА ЧИСЛЕНОСТ:	5,00	5,00	0,00	0,00	5,00	5,00	0,00	0,00
0111	В Т.Ч. ПО ТРУДОВИ ПРАВООТНОШЕНИЯ	5,00	5,00	0,00	0,00	5,00	5,00	0,00	0,00
0500	ДЕНОНОЩНИ ОПЕРАТИВНИ ДЕЖУРНИ	5,00	5,00	0,00	0,00	5,00	5,00	0,00	0,00
8100	ОБЩЕСТ.ВЪЗПИТАТЕЛИ - БР.	5,00	5,00	0,00	0,00	5,00	5,00	0,00	0,00
8700	ЧИСЛЕНОСТ НА ПЕРС. НА МИН.РАБОТНА ЗАПЛАТА - БРОЙ	5,00	5,00	0,00	0,00	5,00	5,00	0,00	0,00
Всичко за функцията:		5,00	5,00	0,00	0,00	5,00	5,00	0,00	0,00
III. Функция Образование									
311 Детски градини									
0100	ЩАТНА ЧИСЛЕНОСТ:	190,00	190,00	0,00	0,00	190,00	190,00	0,00	0,00
0111	В Т.Ч. ПО ТРУДОВИ ПРАВООТНОШЕНИЯ	190,00	190,00			190,00	190,00		



Код на параграф	Име на параграф	Общ годишен план на 01.01.2021г.	в това число			Общ годишен план на 31.12.2021г.	в това число			
			делегиран от държавата дейности	местни дейности	дофинансирани на ДДД		делегиран от държавата дейности	местни дейности	дофинансирани на ДДД	
1500	ДЕЦА В ЯСЛЕНИ ГРУПИ В ДГ	27,00	27,00			27,00	27,00			
1600	БРОЙ ДЕЦА В ДГ	1 289,00	1 289,00			1 289,00	1 289,00			
7300	ИЗПЛАТЕНИ СРЕДСТВА ЗА ПРЕВОЗ НА УЧИТЕЛИ	2 430,00	2 430,00			2 430,00	2 430,00			
Всичко за дейността:		190,00	190,00	0,00	0,00	190,00	190,00	0,00	0,00	
312 Специални групи в детски градини за деца със СОП										
0100	ЩАТНА ЧИСЛЕНОСТ:	7,00	7,00	0,00	0,00	7,00	7,00	0,00	0,00	
	В Т.Ч. ПО ТРУДОВИ ПРАВООТНОШЕНИЯ									
0111		7,00	7,00			7,00	7,00			
Всичко за дейността:		7,00	7,00	0,00	0,00	7,00	7,00	0,00	0,00	
389 Други дейности по образованието										
0100	ЩАТНА ЧИСЛЕНОСТ:	5,00	0,00	5,00	0,00	5,00	0,00	5,00	0,00	
	В Т.Ч. ПО ТРУДОВИ ПРАВООТНОШЕНИЯ									
0111		5,00		5,00		5,00		5,00		
Всичко за дейността:		5,00	0,00	5,00	0,00	5,00	0,00	5,00	0,00	
РЕКАПИТУЛАЦИЯ ЗА ФУНКЦИЯ III. Функция Образование										
0100	ЩАТНА ЧИСЛЕНОСТ:	202,00	197,00	5,00	0,00	202,00	197,00	5,00	0,00	
	В Т.Ч. ПО ТРУДОВИ ПРАВООТНОШЕНИЯ									
0111		202,00	197,00	5,00	0,00	202,00	197,00	5,00	0,00	
1500	ДЕЦА В ЯСЛЕНИ ГРУПИ В ДГ	27,00	27,00	0,00	0,00	27,00	27,00	0,00	0,00	
1600	БРОЙ ДЕЦА В ДГ	1 289,00	1 289,00	0,00	0,00	1 289,00	1 289,00	0,00	0,00	
7300	ИЗПЛАТЕНИ СРЕДСТВА ЗА ПРЕВОЗ НА УЧИТЕЛИ	2 430,00	2 430,00	0,00	0,00	2 430,00	2 430,00	0,00	0,00	
Всичко за функцията:		202,00	197,00	5,00	0,00	202,00	197,00	5,00	0,00	
IV. Функция Здравеопазване										
431 Детски ясли, детски кухни и яслени групи в детска градина										
0100	ЩАТНА ЧИСЛЕНОСТ:	71,00	71,00	0,00	0,00	71,00	71,00	0,00	0,00	
	В Т.Ч. ПО ТРУДОВИ ПРАВООТНОШЕНИЯ									
0111		71,00	71,00			71,00	71,00			
3500	ДЕЦА В ДЕТСКИ ЯСЛИ - БР.	230,00	230,00			230,00	230,00			
3600	ДЕЦА В ДЕТСКИ КУХНИ - БР.	288,00	288,00			288,00	288,00			
Всичко за дейността:		71,00	71,00	0,00	0,00	71,00	71,00	0,00	0,00	
437 Здравен кабинет в детски градини и училища										
0100	ЩАТНА ЧИСЛЕНОСТ:	18,00	18,00	0,00	0,00	18,00	18,00	0,00	0,00	
	В Т.Ч. ПО ТРУДОВИ ПРАВООТНОШЕНИЯ									
0111		18,00	18,00			18,00	18,00			
Всичко за дейността:		18,00	18,00	0,00	0,00	18,00	18,00	0,00	0,00	
РЕКАПИТУЛАЦИЯ ЗА ФУНКЦИЯ IV. Функция Здравеопазване										
0100	ЩАТНА ЧИСЛЕНОСТ:	89,00	89,00	0,00	0,00	89,00	89,00	0,00	0,00	



Код на параграф	Име на параграф	Общ годишен план на 01.01.2021г.	в това число			Общ годишен план на 31.12.2021г.	в това число		
			делегиран от държавата дейности	местни дейности	дофинансирани на ДДД		делегиран от държавата дейности	местни дейности	дофинансирани на ДДД
0111	В Т.Ч. ПО ТРУДОВИ ПРАВООТНОШЕНИЯ	89,00	89,00	0,00	0,00	89,00	89,00	0,00	0,00
3500	ДЕЦА В ДЕТСКИ ЯСЛИ - БР.	230,00	230,00	0,00	0,00	230,00	230,00	0,00	0,00
3600	ДЕЦА В ДЕТСКИ КУХНИ - БР.	288,00	288,00	0,00	0,00	288,00	288,00	0,00	0,00
Всичко за функцията:		89,00	89,00	0,00	0,00	89,00	89,00	0,00	0,00
VI. Жилищно строителство, благоустройство, комунално стопанство и опазване на околната среда									
Група Б) Опазване на околната среда									
622 Озеленяване									
623 Чистота									
0100	ЩАТНА ЧИСЛЕНОСТ:	3,00	0,00	3,00	0,00	3,00	0,00	3,00	0,00
0111	В Т.Ч. ПО ТРУДОВИ ПРАВООТНОШЕНИЯ	3,00		3,00		3,00		3,00	
Всичко за дейността:		3,00	0,00	3,00	0,00	3,00	0,00	3,00	0,00
РЕКАПИТУЛАЦИЯ ЗА ФУНКЦИЯ VI. Жилищно строителство, благоустройство, комунално стопанство и опазване на околната среда									
0100	ЩАТНА ЧИСЛЕНОСТ:	3,00	0,00	3,00	0,00	3,00	0,00	3,00	0,00
0111	В Т.Ч. ПО ТРУДОВИ ПРАВООТНОШЕНИЯ	3,00	0,00	3,00	0,00	3,00	0,00	3,00	0,00
Всичко за функцията:		3,00	0,00	3,00	0,00	3,00	0,00	3,00	0,00
VIII. Функция Икономически дейности и услуги									
Група Е) Други дейности по икономиката									
898 Други дейности по икономиката									
0100	ЩАТНА ЧИСЛЕНОСТ:	13,00	0,00	13,00	0,00	13,00	0,00	13,00	0,00
0111	В Т.Ч. ПО ТРУДОВИ ПРАВООТНОШЕНИЯ	13,00		13,00		13,00		13,00	
Всичко за дейността:		13,00	0,00	13,00	0,00	13,00	0,00	13,00	0,00
РЕКАПИТУЛАЦИЯ ЗА ФУНКЦИЯ VIII. Функция Икономически дейности и услуги									
0100	ЩАТНА ЧИСЛЕНОСТ:	13,00	0,00	13,00	0,00	13,00	0,00	13,00	0,00
0111	В Т.Ч. ПО ТРУДОВИ ПРАВООТНОШЕНИЯ	13,00	0,00	13,00	0,00	13,00	0,00	13,00	0,00
Всичко за функцията:		13,00	0,00	13,00	0,00	13,00	0,00	13,00	0,00



ОБЩИНА ПЛОВДИВ

БЮДЖЕТ 2021 ГОДИНА
РАЗХОДИ


РАЙОН "СЕВЕРЕН"

/в лева/

№	НАИМЕНОВАНИЕ НА ФУНКЦИИ, ДЕЙНОСТИ И ПАРАГРАФИ РАЙОН "СЕВЕРЕН"	Бюджет 2020 г. с преходен остатък от 2019 г.				Бюджет 2021 г. без преходен остатък				Разпределение на средствата от преходния остатък от 2020 г.				Бюджет 2021 г. с преходен остатък от 2020 г.			
		делегиран от държавата дейности	местни дейности	дофинанси ране на ДДД	Общо	делегиран от държавата дейности	местни дейности	дофинансир ане на ДДД	Общо	делегиран от държавата дейности	местни дейности	дофинанси ране на ДДД	Общо	делегиран от държавата дейности	местни дейности	дофинанси ране на ДДД	Общо
1	2	3	4	5	6	7	8	9	10	11	12	13	14	15	16	17	18
	РЕКАПИТУЛАЦИЯ	7 168 058	2 597 986	42 118	9 808 162	8 239 908	2 647 207	34 313	10 921 428	348 989	30 020	0	379 009	8 588 897	2 677 227	34 313	11 300 437
01 00	Заплати и възнаграждения за персонала, нает по трудови и служебни правоотношения	5 226 237	205 430	25 730	5 457 397	6 079 730	225 988	27 423	6 333 141	96 592	0	0	96 592	6 176 322	225 988	27 423	6 429 733
01 01	заплати и възнаграждения на персонала нает по трудови правоотношения	4 981 601	205 430	25 730	5 212 761	5 800 383	225 988	27 423	6 053 794	96 592	0	0	96 592	5 896 975	225 988	27 423	6 150 386
01 02	заплати и възнаграждения на персонала нает по служебни правоотношения	244 636	0	0	244 636	279 347	0	0	279 347	0	0	0	279 347	0	0	0	279 347
02 00	Други възнаграждения и плащания за персонала	420 700	30 950	1 398	453 048	438 114	42 380	1 473	481 967	40 043	0	0	40 043	478 157	42 380	1 473	522 010
02 01	за нещатен персонал нает по трудови правоотношения	4 444	10 380	0	14 824	0	10 400	0	10 400	488	0	0	488	488	10 400	0	10 888
02 02	за персонала по извънтрудови правоотношения	44 000	0	0	44 000	41 080	0	0	41 080	10 460	0	0	10 460	51 540	0	0	51 540
02 05	изплатени суми от СБКО, за облекло и други на персонала, с характер на възнаграждение	312 696	12 070	1 398	326 164	312 034	12 340	1 473	325 847	18 610	0	0	18 610	330 644	12 340	1 473	344 457
02 08	обезщетения за персонала, с характер на възнаграждение	34 700	8 500	0	43 200	65 000	19 640	0	84 640	7 945	0	0	7 945	72 945	19 640	0	92 585
02 09	други плащания и възнаграждения	24 860	0	0	24 860	20 000	0	0	20 000	2 540	0	0	2 540	22 540	0	0	22 540
05 00	Задължителни осигурителни вноски от работодатели	1 189 638	44 380	9 490	1 243 508	1 367 545	47 722	5 417	1 420 684	40 665	0	0	40 665	1 408 210	47 722	5 417	1 461 349
05 51	осигурителни вноски от работодатели за Държавното обществено осигуряване (ДОО)	742 244	32 000	7 382	781 626	850 351	34 402	4 070	888 823	23 038	0	0	23 038	873 389	34 402	4 070	911 861
05 52	осигурителни вноски от работодатели за Учителския пенсионен фонд (УЧПФ)	95 372	0	0	95 372	107 800	0	0	107 800	6 720	0	0	6 720	114 520	0	0	114 520
05 60	здравноосигурителни вноски от работодатели	275 542	11 080	2 108	288 730	319 794	11 890	1 347	333 031	8 367	0	0	8 367	328 161	11 890	1 347	341 398
05 80	вноски за допълнително задължително осигуряване от работодатели	76 480	1 300	0	77 780	89 600	1 430	0	91 030	2 540	0	0	2 540	92 140	1 430	0	93 570
10 00	Издръжка	284 883	1 887 788	5 500	2 178 171	354 519	1 838 617	0	2 193 136	141 789	25 565	0	167 354	496 308	1 864 182	0	2 360 490
10 11	храна	132 450	675 000	0	807 450	136 818	522 000	0	658 818	71 863	0	0	71 863	208 681	522 000	0	730 681
10 12	медикаменти	14 000	1 000	0	15 000	6 000	1 000	0	7 000	8 000	0	0	8 000	14 000	1 000	0	15 000
10 13	постелен инвентар и облекло	5 000	18 000	0	23 000	23 000	22 000	0	45 000	8 760	0	0	8 760	31 760	22 000	0	53 760
10 14	учебни и научно-изследователски разходи и книги за библиотеките	0	18 000	0	18 000	0	19 550	0	19 550	1	0	0	1	19 550	0	0	19 551
10 15	материали	51 707	183 880	700	236 287	59 931	307 100	0	367 031	29 229	3 815	0	33 044	89 160	310 915	0	400 075
10 16	вода, горива и енергия	8 000	339 000	1 000	348 000	57 600	304 000	0	361 600	2 000	0	0	2 000	59 600	304 000	0	363 600
10 20	разходи за външни услуги	58 056	254 195	3 800	316 051	67 800	314 567	0	382 367	16 000	3 200	0	19 200	83 800	317 767	0	401 567
10 30	текущ ремонт	400	379 907	0	380 307	0	335 000	0	335 000	1 000	18 550	0	19 550	1 000	353 550	0	354 550
10 51	командировки в страната	800	9 200	0	10 000	3 000	6 700	0	9 700	500	0	0	500	3 500	6 700	0	10 200
10 52	краткосрочни командировки в чужбина	1 400	0	0	1 400	0	0	0	0	0	0	0	0	0	0	0	0
10 62	разходи за застраховки	0	2 000	0	2 000	0	2 000	0	2 000	0	0	0	0	2 000	0	0	2 000
10 92	разходи за договорни санкции и неустойки, съдебни обезщетения и разходи	0	2 000	0	2 000	0	2 000	0	2 000	0	0	0	0	2 000	0	0	2 000
10 98	други разходи, неklasифицирани в другите параграфи и подпараграфи	13 070	5 606	0	18 676	370	2 700	0	3 070	4 436	0	0	4 436	4 806	2 700	0	7 506

/в лева/

§§	НАИМЕНОВАНИЕ НА ФУНКЦИИ, ДЕЙНОСТИ И ПАРАГРАФИ РАЙОН "СЕБЕРЕН"	Бюджет 2020 г. с преходен остатък от 2019 г.				Бюджет 2021 г. без преходен остатък				Разпределение на средствата от преходния остатък от 2020 г.				Бюджет 2021 г. с преходен остатък от 2020 г.			
		делегиран от държавата дейности	местни дейности	дофинансирване на ДДД	Общо	делегиран от държавата дейности	местни дейности	дофинансирване на ДДД	Общо	делегиран от държавата дейности	местни дейности	дофинансирване на ДДД	Общо	делегиран от държавата дейности	местни дейности	дофинансирване на ДДД	Общо
1	2	3	4	5	6	7	8	9	10	11	12	13	14	15	16	17	18
19 00	Платени данъци, такси и административни санкции	0	14 000	0	14 000	0	14 000	0	14 000	0	0	0	0	0	14 000	0	14 000
19 01	платени държавни данъци, такси, наказателни лихви и административни санкции	0	1 000	0	1 000	0	1 000	0	1 000	0	0	0	0	0	1 000	0	1 000
19 81	платени общински данъци, такси, наказателни лихви и административни санкции	0	13 000	0	13 000	0	13 000	0	13 000	0	0	0	0	0	13 000	0	13 000
42 00	Текущи трансфери, обезщетения и помощи за домакинствата	0	109 110	0	109 110	0	148 500	0	148 500	0	4 455	0	4 455	0	152 955	0	152 955
42 14	обезщетения и помощи по решение на общинския съвет	0	109 110	0	109 110	0	148 500	0	148 500	0	4 455	0	4 455	0	152 955	0	152 955
	ВСИЧКО РАЗХОДИ	7 121 458	2 291 658	42 118	9 455 234	8 239 908	2 317 207	34 313	10 591 428	319 089	30 020	0	349 109	8 558 997	2 347 227	34 313	10 940 537
51 00	Основен ремонт на дълготрайни материални активи	0	3 520	0	3 520	0	220 000	0	220 000	0	0	0	0	0	220 000	0	220 000
52 00	Придобиване на дълготрайни материални активи	46 600	302 808	0	349 408	0	110 000	0	110 000	29 900	0	0	29 900	29 900	110 000	0	139 900
52 01	придобиване на компютри и хардуер	5 000	0	0	5 000	0	10 000	0	10 000	5 000	0	0	5 000	5 000	10 000	0	15 000
52 02	придобиване на сгради	0	0	0	0	0	100 000	0	100 000	0	0	0	0	0	100 000	0	100 000
52 03	придобиване на друго оборудване, машини и съоръжения	0	0	0	0	0	0	0	0	1 900	0	0	1 900	1 900	0	0	1 900
52 04	придобиване на транспортни средства	30 000	0	0	30 000	0	0	0	0	0	0	0	0	0	0	0	0
52 05	придобиване на стопански инвентар	11 600	0	0	11 600	0	0	0	0	23 000	0	0	23 000	23 000	0	0	23 000
52 06	изграждане на инфраструктурни обекти	0	302 808	0	302 808	0	0	0	0	0	0	0	0	0	0	0	0
	ВСИЧКО КАПИТАЛОВИ РАЗХОДИ	46 600	306 328	0	352 928	0	330 000	0	330 000	29 900	0	0	29 900	29 900	330 000	0	359 900
	ВСИЧКО РАЗХОДИ ПО БЮДЖЕТА	7 168 058	2 597 986	42 118	9 808 162	8 239 908	2 647 207	34 313	10 921 428	348 989	30 020	0	379 009	8 588 897	2 677 227	34 313	11 300 437
	I. ФУНКЦИЯ ОБЩИ ДЪРЖАВНИ СЛУЖБИ РЕКАПИТУЛАЦИЯ	679 338	202 000	36 618	917 956	738 911	261 700	34 313	1 034 924	39 162	0	0	39 162	778 073	261 700	34 313	1 074 086
01 00	Заплати и възнаграждения за персонала, нает по трудови и служебни правоотношения	477 153	0	25 730	502 883	523 602	0	27 423	551 025	14 312	0	0	14 312	537 914	0	27 423	565 337
01 01	заплати и възнаграждения на персонала нает по трудови правоотношения	232 517	0	25 730	258 247	244 255	0	27 423	271 678	14 312	0	0	14 312	258 567	0	27 423	285 990
01 02	заплати и възнаграждения на персонала нает по служебни правоотношения	244 636	0	0	244 636	279 347	0	0	279 347	0	0	0	279 347	0	0	0	279 347
02 00	Други възнаграждения и плащания за персонала	65 503	0	1 398	66 901	65 008	0	1 473	66 481	17 613	0	0	17 613	82 621	0	1 473	84 094
02 01	за нещатен персонал нает по трудови правоотношения	1 063	0	0	1 063	0	0	0	488	0	0	0	488	488	0	0	488
02 02	за персонала по извънтрудови правоотношения	25 000	0	0	25 000	20 000	0	0	20 000	9 420	0	0	9 420	29 420	0	0	29 420
02 05	изплатени суми от СБКО, за облекло и други на персонала, с характер на възнаграждение	19 440	0	1 398	20 838	20 008	0	1 473	21 481	0	0	0	20 008	0	1 473	21 481	
02 08	обезщетения за персонала, с характер на възнаграждение	20 000	0	0	20 000	25 000	0	0	25 000	7 705	0	0	7 705	32 705	0	0	32 705
05 00	Задължителни осигурителни вноски от работодатели	136 682	0	9 490	146 172	150 301	0	5 417	155 718	7 237	0	0	7 237	157 538	0	5 417	162 955
05 51	осигурителни вноски от работодатели за Държавното обществено осигуряване (ДОО)	102 156	0	7 382	110 538	113 352	0	4 070	117 422	6 080	0	0	6 080	119 432	0	4 070	123 502
05 60	здравноосигурителни вноски от работодатели	29 526	0	2 108	35 634	36 949	0	1 347	38 296	1 157	0	0	1 157	38 106	0	1 347	39 453
10 00	Издръжка	0	200 000	0	200 000	0	189 700	0	189 700	0	0	0	0	0	189 700	0	189 700



/в лева/

§§	НАИМЕНОВАНИЕ НА ФУНКЦИИ, ДЕЙНОСТИ И ПАРАГРАФИ РАЙОН "СЕБЕРЕН"	Бюджет 2020 г. с преходен остатък от 2019 г.				Бюджет 2021 г. без преходен остатък				Разпределение на средствата от преходния остатък от 2020 г.				Бюджет 2021 г. с преходен остатък от 2020 г.			
		делегирани от държавата дейности	местни дейности	дофинансирване на ДДД	Общо	делегирани от държавата дейности	местни дейности	дофинансирване на ДДД	Общо	делегирани от държавата дейности	местни дейности	дофинансирване на ДДД	Общо	делегирани от държавата дейности	местни дейности	дофинансирване на ДДД	Общо
1	2	3	4	5	6	7	8	9	10	11	12	13	14	15	16	17	18
10 15	материали	0	41 500	0	41 500	0	45 000	0	45 000	0	0	0	0	0	45 000	0	45 000
10 16	вода, горива и енергия	0	40 000	0	40 000	0	37 000	0	37 000	0	0	0	0	0	37 000	0	37 000
10 20	разходи за външни услуги	0	100 000	0	100 000	0	90 000	0	90 000	0	0	0	0	0	90 000	0	90 000
10 30	текущ ремонт	0	10 000	0	10 000	0	10 000	0	10 000	0	0	0	0	0	10 000	0	10 000
10 51	командировки в страната	0	2 000	0	2 000	0	2 000	0	2 000	0	0	0	0	0	2 000	0	2 000
10 62	разходи за застраховки	0	1 000	0	1 000	0	1 000	0	1 000	0	0	0	0	0	1 000	0	1 000
10 92	разходи за договорни санкции и неустойки, съдебни обезщетения и разноски	0	2 000	0	2 000	0	2 000	0	2 000	0	0	0	0	0	2 000	0	2 000
10 98	други разходи, неklasифицирани в другите параграфи и подпараграфи	0	3 500	0	3 500	0	2 700	0	2 700	0	0	0	0	0	2 700	0	2 700
19 00	Платени данъци, такси и административни санкции	0	2 000	0	2 000	0	2 000	0	2 000	0	0	0	0	0	2 000	0	2 000
19 01	платени държавни данъци, такси, наказателни лихви и административни санкции	0	1 000	0	1 000	0	1 000	0	1 000	0	0	0	0	0	1 000	0	1 000
19 81	платени общински данъци, такси, наказателни лихви и административни санкции	0	1 000	0	1 000	0	1 000	0	1 000	0	0	0	0	0	1 000	0	1 000
	ВСИЧКО РАЗХОДИ	679 338	202 000	36 618	917 956	738 911	191 700	34 313	964 924	39 162	0	0	39 162	778 073	191 700	34 313	1 004 086
52 00	Придобиване на дълготрайни материални активи	0	0	0	0	0	70 000	0	70 000	0	0	0	0	0	70 000	0	70 000
52 01	придобиване на компютри и хардуер	0	0	0	0	0	10 000	0	10 000	0	0	0	0	0	10 000	0	10 000
52 02	придобиване на сгради	0	0	0	0	0	60 000	0	60 000	0	0	0	0	0	60 000	0	60 000
	ВСИЧКО КАПИТАЛОВИ РАЗХОДИ	0	0	0	0	0	70 000	0	70 000	0	0	0	0	0	70 000	0	70 000
	ВСИЧКО РАЗХОДИ ПО БЮДЖЕТА	679 338	202 000	36 618	917 956	738 911	261 700	34 313	1 034 924	39 162	0	0	39 162	778 073	261 700	34 313	1 074 086
	Д-ст 117 - Държавни и общински служби и дейности по изборите	1 063	0	0	1 063	0	0	0	0	488	0	0	488	488	0	0	488
02 00	Други възнаграждения и плащания за персонала	1 063	0	0	1 063	0	0	0	0	488	0	0	488	488	0	0	488
02 01	за нещатен персонал нает по трудови правоотношения	1 063	0	0	1 063	0	0	0	0	488	0	0	488	488	0	0	488
	ВСИЧКО РАЗХОДИ	1 063	0	0	1 063	0	0	0	0	488	0	0	488	488	0	0	488
	ВСИЧКО РАЗХОДИ ПО БЮДЖЕТА	1 063	0	0	1 063	0	0	0	0	488	0	0	488	488	0	0	488
	Д-ст 122 - Общинска администрация	678 275	202 000	36 618	916 893	738 911	261 700	34 313	1 034 924	38 674	0	0	38 674	777 585	261 700	34 313	1 073 598
01 00	Заплати и възнаграждения за персонала, нает по трудови и служебни правоотношения	477 153	0	25 730	502 883	523 602	0	27 423	551 025	14 312	0	0	14 312	537 914	0	27 423	565 337
01 01	заплати и възнаграждения на персонала нает по трудови правоотношения	232 517	0	25 730	258 247	244 255	0	27 423	271 678	14 312	0	0	14 312	258 567	0	27 423	285 990
01 02	заплати и възнаграждения на персонала нает по служебни правоотношения	244 636	0	0	244 636	279 347	0	0	279 347	0	0	0	0	279 347	0	0	279 347
02 00	Други възнаграждения и плащания за персонала	64 440	0	1 398	65 838	65 008	0	1 473	66 481	17 125	0	0	17 125	82 133	0	1 473	83 606
02 02	за персонала по извънтрудови правоотношения	25 000	0	0	25 000	20 000	0	0	20 000	9 420	0	0	9 420	29 420	0	0	29 420
02 05	изплатени суми от СБКО, за облекло и други на персонала, с характер на възнаграждение	19 440	0	1 398	20 838	20 008	0	1 473	21 481	0	0	0	0	20 008	0	1 473	21 481
02 08	обезщетения за персонала, с характер на възнаграждение	20 000	0	0	20 000	25 000	0	0	25 000	7 705	0	0	7 705	32 705	0	0	32 705
05 00	Задължителни осигурителни вноски от работодатели	136 682	0	9 490	146 172	150 301	0	5 417	155 718	7 237	0	0	7 237	157 538	0	5 417	162 955




/в лева/

§§	НАИМЕНОВАНИЕ НА ФУНКЦИИ, ДЕЙНОСТИ И ПАРАГРАФИ РАЙОН "СЕВЕРЕН"	Бюджет 2020 г. с преходен остатък от 2019 г.				Бюджет 2021 г. без преходен остатък				Разпределение на средствата от преходния остатък от 2020 г.				Бюджет 2021 г. с преходен остатък от 2020 г.			
		делегирани от държавата дейности	местни дейности	дофинансирани на ДДД	Общо	делегирани от държавата дейности	местни дейности	дофинансирани на ДДД	Общо	делегирани от държавата дейности	местни дейности	дофинансирани на ДДД	Общо	делегирани от държавата дейности	местни дейности	дофинансирани на ДДД	Общо
1	2	3	4	5	6	7	8	9	10	11	12	13	14	15	16	17	18
05 51	осигурителни вноски от работодатели за Държавното обществено осигуряване (ДОО)	103 156		7 382	110 538	113 352		4 070	117 422	6 080			6 080	119 432	0	4 070	123 502
05 60	здравноосигурителни вноски от работодатели	33 526		2 108	35 634	36 949		1 347	38 296	1 157			1 157	38 106	0	1 347	39 453
10 00	Издръжка	0	200 000	0	200 000	0	189 700	0	189 700	0	0	0	0	0	189 700	0	189 700
10 15	материали		41 500		41 500		45 000		45 000				0	0	45 000	0	45 000
10 16	вода, горива и енергия		40 000		40 000		37 000		37 000				0	0	37 000	0	37 000
10 20	разходи за външни услуги		100 000		100 000		90 000		90 000				0	0	90 000	0	90 000
10 30	текущ ремонт		10 000		10 000		10 000		10 000				0	0	10 000	0	10 000
10 51	командировки в страната		2 000		2 000		2 000		2 000				0	0	2 000	0	2 000
10 62	разходи за застраховки		1 000		1 000		1 000		1 000				0	0	1 000	0	1 000
10 92	разходи за договорни санкции и неустойки, съдебни обезщетения и разноски		2 000		2 000		2 000		2 000				0	0	2 000	0	2 000
10 98	други разходи, неklasифицирани в другите параграфи и подпараграфи		3 500		3 500		2 700		2 700				0	0	2 700	0	2 700
19 00	Платени данъци, такси и административни санкции	0	2 000	0	2 000	0	2 000	0	2 000	0	0	0	0	0	2 000	0	2 000
19 01	платени държавни данъци, такси, наказателни лихви и административни санкции		1 000		1 000		1 000		1 000				0	0	1 000	0	1 000
19 81	платени общински данъци, такси, наказателни лихви и административни санкции		1 000		1 000		1 000		1 000				0	0	1 000	0	1 000
	ВСИЧКО РАЗХОДИ	678 275	202 000	36 618	916 893	738 911	191 700	34 313	964 924	38 674	0	0	38 674	777 585	191 700	34 313	1 003 598
	Придобиване на дълготрайни материални активи	0	0	0	0	0	70 000	0	70 000	0	0	0	0	0	70 000	0	70 000
52 00	придобиване на компютри и хардуер				0		10 000		10 000				0	0	10 000	0	10 000
52 02	придобиване на сгради				0		60 000		60 000				0	0	60 000	0	60 000
	ВСИЧКО КАПИТАЛОВИ РАЗХОДИ	0	0	0	0	0	70 000	0	70 000	0	0	0	0	0	70 000	0	70 000
	ВСИЧКО РАЗХОДИ ПО БЮДЖЕТА	678 275	202 000	36 618	916 893	738 911	261 700	34 313	1 034 924	38 674	0	0	38 674	777 585	261 700	34 313	1 073 598
	II. ФУНКЦИЯ ОТБРАНА И СИГУРНОСТ РЕКАПИТУЛАЦИЯ	111 380	0	0	111 380	115 453	0	0	115 453	4 600	0	0	4 600	120 053	0	0	120 053
01 00	Заплати и възнаграждения за персонала, нает по трудови и служебни правоотношения	46 800	0	0	46 800	51 000	0	0	51 000	0	0	0	0	51 000	0	0	51 000
01 01	заплати и възнаграждения на персонала нает по трудови правоотношения	46 800	0	0	46 800	51 000	0	0	51 000	0	0	0	0	51 000	0	0	51 000
02 00	Други възнаграждения и плащания за персонала	21 500	0	0	21 500	19 810	0	0	19 810	1 600	0	0	1 600	21 410	0	0	21 410
02 02	за персонала по извънтрудови правоотношения	18 000	0	0	18 000	18 280	0	0	18 280	0	0	0	0	18 280	0	0	18 280
02 05	изплатени суми от СБКО, за облекло и други на персонала, с характер на възнаграждение	3 000	0	0	3 000	1 530	0	0	1 530	1 600	0	0	1 600	3 130	0	0	3 130
02 08	обезщетения за персонала, с характер на възнаграждение	500	0	0	500	0	0	0	0	0	0	0	0	0	0	0	0
05 00	Задължителни осигурителни вноски от работодатели	13 010	0	0	13 010	12 067	0	0	12 067	2 000	0	0	2 000	14 067	0	0	14 067
05 51	осигурителни вноски от работодатели за Държавното обществено осигуряване (ДОО)	3 395	0	0	9 395	8 568	0	0	8 568	2 000	0	0	2 000	10 568	0	0	10 568
05 60	здравноосигурителни вноски от работодатели	9 615	0	0	3 115	3 499	0	0	3 499	0	0	0	0	3 499	0	0	3 499




/в лева/

№	НАИМЕНОВАНИЕ НА ФУНКЦИИ, ДЕЙНОСТИ И ПАРАГРАФИ РАЙОН "СЕБЕРЕН"	Бюджет 2020 г. с преходен остатък от 2019 г.				Бюджет 2021 г. без преходен остатък				Разпределение на средствата от преходния остатък от 2020 г.				Бюджет 2021 г. с преходен остатък от 2020 г.			
		делегирани от държавата дейности	местни дейности	дофинанси ране на ДДД	Общо	делегирани от държавата дейности	местни дейности	дофинанси ране на ДДД	Общо	делегирани от държавата дейности	местни дейности	дофинанси ране на ДДД	Общо	делегирани от държавата дейности	местни дейности	дофинанси ране на ДДД	Общо
1	2	3	4	5	6	7	8	9	10	11	12	13	14	15	16	17	18
05 80	вноски за допълнително задължително осигуряване от работодатели	500	0	0	500	0	0	0	0	0	0	0	0	0	0	0	0
10 00	Издръжка	30 070	0	0	30 070	32 576	0	0	32 576	1 000	0	0	1 000	33 576	0	0	33 576
10 15	материали	15 000	0	0	15 000	9 306	0	0	9 306	0	0	0	0	9 306	0	0	9 306
10 16	вода, горива и енергия	3 000	0	0	3 000	2 600	0	0	2 600	0	0	0	0	2 600	0	0	2 600
10 20	разходи за външни услуги	10 500	0	0	10 500	17 300	0	0	17 300	0	0	0	0	17 300	0	0	17 300
10 30	текущ ремонт	400	0	0	400	0	0	0	0	1 000	0	0	1 000	1 000	0	0	1 000
10 51	командировки в страната	800	0	0	800	3 000	0	0	3 000	0	0	0	0	3 000	0	0	3 000
10 98	други разходи, неklasифицирани в другите параграфи и подпараграфи	370	0	0	370	370	0	0	370	0	0	0	0	370	0	0	370
	ВСИЧКО РАЗХОДИ	111 380	0	0	111 380	115 453	0	0	115 453	4 600	0	0	4 600	120 053	0	0	120 053
	ВСИЧКО РАЗХОДИ ПО БЮДЖЕТА	111 380	0	0	111 380	115 453	0	0	115 453	4 600	0	0	4 600	120 053	0	0	120 053
	<i>Д-ст 239 - Други дейности по вътрешната сигурност</i>	45 780	0	0	45 780	47 201	0	0	47 201	0	0	0	0	47 201	0	0	47 201
02 00	Други възнаграждения и плащания за персонала	18 000	0	0	18 000	18 280	0	0	18 280	0	0	0	0	18 280	0	0	18 280
02 02	за персонала по извънтрудови правоотношения	18 000			18 000	18 280			18 280					18 280			18 280
05 00	Задължителни осигурителни вноски от работодатели	3 980	0	0	3 980	3 915	0	0	3 915	0	0	0	0	3 915	0	0	3 915
05 51	осигурителни вноски от работодатели за Държавното обществено осигуряване (ДОО)	2 610			2 610	2 941			2 941				0	2 941	0	0	2 941
05 60	здравноосигурителни вноски от работодатели	870			870	974			974				0	974	0	0	974
05 80	вноски за допълнително задължително осигуряване от работодатели	500			500	0			0				0	0	0	0	0
10 00	Издръжка	23 800	0	0	23 800	25 006	0	0	25 006	0	0	0	0	25 006	0	0	25 006
10 15	материали	14 000			14 000	7 506			7 506				0	7 506	0	0	7 506
10 16	вода, горива и енергия	1 000			1 000	0			0				0	0	0	0	0
10 20	разходи за външни услуги	8 000			8 000	14 500			14 500				0	14 500	0	0	14 500
10 51	командировки в страната	800			800	3 000			3 000				0	3 000	0	0	3 000
	ВСИЧКО РАЗХОДИ	45 780	0	0	45 780	47 201	0	0	47 201	0	0	0	0	47 201	0	0	47 201
	ВСИЧКО РАЗХОДИ ПО БЮДЖЕТА	45 780	0	0	45 780	47 201	0	0	47 201	0	0	0	0	47 201	0	0	47 201
	<i>Д-ст 282 - Отбранително-мобилизационна подготовка, поддържане на запаси и мощности</i>	65 600	0	0	65 600	68 252	0	0	68 252	4 600	0	0	4 600	72 852	0	0	72 852
01 00	Заплати и възнаграждения за персонала, нает по трудови и служебни правоотношения	46 800	0	0	46 800	51 000	0	0	51 000	0	0	0	0	51 000	0	0	51 000
01 01	заплати и възнаграждения на персонала нает по трудови правоотношения	46 800			46 800	51 000			51 000				0	51 000	0	0	51 000
02 00	Други възнаграждения и плащания за персонала	3 500	0	0	3 500	1 530	0	0	1 530	1 600	0	0	1 600	3 130	0	0	3 130
02 05	изплатени суми от СБКО, за облекло и други на персонала, с характер на възнаграждение	3 000			3 000	1 530			1 530	1 600			1 600	3 130	0	0	3 130
02 08	обезщетения за персонала, с характер на възнаграждение	500			500	0			0				0	0	0	0	0
05 00	Задължителни осигурителни вноски от работодатели	9 030	0	0	9 030	8 152	0	0	8 152	2 000	0	0	2 000	10 152	0	0	10 152
05 51	осигурителни вноски от работодатели за Държавното обществено осигуряване (ДОО)	6 785			6 785	5 627			5 627	2 000			2 000	7 627	0	0	7 627




/в лева/

№	НАИМЕНОВАНИЕ НА ФУНКЦИИ, ДЕЙНОСТИ И ПАРАГРАФИ РАЙОН "СЕВЕРЕН"	Бюджет 2020 г. с преходен остатък от 2019 г.				Бюджет 2021 г. без преходен остатък				Разпределение на средствата от преходния остатък от 2020 г.				Бюджет 2021 г. с преходен остатък от 2020 г.			
		делегирани от държавата дейности	местни дейности	дофинансирани на ДДД	Общо	делегирани от държавата дейности	местни дейности	дофинансирани на ДДД	Общо	делегирани от държавата дейности	местни дейности	дофинансирани на ДДД	Общо	делегирани от държавата дейности	местни дейности	дофинансирани на ДДД	Общо
1	2	3	4	5	6	7	8	9	10	11	12	13	14	15	16	17	18
05 60	здравноосигурителни вноски от работодатели	2 245			2 245	2 525			2 525				0	2 525	0	0	2 525
10 00	Издръжка	6 270	0	0	6 270	7 570	0	0	7 570	1 000	0	0	1 000	8 570	0	0	8 570
10 15	материали	1 000			1 000	1 800			1 800				0	1 800	0	0	1 800
10 16	вода, горива и енергия	2 000			2 000	2 600			2 600				0	2 600	0	0	2 600
10 20	разходи за външни услуги	2 500			2 500	2 800			2 800				0	2 800	0	0	2 800
10 30	текущ ремонт	400			400	0			0	1 000			1 000	1 000	0	0	1 000
10 98	други разходи, неklasифицирани в другите параграфи и подпараграфи	370			370	370			370				0	370	0	0	370
	ВСИЧКО РАЗХОДИ	65 600	0	0	65 600	68 252	0	0	68 252	4 600	0	0	4 600	72 852	0	0	72 852
	ВСИЧКО РАЗХОДИ ПО БЮДЖЕТА	65 600	0	0	65 600	68 252	0	0	68 252	4 600	0	0	4 600	72 852	0	0	72 852
	III. ФУНКЦИЯ ОБРАЗОВАНИЕ РЕКАПИТУЛАЦИЯ	4 439 257	1 030 260	0	5 469 517	5 048 643	918 900	0	5 967 543	250 699	18 550	0	269 249	5 299 342	937 450	0	6 236 792
01 00	Заплати и възнаграждения за персонала, нает по трудови и служебни правоотношения	3 266 600	49 080	0	3 315 680	3 740 000	53 988	0	3 793 988	82 280	0	0	82 280	3 822 280	53 988	0	3 876 268
01 01	заплати и възнаграждения на персонала нает по трудови правоотношения	3 266 600	49 080	0	3 315 680	3 740 000	53 988	0	3 793 988	82 280	0	0	82 280	3 822 280	53 988	0	3 876 268
02 00	Други възнаграждения и плащания за персонала	219 420	8 500	0	227 920	172 800	18 840	0	191 640	20 630	0	0	20 630	193 430	18 840	0	212 270
02 02	за персонала по извънтрудови правоотношения	1 000	0	0	1 000	2 800	0	0	2 800	1 040	0	0	1 040	3 840	0	0	3 840
02 05	изплатени суми от СБКО, за облекло и други на персонала, с характер на възнаграждение	179 360	3 000	0	182 360	110 000	3 240	0	113 240	16 810	0	0	16 810	126 810	3 240	0	130 050
02 08	обезщетения за персонала, с характер на възнаграждение	14 200	5 500	0	19 700	40 000	15 600	0	55 600	240	0	0	240	40 240	15 600	0	55 840
02 09	други плащания и възнаграждения	24 860	0	0	24 860	20 000	0	0	20 000	2 540	0	0	2 540	22 540	0	0	22 540
05 00	Задължителни осигурителни вноски от работодатели	745 980	9 480	0	755 460	838 400	10 422	0	848 822	31 100	0	0	31 100	869 500	10 422	0	879 922
05 51	осигурителни вноски от работодатели за Държавното обществено осигуряване (ДОО)	409 850	5 820	0	415 670	454 000	6 402	0	460 402	14 630	0	0	14 630	468 630	6 402	0	475 032
05 52	осигурителни вноски от работодатели за Учителския пенсионен фонд (УчПФ)	93 900	0	0	93 900	106 300	0	0	106 300	6 720	0	0	6 720	113 020	0	0	113 020
05 60	здравноосигурителни вноски от работодатели	167 050	2 360	0	169 410	188 500	2 590	0	191 090	7 210	0	0	7 210	195 710	2 590	0	198 300
05 80	вноски за допълнително задължително осигуряване от работодатели	75 180	1 300	0	76 480	89 600	1 430	0	91 030	2 540	0	0	2 540	92 140	1 430	0	93 570
10 00	Издръжка	207 257	963 200	0	1 170 457	297 443	835 650	0	1 133 093	116 689	18 550	0	135 239	414 132	854 200	0	1 268 332
10 11	храна	132 450	505 000	0	637 450	136 818	372 000	0	508 818	71 863	0	0	71 863	208 681	372 000	0	580 681
10 13	постелен инвентар и облекло	0	4 000	0	4 000	18 000	7 000	0	25 000	8 760	0	0	8 760	26 760	7 000	0	33 760
10 14	учебни и научно-изследователски разходи и книги за библиотеките	0	18 000	0	18 000	0	19 550	0	19 550	1	0	0	1	19 550	0	0	19 551
10 15	материали	25 707	110 200	0	135 907	47 625	142 100	0	189 725	20 229	0	0	20 229	67 854	142 100	0	209 954
10 16	вода, горива и енергия	5 000	212 000	0	217 000	55 000	192 000	0	247 000	2 000	0	0	2 000	57 000	192 000	0	249 000
10 20	разходи за външни услуги	40 000	108 800	0	138 800	40 000	98 800	0	138 800	8 900	0	0	8 900	48 900	98 800	0	147 700
10 30	текущ ремонт	0	0	0	0	0	0	0	0	0	18 550	0	18 550	0	18 550	0	18 550
10 51	командировки в страната	0	5 200	0	5 200	0	4 200	0	4 200	500	0	0	500	500	4 200	0	4 700
10 52	краткосрочни командировки в чужбина	1 400	0	0	1 400	0	0	0	0	0	0	0	0	0	0	0	0
10 98	други разходи, неklasифицирани в другите параграфи и подпараграфи	12 709	0	0	12 709	0	0	0	0	4 436	0	0	4 436	4 436	0	0	4 436
	ВСИЧКО РАЗХОДИ	4 439 257	1 030 260	0	5 469 517	5 048 643	918 900	0	5 967 543	250 699	18 550	0	269 249	5 299 342	937 450	0	6 236 792
	ВСИЧКО РАЗХОДИ ПО БЮДЖЕТА	4 439 257	1 030 260	0	5 469 517	5 048 643	918 900	0	5 967 543	250 699	18 550	0	269 249	5 299 342	937 450	0	6 236 792
	Д-ст 311 - Детски градини	1 882 025	955 000	0	5 387 025	5 041 097	827 450	0	5 868 547	250 470	18 550	0	269 020	5 291 567	846 000	0	6 137 567



/в лева/

§§	НАИМЕНОВАНИЕ НА ФУНКЦИИ, ДЕЙНОСТИ И ПАРАГРАФИ РАЙОН "СЕВЕРЕН"	Бюджет 2020 г. с преходен остатък от 2019 г.				Бюджет 2021 г. без преходен остатък				Разпределение на средствата от преходния остатък от 2020 г.				Бюджет 2021 г. с преходен остатък от 2020 г.			
		делегиран от държавата дейности	местни дейности	дофинансирани на ДДД	Общо	делегиран от държавата дейности	местни дейности	дофинансирани на ДДД	Общо	делегиран от държавата дейности	местни дейности	дофинансирани на ДДД	Общо	делегиран от държавата дейности	местни дейности	дофинансирани на ДДД	Общо
1	2	3	4	5	6	7	8	9	10	11	12	13	14	15	16	17	18
01 00	Заплати и възнаграждения за персонала, нает по трудови и служебни правоотношения	3 266 600	0	0	3 266 600	3 740 000	0	0	3 740 000	82 280	0	0	82 280	3 822 280	0	0	3 822 280
01 01	заплати и възнаграждения на персонала нает по трудови правоотношения	3 266 600			3 266 600	3 740 000			3 740 000	82 280			82 280	3 822 280	0	0	3 822 280
02 00	Други възнаграждения и плащания за персонала	219 420	0	0	219 420	172 800	0	0	172 800	20 630	0	0	20 630	193 430	0	0	193 430
02 02	за персонала по извънтрудови правоотношения	1 000			1 000	2 800			2 800	1 040			1 040	3 840	0	0	3 840
02 05	изплатени суми от СБКО, за облекло и други на персонала, с характер на възнаграждение	179 360			179 360	110 000			110 000	16 810			16 810	126 810	0	0	126 810
02 08	обезщетения за персонала, с характер на възнаграждение	14 200			14 200	40 000			40 000	240			240	40 240	0	0	40 240
02 09	други плащания и възнаграждения	24 860			24 860	20 000			20 000	2 540			2 540	22 540	0	0	22 540
05 00	Задължителни осигурителни вноски от работодатели	745 980	0	0	745 980	838 400	0	0	838 400	31 100	0	0	31 100	869 500	0	0	869 500
05 51	осигурителни вноски от работодатели за Държавното обществено осигуряване (ДОО)	409 850			409 850	454 000			454 000	14 630			14 630	468 630	0	0	468 630
05 52	осигурителни вноски от работодатели за Учителския пенсионен фонд (УчПФ)	93 900			93 900	106 300			106 300	6 720			6 720	113 020	0	0	113 020
05 60	здравноосигурителни вноски от работодатели	167 050			167 050	188 500			188 500	7 210			7 210	195 710	0	0	195 710
05 80	вноски за допълнително задължително осигуряване от работодатели	75 180			75 180	89 600			89 600	2 540			2 540	92 140	0	0	92 140
10 00	Издръжка	200 025	955 000	0	1 155 025	289 897	827 450	0	1 117 347	116 460	18 550	0	135 010	406 357	846 000	0	1 252 357
10 11	храна	132 450	505 000		637 450	136 818	372 000		508 818	71 863			71 863	208 681	372 000	0	580 681
10 13	постелен инвентар и облекло		4 000		4 000	18 000	7 000		25 000	8 760			8 760	26 760	7 000	0	33 760
10 14	учебни и научно-изследователски разходи и книги за библиотеките		18 000		18 000		19 550		19 550	1			1	19 550	0	0	19 551
10 15	материали	18 475			126 475	40 079	139 900		179 979	20 000			20 000	60 079	139 900	0	199 979
10 16	вода, горива и енергия	5 000	210 000		215 000	55 000	190 000		245 000	2 000			2 000	57 000	190 000	0	247 000
10 20	разходи за външни услуги	30 000	105 000		135 000	40 000	95 000		135 000	8 900			8 900	48 900	95 000	0	143 900
10 30	текущ ремонт			0	0		0		0		18 550		18 550	0	18 550	0	18 550
10 51	командировки в страната		5 000		5 000		4 000		4 000	500			500	500	4 000	0	4 500
10 52	краткосрочни командировки в чужбина	1 400			1 400				0				0	0	0	0	0
10 98	други разходи, неklasифицирани в другите параграфи и подпараграфи	12 700			12 700				0	4 436			4 436	4 436	0	0	4 436
	ВСИЧКО РАЗХОДИ	4 432 025	955 000	0	5 387 025	5 041 097	827 450	0	5 868 547	250 470	18 550	0	269 020	5 291 567	846 000	0	6 137 567
	ВСИЧКО РАЗХОДИ ПО БЮДЖЕТА	4 432 025	955 000	0	5 387 025	5 041 097	827 450	0	5 868 547	250 470	18 550	0	269 020	5 291 567	846 000	0	6 137 567
	<i>Д-ст 338 - Ресурсно подпомагане</i>	7 232	0	0	7 232	7 546	0	0	7 546	229	0	0	229	7 775	0	0	7 775
10 00	Издръжка	7 232	0	0	7 232	7 546	0	0	7 546	229	0	0	229	7 775	0	0	7 775
10 15	материали	7 232			7 232	7 546			7 546	229			229	7 775	0	0	7 775
	ВСИЧКО РАЗХОДИ	7 232	0	0	7 232	7 546	0	0	7 546	229	0	0	229	7 775	0	0	7 775
	ВСИЧКО РАЗХОДИ ПО БЮДЖЕТА	7 232	0	0	7 232	7 546	0	0	7 546	229	0	0	229	7 775	0	0	7 775
	<i>Д-ст 389 - Други дейности по образованието</i>	0	75 260	0	75 260	0	91 450	0	91 450	0	0	0	0	91 450	0	0	91 450
01 00	Заплати и възнаграждения за персонала, нает по трудови и служебни правоотношения	0	49 080	0	49 080	0	53 988	0	53 988	0	0	0	0	53 988	0	0	53 988
01 01	заплати и възнаграждения на персонала, нает по трудови правоотношения		49 080		49 080		53 988		53 988				0	53 988	0	0	53 988




/в лева/

§§	НАИМЕНОВАНИЕ НА ФУНКЦИИ, ДЕЙНОСТИ И ПАРАГРАФИ РАЙОН "СЕВЕРЕН"	Бюджет 2020 г. с преходен остатък от 2019 г.				Бюджет 2021 г. без преходен остатък				Разпределение на средствата от преходния остатък от 2020 г.				Бюджет 2021 г. с преходен остатък от 2020 г.			
		делегиран от държавата дейности	местни дейности	дофинанси ране на ДДД	Общо	делегиран от държавата дейности	местни дейности	дофинансир ане на ДДД	Общо	делегиран от държавата дейности	местни дейности	дофинанси ране на ДДД	Общо	делегиран от държавата дейности	местни дейности	дофинанси ране на ДДД	Общо
1	2	3	4	5	6	7	8	9	10	11	12	13	14	15	16	17	18
02 00	Други възнаграждения и плащания за персонала	0	8 500	0	8 500	0	18 840	0	18 840	0	0	0	0	0	18 840	0	18 840
02 05	изплатени суми от СБКО, за облекло и други на персонала, с характер на възнаграждение		3 000		3 000		3 240		3 240				0	0	3 240	0	3 240
02 08	обезщетения за персонала, с характер на възнаграждение		5 500		5 500		15 600		15 600				0	0	15 600	0	15 600
05 00	Задължителни осигурителни вноски от работодатели	0	9 480	0	9 480	0	10 422	0	10 422	0	0	0	0	0	10 422	0	10 422
05 51	осигурителни вноски от работодатели за Държавното обществено осигуряване (ДОО)		5 820		5 820		6 402		6 402				0	0	6 402	0	6 402
05 60	здравноосигурителни вноски от работодатели		2 360		2 360		2 590		2 590				0	0	2 590	0	2 590
05 80	вноски за допълнително задължително осигуряване от работодатели		1 300		1 300		1 430		1 430				0	0	1 430	0	1 430
10 00	Издържка	0	8 200	0	8 200	0	8 200	0	8 200	0	0	0	0	0	8 200	0	8 200
10 15	материали		2 200		2 200		2 200		2 200				0	0	2 200	0	2 200
10 16	вода, горива и енергия		2 000		2 000		2 000		2 000				0	0	2 000	0	2 000
10 20	разходи за външни услуги		3 800		3 800		3 800		3 800				0	0	3 800	0	3 800
10 51	командировки в страната		200		200		200		200				0	0	200	0	200
	ВСИЧКО РАЗХОДИ	0	75 260	0	75 260	0	91 450	0	91 450	0	0	0	0	0	91 450	0	91 450
	IV. ФУНКЦИЯ ЗДРАВЕОПАЗВАНЕ РЕКАПИТУЛАЦИЯ	1 934 702	441 610	0	2 376 312	2 336 901	508 000	0	2 844 901	54 528	4 455	0	58 983	2 391 429	512 455	0	2 903 884
01 00	Заплати и възнаграждения за персонала, нает по трудови и служебни правоотношения	1 435 684	0	0	1 435 684	1 765 128	0	0	1 765 128	0	0	0	0	1 765 128	0	0	1 765 128
01 01	заплати и възнаграждения на персонала нает по трудови правоотношения	1 435 684	0	0	1 435 684	1 765 128	0	0	1 765 128	0	0	0	0	1 765 128	0	0	1 765 128
02 00	Други възнаграждения и плащания за персонала	110 896	0	0	110 896	180 496	0	0	180 496	200	0	0	200	180 696	0	0	180 696
02 05	изплатени суми от СБКО, за облекло и други на персонала, с характер на възнаграждение	110 896	0	0	110 896	180 496	0	0	180 496	200	0	0	200	180 696	0	0	180 696
05 00	Задължителни осигурителни вноски от работодатели	293 966	0	0	293 966	366 777	0	0	366 777	328	0	0	328	367 105	0	0	367 105
05 51	осигурителни вноски от работодатели за Държавното обществено осигуряване (ДОО)	219 843	0	0	219 843	274 431	0	0	274 431	328	0	0	328	274 759	0	0	274 759
05 52	осигурителни вноски от работодатели за Учителския пенсионен фонд (УчПФ)	1 472	0	0	1 472	1 500	0	0	1 500	0	0	0	0	1 500	0	0	1 500
05 60	здравноосигурителни вноски от работодатели	71 851	0	0	71 851	90 846	0	0	90 846	0	0	0	0	90 846	0	0	90 846
05 80	вноски за допълнително задължително осигуряване от работодатели	800	0	0	800	0	0	0	0	0	0	0	0	0	0	0	0
10 00	Издържка	47 556	320 500	0	368 056	24 500	307 500	0	332 000	24 100	0	0	24 100	48 600	307 500	0	356 100
10 11	храна	0	170 000	0	170 000	0	150 000	0	150 000	0	0	0	0	0	150 000	0	150 000
10 12	медикаменти	14 000	1 000	0	15 000	6 000	1 000	0	7 000	8 000	0	0	8 000	14 000	1 000	0	15 000
10 13	постелен инвентар и обзавеждане	5 000	14 000	0	19 000	5 000	15 000	0	20 000	0	0	0	0	5 000	15 000	0	20 000
10 15	материали	11 000	0	0	37 000	3 000	27 000	0	30 000	9 000	0	0	9 000	12 000	27 000	0	39 000
10 16	вода, горива и енергия	0	80 000	0	80 000	0	68 000	0	68 000	0	0	0	0	68 000	0	0	68 000
10 20	разходи за външни услуги	17 556	22 500	0	40 056	10 500	20 000	0	30 500	7 100	0	0	7 100	17 600	20 000	0	37 600
10 30	текущ ремонт	0	5 000	0	5 000	0	25 000	0	25 000	0	0	0	0	25 000	0	0	25 000



/в лева/

§§	НАИМЕНОВАНИЕ НА ФУНКЦИИ, ДЕЙНОСТИ И ПАРАГРАФИ РАЙОН "СЕВЕРЕН"	Бюджет 2020 г. с преходен остатък от 2019 г.				Бюджет 2021 г. без преходен остатък				Разпределение на средствата от преходния остатък от 2020 г.				Бюджет 2021 г. с преходен остатък от 2020 г.			
		делегирани от държавата дейности	местни дейности	дофинанси ране на ДДД	Общо	делегирани от държавата дейности	местни дейности	дофинансир ане на ДДД	Общо	делегирани от държавата дейности	местни дейности	дофинанси ране на ДДД	Общо	делегирани от държавата дейности	местни дейности	дофинанси ране на ДДД	Общо
1	2	3	4	5	6	7	8	9	10	11	12	13	14	15	16	17	18
10 51	командировки в страната	0	1 000	0	1 000	0	500	0	500	0	0	0	0	0	500	0	500
10 62	разходи за застраховки	0	1 000	0	1 000	0	1 000	0	1 000	0	0	0	0	0	1 000	0	1 000
19 00	Платени данъци, такси и административни санкции	0	12 000	0	12 000	0	12 000	0	12 000	0	0	0	0	0	12 000	0	12 000
19 81	платени общински данъци, такси, наказателни лихви и административни санкции	0	12 000	0	12 000	0	12 000	0	12 000	0	0	0	0	0	12 000	0	12 000
42 00	Текущи трансфери, обезщетения и помощи за домакинствата	0	109 110	0	109 110	0	148 500	0	148 500	0	4 455	0	4 455	0	152 955	0	152 955
42 14	обезщетения и помощи по решение на общинския съвет	0	109 110	0	109 110	0	148 500	0	148 500	0	4 455	0	4 455	0	152 955	0	152 955
	ВСИЧКО РАЗХОДИ	1 888 102	441 610	0	2 329 712	2 336 901	468 000	0	2 804 901	24 628	4 455	0	29 083	2 361 529	472 455	0	2 833 984
	Придобиване на дълготрайни материални активи	46 600	0	0	46 600	0	40 000	0	40 000	29 900	0	0	29 900	29 900	40 000	0	69 900
52 01	придобиване на компютри и хардуер	5 000	0	0	5 000	0	0	0	0	5 000	0	0	5 000	5 000	0	0	5 000
52 02	придобиване на сгради	0	0	0	0	0	40 000	0	40 000	0	0	0	0	0	40 000	0	40 000
52 03	придобиване на друго оборудване, машини и съоръжения	0	0	0	0	0	0	0	0	1 900	0	0	1 900	1 900	0	0	1 900
52 04	придобиване на транспортни средства	30 000	0	0	30 000	0	0	0	0	0	0	0	0	0	0	0	0
52 05	придобиване на стопански инвентар	11 600	0	0	11 600	0	0	0	0	23 000	0	0	23 000	23 000	0	0	23 000
	ВСИЧКО КАПИТАЛОВИ РАЗХОДИ	46 600	0	0	46 600	0	40 000	0	40 000	29 900	0	0	29 900	29 900	40 000	0	69 900
	ВСИЧКО РАЗХОДИ ПО БЮДЖЕТА	1 934 702	441 610	0	2 376 312	2 336 901	508 000	0	2 844 901	54 528	4 455	0	58 983	2 391 429	512 455	0	2 903 884
	<i>Д-ст 431 - Детски ясли, детски кухни и яслени групи в ДГ</i>	1 441 127	332 500	0	1 773 627	1 724 491	359 500	0	2 083 991	29 900	0	0	29 900	1 754 391	359 500	0	2 113 891
01 00	Заплати и възнаграждения за персонала, нает по трудови и служебни правоотношения	1 081 608	0	0	1 081 608	1 308 888	0	0	1 308 888	0	0	0	0	1 308 888	0	0	1 308 888
01 01	заплати и възнаграждения на персонала нает по трудови правоотношения	1 081 608	0	0	1 081 608	1 308 888	0	0	1 308 888	0	0	0	0	1 308 888	0	0	1 308 888
02 00	Други възнаграждения и плащания за персонала	85 104	0	0	85 104	136 266	0	0	136 266	0	0	0	0	136 266	0	0	136 266
02 05	изплатени суми от СБКО, за облекло и други на персонала, с характер на възнаграждение	85 104	0	0	85 104	136 266	0	0	136 266	0	0	0	0	136 266	0	0	136 266
05 00	Задължителни осигурителни вноски от работодатели	220 385	0	0	220 385	272 837	0	0	272 837	0	0	0	0	272 837	0	0	272 837
05 51	осигурителни вноски от работодатели за Държавното обществено осигуряване (ДОО)	164 468	0	0	164 468	203 854	0	0	203 854	0	0	0	0	203 854	0	0	203 854
05 52	осигурителни вноски от работодатели за Учителския пенсионен фонд (УчПФ)	1 472	0	0	1 472	1 500	0	0	1 500	0	0	0	0	1 500	0	0	1 500
05 60	здравноосигурителни вноски от работодатели	54 445	0	0	54 445	67 483	0	0	67 483	0	0	0	0	67 483	0	0	67 483
10 00	Издръжка	7 430	320 500	0	327 930	6 500	307 500	0	314 000	0	0	0	0	6 500	307 500	0	314 000
10 11	храна	0	170 000	0	170 000	0	150 000	0	150 000	0	0	0	0	0	150 000	0	150 000
10 12	медикаменти	0	1 000	0	1 000	0	1 000	0	1 000	0	0	0	0	0	1 000	0	1 000
10 13	постелен инвентар и облекло	0	14 000	0	14 000	0	15 000	0	15 000	0	0	0	0	0	15 000	0	15 000
10 15	материали	0	26 000	0	26 000	0	27 000	0	27 000	0	0	0	0	0	27 000	0	27 000
10 16	вода, горива и енергия	0	80 000	0	80 000	0	68 000	0	68 000	0	0	0	0	0	68 000	0	68 000
10 20	разходи за външни услуги	7 430	22 500	0	29 930	6 500	20 000	0	26 500	0	0	0	6 500	20 000	0	26 500	
10 30	текущ ремонт	0	5 000	0	5 000	0	25 000	0	25 000	0	0	0	0	0	25 000	0	25 000
10 51	командировки в страната	0	1 000	0	1 000	0	500	0	500	0	0	0	0	0	500	0	500
10 62	разходи за застраховки	0	1 000	0	1 000	0	1 000	0	1 000	0	0	0	0	0	1 000	0	1 000
19 00	Платени данъци, такси и административни санкции	0	12 000	0	12 000	0	12 000	0	12 000	0	0	0	0	0	12 000	0	12 000



/в лева/

§§	НАИМЕНОВАНИЕ НА ФУНКЦИИ, ДЕЙНОСТИ И ПАРАГРАФИ РАЙОН "СЕВЕРЕН"	Бюджет 2020 г. с преходен остатък от 2019 г.				Бюджет 2021 г. без преходен остатък				Разпределение на средствата от преходния остатък от 2020 г.				Бюджет 2021 г. с преходен остатък от 2020 г.			
		делегирани от държавата дейности	местни дейности	дофинансирани на ДДД	Общо	делегирани от държавата дейности	местни дейности	дофинансирани на ДДД	Общо	делегирани от държавата дейности	местни дейности	дофинансирани на ДДД	Общо	делегирани от държавата дейности	местни дейности	дофинансирани на ДДД	Общо
1	2	3	4	5	6	7	8	9	10	11	12	13	14	15	16	17	18
19 81	платени общински данъци, такси, наказателни лихви и административни санкции		12 000		12 000		12 000		12 000				0	0	12 000	0	12 000
	ВСИЧКО РАЗХОДИ	1 394 527	332 500	0	1 727 027	1 724 491	319 500	0	2 043 991	0	0	0	0	1 724 491	319 500	0	2 043 991
52 00	Придобиване на дълготрайни материални активи	46 600	0	0	46 600	0	40 000	0	40 000	29 900	0	0	29 900	29 900	40 000	0	69 900
52 01	придобиване на компютри и хардуер	5 000			5 000				0	5 000			5 000	5 000	0	0	5 000
52 02	придобиване на сгради				0		40 000		40 000				0	0	40 000	0	40 000
52 03	придобиване на друго оборудване, машини и съоръжения				0				0	1 900			1 900	1 900	0	0	1 900
52 04	придобиване на транспортни средства	30 000			30 000				0				0	0	0	0	0
52 05	придобиване на стопански инвентар	11 600			11 600				0	23 000			23 000	23 000	0	0	23 000
	ВСИЧКО КАПИТАЛОВИ РАЗХОДИ	46 600	0	0	46 600	0	40 000	0	40 000	29 900	0	0	29 900	29 900	40 000	0	69 900
	ВСИЧКО РАЗХОДИ ПО БЮДЖЕТА	1 441 127	332 500	0	1 773 627	1 724 491	359 500	0	2 083 991	29 900	0	0	29 900	1 754 391	359 500	0	2 113 891
	<i>Д-ст 437 - Здравен кабинет в детски градини и училища</i>	472 592	0	0	472 592	588 582	0	0	588 582	24 000	0	0	24 000	612 582	0	0	612 582
01 00	Заплати и възнаграждения за персонала, нает по трудови и служебни правоотношения	337 886	0	0	337 886	437 280	0	0	437 280	0	0	0	0	437 280	0	0	437 280
01 01	заплати и възнаграждения на персонала нает по трудови правоотношения	337 886			337 886	437 280			437 280				0	437 280	0	0	437 280
02 00	Други възнаграждения и плащания за персонала	24 722	0	0	24 722	43 118	0	0	43 118	0	0	0	0	43 118	0	0	43 118
02 05	изплатени суми от СБКО, за облекло и други на персонала, с характер на възнаграждение	24 722			24 722	43 118			43 118				0	43 118	0	0	43 118
05 00	Задължителни осигурителни вноски от работодатели	69 984	0	0	69 984	90 184	0	0	90 184	0	0	0	0	90 184	0	0	90 184
05 51	осигурителни вноски от работодатели за Държавното обществено осигуряване (ДОО)	52 578			52 578	67 755			67 755				0	67 755	0	0	67 755
05 60	здравноосигурителни вноски от работодатели	17 406			17 406	22 429			22 429				0	22 429	0	0	22 429
10 00	Издръжка	40 000	0	0	40 000	18 000	0	0	18 000	24 000	0	0	24 000	42 000	0	0	42 000
10 12	медикаменти	14 000			14 000	6 000			6 000	8 000			8 000	14 000	0	0	14 000
10 13	постелен инвентар и облекло	5 000			5 000	5 000			5 000				0	5 000	0	0	5 000
10 15	материали	11 000			11 000	3 000			3 000	9 000			9 000	12 000	0	0	12 000
10 20	разходи за външни услуги	10 000			10 000	4 000			4 000	7 000			7 000	11 000	0	0	11 000
	ВСИЧКО РАЗХОДИ	472 592	0	0	472 592	588 582	0	0	588 582	24 000	0	0	24 000	612 582	0	0	612 582
	ВСИЧКО РАЗХОДИ ПО БЮДЖЕТА	472 592	0	0	472 592	588 582	0	0	588 582	24 000	0	0	24 000	612 582	0	0	612 582
	<i>Д-ст 469 - Други дейности по здравеопазването</i>	20 983	109 110	0	130 093	23 828	148 500	0	172 328	628	4 455	0	5 083	24 456	152 955	0	177 411
01 00	Заплати и възнаграждения за персонала, нает по трудови и служебни правоотношения	16 190	0	0	16 190	18 960	0	0	18 960	0	0	0	0	18 960	0	0	18 960
01 01	заплати и възнаграждения на персонала нает по трудови правоотношения	16 190			16 190	18 960			18 960				0	18 960	0	0	18 960
02 00	Други възнаграждения и плащания за персонала	070	0	0	1 070	1 112	0	0	1 112	200	0	0	200	1 312	0	0	1 312
02 05	изплатени суми от СБКО, за облекло и други на персонала, с характер на възнаграждение	070			1 070	1 112			1 112	200			200	1 312	0	0	1 312
05 00	Задължителни осигурителни вноски от работодатели	3 597	0	0	3 597	3 756	0	0	3 756	328	0	0	328	4 084	0	0	4 084




/в лева/

§§	НАИМЕНОВАНИЕ НА ФУНКЦИИ, ДЕЙНОСТИ И ПАРАГРАФИ РАЙОН "СЕВЕРЕН"	Бюджет 2020 г. с преходен остатък от 2019 г.				Бюджет 2021 г. без преходен остатък				Разпределение на средствата от преходния остатък от 2020 г.				Бюджет 2021 г. с преходен остатък от 2020 г.			
		делегирани от държавата дейности	местни дейности	дофинансирани на ДДД	Общо	делегирани от държавата дейности	местни дейности	дофинансирани на ДДД	Общо	делегирани от държавата дейности	местни дейности	дофинансирани на ДДД	Общо	делегирани от държавата дейности	местни дейности	дофинансирани на ДДД	Общо
1	2	3	4	5	6	7	8	9	10	11	12	13	14	15	16	17	18
05 51	осигурителни вноски от работодатели за Държавното обществено осигуряване (ДОО)	2 797			2 797	2 822			2 822	328			328	3 150	0	0	3 150
05 60	здравноосигурителни вноски от работодатели				0	934			934				0	934	0	0	934
05 80	вноски за допълнително задължително осигуряване от работодатели	800			800				0				0	0	0	0	0
10 00	Издръжка	126	0	0	126	0	0	0	0	100	0	0	100	100	0	0	100
10 20	разходи за външни услуги	126			126				0	100			100	100	0	0	100
42 00	Текущи трансфери, обезщетения и помощи за домакинствата	0	109 110	0	109 110	0	148 500	0	148 500	0	4 455	0	4 455	0	152 955	0	152 955
42 14	обезщетения и помощи по решение на общинския съвет		109 110		109 110		148 500		148 500		4 455		4 455	0	152 955	0	152 955
	ВСИЧКО РАЗХОДИ	20 983	109 110	0	130 093	23 828	148 500	0	172 328	628	4 455	0	5 083	24 456	152 955	0	177 411
	ВСИЧКО РАЗХОДИ ПО БЮДЖЕТА	20 983	109 110	0	130 093	23 828	148 500	0	172 328	628	4 455	0	5 083	24 456	152 955	0	177 411
	V. ФУНКЦИЯ СОЦИАЛНО ОСИГУРЯВАНЕ ПОДПОМАГАНЕ И ГРИЖИ РЕКАПИТУЛАЦИЯ	3 381	4 000	5 500	12 881	0	35 600	0	35 600	0	3 200	0	3 200	0	38 800	0	38 800
02 00	Други възнаграждения и плащания за персонала	3 381	0	0	3 381	0	0	0	0	0	0	0	0	0	0	0	0
02 01	за нещатен персонал нает по трудови правоотношения	3 381	0	0	3 381	0	0	0	0	0	0	0	0	0	0	0	0
10 00	Издръжка	0	4 000	5 500	9 500	0	35 600	0	35 600	0	3 200	0	3 200	0	38 800	0	38 800
10 15	материали	0	0	700	700	0	0	0	0	0	0	0	0	0	0	0	0
10 16	вода, горива и енергия	0	0	1 000	1 000	0	0	0	0	0	0	0	0	0	0	0	0
10 20	разходи за външни услуги	0	4 000	3 800	7 800	0	35 600	0	35 600	0	3 200	0	3 200	0	38 800	0	38 800
	ВСИЧКО РАЗХОДИ	3 381	4 000	5 500	12 881	0	35 600	0	35 600	0	3 200	0	3 200	0	38 800	0	38 800
	ВСИЧКО РАЗХОДИ ПО БЮДЖЕТА	3 381	4 000	5 500	12 881	0	35 600	0	35 600	0	3 200	0	3 200	0	38 800	0	38 800
	<i>Д-ст 562 - Асистенти за лична помощ</i>	3 381	0	5 500	8 881	0	0	0	0	0	0	0	0	0	0	0	0
02 00	Други възнаграждения и плащания за персонала	3 381	0	0	3 381	0	0	0	0	0	0	0	0	0	0	0	0
02 01	за нещатен персонал нает по трудови правоотношения	3 381			3 381				0				0	0	0	0	0
10 00	Издръжка	0	0	5 500	5 500	0	0	0	0	0	0	0	0	0	0	0	0
10 15	материали			700	700				0				0	0	0	0	0
10 16	вода, горива и енергия			1 000	1 000				0				0	0	0	0	0
10 20	разходи за външни услуги			3 800	3 800				0				0	0	0	0	0
	ВСИЧКО РАЗХОДИ	3 381	0	5 500	8 881	0	0	0	0	0	0	0	0	0	0	0	0
	ВСИЧКО РАЗХОДИ ПО БЮДЖЕТА	3 381	0	5 500	8 881	0	0	0	0	0	0	0	0	0	0	0	0
	<i>Д-ст 589 - Други служби и дейности по социалното осигуряване, подпомагане и заемостта</i>	0	4 000	0	4 000	0	35 600	0	35 600	0	3 200	0	3 200	0	38 800	0	38 800
10 00	Издръжка	0	4 000	0	4 000	0	35 600	0	35 600	0	3 200	0	3 200	0	38 800	0	38 800
10 20	разходи за външни услуги		4 000		4 000		35 600		35 600		3 200		3 200	0	38 800	0	38 800
	ВСИЧКО РАЗХОДИ	0	4 000	0	4 000	0	35 600	0	35 600	0	3 200	0	3 200	0	38 800	0	38 800
	ВСИЧКО РАЗХОДИ ПО БЮДЖЕТА	0	4 000	0	4 000	0	35 600	0	35 600	0	3 200	0	3 200	0	38 800	0	38 800
	VI. ФУНКЦИЯ ЖИЛИЩНО СТРОИТЕЛСТВО, БЛАГОУСТРОЙСТВО, КОМУНАЛНО СТОПАНСТВО И ОПАЗВАНЕ НА ОКОЛНАТА СРЕДА РЕКАПИТУЛАЦИЯ	0	685 130	0	685 130	0	669 167	0	669 167	0	0	0	0	0	669 167	0	669 167
10 00	Издръжка	0	378 802	0	378 802	0	449 167	0	449 167	0	0	0	0	0	449 167	0	449 167
10 15	материали	0	0	0	0	0	84 000	0	84 000	0	0	0	0	0	84 000	0	84 000
10 20	разходи за външни услуги	0	13 895	0	13 895	0	65 167	0	65 167	0	0	0	0	0	65 167	0	65 167

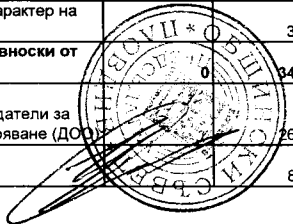


/в лева/

§§	НАИМЕНОВАНИЕ НА ФУНКЦИИ, ДЕЙНОСТИ И ПАРАГРАФИ РАЙОН "СЕВЕРЕН"	Бюджет 2020 г. с преходен остатък от 2019 г.				Бюджет 2021 г. без преходен остатък				Разпределение на средствата от преходния остатък от 2020 г.				Бюджет 2021 г. с преходен остатък от 2020 г.			
		делегирани от държавата дейности	местни дейности	дофинанси ране на ДДД	Общо	делегирани от държавата дейности	местни дейности	дофинансир ане на ДДД	Общо	делегирани от държавата дейности	местни дейности	дофинанси ране на ДДД	Общо	делегирани от държавата дейности	местни дейности	дофинанси ране на ДДД	Общо
1	2	3	4	5	6	7	8	9	10	11	12	13	14	15	16	17	18
10 30	текущ ремонт	0	364 907	0	364 907	0	300 000	0	300 000	0	0	0	0	0	300 000	0	300 000
	ВСИЧКО РАЗХОДИ	0	378 802	0	378 802	0	449 167	0	449 167	0	0	0	0	0	449 167	0	449 167
51 00	Основен ремонт на дълготрайни материални активи	0	3 520	0	3 520	0	220 000	0	220 000	0	0	0	0	0	220 000	0	220 000
52 00	Придобиване на дълготрайни материални активи	0	302 808	0	302 808	0	0	0	0	0	0	0	0	0	0	0	0
52 06	изграждане на инфраструктурни обекти	0	302 808	0	302 808	0	0	0	0	0	0	0	0	0	0	0	0
	ВСИЧКО КАПИТАЛОВИ РАЗХОДИ	0	306 328	0	306 328	0	220 000	0	220 000	0	0	0	0	0	220 000	0	220 000
	ВСИЧКО РАЗХОДИ ПО БЮДЖЕТА	0	685 130	0	685 130	0	669 167	0	669 167	0	0	0	0	0	669 167	0	669 167
	<i>Д-ст 601 - Управление, контрол и регулиране на дейностите по жил. строителство и териториално развитие</i>	0	13 895	0	13 895	0	20 000	0	20 000	0	0	0	0	0	20 000	0	20 000
10 00	Издръжка	0	13 895	0	13 895	0	20 000	0	20 000	0	0	0	0	0	20 000	0	20 000
10 20	разходи за външни услуги		13 895		13 895		20 000		20 000						20 000		20 000
	ВСИЧКО РАЗХОДИ	0	13 895	0	13 895	0	20 000	0	20 000	0	0	0	0	0	20 000	0	20 000
	ВСИЧКО РАЗХОДИ ПО БЮДЖЕТА	0	13 895	0	13 895	0	20 000	0	20 000	0	0	0	0	0	20 000	0	20 000
	<i>Д-ст 604 - Осветление на улици и площади</i>	0	0	0	0	0	36 000	0	36 000	0	0	0	0	0	36 000	0	36 000
10 00	Издръжка	0	0	0	0	0	36 000	0	36 000	0	0	0	0	0	36 000	0	36 000
10 15	материали				0		36 000		36 000						36 000		36 000
	ВСИЧКО РАЗХОДИ	0	0	0	0	0	36 000	0	36 000	0	0	0	0	0	36 000	0	36 000
	ВСИЧКО РАЗХОДИ ПО БЮДЖЕТА	0	0	0	0	0	36 000	0	36 000	0	0	0	0	0	36 000	0	36 000
	<i>Д-ст 606 - Изграждане, ремонт и поддържане на уличната мрежа</i>	0	368 427	0	368 427	0	336 000	0	336 000	0	0	0	0	0	336 000	0	336 000
10 00	Издръжка	0	364 907	0	364 907	0	336 000	0	336 000	0	0	0	0	0	336 000	0	336 000
10 15	материали				0		36 000		36 000						36 000		36 000
10 30	текущ ремонт		364 907		364 907		300 000		300 000						300 000		300 000
	ВСИЧКО РАЗХОДИ	0	364 907	0	364 907	0	336 000	0	336 000	0	0	0	0	0	336 000	0	336 000
	Основен ремонт на дълготрайни материални активи		3 520		3 520				0						0		0
51 00	ВСИЧКО КАПИТАЛОВИ РАЗХОДИ	0	3 520	0	3 520	0	0	0	0	0	0	0	0	0	0	0	0
	ВСИЧКО РАЗХОДИ ПО БЮДЖЕТА	0	368 427	0	368 427	0	336 000	0	336 000	0	0	0	0	0	336 000	0	336 000
	<i>Д-ст 619 - Други дейности по жилищното строителство, благоустройството и регионалното развитие</i>	0	302 808	0	302 808	0	268 000	0	268 000	0	0	0	0	0	268 000	0	268 000
10 00	Издръжка	0	0	0	0	0	48 000	0	48 000	0	0	0	0	0	48 000	0	48 000
10 15	материали				0		12 000		12 000						12 000		12 000
10 20	разходи за външни услуги				0		36 000		36 000						36 000		36 000
	ВСИЧКО РАЗХОДИ	0	0	0	0	0	48 000	0	48 000	0	0	0	0	0	48 000	0	48 000
	Основен ремонт на дълготрайни материални активи				0		220 000		220 000						220 000		220 000
51 00	Придобиване на дълготрайни материални активи	0	302 808	0	302 808	0	0	0	0	0	0	0	0	0	0	0	0
52 00	материални активи	0	302 808	0	302 808	0	0	0	0	0	0	0	0	0	0	0	0
52 06	изграждане на инфраструктурни обекти		302 808		302 808				0						0		0
	ВСИЧКО КАПИТАЛОВИ РАЗХОДИ	0	302 808	0	302 808	0	220 000	0	220 000	0	0	0	0	0	220 000	0	220 000
	ВСИЧКО РАЗХОДИ ПО БЮДЖЕТА	0	302 808	0	302 808	0	268 000	0	268 000	0	0	0	0	0	268 000	0	268 000
	<i>Д-ст 627 - Управление на дейностите по отпадъците</i>	0	0	0	0	0	9 167	0	9 167	0	0	0	0	0	9 167	0	9 167
10 00	Издръжка	0	0	0	0	0	9 167	0	9 167	0	0	0	0	0	9 167	0	9 167
10 20	разходи за външни услуги				0		9 167		9 167						9 167		9 167
	ВСИЧКО РАЗХОДИ	0	0	0	0	0	9 167	0	9 167	0	0	0	0	0	9 167	0	9 167
	ВСИЧКО РАЗХОДИ ПО БЮДЖЕТА	0	0	0	0	0	9 167	0	9 167	0	0	0	0	0	9 167	0	9 167




§§	НАИМЕНОВАНИЕ НА ФУНКЦИИ, ДЕЙНОСТИ И ПАРАГРАФИ РАЙОН "СЕВЕРЕН"	Бюджет 2020 г. с преходен остатък от 2019 г.				Бюджет 2021 г. без преходен остатък				Разпределение на средствата от преходния остатък от 2020 г.				Бюджет 2021 г. с преходен остатък от 2020 г.			
		делегирани от държавата дейности	местни дейности	дофинансирани на ДДД	Общо	делегирани от държавата дейности	местни дейности	дофинансирани на ДДД	Общо	делегирани от държавата дейности	местни дейности	дофинансирани на ДДД	Общо	делегирани от държавата дейности	местни дейности	дофинансирани на ДДД	Общо
1	2	3	4	5	6	7	8	9	10	11	12	13	14	15	16	17	18
	VIII. ФУНКЦИЯ ИКОНОМИЧЕСКИ ДЕЙНОСТИ И УСЛУГИ РЕКАПИТУЛАЦИЯ	0	234 986	0	234 986	0	253 840	0	253 840	0	3 815	0	3 815	0	257 655	0	257 655
01 00	Заплати и възнаграждения за персонала, нает по трудови и служебни правоотношения	0	156 350	0	156 350	0	172 000	0	172 000	0	0	0	0	0	172 000	0	172 000
01 01	заплати и възнаграждения на персонала нает по трудови правоотношения	0	156 350	0	156 350	0	172 000	0	172 000	0	0	0	0	0	172 000	0	172 000
02 00	Други възнаграждения и плащания за персонала	0	22 450	0	22 450	0	23 540	0	23 540	0	0	0	0	0	23 540	0	23 540
02 01	за нещатен персонал нает по трудови правоотношения	0	10 380	0	10 380	0	10 400	0	10 400	0	0	0	0	0	10 400	0	10 400
02 05	изплатени суми от СБКО, за облекло и други на персонала, с характер на възнаграждение	0	9 070	0	9 070	0	9 100	0	9 100	0	0	0	0	0	9 100	0	9 100
02 08	обезщетения за персонала, с характер на възнаграждение	0	3 000	0	3 000	0	4 040	0	4 040	0	0	0	0	0	4 040	0	4 040
05 00	Задължителни осигурителни вноски от работодатели	0	34 900	0	34 900	0	37 300	0	37 300	0	0	0	0	0	37 300	0	37 300
05 51	осигурителни вноски от работодатели за Държавното обществено осигуряване (ДОО)	0	26 180	0	26 180	0	28 000	0	28 000	0	0	0	0	0	28 000	0	28 000
05 60	здравноосигурителни вноски от работодатели	0	8 720	0	8 720	0	9 300	0	9 300	0	0	0	0	0	9 300	0	9 300
10 00	Издръжка	0	21 286	0	21 286	0	21 000	0	21 000	0	3 815	0	3 815	0	24 815	0	24 815
10 15	материали	0	6 180	0	6 180	0	9 000	0	9 000	0	3 815	0	3 815	0	12 815	0	12 815
10 16	вода, горива и енергия	0	7 000	0	7 000	0	7 000	0	7 000	0	0	0	0	0	7 000	0	7 000
10 20	разходи за външни услуги	0	5 000	0	5 000	0	5 000	0	5 000	0	0	0	0	0	5 000	0	5 000
10 51	командировки в страната	0	1 000	0	1 000	0	0	0	0	0	0	0	0	0	0	0	0
10 98	други разходи, неklasифицирани в другите параграфи и подпараграфи	0	2 106	0	2 106	0	0	0	0	0	0	0	0	0	0	0	0
	ВСИЧКО РАЗХОДИ	0	234 986	0	234 986	0	253 840	0	253 840	0	3 815	0	3 815	0	257 655	0	257 655
	ВСИЧКО РАЗХОДИ ПО БЮДЖЕТА	0	234 986	0	234 986	0	253 840	0	253 840	0	3 815	0	3 815	0	257 655	0	257 655
	Д-ст 898 - Други дейности по икономиката	0	234 986	0	234 986	0	253 840	0	253 840	0	3 815	0	3 815	0	257 655	0	257 655
01 00	Заплати и възнаграждения за персонала, нает по трудови и служебни правоотношения	0	156 350	0	156 350	0	172 000	0	172 000	0	0	0	0	0	172 000	0	172 000
01 01	заплати и възнаграждения на персонала нает по трудови правоотношения		156 350		156 350		172 000		172 000				0	0	172 000	0	172 000
02 00	Други възнаграждения и плащания за персонала	0	22 450	0	22 450	0	23 540	0	23 540	0	0	0	0	0	23 540	0	23 540
02 01	за нещатен персонал нает по трудови правоотношения		10 380		10 380		10 400		10 400				0	0	10 400	0	10 400
02 05	изплатени суми от СБКО, за облекло и други на персонала, с характер на възнаграждение		9 070		9 070		9 100		9 100				0	0	9 100	0	9 100
02 08	обезщетения за персонала, с характер на възнаграждение		3 000		3 000		4 040		4 040				0	0	4 040	0	4 040
05 00	Задължителни осигурителни вноски от работодатели	0	34 900	0	34 900	0	37 300	0	37 300	0	0	0	0	0	37 300	0	37 300
05 51	осигурителни вноски от работодатели за Държавното обществено осигуряване (ДОО)		26 180		26 180		28 000		28 000				0	0	28 000	0	28 000
05 60	здравноосигурителни вноски от работодатели		8 720		8 720		9 300		9 300				0	0	9 300	0	9 300



/в лева/

§§	НАИМЕНОВАНИЕ НА ФУНКЦИИ, ДЕЙНОСТИ И ПАРАГРАФИ РАЙОН "СЕВЕРЕН"	Бюджет 2020 г. с преходен остатък от 2019 г.				Бюджет 2021 г. без преходен остатък				Разпределение на средствата от преходния остатък от 2020 г.				Бюджет 2021 г. с преходен остатък от 2020 г.			
		делегирани от държавата дейности	местни дейности	дофинанси ране на ДДД	Общо	делегирани от държавата дейности	местни дейности	дофинансир ане на ДДД	Общо	делегирани от държавата дейности	местни дейности	дофинанси ране на ДДД	Общо	делегирани от държавата дейности	местни дейности	дофинанси ране на ДДД	Общо
1	2	3	4	5	6	7	8	9	10	11	12	13	14	15	16	17	18
10 00	Издръжка	0	21 286	0	21 286	0	21 000	0	21 000	0	3 815	0	3 815	0	24 815	0	24 815
10 15	материали		6 180		6 180		9 000		9 000		3 815		3 815		12 815		12 815
10 16	вода, горива и енергия		7 000		7 000		7 000		7 000				0		7 000		7 000
10 20	разходи за външни услуги		5 000		5 000		5 000		5 000				0		5 000		5 000
10 51	командировки в страната		1 000		1 000				0				0		0		0
10 98	други разходи, неklasифицирани в другите параграфи и подпараграфи		2 106		2 106				0				0		0		0
	ВСИЧКО РАЗХОДИ	0	234 986	0	234 986	0	253 840	0	253 840	0	3 815	0	3 815	0	257 655	0	257 655
	ВСИЧКО РАЗХОДИ ПО БЮДЖЕТА	0	234 986	0	234 986	0	253 840	0	253 840	0	3 815	0	3 815	0	257 655	0	257 655




ОБЩИНА ПЛОВДИВ

БЮДЖЕТ 2021 ГОДИНА
РАЗХОДИ

РАЙОН "СЕВЕРЕН" ОТ ПЛАН-СМЕТКАТА ЗА ПРИХОДИТЕ И ЗА НЕОБХОДИМИТЕ РАЗХОДИ ЗА 2021 ГОДИНА ЗА ДЕЙНОСТИТЕ ПО ЧЛ. 66, АЛ. 1 ОТ ЗМДТ ЗА ИНФОРМАЦИОННИ КАМПАНИИ СВЪРЗАНИ С ПРЕДОТВРЯВАНЕ ОБРАЗУВАНЕТО НА ОТПАДЪЦИТЕ, ПОДГОТОВКА ЗА ПОВТОРНА УПОТРЕБА И ПОСТИГАНЕ НА ЦЕЛИТЕ ПО ЧЛ. 31, АЛ. 1 ОТ ЗУО, СЪГЛАСНО МЕРКИТЕ ЗАЛОЖЕНИ В ПРОГРАМАТА ЗА УПРАВЛЕНИЕ НА ОТПАДЪЦИТЕ С ИЗТОЧНИК НА ФИНАНСИРАНЕ ОТ НАТРУПАНИТЕ ОТЧИСЛЕНИЯ ПО ЧЛ. 64 ОТ ЗАКОНА ЗА УПРАВЛЕНИЕ НА ОТПАДЪЦИТЕ

/в лева/


§§	НАИМЕНОВАНИЕ НА ФУНКЦИИ, ДЕЙНОСТИ И ПАРАГРАФИ РАЙОН "СЕВЕРЕН" ЗА ДЕЙНОСТИТЕ ПО ЧЛ. 66, АЛ. 1 ОТ ЗМДТ ОТ НАТРУПАНИТЕ ОТЧИСЛЕНИЯ ПО ЧЛ. 64 ОТ ЗАКОНА ЗА УПРАВЛЕНИЕ НА ОТПАДЪЦИТЕ	Бюджет 2020 г. с преходен остатък от 2019 г.				Бюджет 2021 г. без преходен остатък				Разпределение на средствата от преходния остатък от 2020 г.				Бюджет 2021 г. с преходен остатък от 2020 г.			
		делегирани от държавата дейности	местни дейности	дофинансиране на ДДД	Общо	делегирани от държавата дейности	местни дейности	дофинансиране на ДДД	Общо	делегирани от държавата дейности	местни дейности	дофинансиране на ДДД	Общо	делегирани от държавата дейности	местни дейности	дофинансиране на ДДД	Общо
1	2	3	4	5	6	7	8	9	10	11	12	13	14	15	16	17	18
	РЕКАПИТУЛАЦИЯ	0	0	0	0	0	9 167	0	9 167	0	0	0	0	0	9 167	0	9 167
10 00	Издръжка	0	0	0	0	0	9 167	0	9 167	0	0	0	0	0	9 167	0	9 167
10 20	разходи за външни услуги	0	0	0	0	0	9 167	0	9 167	0	0	0	0	0	9 167	0	9 167
	ВСИЧКО РАЗХОДИ	0	0	0	0	0	9 167	0	9 167	0	0	0	0	0	9 167	0	9 167
	ВСИЧКО РАЗХОДИ ПО БЮДЖЕТА	0	0	0	0	0	9 167	0	9 167	0	0	0	0	0	9 167	0	9 167
	VI. ФУНКЦИЯ ЖИЛИЩНО СТРОИТЕЛСТВО, БЛАГОУСТРОЙСТВО, КОМУНАЛНО СТОПАНСТВО И ОПАЗВАНЕ НА ОКОЛНАТА СРЕДА РЕКАПИТУЛАЦИЯ	0	0	0	0	0	9 167	0	9 167	0	0	0	0	0	9 167	0	9 167
10 00	Издръжка	0	0	0	0	0	9 167	0	9 167	0	0	0	0	0	9 167	0	9 167
10 20	разходи за външни услуги	0	0	0	0	0	9 167	0	9 167	0	0	0	0	0	9 167	0	9 167
	ВСИЧКО РАЗХОДИ	0	0	0	0	0	9 167	0	9 167	0	0	0	0	0	9 167	0	9 167
	ВСИЧКО РАЗХОДИ ПО БЮДЖЕТА	0	0	0	0	0	9 167	0	9 167	0	0	0	0	0	9 167	0	9 167
	Д-ст 627 - Управление на дейностите по отпадъците	0	0	0	0	0	9 167	0	9 167	0	0	0	0	0	9 167	0	9 167
10 00	Издръжка	0	0	0	0	0	9 167	0	9 167	0	0	0	0	0	9 167	0	9 167
10 20	разходи за външни услуги	0	0	0	0	0	9 167	0	9 167	0	0	0	0	0	9 167	0	9 167
	ВСИЧКО РАЗХОДИ	0	0	0	0	0	9 167	0	9 167	0	0	0	0	0	9 167	0	9 167
	ВСИЧКО РАЗХОДИ ПО БЮДЖЕТА	0	0	0	0	0	9 167	0	9 167	0	0	0	0	0	9 167	0	9 167



163a

ОБЩИНА ПЛОВДИВ
БЮДЖЕТ 2021 ГОДИНА
НАТУРАЛНИ ПОКАЗАТЕЛИ ПО ФУНКЦИИ И ДЕЙНОСТИ
РАЙОН СЕВЕРЕН

Код на параграф	Име на параграф	Общ годишен план на 01.01.2021г.	В това число			Общ годишен план на 31.12.2021г.	В това число		
			делегиран от държавата дейности	местни дейности	дофинансира не на ДДД		делегиран от държавата дейности	местни дейности	дофинансира не на ДДД
НАТУРАЛНИ ПОКАЗАТЕЛИ - РЕКАПИТУЛАЦИЯ									
0100	ЩАТНА ЧИСЛЕНОСТ:	395,50	376,00	17,50	2,00	395,50	376,00	17,50	2,00
0111	В Т.Ч. ПО ТРУДОВИ ПРАВООТНОШЕНИЯ	372,50	353,00	17,50	2,00	372,50	353,00	17,50	2,00
0112	ПО СЛУЖЕБНИ ПРАВООТНОШЕНИЯ	21,00	21,00	0,00	0,00	21,00	21,00	0,00	0,00
0141	В Т.Ч.: здравни медиатори	2,00	2,00	0,00	0,00	2,00	2,00	0,00	0,00
0200	КМЕТОВЕ (1+2), В Т.Ч.:	1,00	1,00	0,00	0,00	1,00	1,00	0,00	0,00
0220	2.КМЕТОВЕ НА РАЙОНИ (а+б+в), В Т.Ч.:	1,00	1,00	0,00	0,00	1,00	1,00	0,00	0,00
0222	б) кмет на район с население от 50 001 до 100 000 души по постоянен адрес	1,00	1,00	0,00	0,00	1,00	1,00	0,00	0,00
0500	ДЕНОНОЩНИ ОПЕРАТИВНИ ДЕЖУРНИ	5,00	5,00	0,00	0,00	5,00	5,00	0,00	0,00
1500	ДЕЦА В ЯСЛЕНИ ГРУПИ В ДГ	81,00	81,00	0,00	0,00	81,00	81,00	0,00	0,00
1600	БРОЙ ДЕЦА В ДГ	1 431,00	1 431,00	0,00	0,00	1 431,00	1 431,00	0,00	0,00
2500	ДЪЛЖ.НА МЕСТНИ ОБЩ.ПЪТ.-КМ.	0,000	0,00	0,00	0,00	0,000	0,00	0,000	0,00
3500	ДЕЦА В ДЕТСКИ ЯСЛИ - БР.	228,00	228,00	0,00	0,00	228,00	228,00	0,00	0,00
3600	ДЕЦА В ДЕТСКИ КУХНИ - БР.	342,00	342,00	0,00	0,00	342,00	342,00	0,00	0,00
7300	ИЗПЛАТЕНИ СРЕДСТВА ЗА ПРЕВОЗ НА УЧИТЕЛИ	601,00	601,00	0,00	0,00	601,00	601,00	0,00	0,00
8100	ОБЩЕСТ.ВЪЗПИТАТЕЛИ - БР.	6,00	6,00	0,00	0,00	6,00	6,00	0,00	0,00
8700	ЧИСЛЕНОСТ НА ПЕРС. НА МИН.РАБОТНА ЗАПЛАТА - БРОЙ	5,00	5,00	0,00	0,00	5,00	5,00	0,00	0,00
I. Функция Общи държавни служби									
Група А) Изпълнителни и законодателни органи									
122 Общинска администрация									
0100	ЩАТНА ЧИСЛЕНОСТ:	40,00	38,00	0,00	2,00	40,00	38,00	0,00	2,00
0111	В Т.Ч. ПО ТРУДОВИ ПРАВООТНОШЕНИЯ	19,00	17,00		2,00	19,00	17,00		2,00
0112	ПО СЛУЖЕБНИ ПРАВООТНОШЕНИЯ	21,00	21,00			21,00	21,00		
0200	КМЕТОВЕ (1+2), В Т.Ч.:	1,00	1,00	0,00	0,00	1,00	1,00	0,00	0,00




Код на параграф	Име на параграф	Общ годишен план на 01.01.2021г.	В това число			Общ годишен план на 31.12.2021г.	В това число		
			делегиран от държавата дейности	местни дейности	дофинансиране на ДДД		делегиран от държавата дейности	местни дейности	дофинансиране на ДДД
0220	2.КМЕТОВЕ НА РАЙОНИ (а+б+в), в т.ч.:	1,00	1,00	0,00	0,00	1,00	1,00	0,00	0,00
0222	б) кмет на район с население от 50 001 до 100 000 души по постоянен адрес	1,00	1,00			1,00	1,00		
Всичко за дейността:		40,00	38,00	0,00	2,00	40,00	38,00	0,00	2,00
РЕКАПИТУЛАЦИЯ ЗА ФУНКЦИЯ I. Функция Общи държавни служби									
0100	ЩАТНА ЧИСЛЕНОСТ:	40,00	38,00	0,00	2,00	40,00	38,00	0,00	2,00
0111	В Т.Ч. ПО ТРУДОВИ ПРАВООТНОШЕНИЯ	19,00	17,00	0,00	2,00	19,00	17,00	0,00	2,00
0112	ПО СЛУЖЕБНИ ПРАВООТНОШЕНИЯ	21,00	21,00	0,00	0,00	21,00	21,00	0,00	0,00
0200	КМЕТОВЕ (1+2), В Т.Ч.:	1,00	1,00	0,00	0,00	1,00	1,00	0,00	0,00
0220	2.КМЕТОВЕ НА РАЙОНИ (а+б+в), в т.ч.:	1,00	1,00	0,00	0,00	1,00	1,00	0,00	0,00
0222	б) кмет на район с население от 50 001 до 100 000 души по постоянен адрес	1,00	1,00	0,00	0,00	1,00	1,00	0,00	0,00
Всичко за функцията:		40,00	38,00	0,00	2,00	40,00	38,00	0,00	2,00
II. Функция Отбрана и сигурност									
Група Б) Полиция, вътрешен ред и сигурност									
239 Други дейности по вътрешната сигурност									
8100	ОБЩЕСТ.ВЪЗПИТАТЕЛИ - БР.	6,00	6,00			6,00	6,00		
Група Д) Защита на населението, управление и дейности при стихийни бедствия и аварии									
282 Отбранително-мобилизационна подготовка, поддържане на запаси и мощности									
0100	ЩАТНА ЧИСЛЕНОСТ:	5,00	5,00	0,00	0,00	5,00	5,00	0,00	0,00
0111	В Т.Ч. ПО ТРУДОВИ ПРАВООТНОШЕНИЯ	5,00	5,00			5,00	5,00		
0500	ДЕНОНОЩНИ ОПЕРАТИВНИ ДЕЖУРНИ	5,00	5,00			5,00	5,00		
8700	ЧИСЛЕНОСТ НА ПЕРС. НА МИН.РАБОТНА ЗАПЛАТА - БРОЙ	5,00	5,00			5,00	5,00		
Всичко за дейността:		5,00	5,00	0,00	0,00	5,00	5,00	0,00	0,00
283 Превантивна дейност за намаляване на вредните последици от бедствия и аварии									
РЕКАПИТУЛАЦИЯ ЗА ФУНКЦИЯ II. Функция Отбрана и сигурност									
0100	ЩАТНА ЧИСЛЕНОСТ:	5,00	5,00	0,00	0,00	5,00	5,00	0,00	0,00
0111	В Т.Ч. ПО ТРУДОВИ ПРАВООТНОШЕНИЯ	5,00	5,00	0,00	0,00	5,00	5,00	0,00	0,00
0500	ДЕНОНОЩНИ ОПЕРАТИВНИ ДЕЖУРНИ	5,00	5,00	0,00	0,00	5,00	5,00	0,00	0,00



Код на параграф	Име на параграф	Общ годишен план на 01.01.2021г.	В това число			Общ годишен план на 31.12.2021г.	В това число		
			делегиран от държавата дейности	местни дейности	дофинансиране на ДДД		делегиран от държавата дейности	местни дейности	дофинансиране на ДДД
8100	ОБЩЕСТ.ВЪЗПИТАТЕЛИ - БР.	6,00	6,00	0,00	0,00	6,00	6,00	0,00	0,00
8700	ЧИСЛЕНОСТ НА ПЕРС. НА МИН.РАБОТНА ЗАПЛАТА - БРОЙ	5,00	5,00	0,00	0,00	5,00	5,00	0,00	0,00
Всичко за функцията:		5,00	5,00	0,00	0,00	5,00	5,00	0,00	0,00
III. Функция Образование									
311 Детски градини									
0100	ЩАТНА ЧИСЛЕНОСТ:	218,00	218,00	0,00	0,00	218,00	218,00	0,00	0,00
0111	В Т.Ч. ПО ТРУДОВИ ПРАВООТНОШЕНИЯ	218,00	218,00			218,00	218,00		
1500	ДЕЦА В ЯСЛЕНИ ГРУПИ В ДГ	81,00	81,00			81,00	81,00		
1600	БРОЙ ДЕЦА В ДГ	1 431,00	1 431,00			1 431,00	1 431,00		
7300	ИЗПЛАТЕНИ СРЕДСТВА ЗА ПРЕВОЗ НА УЧИТЕЛИ	601,00	601,00			601,00	601,00		
Всичко за дейността:		218,00	218,00	0,00	0,00	218,00	218,00	0,00	0,00
389 Други дейности по образованието									
0100	ЩАТНА ЧИСЛЕНОСТ:	4,00	0,00	4,00	0,00	4,00	0,00	4,00	0,00
0111	В Т.Ч. ПО ТРУДОВИ ПРАВООТНОШЕНИЯ	4,00		4,00		4,00		4,00	
Всичко за дейността:		4,00	0,00	4,00	0,00	4,00	0,00	4,00	0,00
РЕКАПИТУЛАЦИЯ ЗА ФУНКЦИЯ III. Функция Образование									
0100	ЩАТНА ЧИСЛЕНОСТ:	222,00	218,00	4,00	0,00	222,00	218,00	4,00	0,00
0111	В Т.Ч. ПО ТРУДОВИ ПРАВООТНОШЕНИЯ	222,00	218,00	4,00	0,00	222,00	218,00	4,00	0,00
1500	ДЕЦА В ЯСЛЕНИ ГРУПИ В ДГ	81,00	81,00	0,00	0,00	81,00	81,00	0,00	0,00
1600	БРОЙ ДЕЦА В ДГ	1 431,00	1 431,00	0,00	0,00	1 431,00	1 431,00	0,00	0,00
7300	ИЗПЛАТЕНИ СРЕДСТВА ЗА ПРЕВОЗ НА УЧИТЕЛИ	601,00	601,00	0,00	0,00	601,00	601,00	0,00	0,00
Всичко за функцията:		222,00	218,00	4,00	0,00	222,00	218,00	4,00	0,00
IV. Функция Здравеопазване									
431 Детски ясли, детски кухни и яслени групи в детска градина									
0100	ЩАТНА ЧИСЛЕНОСТ:	87,50	87,50	0,00	0,00	87,50	87,50	0,00	0,00
0111	В Т.Ч. ПО ТРУДОВИ ПРАВООТНОШЕНИЯ	87,50	87,50			87,50	87,50		
3500	ДЕЦА В ДЕТСКИ ЯСЛИ - БР.	228,00	228,00			228,00	228,00		
3600	ДЕЦА В ДЕТСКИ КУХНИ - БР.	342,00	342,00			342,00	342,00		
Всичко за дейността:		87,50	87,50	0,00	0,00	87,50	87,50	0,00	0,00
437 Здравен кабинет в детски градини и училища									
0100	ЩАТНА ЧИСЛЕНОСТ:	25,50	25,50	0,00	0,00	25,50	25,50	0,00	0,00
0111	В Т.Ч. ПО ТРУДОВИ ПРАВООТНОШЕНИЯ	25,50	25,50			25,50	25,50		

Код на параграф	Име на параграф	Общ годишен план на 01.01.2021г.	В това число			Общ годишен план на 31.12.2021г.	В това число		
			делегиран от държавата дейности	местни дейности	дофинансирани на ДДД		делегиран от държавата дейности	местни дейности	дофинансирани на ДДД
Всичко за дейността:		25,50	25,50	0,00	0,00	25,50	25,50	0,00	0,00
469 Други дейности по здравеопазването									
0100	ЩАТНА ЧИСЛЕНОСТ:	2,00	2,00	0,00	0,00	2,00	2,00	0,00	0,00
0141	в т.ч.: здравни медиатори	2,00	2,00			2,00	2,00		0,00
Всичко за дейността:		2,00	2,00	0,00	0,00	2,00	2,00	0,00	0,00
РЕКАПИТУЛАЦИЯ ЗА ФУНКЦИЯ IV. Функция Здравеопазване									
0100	ЩАТНА ЧИСЛЕНОСТ:	115,00	115,00	0,00	0,00	115,00	115,00	0,00	0,00
	В Т.Ч. ПО ТРУДОВИ ПРАВООТНОШЕНИЯ	113,00	113,00	0,00	0,00	113,00	113,00	0,00	0,00
0141	в т.ч.: здравни медиатори	2,00	2,00	0,00	0,00	2,00	2,00	0,00	0,00
3500	ДЕЦА В ДЕТСКИ ЯСЛИ - БР.	228,00	228,00	0,00	0,00	228,00	228,00	0,00	0,00
3600	ДЕЦА В ДЕТСКИ КУХНИ - БР.	342,00	342,00	0,00	0,00	342,00	342,00	0,00	0,00
Всичко за функцията:		115,00	115,00	0,00	0,00	115,00	115,00	0,00	0,00
VIII. Функция Икономически дейности и услуги									
Група Е) Други дейности по икономиката									
898 Други дейности по икономиката									
0100	ЩАТНА ЧИСЛЕНОСТ:	13,50	0,00	13,50	0,00	13,50	0,00	13,50	0,00
	В Т.Ч. ПО ТРУДОВИ ПРАВООТНОШЕНИЯ	13,50		13,50		13,50		13,50	
Всичко за дейността:		13,50	0,00	13,50	0,00	13,50	0,00	13,50	0,00
РЕКАПИТУЛАЦИЯ ЗА ФУНКЦИЯ VIII. Функция Икономически дейности и услуги									
0100	ЩАТНА ЧИСЛЕНОСТ:	13,50	0,00	13,50	0,00	13,50	0,00	13,50	0,00
	В Т.Ч. ПО ТРУДОВИ ПРАВООТНОШЕНИЯ	13,50	0,00	13,50	0,00	13,50	0,00	13,50	0,00
Всичко за функцията:		13,50	0,00	13,50	0,00	13,50	0,00	13,50	0,00




ОБЩИНА ПЛОВДИВ

БЮДЖЕТ 2021 ГОДИНА
РАЗХОДИ


РАЙОН "ИЗТОЧЕН"

/в лева/

№	НАИМЕНОВАНИЕ НА ФУНКЦИИ, ДЕЙНОСТИ И ПАРАГРАФИ РАЙОН "ИЗТОЧЕН"	Бюджет 2020 г. с преходен остатък от 2019 г.				Бюджет 2021 г. без преходен остатък				Разпределение на средствата от преходния остатък от 2020 г.				Бюджет 2021 г. с преходен остатък от 2020 г.			
		делегиран от държавата дейности	местни дейности	дофинанси ране на ДДД	Общо	делегиран от държавата дейности	местни дейности	дофинанси ране на ДДД	Общо	делегиран от държавата дейности	местни дейности	дофинанси ране на ДДД	Общо	делегиран от държавата дейности	местни дейности	дофинанси ране на ДДД	Общо
1	2	3	4	5	6	7	8	9	10	11	12	13	14	15	16	17	18
	РЕКАПИТУЛАЦИЯ	7 316 606	2 487 652	7 780	9 812 038	7 596 449	2 734 061	2 280	10 332 790	636 911	57 132	0	694 043	8 233 360	2 791 193	2 280	11 026 833
01 00	Заплати и възнаграждения за персонала, нает по трудови и служебни правоотношения	5 202 173	195 237	0	5 397 410	5 634 748	214 821	0	5 849 569	213 516	0	0	213 516	5 848 264	214 821	0	6 063 085
01 01	заплати и възнаграждения на персонала нает по трудови правоотношения	4 945 389	195 237	0	5 140 626	5 354 978	214 821	0	5 569 799	196 707	0	0	196 707	5 551 685	214 821	0	5 766 506
01 02	заплати и възнаграждения на персонала нает по служебни правоотношения	256 784	0	0	256 784	279 770	0	0	279 770	16 809	0	0	16 809	296 579	0	0	296 579
02 00	Други възнаграждения и плащания за персонала	418 974	18 307	0	437 281	376 558	50 609	0	427 167	108 273	0	0	108 273	484 831	50 609	0	535 440
02 02	за персонала по извънтрудови правоотношения	75 100	0	0	75 100	63 440	0	0	63 440	2 990	0	0	2 990	66 430	0	0	66 430
02 05	изплатени суми от СБКО, за облекло и други на персонала, с характер на възнаграждение	241 494	10 747	0	252 241	204 618	10 609	0	215 227	37 663	0	0	37 663	242 281	10 609	0	252 890
02 08	обезщетения за персонала, с характер на възнаграждение	77 700	7 560	0	85 260	93 000	40 000	0	133 000	60 570	0	0	60 570	153 570	40 000	0	193 570
02 09	други плащания и възнаграждения	24 680	0	0	24 680	15 500	0	0	15 500	7 050	0	0	7 050	22 550	0	0	22 550
05 00	Задължителни осигурителни вноски от работодатели	1 200 679	40 316	0	1 240 995	1 260 238	45 311	0	1 305 549	75 356	0	0	75 356	1 335 594	45 311	0	1 380 905
05 51	осигурителни вноски от работодатели за Държавното обществено осигуряване (ДОО)	745 523	28 806	0	774 329	785 424	32 405	0	817 829	41 306	0	0	41 306	826 730	32 405	0	859 135
05 52	осигурителни вноски от работодатели за Учителския пенсионен фонд (УчПФ)	98 817	0	0	98 817	97 400	0	0	97 400	8 500	0	0	8 500	105 900	0	0	105 900
05 60	здравноосигурителни вноски от работодатели	279 909	10 030	0	289 939	297 284	11 276	0	308 560	14 060	0	0	14 060	311 344	11 276	0	322 620
05 80	вноски за допълнително задължително осигуряване от работодатели	76 430	1 480	0	77 910	80 130	1 630	0	81 760	11 490	0	0	11 490	91 620	1 630	0	93 250
10 00	Издържка	362 562	1 767 682	7 780	2 138 024	324 905	1 600 444	2 280	1 927 629	189 766	48 222	0	237 988	514 671	1 648 666	2 280	2 165 617
10 11	храна	111 254	462 000	0	573 254	145 421	325 000	0	470 421	65 783	0	0	65 783	211 204	325 000	0	536 204
10 12	медикаменти	7 000	1 000	0	8 000	7 500	1 000	0	8 500	0	0	0	7 500	1 000	0	8 500	
10 13	постелен инвентар и облекло	2 500	12 000	0	14 500	31 500	10 300	0	41 800	1 120	0	0	1 120	32 620	10 300	0	42 920
10 14	учебни и научно-изследователски разходи и книги за библиотеките	5	14 500	0	14 505	0	15 700	0	15 700	5	0	0	5	5	15 700	0	15 705
10 15	материали	52 443	167 427	1 760	221 630	43 114	168 800	760	212 674	13 360	1 840	0	15 200	56 474	170 640	760	227 874
10 16	вода, горива и енергия	22 600	355 300	2 760	380 660	42 900	315 500	760	359 160	21 300	0	0	21 300	64 200	315 500	760	380 460
10 20	разходи за външни услуги	61 570	268 655	3 260	333 485	51 100	326 967	760	378 827	22 100	31 870	0	53 970	73 200	358 837	760	432 797
10 30	текущ ремонт	400	475 000	0	475 400	0	426 677	0	426 677	0	14 512	0	14 512	0	441 189	0	441 189
10 51	командировки в страната	1 300	7 300	0	8 600	3 000	4 800	0	7 800	500	0	0	500	3 500	4 800	0	8 300
10 52	краткосрочни командировки в чужбина	1 600	0	0	1 600	0	0	0	0	0	0	0	0	0	0	0	0
10 62	разходи за застраховки	0	1 000	0	1 000	0	1 000	0	1 000	0	0	0	0	1 000	0	0	1 000
10 92	разходи за договорни санкции и неустойки, съдебни обезщетения и разходи за други разходи, некласифицирани в другите параграфи и подпараграфи	0	0	0	0	0	2 000	0	2 000	0	0	0	0	0	2 000	0	2 000
10 98	Платени данъци, такси и административни санкции	101 850	3 500	0	105 390	370	2 700	0	3 070	65 598	0	0	65 598	65 968	2 700	0	68 668
19 00	Платени данъци, такси и административни санкции	0	12 000	0	12 000	0	12 000	0	12 000	0	0	0	0	0	12 000	0	12 000




§§	НАИМЕНОВАНИЕ НА ФУНКЦИИ, ДЕЙНОСТИ И ПАРАГРАФИ РАЙОН "ИЗТОЧЕН"	Бюджет 2020 г. с преходен остатък от 2019 г.				Бюджет 2021 г. без преходен остатък				Разпределение на средствата от преходния остатък от 2020 г.				Бюджет 2021 г. с преходен остатък от 2020 г.			
		делегирани от държавата дейности	местни дейности	дофинансирани на ДДД	Общо	делегирани от държавата дейности	местни дейности	дофинансирани на ДДД	Общо	делегирани от държавата дейности	местни дейности	дофинансирани на ДДД	Общо	делегирани от държавата дейности	местни дейности	дофинансирани на ДДД	Общо
1	2	3	4	5	6	7	8	9	10	11	12	13	14	15	16	17	18
19 01	платени държавни данъци, такси, наказателни лихви и административни санкции	0	1 000	0	1 000	0	1 000	0	1 000	0	0	0	0	0	1 000	0	1 000
19 81	платени общински данъци, такси, наказателни лихви и административни санкции	0	11 000	0	11 000	0	11 000	0	11 000	0	0	0	0	0	11 000	0	11 000
42 00	Текущи трансфери, обезщетения и помощи за домакинствата	0	109 110	0	109 110	0	123 750	0	123 750	0	8 910	0	8 910	0	132 660	0	132 660
42 14	обезщетения и помощи по решение на общинския съвет	0	109 110	0	109 110	0	123 750	0	123 750	0	8 910	0	8 910	0	132 660	0	132 660
	ВСИЧКО РАЗХОДИ	7 184 388	2 142 652	7 780	9 334 820	7 596 449	2 046 935	2 280	9 645 664	586 911	57 132	0	644 043	8 183 360	2 104 067	2 280	10 289 707
51 00	Основен ремонт на дълготрайни материални активи	0	45 000	0	45 000	0	409 800	0	409 800	0	0	0	0	0	409 800	0	409 800
52 00	Придобиване на дълготрайни материални активи	132 218	300 000	0	432 218	0	253 326	0	253 326	50 000	0	0	50 000	50 000	253 326	0	303 326
52 01	придобиване на компютри и хардуер	0	0	0	0	0	10 000	0	10 000	0	0	0	0	0	10 000	0	10 000
52 02	придобиване на сгради	86 718	0	0	86 718	0	20 000	0	20 000	0	0	0	0	0	20 000	0	20 000
52 03	придобиване на друго оборудване, машини и съоръжения	45 500	0	0	45 500	0	0	0	0	50 000	0	0	50 000	50 000	0	0	50 000
52 06	изграждане на инфраструктурни обекти	0	300 000	0	300 000	0	223 326	0	223 326	0	0	0	0	0	223 326	0	223 326
53 00	Придобиване на нематериални дълготрайни активи	0	0	0	0	0	24 000	0	24 000	0	0	0	0	0	24 000	0	24 000
53 09	придобиване на други нематериални дълготрайни активи	0	0	0	0	0	24 000	0	24 000	0	0	0	0	0	24 000	0	24 000
	ВСИЧКО КАПИТАЛОВИ РАЗХОДИ	132 218	345 000	0	477 218	0	687 126	0	687 126	50 000	0	0	50 000	50 000	687 126	0	737 126
	ВСИЧКО РАЗХОДИ ПО БЮДЖЕТА	7 316 606	2 487 652	7 780	9 812 038	7 596 449	2 734 061	2 280	10 332 790	636 911	57 132	0	694 043	8 233 360	2 791 193	2 280	11 026 833
	I. ФУНКЦИЯ ОБЩИ ДЪРЖАВНИ СЛУЖБИ РЕКАПИТУЛАЦИЯ	784 322	152 000	0	936 322	845 652	179 700	0	1 025 352	50 633	0	0	50 633	896 285	179 700	0	1 075 985
01 00	Залплати и възнаграждения за персонала, нает по трудови и служебни правоотношения	523 369	0	0	523 369	584 018	0	0	584 018	26 336	0	0	26 336	610 354	0	0	610 354
01 01	залплати и възнаграждения на персонала нает по трудови правоотношения	266 585	0	0	266 585	304 248	0	0	304 248	9 527	0	0	9 527	313 775	0	0	313 775
01 02	залплати и възнаграждения на персонала нает по служебни правоотношения	256 784	0	0	256 784	279 770	0	0	279 770	16 809	0	0	16 809	296 579	0	0	296 579
02 00	Други възнаграждения и плащания за персонала	103 384	0	0	103 384	96 478	0	0	96 478	17 823	0	0	17 823	114 301	0	0	114 301
02 02	за персонала по извънтрудови правоотношения	25 000	0	0	25 000	20 000	0	0	20 000	0	0	0	0	20 000	0	0	20 000
02 05	изплатени суми от СБКО, за облекло и други на персонала, с характер на възнаграждение	22 084	0	0	22 084	23 478	0	0	23 478	6 323	0	0	6 323	29 801	0	0	29 801
02 08	обезщетения за персонала, с характер на възнаграждение	56 300	0	0	56 300	53 000	0	0	53 000	11 500	0	0	11 500	64 500	0	0	64 500
05 00	Задължителни осигурителни вноски от работодатели	157 569	0	0	157 569	165 156	0	0	165 156	6 474	0	0	6 474	171 630	0	0	171 630
05 51	осигурителни вноски от работодатели за Държавното обществено осигуряване (ДОО)	119 014	0	0	119 014	123 407	0	0	123 407	6 474	0	0	6 474	129 881	0	0	129 881
05 60	здравноосигурителни вноски от работодатели	38 555	0	0	38 555	41 749	0	0	41 749	0	0	0	0	41 749	0	0	41 749
10 00	Издръжка	0	150 000	0	150 000	0	167 700	0	167 700	0	0	0	0	0	167 700	0	167 700
10 15	материали	0	24 500	0	24 500	0	23 000	0	23 000	0	0	0	0	0	23 000	0	23 000
10 16	вода, горива и енергия	0	35 000	0	35 000	0	38 000	0	38 000	0	0	0	0	0	38 000	0	38 000




/в лева/

§§	НАИМЕНОВАНИЕ НА ФУНКЦИИ, ДЕЙНОСТИ И ПАРАГРАФИ РАЙОН "ИЗТОЧЕН"	Бюджет 2020 г. с преходен остатък от 2019 г.				Бюджет 2021 г. без преходен остатък				Разпределение на средствата от преходния остатък от 2020 г.				Бюджет 2021 г. с преходен остатък от 2020 г.			
		делегиран от държавата дейности	местни дейности	дофинанси ране на ДДД	Общо	делегиран от държавата дейности	местни дейности	дофинанси ране на ДДД	Общо	делегиран от държавата дейности	местни дейности	дофинанси ране на ДДД	Общо	делегиран от държавата дейности	местни дейности	дофинанси ране на ДДД	Общо
1	2	3	4	5	6	7	8	9	10	11	12	13	14	15	16	17	18
10 20	разходи за външни услуги	0	75 000	0	75 000	0	90 000	0	90 000	0	0	0	0	0	90 000	0	90 000
10 30	текущ ремонт	0	10 000	0	10 000	0	10 000	0	10 000	0	0	0	0	0	10 000	0	10 000
10 51	командировки в страната	0	1 000	0	1 000	0	1 000	0	1 000	0	0	0	0	0	1 000	0	1 000
10 62	разходи за застраховки	0	1 000	0	1 000	0	1 000	0	1 000	0	0	0	0	0	1 000	0	1 000
10 92	разходи за договорни санкции и неустойки, съдебни обезщетения и разноски	0	0	0	0	0	2 000	0	2 000	0	0	0	0	0	2 000	0	2 000
10 98	други разходи, неклассифицирани в другите параграфи и подпараграфи	0	3 500	0	3 500	0	2 700	0	2 700	0	0	0	0	0	2 700	0	2 700
19 00	Платени данъци, такси и административни санкции	0	2 000	0	2 000	0	2 000	0	2 000	0	0	0	0	0	2 000	0	2 000
19 01	платени държавни данъци, такси, наказателни лихви и административни санкции	0	1 000	0	1 000	0	1 000	0	1 000	0	0	0	0	0	1 000	0	1 000
19 81	платени общински данъци, такси, наказателни лихви и административни санкции	0	1 000	0	1 000	0	1 000	0	1 000	0	0	0	0	0	1 000	0	1 000
	ВСИЧКО РАЗХОДИ	784 322	152 000	0	936 322	845 652	169 700	0	1 015 352	50 633	0	0	50 633	896 285	169 700	0	1 065 985
52 00	Придобиване на дълготрайни материални активи	0	0	0	0	0	10 000	0	10 000	0	0	0	0	0	10 000	0	10 000
52 01	придобиване на компютри и хардуер	0	0	0	0	0	10 000	0	10 000	0	0	0	0	0	10 000	0	10 000
	ВСИЧКО КАПИТАЛОВИ РАЗХОДИ	0	0	0	0	0	10 000	0	10 000	0	0	0	0	0	10 000	0	10 000
	ВСИЧКО РАЗХОДИ ПО БЮДЖЕТА	784 322	152 000	0	936 322	845 652	179 700	0	1 025 352	50 633	0	0	50 633	896 285	179 700	0	1 075 985
	Д-ст 122 -Общинска администрация	784 322	152 000	0	936 322	845 652	179 700	0	1 025 352	50 633	0	0	50 633	896 285	179 700	0	1 075 985
01 00	Заплати и възнаграждения за персонала, нает по трудови и служебни правоотношения	523 369	0	0	523 369	584 018	0	0	584 018	26 336	0	0	26 336	610 354	0	0	610 354
01 01	заплати и възнаграждения на персонала нает по трудови правоотношения	266 585			266 585	304 248			304 248	9 527			9 527	313 775	0	0	313 775
01 02	заплати и възнаграждения на персонала нает по служебни правоотношения	256 784			256 784	279 770			279 770	16 809			16 809	296 579	0	0	296 579
02 00	Други възнаграждения и плащания за персонала	103 384	0	0	103 384	96 478	0	0	96 478	17 823	0	0	17 823	114 301	0	0	114 301
02 02	за персонала по извънтрудови правоотношения	25 000			25 000	20 000			20 000				0	20 000	0	0	20 000
02 05	изплатени суми от СБКО, за облекло и други на персонала, с характер на възнаграждение	22 084			22 084	23 478			23 478	6 323			6 323	29 801	0	0	29 801
02 08	обезщетения за персонала, с характер на възнаграждение	56 300			56 300	53 000			53 000	11 500			11 500	64 500	0	0	64 500
05 00	Задължителни осигурителни вноски от работодатели	157 569	0	0	157 569	165 156	0	0	165 156	6 474	0	0	6 474	171 630	0	0	171 630
05 51	осигурителни вноски от работодатели за Държавното обществено осигуряване (ДОО)	119 014			119 014	123 407			123 407	6 474			6 474	129 881	0	0	129 881
05 60	здрaвноосигурителни вноски от работодатели	38 555			38 555	41 749			41 749				0	41 749	0	0	41 749
10 00	Издръжка	0	150 000	0	150 000	0	167 700	0	167 700	0	0	0	0	0	167 700	0	167 700
10 15	материали		24 500		24 500		23 000		23 000				0	0	23 000	0	23 000
10 16	вода, горива и енергия		35 000		35 000		38 000		38 000				0	0	38 000	0	38 000
10 20	разходи за външни услуги		75 000		75 000		90 000		90 000				0	0	90 000	0	90 000
10 30	текущ ремонт		10 000		10 000		10 000		10 000				0	0	10 000	0	10 000
10 51	командировки в страната		1 000		1 000		1 000		1 000				0	0	1 000	0	1 000
10 62	разходи за застраховки		1 000		1 000		1 000		1 000				0	0	1 000	0	1 000



/в лева/


§§	НАИМЕНОВАНИЕ НА ФУНКЦИИ, ДЕЙНОСТИ И ПАРАГРАФИ РАЙОН "ИЗТОЧЕН"	Бюджет 2020 г. с преходен остатък от 2019 г.				Бюджет 2021 г. без преходен остатък				Разпределение на средствата от преходния остатък от 2020 г.				Бюджет 2021 г. с преходен остатък от 2020 г.			
		делегирани от държавата дейности	местни дейности	дофинанси ране на ДДД	Общо	делегирани от държавата дейности	местни дейности	дофинанси ране на ДДД	Общо	делегирани от държавата дейности	местни дейности	дофинанси ране на ДДД	Общо	делегирани от държавата дейности	местни дейности	дофинанси ране на ДДД	Общо
1	2	3	4	5	6	7	8	9	10	11	12	13	14	15	16	17	18
10 92	разходи за договорни санкции и неустойки, съдебни обезщетения и разноски				0		2 000		2 000				0	0	2 000	0	2 000
10 98	други разходи, неklasифицирани в другите параграфи и подпараграфи		3 500		3 500		2 700		2 700				0	0	2 700	0	2 700
19 00	Платени данъци, такси и административни санкции	0	2 000	0	2 000	0	2 000	0	2 000	0	0	0	0	0	2 000	0	2 000
19 01	платени държавни данъци, такси, наказателни лихви и административни санкции		1 000		1 000		1 000		1 000				0	0	1 000	0	1 000
19 81	платени общински данъци, такси, наказателни лихви и административни санкции		1 000		1 000		1 000		1 000				0	0	1 000	0	1 000
	ВСИЧКО РАЗХОДИ	784 322	152 000	0	936 322	845 652	169 700	0	1 015 352	50 633	0	0	50 633	896 285	169 700	0	1 065 985
52 00	Придобиване на дълготрайни материални активи	0	0	0	0	0	10 000	0	10 000	0	0	0	0	0	10 000	0	10 000
52 01	придобиване на компютри и хардуер				0		10 000		10 000				0	0	10 000	0	10 000
	ВСИЧКО КАПИТАЛОВИ РАЗХОДИ	0	0	0	0	0	10 000	0	10 000	0	0	0	0	0	10 000	0	10 000
	ВСИЧКО РАЗХОДИ ПО БЮДЖЕТА	784 322	152 000	0	936 322	845 652	179 700	0	1 025 352	50 633	0	0	50 633	896 285	179 700	0	1 075 985
	II. ФУНКЦИЯ ОТБРАНА И СИГУРНОСТ РЕКАПИТУЛАЦИЯ	142 645	0	0	142 645	141 167	0	0	141 167	3 600	0	0	3 600	144 767	0	0	144 767
01 00	Залплати и възнаграждения за персонала, нает по трудови и служебни правоотношения	48 600	0	0	48 600	55 800	0	0	55 800	0	0	0	0	55 800	0	0	55 800
01 01	залплати и възнаграждения на персонала нает по трудови правоотношения	48 600	0	0	48 600	55 800	0	0	55 800	0	0	0	0	55 800	0	0	55 800
02 00	Други възнаграждения и плащания за персонала	47 450	0	0	47 450	42 114	0	0	42 114	1 600	0	0	1 600	43 714	0	0	43 714
02 02	за персонала по извънтрудови правоотношения	44 000	0	0	44 000	40 440	0	0	40 440	0	0	0	0	40 440	0	0	40 440
02 05	изплатени суми от СБКО, за облекло и други на персонала, с характер на възнаграждение	3 050	0	0	3 050	1 674	0	0	1 674	1 600	0	0	1 600	3 274	0	0	3 274
02 08	обезщетения за персонала, с характер на възнаграждение	400	0	0	400	0	0	0	0	0	0	0	0	0	0	0	0
05 00	Задължителни осигурителни вноски от работодатели	18 575	0	0	18 575	16 883	0	0	16 883	2 000	0	0	2 000	18 883	0	0	18 883
05 51	осигурителни вноски от работодатели за Държавното обществено осигуряване (ДОО)	13 425	0	0	13 425	12 187	0	0	12 187	2 000	0	0	2 000	14 187	0	0	14 187
05 60	здравноосигурителни вноски от работодатели	4 450	0	0	4 450	4 696	0	0	4 696	0	0	0	0	4 696	0	0	4 696
05 80	вноски за допълнително задължително осигуряване от работодатели	700	0	0	700	0	0	0	0	0	0	0	0	0	0	0	0
10 00	Издържка	28 020	0	0	28 020	26 370	0	0	26 370	0	0	0	0	26 370	0	0	26 370
10 15	материали	12 450	0	0	12 450	6 500	0	0	6 500	0	0	0	0	6 500	0	0	6 500
10 16	вода, горива и енергия	4 000	0	0	4 000	2 000	0	0	2 000	0	0	0	0	2 000	0	0	2 000
10 20	разходи за външни услуги	10 000	0	0	10 000	14 500	0	0	14 500	0	0	0	0	14 500	0	0	14 500
10 30	текущ ремонт	400	0	0	400	0	0	0	0	0	0	0	0	0	0	0	0
10 51	командировки в страната	800	0	0	800	3 000	0	0	3 000	0	0	0	0	3 000	0	0	3 000
10 98	други разходи, неklasифицирани в другите параграфи и подпараграфи	370	0	0	370	370	0	0	370	0	0	0	0	370	0	0	370
	ВСИЧКО РАЗХОДИ	142 645	0	0	142 645	141 167	0	0	141 167	3 600	0	0	3 600	144 767	0	0	144 767
	ВСИЧКО РАЗХОДИ ПО БЮДЖЕТА	142 645	0	0	142 645	141 167	0	0	141 167	3 600	0	0	3 600	144 767	0	0	144 767



/в лева/

§§	НАИМЕНОВАНИЕ НА ФУНКЦИИ, ДЕЙНОСТИ И ПАРАГРАФИ РАЙОН "ИЗТОЧЕН"	Бюджет 2020 г. с преходен остатък от 2019 г.				Бюджет 2021 г. без преходен остатък				Разпределение на средствата от преходния остатък от 2020 г.				Бюджет 2021 г. с преходен остатък от 2020 г.			
		делегирани от държавата дейности	местни дейности	дофинанси ране на ДДД	Общо	делегирани от държавата дейности	местни дейности	дофинанси ране на ДДД	Общо	делегирани от държавата дейности	местни дейности	дофинанси ране на ДДД	Общо	делегирани от държавата дейности	местни дейности	дофинанси ране на ДДД	Общо
1	2	3	4	5	6	7	8	9	10	11	12	13	14	15	16	17	18
	<i>Д-ст 239 - Други дейности по вътрешната сигурност</i>	75 450	0	0	75 450	68 745	0	0	68 745	0	0	0	0	68 745	0	0	68 745
02 00	Други възнаграждения и плащания за персонала	44 000	0	0	44 000	40 440	0	0	40 440	0	0	0	0	40 440	0	0	40 440
02 02	за персонала по извънтрудови правоотношения	44 000			44 000	40 440			40 440				0	40 440	0	0	40 440
05 00	Задължителни осигурителни вноски от работодатели	9 200	0	0	9 200	7 805	0	0	7 805	0	0	0	0	7 805	0	0	7 805
05 51	осигурителни вноски от работодатели за Държавното обществено осигуряване (ДОО)	6 380			6 380	5 864			5 864				0	5 864	0	0	5 864
05 60	здравноосигурителни вноски от работодатели	2 120			2 120	1 941			1 941				0	1 941	0	0	1 941
05 80	вноски за допълнително задължително осигуряване от работодатели	700			700	0			0				0	0	0	0	0
10 00	Издръжка	22 250	0	0	22 250	20 500	0	0	20 500	0	0	0	0	20 500	0	0	20 500
10 15	материали	10 950			10 950	5 000			5 000				0	5 000	0	0	5 000
10 16	вода, горива и енергия	2 500			2 500				0				0	0	0	0	0
10 20	разходи за външни услуги	8 000			8 000	12 500			12 500				0	12 500	0	0	12 500
10 51	командировки в страната	800			800	3 000			3 000				0	3 000	0	0	3 000
	ВСИЧКО РАЗХОДИ	75 450	0	0	75 450	68 745	0	0	68 745	0	0	0	0	68 745	0	0	68 745
	ВСИЧКО РАЗХОДИ ПО БЮДЖЕТА	75 450	0	0	75 450	68 745	0	0	68 745	0	0	0	0	68 745	0	0	68 745
	<i>Д-ст 282 - Отбранително-мобилизационна подготовка, поддържане на запаси и мощности</i>	67 195	0	0	67 195	72 422	0	0	72 422	3 600	0	0	3 600	76 022	0	0	76 022
01 00	Заплати и възнаграждения за персонала, нает по трудови и служебни правоотношения	48 600	0	0	48 600	55 800	0	0	55 800	0	0	0	0	55 800	0	0	55 800
01 01	заплати и възнаграждения на персонала нает по трудови правоотношения	48 600			48 600	55 800			55 800				0	55 800	0	0	55 800
02 00	Други възнаграждения и плащания за персонала	3 450	0	0	3 450	1 674	0	0	1 674	1 600	0	0	1 600	3 274	0	0	3 274
02 05	изплатени суми от СБКО, за облекло и други на персонала, с характер на възнаграждение	3 050			3 050	1 674			1 674	1 600			1 600	3 274	0	0	3 274
02 08	обезщетения за персонала, с характер на възнаграждение	400			400				0				0	0	0	0	0
05 00	Задължителни осигурителни вноски от работодатели	9 375	0	0	9 375	9 078	0	0	9 078	2 000	0	0	2 000	11 078	0	0	11 078
05 51	осигурителни вноски от работодатели за Държавното обществено осигуряване (ДОО)	7 045			7 045	6 323			6 323	2 000			2 000	8 323	0	0	8 323
05 60	здравноосигурителни вноски от работодатели	2 330			2 330	2 755			2 755				0	2 755	0	0	2 755
10 00	Издръжка	5 770	0	0	5 770	5 870	0	0	5 870	0	0	0	0	5 870	0	0	5 870
10 15	материали	1 500			1 500	1 500			1 500				0	1 500	0	0	1 500
10 16	вода, горива и енергия	1 500			1 500	2 000			2 000				0	2 000	0	0	2 000
10 20	разходи за външни услуги	2 000			2 000	2 000			2 000				0	2 000	0	0	2 000
10 30	текущ ремонт	400			400				0				0	0	0	0	0
10 98	други разходи, неклассифицирани в другите параграфи и подпараграфи	370			370	370			370				0	370	0	0	370
	ВСИЧКО РАЗХОДИ	67 195	0	0	67 195	72 422	0	0	72 422	3 600	0	0	3 600	76 022	0	0	76 022
	ВСИЧКО РАЗХОДИ ПО БЮДЖЕТА	67 195	0	0	67 195	72 422	0	0	72 422	3 600	0	0	3 600	76 022	0	0	76 022
	III. ФУНКЦИЯ ОБРАЗОВАНИЕ РЕКАПИТУЛАЦИЯ	4 531 832	945 434	0	5 477 266	4 512 505	832 140	0	5 344 645	527 886	0	0	527 886	5 040 391	832 140	0	5 872 531

№№	НАИМЕНОВАНИЕ НА ФУНКЦИИ, ДЕЙНОСТИ И ПАРАГРАФИ РАЙОН "ИЗТОЧЕН"	Бюджет 2020 г. с преходен остатък от 2019 г.				Бюджет 2021 г. без преходен остатък				Разпределение на средствата от преходния остатък от 2020 г.				Бюджет 2021 г. с преходен остатък от 2020 г.			
		делегирани от държавата дейности	местни дейности	дофинанси ране на ДДД	Общо	делегирани от държавата дейности	местни дейности	дофинанси ране на ДДД	Общо	делегирани от държавата дейности	местни дейности	дофинанси ране на ДДД	Общо	делегирани от държавата дейности	местни дейности	дофинанси ране на ДДД	Общо
1	2	3	4	5	6	7	8	9	10	11	12	13	14	15	16	17	18
01 00	Заплати и възнаграждения за персонала, нает по трудови и служебни правоотношения	3 270 180	63 144	0	3 333 324	3 350 850	69 456	0	3 420 306	187 180	0	0	187 180	3 538 030	69 456	0	3 607 486
01 01	заплати и възнаграждения на персонала нает по трудови правоотношения	3 270 180	63 144	0	3 333 324	3 350 850	69 456	0	3 420 306	187 180	0	0	187 180	3 538 030	69 456	0	3 607 486
02 00	Други възнаграждения и плащания за персонала	206 080	3 300	0	209 380	140 020	29 470	0	169 490	88 150	0	0	88 150	228 170	29 470	0	257 640
02 02	за персонала по извънтрудови правоотношения	6 100	0	0	6 100	3 000	0	0	3 000	2 990	0	0	2 990	5 990	0	0	5 990
02 05	изплатени суми от СБКО, за облекло и други на персонала, с характер на възнаграждение	154 300	3 300	0	157 600	81 520	3 470	0	84 990	29 040	0	0	29 040	110 560	3 470	0	114 030
02 08	обезщетения за персонала, с характер на възнаграждение	21 000	0	0	21 000	40 000	26 000	0	66 000	49 070	0	0	49 070	89 070	26 000	0	115 070
02 09	други плащания и възнаграждения	24 680	0	0	24 680	15 500	0	0	15 500	7 050	0	0	7 050	22 550	0	0	22 550
05 00	Задължителни осигурителни вноски от работодатели	752 700	12 190	0	764 890	750 200	13 414	0	763 614	64 940	0	0	64 940	815 140	13 414	0	828 554
05 51	осигурителни вноски от работодатели за Държавното обществено осигуряване (ДОО)	410 120	7 680	0	417 800	404 380	8 450	0	412 830	31 190	0	0	31 190	435 570	8 450	0	444 020
05 52	осигурителни вноски от работодатели за Учителския пенсионен фонд (УЧПФ)	97 140	0	0	97 140	96 100	0	0	96 100	8 500	0	0	8 500	104 600	0	0	104 600
05 60	здравноосигурителни вноски от работодатели	169 710	3 030	0	172 740	169 590	3 334	0	172 924	13 760	0	0	13 760	183 350	3 334	0	186 684
05 80	вноски за допълнително задължително осигуряване от работодатели	75 730	1 480	0	77 210	80 130	1 630	0	81 760	11 490	0	0	11 490	91 620	1 630	0	93 250
10 00	Издръжка	302 872	866 800	0	1 169 672	271 435	719 800	0	991 235	187 616	0	0	187 616	459 051	719 800	0	1 178 851
10 11	храна	111 254	362 000	0	473 254	145 421	245 000	0	390 421	65 783	0	0	65 783	211 204	245 000	0	456 204
10 13	постелен инвентар и облекло	0	5 000	0	5 000	29 000	3 300	0	32 300	1 120	0	0	1 120	30 120	3 300	0	33 420
10 14	учебни и научно-изследователски разходи и книги за библиотеките	5	14 500	0	14 505	0	15 700	0	15 700	5	0	0	5	5	15 700	0	15 705
10 15	материали	30 993	85 000	0	115 993	30 614	103 100	0	133 714	13 360	0	0	13 360	43 974	103 100	0	147 074
10 16	вода, горива и енергия	18 600	235 000	0	253 600	40 900	212 200	0	253 100	21 300	0	0	21 300	62 200	212 200	0	274 400
10 20	разходи за външни услуги	38 400	160 000	0	198 400	25 500	137 200	0	162 700	19 950	0	0	19 950	45 450	137 200	0	182 650
10 51	командировки в страната	500	5 300	0	5 800	0	3 300	0	3 300	500	0	0	500	500	3 300	0	3 800
10 52	краткосрочни командировки в чужбина	1 600	0	0	1 600	0	0	0	0	0	0	0	0	0	0	0	0
10 98	други разходи, неклассифицирани в другите параграфи и подпараграфи	101 520	0	0	101 520	0	0	0	0	65 598	0	0	65 598	65 598	0	0	65 598
	ВСИЧКО РАЗХОДИ	4 531 832	945 434	0	5 477 266	4 512 505	832 140	0	5 344 645	527 886	0	0	527 886	5 040 391	832 140	0	5 872 531
	ВСИЧКО РАЗХОДИ ПО БЮДЖЕТА	4 531 832	945 434	0	5 477 266	4 512 505	832 140	0	5 344 645	527 886	0	0	527 886	5 040 391	832 140	0	5 872 531
	Д-ст 311 - Детски градини	4 452 822	859 500	0	5 312 322	4 461 562	712 000	0	5 173 562	490 506	0	0	490 506	4 952 068	712 000	0	5 664 068
01 00	Заплати и възнаграждения за персонала, нает по трудови и служебни правоотношения	3 222 300	0	0	3 222 300	3 317 000	0	0	3 317 000	167 280	0	0	167 280	3 484 280	0	0	3 484 280
01 01	заплати и възнаграждения на персонала нает по трудови правоотношения	3 222 300	0	0	3 222 300	3 317 000	0	0	3 317 000	167 280	0	0	167 280	3 484 280	0	0	3 484 280
02 00	Други възнаграждения и плащания за персонала	203 060	0	0	203 060	138 000	0	0	138 000	85 170	0	0	85 170	223 170	0	0	223 170
02 02	за персонала по извънтрудови правоотношения	6 100	0	0	6 100	3 000	0	0	3 000	2 990	0	0	2 990	5 990	0	0	5 990
02 05	изплатени суми от СБКО за облекло и други на персонала, с характер на възнаграждение	152 420	0	0	152 420	80 000	0	0	80 000	26 750	0	0	26 750	106 750	0	0	106 750




/в лева/

§§	НАИМЕНОВАНИЕ НА ФУНКЦИИ, ДЕЙНОСТИ И ПАРАГРАФИ РАЙОН "ИЗТОЧЕН"	Бюджет 2020 г. с преходен остатък от 2019 г.				Бюджет 2021 г. без преходен остатък				Разпределение на средствата от преходния остатък от 2020 г.				Бюджет 2021 г. с преходен остатък от 2020 г.			
		делегиран от държавата дейности	местни дейности	дофинанси ране на ДДД	Общо	делегиран от държавата дейности	местни дейности	дофинанси ране на ДДД	Общо	делегиран от държавата дейности	местни дейности	дофинанси ране на ДДД	Общо	делегиран от държавата дейности	местни дейности	дофинанси ране на ДДД	Общо
1	2	3	4	5	6	7	8	9	10	11	12	13	14	15	16	17	18
02 08	обезщетения за персонала, с характер на възнаграждение	21 000			21 000	40 000			40 000	49 070			49 070	89 070	0	0	89 070
02 09	други плащания и възнаграждения	23 540			23 540	15 000			15 000	6 360			6 360	21 360	0	0	21 360
05 00	Задължителни осигурителни вноски от работодатели	741 400	0	0	741 400	741 700	0	0	741 700	57 430	0	0	57 430	799 130	0	0	799 130
05 51	осигурителни вноски от работодатели за Държавното обществено осигуряване (ДОО)	404 400			404 400	400 400			400 400	28 240			28 240	428 640	0	0	428 640
05 52	осигурителни вноски от работодатели за Учителския пенсионен фонд (УЧПФ)	95 000			95 000	94 600			94 600	7 090			7 090	101 690	0	0	101 690
05 60	здравноосигурителни вноски от работодатели	167 500			167 500	167 500			167 500	12 270			12 270	179 770	0	0	179 770
05 80	вноски за допълнително задължително осигуряване от работодатели	74 500			74 500	79 200			79 200	9 830			9 830	89 030	0	0	89 030
10 00	Издържка	286 062	859 500	0	1 145 562	264 862	712 000	0	976 862	180 626	0	0	180 626	445 488	712 000	0	1 157 488
10 11	храна	111 254	362 000		473 254	145 421	245 000		390 421	65 783			65 783	211 204	245 000	0	456 204
10 13	постелен инвентар и облекло		5 000		5 000	29 000	3 300		32 300	1 120			1 120	30 120	3 300	0	33 420
10 14	учебни и научно-изследователски разходи и книги за библиотеките	5	14 500		14 505		15 700		15 700	5			5	15 700	0	0	15 705
10 15	материали	20 603	82 000		102 603	25 441	100 000		125 441	6 620			6 620	32 061	100 000	0	132 061
10 16	вода, горива и енергия	18 600	233 000		251 600	40 000	210 000		250 000	21 300			21 300	61 300	210 000	0	271 300
10 20	разходи за външни услуги	37 400	158 000		195 400	25 000	135 000		160 000	19 700			19 700	44 700	135 000	0	179 700
10 51	командировки в страната	500	5 000		5 500		3 000		3 000	500			500	500	3 000	0	3 500
10 52	краткосрочни командировки в чужбина	1 600			1 600				0				0	0	0	0	0
10 98	други разходи, неklasифицирани в другите параграфи и подпараграфи	96 100			96 100				0	65 598			65 598	65 598	0	0	65 598
	ВСИЧКО РАЗХОДИ	4 452 822	859 500	0	5 312 322	4 461 562	712 000	0	5 173 562	490 506	0	0	490 506	4 952 068	712 000	0	5 664 068
	ВСИЧКО РАЗХОДИ ПО БЮДЖЕТА	4 452 822	859 500	0	5 312 322	4 461 562	712 000	0	5 173 562	490 506	0	0	490 506	4 952 068	712 000	0	5 664 068
	<i>Д-ст 338 - Ресурсно подпомагане</i>	79 010	0	0	79 010	50 943	0	0	50 943	37 380	0	0	37 380	88 323	0	0	88 323
01 00	Заплати и възнаграждения за персонала, нает по трудови и служебни правоотношения	47 880	0	0	47 880	33 850	0	0	33 850	19 900	0	0	19 900	53 750	0	0	53 750
01 01	заплати и възнаграждения на персонала нает по трудови правоотношения	47 880			47 880	33 850			33 850	19 900			19 900	53 750	0	0	53 750
02 00	Други възнаграждения и плащания за персонала	3 020	0	0	3 020	2 020	0	0	2 020	2 980	0	0	2 980	5 000	0	0	5 000
02 05	изплатени суми от СБКО, за облекло и други на персонала, с характер на възнаграждение	1 880			1 880	1 520			1 520	2 290			2 290	3 810	0	0	3 810
02 09	други плащания и възнаграждения	1 140			1 140	500			500	690			690	1 190	0	0	1 190
05 00	Задължителни осигурителни вноски от работодатели	11 300	0	0	11 300	8 500	0	0	8 500	7 510	0	0	7 510	16 010	0	0	16 010
05 51	осигурителни вноски от работодатели за Държавното обществено осигуряване (ДОО)	5 720			5 720	3 980			3 980	2 950			2 950	6 930	0	0	6 930
05 52	осигурителни вноски от работодатели за Учителския пенсионен фонд (УЧПФ)	2 140			2 140	1 500			1 500	1 410			1 410	2 910	0	0	2 910
05 60	здравноосигурителни вноски от работодатели	3 440			3 440	2 090			2 090	1 490			1 490	3 580	0	0	3 580
05 80	вноски за допълнително задължително осигуряване от работодатели	1 280			1 280	930			930	1 660			1 660	2 590	0	0	2 590
10 00	Издържка	16 810	0	0	16 810	6 573	0	0	6 573	6 990	0	0	6 990	13 563	0	0	13 563
10 15	материали	10 390			10 390	5 173			5 173	6 740			6 740	11 913	0	0	11 913
10 16	вода, горива и енергия	0			0	900			900	0			0	900	0	0	900
10 20	разходи за външни услуги	1 000			1 000	500			500	250			250	750	0	0	750



/в лева/

§§	НАИМЕНОВАНИЕ НА ФУНКЦИИ, ДЕЙНОСТИ И ПАРАГРАФИ РАЙОН "ИЗТОЧЕН"	Бюджет 2020 г. с преходен остатък от 2019 г.				Бюджет 2021 г. без преходен остатък				Разпределение на средствата от преходния остатък от 2020 г.				Бюджет 2021 г. с преходен остатък от 2020 г.			
		делегиран от държавата дейности	местни дейности	дофинанси ране на ДДД	Общо	делегиран от държавата дейности	местни дейности	дофинанси ране на ДДД	Общо	делегиран от държавата дейности	местни дейности	дофинанси ране на ДДД	Общо	делегиран от държавата дейности	местни дейности	дофинанси ране на ДДД	Общо
1	2	3	4	5	6	7	8	9	10	11	12	13	14	15	16	17	18
10 98	други разходи, неklasифицирани в другите параграфи и подпараграфи	5 420			5 420				0				0	0	0	0	0
	ВСИЧКО РАЗХОДИ	79 010	0	0	79 010	50 943	0	0	50 943	37 380	0	0	37 380	88 323	0	0	88 323
	ВСИЧКО РАЗХОДИ ПО БЮДЖЕТА	79 010	0	0	79 010	50 943	0	0	50 943	37 380	0	0	37 380	88 323	0	0	88 323
	<i>Д-ст 389 - Други дейности по образованието</i>	0	85 934	0	85 934	0	120 140	0	120 140	0	0	0	0	0	120 140	0	120 140
01 00	Заплати и възнаграждения за персонала, нает по трудови и служебни правоотношения	0	63 144	0	63 144	0	69 456	0	69 456	0	0	0	0	0	69 456	0	69 456
01 01	заплати и възнаграждения на персонала нает по трудови правоотношения		63 144		63 144		69 456		69 456				0	0	69 456	0	69 456
02 00	Други възнаграждения и плащания за персонала	0	3 300	0	3 300	0	29 470	0	29 470	0	0	0	0	0	29 470	0	29 470
02 05	изплатени суми от СБКО, за облекло и други на персонала, с характер на възнаграждение		3 300		3 300		3 470		3 470				0	0	3 470	0	3 470
02 08	обезщетения за персонала, с характер на възнаграждение				0		26 000		26 000				0	0	26 000	0	26 000
05 00	Задължителни осигурителни вноски от работодатели	0	12 190	0	12 190	0	13 414	0	13 414	0	0	0	0	0	13 414	0	13 414
05 51	осигурителни вноски от работодатели за Държавното обществено осигуряване (ДОО)		7 680		7 680		8 450		8 450				0	0	8 450	0	8 450
05 60	здравноосигурителни вноски от работодатели		3 030		3 030		3 334		3 334				0	0	3 334	0	3 334
05 80	вноски за допълнително задължително осигуряване от работодатели				1 480		1 630		1 630				0	0	1 630	0	1 630
10 00	Издръжка	0	7 300	0	7 300	0	7 800	0	7 800	0	0	0	0	0	7 800	0	7 800
10 15	материали		3 000		3 000		3 100		3 100				0	0	3 100	0	3 100
10 16	вода, горива и енергия		2 000		2 000		2 200		2 200				0	0	2 200	0	2 200
10 20	разходи за външни услуги		2 000		2 000		2 200		2 200				0	0	2 200	0	2 200
10 51	командировки в страната		300		300		300		300				0	0	300	0	300
	ВСИЧКО РАЗХОДИ	0	85 934	0	85 934	0	120 140	0	120 140	0	0	0	0	0	120 140	0	120 140
	ВСИЧКО РАЗХОДИ ПО БЮДЖЕТА	0	85 934	0	85 934	0	120 140	0	120 140	0	0	0	0	0	120 140	0	120 140
	IV. ФУНКЦИЯ ЗДРАВЕОПАЗВАНЕ РЕКАПИТУЛАЦИЯ	1 857 807	370 537	2 280	2 230 624	2 097 125	315 250	2 280	2 414 655	54 792	8 910	0	63 702	2 151 917	324 160	2 280	2 478 357
01 00	Заплати и възнаграждения за персонала, нает по трудови и служебни правоотношения	1 360 024	0	0	1 360 024	1 644 080	0	0	1 644 080	0	0	0	0	1 644 080	0	0	1 644 080
01 01	заплати и възнаграждения на персонала нает по трудови правоотношения	1 360 024	0	0	1 360 024	1 644 080	0	0	1 644 080	0	0	0	0	1 644 080	0	0	1 644 080
02 00	Други възнаграждения и плащания за персонала	62 060	0	0	62 060	97 946	0	0	97 946	700	0	0	700	98 646	0	0	98 646
02 05	изплатени суми от СБКО, за облекло и други на персонала, с характер на възнаграждение	62 060	0	0	62 060	97 946	0	0	97 946	700	0	0	700	98 646	0	0	98 646
05 00	Задължителни осигурителни вноски от работодатели	271 835	0	0	271 835	327 999	0	0	327 999	1 942	0	0	1 942	329 941	0	0	329 941
05 51	осигурителни вноски от работодатели за Държавното обществено осигуряване (ДОО)	202 964	0	0	202 964	245 450	0	0	245 450	1 642	0	0	1 642	247 092	0	0	247 092
05 52	осигурителни вноски от работодатели за Учителския пенсионен фонд (УПФ)	1 677	0	0	1 677	1 300	0	0	1 300	0	0	0	0	1 300	0	0	1 300



/в лева/

№	НАИМЕНОВАНИЕ НА ФУНКЦИИ, ДЕЙНОСТИ И ПАРАГРАФИ РАЙОН "ИЗТОЧЕН"	Бюджет 2020 г. с преходен остатък от 2019 г.				Бюджет 2021 г. без преходен остатък				Разпределение на средствата от преходния остатък от 2020 г.				Бюджет 2021 г. с преходен остатък от 2020 г.			
		делегирани от държавата дейности	местни дейности	дофинансиране на ДДД	Общо	делегирани от държавата дейности	местни дейности	дофинансиране на ДДД	Общо	делегирани от държавата дейности	местни дейности	дофинансиране на ДДД	Общо	делегирани от държавата дейности	местни дейности	дофинансиране на ДДД	Общо
1	2	3	4	5	6	7	8	9	10	11	12	13	14	15	16	17	18
05 60	здравноосигурителни вноски от работодатели	67 194	0	0	67 194	81 249	0	0	81 249	300	0	0	300	81 549	0	0	81 549
10 00	Издръжка	31 670	251 427	2 280	285 377	27 100	181 500	2 280	210 880	2 150	0	0	2 150	29 250	181 500	2 280	213 030
10 11	храна	0	100 000	0	100 000	0	80 000	0	80 000	0	0	0	0	0	80 000	0	80 000
10 12	медикаменти	7 000	1 000	0	8 000	7 500	1 000	0	8 500	0	0	0	0	7 500	1 000	0	8 500
10 13	постелен инвентар и облекло	2 500	7 000	0	9 500	2 500	7 000	0	9 500	0	0	0	0	2 500	7 000	0	9 500
10 15	материали	9 000	52 427	760	62 187	6 000	22 000	760	28 760	0	0	0	0	6 000	22 000	760	28 760
10 16	вода, горива и енергия	0	75 000	760	75 760	0	55 000	760	55 760	0	0	0	0	0	55 000	760	55 760
10 20	разходи за външни услуги	13 170	10 000	760	23 930	11 100	11 000	760	22 860	2 150	0	0	2 150	13 250	11 000	760	25 010
10 30	текущ ремонт	0	5 000	0	5 000	0	5 000	0	5 000	0	0	0	0	0	5 000	0	5 000
10 51	командировки в страната	0	1 000	0	1 000	0	500	0	500	0	0	0	0	0	500	0	500
19 00	Платени данъци, такси и административни санкции	0	10 000	0	10 000	0	10 000	0	10 000	0	0	0	0	0	10 000	0	10 000
19 81	платени общински данъци, такси, наказателни лихви и административни санкции	0	10 000	0	10 000	0	10 000	0	10 000	0	0	0	0	0	10 000	0	10 000
42 00	Текущи трансфери, обезщетения и помощи за домакинствата	0	109 110	0	109 110	0	123 750	0	123 750	0	8 910	0	8 910	0	132 660	0	132 660
42 14	обезщетения и помощи по решение на общинския съвет	0	109 110	0	109 110	0	123 750	0	123 750	0	8 910	0	8 910	0	132 660	0	132 660
	ВСИЧКО РАЗХОДИ	1 725 589	370 537	2 280	2 098 406	2 097 125	315 250	2 280	2 414 655	4 792	8 910	0	13 702	2 101 917	324 160	2 280	2 428 357
52 00	Придобиване на дълготрайни материални активи	132 218	0	0	132 218	0	0	0	0	50 000	0	0	50 000	50 000	0	0	50 000
52 02	придобиване на сгради	86 718	0	0	86 718	0	0	0	0	0	0	0	0	0	0	0	0
52 03	придобиване на друго оборудване, машини и съоръжения	45 500	0	0	45 500	0	0	0	0	50 000	0	0	50 000	50 000	0	0	50 000
	ВСИЧКО КАПИТАЛОВИ РАЗХОДИ	132 218	0	0	132 218	0	0	0	0	50 000	0	0	50 000	50 000	0	0	50 000
	ВСИЧКО РАЗХОДИ ПО БЮДЖЕТА	1 857 807	370 537	2 280	2 230 624	2 097 125	315 250	2 280	2 414 655	54 792	8 910	0	63 702	2 151 917	324 160	2 280	2 478 357
	<i>Д-ст 431 - Детски ясли, детски кухни и яслени групи в ДГ</i>	1 322 990	261 427	0	1 584 417	1 458 310	191 500	0	1 649 810	50 000	0	0	50 000	1 508 310	191 500	0	1 699 810
01 00	Заплати и възнаграждения за персонала, нает по трудови и служебни правоотношения	952 328	0	0	952 328	1 147 920	0	0	1 147 920	0	0	0	0	1 147 920	0	0	1 147 920
01 01	заплати и възнаграждения на персонала нает по трудови правоотношения	952 328	0	0	952 328	1 147 920	0	0	1 147 920	0	0	0	0	1 147 920	0	0	1 147 920
02 00	Други възнаграждения и плащания за персонала	43 366	0	0	43 366	73 838	0	0	73 838	0	0	0	0	73 838	0	0	73 838
02 05	изплатени суми от СБКО, за облекло и други на персонала, с характер на възнаграждение	43 366	0	0	43 366	73 838	0	0	73 838	0	0	0	0	73 838	0	0	73 838
05 00	Задължителни осигурителни вноски от работодатели	188 978	0	0	188 978	230 452	0	0	230 452	0	0	0	0	230 452	0	0	230 452
05 51	осигурителни вноски от работодатели за Държавното обществено осигуряване (ДОО)	140 714	0	0	140 714	172 161	0	0	172 161	0	0	0	0	172 161	0	0	172 161
05 52	осигурителни вноски от работодатели за Учителския пенсионен фонд (УчПФ)	1 677	0	0	1 677	1 300	0	0	1 300	0	0	0	0	1 300	0	0	1 300
05 60	здравноосигурителни вноски от работодатели	46 587	0	0	46 587	56 991	0	0	56 991	0	0	0	0	56 991	0	0	56 991
10 00	Издръжка	6 100	251 427	0	257 527	6 100	181 500	0	187 600	0	0	0	0	6 100	181 500	0	187 600
10 11	храна	0	100 000	0	100 000	0	80 000	0	80 000	0	0	0	0	0	80 000	0	80 000
10 12	медикаменти	0	1 000	0	1 000	0	1 000	0	1 000	0	0	0	0	0	1 000	0	1 000
10 13	постелен инвентар и облекло	0	7 000	0	7 000	0	7 000	0	7 000	0	0	0	0	7 000	0	0	7 000
10 15	материали	0	52 427	0	52 427	0	22 000	0	22 000	0	0	0	0	22 000	0	0	22 000
10 16	вода, горива и енергия	0	75 000	0	75 000	0	55 000	0	55 000	0	0	0	0	55 000	0	0	55 000
10 20	разходи за външни услуги	6 100	10 000	0	16 100	6 100	11 000	0	17 100	0	0	0	6 100	11 000	0	0	17 100
10 30	текущ ремонт	0	5 000	0	5 000	0	5 000	0	5 000	0	0	0	0	5 000	0	0	5 000




§§	НАИМЕНОВАНИЕ НА ФУНКЦИИ, ДЕЙНОСТИ И ПАРАГРАФИ РАЙОН "ИЗТОЧЕН"	Бюджет 2020 г. с преходен остатък от 2019 г.				Бюджет 2021 г. без преходен остатък				Разпределение на средствата от преходния остатък от 2020 г.				Бюджет 2021 г. с преходен остатък от 2020 г.			
		делегиран от държавата дейности	местни дейности	дофинанси ране на ДДД	Общо	делегиран от държавата дейности	местни дейности	дофинанси ране на ДДД	Общо	делегиран от държавата дейности	местни дейности	дофинанси ране на ДДД	Общо	делегиран от държавата дейности	местни дейности	дофинанси ране на ДДД	Общо
1	2	3	4	5	6	7	8	9	10	11	12	13	14	15	16	17	18
10 51	командировки в страната		1 000		1 000		500		500				0	0	500	0	500
	Платени данъци, такси и административни санкции	0	10 000	0	10 000	0	10 000	0	10 000	0	0	0	0	0	10 000	0	10 000
19 81	платени общински данъци, такси, наказателни лихви и административни санкции		10 000		10 000		10 000		10 000				0	0	10 000	0	10 000
	ВСИЧКО РАЗХОДИ	1 190 772	261 427	0	1 452 199	1 458 310	191 500	0	1 649 810	0	0	0	0	1 458 310	191 500	0	1 649 810
52 00	Придобиване на дълготрайни материални активи	132 218	0	0	132 218	0	0	0	0	50 000	0	0	50 000	50 000	0	0	50 000
52 02	придобиване на сгради	86 718			86 718				0				0	0	0	0	0
52 03	придобиване на друго оборудване, машини и съоръжения	45 500			45 500				0	50 000			50 000	50 000	0	0	50 000
	ВСИЧКО КАПИТАЛОВИ РАЗХОДИ	132 218	0	0	132 218	0	0	0	0	50 000	0	0	50 000	50 000	0	0	50 000
	ВСИЧКО РАЗХОДИ ПО БЮДЖЕТА	1 322 990	261 427	0	1 584 417	1 458 310	191 500	0	1 649 810	50 000	0	0	50 000	1 508 310	191 500	0	1 699 810
	<i>Д-ст 437 - Здравен кабинет в детски градини и училища</i>	502 889	0	0	502 889	603 593	0	0	603 593	2 000	0	0	2 000	605 593	0	0	605 593
01 00	Заплати и възнаграждения за персонала, нает по трудови и служебни правоотношения	383 456	0	0	383 456	467 760	0	0	467 760	0	0	0	0	467 760	0	0	467 760
01 01	заплати и възнаграждения на персонала нает по трудови правоотношения	383 456			383 456	467 760			467 760				0	467 760	0	0	467 760
02 00	Други възнаграждения и плащания за персонала	16 694	0	0	16 694	22 853	0	0	22 853	0	0	0	0	22 853	0	0	22 853
02 05	изплатени суми от СБКО, за облекло и други на персонала, с характер на възнаграждение	16 694			16 694	22 853			22 853				0	22 853	0	0	22 853
05 00	Задължителни осигурителни вноски от работодатели	77 229	0	0	77 229	91 980	0	0	91 980	0	0	0	0	91 980	0	0	91 980
05 51	осигурителни вноски от работодатели за Държавното обществено осигуряване (ДОО)	58 022			58 022	69 104			69 104				0	69 104	0	0	69 104
05 60	здравноосигурителни вноски от работодатели	19 207			19 207	22 876			22 876				0	22 876	0	0	22 876
10 00	Издържка	25 510	0	0	25 510	21 000	0	0	21 000	2 000	0	0	2 000	23 000	0	0	23 000
10 12	медикаменти	7 000			7 000	7 500			7 500				0	7 500	0	0	7 500
10 13	постелен инвентар и облекло	2 500			2 500	2 500			2 500				0	2 500	0	0	2 500
10 15	материали	9 000			9 000	6 000			6 000				0	6 000	0	0	6 000
10 20	разходи за външни услуги	7 010			7 010	5 000			5 000	2 000			2 000	7 000	0	0	7 000
	ВСИЧКО РАЗХОДИ	502 889	0	0	502 889	603 593	0	0	603 593	2 000	0	0	2 000	605 593	0	0	605 593
	ВСИЧКО РАЗХОДИ ПО БЮДЖЕТА	502 889	0	0	502 889	603 593	0	0	603 593	2 000	0	0	2 000	605 593	0	0	605 593
	<i>Д-ст 469 - Други дейности по здравеопазването</i>	31 928	109 110	2 280	143 318	35 222	123 750	2 280	161 252	2 792	8 910	0	11 702	38 014	132 660	2 280	172 954
01 00	Заплати и възнаграждения за персонала, нает по трудови и служебни правоотношения	24 240	0	0	24 240	28 400	0	0	28 400	0	0	0	0	28 400	0	0	28 400
01 01	заплати и възнаграждения на персонала нает по трудови правоотношения	24 240			24 240	28 400			28 400				0	28 400	0	0	28 400
02 00	Други възнаграждения и плащания за персонала	2 000	0	0	2 000	1 255	0	0	1 255	700	0	0	700	1 955	0	0	1 955
02 05	изплатени суми от СБКО, за облекло и други на персонала, с характер на възнаграждение	2 000			2 000	1 255			1 255	700			700	1 955	0	0	1 955
05 00	Задължителни осигурителни вноски от работодатели	5 628	0	0	5 628	5 567	0	0	5 567	1 942	0	0	1 942	7 509	0	0	7 509




/в лева/

§§	НАИМЕНОВАНИЕ НА ФУНКЦИИ, ДЕЙНОСТИ И ПАРАГРАФИ РАЙОН "ИЗТОЧЕН"	Бюджет 2020 г. с преходен остатък от 2019 г.				Бюджет 2021 г. без преходен остатък				Разпределение на средствата от преходния остатък от 2020 г.				Бюджет 2021 г. с преходен остатък от 2020 г.			
		делегирани от държавата дейности	местни дейности	дофинансиране на ДДД	Общо	делегирани от държавата дейности	местни дейности	дофинансиране на ДДД	Общо	делегирани от държавата дейности	местни дейности	дофинансиране на ДДД	Общо	делегирани от държавата дейности	местни дейности	дофинансиране на ДДД	Общо
1	2	3	4	5	6	7	8	9	10	11	12	13	14	15	16	17	18
05 51	осигурителни вноски от работодатели за Държавното обществено осигуряване (ДОО)	4 228			4 228	4 185			4 185	1 642			1 642	5 827	0	0	5 827
05 60	здравноосигурителни вноски от работодатели	1 400			1 400	1 382			1 382	300			300	1 682	0	0	1 682
10 00	Издръжка	60	0	2 280	2 340	0	0	2 280	2 280	150	0	0	150	150	0	2 280	2 430
10 15	материали			760	760			760	760				0	0	0	760	760
10 16	вода, горива и енергия			760	760			760	760				0	0	0	760	760
10 20	разходи за външни услуги	60		760	820			760	760	150			150	150	0	760	910
42 00	Текущи трансфери, обезщетения и помощи за домакинствата	0	109 110	0	109 110	0	123 750	0	123 750	0	8 910	0	8 910	0	132 660	0	132 660
42 14	обезщетения и помощи по решение на общинския съвет		109 110		109 110		123 750		123 750		8 910		8 910	0	132 660	0	132 660
	ВСИЧКО РАЗХОДИ	31 928	109 110	2 280	143 318	35 222	123 750	2 280	161 252	2 792	8 910	0	11 702	38 014	132 660	2 280	172 954
	ВСИЧКО РАЗХОДИ ПО БЮДЖЕТА	31 928	109 110	2 280	143 318	35 222	123 750	2 280	161 252	2 792	8 910	0	11 702	38 014	132 660	2 280	172 954
	V. ФУНКЦИЯ СОЦИАЛНО ОСИГУРЯВАНЕ ПОДПОМАГАНЕ И ГРИЖИ РЕКАПИТУЛАЦИЯ	0	4 000	5 500	9 500	0	55 600	0	55 600	0	9 600	0	9 600	0	65 200	0	65 200
10 00	Издръжка	0	4 000	5 500	9 500	0	35 600	0	35 600	0	9 600	0	9 600	0	45 200	0	45 200
10 15	материали	0	0	1 000	1 000	0	0	0	0	0	0	0	0	0	0	0	0
10 16	вода, горива и енергия	0	0	2 000	2 000	0	0	0	0	0	0	0	0	0	0	0	0
10 20	разходи за външни услуги	0	4 000	2 500	6 500	0	35 600	0	35 600	0	9 600	0	9 600	0	45 200	0	45 200
	ВСИЧКО РАЗХОДИ	0	4 000	5 500	9 500	0	35 600	0	35 600	0	9 600	0	9 600	0	45 200	0	45 200
	Придобиване на дълготрайни материални активи	0	0	0	0	0	20 000	0	20 000	0	0	0	0	0	20 000	0	20 000
52 02	придобиване на сгради	0	0	0	0	0	20 000	0	20 000	0	0	0	0	0	20 000	0	20 000
	ВСИЧКО КАПИТАЛОВИ РАЗХОДИ	0	0	0	0	0	20 000	0	20 000	0	0	0	0	0	20 000	0	20 000
	ВСИЧКО РАЗХОДИ ПО БЮДЖЕТА	0	4 000	5 500	9 500	0	55 600	0	55 600	0	9 600	0	9 600	0	65 200	0	65 200
	<i>Д-ст 562 - Асистенти за лична помощ</i>	0	0	5 500	5 500	0	0	0	0	0	0	0	0	0	0	0	0
10 00	Издръжка	0	0	5 500	5 500	0	0	0	0	0	0	0	0	0	0	0	0
10 15	материали			1 000	1 000								0	0	0	0	0
10 16	вода, горива и енергия			2 000	2 000								0	0	0	0	0
10 20	разходи за външни услуги			2 500	2 500								0	0	0	0	0
	ВСИЧКО РАЗХОДИ	0	0	5 500	5 500	0	0	0	0	0	0	0	0	0	0	0	0
	ВСИЧКО РАЗХОДИ ПО БЮДЖЕТА	0	0	5 500	5 500	0	0	0	0	0	0	0	0	0	0	0	0
	<i>Д-ст 589 - Други служби и дейности по социалното осигуряване, подпомагане и заетостта</i>	0	4 000	0	4 000	0	55 600	0	55 600	0	9 600	0	9 600	0	65 200	0	65 200
10 00	Издръжка	0	4 000	0	4 000	0	35 600	0	35 600	0	9 600	0	9 600	0	45 200	0	45 200
10 20	разходи за външни услуги		4 000		4 000		35 600		35 600		9 600		9 600	0	45 200	0	45 200
	ВСИЧКО РАЗХОДИ	0	4 000	0	4 000	0	35 600	0	35 600	0	9 600	0	9 600	0	45 200	0	45 200
	Придобиване на дълготрайни материални активи	0	0	0	0	0	20 000	0	20 000	0	0	0	0	0	20 000	0	20 000
52 02	придобиване на сгради				0		20 000		20 000				0	0	20 000	0	20 000
	ВСИЧКО КАПИТАЛОВИ РАЗХОДИ	0	0	0	0	0	20 000	0	20 000	0	0	0	0	0	20 000	0	20 000
	ВСИЧКО РАЗХОДИ ПО БЮДЖЕТА	0	4 000	0	4 000	0	55 600	0	55 600	0	9 600	0	9 600	0	65 200	0	65 200
	VI. ФУНКЦИЯ ЖИЛИЩНО СТРОИТЕЛСТВО, БЛАГОУСТРОЙСТВО КОМУНАЛНО СТОПАНСТВО И ОПАЗВАНЕ НА ОКОЛНАТА СРЕДА РЕКАПИТУЛАЦИЯ	0	861 691	0	861 691	0	1 142 371	0	1 142 371	0	38 622	0	38 622	0	1 180 993	0	1 180 993
01 00	Заплати и възнаграждения за персонала, нает по трудови и служебни правоотношения	0	25 423	0	25 423	0	27 965	0	27 965	0	0	0	0	0	27 965	0	27 965




/в лева/

§§	НАИМЕНОВАНИЕ НА ФУНКЦИИ, ДЕЙНОСТИ И ПАРАГРАФИ РАЙОН "ИЗТОЧЕН"	Бюджет 2020 г. с преходен остатък от 2019 г.				Бюджет 2021 г. без преходен остатък				Разпределение на средствата от преходния остатък от 2020 г.				Бюджет 2021 г. с преходен остатък от 2020 г.			
		делегирани от държавата дейности	местни дейности	дофинанси ране на ДДД	Общо	делегирани от държавата дейности	местни дейности	дофинанси ране на ДДД	Общо	делегирани от държавата дейности	местни дейности	дофинанси ране на ДДД	Общо	делегирани от държавата дейности	местни дейности	дофинанси ране на ДДД	Общо
1	2	3	4	5	6	7	8	9	10	11	12	13	14	15	16	17	18
01 01	заплати и възнаграждения на персонала нает по трудови правоотношения	0	25 423	0	25 423	0	27 965	0	27 965	0	0	0	0	0	27 965	0	27 965
02 00	Други възнаграждения и плащания за персонала	0	1 407	0	1 407	0	1 539	0	1 539	0	0	0	0	0	1 539	0	1 539
02 05	изплатени суми от СБКО, за облекло и други на персонала, с характер на възнаграждение	0	1 407	0	1 407	0	1 539	0	1 539	0	0	0	0	0	1 539	0	1 539
05 00	Задължителни осигурителни вноски от работодатели	0	4 906	0	4 906	0	5 397	0	5 397	0	0	0	0	0	5 397	0	5 397
05 51	осигурителни вноски от работодатели за Държавното обществено осигуряване (ДОО)	0	3 686	0	3 686	0	4 055	0	4 055	0	0	0	0	0	4 055	0	4 055
05 60	здравноосигурителни вноски от работодатели	0	1 220	0	1 220	0	1 342	0	1 342	0	0	0	0	0	1 342	0	1 342
10 00	Издръжка	0	484 955	0	484 955	0	485 344	0	485 344	0	38 622	0	38 622	0	523 966	0	523 966
10 15	материали	0	3 000	0	3 000	0	18 200	0	18 200	0	1 840	0	1 840	0	20 040	0	20 040
10 16	вода, горива и енергия	0	7 300	0	7 300	0	7 300	0	7 300	0	0	0	0	0	7 300	0	7 300
10 20	разходи за външни услуги	0	14 655	0	14 655	0	48 167	0	48 167	0	22 270	0	22 270	0	70 437	0	70 437
10 30	текущ ремонт	0	460 000	0	460 000	0	411 677	0	411 677	0	14 512	0	14 512	0	426 189	0	426 189
	ВСИЧКО РАЗХОДИ	0	516 691	0	516 691	0	520 245	0	520 245	0	38 622	0	38 622	0	558 867	0	558 867
51 00	Основен ремонт на дълготрайни материални активи	0	45 000	0	45 000	0	409 800	0	409 800	0	0	0	0	0	409 800	0	409 800
52 00	Придобиване на дълготрайни материални активи	0	300 000	0	300 000	0	188 326	0	188 326	0	0	0	0	0	188 326	0	188 326
52 06	изграждане на инфраструктурни обекти	0	300 000	0	300 000	0	188 326	0	188 326	0	0	0	0	0	188 326	0	188 326
53 00	Придобиване на нематериални дълготрайни активи	0	0	0	0	0	24 000	0	24 000	0	0	0	0	0	24 000	0	24 000
53 09	придобиване на други нематериални дълготрайни активи	0	0	0	0	0	24 000	0	24 000	0	0	0	0	0	24 000	0	24 000
	ВСИЧКО КАПИТАЛОВИ РАЗХОДИ	0	345 000	0	345 000	0	622 126	0	622 126	0	0	0	0	0	622 126	0	622 126
	ВСИЧКО РАЗХОДИ ПО БЮДЖЕТА	0	861 691	0	861 691	0	1 142 371	0	1 142 371	0	38 622	0	38 622	0	1 180 993	0	1 180 993
	<i>Д-ст 601 - Управление, контрол и регулиране на дейностите по жпл. строителство и териториално развитие</i>	0	1 080	0	1 080	0	36 000	0	36 000	0	20 676	0	20 676	0	56 676	0	56 676
10 00	Издръжка	0	1 080	0	1 080	0	36 000	0	36 000	0	20 676	0	20 676	0	56 676	0	56 676
10 20	разходи за външни услуги	0	1 080	0	1 080	0	36 000	0	36 000	0	20 676	0	20 676	0	56 676	0	56 676
	ВСИЧКО РАЗХОДИ	0	1 080	0	1 080	0	36 000	0	36 000	0	20 676	0	20 676	0	56 676	0	56 676
	ВСИЧКО РАЗХОДИ ПО БЮДЖЕТА	0	1 080	0	1 080	0	36 000	0	36 000	0	20 676	0	20 676	0	56 676	0	56 676
	<i>Д-ст 604 - Осветление на улици и площади</i>	0	19 000	0	19 000	0	25 677	0	25 677	0	1 840	0	1 840	0	27 517	0	27 517
10 00	Издръжка	0	19 000	0	19 000	0	25 677	0	25 677	0	1 840	0	1 840	0	27 517	0	27 517
10 15	материали	0	0	0	0	0	0	0	0	0	1 840	0	1 840	0	27 517	0	27 517
10 16	вода, горива и енергия	0	4 000	0	4 000	0	4 000	0	4 000	0	1 840	0	1 840	0	1 840	0	1 840
10 30	текущ ремонт	0	15 000	0	15 000	0	21 677	0	21 677	0	0	0	0	0	4 000	0	4 000
	ВСИЧКО РАЗХОДИ	0	19 000	0	19 000	0	25 677	0	25 677	0	1 840	0	1 840	0	21 677	0	21 677
	ВСИЧКО РАЗХОДИ ПО БЮДЖЕТА	0	19 000	0	19 000	0	25 677	0	25 677	0	1 840	0	1 840	0	27 517	0	27 517
	<i>Д-ст 606 - Изграждане, ремонт и поддържане на уличната мрежа</i>	0	370 000	0	370 000	0	249 800	0	249 800	0	16 106	0	16 106	0	265 906	0	265 906
10 00	Издръжка	0	300 000	0	300 000	0	150 000	0	150 000	0	16 106	0	16 106	0	166 106	0	166 106
10 20	разходи за външни услуги	0	0	0	0	0	0	0	0	0	1 594	0	1 594	0	1 594	0	1 594
10 30	текущ ремонт	0	300 000	0	300 000	0	150 000	0	150 000	0	14 512	0	14 512	0	164 512	0	164 512
	ВСИЧКО РАЗХОДИ	0	300 000	0	300 000	0	150 000	0	150 000	0	16 106	0	16 106	0	166 106	0	166 106
51 00	Основен ремонт на дълготрайни материални активи	0	45 000	0	45 000	0	99 800	0	99 800	0	0	0	0	0	99 800	0	99 800




/в лева/

§§	НАИМЕНОВАНИЕ НА ФУНКЦИИ, ДЕЙНОСТИ И ПАРАГРАФИ РАЙОН "ИЗТОЧЕН"	Бюджет 2020 г. с преходен остатък от 2019 г.				Бюджет 2021 г. без преходен остатък				Разпределение на средствата от преходния остатък от 2020 г.				Бюджет 2021 г. с преходен остатък от 2020 г.			
		делегирани от държавата дейности	местни дейности	дофинанси ране на ДДД	Общо	делегирани от държавата дейности	местни дейности	дофинанси ране на ДДД	Общо	делегирани от държавата дейности	местни дейности	дофинанси ране на ДДД	Общо	делегирани от държавата дейности	местни дейности	дофинанси ране на ДДД	Общо
1	2	3	4	5	6	7	8	9	10	11	12	13	14	15	16	17	18
52 00	Придобиване на дълготрайни материални активи	0	25 000	0	25 000	0	0	0	0	0	0	0	0	0	0	0	0
52 06	изграждане на инфраструктурни обекти		25 000		25 000				0				0		0		0
	ВСИЧКО КАПИТАЛОВИ РАЗХОДИ	0	70 000	0	70 000	0	99 800	0	99 800	0	0	0	0	0	0	0	0
	ВСИЧКО РАЗХОДИ ПО БЮДЖЕТА	0	370 000	0	370 000	0	249 800	0	249 800	0	16 106	0	16 106	0	265 906	0	265 906
	<i>Д-ст 619 - Други дейности по жилищното строителство, благоустройството и регионалното развитие</i>	0	430 575	0	430 575	0	777 526	0	777 526	0	0	0	0	0	777 526	0	777 526
10 00	Издръжка	0	155 575	0	155 575	0	255 200	0	255 200	0	0	0	0	0	255 200	0	255 200
10 15	материали				0		15 200		15 200				0		15 200		15 200
10 20	разходи за външни услуги		10 575		10 575								0		10 575		10 575
10 30	текущ ремонт		145 000		145 000		240 000		240 000				0		240 000		240 000
	ВСИЧКО РАЗХОДИ	0	155 575	0	155 575	0	255 200	0	255 200	0	0	0	0	0	255 200	0	255 200
51 00	Основен ремонт на дълготрайни материални активи				0		310 000		310 000				0		310 000		310 000
52 00	Придобиване на дълготрайни материални активи	0	275 000	0	275 000	0	188 326	0	188 326	0	0	0	0	0	188 326	0	188 326
52 06	изграждане на инфраструктурни обекти		275 000		275 000		188 326		188 326				0		188 326		188 326
53 00	Придобиване на нематериални дълготрайни активи	0	0	0	0	0	24 000	0	24 000	0	0	0	0	0	24 000	0	24 000
53 09	придобиване на други нематериални дълготрайни активи				0		24 000		24 000				0		24 000		24 000
	ВСИЧКО КАПИТАЛОВИ РАЗХОДИ	0	275 000	0	275 000	0	522 326	0	522 326	0	0	0	0	0	522 326	0	522 326
	ВСИЧКО РАЗХОДИ ПО БЮДЖЕТА	0	430 575	0	430 575	0	777 526	0	777 526	0	0	0	0	0	777 526	0	777 526
	<i>Д-ст 623 - Чистота</i>	0	41 036	0	41 036	0	44 201	0	44 201	0	0	0	0	0	44 201	0	44 201
	Заплати и възнаграждения за персонала, нает по трудови и служебни правоотношения				25 423		27 965		27 965				0		27 965		27 965
01 00	заплати и възнаграждения на персонала нает по трудови правоотношения		25 423		25 423		27 965		27 965				0		27 965		27 965
01 01	Други възнаграждения и плащания за персонала	0	1 407	0	1 407	0	1 539	0	1 539	0	0	0	0	0	1 539	0	1 539
	изплатени суми от СБКО, за облекло и други на персонала, с характер на възнаграждение		1 407		1 407		1 539		1 539				0		1 539		1 539
02 05	Задължителни осигурителни вноски от работодатели	0	4 906	0	4 906	0	5 397	0	5 397	0	0	0	0	0	5 397	0	5 397
05 51	осигурителни вноски от работодатели за Държавното обществено осигуряване (ДОО)		3 686		3 686		4 055		4 055				0		4 055		4 055
05 60	здравноосигурителни вноски от работодатели		1 220		1 220		1 342		1 342				0		1 342		1 342
10 00	Издръжка	0	9 300	0	9 300	0	9 300	0	9 300	0	0	0	0	0	9 300	0	9 300
10 15	материали		3 000		3 000		3 000		3 000				0		3 000		3 000
10 16	вода, горива и енергия		3 300		3 300		3 300		3 300				0		3 300		3 300
10 20	разходи за външни услуги		3 000		3 000		3 000		3 000				0		3 000		3 000
	ВСИЧКО РАЗХОДИ	0	41 036	0	41 036	0	44 201	0	44 201	0	0	0	0	0	44 201	0	44 201
	ВСИЧКО РАЗХОДИ ПО БЮДЖЕТА	0	41 036	0	41 036	0	44 201	0	44 201	0	0	0	0	0	44 201	0	44 201
	<i>Д-ст 627 - Управление на дейностите по отпадоците</i>	0	0	0	0	0	9 167	0	9 167	0	0	0	0	0	9 167	0	9 167
10 00	Издръжка	0	0	0	0	0	9 167	0	9 167	0	0	0	0	0	9 167	0	9 167
10 20	разходи за външни услуги				0		9 167		9 167				0		9 167		9 167
	ВСИЧКО РАЗХОДИ	0	0	0	0	0	9 167	0	9 167	0	0	0	0	0	9 167	0	9 167
	ВСИЧКО РАЗХОДИ ПО БЮДЖЕТА	0	0	0	0	0	9 167	0	9 167	0	0	0	0	0	9 167	0	9 167




§§	НАИМЕНОВАНИЕ НА ФУНКЦИИ, ДЕЙНОСТИ И ПАРАГРАФИ РАЙОН "ИЗТОЧЕН"	Бюджет 2020 г. с преходен остатък от 2019 г.				Бюджет 2021 г. без преходен остатък				Разпределение на средствата от преходния остатък от 2020 г.				Бюджет 2021 г. с преходен остатък от 2020 г.			
		делегирани от държавата дейности	местни дейности	дофинанси ране на ДДД	Общо	делегирани от държавата дейности	местни дейности	дофинанси ране на ДДД	Общо	делегирани от държавата дейности	местни дейности	дофинанси ране на ДДД	Общо	делегирани от държавата дейности	местни дейности	дофинанси ране на ДДД	Общо
		3	4	5	6	7	8	9	10	11	12	13	14	15	16	17	18
1	2																
	VII. ФУНКЦИЯ КУЛТУРА, СПОРТ, ПОЧИВНИ ДЕЙНОСТИ И РЕЛИГИОЗНО ДЕЛО РЕКАПИТУЛАЦИЯ	0	0	0	0	0	35 000	0	35 000	0	0	0	0	0	35 000	0	35 000
52 00	Придобиване на дълготрайни материални активи	0	0	0	0	0	35 000	0	35 000	0	0	0	0	0	35 000	0	35 000
52 06	изграждане на инфраструктурни обекти	0	0	0	0	0	35 000	0	35 000	0	0	0	0	0	35 000	0	35 000
	ВСИЧКО КАПИТАЛОВИ РАЗХОДИ	0	0	0	0	0	35 000	0	35 000	0	0	0	0	0	35 000	0	35 000
	ВСИЧКО РАЗХОДИ ПО БЮДЖЕТА	0	0	0	0	0	35 000	0	35 000	0	0	0	0	0	35 000	0	35 000
	VII. ГРУПА Б) ФИЗИЧЕСКА КУЛТУРА И СПОРТ РЕКАПИТУЛАЦИЯ	0	0	0	0	0	35 000	0	35 000	0	0	0	0	0	35 000	0	35 000
52 00	Придобиване на дълготрайни материални активи	0	0	0	0	0	35 000	0	35 000	0	0	0	0	0	35 000	0	35 000
52 06	изграждане на инфраструктурни обекти	0	0	0	0	0	35 000	0	35 000	0	0	0	0	0	35 000	0	35 000
	ВСИЧКО КАПИТАЛОВИ РАЗХОДИ	0	0	0	0	0	35 000	0	35 000	0	0	0	0	0	35 000	0	35 000
	ВСИЧКО РАЗХОДИ ПО БЮДЖЕТА	0	0	0	0	0	35 000	0	35 000	0	0	0	0	0	35 000	0	35 000
	<i>Д-ст 714 - Спортни бази за спорт за всички</i>	0	0	0	0	0	35 000	0	35 000	0	0	0	0	0	35 000	0	35 000
52 00	Придобиване на дълготрайни материални активи	0	0	0	0	0	35 000	0	35 000	0	0	0	0	0	35 000	0	35 000
52 06	изграждане на инфраструктурни обекти	0	0	0	0	0	35 000	0	35 000	0	0	0	0	0	35 000	0	35 000
	ВСИЧКО КАПИТАЛОВИ РАЗХОДИ	0	0	0	0	0	35 000	0	35 000	0	0	0	0	0	35 000	0	35 000
	ВСИЧКО РАЗХОДИ ПО БЮДЖЕТА	0	0	0	0	0	35 000	0	35 000	0	0	0	0	0	35 000	0	35 000
	VIII. ФУНКЦИЯ ИКОНОМИЧЕСКИ ДЕЙНОСТИ И УСЛУГИ РЕКАПИТУЛАЦИЯ	0	153 990	0	153 990	0	174 000	0	174 000	0	0	0	0	0	174 000	0	174 000
01 00	Заплати и възнаграждения за персонала, нает по трудови и служебни правоотношения	0	106 670	0	106 670	0	117 400	0	117 400	0	0	0	0	0	117 400	0	117 400
01 01	заплати и възнаграждения на персонала нает по трудови правоотношения	0	106 670	0	106 670	0	117 400	0	117 400	0	0	0	0	0	117 400	0	117 400
02 00	Други възнаграждения и плащания за персонала	0	13 600	0	13 600	0	19 600	0	19 600	0	0	0	0	0	117 400	0	117 400
02 05	изплатени суми от СБКО, за облекло и други на персонала, с характер на възнаграждение	0	6 040	0	6 040	0	5 600	0	5 600	0	0	0	0	0	19 600	0	19 600
02 08	обезщетения за персонала, с характер на възнаграждение	0	7 560	0	7 560	0	14 000	0	14 000	0	0	0	0	0	5 600	0	5 600
05 00	Задължителни осигурителни вноски от работодатели	0	23 220	0	23 220	0	26 500	0	26 500	0	0	0	0	0	14 000	0	14 000
05 51	осигурителни вноски от работодатели за Държавното обществено осигуряване (ДОО)	0	17 440	0	17 440	0	19 900	0	19 900	0	0	0	0	0	26 500	0	26 500
05 60	здравноосигурителни вноски от работодатели	0	5 780	0	5 780	0	6 600	0	6 600	0	0	0	0	0	19 900	0	19 900
10 00	Издържка	0	10 500	0	10 500	0	10 500	0	10 500	0	0	0	0	0	6 600	0	6 600
10 15	материали	0	2 500	0	2 500	0	2 500	0	2 500	0	0	0	0	0	10 500	0	10 500
10 16	вода, горива и енергия	0	3 000	0	3 000	0	3 000	0	3 000	0	0	0	0	0	2 500	0	2 500
10 20	разходи за външни услуги	0	5 000	0	5 000	0	5 000	0	5 000	0	0	0	0	0	3 000	0	3 000
	ВСИЧКО РАЗХОДИ	0	153 990	0	153 990	0	174 000	0	174 000	0	0	0	0	0	5 000	0	5 000
	ВСИЧКО РАЗХОДИ ПО БЮДЖЕТА	0	153 990	0	153 990	0	174 000	0	174 000	0	0	0	0	0	174 000	0	174 000
	<i>Д-ст 898 - Други дейности по икономиката</i>	0	153 990	0	153 990	0	174 000	0	174 000	0	0	0	0	0	174 000	0	174 000



/в лева/

§§	НАИМЕНОВАНИЕ НА ФУНКЦИИ, ДЕЙНОСТИ И ПАРАГРАФИ РАЙОН "ИЗТОЧЕН"	Бюджет 2020 г. с преходен остатък от 2019 г.				Бюджет 2021 г. без преходен остатък				Разпределение на средствата от преходния остатък от 2020 г.				Бюджет 2021 г. с преходен остатък от 2020 г.			
		делегирани от държавата дейности	местни дейности	дофинанси ране на ДДД	Общо	делегирани от държавата дейности	местни дейности	дофинанси ране на ДДД	Общо	делегирани от държавата дейности	местни дейности	дофинанси ране на ДДД	Общо	делегирани от държавата дейности	местни дейности	дофинанси ране на ДДД	Общо
1	2	3	4	5	6	7	8	9	10	11	12	13	14	15	16	17	18
01 00	Заплати и възнаграждения за персонала, нает по трудови и служебни правоотношения	0	106 670	0	106 670	0	117 400	0	117 400	0	0	0	0	0	117 400	0	117 400
01 01	заплати и възнаграждения на персонала нает по трудови правоотношения		106 670		106 670		117 400		117 400				0	0	117 400	0	117 400
02 00	Други възнаграждения и плащания за персонала	0	13 600	0	13 600	0	19 600	0	19 600	0	0	0	0	0	19 600	0	19 600
02 05	изплатени суми от СБКО, за облекло и други на персонала, с характер на възнаграждение		6 040		6 040		5 600		5 600				0	0	5 600	0	5 600
02 08	обезщетения за персонала, с характер на възнаграждение		7 560		7 560		14 000		14 000				0	0	14 000	0	14 000
05 00	Задължителни осигурителни вноски от работодатели	0	23 220	0	23 220	0	26 500	0	26 500	0	0	0	0	0	26 500	0	26 500
05 51	осигурителни вноски от работодатели за Държавното обществено осигуряване (ДОО)		17 440		17 440		19 900		19 900				0	0	19 900	0	19 900
05 60	здравноосигурителни вноски от работодатели		5 780		5 780		6 600		6 600				0	0	6 600	0	6 600
10 00	Издържка	0	10 500	0	10 500	0	10 500	0	10 500	0	0	0	0	0	10 500	0	10 500
10 15	материали		2 500		2 500		2 500		2 500				0	0	2 500	0	2 500
10 16	вода, горива и енергия		3 000		3 000		3 000		3 000				0	0	3 000	0	3 000
10 20	разходи за външни услуги		5 000		5 000		5 000		5 000				0	0	5 000	0	5 000
	ВСИЧКО РАЗХОДИ	0	153 990	0	153 990	0	174 000	0	174 000	0	0	0	0	0	174 000	0	174 000
	ВСИЧКО РАЗХОДИ ПО БЮДЖЕТА	0	153 990	0	153 990	0	174 000	0	174 000	0	0	0	0	0	174 000	0	174 000




ОБЩИНА ПЛОВДИВ

**БЮДЖЕТ 2021 ГОДИНА
РАЗХОДИ**

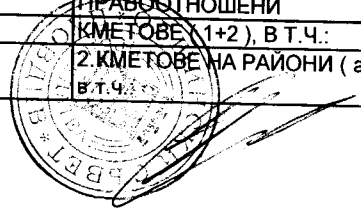
РАЙОН "ИЗТОЧЕН" ОТ ПЛАН-СМЕТКАТА ЗА ПРИХОДИТЕ И ЗА НЕОБХОДИМИТЕ РАЗХОДИ ЗА 2021 ГОДИНА ЗА ДЕЙНОСТИТЕ ПО ЧЛ. 66, АЛ. 1 ОТ ЗМДТ ЗА ИНФОРМАЦИОННИ КАМПАНИИ СВЪРЗАНИ С ПРЕДТВЪРЯВАНЕ ОБРАЗУВАНЕТО НА ОТПАДЪЦИТЕ, ПОДГОТОВКА ЗА ПОВТОРНА УПОТРЕБА И ПОСТИГАНЕ НА ЦЕЛИТЕ ПО ЧЛ. 31, АЛ. 1 ОТ ЗУО, СЪГЛАСНО МЕРКИТЕ ЗАЛОЖЕНИ В ПРОГРАМАТА ЗА УПРАВЛЕНИЕ НА ОТПАДЪЦИТЕ С ИЗТОЧНИК НА ФИНАНСИРАНЕ ОТ НАТРУПАНИТЕ ОТЧИСЛЕНИЯ ПО ЧЛ. 64 ОТ ЗАКОНА ЗА УПРАВЛЕНИЕ НА ОТПАДЪЦИТЕ

§§	НАИМЕНОВАНИЕ НА ФУНКЦИИ, ДЕЙНОСТИ И ПАРАГРАФИ	Бюджет 2020 г. с преходен остатък от 2019 г.				Бюджет 2021 г. без преходен остатък				Разпределение на средствата от преходния остатък от 2020 г.				Бюджет 2021 г. с преходен остатък от 2020 г.			
		делегирани от държавата дейности	местни дейности	дофинансирани на ДДД	Общо	делегирани от държавата дейности	местни дейности	дофинансирани на ДДД	Общо	делегирани от държавата дейности	местни дейности	дофинансирани на ДДД	Общо	делегирани от държавата дейности	местни дейности	дофинансирани на ДДД	Общо
1	2	3	4	5	6	7	8	9	10	11	12	13	14	15	16	17	18
	РЕКАПИТУЛАЦИЯ	0	0	0	0	0	9 167	0	9 167	0	0	0	0	0	9 167	0	9 167
10 00	Издръжка	0	0	0	0	0	9 167	0	9 167	0	0	0	0	0	9 167	0	9 167
10 20	разходи за външни услуги	0	0	0	0	0	9 167	0	9 167	0	0	0	0	0	9 167	0	9 167
	ВСИЧКО РАЗХОДИ	0	0	0	0	0	9 167	0	9 167	0	0	0	0	0	9 167	0	9 167
	ВСИЧКО РАЗХОДИ ПО БЮДЖЕТА	0	0	0	0	0	9 167	0	9 167	0	0	0	0	0	9 167	0	9 167
	VI. ФУНКЦИЯ ЖИЛИЩНО СТРОИТЕЛСТВО, БЛАГОУСТРОЙСТВО, КОМУНАЛНО СТОПАНСТВО И ОПАЗВАНЕ НА ОКОЛНАТА СРЕДА																
	РЕКАПИТУЛАЦИЯ	0	0	0	0	0	9 167	0	9 167	0	0	0	0	0	9 167	0	9 167
10 00	Издръжка	0	0	0	0	0	9 167	0	9 167	0	0	0	0	0	9 167	0	9 167
10 20	разходи за външни услуги	0	0	0	0	0	9 167	0	9 167	0	0	0	0	0	9 167	0	9 167
	ВСИЧКО РАЗХОДИ	0	0	0	0	0	9 167	0	9 167	0	0	0	0	0	9 167	0	9 167
	ВСИЧКО РАЗХОДИ ПО БЮДЖЕТА	0	0	0	0	0	9 167	0	9 167	0	0	0	0	0	9 167	0	9 167
	<i>Д-ст 627 - Управление на дейностите по отпадъците</i>	0	0	0	0	0	9 167	0	9 167	0	0	0	0	0	9 167	0	9 167
10 00	Издръжка	0	0	0	0	0	9 167	0	9 167	0	0	0	0	0	9 167	0	9 167
10 20	разходи за външни услуги	0	0	0	0	0	9 167	0	9 167	0	0	0	0	0	9 167	0	9 167
	ВСИЧКО РАЗХОДИ	0	0	0	0	0	9 167	0	9 167	0	0	0	0	0	9 167	0	9 167
	ВСИЧКО РАЗХОДИ ПО БЮДЖЕТА	0	0	0	0	0	9 167	0	9 167	0	0	0	0	0	9 167	0	9 167



ОБЩИНА ПЛОВДИВ
БЮДЖЕТ 2021 ГОДИНА
НАТУРАЛНИ ПОКАЗАТЕЛИ ПО ФУНКЦИИ И ДЕЙНОСТИ
РАЙОН ИЗТОЧЕН

Код на параграф	Име на параграф	Общ годишен план на 01.01.2021г.	в това число			Общ годишен план на 31.12.2021г.	в това число		
			делегиран от държавата дейности	местни дейности	дофинансиране на ДДД		делегиран от държавата дейности	местни дейности	дофинансиране на ДДД
НАТУРАЛНИ ПОКАЗАТЕЛИ - РЕКАПИТУЛАЦИЯ									
0100	ЩАТНА ЧИСЛЕНОСТ:	375,50	359,50	16,00	0,00	375,50	359,50	16,00	0,00
0111	В Т.Ч. ПО ТРУДОВИ ПРАВООТНОШЕНИЯ	351,50	335,50	16,00	0,00	351,50	335,50	16,00	0,00
0112	ПО СЛУЖЕБНИ ПРАВООТНОШЕНИЯ	21,00	21,00	0,00	0,00	21,00	21,00	0,00	0,00
0141	в т.ч.: здравни медиатори	3,00	3,00	0,00	0,00	3,00	3,00	0,00	0,00
0200	КМЕТОВЕ (1+2), В Т.Ч.:	1,00	1,00	0,00	0,00	1,00	1,00	0,00	0,00
0220	2.КМЕТОВЕ НА РАЙОНИ (а+б+в), в т.ч.:	1,00	1,00	0,00	0,00	1,00	1,00	0,00	0,00
0222	б) кмет на район с население от 50 001 до 100 000 души по постоянен адрес	1,00	1,00	0,00	0,00	1,00	1,00	0,00	0,00
0500	ДЕНОЩНИ ОПЕРАТИВНИ ДЕЖУРНИ	5,00	5,00	0,00	0,00	5,00	5,00	0,00	0,00
1500	ДЕЦА В ЯСЛЕНИ ГРУПИ В ДГ	42,00	42,00	0,00	0,00	42,00	42,00	0,00	0,00
1600	БРОЙ ДЕЦА В ДГ	1 249,00	1 249,00	0,00	0,00	1 249,00	1 249,00	0,00	0,00
2500	ДЪЛЖ.НА МЕСТНИ ОБЩ.ПЪТ.-КМ.	0,000	0,00	0,00	0,00	0,000	0,00	0,000	0,00
3500	ДЕЦА В ДЕТСКИ ЯСЛИ - БР.	175,00	175,00	0,00	0,00	175,00	175,00	0,00	0,00
3600	ДЕЦА В ДЕТСКИ КУХНИ - БР.	181,00	181,00	0,00	0,00	181,00	181,00	0,00	0,00
7300	ИЗПЛАТЕНИ СРЕДСТВА ЗА ПРЕВОЗ НА УЧИТЕЛИ	124,00	124,00	0,00	0,00	124,00	124,00	0,00	0,00
8100	ОБЩЕСТ.ВЪЗПИТАТЕЛИ - БР.	13,00	13,00	0,00	0,00	13,00	13,00	0,00	0,00
8700	ЧИСЛЕНОСТ НА ПЕРС. НА МИН.РАБОТНА ЗАПЛАТА - БРОЙ	5,00	5,00	0,00	0,00	5,00	5,00	0,00	0,00
I. Функция Общи държавни служби									
Група А) Изпълнителни и законодателни органи									
122 Общинска администрация									
0100	ЩАТНА ЧИСЛЕНОСТ:	43,00	43,00	0,00	0,00	43,00	43,00	0,00	0,00
0111	В Т.Ч. ПО ТРУДОВИ ПРАВООТНОШЕНИЯ	22,00	22,00			22,00	22,00		
0112	ПО СЛУЖЕБНИ ПРАВООТНОШЕНИЯ	21,00	21,00			21,00	21,00		
0200	КМЕТОВЕ (1+2), В Т.Ч.:	1,00	1,00	0,00	0,00	1,00	1,00	0,00	0,00
0220	2.КМЕТОВЕ НА РАЙОНИ (а+б+в), в т.ч.:	1,00	1,00	0,00	0,00	1,00	1,00	0,00	0,00




Код на параграф	Име на параграф	Общ годишен план на 01.01.2021г.	в това число			Общ годишен план на 31.12.2021г.	в това число		
			делегиран от държавата дейности	местни дейности	дофинансират на ДДД		делегиран от държавата дейности	местни дейности	дофинансират на ДДД
0222	б) кмет на район с население от 50 001 до 100 000 души по постоянен адрес	1,00	1,00			1,00	1,00		
Всичко за дейността:		43,00	43,00	0,00	0,00	43,00	43,00	0,00	0,00
РЕКАПИТУЛАЦИЯ ЗА ФУНКЦИЯ I. Функция Общи държавни служби									
0100	ЩАТНА ЧИСЛЕНОСТ:	43,00	43,00	0,00	0,00	43,00	43,00	0,00	0,00
0111	В Т.Ч. ПО ТРУДОВИ ПРАВООТНОШЕНИЯ	22,00	22,00	0,00	0,00	22,00	22,00	0,00	0,00
0112	ПО СЛУЖЕБНИ ПРАВООТНОШЕНИЯ	21,00	21,00	0,00	0,00	21,00	21,00	0,00	0,00
0200	КМЕТОВЕ (1+2), В Т.Ч.:	1,00	1,00	0,00	0,00	1,00	1,00	0,00	0,00
0220	2.КМЕТОВЕ НА РАЙОНИ (а+б+в), в т.ч.:	1,00	1,00	0,00	0,00	1,00	1,00	0,00	0,00
0222	б) кмет на район с население от 50 001 до 100 000 души по постоянен адрес	1,00	1,00	0,00	0,00	1,00	1,00	0,00	0,00
Всичко за функцията:		43,00	43,00	0,00	0,00	43,00	43,00	0,00	0,00
II. Функция Отбрана и сигурност									
Група Б) Полиция, вътрешен ред и сигурност									
239 Други дейности по вътрешната сигурност									
8100	ОБЩЕСТ.ВЪЗПИТАТЕЛИ - БР.	13,00	13,00			13,00	13,00		
Група Д) Защита на населението, управление и дейности при стихийни бедствия и аварии									
282 Отбранително-мобилизационна подготовка, поддържане на запаси и мощности									
0100	ЩАТНА ЧИСЛЕНОСТ:	5,00	5,00	0,00	0,00	5,00	5,00	0,00	0,00
0111	В Т.Ч. ПО ТРУДОВИ ПРАВООТНОШЕНИЯ	5,00	5,00			5,00	5,00		
0500	ДЕНОНОЩНИ ОПЕРАТИВНИ ДЕЖУРНИ	5,00	5,00			5,00	5,00		
8700	ЧИСЛЕНОСТ НА ПЕРС. НА МИН.РАБОТНА ЗАПЛАТА - БРОЙ	5,00	5,00			5,00	5,00		
Всичко за дейността:		5,00	5,00	0,00	0,00	5,00	5,00	0,00	0,00
283 Превантивна дейност за намаляване на вредните последствия от бедствия и аварии									
РЕКАПИТУЛАЦИЯ ЗА ФУНКЦИЯ II. Функция Отбрана и сигурност									
0100	ЩАТНА ЧИСЛЕНОСТ:	5,00	5,00	0,00	0,00	5,00	5,00	0,00	0,00
0111	В Т.Ч. ПО ТРУДОВИ ПРАВООТНОШЕНИЯ	5,00	5,00	0,00	0,00	5,00	5,00	0,00	0,00
0500	ДЕНОНОЩНИ ОПЕРАТИВНИ ДЕЖУРНИ	5,00	5,00	0,00	0,00	5,00	5,00	0,00	0,00
8100	ОБЩЕСТ.ВЪЗПИТАТЕЛИ - БР.	13,00	13,00	0,00	0,00	13,00	13,00	0,00	0,00
8700	ЧИСЛЕНОСТ НА ПЕРС. НА МИН.РАБОТНА ЗАПЛАТА - БРОЙ	5,00	5,00	0,00	0,00	5,00	5,00	0,00	0,00



Код на параграф	Име на параграф	Общ годишен план на 01.01.2021г.	В това число			Общ годишен план на 31.12.2021г.	В това число		
			делегиран от държавата дейности	местни дейности	дофинансира не на ДДД		делегиран от държавата дейности	местни дейности	дофинансира не на ДДД
Всичко за функцията:									
III. Функция Образование		5,00	5,00	0,00	0,00	5,00	5,00	0,00	0,00
311 Детски градини									
0100	ЩАТНА ЧИСЛЕНОСТ:	204,00	204,00	0,00	0,00	204,00	204,00	0,00	0,00
0111	В Т.Ч. ПО ТРУДОВИ ПРАВООТНОШЕНИЯ	204,00	204,00			204,00	204,00	0,00	0,00
1500	ДЕЦА В ЯСЛЕНИ ГРУПИ В ДГ	42,00	42,00			42,00	42,00		
1600	БРОЙ ДЕЦА В ДГ	1 249,00	1 249,00			1 249,00	1 249,00		
7300	ИЗПЛАТЕНИ СРЕДСТВА ЗА ПРЕВОЗ НА УЧИТЕЛИ	124,00	124,00			124,00	124,00		
Всичко за дейността:									
389 Други дейности по образованието		204,00	204,00	0,00	0,00	204,00	204,00	0,00	0,00
0100	ЩАТНА ЧИСЛЕНОСТ:	5,00	0,00	5,00	0,00	5,00	0,00	5,00	0,00
0111	В Т.Ч. ПО ТРУДОВИ ПРАВООТНОШЕНИЯ	5,00		5,00		5,00		5,00	
Всичко за дейността:									
РЕКАПИТУЛАЦИЯ ЗА ФУНКЦИЯ III. Функция Образование		5,00	0,00	5,00	0,00	5,00	0,00	5,00	0,00
0100	ЩАТНА ЧИСЛЕНОСТ:	209,00	204,00	5,00	0,00	209,00	204,00	5,00	0,00
0111	В Т.Ч. ПО ТРУДОВИ ПРАВООТНОШЕНИЯ	209,00	204,00	5,00	0,00	209,00	204,00	5,00	0,00
1500	ДЕЦА В ЯСЛЕНИ ГРУПИ В ДГ	42,00	42,00	0,00	0,00	42,00	42,00	0,00	0,00
1600	БРОЙ ДЕЦА В ДГ	1 249,00	1 249,00	0,00	0,00	1 249,00	1 249,00	0,00	0,00
7300	ИЗПЛАТЕНИ СРЕДСТВА ЗА ПРЕВОЗ НА УЧИТЕЛИ	124,00	124,00	0,00	0,00	124,00	124,00	0,00	0,00
Всичко за функцията:									
IV. Функция Здравеопазване		209,00	204,00	5,00	0,00	209,00	204,00	5,00	0,00
431 Детски ясли, детски кухни и яслени групи в детска градина									
0100	ЩАТНА ЧИСЛЕНОСТ:	77,50	77,50	0,00	0,00	77,50	77,50	0,00	0,00
0111	В Т.Ч. ПО ТРУДОВИ ПРАВООТНОШЕНИЯ	77,50	77,50			77,50	77,50		
3500	ДЕЦА В ДЕТСКИ ЯСЛИ - БР.	175,00	175,00			175,00	175,00		
3600	ДЕЦА В ДЕТСКИ КУХНИ - БР.	77,50	77,50			77,50	77,50		
Всичко за дейността:									
437 Здравен кабинет в детски градини и училища		77,50	77,50	0,00	0,00	77,50	77,50	0,00	0,00
0100	ЩАТНА ЧИСЛЕНОСТ:	27,00	27,00	0,00	0,00	27,00	27,00	0,00	0,00
0111	В Т.Ч. ПО ТРУДОВИ ПРАВООТНОШЕНИЯ	27,00	27,00			27,00	27,00		
Всичко за дейността:									
469 Други дейности по здравеопазването		27,00	27,00	0,00	0,00	27,00	27,00	0,00	0,00
0100	ЩАТНА ЧИСЛЕНОСТ:	3,00	3,00	0,00	0,00	3,00	3,00	0,00	0,00
0141	В Т.Ч. здравни медиатори	3,00	3,00			3,00	3,00		



Код на параграф	Име на параграф	Общ годишен план на 01.01.2021г.	в това число			Общ годишен план на 31.12.2021г.	в това число		
			делегирани от държавата дейности	местни дейности	дофинансира не на ДДД		делегирани от държавата дейности	местни дейности	дофинансира не на ДДД
Всичко за дейността:		3,00	3,00	0,00	0,00	3,00	3,00	0,00	0,00
РЕКАПИТУЛАЦИЯ ЗА ФУНКЦИЯ IV. Функция Здравеопазване									
0100	ЩАТНА ЧИСЛЕНОСТ:	107,50	107,50	0,00	0,00	107,50	107,50	0,00	0,00
	В Т.Ч. ПО ТРУДОВИ ПРАВООТНОШЕНИЯ			0,00	0,00			0,00	0,00
0111		104,50	104,50			104,50	104,50		
0141	в т.ч.: здравни медиатори	3,00	3,00	0,00	0,00	3,00	3,00	0,00	0,00
3500	ДЕЦА В ДЕТСКИ ЯСЛИ - БР.	175,00	175,00	0,00	0,00	175,00	175,00	0,00	0,00
3600	ДЕЦА В ДЕТСКИ КУХНИ - БР.	181,00	181,00	0,00	0,00	181,00	181,00	0,00	0,00
Всичко за функцията:		107,50	107,50	0,00	0,00	107,50	107,50	0,00	0,00
VI. Жилищно строителство, благоустройство, комунално стопанство и опазване на околната среда									
Група Б) Опазване на околната среда									
623 Чистота									
0100	ЩАТНА ЧИСЛЕНОСТ:	2,00	0,00	2,00	0,00	2,00	0,00	2,00	0,00
	В Т.Ч. ПО ТРУДОВИ ПРАВООТНОШЕНИЯ			2,00				2,00	
0111		2,00		2,00		2,00		2,00	
Всичко за дейността:		2,00	0,00	2,00	0,00	2,00	0,00	2,00	0,00
РЕКАПИТУЛАЦИЯ ЗА ФУНКЦИЯ VI. Жилищно строителство, благоустройство, комунално стопанство и опазване на околната среда									
0100	ЩАТНА ЧИСЛЕНОСТ:	2,00	0,00	2,00	0,00	2,00	0,00	2,00	0,00
	В Т.Ч. ПО ТРУДОВИ ПРАВООТНОШЕНИЯ		0,00	2,00	0,00		0,00	2,00	0,00
0111		2,00		2,00		2,00		2,00	
Всичко за функцията:		2,00	0,00	2,00	0,00	2,00	0,00	2,00	0,00
VIII. Функция Икономически дейности и услуги									
Група Е) Други дейности по икономиката									
898 Други дейности по икономиката									
0100	ЩАТНА ЧИСЛЕНОСТ:	9,00	0,00	9,00	0,00	9,00	0,00	9,00	0,00
	В Т.Ч. ПО ТРУДОВИ ПРАВООТНОШЕНИЯ			9,00				9,00	
0111		9,00		9,00		9,00		9,00	
Всичко за дейността:		9,00	0,00	9,00	0,00	9,00	0,00	9,00	0,00
РЕКАПИТУЛАЦИЯ ЗА ФУНКЦИЯ VIII. Функция Икономически дейности и услуги									
0100	ЩАТНА ЧИСЛЕНОСТ:	9,00	0,00	9,00	0,00	9,00	0,00	9,00	0,00
	В Т.Ч. ПО ТРУДОВИ ПРАВООТНОШЕНИЯ		0,00	9,00	0,00		0,00	9,00	0,00
0111		9,00		9,00		9,00		9,00	
Всичко за функцията:		9,00	0,00	9,00	0,00	9,00	0,00	9,00	0,00




ОБЩИНА ПЛОВДИВ

БЮДЖЕТ 2021 ГОДИНА
РАЗХОДИ

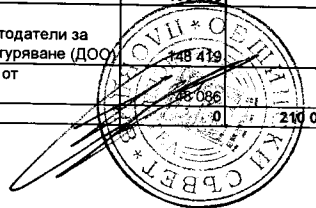
РАЙОН "ЦЕНТРАЛЕН"

§§	НАИМЕНОВАНИЕ НА ФУНКЦИИ, ДЕЙНОСТИ И ПАРАГРАФИ РАЙОН "ЦЕНТРАЛЕН"	Бюджет 2020 г. с преходен остатък от 2019 г.				Бюджет 2021 г. без преходен остатък				Разпределение на средствата от преходния остатък от 2020 г.				Бюджет 2021 г. с преходен остатък от 2020 г.			
		делегирани от държавата дейности	местни дейности	дофинанси ране на ДДД	Общо	делегирани от държавата дейности	местни дейности	дофинанси ране на ДДД	Общо	делегирани от държавата дейности	местни дейности	дофинанси ране на ДДД	Общо	делегирани от държавата дейности	местни дейности	дофинанси ране на ДДД	Общо
1	2	3	4	5	6	7	8	9	10	11	12	13	14	15	16	17	18
	РЕКАПИТУЛАЦИЯ	10 919 667	4 039 135	427 392	15 386 194	11 947 348	3 561 270	334 698	15 843 316	1 014 438	317 206	72 644	1 404 288	12 961 786	3 878 476	407 342	17 247 604
01 00	Заплати и възнаграждения за персонала, нает по трудови и служебни правоотношения	7 728 069	114 630	251 362	8 094 061	8 765 914	126 095	266 378	9 158 387	138 720	0	0	138 720	8 904 634	126 095	266 378	9 297 107
01 01	заплати и възнаграждения на персонала нает по трудови правоотношения	7 305 609	114 630	251 362	7 671 601	8 294 964	126 095	266 378	8 687 437	109 568	0	0	109 568	8 404 532	126 095	266 378	8 797 005
01 02	заплати и възнаграждения на персонала нает по служебни правоотношения	422 460	0	0	422 460	470 950	0	0	470 950	29 152	0	0	29 152	500 102	0	0	500 102
02 00	Други възнаграждения и плащания за персонала	653 048	13 655	14 740	681 443	616 813	14 888	15 466	647 167	166 626	0	0	166 626	783 439	14 888	15 466	813 793
02 01	за нещатен персонал нает по трудови правоотношения	23 690	0	0	23 690	20 000	0	0	20 000	2 621	0	0	2 621	22 621	0	0	22 621
02 02	за персонала по извънтрудови правоотношения	53 190	4 400	0	57 590	46 280	5 200	0	51 480	19 480	0	0	19 480	65 760	5 200	0	70 960
02 05	изплатени суми от СБКО, за облекло и други на персонала, с характер на възнаграждение	456 998	7 255	14 740	478 993	380 533	7 688	15 466	403 687	75 036	0	0	75 036	455 569	7 688	15 466	478 723
02 08	обезщетения за персонала, с характер на възнаграждение	60 400	2 000	0	62 400	110 000	2 000	0	112 000	49 359	0	0	49 359	159 359	2 000	0	161 359
02 09	други плащания и възнаграждения	58 770	0	0	58 770	60 000	0	0	60 000	20 130	0	0	20 130	80 130	0	0	80 130
05 00	Задължителни осигурителни вноски от работодатели	1 849 529	22 468	55 790	1 927 787	1 982 780	25 446	52 854	2 061 080	190 689	0	0	190 689	2 173 469	25 446	52 854	2 251 769
05 51	осигурителни вноски от работодатели за Държавното обществено осигуряване (ДОО)	1 126 573	14 504	42 101	1 183 178	1 224 139	16 715	39 709	1 280 563	68 389	0	0	68 389	1 292 528	16 715	39 709	1 348 952
05 52	Учителския пенсионен фонд (УчПФ)	167 570	0	0	167 570	164 200	0	0	164 200	49 200	0	0	49 200	213 400	0	0	213 400
05 60	здравноосигурителни вноски от работодатели	425 086	5 844	13 689	444 619	462 981	6 401	13 145	482 527	43 280	0	0	43 280	506 261	6 401	13 145	525 807
05 80	вноски за допълнително задължително осигуряване от работодатели	130 300	2 120	0	132 420	131 460	2 330	0	133 790	29 820	0	0	29 820	161 280	2 330	0	163 610
10 00	Издържка	636 021	3 110 654	5 500	3 752 175	581 841	2 957 686	0	3 539 527	461 763	264 674	0	726 437	1 043 604	3 222 360	0	4 265 964
10 11	храна	241 918	950 000	0	1 191 918	240 343	761 000	0	1 001 343	160 014	0	0	160 014	400 357	761 000	0	1 161 357
10 12	медикаменти	15 000	2 000	0	17 000	10 000	2 000	0	12 000	5 000	0	0	5 000	15 000	2 000	0	17 000
10 13	постелен инвентар и облекло	0	22 500	0	22 500	12 000	62 000	0	74 000	3 950	0	0	3 950	15 950	62 000	0	77 950
10 14	учебни и научно-изследователски разходи и книги за библиотеките	0	24 100	0	24 100	0	25 000	0	25 000	0	0	0	0	25 000	0	0	25 000
10 15	материали	160 783	263 120	900	424 803	77 789	447 010	0	524 799	59 484	11 962	0	71 446	137 273	458 972	0	596 245
10 16	вода, горива и енергия	71 000	524 800	1 200	597 000	122 000	421 800	0	543 800	89 820	0	0	89 820	211 820	421 800	0	633 620
10 20	разходи за външни услуги	142 750	425 700	3 400	571 850	101 250	390 576	0	491 826	68 200	13 600	0	81 800	169 450	404 176	0	573 626
10 30	текущ ремонт	1 200	882 054	0	883 254	3 000	835 000	0	838 000	0	238 732	0	238 732	3 000	1 073 732	0	1 076 732
10 51	командировки в страната	0	7 500	0	7 500	0	5 600	0	5 600	5 800	0	0	5 800	5 800	5 600	0	11 400
10 62	разходи за застраховки	0	3 000	0	3 000	0	3 000	0	3 000	0	0	0	0	3 000	0	0	3 000
10 92	разходи за договорни санкции и неустойки, съдебни обезщетения и разноски	0	2 000	0	2 000	0	2 000	0	2 000	0	0	0	0	2 000	0	0	2 000
10 98	други разходи, неklasифицирани в другите параграфи и подпараграфи	1 270	3 880	0	7 250	15 459	2 700	0	18 159	69 495	380	0	69 875	84 954	3 080	0	88 034



187

№	НАИМЕНОВАНИЕ НА ФУНКЦИИ, ДЕЙНОСТИ И ПАРАГРАФИ РАЙОН "ЦЕНТРАЛЕН"	Бюджет 2020 г. с преходен остатък от 2019 г.				Бюджет 2021 г. без преходен остатък				Разпределение на средствата от преходния остатък от 2020 г.				Бюджет 2021 г. с преходен остатък от 2020 г.			
		делегиран от държавата дейности	местни дейности	дофинанси ране на ДДД	Общо	делегиран от държавата дейности	местни дейности	дофинанси ране на ДДД	Общо	делегиран от държавата дейности	местни дейности	дофинанси ране на ДДД	Общо	делегиран от държавата дейности	местни дейности	дофинанси ране на ДДД	Общо
		3	4	5	6	7	8	9	10	11	12	13	14	15	16	17	18
19 00	Платени данъци, такси и административни санкции	0	14 530	0	14 530	0	14 530	0	14 530	0	0	0	0	0	14 530	0	14 530
19 01	платени държавни данъци, такси, наказателни лихви и административни санкции	0	1 000	0	1 000	0	1 000	0	1 000	0	0	0	0	1 000	0	1 000	
19 81	платени общински данъци, такси, наказателни лихви и административни санкции	0	13 530	0	13 530	0	13 530	0	13 530	0	0	0	0	13 530	0	13 530	
42 00	Текущи трансфери, обезщетения и помощи за домакинствата	0	135 259	0	135 259	0	152 625	0	152 625	0	5 495	0	5 495	0	158 120	0	158 120
42 14	обезщетения и помощи по решение на общинския съвет	0	135 259	0	135 259	0	152 625	0	152 625	0	5 495	0	5 495	0	158 120	0	158 120
	ВСИЧКО РАЗХОДИ	10 866 667	3 411 196	327 392	14 605 255	11 947 348	3 291 270	334 698	15 573 316	957 798	270 169	0	1 227 967	12 905 146	3 561 439	334 698	16 801 283
51 00	Основен ремонт на дълготрайни материални активи	36 000	20 076	100 000	156 076	0	225 000	0	225 000	21 000	3 660	72 644	97 304	21 000	228 660	72 644	322 304
52 00	Придобиване на дълготрайни материални активи	17 000	607 863	0	624 863	0	45 000	0	45 000	35 640	43 377	0	79 017	35 640	88 377	0	124 017
52 01	придобиване на компютри и хардуер	2 000	0	0	2 000	0	10 000	0	10 000	0	0	0	0	0	10 000	0	10 000
52 03	придобиване на друго оборудване, машини и съоръжения	2 000	40 035	0	42 035	0	0	0	0	18 900	16 168	0	35 068	18 900	16 168	0	35 068
52 05	придобиване на стопански инвентар	13 000	0	0	13 000	0	0	0	0	16 740	0	0	16 740	0	0	0	16 740
52 06	изграждане на инфраструктурни обекти	0	567 828	0	567 828	0	35 000	0	35 000	0	27 209	0	27 209	0	62 209	0	62 209
	ВСИЧКО КАПИТАЛОВИ РАЗХОДИ	53 000	627 939	100 000	780 939	0	270 000	0	270 000	56 640	47 037	72 644	176 321	56 640	317 037	72 644	446 321
	ВСИЧКО РАЗХОДИ ПО БЮДЖЕТА	10 919 667	4 039 135	427 392	15 386 194	11 947 348	3 561 270	334 698	15 843 316	1 014 438	317 206	72 644	1 404 288	12 961 786	3 878 476	407 342	17 247 604
	I. ФУНКЦИЯ ОБЩИ ДЪРЖАВНИ СЛУЖБИ РЕКАПИТУЛАЦИЯ	927 853	212 000	321 892	1 461 745	989 306	201 700	334 698	1 525 704	104 157	380	0	104 537	1 093 463	202 080	334 698	1 630 241
01 00	Заплати и възнаграждения за персонала, нает по трудови и служебни правоотношения	621 487	0	251 362	872 849	677 494	0	266 378	943 872	44 840	0	0	44 840	722 334	0	266 378	988 712
01 01	заплати и възнаграждения на персонала нает по трудови правоотношения	199 027	0	251 362	450 389	206 544	0	266 378	472 922	15 688	0	0	15 688	222 232	0	266 378	488 610
01 02	заплати и възнаграждения на персонала нает по служебни правоотношения	422 460	0	0	422 460	470 950	0	0	470 950	29 152	0	0	29 152	500 102	0	0	500 102
02 00	Други възнаграждения и плащания за персонала	109 861	0	14 740	124 601	99 491	0	15 466	114 957	42 258	0	0	42 258	141 749	0	15 466	157 215
02 01	за нещатен персонал нает по трудови правоотношения	23 690	0	0	23 690	20 000	0	0	20 000	2 621	0	0	2 621	22 621	0	0	22 621
02 02	за персонала по извънтрудови правоотношения	32 080	0	0	32 080	25 000	0	0	25 000	14 780	0	0	14 780	39 780	0	0	39 780
02 05	изплатени суми от СБКО, за облекло и други на персонала, с характер на възнаграждение	24 091	0	14 740	38 831	24 491	0	15 466	39 957	5 536	0	0	5 536	30 027	0	15 466	45 493
02 08	обезщетения за персонала, с характер на възнаграждение	30 000	0	0	30 000	30 000	0	0	30 000	19 321	0	0	19 321	49 321	0	0	49 321
05 00	Задължителни осигурителни вноски от работодатели	196 505	0	55 790	252 295	212 321	0	52 854	265 175	17 059	0	0	17 059	229 380	0	52 854	282 234
05 51	осигурителни вноски от работодатели за Държавното обществено осигуряване (ДОО)	148 419	0	42 101	190 520	160 307	0	39 709	200 016	14 699	0	0	14 699	175 006	0	39 709	214 715
05 60	здравноосигурителни вноски от работодатели	48 086	0	13 689	61 775	52 014	0	13 145	65 159	2 360	0	0	2 360	54 374	0	13 145	67 519
10 00	Издържка	0	210 000	0	210 000	0	189 700	0	189 700	0	380	0	380	0	190 080	0	190 080




/в лева/

№	НАИМЕНОВАНИЕ НА ФУНКЦИИ, ДЕЙНОСТИ И ПАРАГРАФИ РАЙОН "ЦЕНТРАЛЕН"	Бюджет 2020 г. с преходен остатък от 2019 г.				Бюджет 2021 г. без преходен остатък				Разпределение на средствата от преходния остатък от 2020 г.				Бюджет 2021 г. с преходен остатък от 2020 г.			
		делегирани от държавата дейности	местни дейности	дофинансиране на ДДД	Общо	делегирани от държавата дейности	местни дейности	дофинансиране на ДДД	Общо	делегирани от държавата дейности	местни дейности	дофинансиране на ДДД	Общо	делегирани от държавата дейности	местни дейности	дофинансиране на ДДД	Общо
1	2	3	4	5	6	7	8	9	10	11	12	13	14	15	16	17	18
10 15	материали	0	45 120	0	45 120	0	32 000	0	32 000	0	0	0	0	0	32 000	0	32 000
10 16	вода, горива и енергия	0	54 000	0	54 000	0	38 000	0	38 000	0	0	0	0	0	38 000	0	38 000
10 20	разходи за външни услуги	0	90 000	0	90 000	0	100 000	0	100 000	0	0	0	0	0	100 000	0	100 000
10 30	текущ ремонт	0	10 000	0	10 000	0	10 000	0	10 000	0	0	0	0	0	10 000	0	10 000
10 51	командировки в страната	0	2 000	0	2 000	0	2 000	0	2 000	0	0	0	0	0	2 000	0	2 000
10 62	разходи за застраховки	0	3 000	0	3 000	0	3 000	0	3 000	0	0	0	0	0	3 000	0	3 000
10 92	разходи за договорни санкции и неустойки, съдебни обезщетения и разноски	0	2 000	0	2 000	0	2 000	0	2 000	0	0	0	0	0	2 000	0	2 000
10 98	други разходи, неklasифицирани в другите параграфи и подпараграфи	0	3 880	0	3 880	0	2 700	0	2 700	0	380	0	380	0	3 080	0	3 080
19 00	Платени данъци, такси и административни санкции	0	2 000	0	2 000	0	2 000	0	2 000	0	0	0	0	0	2 000	0	2 000
19 01	платени държавни данъци, такси, наказателни лихви и административни санкции	0	1 000	0	1 000	0	1 000	0	1 000	0	0	0	0	0	1 000	0	1 000
19 81	платени общински данъци, такси, наказателни лихви и административни санкции	0	1 000	0	1 000	0	1 000	0	1 000	0	0	0	0	0	1 000	0	1 000
	ВСИЧКО РАЗХОДИ	927 853	212 000	321 892	1 461 745	989 306	191 700	334 698	1 515 704	104 157	380	0	104 537	1 093 463	192 080	334 698	1 620 241
52 00	Придобиване на дълготрайни материални активи	0	0	0	0	0	10 000	0	10 000	0	0	0	0	0	10 000	0	10 000
52 01	придобиване на компютри и хардуер	0	0	0	0	0	10 000	0	10 000	0	0	0	0	0	10 000	0	10 000
	ВСИЧКО КАПИТАЛОВИ РАЗХОДИ	0	0	0	0	0	10 000	0	10 000	0	0	0	0	0	10 000	0	10 000
	ВСИЧКО РАЗХОДИ ПО БЮДЖЕТА	927 853	212 000	321 892	1 461 745	989 306	201 700	334 698	1 525 704	104 157	380	0	104 537	1 093 463	202 080	334 698	1 630 241
	Д-ст 117 - Държавни и общински служби и дейности по изборите	3 490	0	0	3 490	0	0	0	0	1 490	0	0	1 490	1 490	0	0	1 490
02 00	Други възнаграждения и плащания за персонала	3 490	0	0	3 490	0	0	0	0	1 490	0	0	1 490	1 490	0	0	1 490
02 01	за нещатен персонал нает по трудови правоотношения	3 490	0	0	3 490	0	0	0	0	1 490	0	0	1 490	1 490	0	0	1 490
	ВСИЧКО РАЗХОДИ ПО БЮДЖЕТА	3 490	0	0	3 490	0	0	0	0	1 490	0	0	1 490	1 490	0	0	1 490
	Д-ст 122 - Общинска администрация	924 363	212 000	321 892	1 458 255	989 306	201 700	334 698	1 525 704	102 667	380	0	103 047	1 091 973	202 080	334 698	1 628 751
01 00	Заплати и възнаграждения за персонала, нает по трудови и служебни правоотношения	621 487	0	251 362	872 849	677 494	0	266 378	943 872	44 840	0	0	44 840	722 334	0	266 378	988 712
01 01	заплати и възнаграждения на персонала нает по трудови правоотношения	199 027	0	251 362	450 389	206 544	0	266 378	472 922	15 688	0	0	15 688	222 232	0	266 378	488 610
01 02	заплати и възнаграждения на персонала нает по служебни правоотношения	422 460	0	0	422 460	470 950	0	0	470 950	29 152	0	0	29 152	500 102	0	0	500 102
02 00	Други възнаграждения и плащания за персонала	106 371	0	14 740	121 111	99 491	0	15 466	114 957	40 768	0	0	40 768	140 259	0	15 466	155 725
02 01	за нещатен персонал нает по трудови правоотношения	20 200	0	0	20 200	20 000	0	0	20 000	1 131	0	0	1 131	21 131	0	0	21 131
02 02	за персонала по извънтрудови правоотношения	32 080	0	0	32 080	25 000	0	0	25 000	14 780	0	0	14 780	39 780	0	0	39 780
02 05	изплатени суми от СБКО, за облекло и други на персонала, с характер на възнаграждение	0	0	14 740	14 740	38 831	24 491	15 466	39 957	5 536	0	0	5 536	30 027	0	15 466	45 493
02 08	обезщетения за персонала, с характер на възнаграждение	0	0	0	0	30 000	0	0	30 000	19 321	0	0	19 321	49 321	0	0	49 321



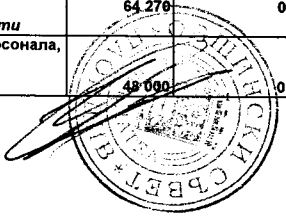
189

№§	НАИМЕНОВАНИЕ НА ФУНКЦИИ, ДЕЙНОСТИ И ПАРАГРАФИ РАЙОН "ЦЕНТРАЛЕН"	Бюджет 2020 г. с преходен остатък от 2019 г.				Бюджет 2021 г. без преходен остатък				Разпределение на средствата от преходния остатък от 2020 г.				Бюджет 2021 г. с преходен остатък от 2020 г.			
		делегирани от държавата дейности	местни дейности	дофинансиране на ДДД	Общо	делегирани от държавата дейности	местни дейности	дофинансиране на ДДД	Общо	делегирани от държавата дейности	местни дейности	дофинансиране на ДДД	Общо	делегирани от държавата дейности	местни дейности	дофинансиране на ДДД	Общо
		3	4	5	6	7	8	9	10	11	12	13	14	15	16	17	18
05 00	Задължителни осигурителни вноски от работодатели	196 505	0	55 790	252 295	212 321	0	52 854	265 175	17 059	0	0	17 059	229 380	0	52 854	282 234
05 51	осигурителни вноски от работодатели за Държавното обществено осигуряване (ДОО)	148 419		42 101	190 520	160 307		39 709	200 016	14 699			14 699	175 006	0	39 709	214 715
05 60	здравноосигурителни вноски от работодатели	48 086		13 689	61 775	52 014		13 145	65 159	2 360			2 360	54 374	0	13 145	67 519
10 00	Издръжка	0	210 000	0	210 000	0	189 700	0	189 700	0	380	0	380	0	190 080	0	190 080
10 15	материали		45 120		45 120		32 000		32 000						32 000		32 000
10 16	вода, горива и енергия		54 000		54 000		38 000		38 000						38 000		38 000
10 20	разходи за външни услуги		90 000		90 000		100 000		100 000						100 000		100 000
10 30	текущ ремонт		10 000		10 000		10 000		10 000						10 000		10 000
10 51	командировки в страната		2 000		2 000		2 000		2 000						2 000		2 000
10 62	разходи за застраховки		3 000		3 000		3 000		3 000						3 000		3 000
10 92	разходи за договорни санкции и неустойки, съдебни обезщетения и разноски		2 000		2 000		2 000		2 000						2 000		2 000
10 98	други разходи, неклассифицирани в другите параграфи и подпараграфи		3 880		3 880		2 700		2 700		380		380		3 080		3 080
19 00	Платени данъци, такси и административни санкции	0	2 000	0	2 000	0	2 000	0	2 000	0	0	0	0	0	2 000	0	2 000
19 01	платени държавни данъци, такси, наказателни лихви и административни санкции		1 000		1 000		1 000		1 000						1 000		1 000
19 81	платени общински данъци, такси, наказателни лихви и административни санкции		1 000		1 000		1 000		1 000						1 000		1 000
	ВСИЧКО РАЗХОДИ	924 363	212 000	321 892	1 458 255	989 306	191 700	334 698	1 515 704	102 667	380	0	103 047	1 091 973	192 080	334 698	1 618 751
52 00	Придобиване на дълготрайни материални активи	0	0	0	0	0	10 000	0	10 000	0	0	0	0	0	10 000	0	10 000
52 01	придобиване на компютри и хардуер						10 000		10 000						10 000		10 000
	ВСИЧКО КАПИТАЛОВИ РАЗХОДИ	0	0	0	0	0	10 000	0	10 000	0	0	0	0	0	10 000	0	10 000
	ВСИЧКО РАЗХОДИ ПО БЮДЖЕТА	924 363	212 000	321 892	1 458 255	989 306	201 700	334 698	1 525 704	102 667	380	0	103 047	1 091 973	202 080	334 698	1 628 751
	II. ФУНКЦИЯ ОТБРАНА И СИГУРНОСТ РЕКАПИТУЛАЦИЯ	124 555	0	0	124 555	112 247	0	0	112 247	3 100	0	0	3 100	115 347	0	0	115 347
01 00	Заплати и възнаграждения за персонала, нает по трудови и служебни правоотношения	48 000	0	0	48 000	51 000	0	0	51 000	0	0	0	51 000	0	0	0	51 000
01 01	заплати и възнаграждения на персонала нает по трудови правоотношения	48 000	0	0	48 000	51 000	0	0	51 000	0	0	0	51 000	0	0	0	51 000
02 00	Други възнаграждения и плащания за персонала	20 240	0	0	20 240	18 810	0	0	18 810	1 600	0	0	1 600	20 410	0	0	20 410
02 02	за персонала по извънтрудови правоотношения	17 000	0	0	17 000	17 280	0	0	17 280	0	0	0	17 280	0	0	0	17 280
02 05	изплатени суми от СБКО, за облекло и други на персонала, с характер на възнаграждение	3 040	0	0	3 040	1 530	0	0	1 530	1 600	0	0	1 600	3 130	0	0	3 130
02 08	обезщетения за персонала, с характер на възнаграждение	200	0	0	200	0	0	0	0	0	0	0	0	0	0	0	0
05 00	Задължителни осигурителни вноски от работодатели	12 845	0	0	12 845	12 567	0	0	12 567	1 500	0	0	1 500	14 067	0	0	14 067
05 51	осигурителни вноски от работодатели за Държавното обществено осигуряване (ДОО)	12 845			12 845	12 567			12 567	1 500			1 500	14 067			14 067
					9 425	9 069	0	0	9 069	1 500	0	0	1 500	10 569	0	0	10 569




/в лева/


§§	НАИМЕНОВАНИЕ НА ФУНКЦИИ, ДЕЙНОСТИ И ПАРАГРАФИ РАЙОН "ЦЕНТРАЛЕН"	Бюджет 2020 г. с преходен остатък от 2019 г.				Бюджет 2021 г. без преходен остатък				Разпределение на средствата от преходния остатък от 2020 г.				Бюджет 2021 г. с преходен остатък от 2020 г.			
		делегиран от държавата дейности	местни дейности	дофинанси ране на ДДД	Общо	делегиран от държавата дейности	местни дейности	дофинанси ране на ДДД	Общо	делегиран от държавата дейности	местни дейности	дофинанси ране на ДДД	Общо	делегиран от държавата дейности	местни дейности	дофинанси ране на ДДД	Общо
1	2	3	4	5	6	7	8	9	10	11	12	13	14	15	16	17	18
05 60	здравноосигурителни вноски от работодатели	3 120	0	0	3 120	3 498	0	0	3 498	0	0	0	0	3 498	0	0	3 498
05 80	вноски за допълнително задължително осигуряване от работодатели	300	0	0	300	0	0	0	0	0	0	0	0	0	0	0	0
10 00	Издържка	37 470	0	0	37 470	29 870	0	0	29 870	0	0	0	0	29 870	0	0	29 870
10 15	материали	22 900	0	0	22 900	7 000	0	0	7 000	0	0	0	0	7 000	0	0	7 000
10 16	вода, горива и енергия	1 000	0	0	1 000	2 000	0	0	2 000	0	0	0	0	2 000	0	0	2 000
10 20	разходи за външни услуги	12 000	0	0	12 000	17 500	0	0	17 500	0	0	0	0	17 500	0	0	17 500
10 30	текущ ремонт	1 200	0	0	1 200	3 000	0	0	3 000	0	0	0	0	3 000	0	0	3 000
10 98	други разходи, неklasифицирани в другите параграфи и подпараграфи	370	0	0	370	370	0	0	370	0	0	0	0	370	0	0	370
	ВСИЧКО РАЗХОДИ	118 555	0	0	118 555	112 247	0	0	112 247	3 100	0	0	3 100	115 347	0	0	115 347
	Придобиване на дълготрайни материални активи	6 000	0	0	6 000	0	0	0	0	0	0	0	0	0	0	0	0
52 00	материални активи	6 000	0	0	6 000	0	0	0	0	0	0	0	0	0	0	0	0
52 01	придобиване на компютри и хардуер	2 000	0	0	2 000	0	0	0	0	0	0	0	0	0	0	0	0
52 03	придобиване на друго оборудване, машини и съоръжения	2 000	0	0	2 000	0	0	0	0	0	0	0	0	0	0	0	0
52 05	придобиване на стопански инвентар	2 000	0	0	2 000	0	0	0	0	0	0	0	0	0	0	0	0
	ВСИЧКО КАПИТАЛОВИ РАЗХОДИ	6 000	0	0	6 000	0	0	0	0	0	0	0	0	0	0	0	0
	ВСИЧКО РАЗХОДИ ПО БЮДЖЕТА	124 555	0	0	124 555	112 247	0	0	112 247	3 100	0	0	3 100	115 347	0	0	115 347
	<i>Д-ст 239 - Други дейности по вътрешната сигурност</i>	60 285	0	0	60 285	44 695	0	0	44 695	0	0	0	0	44 695	0	0	44 695
	<i>Други възнаграждения и плащания за персонала</i>	17 000	0	0	17 000	17 280	0	0	17 280	0	0	0	0	17 280	0	0	17 280
02 00	персонала	17 000	0	0	17 000	17 280	0	0	17 280	0	0	0	0	17 280	0	0	17 280
02 02	за персонала по извънтрудови правоотношения	17 000	0	0	17 000	17 280	0	0	17 280	0	0	0	0	17 280	0	0	17 280
05 00	Задължителни осигурителни вноски от работодатели	3 585	0	0	3 585	3 915	0	0	3 915	0	0	0	0	3 915	0	0	3 915
05 51	осигурителни вноски от работодатели за Държавното обществено осигуряване (ДОО)	2 465	0	0	2 465	2 942	0	0	2 942	0	0	0	0	2 942	0	0	2 942
05 60	здравноосигурителни вноски от работодатели	820	0	0	820	973	0	0	973	0	0	0	0	973	0	0	973
05 80	вноски за допълнително задължително осигуряване от работодатели	300	0	0	300	0	0	0	0	0	0	0	0	0	0	0	0
10 00	Издържка	33 700	0	0	33 700	23 500	0	0	23 500	0	0	0	0	23 500	0	0	23 500
10 15	материали	21 900	0	0	21 900	5 000	0	0	5 000	0	0	0	0	5 000	0	0	5 000
10 20	разходи за външни услуги	11 000	0	0	11 000	15 500	0	0	15 500	0	0	0	0	15 500	0	0	15 500
10 30	текущ ремонт	800	0	0	800	3 000	0	0	3 000	0	0	0	0	3 000	0	0	3 000
	ВСИЧКО РАЗХОДИ	54 285	0	0	54 285	44 695	0	0	44 695	0	0	0	0	44 695	0	0	44 695
	Придобиване на дълготрайни материални активи	6 000	0	0	6 000	0	0	0	0	0	0	0	0	0	0	0	0
52 01	придобиване на компютри и хардуер	2 000	0	0	2 000	0	0	0	0	0	0	0	0	0	0	0	0
52 03	придобиване на друго оборудване, машини и съоръжения	2 000	0	0	2 000	0	0	0	0	0	0	0	0	0	0	0	0
52 05	придобиване на стопански инвентар	2 000	0	0	2 000	0	0	0	0	0	0	0	0	0	0	0	0
	ВСИЧКО КАПИТАЛОВИ РАЗХОДИ	6 000	0	0	6 000	0	0	0	0	0	0	0	0	0	0	0	0
	ВСИЧКО РАЗХОДИ ПО БЮДЖЕТА	60 285	0	0	60 285	44 695	0	0	44 695	0	0	0	0	44 695	0	0	44 695
	<i>Д-ст 282 - Отбранително-мобилизационна подготовка, поддържане на запаси и мощности</i>	64 270	0	0	64 270	67 552	0	0	67 552	3 100	0	0	3 100	70 652	0	0	70 652
01 00	Заплати и възнаграждения за персонала, нает по трудови и служебни правоотношения	48 000	0	0	48 000	51 000	0	0	51 000	0	0	0	0	51 000	0	0	51 000



§§	НАИМЕНОВАНИЕ НА ФУНКЦИИ, ДЕЙНОСТИ И ПАРАГРАФИ РАЙОН "ЦЕНТРАЛЕН"	Бюджет 2020 г. с преходен остатък от 2019 г.				Бюджет 2021 г. без преходен остатък				Разпределение на средствата от преходния остатък от 2020 г.				Бюджет 2021 г. с преходен остатък от 2020 г.			
		делегирани от държавата дейности	местни дейности	дофинанси ране на ДДД	Общо	делегирани от държавата дейности	местни дейности	дофинанси ране на ДДД	Общо	делегирани от държавата дейности	местни дейности	дофинанси ране на ДДД	Общо	делегирани от държавата дейности	местни дейности	дофинанси ране на ДДД	Общо
		3	4	5	6	7	8	9	10	11	12	13	14	15	16	17	18
01 01	заплати и възнаграждения на персонала нает по трудови правоотношения	48 000			48 000	51 000			51 000				0	51 000	0	0	51 000
02 00	Други възнаграждения и плащания за персонала	3 240	0	0	3 240	1 530	0	0	1 530	1 600	0	0	1 600	3 130	0	0	3 130
02 05	изплатени суми от СБКО, за облекло и други на персонала, с характер на възнаграждение	3 040			3 040	1 530			1 530	1 600			1 600	3 130			3 130
02 08	обезщетения за персонала, с характер на възнаграждение	200			200				0				1 600	3 130	0	0	3 130
05 00	Задължителни осигурителни вноски от работодатели	9 260	0	0	9 260	8 652	0	0	8 652	1 500	0	0	1 500	10 152	0	0	10 152
05 51	осигурителни вноски от работодатели за Държавното обществено осигуряване (ДОО)	6 960			6 960	6 127			6 127	1 500			1 500	7 627			7 627
05 60	здравноосигурителни вноски от работодатели	2 300			2 300	2 525			2 525					0			0
10 00	Издържка	3 770	0	0	3 770	6 370	0	0	6 370	0	0	0	0	2 525	0	0	2 525
10 15	материали	1 000			1 000	2 000			2 000					6 370			6 370
10 16	вода, горива и енергия	1 000			1 000	2 000			2 000					2 000			2 000
10 20	разходи за външни услуги	1 000			1 000	2 000			2 000					2 000			2 000
10 30	текущ ремонт	400			400				2 000					2 000			2 000
10 98	други разходи, неklasифицирани в другите параграфи и подпараграфи	370			370	370			0					0			0
	ВСИЧКО РАЗХОДИ	64 270	0	0	64 270	67 552	0	0	67 552	3 100	0	0	3 100	70 652	0	0	70 652
	ВСИЧКО РАЗХОДИ ПО БЮДЖЕТА	64 270	0	0	64 270	67 552	0	0	67 552	3 100	0	0	3 100	70 652	0	0	70 652
	III. ФУНКЦИЯ ОБРАЗОВАНИЕ РЕКАПИТУЛАЦИЯ	6 875 451	1 628 231	100 000	8 603 682	7 326 211	1 425 720	0	8 751 931	842 541	16 168	72 644	931 353	8 168 752	1 441 888	72 644	9 683 284
01 00	Заплати и възнаграждения за персонала, нает по трудови и служебни правоотношения	4 795 000	92 256	0	4 887 256	5 302 200	101 484	0	5 403 684	93 880	0	0	93 880	5 396 080	101 484	0	5 497 564
01 01	заплати и възнаграждения на персонала нает по трудови правоотношения	4 795 000	92 256	0	4 887 256	5 302 200	101 484	0	5 403 684	93 880	0	0	93 880	5 396 080	101 484	0	5 497 564
02 00	Други възнаграждения и плащания за персонала	349 450	7 940	0	357 390	304 000	8 250	0	312 250	122 768	0	0	122 768	426 768	8 250	0	435 018
02 02	за персонала по извънтрудови правоотношения	4 110	0	0	4 110	4 000	0	0	4 000	4 700	0	0	4 700	8 700	0	0	8 700
02 05	изплатени суми от СБКО, за облекло и други на персонала, с характер на възнаграждение	256 370	5 940	0	262 310	160 000	6 250	0	166 250	67 900	0	0	67 900	227 900	6 250	0	234 150
02 08	обезщетения за персонала, с характер на възнаграждение	30 200	2 000	0	32 200	80 000	2 000	0	82 000	30 038	0	0	30 038	110 038	2 000	0	112 038
02 09	други плащания и възнаграждения	58 770	0	0	58 770	60 000	0	0	60 000	20 130	0	0	20 130	80 130	0	0	80 130
05 00	Задължителни осигурителни вноски от работодатели	1 176 200	17 900	0	1 194 100	1 204 790	19 686	0	1 224 476	172 130	0	0	172 130	1 376 920	19 686	0	1 396 606
05 51	осигурителни вноски от работодатели за Държавното обществено осигуряване (ДОО)	622 300	11 260	0	633 560	641 850	12 386	0	654 236	52 190	0	0	52 190	694 040	12 386	0	706 426
05 52	осигурителни вноски от работодатели за Учителския пенсионен фонд (УЧПФ)	164 700	0	0	164 700	160 700	0	0	160 700	49 200	0	0	49 200	209 900	0	0	209 900
05 60	здравноосигурителни вноски от работодатели	259 200	4 520	0	263 720	270 780	4 970	0	275 750	40 920	0	0	40 920	311 700	4 970	0	316 670



№	НАИМЕНОВАНИЕ НА ФУНКЦИИ, ДЕЙНОСТИ И ПАРАГРАФИ РАЙОН "ЦЕНТРАЛЕН"	Бюджет 2020 г. с преходен остатък от 2019 г.				Бюджет 2021 г. без преходен остатък				Разпределение на средствата от преходния остатък от 2020 г.				Бюджет 2021 г. с преходен остатък от 2020 г.			
		делегирани от държавата дейности	местни дейности	дофинанси ране на ДДД	Общо	делегирани от държавата дейности	местни дейности	дофинанси ране на ДДД	Общо	делегирани от държавата дейности	местни дейности	дофинанси ране на ДДД	Общо	делегирани от държавата дейности	местни дейности	дофинанси ране на ДДД	Общо
		3	4	5	6	7	8	9	10	11	12	13	14	15	16	17	18
05 80	вноски за допълнително задължително осигуряване от работодатели	130 000	2 120	0	132 120	131 460	2 330	0	133 790	29 820	0	0	29 820	161 280	2 330	0	163 610
10 00	Издържка	554 801	1 470 100	0	2 024 901	515 221	1 296 300	0	1 811 521	453 763	0	0	453 763	968 984	1 296 300	0	2 265 284
10 11	храна	241 918	700 000	0	941 918	240 343	566 000	0	806 343	160 014	0	0	160 014	400 357	566 000	0	966 357
10 13	постелен инвентар и облекло	0	4 000	0	4 000	12 000	42 000	0	54 000	3 950	0	0	3 950	15 950	42 000	0	57 950
10 14	учебни и научно-изследователски разходи и книги за библиотеките	0	24 100	0	24 100	0	25 000	0	25 000	0	0	0	0	25 000	0	0	25 000
10 15	материали	127 883	183 000	0	310 883	62 789	203 200	0	265 989	56 484	0	0	56 484	119 273	203 200	0	322 473
10 16	вода, горива и енергия	70 000	317 500	0	387 500	120 000	273 500	0	393 500	89 820	0	0	89 820	209 820	273 500	0	483 320
10 20	разходи за външни услуги	112 000	198 000	0	310 000	65 000	183 000	0	248 000	68 200	0	0	68 200	133 200	183 000	0	316 200
10 30	текущ ремонт	0	38 000	0	38 000	0	0	0	0	0	0	0	0	0	0	0	0
10 51	командировки в страната	0	5 500	0	5 500	0	3 600	0	3 600	5 800	0	0	5 800	5 800	3 600	0	9 400
10 98	други разходи, неклассифицирани в другите параграфи и подпараграфи	3 000	0	0	3 000	15 089	0	0	15 089	69 495	0	0	69 495	84 584	0	0	84 584
	ВСИЧКО РАЗХОДИ	6 875 451	1 588 196	0	8 463 647	7 326 211	1 425 720	0	8 751 931	842 541	0	0	842 541	8 168 752	1 425 720	0	9 594 472
51 00	Основен ремонт на дълготрайни материални активи	0	0	100 000	100 000	0	0	0	0	0	0	72 644	72 644	0	0	72 644	72 644
52 00	Придобиване на дълготрайни материални активи	0	40 035	0	40 035	0	0	0	0	0	0	16 168	16 168	0	16 168	0	16 168
52 03	придобиване на друго оборудване, машини и съоръжения	0	40 035	0	40 035	0	0	0	0	0	0	16 168	16 168	0	16 168	0	16 168
	ВСИЧКО КАПИТАЛОВИ РАЗХОДИ	0	40 035	100 000	140 035	0	0	0	0	0	0	16 168	16 168	0	16 168	0	16 168
	ВСИЧКО РАЗХОДИ ПО БЮДЖЕТА	6 875 451	1 628 231	100 000	8 603 682	7 326 211	1 425 720	0	8 751 931	842 541	16 168	72 644	88 812	8 168 752	1 441 888	72 644	9 683 284
	<i>Д-ст 311 - Детски градини</i>	6 859 763	1 497 135	0	8 356 898	7 293 432	1 283 000	0	8 576 432	841 997	16 168	0	858 165	8 135 429	1 299 168	0	9 434 597
01 00	Заплати и възнаграждения за персонала, нает по трудови и служебни правоотношения	4 795 000	0	0	4 795 000	5 286 000	0	0	5 286 000	93 880	0	0	93 880	5 379 880	0	0	5 379 880
01 01	заплати и възнаграждения на персонала нает по трудови правоотношения	4 795 000	0	0	4 795 000	5 286 000	0	0	5 286 000	93 880	0	0	93 880	5 379 880	0	0	5 379 880
02 00	Други възнаграждения и плащания за персонала	349 450	0	0	349 450	304 000	0	0	304 000	122 768	0	0	122 768	426 768	0	0	426 768
02 02	за персонала по извънтрудови правоотношения	4 110	0	0	4 110	4 000	0	0	4 000	4 700	0	0	4 700	8 700	0	0	8 700
02 05	изплатени суми от СБКО, за облекло и други на персонала, с характер на възнаграждение	256 370	0	0	256 370	160 000	0	0	160 000	67 900	0	0	67 900	227 900	0	0	227 900
02 08	обезщетения за персонала, с характер на възнаграждение	30 200	0	0	30 200	80 000	0	0	80 000	30 038	0	0	30 038	110 038	0	0	110 038
02 09	други плащания и възнаграждения	58 770	0	0	58 770	60 000	0	0	60 000	20 130	0	0	20 130	80 130	0	0	80 130
05 00	Задължителни осигурителни вноски от работодатели	1 176 200	0	0	1 176 200	1 201 000	0	0	1 201 000	172 130	0	0	172 130	1 373 130	0	0	1 373 130
05 51	осигурителни вноски от работодатели за Държавното обществено осигуряване (ДОО)	622 300	0	0	622 300	640 000	0	0	640 000	52 190	0	0	52 190	692 190	0	0	692 190
05 52	осигурителни вноски от работодатели за Учителския пенсионен фонд (УЧПФ)	164 700	0	0	164 700	160 000	0	0	160 000	49 200	0	0	49 200	209 200	0	0	209 200
05 60	здравноосигурителни вноски от работодатели	259 200	0	0	259 200	270 000	0	0	270 000	40 920	0	0	40 920	310 920	0	0	310 920
05 80	вноски за допълнително задължително осигуряване от работодатели	130 000	0	0	130 000	131 000	0	0	131 000	29 820	0	0	29 820	160 820	0	0	160 820
10 00	Издържка	535 103	1 457 100	0	1 996 203	502 432	1 283 000	0	1 785 432	453 219	0	0	453 219	955 651	1 283 000	0	2 238 651
10 11	храна	241 918	700 000	0	941 918	240 343	566 000	0	806 343	160 014	0	0	160 014	400 357	566 000	0	966 357
10 13	постелен инвентар и облекло	0	4 000	0	4 000	12 000	42 000	0	54 000	3 950	0	0	3 950	15 950	42 000	0	57 950



/в лева/


№№	НАИМЕНОВАНИЕ НА ФУНКЦИИ, ДЕЙНОСТИ И ПАРАГРАФИ РАЙОН "ЦЕНТРАЛЕН"	Бюджет 2020 г. с преходен остатък от 2019 г.				Бюджет 2021 г. без преходен остатък				Разпределение на средствата от преходния остатък от 2020 г.				Бюджет 2021 г. с преходен остатък от 2020 г.			
		делегирани от държавата дейности	местни дейности	дофинансирани на ДДД	Общо	делегирани от държавата дейности	местни дейности	дофинансирани на ДДД	Общо	делегирани от държавата дейности	местни дейности	дофинансирани на ДДД	Общо	делегирани от държавата дейности	местни дейности	дофинансирани на ДДД	Общо
1	2	3	4	5	6	7	8	9	10	11	12	13	14	15	16	17	18
10 14	учебни и научно-изследователски разходи и книги за библиотеките		24 100		24 100		25 000		25 000								
10 15	материали	112 185	180 000		292 185	50 000	200 000		250 000				0	0	25 000	0	25 000
10 16	вода, горива и енергия	70 000	314 000		384 000	120 000	270 000		390 000	55 940			55 940	105 940	200 000	0	305 940
10 20	разходи за външни услуги	112 000	192 000		304 000	65 000	177 000		242 000	89 820			89 820	209 820	270 000	0	479 820
10 30	текущ ремонт		38 000		38 000				0	68 200			68 200	133 200	177 000	0	310 200
10 51	командировки в страната		5 000		5 000		3 000		3 000	5 800			0	0	0	0	0
10 98	други разходи, неklasифицирани в другите параграфи и подпараграфи	3 000			3 000	15 089			15 089				5 800	5 800	3 000	0	8 800
	ВСИЧКО РАЗХОДИ	6 859 753	1 457 100	0	8 316 853	7 293 432	1 283 000	0	8 576 432	69 495	0	0	69 495	84 584	0	0	84 584
52 00	Придобиване на дълготрайни материални активи	0	40 035	0	40 035	0	0	0	0	0	16 168	0	16 168	0	16 168	0	16 168
52 03	придобиване на друго оборудване, машини и съоръжения		40 035		40 035		0		0		16 168		16 168	0	16 168	0	16 168
	ВСИЧКО КАПИТАЛОВИ РАЗХОДИ	0	40 035	0	40 035	0	0	0	0	0	16 168	0	16 168	0	16 168	0	16 168
	ВСИЧКО РАЗХОДИ ПО БЮДЖЕТА	6 859 753	1 497 135	0	8 356 888	7 293 432	1 283 000	0	8 576 432	841 997	16 168	0	858 165	8 135 429	1 299 168	0	9 434 597
	<i>Д-ст 322 - Неспециализирани училища, без професионални гимназии</i>	0	0	100 000	100 000	0	0	0	0	0	0	72 644	72 644	0	0	72 644	72 644
51 00	Основен ремонт на дълготрайни материални активи			100 000	100 000				0				72 644	72 644	0	0	72 644
	ВСИЧКО КАПИТАЛОВИ РАЗХОДИ	0	0	100 000	100 000	0	0	0	0	0	0	0	72 644	72 644	0	0	72 644
	ВСИЧКО РАЗХОДИ ПО БЮДЖЕТА	0	0	100 000	100 000	0	0	0	0	0	0	0	72 644	72 644	0	0	72 644
	<i>Д-ст 338 - Ресурсно подпомагане</i>	15 698	0	0	15 698	32 779	0	0	32 779	544	0	0	544	33 323	0	0	33 323
01 00	Заплати и възнаграждения за персонала, нает по трудови и служебни правоотношения	0	0	0	0	16 200	0	0	16 200	0	0	0	0	16 200	0	0	16 200
01 01	заплати и възнаграждения на персонала нает по трудови правоотношения				0	16 200			16 200				0	16 200	0	0	16 200
05 00	Задължителни осигурителни вноски от работодатели	0	0	0	0	3 790	0	0	3 790	0	0	0	0	3 790	0	0	3 790
05 51	осигурителни вноски от работодатели за Държавното обществено осигуряване (ДОО)				0	1 850			1 850				0	1 850	0	0	1 850
05 52	осигурителни вноски от работодатели за Учителския пенсионен фонд (УЧПФ)				0	700			700				0	700	0	0	700
05 60	здравноосигурителни вноски от работодатели				0	780			780				0	780	0	0	780
05 80	вноски за допълнително задължително осигуряване от работодатели				0	460			460				0	460	0	0	460
10 00	Издръжка	15 698	0	0	15 698	12 789	0	0	12 789	544	0	0	544	13 333	0	0	13 333
10 15	материали	15 698			15 698	12 789			12 789	544			544	13 333	0	0	13 333
	ВСИЧКО РАЗХОДИ	15 698	0	0	15 698	32 779	0	0	32 779	544	0	0	544	33 323	0	0	33 323
	ВСИЧКО РАЗХОДИ ПО БЮДЖЕТА	15 698	0	0	15 698	32 779	0	0	32 779	544	0	0	544	33 323	0	0	33 323
	<i>Д-ст 389 - Други дейности по образованието</i>	0	131 096	0	131 096	0	142 720	0	142 720	0	0	0	0	0	142 720	0	142 720
01 00	Заплати и възнаграждения за персонала, нает по трудови и служебни правоотношения		92 256	0	92 256	0	101 484	0	101 484	0	0	0	0	0	101 484	0	101 484
01 01	заплати и възнаграждения на персонала нает по трудови правоотношения		92 256		92 256		101 484		101 484				0	0	101 484	0	101 484
02 00	Други възнаграждения и плащания за персонала	0	7 940	0	7 940	0	8 250	0	8 250	0	0	0	0	0	8 250	0	8 250



194

/в лева/

№	НАИМЕНОВАНИЕ НА ФУНКЦИИ, ДЕЙНОСТИ И ПАРАГРАФИ РАЙОН "ЦЕНТРАЛЕН"	Бюджет 2020 г. с преходен остатък от 2019 г.				Бюджет 2021 г. без преходен остатък				Разпределение на средствата от преходния остатък от 2020 г.				Бюджет 2021 г. с преходен остатък от 2020 г.			
		делегирани от държавата дейности	местни дейности	дофинансиране на ДДД	Общо	делегирани от държавата дейности	местни дейности	дофинансиране на ДДД	Общо	делегирани от държавата дейности	местни дейности	дофинансиране на ДДД	Общо	делегирани от държавата дейности	местни дейности	дофинансиране на ДДД	Общо
		3	4	5	6	7	8	9	10	11	12	13	14	15	16	17	18
02 05	изплатени суми от СБКО, за облекло и други на персонала, с характер на възнаграждение		5 940		5 940		6 250		6 250			0	0	6 250	0	6 250	
02 08	обезщетения за персонала, с характер на възнаграждение		2 000		2 000		2 000		2 000			0	0	2 000	0	2 000	
05 00	Задължителни осигурителни вноски от работодатели	0	17 900	0	17 900	0	19 686	0	19 686	0	0	0	0	19 686	0	19 686	
05 51	осигурителни вноски от работодатели за Държавното обществено осигуряване (ДОО)		11 260		11 260		12 386		12 386			0	0	12 386	0	12 386	
05 60	здравноосигурителни вноски от работодатели		4 520		4 520		4 970		4 970			0	0	4 970	0	4 970	
05 80	вноски за допълнително задължително осигуряване от работодатели		2 120		2 120		2 330		2 330			0	0	2 330	0	2 330	
10 00	Издръжка	0	13 000	0	13 000	0	13 300	0	13 300	0	0	0	0	13 300	0	13 300	
10 15	материали		3 000		3 000		3 200		3 200			0	0	3 200	0	3 200	
10 16	вода, горива и енергия		3 500		3 500		3 500		3 500			0	0	3 500	0	3 500	
10 20	разходи за външни услуги		6 000		6 000		6 000		6 000			0	0	6 000	0	6 000	
10 51	командировки в страната		500		500		600		600			0	0	600	0	600	
	ВСИЧКО РАЗХОДИ	0	131 096	0	131 096	0	142 720	0	142 720	0	0	0	0	142 720	0	142 720	
	ВСИЧКО РАЗХОДИ ПО БЮДЖЕТА	0	131 096	0	131 096	0	142 720	0	142 720	0	0	0	0	142 720	0	142 720	
	IV. ФУНКЦИЯ ЗДРАВЕОПАЗВАНЕ РЕКАПИТУЛАЦИЯ	2 955 808	620 289	0	3 576 097	3 519 584	719 965	0	4 239 549	64 640	5 495	0	70 135	3 584 224	725 460	4 309 684	
01 00	Заплати и възнаграждения за персонала, нает по трудови и служебни правоотношения	2 263 582	0	0	2 263 582	2 735 220	0	0	2 735 220	0	0	0	0	2 735 220	0	2 735 220	
01 01	заплати и възнаграждения на персонала нает по трудови правоотношения	2 263 582	0	0	2 263 582	2 735 220	0	0	2 735 220	0	0	0	0	2 735 220	0	2 735 220	
02 00	Други възнаграждения и плащания за персонала	173 497	0	0	173 497	194 512	0	0	194 512	0	0	0	0	194 512	0	194 512	
02 05	изплатени суми от СБКО, за облекло и други на персонала, с характер на възнаграждение		173 497		173 497	194 512	0	0	194 512	0	0	0	0	194 512	0	194 512	
05 00	Задължителни осигурителни вноски от работодатели	463 979	0	0	463 979	553 102	0	0	553 102	0	0	0	0	553 102	0	553 102	
05 51	осигурителни вноски от работодатели за Държавното обществено осигуряване (ДОО)	346 429	0	0	346 429	412 913	0	0	412 913	0	0	0	0	412 913	0	412 913	
05 52	Учителския пенсионен фонд (УчПФ)	2 870	0	0	2 870	3 500	0	0	3 500	0	0	0	0	3 500	0	3 500	
05 60	здравноосигурителни вноски от работодатели	114 680	0	0	114 680	136 689	0	0	136 689	0	0	0	0	136 689	0	136 689	
10 00	Издръжка	43 750	472 500	0	516 250	36 750	554 810	0	591 560	8 000	0	0	136 689	44 750	0	599 560	
10 11	храна	0	250 000	0	250 000	0	195 000	0	195 000	0	0	0	0	195 000	0	195 000	
10 12	медикаменти	15 000	2 000	0	17 000	10 000	2 000	0	12 000	5 000	0	0	0	15 000	2 000	17 000	
10 13	постелен инвентар и облекло	0	18 500	0	18 500	0	20 000	0	20 000	0	0	5 000	0	20 000	0	20 000	
10 15	материали	10 000	20 000	0	30 000	8 000	207 810	0	215 810	3 000	0	0	0	11 000	207 810	218 810	
10 16	вода, горива и енергия	0	145 000	0	145 000	0	100 000	0	100 000	0	0	0	0	100 000	0	100 000	
10 20	разходи за външни услуги	18 750	27 000	0	45 750	18 750	25 000	0	43 750	0	0	0	0	25 000	0	43 750	
10 30	текущ ремонт	0	10 000	0	10 000	0	5 000	0	5 000	0	0	0	0	5 000	0	5 000	
19 00	Платени данъци, такси и административни санкции	0	12 530	0	12 530	0	12 530	0	12 530	0	0	0	0	12 530	0	12 530	




/в лева/

№	НАИМЕНОВАНИЕ НА ФУНКЦИИ, ДЕЙНОСТИ И ПАРАГРАФИ РАЙОН "ЦЕНТРАЛЕН"	Бюджет 2020 г. с преходен остатък от 2019 г.				Бюджет 2021 г. без преходен остатък				Разпределение на средствата от преходния остатък от 2020 г.				Бюджет 2021 г. с преходен остатък от 2020 г.			
		делегиран от държавата дейности	местни дейности	дофинансиране на ДДД	Общо	делегиран от държавата дейности	местни дейности	дофинансиране на ДДД	Общо	делегиран от държавата дейности	местни дейности	дофинансиране на ДДД	Общо	делегиран от държавата дейности	местни дейности	дофинансиране на ДДД	Общо
1	2	3	4	5	6	7	8	9	10	11	12	13	14	15	16	17	18
19 81	платени общински данъци, такси, наказателни лихви и административни санкции	0	12 530	0	12 530	0	12 530	0	12 530	0	0	0	0	0	12 530	0	12 530
42 00	Текущи трансфери, обезщетения и помощи за домакинствата	0	135 259	0	135 259	0	152 625	0	152 625	0	5 495	0	5 495	0	158 120	0	158 120
42 14	обезщетения и помощи по решение на общинския съвет	0	135 259	0	135 259	0	152 625	0	152 625	0	5 495	0	5 495	0	158 120	0	158 120
	ВСИЧКО РАЗХОДИ	2 944 808	620 289	0	3 565 097	3 519 584	719 965	0	4 239 549	8 000	5 495	0	13 495	3 527 584	725 460	0	4 253 044
51 00	Основен ремонт на дълготрайни материални активи	0	0	0	0	0	0	0	0	21 000	0	0	21 000	21 000	0	0	21 000
52 00	Придобиване на дълготрайни материални активи	11 000	0	0	11 000	0	0	0	0	35 640	0	0	35 640	35 640	0	0	35 640
52 03	придобиване на друго оборудване, машини и съоръжения	0	0	0	0	0	0	0	0	0	0	0	35 640	35 640	0	0	35 640
52 05	придобиване на стопански инвентар	11 000	0	0	11 000	0	0	0	0	18 900	0	0	18 900	18 900	0	0	18 900
	ВСИЧКО КАПИТАЛОВИ РАЗХОДИ	11 000	0	0	11 000	0	0	0	0	18 900	0	0	16 740	16 740	0	0	16 740
	ВСИЧКО РАЗХОДИ ПО БЮДЖЕТА	2 955 808	620 289	0	3 576 097	3 519 584	719 965	0	4 239 549	64 640	5 495	0	70 135	3 584 224	725 460	0	4 309 684
	<i>Д-ст 431 - Детски ясли, детски кухни и яслени групи в ДГ</i>	2 066 962	485 030	0	2 551 992	2 472 405	567 340	0	3 039 745	56 640	0	0	56 640	2 529 045	567 340	0	3 096 385
01 00	Заплати и възнаграждения за персонала, нает по трудови и служебни правоотношения	1 596 864	0	0	1 596 864	1 932 000	0	0	1 932 000	0	0	0	0	1 932 000	0	0	1 932 000
01 01	заплати и възнаграждения на персонала нает по трудови правоотношения	1 596 864	0	0	1 596 864	1 932 000	0	0	1 932 000	0	0	0	0	1 932 000	0	0	1 932 000
02 00	Други възнаграждения и плащания за персонала	124 501	0	0	124 501	139 535	0	0	139 535	0	0	0	0	139 535	0	0	139 535
02 05	изплатени суми от СБКО, за облекло и други на персонала, с характер на възнаграждение	124 501	0	0	124 501	139 535	0	0	139 535	0	0	0	0	139 535	0	0	139 535
05 00	Задължителни осигурителни вноски от работодатели	325 847	0	0	325 847	392 120	0	0	392 120	0	0	0	0	392 120	0	0	392 120
05 51	осигурителни вноски от работодатели за Държавното обществено осигуряване (ДОО)	242 651	0	0	242 651	291 968	0	0	291 968	0	0	0	0	291 968	0	0	291 968
05 52	осигурителни вноски от работодатели за Учителския пенсионен фонд (УЧПФ)	2 870	0	0	2 870	3 500	0	0	3 500	0	0	0	0	3 500	0	0	3 500
05 60	здравноосигурителни вноски от работодатели	80 326	0	0	80 326	96 652	0	0	96 652	0	0	0	0	96 652	0	0	96 652
10 00	Издържка	8 750	472 500	0	481 250	8 750	554 810	0	563 560	0	0	0	0	8 750	554 810	0	563 560
10 11	храна	0	250 000	0	250 000	0	195 000	0	195 000	0	0	0	0	195 000	0	0	195 000
10 12	медикаменти	0	2 000	0	2 000	0	2 000	0	2 000	0	0	0	0	2 000	0	0	2 000
10 13	поставен инвентар и облекло	0	18 500	0	18 500	0	20 000	0	20 000	0	0	0	0	20 000	0	0	20 000
10 15	материали	0	20 000	0	20 000	0	207 810	0	207 810	0	0	0	0	207 810	0	0	207 810
10 16	вода, горива и енергия	0	145 000	0	145 000	0	100 000	0	100 000	0	0	0	0	100 000	0	0	100 000
10 20	разходи за външни услуги	8 750	27 000	0	35 750	8 750	25 000	0	33 750	0	0	0	8 750	25 000	0	0	33 750
10 30	текущ ремонт	0	10 000	0	10 000	0	5 000	0	5 000	0	0	0	0	5 000	0	0	5 000
19 00	Платени данъци, такси и административни санкции	0	12 530	0	12 530	0	12 530	0	12 530	0	0	0	0	12 530	0	0	12 530
19 81	платени общински данъци, такси, наказателни лихви и административни санкции	0	12 530	0	12 530	0	12 530	0	12 530	0	0	0	0	12 530	0	0	12 530
	ВСИЧКО РАЗХОДИ	2 055 962	485 030	0	2 540 992	2 472 405	567 340	0	3 039 745	0	0	0	0	2 472 405	567 340	0	3 039 745
51 00	Основен ремонт на дълготрайни материални активи	0	0	0	0	0	0	0	0	21 000	0	0	21 000	21 000	0	0	21 000




/в лева/

№	НАИМЕНОВАНИЕ НА ФУНКЦИИ, ДЕЙНОСТИ И ПАРАГРАФИ РАЙОН "ЦЕНТРАЛЕН"	Бюджет 2020 г. с преходен остатък от 2019 г.				Бюджет 2021 г. без преходен остатък				Разпределение на средствата от преходния остатък от 2020 г.				Бюджет 2021 г. с преходен остатък от 2020 г.			
		делегирани от държавата дейности	местни дейности	дофинансирани на ДДД	Общо	делегирани от държавата дейности	местни дейности	дофинансирани на ДДД	Общо	делегирани от държавата дейности	местни дейности	дофинансирани на ДДД	Общо	делегирани от държавата дейности	местни дейности	дофинансирани на ДДД	Общо
1	2	3	4	5	6	7	8	9	10	11	12	13	14	15	16	17	18
52 00	Придобиване на дълготрайни материални активи	11 000	0	0	11 000	0	0	0	0	35 640	0	0	35 640	35 640	0	0	35 640
52 03	придобиване на друго оборудване, машини и съоръжения				0				0	18 900			18 900	18 900	0	0	18 900
52 05	придобиване на стопански инвентар	11 000			11 000				0	16 740			16 740	16 740	0	0	16 740
	ВСИЧКО КАПИТАЛОВИ РАЗХОДИ	11 000	0	0	11 000	0	0	0	0	56 640	0	0	56 640	56 640	0	0	56 640
	ВСИЧКО РАЗХОДИ ПО БЮДЖЕТА	2 066 962	485 030	0	2 551 992	2 472 405	567 340	0	3 039 745	56 640	0	0	56 640	2 529 045	567 340	0	3 096 385
	<i>Д-ст 437 - Здравен кабинет в детски градини и училища</i>	888 846	0	0	888 846	1 047 179	0	0	1 047 179	8 000	0	0	8 000	1 055 179	0	0	1 055 179
01 00	Заплати и възнаграждения за персонала, нает по трудови и служебни правоотношения	666 718	0	0	666 718	803 220	0	0	803 220	0	0	0	0	803 220	0	0	803 220
01 01	заплати и възнаграждения на персонала нает по трудови правоотношения	666 718			666 718	803 220			803 220				0	803 220	0	0	803 220
02 00	Други възнаграждения и плащания за персонала	48 996	0	0	48 996	54 977	0	0	54 977	0	0	0	0	54 977	0	0	54 977
02 05	изплатени суми от СБКО, за облекло и други на персонала, с характер на възнаграждение	48 996			48 996	54 977			54 977				0	54 977	0	0	54 977
05 00	Задължителни осигурителни вноски от работодатели	138 132	0	0	138 132	160 982	0	0	160 982	0	0	0	0	160 982	0	0	160 982
05 51	осигурителни вноски от работодатели за Държавното обществено осигуряване (ДОО)	103 778			103 778	120 945			120 945				0	120 945	0	0	120 945
05 60	работодатели	34 354			34 354	40 037			40 037				0	40 037	0	0	40 037
10 00	Издръжка	35 000	0	0	35 000	28 000	0	0	28 000	8 000	0	0	8 000	36 000	0	0	36 000
10 12	медикаменти	15 000			15 000	10 000			10 000	5 000			5 000	15 000			15 000
10 15	материали	10 000			10 000	8 000			8 000	3 000			3 000	11 000			11 000
10 20	разходи за външни услуги	10 000			10 000	10 000			10 000	0			0	10 000			10 000
	ВСИЧКО РАЗХОДИ	888 846	0	0	888 846	1 047 179	0	0	1 047 179	8 000	0	0	8 000	1 055 179	0	0	1 055 179
	ВСИЧКО РАЗХОДИ ПО БЮДЖЕТА	888 846	0	0	888 846	1 047 179	0	0	1 047 179	8 000	0	0	8 000	1 055 179	0	0	1 055 179
	<i>Д-ст 469 - Други дейности по здравеопазването</i>	0	135 259	0	135 259	0	152 625	0	152 625	0	5 495	0	5 495	0	158 120	0	158 120
42 00	Текущи трансфери, обезщетения и помощи за домакинствата	0	135 259	0	135 259	0	152 625	0	152 625	0	5 495	0	5 495	0	158 120	0	158 120
42 14	обезщетения и помощи по решение на общинския съвет		135 259		135 259		152 625		152 625		5 495		5 495	0	158 120	0	158 120
	ВСИЧКО РАЗХОДИ	0	135 259	0	135 259	0	152 625	0	152 625	0	5 495	0	5 495	0	158 120	0	158 120
	ВСИЧКО РАЗХОДИ ПО БЮДЖЕТА	0	135 259	0	135 259	0	152 625	0	152 625	0	5 495	0	5 495	0	158 120	0	158 120
	V. ФУНКЦИЯ СОЦИАЛНО ОСИГУРЯВАНЕ ПОДПОМАГАНЕ И ГРИЖИ РЕКАПИТУЛАЦИЯ	0	4 000	5 500	9 500	0	35 600	0	35 600	0	9 600	0	9 600	0	45 200	0	45 200
10 00	Издръжка	0	4 000	5 500	9 500	0	35 600	0	35 600	0	9 600	0	9 600	0	45 200	0	45 200
10 15	материали	0	0	900	900	0	0	0	0	0	0	0	0	0	0	0	0
10 16	вода, горива и енергия	0	0	1 200	1 200	0	0	0	0	0	0	0	0	0	0	0	0
10 20	разходи за външни услуги	0	4 000	3 400	7 400	0	35 600	0	35 600	0	9 600	0	9 600	0	45 200	0	45 200
	ВСИЧКО РАЗХОДИ	0	4 000	5 500	9 500	0	35 600	0	35 600	0	9 600	0	9 600	0	45 200	0	45 200
	ВСИЧКО РАЗХОДИ ПО БЮДЖЕТА	0	4 000	5 500	9 500	0	35 600	0	35 600	0	9 600	0	9 600	0	45 200	0	45 200
	<i>Д-ст 562 - Асистенти за лична помощ</i>	0	0	5 500	5 500	0	0	0	0	0	0	0	0	0	0	0	0
10 00	Издръжка	0	0	5 500	5 500	0	0	0	0	0	0	0	0	0	0	0	0
10 15	материали	0	0	900	900	0	0	0	0	0	0	0	0	0	0	0	0
10 16	вода, горива и енергия	0	0	1 200	1 200	0	0	0	0	0	0	0	0	0	0	0	0




/в лева/

§§	НАИМЕНОВАНИЕ НА ФУНКЦИИ, ДЕЙНОСТИ И ПАРАГРАФИ РАЙОН "ЦЕНТРАЛЕН"	Бюджет 2020 г. с преходен остатък от 2019 г.				Бюджет 2021 г. без преходен остатък				Разпределение на средствата от преходния остатък от 2020 г.				Бюджет 2021 г. с преходен остатък от 2020 г.			
		делегирани от държавата дейности	местни дейности	дофинанси ране на ДДД	Общо	делегирани от държавата дейности	местни дейности	дофинанси ране на ДДД	Общо	делегирани от държавата дейности	местни дейности	дофинанси ране на ДДД	Общо	делегирани от държавата дейности	местни дейности	дофинанси ране на ДДД	Общо
		3	4	5	6	7	8	9	10	11	12	13	14	15	16	17	18
10 20	разходи за външни услуги			3 400	3 400				0				0			0	
	ВСИЧКО РАЗХОДИ	0	0	5 500	5 500	0	0	0	0	0	0	0	0	0	0	0	0
	ВСИЧКО РАЗХОДИ ПО БЮДЖЕТА	0	0	5 500	5 500	0	0	0	0	0	0	0	0	0	0	0	0
	<i>Д-ст 589 - Други служби и дейности по социалното осигуряване, подпомагане и заетостта</i>	0	4 000	0	4 000	0	35 600	0	35 600	0	9 600	0	9 600	0	45 200	0	45 200
10 00	Издръжка	0	4 000	0	4 000	0	35 600	0	35 600	0	9 600	0	9 600	0	45 200	0	45 200
10 20	разходи за външни услуги		4 000		4 000		35 600		35 600		9 600		9 600		45 200		45 200
	ВСИЧКО РАЗХОДИ	0	4 000	0	4 000	0	35 600	0	35 600	0	9 600	0	9 600	0	45 200	0	45 200
	ВСИЧКО РАЗХОДИ ПО БЮДЖЕТА	0	4 000	0	4 000	0	35 600	0	35 600	0	9 600	0	9 600	0	45 200	0	45 200
	VI. ФУНКЦИЯ ЖИЛИЩНО СТРОИТЕЛСТВО, БЛАГОУСТРОЙСТВО, КОМУНАЛНО СТОПАНСТВО И ОПАЗВАНЕ НА ОКОЛНАТА СРЕДА РЕКАПИТУЛАЦИЯ	0	1 568 965	0	1 568 965	0	1 171 075	0	1 171 075	0	285 563	0	285 563	0	1 456 638	0	1 456 638
01 00	Заплати и възнаграждения за персонала, нает по трудови и служебни правоотношения	0	22 374	0	22 374	0	24 611	0	24 611	0	0	0	0	0	24 611	0	24 611
01 01	заплати и възнаграждения на персонала нает по трудови правоотношения	0	22 374	0	22 374	0	24 611	0	24 611	0	0	0	0	0	24 611	0	24 611
02 00	Други възнаграждения и плащания за персонала	0	1 315	0	1 315	0	1 438	0	1 438	0	0	0	0	0	1 438	0	1 438
02 05	изплатени суми от СБКО, за облекло и други на персонала, с характер на възнаграждение	0	1 315	0	1 315	0	1 438	0	1 438	0	0	0	0	0	1 438	0	1 438
05 00	Задължителни осигурителни вноски от работодатели	0	4 318	0	4 318	0	4 750	0	4 750	0	0	0	0	0	4 750	0	4 750
05 51	осигурителни вноски от работодатели за Държавното обществено осигуряване (ДОО)	0	3 244	0	3 244	0	3 569	0	3 569	0	0	0	0	0	3 569	0	3 569
05 60	здравноосигурителни вноски от работодатели	0	1 074	0	1 074	0	1 181	0	1 181	0	0	0	0	0	1 181	0	1 181
10 00	Издръжка	0	953 054	0	953 054	0	880 276	0	880 276	0	254 694	0	254 694	0	1 134 970	0	1 134 970
10 15	материали	0	14 000	0	14 000	0	3 000	0	3 000	0	11 962	0	11 962	0	14 962	0	14 962
10 16	вода, горива и енергия	0	8 300	0	8 300	0	10 300	0	10 300	0	0	0	0	0	10 300	0	10 300
10 20	разходи за външни услуги	0	106 700	0	106 700	0	46 976	0	46 976	0	4 000	0	4 000	0	50 976	0	50 976
10 30	текущ ремонт	0	824 054	0	824 054	0	820 000	0	820 000	0	238 732	0	238 732	0	1 058 732	0	1 058 732
	ВСИЧКО РАЗХОДИ	0	981 061	0	981 061	0	911 075	0	911 075	0	254 694	0	254 694	0	1 165 769	0	1 165 769
51 00	Основен ремонт на дълготрайни материални активи	0	20 076	0	20 076	0	225 000	0	225 000	0	3 660	0	3 660	0	228 660	0	228 660
52 00	Придобиване на дълготрайни материални активи	0	567 828	0	567 828	0	35 000	0	35 000	0	27 209	0	27 209	0	62 209	0	62 209
52 06	изграждане на инфраструктурни обекти	0	567 828	0	567 828	0	35 000	0	35 000	0	27 209	0	27 209	0	62 209	0	62 209
	ВСИЧКО КАПИТАЛОВИ РАЗХОДИ	0	587 904	0	587 904	0	260 000	0	260 000	0	30 869	0	30 869	0	290 869	0	290 869
	ВСИЧКО РАЗХОДИ ПО БЮДЖЕТА	0	1 568 965	0	1 568 965	0	1 171 075	0	1 171 075	0	285 563	0	285 563	0	1 456 638	0	1 456 638
	<i>Д-ст 601 - Управление, контрол и регулиране на дейностите по изд. строителство и териториално развитие</i>	0	83 000	0	83 000	0	10 809	0	10 809	0	0	0	0	0	10 809	0	10 809
10 00	Издръжка	0	83 000	0	83 000	0	10 809	0	10 809	0	0	0	0	0	10 809	0	10 809
10 20	разходи за външни услуги	0	83 000	0	83 000	0	10 809	0	10 809	0	0	0	0	0	10 809	0	10 809
	ВСИЧКО РАЗХОДИ	0	83 000	0	83 000	0	10 809	0	10 809	0	0	0	0	0	10 809	0	10 809
	ВСИЧКО РАЗХОДИ ПО БЮДЖЕТА	0	83 000	0	83 000	0	10 809	0	10 809	0	0	0	0	0	10 809	0	10 809




/в лева/

§§	НАИМЕНОВАНИЕ НА ФУНКЦИИ, ДЕЙНОСТИ И ПАРАГРАФИ РАЙОН "ЦЕНТРАЛЕН"	Бюджет 2020 г. с преходен остатък от 2019 г.				Бюджет 2021 г. без преходен остатък				Разпределение на средствата от преходния остатък от 2020 г.				Бюджет 2021 г. с преходен остатък от 2020 г.			
		делегирани от държавата дейности	местни дейности	дофинанси ране на ДДД	Общо	делегирани от държавата дейности	местни дейности	дофинанси ране на ДДД	Общо	делегирани от държавата дейности	местни дейности	дофинанси ране на ДДД	Общо	делегирани от държавата дейности	местни дейности	дофинанси ране на ДДД	Общо
1	2	3	4	5	6	7	8	9	10	11	12	13	14	15	16	17	18
	<i>Д-ст 604 - Осветление на улици и площади</i>	0	8 597	0	8 597	0	7 000	0	7 000	0	0	0	0	0	7 000	0	7 000
10 00	Издръжка	0	8 597	0	8 597	0	7 000	0	7 000	0	0	0	0	0	7 000	0	7 000
10 16	вода, горива и енергия		5 000		5 000		7 000		7 000						7 000		7 000
10 30	текущ ремонт		3 597		3 597				0						0		0
	ВСИЧКО РАЗХОДИ	0	8 597	0	8 597	0	7 000	0	7 000	0	0	0	0	0	7 000	0	7 000
	ВСИЧКО РАЗХОДИ ПО БЮДЖЕТА	0	8 597	0	8 597	0	7 000	0	7 000	0	0	0	0	0	7 000	0	7 000
	<i>Д-ст 606 - Изграждане, ремонт и поддържане на улчната мрежа</i>	0	885 957	0	885 957	0	885 000	0	885 000	0	218 694	0	218 694	0	1 103 694	0	1 103 694
10 00	Издръжка	0	823 957	0	823 957	0	825 000	0	825 000	0	218 694	0	218 694	0	1 043 694	0	1 043 694
10 15	материали		11 000		11 000				0						0		0
10 20	разходи за външни услуги		5 000		5 000		5 000		5 000		11 962		11 962		11 962		11 962
10 30	текущ ремонт		807 957		807 957		820 000		820 000		4 000		4 000		9 000		9 000
	ВСИЧКО РАЗХОДИ	0	823 957	0	823 957	0	825 000	0	825 000	0	218 694	0	218 694	0	1 022 732	0	1 022 732
	Основен ремонт на дълготрайни материални активи				0				0				0		0		0
51 00	Придобиване на дълготрайни материални активи				0		25 000		25 000				0		25 000		25 000
52 00	материални активи	0	62 000	0	62 000	0	35 000	0	35 000	0	0	0	0	0	35 000	0	35 000
52 06	изграждане на инфраструктурни обекти		62 000		62 000		35 000		35 000				0		35 000		35 000
	ВСИЧКО КАПИТАЛОВИ РАЗХОДИ	0	62 000	0	62 000	0	60 000	0	60 000	0	0	0	0	0	60 000	0	60 000
	ВСИЧКО РАЗХОДИ ПО БЮДЖЕТА	0	885 957	0	885 957	0	885 000	0	885 000	0	218 694	0	218 694	0	1 103 694	0	1 103 694
	<i>Д-ст 619 - Други дейности по жилищното строителство, благоустройството и регионалното развитие</i>	0	554 104	0	554 104	0	219 000	0	219 000	0	66 869	0	66 869	0	285 869	0	285 869
10 00	Издръжка	0	28 200	0	28 200	0	19 000	0	19 000	0	36 000	0	36 000	0	55 000	0	55 000
10 20	разходи за външни услуги		15 700		15 700		19 000		19 000				0		19 000		19 000
10 30	текущ ремонт		12 500		12 500				0		36 000		36 000		36 000		36 000
	ВСИЧКО РАЗХОДИ	0	28 200	0	28 200	0	19 000	0	19 000	0	36 000	0	36 000	0	55 000	0	55 000
	Основен ремонт на дълготрайни материални активи		20 076		20 076		200 000		200 000		3 660		3 660		203 660		203 660
51 00	Придобиване на дълготрайни материални активи	0	505 828	0	505 828	0	0	0	0	0	27 209	0	27 209	0	27 209	0	27 209
52 00	материални активи				0				0				0		0		0
52 06	изграждане на инфраструктурни обекти		505 828		505 828				0		27 209		27 209		27 209		27 209
	ВСИЧКО КАПИТАЛОВИ РАЗХОДИ	0	525 904	0	525 904	0	200 000	0	200 000	0	30 869	0	30 869	0	230 869	0	230 869
	ВСИЧКО РАЗХОДИ ПО БЮДЖЕТА	0	554 104	0	554 104	0	219 000	0	219 000	0	66 869	0	66 869	0	285 869	0	285 869
	<i>Д-ст 623 - Чистота</i>	0	37 307	0	37 307	0	40 099	0	40 099	0	0	0	0	0	40 099	0	40 099
	Заплати и възнаграждения за персонала, нает по трудови и служебни правоотношения	0	22 374	0	22 374	0	24 611	0	24 611	0	0	0	0	0	24 611	0	24 611
01 00	заплати и възнаграждения на персонала нает по трудови правоотношения		22 374		22 374		24 611		24 611				0		24 611		24 611
01 01	Други възнаграждения и плащания за персонала	0	1 315	0	1 315	0	1 438	0	1 438	0	0	0	0	0	1 438	0	1 438
02 00	изплатени суми от СБКО, за облекло и други на персонала, с характер на възнаграждение		1 315		1 315		1 438		1 438				0		1 438		1 438
02 05	Задължителни осигурителни вноски от работодатели	0	4 318	0	4 318	0	4 750	0	4 750	0	0	0	0	0	4 750	0	4 750
05 00	осигурителни вноски от работодатели за Държавното обществено осигуряване (ДОО)		3 244		3 244		3 569		3 569				0		3 569		3 569
05 51					0				0				0		0		0




/в лева/

№	НАИМЕНОВАНИЕ НА ФУНКЦИИ, ДЕЙНОСТИ И ПАРАГРАФИ РАЙОН "ЦЕНТРАЛЕН"	Бюджет 2020 г. с преходен остатък от 2019 г.				Бюджет 2021 г. без преходен остатък				Разпределение на средствата от преходния остатък от 2020 г.				Бюджет 2021 г. с преходен остатък от 2020 г.			
		делегирани от държавата дейности	местни дейности	дофинансиране на ДДД	Общо	делегирани от държавата дейности	местни дейности	дофинансиране на ДДД	Общо	делегирани от държавата дейности	местни дейности	дофинансиране на ДДД	Общо	делегирани от държавата дейности	местни дейности	дофинансиране на ДДД	Общо
1	2	3	4	5	6	7	8	9	10	11	12	13	14	15	16	17	18
05 60	здравноосигурителни вноски от работодатели		1 074		1 074		1 181		1 181				0	0	1 181	0	1 181
10 00	Издръжка	0	9 300	0	9 300	0	9 300	0	9 300	0	0	0	0	0	9 300	0	9 300
10 15	материали		3 000		3 000		3 000		3 000				0	0	3 000	0	3 000
10 16	вода, горива и енергия		3 300		3 300		3 300		3 300				0	0	3 300	0	3 300
10 20	разходи за външни услуги		3 000		3 000		3 000		3 000				0	0	3 000	0	3 000
	ВСИЧКО РАЗХОДИ	0	37 307	0	37 307	0	40 099	0	40 099	0	0	0	0	0	40 099	0	40 099
	ВСИЧКО РАЗХОДИ ПО БЮДЖЕТА	0	37 307	0	37 307	0	40 099	0	40 099	0	0	0	0	0	40 099	0	40 099
	Д-ст 627 - Управление на дейностите по опладъците	0	0	0	0	0	9 167	0	9 167	0	0	0	0	0	9 167	0	9 167
10 00	Издръжка	0	0	0	0	0	9 167	0	9 167	0	0	0	0	0	9 167	0	9 167
10 20	разходи за външни услуги		0		0		9 167		9 167				0	0	9 167	0	9 167
	ВСИЧКО РАЗХОДИ	0	0	0	0	0	9 167	0	9 167	0	0	0	0	0	9 167	0	9 167
	ВСИЧКО РАЗХОДИ ПО БЮДЖЕТА	0	0	0	0	0	9 167	0	9 167	0	0	0	0	0	9 167	0	9 167
	VII. ФУНКЦИЯ КУЛТУРА, СПОРТ, ПОЧИВНИ ДЕЙНОСТИ И РЕЛИГИОЗНО ДЕЛО РЕКАПИТУЛАЦИЯ	36 000	0	0	36 000	0	0	0	0	0	0	0	0	0	0	0	0
51 00	Основен ремонт на дълготрайни материални активи	36 000	0	0	36 000	0	0	0	0	0	0	0	0	0	0	0	0
	ВСИЧКО КАПИТАЛОВИ РАЗХОДИ	36 000	0	0	36 000	0	0	0	0	0	0	0	0	0	0	0	0
	ВСИЧКО РАЗХОДИ ПО БЮДЖЕТА	36 000	0	0	36 000	0	0	0	0	0	0	0	0	0	0	0	0
	VII. ГРУПА В) КУЛТУРА РЕКАПИТУЛАЦИЯ	36 000	0	0	36 000	0	0	0	0	0	0	0	0	0	0	0	0
51 00	Основен ремонт на дълготрайни материални активи	36 000	0	0	36 000	0	0	0	0	0	0	0	0	0	0	0	0
	ВСИЧКО КАПИТАЛОВИ РАЗХОДИ	36 000	0	0	36 000	0	0	0	0	0	0	0	0	0	0	0	0
	ВСИЧКО РАЗХОДИ ПО БЮДЖЕТА	36 000	0	0	36 000	0	0	0	0	0	0	0	0	0	0	0	0
	Д-ст 739 - Музеи, худ. галерии, паметници на културата и етногр. комплекси с национален и регионален характер	36 000	0	0	36 000	0	0	0	0	0	0	0	0	0	0	0	0
51 00	Основен ремонт на дълготрайни материални активи	36 000	0	0	36 000	0	0	0	0	0	0	0	0	0	0	0	0
	ВСИЧКО КАПИТАЛОВИ РАЗХОДИ	36 000	0	0	36 000	0	0	0	0	0	0	0	0	0	0	0	0
	ВСИЧКО РАЗХОДИ ПО БЮДЖЕТА	36 000	0	0	36 000	0	0	0	0	0	0	0	0	0	0	0	0
	VIII. ФУНКЦИЯ ИКОНОМИЧЕСКИ ДЕЙНОСТИ И УСЛУГИ РЕКАПИТУЛАЦИЯ	0	5 650	0	5 650	0	7 210	0	7 210	0	0	0	0	0	7 210	0	7 210
02 00	Други възнаграждения и плащания за персонала	0	4 400	0	4 400	0	5 200	0	5 200	0	0	0	0	0	5 200	0	5 200
02 02	за персонала по извънтрудови правоотношения	0	4 400	0	4 400	0	5 200	0	5 200	0	0	0	0	0	5 200	0	5 200
05 00	Задължителни осигурителни вноски от работодатели	0	250	0	250	0	1 010	0	1 010	0	0	0	0	0	1 010	0	1 010
05 51	осигурителни вноски от работодатели за Държавното обществено осигуряване (ДОО)	0	0	0	0	0	760	0	760	0	0	0	0	0	760	0	760
05 60	здравноосигурителни вноски от работодатели	0	250	0	250	0	250	0	250	0	0	0	0	0	250	0	250
10 00	Издръжка	0	1 000	0	1 000	0	1 000	0	1 000	0	0	0	0	0	1 000	0	1 000
10 15	материали	0	1 000	0	1 000	0	1 000	0	1 000	0	0	0	0	0	1 000	0	1 000
	ВСИЧКО РАЗХОДИ	0	5 650	0	5 650	0	7 210	0	7 210	0	0	0	0	0	7 210	0	7 210
	ВСИЧКО РАЗХОДИ ПО БЮДЖЕТА	0	5 650	0	5 650	0	7 210	0	7 210	0	0	0	0	0	7 210	0	7 210
	Д-ст 898 - Други дейности по икономиката	0	5 650	0	5 650	0	7 210	0	7 210	0	0	0	0	0	7 210	0	7 210



/в лева/

§§	НАИМЕНОВАНИЕ НА ФУНКЦИИ, ДЕЙНОСТИ И ПАРАГРАФИ РАЙОН "ЦЕНТРАЛЕН"	Бюджет 2020 г. с преходен остатък от 2019 г.				Бюджет 2021 г. без преходен остатък				Разпределение на средствата от преходния остатък от 2020 г.				Бюджет 2021 г. с преходен остатък от 2020 г.			
		делегиран от държавата дейности	местни дейности	дофинанси ране на ДДД	Общо	делегиран от държавата дейности	местни дейности	дофинанси ране на ДДД	Общо	делегиран от държавата дейности	местни дейности	дофинанси ране на ДДД	Общо	делегиран от държавата дейности	местни дейности	дофинанси ране на ДДД	Общо
1	2	3	4	5	6	7	8	9	10	11	12	13	14	15	16	17	18
02 00	Други възнаграждения и плащания за персонала	0	4 400	0	4 400	0	5 200	0	5 200	0	0	0	0	0	5 200	0	5 200
02 02	за персонала по извънтрудови правоотношения		4 400		4 400		5 200		5 200				0	0	5 200	0	5 200
05 00	Задължителни осигурителни вноски от работодатели	0	250	0	250	0	1 010	0	1 010	0	0	0	0	0	1 010	0	1 010
05 51	осигурителни вноски от работодатели за Държавното обществено осигуряване (ДОО)				0		760		760				0	0	760	0	760
05 60	здравноосигурителни вноски от работодатели		250		250		250		250				0	0	250	0	250
10 00	Издръжка	0	1 000	0	1 000	0	1 000	0	1 000	0	0	0	0	0	1 000	0	1 000
10 15	материали		1 000		1 000		1 000		1 000				0	0	1 000	0	1 000
	ВСИЧКО РАЗХОДИ	0	5 650	0	5 650	0	7 210	0	7 210	0	0	0	0	0	7 210	0	7 210
	ВСИЧКО РАЗХОДИ ПО БЮДЖЕТА	0	5 650	0	5 650	0	7 210	0	7 210	0	0	0	0	0	7 210	0	7 210




ОБЩИНА ПЛОВДИВ

БЮДЖЕТ 2021 ГОДИНА
РАЗХОДИ

РАЙОН "ЦЕНТРАЛЕН" ОТ ПЛАН-СМЕТКАТА ЗА ПРИХОДИТЕ И ЗА НЕОБХОДИМИТЕ РАЗХОДИ ЗА 2021 ГОДИНА ЗА ДЕЙНОСТИТЕ ПО ЧЛ. 66, АЛ. 1 ОТ ЗМДТ ЗА ИНФОРМАЦИОННИ КАМПАНИИ СВЪРЗАНИ С ПРЕДТВРЯТЯВАНЕ ОБРАЗОВАНИЕТО НА ОТПАДЪЦИТЕ, ПОДГОТОВКА ЗА ПОВТОРНА УПОТРЕБА И ПОСТИГАНЕ НА ЦЕЛИТЕ ПО ЧЛ. 31, АЛ. 1 ОТ ЗУО, СЪГЛАСНО МЕРКИТЕ ЗАЛОЖЕНИ В ПРОГРАМАТА ЗА УПРАВЛЕНИЕ НА ОТПАДЪЦИТЕ С ИЗТОЧНИК НА ФИНАНСИРАНЕ ОТ НАТРУПАНИТЕ ОТЧИСЛЕНИЯ ПО ЧЛ. 64 ОТ ЗАКОНА ЗА УПРАВЛЕНИЕ НА ОТПАДЪЦИТЕ

/в лева/

§§	НАИМЕНОВАНИЕ НА ФУНКЦИИ, ДЕЙНОСТИ И ПАРАГРАФИ РАЙОН "ЦЕНТРАЛЕН" ЗА ДЕЙНОСТИТЕ ПО ЧЛ. 66, АЛ. 1 ОТ ЗМДТ ОТ НАТРУПАНИТЕ ОТЧИСЛЕНИЯ ПО ЧЛ. 64 ОТ ЗАКОНА ЗА УПРАВЛЕНИЕ НА ОТПАДЪЦИТЕ	Бюджет 2020 г. с преходен остатък от 2019 г.				Бюджет 2021 г. без преходен остатък				Разпределение на средствата от преходния остатък от 2020 г.				Бюджет 2021 г. с преходен остатък от 2020 г.			
		делегирани от държавата дейности	местни дейности	дофинансиране на ДДД	Общо	делегирани от държавата дейности	местни дейности	дофинансиране на ДДД	Общо	делегирани от държавата дейности	местни дейности	дофинансиране на ДДД	Общо	делегирани от държавата дейности	местни дейности	дофинансиране на ДДД	Общо
1	2	3	4	5	6	7	8	9	10	11	12	13	14	15	16	17	18
	РЕКАПИТУЛАЦИЯ	0	0	0	0	0	0	0	0	0	0	0	0	0	0	0	0
10 00	Издръжка	0	0	0	0	0	9 167	0	9 167	0	0	0	0	0	9 167	0	9 167
10 20	разходи за външни услуги	0	0	0	0	0	9 167	0	9 167	0	0	0	0	0	9 167	0	9 167
	ВСИЧКО РАЗХОДИ	0	0	0	0	0	9 167	0	9 167	0	0	0	0	0	9 167	0	9 167
	ВСИЧКО РАЗХОДИ ПО БЮДЖЕТА	0	0	0	0	0	9 167	0	9 167	0	0	0	0	0	9 167	0	9 167
	VI. ФУНКЦИЯ ЖИЛИЩНО СТРОИТЕЛСТВО, БЛАГОУСТРОЙСТВО, КОМУНАЛНО СТОПАНСТВО И ОПАЗВАНЕ НА ОКОЛНАТА СРЕДА РЕКАПИТУЛАЦИЯ	0	0	0	0	0	9 167	0	9 167	0	0	0	0	0	9 167	0	9 167
10 00	Издръжка	0	0	0	0	0	9 167	0	9 167	0	0	0	0	0	9 167	0	9 167
10 20	разходи за външни услуги	0	0	0	0	0	9 167	0	9 167	0	0	0	0	0	9 167	0	9 167
	ВСИЧКО РАЗХОДИ	0	0	0	0	0	9 167	0	9 167	0	0	0	0	0	9 167	0	9 167
	ВСИЧКО РАЗХОДИ ПО БЮДЖЕТА	0	0	0	0	0	9 167	0	9 167	0	0	0	0	0	9 167	0	9 167
	<i>Д-ст 627 - Управление на дейностите по отпадъците</i>	0	0	0	0	0	9 167	0	9 167	0	0	0	0	0	9 167	0	9 167
10 00	Издръжка	0	0	0	0	0	9 167	0	9 167	0	0	0	0	0	9 167	0	9 167
10 20	разходи за външни услуги	0	0	0	0	0	9 167	0	9 167	0	0	0	0	0	9 167	0	9 167
	ВСИЧКО РАЗХОДИ	0	0	0	0	0	9 167	0	9 167	0	0	0	0	0	9 167	0	9 167
	ВСИЧКО РАЗХОДИ ПО БЮДЖЕТА	0	0	0	0	0	9 167	0	9 167	0	0	0	0	0	9 167	0	9 167



201a

ОБЩИНА ПЛОВДИВ
БЮДЖЕТ 2021 ГОДИНА
НАТУРАЛНИ ПОКАЗАТЕЛИ ПО ФУНКЦИИ И ДЕЙНОСТИ
РАЙОН ЦЕНТРАЛЕН

Код на параграф	Име на параграф	Общ годишен план на 01.01.2021г.	В това число			Общ годишен план на 31.12.2021г.	В това число		
			делегиран от държавата дейности	местни дейности	дофинансирани на ДДД		делегиран от държавата дейности	местни дейности	дофинансирани на ДДД
НАТУРАЛНИ ПОКАЗАТЕЛИ - РЕКАПИТУЛАЦИЯ									
0100	ЩАТНА ЧИСЛЕНОСТ:	583,50	550,50	10,00	23,00	583,50	550,50	10,00	23,00
0111	В Т.Ч. ПО ТРУДОВИ ПРАВООТНОШЕНИЯ	545,50	512,50	10,00	23,00	545,50	512,50	10,00	23,00
0112	ПО СЛУЖЕБНИ ПРАВООТНОШЕНИЯ	38,00	38,00	0,00	0,00	38,00	38,00	0,00	0,00
0200	КМЕТОВЕ (1+2), В Т.Ч.:	1,00	1,00	0,00	0,00	1,00	1,00	0,00	0,00
0220	2.КМЕТОВЕ НА РАЙОНИ (а+б+в), В Т.Ч.:	1,00	1,00	0,00	0,00	1,00	1,00	0,00	0,00
0222	б) кмет на район с население от 50 001 до 100 000 души по постоянен адрес	1,00	1,00	0,00	0,00	1,00	1,00	0,00	0,00
0500	ДЕНОНОЩНИ ОПЕРАТИВНИ ДЕЖУРНИ	5,00	5,00	0,00	0,00	5,00	5,00	0,00	0,00
1500	ДЕЦА В ЯСЛЕНИ ГРУПИ В ДГ	25,00	25,00	0,00	0,00	25,00	25,00	0,00	0,00
1600	БРОЙ ДЕЦА В ДГ	2 049,00	2 049,00	0,00	0,00	2 049,00	2 049,00	0,00	0,00
2500	ДЪЛЖ.НА МЕСТНИ ОБЩ.ПЪТ.-КМ.	0,00	0,00	0,00	0,00	0,00	0,00	0,00	0,00
3500	ДЕЦА В ДЕТСКИ ЯСЛИ - БР.	342,00	342,00	0,00	0,00	342,00	342,00	0,00	0,00
3600	ДЕЦА В ДЕТСКИ КУХНИ - БР.	586,00	586,00	0,00	0,00	586,00	586,00	0,00	0,00
7300	ИЗПЛАТЕНИ СРЕДСТВА ЗА ПРЕВОЗ НА УЧИТЕЛИ	1 617,00	1 617,00	0,00	0,00	1 617,00	1 617,00	0,00	0,00
8100	ОБЩЕСТ.ВЪЗПИТАТЕЛИ - БР.	6,00	6,00	0,00	0,00	6,00	6,00	0,00	0,00
8700	ЧИСЛЕНОСТ НА ПЕРС. НА МИН.РАБОТНА ЗАПЛАТА - БРОЙ	5,00	5,00	0,00	0,00	5,00	5,00	0,00	0,00
I. Функция Общи държавни служби									
Група А) Изпълнителни и законодателни органи									
122 Общинска администрация									
0100	ЩАТНА ЧИСЛЕНОСТ:	74,00	51,00	0,00	23,00	74,00	51,00	0,00	23,00
0111	В Т.Ч. ПО ТРУДОВИ ПРАВООТНОШЕНИЯ	36,00	13,00		23,00	36,00	13,00		23,00
0112	ПО СЛУЖЕБНИ ПРАВООТНОШЕНИЯ	38,00	38,00			38,00	38,00		
0200	КМЕТОВЕ (1+2), В Т.Ч.:	1,00	1,00	0,00	0,00	1,00	1,00	0,00	0,00
0220	2.КМЕТОВЕ НА РАЙОНИ (а+б+в), В Т.Ч.:	1,00	1,00	0,00	0,00	1,00	1,00	0,00	0,00




Код на параграф	Име на параграф	Общ годишен план на 01.01.2021г.	В това число			Общ годишен план на 31.12.2021г.	В това число		
			делегиран от държавата дейности	местни дейности	дофинансиране на ДДД		делегиран от държавата дейности	местни дейности	дофинансиране на ДДД
0222	б) кмет на район с население от 50 001 до 100 000 души по постоянен адрес	1,00	1,00			1,00	1,00		
Всичко за дейността:		74,00	51,00	0,00	23,00	74,00	51,00	0,00	23,00
РЕКАПИТУЛАЦИЯ ЗА ФУНКЦИЯ I. Функция Общи държавни служби									
0100	ЩАТНА ЧИСЛЕНОСТ:	74,00	51,00	0,00	23,00	74,00	51,00	0,00	23,00
0111	В Т.Ч. ПО ТРУДОВИ ПРАВООТНОШЕНИЯ	36,00	13,00	0,00	23,00	36,00	13,00	0,00	23,00
0112	ПО СЛУЖЕБНИ ПРАВООТНОШЕНИЯ	38,00	38,00	0,00	0,00	38,00	38,00	0,00	0,00
0200	КМЕТОВЕ (1+2), В Т.Ч.:	1,00	1,00	0,00	0,00	1,00	1,00	0,00	0,00
0220	2.КМЕТОВЕ НА РАЙОНИ (а+б+в), в т.ч.:	1,00	1,00	0,00	0,00	1,00	1,00	0,00	0,00
0222	б) кмет на район с население от 50 001 до 100 000 души по постоянен адрес	1,00	1,00	0,00	0,00	1,00	1,00	0,00	0,00
Всичко за функцията:		74,00	51,00	0,00	23,00	74,00	51,00	0,00	23,00
II. Функция Отбрана и сигурност									
Група Б) Полиция, вътрешен ред и сигурност									
239 Други дейности по вътрешната сигурност									
8100	ОБЩЕСТ.ВЪЗПИТАТЕЛИ - БР.	6,00	6,00			6,00	6,00		
Група Д) Защита на населението, управление и дейности при стихийни бедствия и аварии									
282 Отбранително-мобилизационна подготовка, поддържане на запаси и мощности									
0100	ЩАТНА ЧИСЛЕНОСТ:	5,00	5,00	0,00	0,00	5,00	5,00	0,00	0,00
0111	В Т.Ч. ПО ТРУДОВИ ПРАВООТНОШЕНИЯ	5,00	5,00			5,00	5,00		
0500	ДЕНОНОЩНИ ОПЕРАТИВНИ ДЕЖУРНИ	5,00	5,00			5,00	5,00		
8700	ЧИСЛЕНОСТ НА ПЕРС. НА МИН.РАБОТНА ЗАПЛАТА - БРОЙ	5,00	5,00			5,00	5,00		
Всичко за дейността:		5,00	5,00	0,00	0,00	5,00	5,00	0,00	0,00
РЕКАПИТУЛАЦИЯ ЗА ФУНКЦИЯ II. Функция Отбрана и сигурност									
0100	ЩАТНА ЧИСЛЕНОСТ:	5,00	5,00	0,00	0,00	5,00	5,00	0,00	0,00
0111	В Т.Ч. ПО ТРУДОВИ ПРАВООТНОШЕНИЯ	5,00	5,00	0,00	0,00	5,00	5,00	0,00	0,00
0500	ДЕНОНОЩНИ ОПЕРАТИВНИ ДЕЖУРНИ	5,00	5,00	0,00	0,00	5,00	5,00	0,00	0,00
8100	ОБЩЕСТ.ВЪЗПИТАТЕЛИ - БР.	6,00	6,00	0,00	0,00	6,00	6,00	0,00	0,00
8700	ЧИСЛЕНОСТ НА ПЕРС. НА МИН.РАБОТНА ЗАПЛАТА - БРОЙ	5,00	5,00	0,00	0,00	5,00	5,00	0,00	0,00
Всичко за функцията:		5,00	5,00	0,00	0,00	5,00	5,00	0,00	0,00



Код на параграф	Име на параграф	Общ годишен план на 01.01.2021г.	В това число			Общ годишен план на 31.12.2021г.	В това число		
			делегиран от държавата дейности	местни дейности	дофинансирани на ДДД		делегиран от държавата дейности	местни дейности	дофинансирани на ДДД
III. Функция Образование									
311 Детски градини									
0100	ЩАТНА ЧИСЛЕНОСТ:	320,00	320,00	0,00	0,00	320,00	320,00	0,00	0,00
	В Т.Ч. ПО ТРУДОВИ ПРАВООТНОШЕНИЯ	320,00	320,00						
0111	ДЕЦА В ЯСЛЕНИ ГРУПИ В ДГ	25,00	25,00			320,00	320,00		
1500	БРОЙ ДЕЦА В ДГ	2 049,00	2 049,00			25,00	25,00		
1600	ИЗПЛАТЕНИ СРЕДСТВА ЗА ПРЕВОЗ НА УЧИТЕЛИ	1 617,00	1 617,00			2 049,00	2 049,00		
7300									
Всичко за дейността:		320,00	320,00	0,00	0,00	1 617,00	1 617,00		
389 Други дейности по образованието									
0100	ЩАТНА ЧИСЛЕНОСТ:	8,00	0,00	8,00	0,00	8,00	0,00	8,00	0,00
	В Т.Ч. ПО ТРУДОВИ ПРАВООТНОШЕНИЯ	8,00		8,00				8,00	
0111		8,00				8,00			
Всичко за дейността:		8,00	0,00	8,00	0,00	8,00	0,00	8,00	0,00
РЕКАПИТУЛАЦИЯ ЗА ФУНКЦИЯ III. Функция Образование									
0100	ЩАТНА ЧИСЛЕНОСТ:	328,00	320,00	8,00	0,00	328,00	320,00	8,00	0,00
	В Т.Ч. ПО ТРУДОВИ ПРАВООТНОШЕНИЯ	328,00	320,00	8,00	0,00				
0111	ДЕЦА В ЯСЛЕНИ ГРУПИ В ДГ	25,00	25,00	0,00	0,00	328,00	320,00	8,00	0,00
1500	БРОЙ ДЕЦА В ДГ	2 049,00	2 049,00	0,00	0,00	25,00	25,00	0,00	0,00
1600	ИЗПЛАТЕНИ СРЕДСТВА ЗА ПРЕВОЗ НА УЧИТЕЛИ	1 617,00	1 617,00	0,00	0,00	2 049,00	2 049,00	0,00	0,00
7300									
Всичко за функцията:		328,00	320,00	8,00	0,00	1 617,00	1 617,00	0,00	0,00
IV. Функция Здравеопазване									
431 Детски ясли, детски кухни и яслени групи в детска градина									
0100	ЩАТНА ЧИСЛЕНОСТ:	126,50	126,50	0,00	0,00	126,50	126,50	0,00	0,00
	В Т.Ч. ПО ТРУДОВИ ПРАВООТНОШЕНИЯ	126,50	126,50						
0111	ДЕЦА В ДЕТСКИ ЯСЛИ - БР.	342,00	342,00			126,50	126,50		
3500	ДЕЦА В ДЕТСКИ КУХНИ - БР.	586,00	586,00			342,00	342,00		
3600		126,50	126,50	0,00	0,00	586,00	586,00		
Всичко за дейността:		126,50	126,50	0,00	0,00	126,50	126,50	0,00	0,00
437 Здравен кабинет в детски градини и училища									
0100	ЩАТНА ЧИСЛЕНОСТ:	48,00	48,00	0,00	0,00	48,00	48,00	0,00	0,00
	В Т.Ч. ПО ТРУДОВИ ПРАВООТНОШЕНИЯ	48,00	48,00						
0111		48,00	48,00			48,00	48,00		
Всичко за дейността:		48,00	48,00	0,00	0,00	48,00	48,00	0,00	0,00
469 Други дейности по здравеопазването									
РЕКАПИТУЛАЦИЯ ЗА ФУНКЦИЯ IV. Функция Здравеопазване									
0100	ЩАТНА ЧИСЛЕНОСТ:	174,50	174,50	0,00	0,00	174,50	174,50	0,00	0,00



Код на параграф	Име на параграф	Общ годишен план на 01.01.2021г.	В това число			Общ годишен план на 31.12.2021г.	В това число		
			делегиран от държавата дейности	местни дейности	дофинансирани на ДДД		делегиран от държавата дейности	местни дейности	дофинансирани на ДДД
0111	В Т.Ч. ПО ТРУДОВИ ПРАВООТНОШЕНИЯ	174,50	174,50	0,00	0,00	174,50	174,50	0,00	0,00
3500	ДЕЦА В ДЕТСКИ ЯСЛИ - БР.	342,00	342,00	0,00	0,00	342,00	342,00	0,00	0,00
3600	ДЕЦА В ДЕТСКИ КУХНИ - БР.	586,00	586,00	0,00	0,00	586,00	586,00	0,00	0,00
Всичко за функцията:		174,50	174,50	0,00	0,00	174,50	174,50	0,00	0,00
VI. Жилищно строителство, благоустройство, комунално стопанство и опазване на околната среда									
Група Б) Опазване на околната среда									
623	Чистота								
0100	ЩАТНА ЧИСЛЕНОСТ:	2,00	0,00	2,00	0,00	2,00	0,00	2,00	0,00
0111	В Т.Ч. ПО ТРУДОВИ ПРАВООТНОШЕНИЯ	2,00				2,00			
Всичко за дейността:		2,00	0,00	2,00	0,00	2,00	0,00	2,00	0,00
РЕКАПИТУЛАЦИЯ ЗА ФУНКЦИЯ VI. Жилищно строителство, благоустройство, комунално стопанство и опазване на околната среда									
0100	ЩАТНА ЧИСЛЕНОСТ:	2,00	0,00	2,00	0,00	2,00	0,00	2,00	0,00
0111	В Т.Ч. ПО ТРУДОВИ ПРАВООТНОШЕНИЯ	2,00				2,00			
Всичко за функцията:		2,00	0,00	2,00	0,00	2,00	0,00	2,00	0,00
		2,00	0,00	2,00	0,00	2,00	0,00	2,00	0,00



ОБЩИНА ПЛОВДИВ

БЮДЖЕТ 2021 ГОДИНА
РАЗХОДИ

МЕСТНА КОМИСИЯ ПОЧЛ.8, АЛ.2 ОТ ЗУПГМЖСВ


/в лева/

№	НАИМЕНОВАНИЕ НА ФУНКЦИИ, ДЕЙНОСТИ И ПАРАГРАФИ МЕСТНА КОМИСИЯ ПОЧЛ.8, АЛ.2 ОТ ЗУПГМЖСВ	Бюджет 2020 г. с преходен остатък от 2019 г.				Бюджет 2021 г. без преходен остатък				Разпределение на средствата от преходния остатък от 2020 г.				Бюджет 2021 г. с преходен остатък от 2020 г.			
		делегиран от държавата дейности	местни дейности	дофинанси ране на ДДД	Общо	делегиран от държавата дейности	местни дейности	дофинанси ране на ДДД	Общо	делегиран от държавата дейности	местни дейности	дофинанси ране на ДДД	Общо	делегиран от държавата дейности	местни дейности	дофинанси ране на ДДД	Общо
1	2	3	4	5	6	7	8	9	10	11	12	13	14	15	16	17	18
	РЕКАПИТУЛАЦИЯ	0	8 000	0	8 000	0	0	0	0	0	0	0	0	0	0	0	0
02 00	Други възнаграждения и плащания за персонала	0	5 920	0	5 920	0	0	0	0	0	0	0	0	0	0	0	0
02 02	за персонала по извънредови правоотношения	0	5 920	0	5 920	0	0	0	0	0	0	0	0	0	0	0	0
05 00	Задължителни осигурителни вноски от работодатели	0	480	0	480	0	0	0	0	0	0	0	0	0	0	0	0
05 51	осигурителни вноски от работодатели за Държавното обществено осигуряване (ДОО)	0	240	0	240	0	0	0	0	0	0	0	0	0	0	0	0
05 60	здравноосигурителни вноски от работодатели	0	160	0	160	0	0	0	0	0	0	0	0	0	0	0	0
05 80	вноски за допълнително задължително осигуряване от работодатели	0	80	0	80	0	0	0	0	0	0	0	0	0	0	0	0
10 00	Издръжка	0	1 600	0	1 600	0	0	0	0	0	0	0	0	0	0	0	0
10 20	разходи за външни услуги	0	800	0	800	0	0	0	0	0	0	0	0	0	0	0	0
10 98	други разходи, неklasифицирани в другите параграфи и подпараграфи	0	800	0	800	0	0	0	0	0	0	0	0	0	0	0	0
	ВСИЧКО РАЗХОДИ	0	8 000	0	8 000	0	0	0	0	0	0	0	0	0	0	0	0
	ВСИЧКО РАЗХОДИ ПО БЮДЖЕТА	0	8 000	0	8 000	0	0	0	0	0	0	0	0	0	0	0	0
	I. ФУНКЦИЯ ОБЩИ ДЪРЖАВНИ СЛУЖБИ РЕКАПИТУЛАЦИЯ	0	8 000	0	8 000	0	0	0	0	0	0	0	0	0	0	0	0
02 00	Други възнаграждения и плащания за персонала	0	5 920	0	5 920	0	0	0	0	0	0	0	0	0	0	0	0
02 02	за персонала по извънредови правоотношения	0	5 920	0	5 920	0	0	0	0	0	0	0	0	0	0	0	0
05 00	Задължителни осигурителни вноски от работодатели	0	480	0	480	0	0	0	0	0	0	0	0	0	0	0	0
05 51	осигурителни вноски от работодатели за Държавното обществено осигуряване (ДОО)	0	240	0	240	0	0	0	0	0	0	0	0	0	0	0	0
05 60	здравноосигурителни вноски от работодатели	0	160	0	160	0	0	0	0	0	0	0	0	0	0	0	0
05 80	вноски за допълнително задължително осигуряване от работодатели	0	80	0	80	0	0	0	0	0	0	0	0	0	0	0	0
10 00	Издръжка	0	1 600	0	1 600	0	0	0	0	0	0	0	0	0	0	0	0
10 20	разходи за външни услуги	0	800	0	800	0	0	0	0	0	0	0	0	0	0	0	0
10 98	други разходи, неklasифицирани в другите параграфи и подпараграфи	0	800	0	800	0	0	0	0	0	0	0	0	0	0	0	0
	ВСИЧКО РАЗХОДИ	0	8 000	0	8 000	0	0	0	0	0	0	0	0	0	0	0	0
	ВСИЧКО РАЗХОДИ ПО БЮДЖЕТА	0	8 000	0	8 000	0	0	0	0	0	0	0	0	0	0	0	0
	Д-ст 139 - Други изпълнителни и законодателни органи	0	8 000	0	8 000	0	0	0	0	0	0	0	0	0	0	0	0
02 00	Други възнаграждения и плащания за персонала	0	5 920	0	5 920	0	0	0	0	0	0	0	0	0	0	0	0



/в лева/


§§	НАИМЕНОВАНИЕ НА ФУНКЦИИ, ДЕЙНОСТИ И ПАРАГРАФИ МЕСТНА КОМИСИЯ ПОЧЛ.8, АЛ.2 ОТ ЗУПГМЖСВ	Бюджет 2020 г. с преходен остатък от 2019 г.				Бюджет 2021 г. без преходен остатък				Разпределение на средствата от преходния остатък от 2020 г.				Бюджет 2021 г. с преходен остатък от 2020 г.			
		делегирани от държавата дейности	местни дейности	дофинанси ране на ДДД	Общо	делегирани от държавата дейности	местни дейности	дофинанси ране на ДДД	Общо	делегирани от държавата дейности	местни дейности	дофинанси ране на ДДД	Общо	делегирани от държавата дейности	местни дейности	дофинанси ране на ДДД	Общо
1	2	3	4	5	6	7	8	9	10	11	12	13	14	15	16	17	18
02 02	за персонала по извънтрудови правоотношения		5 920		5 920				0				0	0			0
05 00	Задължителни осигурителни вноски от работодатели	0	480	0	480	0	0	0	0	0	0	0	0	0	0	0	0
05 51	осигурителни вноски от работодатели за Държавното обществено осигуряване (ДОО)		240		240				0				0	0			0
05 60	здравноосигурителни вноски от работодатели		160		160				0				0	0			0
05 80	вноски за допълнително задължително осигуряване от работодатели		80		80				0				0	0			0
10 00	Издръжка	0	1 600	0	1 600	0	0	0	0	0	0	0	0	0	0	0	0
10 20	разходи за външни услуги		800		800				0		0	0	0	0	0	0	0
10 98	други разходи, неklasифицирани в другите параграфи и подпараграфи		800		800				0				0	0			0
	ВСИЧКО РАЗХОДИ	0	8 000	0	8 000	0	0	0	0	0	0	0	0	0	0	0	0
	ВСИЧКО РАЗХОДИ ПО БЮДЖЕТА	0	8 000	0	8 000	0	0	0	0	0	0	0	0	0	0	0	0




ОБЩИНА ПЛОВДИВ
БЮДЖЕТ 2021 ГОДИНА
РАЗХОДИ
ОТДЕЛ "ОБРАЗОВАНИЕ И БИЗНЕС РАЗВИТИЕ"

/в лева/


№	НАИМЕНОВАНИЕ НА ФУНКЦИИ, ДЕЙНОСТИ И ПАРАГРАФИ ОТДЕЛ "ОБРАЗОВАНИЕ И БИЗНЕС РАЗВИТИЕ"	Бюджет 2020 г. с преходен остатък от 2019 г.				Бюджет 2021 г. без преходен остатък				Разпределение на средствата от преходния остатък от 2020 г.				Бюджет 2021 г. с преходен остатък от 2020 г.			
		делегирани от държавата дейности	местни дейности	дофинансиране на ДДД	Общо	делегирани от държавата дейности	местни дейности	дофинансиране на ДДД	Общо	делегирани от държавата дейности	местни дейности	дофинансиране на ДДД	Общо	делегирани от държавата дейности	местни дейности	дофинансиране на ДДД	Общо
1	2	3	4	5	6	7	8	9	10	11	12	13	14	15	16	17	18
	РЕКАПИТУЛАЦИЯ	0	938 681	0	938 681	0	809 010	0	809 010	0	50 990	0	50 990	0	860 000	0	860 000
01 00	Заплати и възнаграждения за персонала, нает по трудови и служебни правоотношения	0	224 496	0	224 496	0	246 948	0	246 948	0	0	0	0	0	246 948	0	246 948
01 01	заплати и възнаграждения на персонала нает по трудови правоотношения	0	224 496	0	224 496	0	246 948	0	246 948	0	0	0	0	0	246 948	0	246 948
02 00	Други възнаграждения и плащания за персонала	0	18 300	0	18 300	0	19 080	0	19 080	0	5 600	0	5 600	0	24 680	0	24 680
02 02	за персонала по извънтрудови правоотношения	0	3 000	0	3 000	0	3 000	0	3 000	0	5 600	0	5 600	0	8 600	0	8 600
02 05	изплатени суми от СБКО, за облекло и други на персонала, с характер на възнаграждение	0	13 300	0	13 300	0	14 080	0	14 080	0	0	0	0	0	14 080	0	14 080
02 08	обезщетения за персонала, с характер на възнаграждение	0	2 000	0	2 000	0	2 000	0	2 000	0	0	0	0	0	2 000	0	2 000
05 00	Задължителни осигурителни вноски от работодатели	0	43 980	0	43 980	0	48 372	0	48 372	0	0	0	0	0	48 372	0	48 372
05 51	осигурителни вноски от работодатели за Държавното обществено осигуряване (ДОО)	0	27 430	0	27 430	0	30 172	0	30 172	0	0	0	0	0	30 172	0	30 172
05 60	здравноосигурителни вноски от работодатели	0	10 950	0	10 950	0	12 040	0	12 040	0	0	0	0	0	12 040	0	12 040
05 80	вноски за допълнително задължително осигуряване от работодатели	0	5 600	0	5 600	0	6 160	0	6 160	0	0	0	0	0	6 160	0	6 160
10 00	Издръжка	0	631 905	0	631 905	0	494 610	0	494 610	0	45 390	0	45 390	0	540 000	0	540 000
10 13	постелен инвентар и облекло	0	1 500	0	1 500	0	0	0	0	0	0	0	0	0	0	0	0
10 14	учебни и научно-изследователски разходи и книги за библиотеките	0	1 800	0	1 800	0	800	0	800	0	0	0	0	0	800	0	800
10 15	материали	0	22 000	0	22 000	0	13 200	0	13 200	0	0	0	0	0	13 200	0	13 200
10 16	вода, горива и енергия	0	10 000	0	10 000	0	10 000	0	10 000	0	0	0	0	0	10 000	0	10 000
10 20	разходи за външни услуги	0	449 205	0	449 205	0	398 410	0	398 410	0	45 390	0	45 390	0	443 800	0	443 800
10 30	текущ ремонт	0	10 000	0	10 000	0	5 000	0	5 000	0	0	0	0	0	5 000	0	5 000
10 51	командировки в страната	0	10 000	0	10 000	0	3 000	0	3 000	0	0	0	0	0	3 000	0	3 000
10 52	краткосрочни командировки в чужбина	0	5 000	0	5 000	0	2 000	0	2 000	0	0	0	0	0	2 000	0	2 000
10 98	други разходи, неklasифицирани в другите параграфи и подпараграфи	0	122 400	0	122 400	0	62 200	0	62 200	0	0	0	0	0	62 200	0	62 200
	ВСИЧКО РАЗХОДИ	0	918 681	0	918 681	0	809 010	0	809 010	0	50 990	0	50 990	0	860 000	0	860 000
53 00	Придобиване на нематериални дълготрайни активи	0	20 000	0	20 000	0	0	0	0	0	0	0	0	0	0	0	0
53 01	придобиване на програмни продукти и лицензи за програмни продукти	0	20 000	0	20 000	0	0	0	0	0	0	0	0	0	0	0	0
	ВСИЧКО КАПИТАЛОВИ РАЗХОДИ	0	20 000	0	20 000	0	0	0	0	0	0	0	0	0	0	0	0
	ВСИЧКО РАЗХОДИ ПО БЮДЖЕТА	0	938 681	0	938 681	0	809 010	0	809 010	0	50 990	0	50 990	0	860 000	0	860 000
	III. ФУНКЦИЯ ОБРАЗОВАНИЕ	0	638 681	0	638 681	0	509 010	0	509 010	0	50 990	0	50 990	0	560 000	0	560 000
	РЕКАПИТУЛАЦИЯ	0	638 681	0	638 681	0	509 010	0	509 010	0	50 990	0	50 990	0	560 000	0	560 000



§§	НАИМЕНОВАНИЕ НА ФУНКЦИИ, ДЕЙНОСТИ И ПАРАГРАФИ ОТДЕЛ "ОБРАЗОВАНИЕ И БИЗНЕС РАЗВИТИЕ"	Бюджет 2020 г. с преходен остатък от 2019 г.				Бюджет 2021 г. без преходен остатък				Разпределение на средствата от преходния остатък от 2020 г.				Бюджет 2021 г. с преходен остатък от 2020 г.			
		делегирани от държавата дейности	местни дейности	дофинанси ране на ДДД	Общо	делегирани от държавата дейности	местни дейности	дофинанси ране на ДДД	Общо	делегирани от държавата дейности	местни дейности	дофинанси ране на ДДД	Общо	делегирани от държавата дейности	местни дейности	дофинанси ране на ДДД	Общо
		3	4	5	6	7	8	9	10	11	12	13	14	15	16	17	18
1	2																
01 00	Заплати и възнаграждения за персонала, нает по трудови и служебни правоотношения	0	224 496	0	224 496	0	246 948	0	246 948	0	0	0	0	0	246 948	0	246 948
01 01	заплати и възнаграждения на персонала нает по трудови правоотношения	0	224 496	0	224 496	0	246 948	0	246 948	0	0	0	0	0	246 948	0	246 948
02 00	Други възнаграждения и плащания за персонала	0	18 300	0	18 300	0	19 080	0	19 080	0	0	0	0	0	24 680	0	24 680
02 02	за персонала по извънтрудови правоотношения	0	3 000	0	3 000	0	3 000	0	3 000	0	5 600	0	5 600	0	8 600	0	8 600
02 05	изплатени суми от СБКО, за облекло и други на персонала, с характер на възнаграждение	0	13 300	0	13 300	0	14 080	0	14 080	0	0	0	0	0	14 080	0	14 080
02 08	обезщетения за персонала, с характер на възнаграждение	0	2 000	0	2 000	0	2 000	0	2 000	0	0	0	0	0	2 000	0	2 000
05 00	Задължителни осигурителни вноски от работодатели	0	43 980	0	43 980	0	48 372	0	48 372	0	0	0	0	0	48 372	0	48 372
05 51	осигурителни вноски от работодатели за Държавното обществено осигуряване (ДОО)	0	27 430	0	27 430	0	30 172	0	30 172	0	0	0	0	0	30 172	0	30 172
05 60	здравноосигурителни вноски от работодатели	0	10 950	0	10 950	0	12 040	0	12 040	0	0	0	0	0	12 040	0	12 040
05 80	вноски за допълнително задължително осигуряване от работодатели	0	5 600	0	5 600	0	6 160	0	6 160	0	0	0	0	0	6 160	0	6 160
10 00	Издръжка	0	331 905	0	331 905	0	194 610	0	194 610	0	0	0	0	0	240 000	0	240 000
10 13	постелен инвентар и облекло	0	1 500	0	1 500	0	0	0	0	0	45 390	0	45 390	0	0	0	0
10 14	учебни и научно-изследователски разходи и книги за библиотеките	0	1 800	0	1 800	0	800	0	800	0	0	0	0	0	0	0	0
10 15	материали	0	22 000	0	22 000	0	13 200	0	13 200	0	0	0	0	0	800	0	800
10 16	вода, горива и енергия	0	10 000	0	10 000	0	10 000	0	10 000	0	0	0	0	0	13 200	0	13 200
10 20	разходи за външни услуги	0	149 205	0	149 205	0	98 410	0	98 410	0	0	0	0	0	10 000	0	10 000
10 30	текущ ремонт	0	10 000	0	10 000	0	5 000	0	5 000	0	45 390	0	45 390	0	143 800	0	143 800
10 51	командировки в страната	0	10 000	0	10 000	0	3 000	0	3 000	0	0	0	0	0	5 000	0	5 000
10 52	краткосрочни командировки в чужбина	0	5 000	0	5 000	0	2 000	0	2 000	0	0	0	0	0	3 000	0	3 000
10 98	други разходи, неклассифицирани в другите параграфи и подпараграфи	0	122 400	0	122 400	0	62 200	0	62 200	0	0	0	0	0	2 000	0	2 000
53 00	ВСИЧКО РАЗХОДИ	0	618 681	0	618 681	0	509 010	0	509 010	0	50 990	0	50 990	0	560 000	0	560 000
53 01	Придобиване на нематериални дълготрайни активи	0	20 000	0	20 000	0	0	0	0	0	0	0	0	0	0	0	0
53 01	придобиване на програмни продукти и лицензи за програмни продукти	0	20 000	0	20 000	0	0	0	0	0	0	0	0	0	0	0	0
	ВСИЧКО КАПИТАЛОВИ РАЗХОДИ	0	20 000	0	20 000	0	0	0	0	0	0	0	0	0	0	0	0
	ВСИЧКО РАЗХОДИ ПО БЮДЖЕТА	0	638 681	0	638 681	0	509 010	0	509 010	0	50 990	0	50 990	0	560 000	0	560 000
	Д-ст 389 - Други дейности по образованието	0	638 681	0	638 681	0	509 010	0	509 010	0	50 990	0	50 990	0	560 000	0	560 000
01 00	Заплати и възнаграждения за персонала, нает по трудови и служебни правоотношения	0	224 496	0	224 496	0	246 948	0	246 948	0	0	0	0	0	246 948	0	246 948
01 01	заплати и възнаграждения на персонала нает по трудови правоотношения	0	224 496	0	224 496	0	246 948	0	246 948	0	0	0	0	0	246 948	0	246 948
02 00	Други възнаграждения и плащания за персонала	0	18 300	0	18 300	0	19 080	0	19 080	0	5 600	0	5 600	0	24 680	0	24 680




№	НАИМЕНОВАНИЕ НА ФУНКЦИИ, ДЕЙНОСТИ И ПАРАГРАФИ ОТДЕЛ "ОБРАЗОВАНИЕ И БИЗНЕС РАЗВИТИЕ"	Бюджет 2020 г. с преходен остатък от 2019 г.				Бюджет 2021 г. без преходен остатък				Разпределение на средствата от преходния остатък от 2020 г.				Бюджет 2021 г. с преходен остатък от 2020 г.			
		делегирани от държавата дейности	местни дейности	дофинанси ране на ДДД	Общо	делегирани от държавата дейности	местни дейности	дофинанси ране на ДДД	Общо	делегирани от държавата дейности	местни дейности	дофинанси ране на ДДД	Общо	делегирани от държавата дейности	местни дейности	дофинанси ране на ДДД	Общо
		3	4	5	6	7	8	9	10	11	12	13	14	15	16	17	18
02 02	за персонала по извънтрудови правоотношения		3 000		3 000		3 000		3 000								
02 05	изплатени суми от СБКО, за облекло и други на персонала, с характер на възнаграждение		13 300		13 300		14 080		14 080		5 600		5 600	0	8 600	0	8 600
02 08	обезщетения за персонала, с характер на възнаграждение		2 000		2 000		2 000		2 000				0	14 080	0	14 080	
05 00	Задължителни осигурителни вноски от работодатели	0	43 980	0	43 980	0	48 372	0	48 372	0	0	0	0	2 000	0	2 000	
05 51	осигурителни вноски от работодатели за Държавното обществено осигуряване (ДОО)		27 430		27 430		30 172		30 172					48 372	0	48 372	
05 60	здравноосигурителни вноски от работодатели		10 950		10 950		12 040		12 040				0	30 172	0	30 172	
05 80	вноски за допълнително задължително осигуряване от работодатели		5 600		5 600		6 160		6 160				0	12 040	0	12 040	
10 00	Издръжка	0	331 905	0	331 905	0	194 610	0	194 610	0	45 390	0	45 390	0	240 000	0	240 000
10 13	постелен инвентар и облекло		1 500		1 500									6 160	0	6 160	
10 14	учебни и научно-изследователски разходи и книги за библиотеките		1 800		1 800		800		800				0	0	0	0	
10 15	материали		22 000		22 000		10 000		10 000				0	800	0	800	
10 16	вода, горива и енергия		10 000		10 000		10 000		10 000				0	13 200	0	13 200	
10 20	разходи за външни услуги		149 205		149 205		98 410		98 410				0	10 000	0	10 000	
10 30	текущ ремонт		10 000		10 000		5 000		5 000		45 390		45 390	0	143 800	0	143 800
10 51	командировки в страната		10 000		10 000		3 000		3 000				0	5 000	0	5 000	
10 52	краткосрочни командировки в чужбина		5 000		5 000		2 000		2 000				0	3 000	0	3 000	
10 98	други разходи, неklasифицирани в другите параграфи и подпараграфи		122 400		122 400		62 200		62 200				0	2 000	0	2 000	
	ВСИЧКО РАЗХОДИ	0	618 681	0	618 681	0	509 010	0	509 010	0	50 990	0	50 990	0	560 000	0	560 000
53 00	Придобиване на нематериални дълготрайни активи	0	20 000	0	20 000	0	0	0	0	0	0	0	0	62 200	0	62 200	
53 01	придобиване на програмни продукти и лицензи за програмни продукти	0	20 000	0	20 000	0	0	0	0	0	0	0	0	560 000	0	560 000	
	ВСИЧКО КАПИТАЛОВИ РАЗХОДИ	0	20 000	0	20 000	0	0	0	0	0	0	0	0	0	0	0	
	ВСИЧКО РАЗХОДИ ПО БЮДЖЕТА	0	638 681	0	638 681	0	509 010	0	509 010	0	50 990	0	50 990	0	560 000	0	560 000
	VIII. ФУНКЦИЯ ИКОНОМИЧЕСКИ ДЕЙНОСТИ И УСЛУГИ РЕКАПИТУЛАЦИЯ	0	300 000	0	300 000	0	300 000	0	300 000	0	0	0	0	0	0	0	
10 00	Издръжка	0	300 000	0	300 000	0	300 000	0	300 000	0	0	0	0	300 000	0	300 000	
10 20	разходи за външни услуги	0	300 000	0	300 000	0	300 000	0	300 000	0	0	0	0	300 000	0	300 000	
	ВСИЧКО РАЗХОДИ	0	300 000	0	300 000	0	300 000	0	300 000	0	0	0	0	300 000	0	300 000	
	ВСИЧКО РАЗХОДИ ПО БЮДЖЕТА	0	300 000	0	300 000	0	300 000	0	300 000	0	0	0	0	300 000	0	300 000	
	Д-ст 898 - Други дейности по икономиката	0	300 000	0	300 000	0	300 000	0	300 000	0	0	0	0	300 000	0	300 000	
10 00	Издръжка	0	300 000	0	300 000	0	300 000	0	300 000	0	0	0	0	300 000	0	300 000	
10 20	разходи за външни услуги	0	300 000	0	300 000	0	300 000	0	300 000	0	0	0	0	300 000	0	300 000	
	ВСИЧКО РАЗХОДИ	0	300 000	0	300 000	0	300 000	0	300 000	0	0	0	0	300 000	0	300 000	
	ВСИЧКО РАЗХОДИ ПО БЮДЖЕТА	0	300 000	0	300 000	0	300 000	0	300 000	0	0	0	0	300 000	0	300 000	



ОБЩИНА ПЛОВДИВ
БЮДЖЕТ 2021 ГОДИНА
НАТУРАЛНИ ПОКАЗАТЕЛИ ПО ФУНКЦИИ И ДЕЙНОСТИ
ОТДЕЛ "ОБРАЗОВАНИЕ И БИЗНЕС РАЗВИТИЕ"

Код на параграф	Име на параграф	Общ годишен план на 01.01.2021г.	в това число			Общ годишен план на 31.12.2021г.	в това число		
			делегиран от държавата дейности	местни дейности	дофинансиране на ДДД		делегиран от държавата дейности	местни дейности	дофинансиране на ДДД
НАТУРАЛНИ ПОКАЗАТЕЛИ - РЕКАПИТУЛАЦИЯ									
0100	ЩАТНА ЧИСЛЕНОСТ:	17,50	0,00	17,50	0,00	17,50	0,00	17,50	0,00
0111	В Т.Ч. ПО ТРУДОВИ ПРАВООТНОШЕНИЯ	17,50	0,00	17,50	0,00	17,50	0,00	17,50	0,00
III. Функция Образование									
389 Други дейности по образованието									
0100	ЩАТНА ЧИСЛЕНОСТ:	17,50	0,00	17,50	0,00	17,50	0,00	17,50	0,00
0111	В Т.Ч. ПО ТРУДОВИ ПРАВООТНОШЕНИЯ	17,50		17,50		17,50		17,50	
8700	ЧИСЛЕНОСТ НА ПЕРС. НА МИН.РАБОТНА ЗАПЛАТА - БРОЙ	0,00						17,50	
Всичко за дейността:		17,50	0,00	17,50	0,00	17,50	0,00	17,50	0,00
РЕКАПИТУЛАЦИЯ ЗА ФУНКЦИЯ III. Функция Образование									
0100	ЩАТНА ЧИСЛЕНОСТ:	17,50	0,00	17,50	0,00	17,50	0,00	17,50	0,00
0111	В Т.Ч. ПО ТРУДОВИ ПРАВООТНОШЕНИЯ	17,50	0,00	17,50	0,00	17,50	0,00	17,50	0,00
Всичко за функцията:		17,50	0,00	17,50	0,00	17,50	0,00	17,50	0,00




ОБЩИНА ПЛОВДИВ

БЮДЖЕТ 2021 ГОДИНА
РАЗХОДИ

ОТДЕЛ "КУЛТУРА, АРХЕОЛОГИЯ И КУЛТУРНО НАСЛЕДСТВО"

§§	НАИМЕНОВАНИЕ НА ФУНКЦИИ, ДЕЙНОСТИ И ПАРАГРАФИ ОТДЕЛ "КУЛТУРА, АРХЕОЛОГИЯ И КУЛТУРНО НАСЛЕДСТВО"	Бюджет 2020 г. с преходен остатък от 2019 г.				Бюджет 2021 г. без преходен остатък				Разпределение на средствата от преходния остатък от 2020 г.				Бюджет 2021 г. с преходен остатък от 2020 г.			
		делегиран от държавата дейности	местни дейности	дофинанс ране на ДДД	Общо	делегиран от държавата дейности	местни дейности	дофинанс ране на ДДД	Общо	делегиран от държавата дейности	местни дейности	дофинанс ране на ДДД	Общо	делегиран от държавата дейности	местни дейности	дофинанс ране на ДДД	Общо
		3	4	5	6	7	8	9	10	11	12	13	14	15	16	17	18
1	2	3	4	5	6	7	8	9	10	11	12	13	14	15	16	17	18
	РЕКАПИТУЛАЦИЯ	876 960	3 856 331	120 000	4 853 291	964 656	4 641 980	120 000	5 726 636	0	30 899	0	30 899	964 656	4 672 879	120 000	5 757 535
01 00	Заплати и възнаграждения за персонала, нает по трудови и служебни правоотношения	0	289 800	0	289 800	0	318 780	0	318 780	0	0	0	0	0	318 780	0	318 780
01 01	заплати и възнаграждения на персонала нает по трудови правоотношения	0	289 800	0	289 800	0	318 780	0	318 780	0	0	0	0	0	318 780	0	318 780
02 00	Други възнаграждения и плащания за персонала	0	17 050	0	17 050	0	20 700	0	20 700	0	0	0	0	0	318 780	0	318 780
02 02	за персонала по извънтрудови правоотношения	0	300	0	300	0	0	0	0	0	1 800	0	1 800	0	22 500	0	22 500
02 05	изплатени суми от СБКО, за облекло и други на персонала, с характер на възнаграждение	0	16 750	0	16 750	0	18 000	0	18 000	0	0	0	0	0	1 800	0	1 800
02 08	обезщетения за персонала, с характер на възнаграждение	0	0	0	0	0	2 700	0	2 700	0	0	0	0	0	18 000	0	18 000
05 00	Задължителни осигурителни вноски от работодатели	0	59 221	0	59 221	0	67 000	0	67 000	0	0	0	0	0	2 700	0	2 700
05 51	осигурителни вноски от работодатели за Държавното обществено осигуряване (ДОО)	0	43 210	0	43 210	0	48 800	0	48 800	0	52	0	52	0	67 052	0	67 052
05 60	здравноосигурителни вноски от работодатели	0	16 011	0	16 011	0	18 200	0	18 200	0	0	0	0	0	48 800	0	48 800
10 00	Издръжка	0	2 289 960	0	2 289 960	0	2 235 300	0	2 235 300	0	52	0	52	0	18 252	0	18 252
10 12	медикаменти	0	0	0	0	0	100	0	100	0	4 759	0	4 759	0	2 240 059	0	2 240 059
10 15	материали	0	14 000	0	14 000	0	25 000	0	25 000	0	0	0	0	0	100	0	100
10 16	вода, горива и енергия	0	115 000	0	115 000	0	100 000	0	100 000	0	0	0	0	0	25 000	0	25 000
10 20	разходи за външни услуги	0	119 860	0	119 860	0	80 000	0	80 000	0	0	0	0	0	100 000	0	100 000
10 30	текущ ремонт	0	50 000	0	50 000	0	10 000	0	10 000	0	4 759	0	4 759	0	84 759	0	84 759
10 51	командировки в страната	0	100	0	100	0	0	0	0	0	0	0	0	0	10 000	0	10 000
10 92	разходи за договорни санкции и неустойки, съдебни обезщетения и разноски	0	200	0	200	0	200	0	200	0	0	0	0	0	0	0	0
10 98	други разходи, неклассифицирани в другите параграфи и подпараграфи	0	1 990 800	0	1 990 800	0	2 020 000	0	2 020 000	0	0	0	0	0	200	0	200
19 00	Платени данъци, такси и административни санкции	0	300	0	300	0	200	0	200	0	0	0	0	0	2 020 000	0	2 020 000
19 01	платени държавни данъци, такси, наказателни лихви и административни санкции	0	300	0	300	0	200	0	200	0	0	0	0	0	200	0	200
	ВСИЧКО РАЗХОДИ	0	2 656 331	0	2 656 331	0	2 641 980	0	2 641 980	0	6 611	0	6 611	0	200	0	200
43 00	Субсидии и други текущи трансфери за нефинансови предприятия	0	0	0	0	0	0	0	0	0	0	0	0	0	2 648 591	0	2 648 591
43 01	за текуща дейност	0	0	0	0	0	0	0	0	0	24 288	0	24 288	0	24 288	0	24 288
45 00	Субсидии и други текущи трансфери за юридически лица с нестопанска цел	876 960	1 200 000	120 000	2 196 960	964 656	2 000 000	120 000	3 084 656	0	0	0	0	964 656	2 000 000	120 000	3 084 656
	ВСИЧКО СУБСИДИИ	876 960	1 200 000	120 000	2 196 960	964 656	2 000 000	120 000	3 084 656	0	0	0	0	964 656	2 000 000	120 000	3 084 656
	ВСИЧКО РАЗХОДИ ПО БЮДЖЕТА	876 960	3 856 331	120 000	4 853 291	964 656	4 641 980	120 000	5 726 636	0	30 899	0	30 899	964 656	4 672 879	120 000	5 757 535

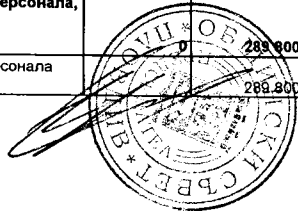


212

№§	НАИМЕНОВАНИЕ НА ФУНКЦИИ, ДЕЙНОСТИ И ПАРАГРАФИ ОТДЕЛ "КУЛТУРА, АРХЕОЛОГИЯ И КУЛТУРНО НАСЛЕДСТВО"	Бюджет 2020 г. с преходен остатък от 2019 г.				Бюджет 2021 г. без преходен остатък				Разпределение на средствата от преходния остатък от 2020 г.				Бюджет 2021 г. с преходен остатък от 2020 г.			
		делегиран от държавата дейности	местни дейности	дофинансиране на ДДД	Общо	делегиран от държавата дейности	местни дейности	дофинансиране на ДДД	Общо	делегиран от държавата дейности	местни дейности	дофинансиране на ДДД	Общо	делегиран от държавата дейности	местни дейности	дофинансиране на ДДД	Общо
		3	4	5	6	7	8	9	10	11	12	13	14	15	16	17	18
1	2	3	4	5	6	7	8	9	10	11	12	13	14	15	16	17	18
	VII. ФУНКЦИЯ КУЛТУРА, СПОРТ, ПОЧИВНИ ДЕЙНОСТИ И РЕЛИГИОЗНО ДЕЛО РЕКАПИТУЛАЦИЯ	876 960	3 856 331	120 000	4 853 291	964 656	4 641 980	120 000	5 726 636	0	30 899	0	30 899	964 656	4 672 879	120 000	5 757 535
01 00	Заплати и възнаграждения за персонала, нает по трудови и служебни правоотношения	0	289 800	0	289 800	0	318 780	0	318 780	0	0	0	0	0	318 780	0	318 780
01 01	заплати и възнаграждения на персонала нает по трудови правоотношения	0	289 800	0	289 800	0	318 780	0	318 780	0	0	0	0	0	318 780	0	318 780
02 00	Други възнаграждения и плащания за персонала	0	17 050	0	17 050	0	20 700	0	20 700	0	1 800	0	1 800	0	22 500	0	22 500
02 02	за персонала по извънтрудови правоотношения	0	300	0	300	0	0	0	0	0	1 800	0	1 800	0	1 800	0	1 800
02 05	изплатени суми от СБКО, за облекло и други на персонала, с характер на възнаграждение	0	16 750	0	16 750	0	18 000	0	18 000	0	0	0	0	0	18 000	0	18 000
02 08	обезщетения за персонала, с характер на възнаграждение	0	0	0	0	0	2 700	0	2 700	0	0	0	0	0	2 700	0	2 700
05 00	Задължителни осигурителни вноски от работодатели	0	59 221	0	59 221	0	67 000	0	67 000	0	52	0	52	0	67 052	0	67 052
05 51	осигурителни вноски от работодатели за Държавното обществено осигуряване (ДОО)	0	43 210	0	43 210	0	48 800	0	48 800	0	0	0	0	0	48 800	0	48 800
05 60	здравноосигурителни вноски от работодатели	0	16 011	0	16 011	0	18 200	0	18 200	0	52	0	52	0	18 252	0	18 252
10 00	Издържка	0	2 289 960	0	2 289 960	0	2 235 300	0	2 235 300	0	4 759	0	4 759	0	2 240 059	0	2 240 059
10 12	лекарства	0	0	0	0	0	100	0	100	0	0	0	0	0	100	0	100
10 15	материали	0	14 000	0	14 000	0	25 000	0	25 000	0	0	0	0	0	25 000	0	25 000
10 16	вода, горива и енергия	0	115 000	0	115 000	0	100 000	0	100 000	0	0	0	0	0	100 000	0	100 000
10 20	разходи за външни услуги	0	119 860	0	119 860	0	80 000	0	80 000	0	4 759	0	4 759	0	84 759	0	84 759
10 30	текущ ремонт	0	50 000	0	50 000	0	10 000	0	10 000	0	0	0	0	0	10 000	0	10 000
10 51	командировки в страната	0	100	0	100	0	0	0	0	0	0	0	0	0	0	0	0
10 92	разходи за договорни санкции и неустойки, съдебни обезщетения и разноси	0	200	0	200	0	200	0	200	0	0	0	0	0	200	0	200
10 98	други разходи, неklasифицирани в другите параграфи и подпараграфи	0	1 990 800	0	1 990 800	0	2 020 000	0	2 020 000	0	0	0	0	0	2 020 000	0	2 020 000
19 00	Платени данъци, такси и административни санкции	0	300	0	300	0	200	0	200	0	0	0	0	0	200	0	200
19 01	платени държавни данъци, такси, наказателни лихви и административни санкции	0	300	0	300	0	200	0	200	0	0	0	0	0	200	0	200
	ВСИЧКО РАЗХОДИ	0	2 656 331	0	2 656 331	0	2 641 980	0	2 641 980	0	6 611	0	6 611	0	2 648 591	0	2 648 591
43 00	Субсидии и други текущи трансфери за нефинансови предприятия	0	0	0	0	0	0	0	0	0	24 288	0	24 288	0	24 288	0	24 288
43 01	за текуща дейност	0	0	0	0	0	0	0	0	0	24 288	0	24 288	0	24 288	0	24 288
45 00	Субсидии и други текущи трансфери за юридически лица с нестопанска цел	876 960	1 200 000	120 000	2 196 960	964 656	2 000 000	120 000	3 084 656	0	0	0	0	964 656	2 000 000	120 000	3 084 656
	ВСИЧКО СУБСИДИИ	876 960	1 200 000	120 000	2 196 960	964 656	2 000 000	120 000	3 084 656	0	24 288	0	24 288	964 656	2 024 288	120 000	3 108 944
	ВСИЧКО РАЗХОДИ ПО БЮДЖЕТА	876 960	3 856 331	120 000	4 853 291	964 656	4 641 980	120 000	5 726 636	0	30 899	0	30 899	964 656	4 672 879	120 000	5 757 535
	VII. ГРУПА В) КУЛТУРА * ОБЩИ РЕКАПИТУЛАЦИЯ	876 960	3 856 331	120 000	4 853 291	964 656	4 641 980	120 000	5 726 636	0	30 899	0	30 899	964 656	4 672 879	120 000	5 757 535
01 00	Заплати и възнаграждения за персонала, нает по трудови и служебни правоотношения	0	289 800	0	289 800	0	318 780	0	318 780	0	0	0	0	0	318 780	0	318 780


/в лева/

§§	НАИМЕНОВАНИЕ НА ФУНКЦИИ, ДЕЙНОСТИ И ПАРАГРАФИ ОТДЕЛ "КУЛТУРА, АРХЕОЛОГИЯ И КУЛТУРНО НАСЛЕДСТВО"	Бюджет 2020 г. с преходен остатък от 2019 г.				Бюджет 2021 г. без преходен остатък				Разпределение на средствата от преходния остатък от 2020 г.				Бюджет 2021 г. с преходен остатък от 2020 г.			
		делегиран от държавата дейности	местни дейности	дофинанси ране на ДДД	Общо	делегиран от държавата дейности	местни дейности	дофинанси ране на ДДД	Общо	делегиран от държавата дейности	местни дейности	дофинанси ране на ДДД	Общо	делегиран от държавата дейности	местни дейности	дофинанси ране на ДДД	Общо
1	2	3	4	5	6	7	8	9	10	11	12	13	14	15	16	17	18
01 01	заплати и възнаграждения на персонала нает по трудови правоотношения	0	289 800	0	289 800	0	318 780	0	318 780	0	0	0	0	0	318 780	0	318 780
02 00	Други възнаграждения и плащания за персонала	0	17 050	0	17 050	0	20 700	0	20 700	0	1 800	0	1 800	0	22 500	0	22 500
02 02	за персонала по извънтрудови правоотношения	0	300	0	300	0	0	0	0	0	1 800	0	1 800	0	1 800	0	1 800
02 05	изплатени суми от СБКО, за облекло и други на персонала, с характер на възнаграждение	0	16 750	0	16 750	0	18 000	0	18 000	0	0	0	0	0	18 000	0	18 000
02 08	обезщетения за персонала, с характер на възнаграждение	0	0	0	0	0	2 700	0	2 700	0	0	0	0	0	2 700	0	2 700
05 00	Задължителни осигурителни вноски от работодатели	0	59 221	0	59 221	0	67 000	0	67 000	0	52	0	52	0	67 052	0	67 052
05 51	осигурителни вноски от работодатели за Държавното обществено осигуряване (ДОО)	0	43 210	0	43 210	0	48 800	0	48 800	0	0	0	0	0	48 800	0	48 800
05 60	здравноосигурителни вноски от работодатели	0	16 011	0	16 011	0	18 200	0	18 200	0	52	0	52	0	18 252	0	18 252
10 00	Издържка	0	2 289 960	0	2 289 960	0	2 235 300	0	2 235 300	0	4 759	0	4 759	0	2 240 059	0	2 240 059
10 12	медикаменти	0	0	0	0	0	100	0	100	0	0	0	0	0	100	0	100
10 15	материали	0	14 000	0	14 000	0	25 000	0	25 000	0	0	0	0	0	25 000	0	25 000
10 16	вода, горива и енергия	0	115 000	0	115 000	0	100 000	0	100 000	0	0	0	0	0	100 000	0	100 000
10 20	разходи за външни услуги	0	119 860	0	119 860	0	80 000	0	80 000	0	4 759	0	4 759	0	84 759	0	84 759
10 30	текущ ремонт	0	50 000	0	50 000	0	10 000	0	10 000	0	0	0	0	0	10 000	0	10 000
10 51	командировки в страната	0	100	0	100	0	0	0	0	0	0	0	0	0	0	0	0
10 92	разходи за договорни санкции и неустойки, съдебни обезщетения и разноски	0	200	0	200	0	200	0	200	0	0	0	0	0	200	0	200
10 98	други разходи, неклассифицирани в другите параграфи и подпараграфи	0	1 990 800	0	1 990 800	0	2 020 000	0	2 020 000	0	0	0	0	0	2 020 000	0	2 020 000
19 00	Платени данъци, такси и административни санкции	0	300	0	300	0	200	0	200	0	0	0	0	0	200	0	200
19 01	платени държавни данъци, такси, наказателни лихви и административни санкции	0	300	0	300	0	200	0	200	0	0	0	0	0	200	0	200
43 00	ВСИЧКО РАЗХОДИ	0	2 656 331	0	2 656 331	0	2 641 980	0	2 641 980	0	6 611	0	6 611	0	2 648 591	0	2 648 591
43 01	Субсидии и други текущи трансфери за нефинансови предприятия	0	0	0	0	0	0	0	0	0	24 288	0	24 288	0	24 288	0	24 288
43 01	за текуща дейност	0	0	0	0	0	0	0	0	0	24 288	0	24 288	0	24 288	0	24 288
45 00	Субсидии и други текущи трансфери за юридически лица с нестопанска цел	876 960	1 200 000	120 000	2 196 960	964 656	2 000 000	120 000	3 084 656	0	0	0	0	964 656	2 000 000	120 000	3 084 656
	ВСИЧКО СУБСИДИИ	876 960	1 200 000	120 000	2 196 960	964 656	2 000 000	120 000	3 084 656	0	24 288	0	24 288	964 656	2 024 288	120 000	3 108 944
	ВСИЧКО РАЗХОДИ ПО БЮДЖЕТА	876 960	3 856 331	120 000	4 853 291	964 656	4 641 980	120 000	5 726 636	0	30 899	0	30 899	964 656	4 672 879	120 000	5 757 535
	Д-ст 738 - Читалища	876 960	0	120 000	996 960	964 656	0	120 000	1 084 656	0	0	0	0	964 656	0	120 000	1 084 656
45 00	Субсидии и други текущи трансфери за юридически лица с нестопанска цел	876 960	0	120 000	996 960	964 656	0	120 000	1 084 656	0	0	0	0	964 656	0	120 000	1 084 656
	ВСИЧКО СУБСИДИИ	876 960	0	120 000	996 960	964 656	0	120 000	1 084 656	0	0	0	0	964 656	0	120 000	1 084 656
	ВСИЧКО РАЗХОДИ ПО БЮДЖЕТА	876 960	0	120 000	996 960	964 656	0	120 000	1 084 656	0	0	0	0	964 656	0	120 000	1 084 656
	Д-ст 759 - Други дейности по културата	0	3 856 331	0	3 856 331	0	4 641 980	0	4 641 980	0	30 899	0	30 899	0	4 672 879	0	4 672 879
01 00	Заплати и възнаграждения за персонала, нает по трудови и служебни правоотношения	0	289 800	0	289 800	0	318 780	0	318 780	0	0	0	0	0	318 780	0	318 780
01 01	заплати и възнаграждения на персонала нает по трудови правоотношения	0	289 800	0	289 800	0	318 780	0	318 780	0	0	0	0	0	318 780	0	318 780



/в лева/

§§	НАИМЕНОВАНИЕ НА ФУНКЦИИ, ДЕЙНОСТИ И ПАРАГРАФИ ОТДЕЛ "КУЛТУРА, АРХЕОЛОГИЯ И КУЛТУРНО НАСЛЕДСТВО"	Бюджет 2020 г. с преходен остатък от 2019 г.				Бюджет 2021 г. без преходен остатък				Разпределение на средствата от преходния остатък от 2020 г.				Бюджет 2021 г. с преходен остатък от 2020 г.			
		делегиран от държавата дейности	местни дейности	дофинанси ране на ДДД	Общо	делегиран от държавата дейности	местни дейности	дофинанси ране на ДДД	Общо	делегиран от държавата дейности	местни дейности	дофинанси ране на ДДД	Общо	делегиран от държавата дейности	местни дейности	дофинанси ране на ДДД	Общо
1	2	3	4	5	6	7	8	9	10	11	12	13	14	15	16	17	18
									20 700	0	1 800	0	1 800	0	22 500	0	22 500
02 00	Други възнаграждения и плащания за персонала	0	17 050	0	17 050	0	20 700	0	20 700	0	1 800	0	1 800	0	1 800	0	1 800
02 02	за персонала по извънтрудови правоотношения		300		300				0		1 800		1 800	0	1 800	0	1 800
02 05	изплатени суми от СБКО, за облекло и други на персонала, с характер на възнаграждение		16 750		16 750		18 000		18 000				0	0	18 000	0	18 000
02 08	обезщетения за персонала, с характер на възнаграждение		0		0		2 700		2 700				0	0	2 700	0	2 700
05 00	Задължителни осигурителни вноски от работодатели	0	59 221	0	59 221	0	67 000	0	67 000	0	52	0	52	0	67 052	0	67 052
05 51	осигурителни вноски от работодатели за Държавното обществено осигуряване (ДОО)		43 210		43 210		48 800		48 800				0	0	48 800	0	48 800
05 60	здравноосигурителни вноски от работодатели		16 011		16 011		18 200		18 200		52		52	0	18 252	0	18 252
10 00	Издържка	0	2 289 960	0	2 289 960	0	2 235 300	0	2 235 300	0	4 759	0	4 759	0	2 240 059	0	2 240 059
10 12	лекарства				0		100		100				0	0	100	0	100
10 15	материали		14 000		14 000		25 000		25 000				0	0	25 000	0	25 000
10 16	вода, горива и енергия		115 000		115 000		100 000		100 000		4 759		4 759	0	100 000	0	100 000
10 20	разходи за външни услуги		119 860		119 860		80 000		80 000				0	0	10 000	0	10 000
10 30	текущ ремонт		50 000		50 000		10 000		10 000				0	0	0	0	0
10 51	командировки в страната		100		100				0				0	0	0	0	0
10 92	разходи за договорни санкции и неустойки, съдебни обезщетения и разноски		200		200		200		200				0	0	200	0	200
10 98	други разходи, неklasифицирани в другите параграфи и подпараграфи		1 990 800		1 990 800		2 020 000		2 020 000				0	0	2 020 000	0	2 020 000
19 00	Платени данъци, такси и административни санкции	0	300	0	300	0	200	0	200	0	0	0	0	0	200	0	200
19 01	платени държавни данъци, такси, наказателни лихви и административни санкции		300		300		200		200		6 611		6 611	0	2 648 591	0	2 648 591
43 00	ВСИЧКО РАЗХОДИ	0	2 656 331	0	2 656 331	0	2 641 980	0	2 641 980	0	24 288	0	24 288	0	24 288	0	24 288
43 01	Субсидии и други текущи трансфери за нефинансови предприятия	0	0	0	0	0	0	0	0	0	24 288	0	24 288	0	24 288	0	24 288
45 00	за текуща дейност				0		2 000 000		2 000 000				0	0	2 000 000	0	2 000 000
45 01	Субсидии и други текущи трансфери за юридически лица с нестопанска цел		1 200 000		1 200 000		2 000 000		2 000 000		24 288		24 288	0	2 024 288	0	2 024 288
45 02	ВСИЧКО СУБСИДИИ	0	1 200 000	0	1 200 000	0	2 000 000	0	2 000 000	0	30 899	0	30 899	0	4 672 879	0	4 672 879
	ВСИЧКО РАЗХОДИ ПО БЮДЖЕТА	0	3 856 331	0	3 856 331	0	4 641 980	0	4 641 980	0	30 899	0	30 899	0	4 672 879	0	4 672 879



215

ОБЩИНА ПЛОВДИВ
БЮДЖЕТ 2021 ГОДИНА
НАТУРАЛНИ ПОКАЗАТЕЛИ ПО ФУНКЦИИ И ДЕЙНОСТИ
ОТДЕЛ "КУЛТУРА, АРХЕОЛОГИЯ И КУЛТУРНО НАСЛЕДСТВО"

Код на параграф	Име на параграф	Общ годишен план на 01.01.2021г.	в това число			Общ годишен план на 31.12.2021г.	в това число		
			делегиран от държавата дейности	местни дейности	дофинансирани на ДДД		делегиран от държавата дейности	местни дейности	дофинансирани на ДДД
НАТУРАЛНИ ПОКАЗАТЕЛИ - РЕКАПИТУЛАЦИЯ									
0100	ЩАТНА ЧИСЛЕНОСТ:	23,00	0,00	23,00	0,00	23,00	0,00	23,00	0,00
0111	В Т.Ч. ПО ТРУДОВИ ПРАВООТНОШЕНИЯ	23,00	0,00	23,00	0,00	23,00	0,00	23,00	0,00
0400	ПЕРСОНАЛ В ЧИТАЛИЩА - БРОЙ	79,25	79,25	0,00	0,00	79,25	79,25	0,00	0,00
8700	ЧИСЛЕНОСТ НА ПЕРС. НА МИН.РАБОТНА ЗАПЛАТА - БРОЙ	30,00	29,00	1,00	0,00	30,00	29,00	1,00	0,00
VII. Функция Култура, спорт, почивни дейности и религиозно дело									
Група В) Култура									
738 Читалища									
0400	ПЕРСОНАЛ В ЧИТАЛИЩА - БРОЙ	79,25	79,25			79,25	79,25		
8700	ЧИСЛЕНОСТ НА ПЕРС. НА МИН.РАБОТНА ЗАПЛАТА - БРОЙ	29,00	29,00			29,00	29,00		
759 Други дейности по културата									
0100	ЩАТНА ЧИСЛЕНОСТ:	23,00	0,00	23,00	0,00	23,00	0,00	23,00	0,00
0111	В Т.Ч. ПО ТРУДОВИ ПРАВООТНОШЕНИЯ	23,00		23,00		23,00		23,00	
8700	ЧИСЛЕНОСТ НА ПЕРС. НА МИН.РАБОТНА ЗАПЛАТА - БРОЙ	1,00		1,00		1,00		1,00	
Всичко за дейността:		23,00	0,00	23,00	0,00	23,00	0,00	23,00	0,00
РЕКАПИТУЛАЦИЯ ЗА ГРУПА Група В) Култура									
0100	ЩАТНА ЧИСЛЕНОСТ:	23,00	0,00	23,00	0,00	23,00	0,00	23,00	0,00
0111	В Т.Ч. ПО ТРУДОВИ ПРАВООТНОШЕНИЯ	23,00	0,00	23,00	0,00	23,00	0,00	23,00	0,00
0400	ПЕРСОНАЛ В ЧИТАЛИЩА - БРОЙ	79,25	79,25	0,00	0,00	79,25	79,25	0,00	0,00
8700	ЧИСЛЕНОСТ НА ПЕРС. НА МИН.РАБОТНА ЗАПЛАТА - БРОЙ	30,00	29,00	1,00	0,00	30,00	29,00	1,00	0,00
Всичко за групата:		23,00	0,00	23,00	0,00	23,00	0,00	23,00	0,00
РЕКАПИТУЛАЦИЯ ЗА ФУНКЦИЯ VII. Функция Култура, спорт, почивни дейности и религиозно дело									
0100	ЩАТНА ЧИСЛЕНОСТ:	23,00	0,00	23,00	0,00	23,00	0,00	23,00	0,00
0111	В Т.Ч. ПО ТРУДОВИ ПРАВООТНОШЕНИЯ	23,00	0,00	23,00	0,00	23,00	0,00	23,00	0,00
0400	ПЕРСОНАЛ В ЧИТАЛИЩА - БРОЙ	79,25	79,25	0,00	0,00	79,25	79,25	0,00	0,00
8700	ЧИСЛЕНОСТ НА ПЕРС. НА МИН.РАБОТНА ЗАПЛАТА - БРОЙ	30,00	29,00	1,00	0,00	30,00	29,00	1,00	0,00
Всичко за функцията:		23,00	0,00	23,00	0,00	23,00	0,00	23,00	0,00



ОБЩИНА ПЛОВДИВ

БЮДЖЕТ 2021 ГОДИНА
РАЗХОДИ

ЦЕНТЪР ЗА ПОДКРЕПА ЗА ЛИЧНОСТНО РАЗВИТИЕ ОБЩНСКИ ДЕТСКИ КОМПЛЕКС - ПЛОВДИВ

/в лева/

§§	НАИМЕНОВАНИЕ НА ФУНКЦИИ, ДЕЙНОСТИ И ПАРАГРАФИ ЦЕНТЪР ЗА ПОДКРЕПА ЗА ЛИЧНОСТНО РАЗВИТИЕ ОБЩНСКИ ДЕТСКИ КОМПЛЕКС - ПЛОВДИВ	Бюджет 2020 г. с преходен остатък от 2019 г.				Бюджет 2021 г. без преходен остатък				Разпределение на средствата от преходния остатък от 2020 г.				Бюджет 2021 г. с преходен остатък от 2020 г.			
		делегирани от държавата дейности	местни дейности	дофинанси ране на ДДД	Общо	делегирани от държавата дейности	местни дейности	дофинанси ране на ДДД	Общо	делегирани от държавата дейности	местни дейности	дофинанси ране на ДДД	Общо	делегирани от държавата дейности	местни дейности	дофинанси ране на ДДД	Общо
1	2	3	4	5	6	7	8	9	10	11	12	13	14	15	16	17	18
	РЕКАПИТУЛАЦИЯ	839 340	170 000	531 000	1 540 340	945 444	150 000	584 000	1 679 444	0	0	0	0	945 444	150 000	584 000	1 679 444
01 00	Заплати и възнаграждения за персонала, нает по трудови и служебни правоотношения	655 000	0	394 890	1 049 890	742 980	0	438 330	1 181 310	0	0	0	0	742 980	0	438 330	1 181 310
01 01	заплати и възнаграждения на персонала нает по трудови правоотношения	655 000	0	394 890	1 049 890	742 980	0	438 330	1 181 310	0	0	0	0	742 980	0	438 330	1 181 310
02 00	Други възнаграждения и плащания за персонала	32 200	0	45 500	77 700	29 290	0	42 650	71 940	0	0	0	0	29 290	0	42 650	71 940
02 02	за персонала по извънтрудови правоотношения	0	0	23 000	23 000	0	0	18 000	18 000	0	0	0	0	0	0	18 000	18 000
02 05	изплатени суми от СБКО, за облекло и други на персонала, с характер на възнаграждение	32 200	0	19 100	51 300	29 290	0	20 150	49 440	0	0	0	0	29 290	0	20 150	49 440
02 08	обезщетения за персонала, с характер на възнаграждение	0	0	3 400	3 400	0	0	4 500	4 500	0	0	0	0	0	0	4 500	4 500
05 00	Задължителни осигурителни вноски от работодатели	152 140	0	90 610	242 750	173 174	0	103 020	276 194	0	0	0	0	173 174	0	103 020	276 194
05 51	осигурителни вноски от работодатели за Държавното обществено осигуряване (ДОО)	83 560	0	50 580	134 140	93 900	0	55 880	149 780	0	0	0	0	93 900	0	55 880	149 780
05 52	осигурителни вноски от работодатели за Учителския пенсионен фонд (УЧПФ)	24 545	0	10 430	34 975	28 854	0	14 740	43 594	0	0	0	0	28 854	0	14 740	43 594
05 60	здравноосигурителни вноски от работодатели	32 035	0	20 400	52 435	36 420	0	22 270	58 690	0	0	0	0	36 420	0	22 270	58 690
05 80	вноски за допълнително задължително осигуряване от работодатели	12 000	0	9 200	21 200	14 000	0	10 130	24 130	0	0	0	0	14 000	0	10 130	24 130
10 00	Издръжка	0	169 300	0	169 300	0	149 150	0	149 150	0	0	0	0	0	149 150	0	149 150
10 12	лекарства	0	300	0	300	0	150	0	150	0	0	0	0	0	150	0	150
10 13	постелен инвентар и облекло	0	5 300	0	5 300	0	6 000	0	6 000	0	0	0	0	0	6 000	0	6 000
10 14	учебни и научно-изследователски разходи и книги за библиотеките	0	900	0	900	0	900	0	900	0	0	0	0	0	900	0	900
10 15	материали	0	27 000	0	27 000	0	24 150	0	24 150	0	0	0	0	0	24 150	0	24 150
10 16	вода, горива и енергия	0	51 600	0	51 600	0	50 000	0	50 000	0	0	0	0	0	50 000	0	50 000
10 20	разходи за външни услуги	0	62 000	0	62 000	0	64 350	0	64 350	0	0	0	0	0	64 350	0	64 350
10 51	командировки в страната	0	2 200	0	2 200	0	3 600	0	3 600	0	0	0	0	0	3 600	0	3 600
10 52	краткосрочни командировки в чужбина	0	20 000	0	20 000	0	0	0	0	0	0	0	0	0	0	0	0
19 00	Платени данъци, такси и административни санкции	0	700	0	700	0	700	0	700	0	0	0	0	0	700	0	700
19 81	платени общински данъци, такси, наказателни лихви и административни санкции	0	700	0	700	0	700	0	700	0	0	0	0	0	700	0	700
	ВСИЧКО РАЗХОДИ	839 340	170 000	531 000	1 540 340	945 444	149 850	584 000	1 679 294	0	0	0	0	945 444	149 850	584 000	1 679 294
46 00	Разходи за членски внос и участие в нетърговски организации и дейности	0	0	0	0	0	150	0	150	0	0	0	0	0	150	0	150
	ВСИЧКО СУБСИДИИ	0	0	0	0	0	150	0	150	0	0	0	0	0	150	0	150
	ВСИЧКО РАЗХОДИ ПО БЮДЖЕТА	839 340	170 000	531 000	1 540 340	945 444	150 000	584 000	1 679 444	0	0	0	0	945 444	150 000	584 000	1 679 444

/в лева/

№	НАИМЕНОВАНИЕ НА ФУНКЦИИ, ДЕЙНОСТИ И ПАРАГРАФИ ЦЕНТЪР ЗА ПОДКРЕПА ЗА ЛИЧНОСТНО РАЗВИТИЕ ОБЩИНСКИ ДЕТСКИ КОМПЛЕКС - ПЛОВДИВ	Бюджет 2020 г. с преходен остатък от 2019 г.				Бюджет 2021 г. без преходен остатък				Разпределение на средствата от преходния остатък от 2020 г.				Бюджет 2021 г. с преходен остатък от 2020 г.			
		делегиран от държавата дейности	местни дейности	дофинансиране на ДДД	Общо	делегиран от държавата дейности	местни дейности	дофинансиране на ДДД	Общо	делегиран от държавата дейности	местни дейности	дофинансиране на ДДД	Общо	делегиран от държавата дейности	местни дейности	дофинансиране на ДДД	Общо
1	2	3	4	5	6	7	8	9	10	11	12	13	14	15	16	17	18
	III. ФУНКЦИЯ ОБРАЗОВАНИЕ РЕКАПИТУЛАЦИЯ	839 340	170 000	531 000	1 540 340	945 444	150 000	584 000	1 679 444	0	0	0	0	945 444	150 000	584 000	1 679 444
01 00	Заплати и възнаграждения за персонала, нает по трудови и служебни правоотношения	655 000	0	394 890	1 049 890	742 980	0	438 330	1 181 310	0	0	0	0	742 980	0	438 330	1 181 310
01 01	заплати и възнаграждения на персонала нает по трудови правоотношения	655 000	0	394 890	1 049 890	742 980	0	438 330	1 181 310	0	0	0	0	742 980	0	438 330	1 181 310
02 00	Други възнаграждения и плащания за персонала	32 200	0	45 500	77 700	29 290	0	42 650	71 940	0	0	0	0	29 290	0	42 650	71 940
02 02	за персонала по извънтрудови правоотношения	0	0	23 000	23 000	0	0	18 000	18 000	0	0	0	0	0	0	18 000	18 000
02 05	изплатени суми от СБКО, за облекло и други на персонала, с характер на възнаграждение	32 200	0	19 100	51 300	29 290	0	20 150	49 440	0	0	0	0	29 290	0	20 150	49 440
02 08	обезщетения за персонала, с характер на възнаграждение	0	0	3 400	3 400	0	0	4 500	4 500	0	0	0	0	0	0	4 500	4 500
05 00	Задължителни осигурителни вноски от работодатели	152 140	0	90 610	242 750	173 174	0	103 020	276 194	0	0	0	0	173 174	0	103 020	276 194
05 51	осигурителни вноски от работодатели за Държавното обществено осигуряване (ДОО)	83 560	0	50 580	134 140	93 900	0	55 880	149 780	0	0	0	0	93 900	0	55 880	149 780
05 52	осигурителни вноски от работодатели за Учителския пенсионен фонд (УЧПФ)	24 545	0	10 430	34 975	28 854	0	14 740	43 594	0	0	0	0	28 854	0	14 740	43 594
05 60	здравноосигурителни вноски от работодатели	32 035	0	20 400	52 435	36 420	0	22 270	58 690	0	0	0	0	36 420	0	22 270	58 690
05 80	вноски за допълнително задължително осигуряване от работодатели	12 000	0	9 200	21 200	14 000	0	10 130	24 130	0	0	0	0	14 000	0	10 130	24 130
10 00	Издръжка	0	169 300	0	169 300	0	149 150	0	149 150	0	0	0	0	0	149 150	0	149 150
10 12	медикаменти	0	300	0	300	0	150	0	150	0	0	0	0	0	150	0	150
10 13	постелен инвентар и облекло	0	5 300	0	5 300	0	6 000	0	6 000	0	0	0	0	0	6 000	0	6 000
10 14	учебни и научно-изследователски разходи и книги за библиотеките	0	900	0	900	0	900	0	900	0	0	0	0	0	900	0	900
10 15	материали	0	27 000	0	27 000	0	24 150	0	24 150	0	0	0	0	0	24 150	0	24 150
10 16	вода, горива и енергия	0	51 600	0	51 600	0	50 000	0	50 000	0	0	0	0	0	50 000	0	50 000
10 20	разходи за външни услуги	0	62 000	0	62 000	0	64 350	0	64 350	0	0	0	0	0	64 350	0	64 350
10 51	командировки в страната	0	2 200	0	2 200	0	3 600	0	3 600	0	0	0	0	0	3 600	0	3 600
10 52	краткосрочни командировки в чужбина	0	20 000	0	20 000	0	0	0	0	0	0	0	0	0	0	0	0
19 00	Платени данъци, такси и административни санкции	0	700	0	700	0	700	0	700	0	0	0	0	0	700	0	700
19 81	платени общински данъци, такси, наказателни лихви и административни санкции	0	700	0	700	0	700	0	700	0	0	0	0	0	700	0	700
	ВСИЧКО РАЗХОДИ	839 340	170 000	531 000	1 540 340	945 444	149 850	584 000	1 679 294	0	0	0	0	945 444	149 850	584 000	1 679 294
46 00	Разходи за членски внос и участие в нетърговски организации и дейности	0	0	0	0	0	150	0	150	0	0	0	0	0	150	0	150
	ВСИЧКО СУБСИДИИ	0	0	0	0	0	150	0	150	0	0	0	0	0	150	0	150
	ВСИЧКО РАЗХОДИ ПО БЮДЖЕТА	839 340	170 000	531 000	1 540 340	945 444	150 000	584 000	1 679 444	0	0	0	0	945 444	150 000	584 000	1 679 444
	<i>Д-ст 337 - Център за подкрепа за лично развитие</i>	839 340	170 000	531 000	1 540 340	945 444	150 000	584 000	1 679 444	0	0	0	0	945 444	150 000	584 000	1 679 444
01 00	Заплати и възнаграждения за персонала, нает по трудови и служебни правоотношения	655 000	0	394 890	1 049 890	742 980	0	438 330	1 181 310	0	0	0	0	742 980	0	438 330	1 181 310


/в лева/

№	НАИМЕНОВАНИЕ НА ФУНКЦИИ, ДЕЙНОСТИ И ПАРАГРАФИ ЦЕНТЪР ЗА ПОДКРЕПА ЗА ЛИЧНОСТНО РАЗВИТИЕ ОБЩИНСКИ ДЕТСКИ КОМПЛЕКС - ПЛОВДИВ	Бюджет 2020 г. с преходен остатък от 2019 г.				Бюджет 2021 г. без преходен остатък				Разпределение на средствата от преходния остатък от 2020 г.				Бюджет 2021 г. с преходен остатък от 2020 г.			
		делегирани от държавата дейности	местни дейности	дофинансиране на ДДД	Общо	делегирани от държавата дейности	местни дейности	дофинансиране на ДДД	Общо	делегирани от държавата дейности	местни дейности	дофинансиране на ДДД	Общо	делегирани от държавата дейности	местни дейности	дофинансиране на ДДД	Общо
1	2	3	4	5	6	7	8	9	10	11	12	13	14	15	16	17	18
01 01	заплати и възнаграждения на персонала нает по трудови правоотношения	655 000		394 890	1 049 890	742 980		438 330	1 181 310				0	742 980	0	438 330	1 181 310
02 00	Други възнаграждения и плащания за персонала	32 200	0	45 500	77 700	29 290	0	42 650	71 940	0	0	0	0	29 290	0	42 650	71 940
02 02	за персонала по извънтрудови правоотношения			23 000	23 000			18 000	18 000				0	0	0	18 000	18 000
02 05	изплатени суми от СБКО, за облекло и други на персонала, с характер на възнаграждение	32 200		19 100	51 300	29 290		20 150	49 440				0	29 290	0	20 150	49 440
02 08	обезщетения за персонала, с характер на възнаграждение			3 400	3 400			4 500	4 500				0	0	0	4 500	4 500
05 00	Задължителни осигурителни вноски от работодатели	152 140	0	90 610	242 750	173 174	0	103 020	276 194	0	0	0	0	173 174	0	103 020	276 194
05 51	осигурителни вноски от работодатели за Държавното обществено осигуряване (ДОО)	83 560		50 580	134 140	93 900		55 880	149 780				0	93 900	0	55 880	149 780
05 52	осигурителни вноски от работодатели за Учителския пенсионен фонд (УчПФ)	24 545		10 430	34 975	28 854		14 740	43 594				0	28 854	0	14 740	43 594
05 60	здравноосигурителни вноски от работодатели	32 035		20 400	52 435	36 420		22 270	58 690				0	36 420	0	22 270	58 690
05 80	вноски за допълнително задължително осигуряване от работодатели	12 000		9 200	21 200	14 000		10 130	24 130				0	14 000	0	10 130	24 130
10 00	Издръжка	0	169 300	0	169 300	0	149 150	0	149 150	0	0	0	0	0	149 150	0	149 150
10 12	медикаменти		300		300		150		150				0	0	150		150
10 13	постелен инвентар и облекло		5 300		5 300		6 000		6 000				0	0	6 000		6 000
10 14	учебни и научно-изследователски разходи и книги за библиотеките		900		900		900		900				0	0	900		900
10 15	материали		27 000		27 000		24 150		24 150				0	0	24 150		24 150
10 16	вода, горива и енергия		51 600		51 600		50 000		50 000				0	0	50 000		50 000
10 20	разходи за външни услуги		62 000		62 000		64 350		64 350				0	0	64 350		64 350
10 51	командировки в страната		2 200		2 200		3 600		3 600				0	0	3 600		3 600
10 52	краткосрочни командировки в чужбина		20 000		20 000				0				0	0			0
19 00	Платени данъци, такси и административни санкции	0	700	0	700	0	700	0	700	0	0	0	0	0	700	0	700
19 81	платени общински данъци, такси, наказателни лихви и административни санкции		700		700		700		700				0	0	700		700
	ВСИЧКО РАЗХОДИ	839 340	170 000	531 000	1 540 340	945 444	149 850	584 000	1 679 294	0	0	0	0	945 444	149 850	584 000	1 679 294
46 00	Разходи за членски внос и участие в нетърговски организации и дейности				0		150		150				0	0	150		150
	ВСИЧКО СУБСИДИИ	0	0	0	0	0	150	0	150	0	0	0	0	0	150	0	150
	ВСИЧКО РАЗХОДИ ПО БЮДЖЕТА	839 340	170 000	531 000	1 540 340	945 444	150 000	584 000	1 679 444	0	0	0	0	945 444	150 000	584 000	1 679 444



ОБЩИНА ПЛОВДИВ
БЮДЖЕТ 2021 ГОДИНА
НАТУРАЛНИ ПОКАЗАТЕЛИ ПО ФУНКЦИИ И ДЕЙНОСТИ
ЦЕНТЪР ЗА ПОДКРЕПА ЗА ЛИЧНОСТНО РАЗВИТИЕ ОБЩИНСКИ ДЕТСКИ КОМПЛЕКС - ПЛОВДИВ

Код на параграф	Име на параграф	Общ годишен план на 01.01.2021г.	в това число			Общ годишен план на 31.12.2021г.	в това число		
			делегиран от държавата дейности	местни дейности	дофинансирани на ДДД		делегиран от държавата дейности	местни дейности	дофинансирани на ДДД
НАТУРАЛНИ ПОКАЗАТЕЛИ - РЕКАПИТУЛАЦИЯ									
0100	ЩАТНА ЧИСЛЕНОСТ:	67,00	38,00	0,00	29,00	64,00	38,00	0,00	26,00
	В Т.Ч. ПО ТРУДОВИ ПРАВООТНОШЕНИЯ								
0111	ПРАВООТНОШЕНИЯ	67,00	38,00	0,00	29,00	64,00	38,00	0,00	26,00
III. Функция Образование									
337 Център за подкрепа за личностно развитие									
0100	ЩАТНА ЧИСЛЕНОСТ:	67,00	38,00	0,00	29,00	64,00	38,00	0,00	26,00
	В Т.Ч. ПО ТРУДОВИ ПРАВООТНОШЕНИЯ								
0111	ПРАВООТНОШЕНИЯ	67,00	38,00	0,00	29,00	64,00	38,00	0,00	26,00
Всичко за дейността:		67,00	38,00	0,00	29,00	64,00	38,00	0,00	26,00
РЕКАПИТУЛАЦИЯ ЗА ФУНКЦИЯ III. Функция Образование									
0100	ЩАТНА ЧИСЛЕНОСТ:	67,00	38,00	0,00	29,00	64,00	38,00	0,00	26,00
	В Т.Ч. ПО ТРУДОВИ ПРАВООТНОШЕНИЯ								
0111	ПРАВООТНОШЕНИЯ	67,00	38,00	0,00	29,00	64,00	38,00	0,00	26,00
Всичко за функцията:		67,00	38,00	0,00	29,00	64,00	38,00	0,00	26,00



ОБЩИНА ПЛОВДИВ
БЮДЖЕТ 2021 ГОДИНА
РАЗХОДИ
ДОМАШЕН СОЦИАЛЕН ПАТРОНАЖ

/в лева/

§§	НАИМЕНОВАНИЕ НА ФУНКЦИИ, ДЕЙНОСТИ И ПАРАГРАФИ ДОМАШЕН СОЦИАЛЕН ПАТРОНАЖ	Бюджет 2020 г. с преходен остатък от 2019 г.				Бюджет 2021 г. без преходен остатък				Разпределение на средствата от преходния остатък от 2020 г.				Бюджет 2021 г. с преходен остатък от 2020 г.			
		делегиран от държавата дейности	местни дейности	дофинанси ране на ДДД	Общо	делегиран от държавата дейности	местни дейности	дофинанси ране на ДДД	Общо	делегиран от държавата дейности	местни дейности	дофинанси ране на ДДД	Общо	делегиран от държавата дейности	местни дейности	дофинанси ране на ДДД	Общо
1	2	3	4	5	6	7	8	9	10	11	12	13	14	15	16	17	18
	РЕКАПИТУЛАЦИЯ	0	1 096 154	0	1 096 154	0	1 299 100	0	1 299 100	0	62 000	0	62 000	0	1 361 100	0	1 361 100
01 00	Заплати и възнаграждения за персонала, нает по трудови и служебни правоотношения	0	550 994	0	550 994	0	665 500	0	665 500	0	0	0	0	0	665 500	0	665 500
01 01	заплати и възнаграждения на персонала нает по трудови правоотношения	0	550 994	0	550 994	0	665 500	0	665 500	0	0	0	0	0	665 500	0	665 500
02 00	Други възнаграждения и плащания за персонала	0	39 000	0	39 000	0	37 000	0	37 000	0	0	0	0	0	37 000	0	37 000
02 02	за персонала по извънтрудови правоотношения	0	0	0	0	0	3 000	0	3 000	0	0	0	0	0	3 000	0	3 000
02 05	изплатени суми от СБКО, за облекло и други на персонала, с характер на възнаграждение	0	30 000	0	30 000	0	31 000	0	31 000	0	0	0	0	0	31 000	0	31 000
02 08	обезщетения за персонала, с характер на възнаграждение	0	9 000	0	9 000	0	3 000	0	3 000	0	0	0	0	0	3 000	0	3 000
05 00	Задължителни осигурителни вноски от работодатели	0	110 210	0	110 210	0	137 100	0	137 100	0	0	0	0	0	137 100	0	137 100
05 51	осигурителни вноски от работодатели за Държавното обществено осигуряване (ДОО)	0	83 010	0	83 010	0	103 000	0	103 000	0	0	0	0	0	103 000	0	103 000
05 60	работодатели здравноосигурителни вноски от работодатели	0	27 200	0	27 200	0	34 100	0	34 100	0	0	0	0	0	34 100	0	34 100
10 00	Издръжка	0	394 600	0	394 600	0	388 000	0	388 000	0	62 000	0	62 000	0	450 000	0	450 000
10 11	храна	0	280 000	0	280 000	0	278 000	0	278 000	0	62 000	0	62 000	0	340 000	0	340 000
10 13	постелен инвентар и облекло	0	3 600	0	3 600	0	4 000	0	4 000	0	0	0	0	0	4 000	0	4 000
10 15	материали	0	15 000	0	15 000	0	25 000	0	25 000	0	0	0	0	0	25 000	0	25 000
10 16	вода, горива и енергия	0	55 000	0	55 000	0	60 000	0	60 000	0	0	0	0	0	60 000	0	60 000
10 20	разходи за външни услуги	0	13 000	0	13 000	0	18 000	0	18 000	0	0	0	0	0	18 000	0	18 000
10 30	текущ ремонт	0	25 000	0	25 000	0	0	0	0	0	0	0	0	0	0	0	0
10 62	разходи за застраховки	0	3 000	0	3 000	0	3 000	0	3 000	0	0	0	0	0	3 000	0	3 000
19 00	Платени данъци, такси и административни санкции	0	1 350	0	1 350	0	1 500	0	1 500	0	0	0	0	0	1 500	0	1 500
19 01	платени държавни данъци, такси, наказателни лихви и административни санкции	0	50	0	50	0	0	0	0	0	0	0	0	0	0	0	0
19 81	платени общински данъци, такси, наказателни лихви и административни санкции	0	1 300	0	1 300	0	1 500	0	1 500	0	0	0	0	0	1 500	0	1 500
	ВСИЧКО РАЗХОДИ	0	1 096 154	0	1 096 154	0	1 229 100	0	1 229 100	0	62 000	0	62 000	0	1 291 100	0	1 291 100
52 00	Придобиване на дълготрайни материални активи	0	0	0	0	0	70 000	0	70 000	0	0	0	0	0	70 000	0	70 000
52 01	придобиване на компютри и хардуер	0	0	0	0	0	4 000	0	4 000	0	0	0	0	0	4 000	0	4 000
52 03	придобиване на друго оборудване, машини и съоръжения	0	0	0	0	0	10 000	0	10 000	0	0	0	0	0	10 000	0	10 000
52 05	придобиване на стопански инвентар	0	0	0	0	0	56 000	0	56 000	0	0	0	0	0	56 000	0	56 000
	ВСИЧКО КАПИТАЛОВИ РАЗХОДИ	0	0	0	0	0	70 000	0	70 000	0	0	0	0	0	70 000	0	70 000
	ВСИЧКО РАЗХОДИ ПО БЮДЖЕТА	0	1 096 154	0	1 096 154	0	1 299 100	0	1 299 100	0	62 000	0	62 000	0	1 361 100	0	1 361 100
	V. ФУНКЦИЯ СОЦИАЛНО ОСИГУРЯВАНЕ ПОДПОМАГАНЕ И ГРИЖИ	0	1 096 154	0	1 096 154	0	1 299 100	0	1 299 100	0	62 000	0	62 000	0	1 361 100	0	1 361 100
	РЕКАПИТУЛАЦИЯ	0	1 096 154	0	1 096 154	0	1 299 100	0	1 299 100	0	62 000	0	62 000	0	1 361 100	0	1 361 100




ОБЩИНА ПЛОВДИВ
БЮДЖЕТ 2021 ГОДИНА
РАЗХОДИ
ДОМАШЕН СОЦИАЛЕН ПАТРОНАЖ

§§	НАИМЕНОВАНИЕ НА ФУНКЦИИ, ДЕЙНОСТИ И ПАРАГРАФИ ДОМАШЕН СОЦИАЛЕН ПАТРОНАЖ	Бюджет 2020 г. с преходен остатък от 2019 г.				Бюджет 2021 г. без преходен остатък				Разпределение на средствата от преходния остатък от 2020 г.				Бюджет 2021 г. с преходен остатък от 2020 г.			
		делегиран от държавата дейности	местни дейности	дофинанси ране на ДДД	Общо	делегиран от държавата дейности	местни дейности	дофинанси ране на ДДД	Общо	делегиран от държавата дейности	местни дейности	дофинанси ране на ДДД	Общо	делегиран от държавата дейности	местни дейности	дофинанси ране на ДДД	Общо
		3	4	5	6	7	8	9	10	11	12	13	14	15	16	17	18
1	2																
01 00	Заплати и възнаграждения за персонала, нает по трудови и служебни правоотношения	0	550 994	0	550 994	0	665 500	0	665 500	0	0	0	0	0	665 500	0	665 500
01 01	заплати и възнаграждения на персонала нает по трудови правоотношения	0	550 994	0	550 994	0	665 500	0	665 500	0	0	0	0	0	665 500	0	665 500
02 00	Други възнаграждения и плащания за персонала	0	39 000	0	39 000	0	37 000	0	37 000	0	0	0	0	0	37 000	0	37 000
02 02	за персонала по извънтрудови правоотношения	0	0	0	0	0	3 000	0	3 000	0	0	0	0	0	3 000	0	3 000
02 05	изплатени суми от СБКО, за облекло и други на персонала, с характер на възнаграждение	0	30 000	0	30 000	0	31 000	0	31 000	0	0	0	0	0	31 000	0	31 000
02 08	обезщетения за персонала, с характер на възнаграждение	0	9 000	0	9 000	0	3 000	0	3 000	0	0	0	0	0	3 000	0	3 000
05 00	Задължителни осигурителни вноски от работодатели	0	110 210	0	110 210	0	137 100	0	137 100	0	0	0	0	0	137 100	0	137 100
05 51	осигурителни вноски от работодатели за Държавното обществено осигуряване (ДОО)	0	83 010	0	83 010	0	103 000	0	103 000	0	0	0	0	0	103 000	0	103 000
05 60	здравноосигурителни вноски от работодатели	0	27 200	0	27 200	0	34 100	0	34 100	0	0	0	0	0	34 100	0	34 100
10 00	Издръжка	0	394 600	0	394 600	0	388 000	0	388 000	0	62 000	0	62 000	0	450 000	0	450 000
10 11	храна	0	280 000	0	280 000	0	278 000	0	278 000	0	62 000	0	62 000	0	340 000	0	340 000
10 13	постелен инвентар и облекло	0	3 600	0	3 600	0	4 000	0	4 000	0	0	0	0	0	4 000	0	4 000
10 15	материали	0	15 000	0	15 000	0	25 000	0	25 000	0	0	0	0	0	25 000	0	25 000
10 16	вода, горива и енергия	0	55 000	0	55 000	0	60 000	0	60 000	0	0	0	0	0	60 000	0	60 000
10 20	разходи за външни услуги	0	13 000	0	13 000	0	18 000	0	18 000	0	0	0	0	0	18 000	0	18 000
10 30	текущ ремонт	0	25 000	0	25 000	0	0	0	0	0	0	0	0	0	0	0	0
10 62	разходи за застраховки	0	3 000	0	3 000	0	3 000	0	3 000	0	0	0	0	0	3 000	0	3 000
19 00	Платени данъци, такси и административни санкции	0	1 350	0	1 350	0	1 500	0	1 500	0	0	0	0	0	1 500	0	1 500
19 01	платени държавни данъци, такси, наказателни лихви и административни санкции	0	50	0	50	0	0	0	0	0	0	0	0	0	50	0	50
19 81	платени общински данъци, такси, наказателни лихви и административни санкции	0	1 300	0	1 300	0	1 500	0	1 500	0	0	0	0	0	1 500	0	1 500
	ВСИЧКО РАЗХОДИ	0	1 096 154	0	1 096 154	0	1 229 100	0	1 229 100	0	62 000	0	62 000	0	1 291 100	0	1 291 100
52 00	Придобиване на дълготрайни материални активи	0	0	0	0	0	70 000	0	70 000	0	0	0	0	0	70 000	0	70 000
52 01	придобиване на компютри и хардуер	0	0	0	0	0	4 000	0	4 000	0	0	0	0	0	4 000	0	4 000
52 03	придобиване на друго оборудване, машини и съоръжения	0	0	0	0	0	10 000	0	10 000	0	0	0	0	0	10 000	0	10 000
52 05	придобиване на стопански инвентар	0	0	0	0	0	56 000	0	56 000	0	0	0	0	0	56 000	0	56 000
	ВСИЧКО КАПИТАЛОВИ РАЗХОДИ	0	0	0	0	0	70 000	0	70 000	0	0	0	0	0	70 000	0	70 000
	ВСИЧКО РАЗХОДИ ПО БЮДЖЕТА	0	1 096 154	0	1 096 154	0	1 299 100	0	1 299 100	0	62 000	0	62 000	0	1 361 100	0	1 361 100
	Д-ст 524 - Домашен социален патронаж	0	1 096 154	0	1 096 154	0	1 299 100	0	1 299 100	0	62 000	0	62 000	0	1 361 100	0	1 361 100
01 00	Заплати и възнаграждения за персонала, нает по трудови и служебни правоотношения	0	550 994	0	550 994	0	665 500	0	665 500	0	0	0	0	0	665 500	0	665 500

О Б Щ И Н А П Л О В Д И В
БЮДЖЕТ 2021 ГОДИНА
РАЗХОДИ
ДОМАШЕН СОЦИАЛЕН ПАТРОНАЖ

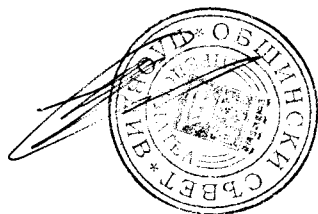
/в лева/

§§	НАИМЕНОВАНИЕ НА ФУНКЦИИ, ДЕЙНОСТИ И ПАРАГРАФИ ДОМАШЕН СОЦИАЛЕН ПАТРОНАЖ	Бюджет 2020 г. с преходен остатък от 2019 г.				Бюджет 2021 г. без преходен остатък				Разпределение на средствата от преходния остатък от 2020 г.				Бюджет 2021 г. с преходен остатък от 2020 г.			
		делегирани от държавата дейности	местни дейности	дофинанси ране на ДДД	Общо	делегирани от държавата дейности	местни дейности	дофинанси ране на ДДД	Общо	делегирани от държавата дейности	местни дейности	дофинанси ране на ДДД	Общо	делегирани от държавата дейности	местни дейности	дофинанси ране на ДДД	Общо
1	2	3	4	5	6	7	8	9	10	11	12	13	14	15	16	17	18
01 01	заплати и възнаграждения на персонала нает по трудови правоотношения		550 994		550 994		665 500		665 500				0	0	665 500	0	665 500
02 00	Други възнаграждения и плащания за персонала	0	39 000	0	39 000	0	37 000	0	37 000	0	0	0	0	0	37 000	0	37 000
02 02	за персонала по извънтрудови правоотношения				0		3 000		3 000				0	0	3 000	0	3 000
02 05	изплатени суми от СБКО, за облекло и други на персонала, с характер на възнаграждение		30 000		30 000		31 000		31 000				0	0	31 000	0	31 000
02 08	обезщетения за персонала, с характер на възнаграждение		9 000		9 000		3 000		3 000				0	0	3 000	0	3 000
05 00	Задължителни осигурителни вноски от работодатели	0	110 210	0	110 210	0	137 100	0	137 100	0	0	0	0	0	137 100	0	137 100
05 51	осигурителни вноски от работодатели за Държавното обществено осигуряване (ДОО)		83 010		83 010		103 000		103 000				0	0	103 000	0	103 000
05 60	здравноосигурителни вноски от работодатели		27 200		27 200		34 100		34 100				0	0	34 100	0	34 100
10 00	Израждка	0	394 600	0	394 600	0	388 000	0	388 000	0	62 000	0	62 000	0	450 000	0	450 000
10 11	храна		280 000		280 000		278 000		278 000				62 000	0	340 000	0	340 000
10 13	постелен инвентар и облекло		3 600		3 600		4 000		4 000				0	0	4 000	0	4 000
10 15	материали		15 000		15 000		25 000		25 000				0	0	25 000	0	25 000
10 16	вода, горива и енергия		55 000		55 000		60 000		60 000				0	0	60 000	0	60 000
10 20	разходи за външни услуги		13 000		13 000		18 000		18 000				0	0	18 000	0	18 000
10 30	текущ ремонт		25 000		25 000				0				0	0	0	0	0
10 62	разходи за застраховки		3 000		3 000		3 000		3 000				0	0	3 000	0	3 000
19 00	Платени данъци, такси и административни санкции	0	1 350	0	1 350	0	1 500	0	1 500	0	0	0	0	0	1 500	0	1 500
19 01	платени държавни данъци, такси, наказателни лихви и административни санкции		50		50				0				0	0	0	0	0
19 81	платени общински данъци, такси, наказателни лихви и административни санкции		1 300		1 300		1 500		1 500				0	0	1 500	0	1 500
	ВСИЧКО РАЗХОДИ	0	1 096 154	0	1 096 154	0	1 229 100	0	1 229 100	0	62 000	0	62 000	0	1 291 100	0	1 291 100
52 00	Придобиване на дълготрайни материални активи	0	0	0	0	0	70 000	0	70 000	0	0	0	0	0	70 000	0	70 000
52 01	придобиване на компютри и хардуер				0		4 000		4 000				0	0	4 000	0	4 000
52 03	придобиване на друго оборудване, машини и съоръжения				0		10 000		10 000				0	0	10 000	0	10 000
52 05	придобиване на стопански инвентар				0		56 000		56 000				0	0	56 000	0	56 000
	ВСИЧКО КАПИТАЛОВИ РАЗХОДИ	0	0	0	0	0	70 000	0	70 000	0	0	0	0	0	70 000	0	70 000
	ВСИЧКО РАЗХОДИ ПО БЮДЖЕТА	0	1 096 154	0	1 096 154	0	1 299 100	0	1 299 100	0	62 000	0	62 000	0	1 361 100	0	1 361 100



ОБЩИНА ПЛОВДИВ
БЮДЖЕТ 2021 ГОДИНА
НАТУРАЛНИ ПОКАЗАТЕЛИ ПО ФУНКЦИИ И ДЕЙНОСТИ
ДОМАШЕН СОЦИАЛЕН ПАТРОНАЖ

Код на параграф	Име на параграф	Общ годишен план на 01.01.2021г.	в това число			Общ годишен план на 31.12.2021г.	в това число		
			делегиран от държавата дейности	местни дейности	дофинансирани на ДДД		делегиран от държавата дейности	местни дейности	дофинансирани на ДДД
НАТУРАЛНИ ПОКАЗАТЕЛИ - РЕКАПИТУЛАЦИЯ									
0100	ЩАТНА ЧИСЛЕНОСТ:	61,00	0,00	61,00	0,00	61,00	0,00	61,00	0,00
0111	В Т.Ч. ПО ТРУДОВИ ПРАВООТНОШЕНИЯ	61,00	0,00	61,00	0,00	61,00	0,00	61,00	0,00
4000	МЕСТА В ДСП- БРОИ	400,00	0,00	400,00	0,00	400,00	0,00	400,00	0,00
V. Функция Социално осигуряване, подпомагане и грижи									
Група В) Програми, дейности и служби по социалното осигуряване, подпомагане и заетостта									
524 Домашен социален патронаж									
0100	ЩАТНА ЧИСЛЕНОСТ:	61,00	0,00	61,00	0,00	61,00	0,00	61,00	0,00
0111	В Т.Ч. ПО ТРУДОВИ ПРАВООТНОШЕНИЯ	61,00		61,00		61,00		61,00	
4000	МЕСТА В ДСП- БРОИ	400,00		400,00		400,00		400,00	
8700	ЧИСЛЕНОСТ НА ПЕРС. НА МИН.РАБОТНА ЗАПЛАТА - БРОЙ	0,00				0,00			
Всичко за дейността:		61,00	0,00	61,00	0,00	61,00	0,00	61,00	0,00
РЕКАПИТУЛАЦИЯ ЗА ФУНКЦИЯ V. Функция Социално осигуряване, подпомагане и грижи									
0100	ЩАТНА ЧИСЛЕНОСТ:	61,00	0,00	61,00	0,00	61,00	0,00	61,00	0,00
0111	В Т.Ч. ПО ТРУДОВИ ПРАВООТНОШЕНИЯ	61,00	0,00	61,00	0,00	61,00	0,00	61,00	0,00
4000	МЕСТА В ДСП- БРОИ	400,00	0,00	400,00	0,00	400,00	0,00	400,00	0,00
Всичко за функцията:		61,00	0,00	61,00	0,00	61,00	0,00	61,00	0,00



ОБЩИНА ПЛОВДИВ

БЮДЖЕТ 2021 ГОДИНА
РАЗХОДИ

КОМПЛЕКС ЗА СОЦИАЛНИ УСЛУГИ ЗА ДЕЦА И СЕМЕЙСТВА

/в лева/

№	НАИМЕНОВАНИЕ НА ФУНКЦИИ, ДЕЙНОСТИ И ПАРАГРАФИ КОМПЛЕКС ЗА СОЦИАЛНИ УСЛУГИ ЗА ДЕЦА И СЕМЕЙСТВА	Бюджет 2020 г. с преходен остатък от 2019 г.				Бюджет 2021 г. без преходен остатък				Разпределение на средствата от преходния остатък от 2020 г.				Бюджет 2021 г. с преходен остатък от 2020 г.			
		делегирани от държавата дейности	местни дейности	дофинансирани на ДДД	Общо	делегирани от държавата дейности	местни дейности	дофинансирани на ДДД	Общо	делегирани от държавата дейности	местни дейности	дофинансирани на ДДД	Общо	делегирани от държавата дейности	местни дейности	дофинансирани на ДДД	Общо
1	2	3	4	5	6	7	8	9	10	11	12	13	14	15	16	17	18
	РЕКАПИТУЛАЦИЯ	1 192 328	0	10 518	1 202 846	1 282 607	0	22 760	1 305 367	127 837	0	2 188	130 025	1 410 444	0	24 948	1 435 392
01 00	Заплати и възнаграждения за персонала, нает по трудови и служебни правоотношения	743 310	0	0	743 310	886 140	0	0	886 140	0	0	0	0	886 140	0	0	886 140
01 01	заплати и възнаграждения на персонала нает по трудови правоотношения	743 310	0	0	743 310	886 140	0	0	886 140	0	0	0	0	886 140	0	0	886 140
02 00	Други възнаграждения и плащания за персонала	54 795	0	0	54 795	67 780	0	0	67 780	0	0	0	0	67 780	0	0	67 780
02 01	за нещатен персонал нает по трудови правоотношения	5 124	0	0	5 124	6 000	0	0	6 000	0	0	0	0	6 000	0	0	6 000
02 02	за персонала по извънтрудови правоотношения	5 500	0	0	5 500	12 800	0	0	12 800	0	0	0	0	12 800	0	0	12 800
02 05	изплатени суми от СБКО, за облекло и други на персонала, с характер на възнаграждение	44 171	0	0	44 171	45 080	0	0	45 080	0	0	0	0	45 080	0	0	45 080
02 08	обезщетения за персонала, с характер на възнаграждение	0	0	0	0	3 900	0	0	3 900	0	0	0	0	3 900	0	0	3 900
05 00	Задължителни осигурителни вноски от работодатели	143 876	0	0	143 876	168 892	0	0	168 892	7 500	0	0	7 500	176 392	0	0	176 392
05 51	осигурителни вноски от работодатели за Държавното обществено осигуряване (ДОО)	106 852	0	0	106 852	123 582	0	0	123 582	7 000	0	0	7 000	130 582	0	0	130 582
05 60	здравноосигурителни вноски от работодатели	37 024	0	0	37 024	45 310	0	0	45 310	500	0	0	500	45 810	0	0	45 810
10 00	Издръжка	223 262	0	10 518	233 780	133 915	0	22 760	156 675	106 697	0	2 188	108 885	240 612	0	24 948	265 560
10 11	храна	24 466	0	860	25 326	20 898	0	5 000	25 898	13 000	0	860	13 860	33 898	0	5 860	39 758
10 12	медикаменти	604	0	70	674	800	0	0	800	200	0	148	348	1 000	0	148	1 148
10 13	постелен инвентар и облекло	100	0	0	100	100	0	0	100	0	0	0	0	100	0	0	100
10 14	учебни и научно-изследователски разходи и книги за библиотеките	449	0	0	449	218	0	0	218	0	0	0	0	218	0	0	218
10 15	материали	35 533	0	441	35 974	25 242	0	5 000	30 242	13 582	0	441	14 023	38 824	0	5 441	44 265
10 16	вода, горива и енергия	66 243	0	50	66 293	38 599	0	7 000	45 599	11 006	0	50	11 056	49 605	0	7 050	56 655
10 20	разходи за външни услуги	84 640	0	9 097	93 737	45 608	0	5 760	51 368	23 219	0	689	23 908	68 827	0	6 449	75 276
10 30	текущ ремонт	3 000	0	0	3 000	0	0	0	0	45 690	0	0	45 690	45 690	0	0	45 690
10 51	командировки в страната	7 677	0	0	7 677	1 000	0	0	1 000	0	0	0	1 000	0	0	0	1 000
10 62	разходи за застраховки	550	0	0	550	1 450	0	0	1 450	0	0	0	0	1 450	0	0	1 450
19 00	Платени данъци, такси и административни санкции	293	0	0	293	11 480	0	0	11 480	0	0	0	0	11 480	0	0	11 480
19 01	платени държавни данъци, такси, наказателни лихви и административни санкции	100	0	0	100	300	0	0	300	0	0	0	0	300	0	0	300
19 81	платени общински данъци, такси, наказателни лихви и административни санкции	193	0	0	193	11 180	0	0	11 180	0	0	0	0	11 180	0	0	11 180
42 00	Текущи трансфери, обезщетения и помощи за домакинствата	12 600	0	0	12 600	14 400	0	0	14 400	0	0	0	0	14 400	0	0	14 400

ОБЩИНА ПЛОВДИВ

БЮДЖЕТ 2021 ГОДИНА
РАЗХОДИ

КОМПЛЕКС ЗА СОЦИАЛНИ УСЛУГИ ЗА ДЕЦА И СЕМЕЙСТВА

/в лева/

§§	НАИМЕНОВАНИЕ НА ФУНКЦИИ, ДЕЙНОСТИ И ПАРАГРАФИ КОМПЛЕКС ЗА СОЦИАЛНИ УСЛУГИ ЗА ДЕЦА И СЕМЕЙСТВА	Бюджет 2020 г. с преходен остатък от 2019 г.				Бюджет 2021 г. без преходен остатък				Разпределение на средствата от преходния остатък от 2020 г.				Бюджет 2021 г. с преходен остатък от 2020 г.			
		делегирани от държавата дейности	местни дейности	дофинанси ране на ДДД	Общо	делегирани от държавата дейности	местни дейности	дофинанси ране на ДДД	Общо	делегирани от държавата дейности	местни дейности	дофинанси ране на ДДД	Общо	делегирани от държавата дейности	местни дейности	дофинанси ране на ДДД	Общо
1	2	3	4	5	6	7	8	9	10	11	12	13	14	15	16	17	18
42 02	обезщетения и помощи по социалното подпомагане	12 600	0	0	12 600	14 400	0	0	14 400	0	0	0	0	14 400	0	0	14 400
	ВСИЧКО РАЗХОДИ	1 178 136	0	10 518	1 188 654	1 282 607	0	22 760	1 305 367	114 197	0	2 188	116 385	1 396 804	0	24 948	1 421 752
52 00	Придобиване на дълготрайни материални активи	14 192	0	0	14 192	0	0	0	0	13 640	0	0	13 640	13 640	0	0	13 640
52 01	придобиване на компютри и хардуер	7 640	0	0	7 640	0	0	0	0	9 440	0	0	9 440	9 440	0	0	9 440
52 03	придобиване на друго оборудване, машини и съоръжения	5 552	0	0	5 552	0	0	0	0	4 200	0	0	4 200	4 200	0	0	4 200
52 05	придобиване на стопански инвентар	1 000	0	0	1 000	0	0	0	0	0	0	0	0	0	0	0	0
	ВСИЧКО КАПИТАЛОВИ РАЗХОДИ	14 192	0	0	14 192	0	0	0	0	13 640	0	0	13 640	13 640	0	0	13 640
	ВСИЧКО РАЗХОДИ ПО БЮДЖЕТА	1 192 328	0	10 518	1 202 846	1 282 607	0	22 760	1 305 367	127 837	0	2 188	130 025	1 410 444	0	24 948	1 435 392
	V. ФУНКЦИЯ СОЦИАЛНО ОСИГУРЯВАНЕ ПОДПОМАГАНЕ И ГРИЖИ РЕКАПИТУЛАЦИЯ	1 192 328	0	10 518	1 202 846	1 282 607	0	22 760	1 305 367	127 837	0	2 188	130 025	1 410 444	0	24 948	1 435 392
01 00	Заплати и възнаграждения за персонала, нает по трудови и служебни правоотношения	743 310	0	0	743 310	886 140	0	0	886 140	0	0	0	0	886 140	0	0	886 140
01 01	заплати и възнаграждения на персонала нает по трудови правоотношения	743 310	0	0	743 310	886 140	0	0	886 140	0	0	0	0	886 140	0	0	886 140
02 00	Други възнаграждения и плащания за персонала	54 795	0	0	54 795	67 780	0	0	67 780	0	0	0	0	67 780	0	0	67 780
02 01	за нещатен персонал нает по трудови правоотношения	5 124	0	0	5 124	6 000	0	0	6 000	0	0	0	0	6 000	0	0	6 000
02 02	за персонала по извънтрудови правоотношения	5 500	0	0	5 500	12 800	0	0	12 800	0	0	0	0	12 800	0	0	12 800
02 05	изплатени суми от СБКО, за облекло и други на персонала, с характер на възнаграждение	44 171	0	0	44 171	45 080	0	0	45 080	0	0	0	0	45 080	0	0	45 080
02 08	обезщетения за персонала, с характер на възнаграждение	0	0	0	0	3 900	0	0	3 900	0	0	0	0	3 900	0	0	3 900
05 00	Задължителни осигурителни вноски от работодатели	143 876	0	0	143 876	168 892	0	0	168 892	7 500	0	0	7 500	176 392	0	0	176 392
05 51	осигурителни вноски от работодатели за Държавното обществено осигуряване (ДОО)	106 852	0	0	106 852	123 582	0	0	123 582	7 000	0	0	7 000	130 582	0	0	130 582
05 60	здравноосигурителни вноски от работодатели	37 024	0	0	37 024	45 310	0	0	45 310	500	0	0	500	45 810	0	0	45 810
10 00	Издръжка	223 262	0	10 518	233 780	133 915	0	22 760	156 675	106 697	0	2 188	108 885	240 612	0	24 948	265 560
10 11	храна	24 466	0	860	25 326	20 898	0	5 000	25 898	13 000	0	860	13 860	33 898	0	5 860	39 758
10 12	медикаменти	604	0	70	674	800	0	0	800	200	0	148	348	1 000	0	148	1 148
10 13	постелен инвентар и облекло	100	0	0	100	100	0	0	100	0	0	0	0	100	0	0	100
10 14	учебни и научно-изследователски разходи и книги за библиотеките	449	0	0	449	218	0	0	218	0	0	0	0	218	0	0	218
10 15	материали	35 533	0	441	35 974	25 242	0	5 000	30 242	13 582	0	441	14 023	38 824	0	5 441	44 265
10 16	вода, горива и енергия	66 243	0	50	66 293	38 599	0	7 000	45 599	11 006	0	50	11 056	49 605	0	7 050	56 655
10 20	разходи за външни услуги	84 640	0	9 097	93 737	45 608	0	5 760	51 368	23 219	0	689	23 908	68 827	0	6 449	75 276


ОБЩИНА ПЛОВДИВ

БЮДЖЕТ 2021 ГОДИНА
РАЗХОДИ

КОМПЛЕКС ЗА СОЦИАЛНИ УСЛУГИ ЗА ДЕЦА И СЕМЕЙСТВА

/в лева/

§§	НАИМЕНОВАНИЕ НА ФУНКЦИИ, ДЕЙНОСТИ И ПАРАГРАФИ КОМПЛЕКС ЗА СОЦИАЛНИ УСЛУГИ ЗА ДЕЦА И СЕМЕЙСТВА	Бюджет 2020 г. с преходен остатък от 2019 г.				Бюджет 2021 г. без преходен остатък				Разпределение на средствата от преходния остатък от 2020 г.				Бюджет 2021 г. с преходен остатък от 2020 г.			
		делегиран от държавата дейности	местни дейности	дофинанси ране на ДДД	Общо	делегиран от държавата дейности	местни дейности	дофинанси ране на ДДД	Общо	делегиран от държавата дейности	местни дейности	дофинанси ране на ДДД	Общо	делегиран от държавата дейности	местни дейности	дофинанси ране на ДДД	Общо
1	2	3	4	5	6	7	8	9	10	11	12	13	14	15	16	17	18
10 30	текущ ремонт	3 000	0	0	3 000	0	0	0	0	45 690	0	0	45 690	45 690	0	0	45 690
10 51	командировки в страната	7 677	0	0	7 677	1 000	0	0	1 000	0	0	0	0	1 000	0	0	1 000
10 62	разходи за застраховки	550	0	0	550	1 450	0	0	1 450	0	0	0	0	1 450	0	0	1 450
19 00	Платени данъци, такси и административни санкции	293	0	0	293	11 480	0	0	11 480	0	0	0	0	11 480	0	0	11 480
19 01	платени държавни данъци, такси, наказателни лихви и административни санкции	100	0	0	100	300	0	0	300	0	0	0	0	300	0	0	300
19 81	платени общински данъци, такси, наказателни лихви и административни санкции	193	0	0	193	11 180	0	0	11 180	0	0	0	0	11 180	0	0	11 180
42 00	Текущи трансфери, обезщетения и помощи за домакинствата	12 600	0	0	12 600	14 400	0	0	14 400	0	0	0	0	14 400	0	0	14 400
42 02	обезщетения и помощи по социалното подпомагане	12 600	0	0	12 600	14 400	0	0	14 400	0	0	0	0	14 400	0	0	14 400
	ВСИЧКО РАЗХОДИ	1 178 136	0	10 518	1 188 654	1 282 607	0	22 760	1 305 367	114 197	0	2 188	116 385	1 396 804	0	24 948	1 421 752
52 00	Придобиване на дълготрайни материални активи	14 192	0	0	14 192	0	0	0	0	13 640	0	0	13 640	13 640	0	0	13 640
52 01	придобиване на компютри и хардуер	7 640	0	0	7 640	0	0	0	0	9 440	0	0	9 440	9 440	0	0	9 440
52 03	придобиване на друго оборудване, машини и съоръжения	5 552	0	0	5 552	0	0	0	0	4 200	0	0	4 200	4 200	0	0	4 200
52 05	придобиване на стопански инвентар	1 000	0	0	1 000	0	0	0	0	0	0	0	0	0	0	0	0
	ВСИЧКО КАПИТАЛОВИ РАЗХОДИ	14 192	0	0	14 192	0	0	0	0	13 640	0	0	13 640	13 640	0	0	13 640
	ВСИЧКО РАЗХОДИ ПО БЮДЖЕТА	1 192 328	0	10 518	1 202 846	1 282 607	0	22 760	1 305 367	127 837	0	2 188	130 025	1 410 444	0	24 948	1 435 392
	<i>Д-ст 526 - Центрове за обществена подкрепа</i>	412 132	0	330	412 462	423 800	0	0	423 800	46 490	0	330	46 820	470 290	0	330	470 620
01 00	Заплати и възнаграждения за персонала, нает по трудови и служебни правоотношения	248 963	0	0	248 963	287 556	0	0	287 556	0	0	0	0	287 556	0	0	287 556
01 01	заплати и възнаграждения на персонала нает по трудови правоотношения	248 963			248 963	287 556			287 556				0	287 556	0	0	287 556
02 00	Други възнаграждения и плащания за персонала	18 869	0	0	18 869	17 000	0	0	17 000	0	0	0	0	17 000	0	0	17 000
02 02	за персонала по извънтрудови правоотношения	3 000			3 000	3 000			3 000				0	3 000	0	0	3 000
02 05	изплатени суми от СБКО, за облекло и други на персонала, с характер на възнаграждение	15 869			15 869	13 000			13 000				0	13 000	0	0	13 000
02 08	обезщетения за персонала, с характер на възнаграждение				0	1 000			1 000				0	1 000	0	0	1 000
05 00	Задължителни осигурителни вноски от работодатели	49 671	0	0	49 671	58 530	0	0	58 530	0	0	0	0	58 530	0	0	58 530
05 51	осигурителни вноски от работодатели за Държавното обществено осигуряване (ДОО)	37 318			37 318	43 970			43 970				0	43 970	0	0	43 970



227

ОБЩИНА ПЛОВДИВ

БЮДЖЕТ 2021 ГОДИНА
РАЗХОДИ

КОМПЛЕКС ЗА СОЦИАЛНИ УСЛУГИ ЗА ДЕЦА И СЕМЕЙСТВА

/в лева/

§§	НАИМЕНОВАНИЕ НА ФУНКЦИИ, ДЕЙНОСТИ И ПАРАГРАФИ КОМПЛЕКС ЗА СОЦИАЛНИ УСЛУГИ ЗА ДЕЦА И СЕМЕЙСТВА	Бюджет 2020 г. с преходен остатък от 2019 г.				Бюджет 2021 г. без преходен остатък				Разпределение на средствата от преходния остатък от 2020 г.				Бюджет 2021 г. с преходен остатък от 2020 г.			
		делегиран от държавата дейности	местни дейности	дофинанси ране на ДДД	Общо	делегиран от държавата дейности	местни дейности	дофинанси ране на ДДД	Общо	делегиран от държавата дейности	местни дейности	дофинанси ране на ДДД	Общо	делегиран от държавата дейности	местни дейности	дофинанси ране на ДДД	Общо
1	2	3	4	5	6	7	8	9	10	11	12	13	14	15	16	17	18
	здравноосигурителни вноски от работодатели	12 353			12 353	14 560			14 560				0	14 560	0	0	14 560
05 60	Издържка	87 217	0	330	87 547	50 034	0	0	50 034	40 890	0	330	41 220	90 924	0	330	91 254
10 00	храна	500		290	790	1 000			1 000			290	290	1 000	0	290	1 290
10 11	медикаменти	47			47					200			200	200	0	0	200
10 12	постелен инвентар и облекло				0	100			100				0	100	0	0	100
10 13	учебни и научно-изследователски разходи и книги за библиотеките	100			100	18			18			35	5 035	15 000	0	35	15 035
10 14	материали	16 000		35	16 035	10 000			10 000	5 000			5 000	18 666	0	0	18 666
10 15	вода, горива и енергия	23 000			23 000	13 666			13 666	5 000			5 005	30 000	0	5	30 005
10 16	разходи за външни услуги	45 000		5	45 005	25 000			25 000	5 000		5	25 690	25 690	0	0	25 690
10 20	текущ ремонт				0				0	25 690			25 690	25 690	0	0	25 690
10 30	командировки в страната	2 420			2 420	100			100				0	100	0	0	100
10 51	разходи за застраховки	150			150	150			150				0	150	0	0	150
10 62	Платени данъци, такси и административни санкции	0	0	0	0	10 680	0	0	10 680	0	0	0	0	10 680	0	0	10 680
19 00	платени държавни данъци, такси, наказателни лихви и административни санкции				0	100			100				0	100	0	0	100
19 01	платени общински данъци, такси, наказателни лихви и административни санкции				0	10 580			10 580				0	10 580	0	0	10 580
19 81	ВСИЧКО РАЗХОДИ	404 720	0	330	405 050	423 800	0	0	423 800	40 890	0	330	41 220	464 690	0	330	465 020
52 00	Придобиване на дълготрайни материални активи	7 412	0	0	7 412	0	0	0	0	5 600	0	0	5 600	5 600	0	0	5 600
52 01	придобиване на компютри и хардуер	4 160			4 160					3 600			3 600	3 600	0	0	3 600
52 03	придобиване на друго оборудване, машини и съоръжения	2 252			2 252					2 000			2 000	2 000	0	0	2 000
52 05	придобиване на стопански инвентар	1 000			1 000					0			0	0	0	0	0
	ВСИЧКО КАПИТАЛОВИ РАЗХОДИ	7 412	0	0	7 412	0	0	0	0	5 600	0	0	5 600	5 600	0	0	5 600
	ВСИЧКО РАЗХОДИ ПО БЮДЖЕТА	412 132	0	330	412 462	423 800	0	0	423 800	46 490	0	330	46 820	470 290	0	330	470 620
	Д-ст 527 - Зеена "Майка и бебе"	102 612	0	100	102 712	98 487	0	17 000	115 487	9 309	0	100	9 409	107 796	0	17 100	124 896
01 00	Заплати и възнаграждения за персонала, нает по трудови и служебни правоотношения	74 278	0	0	74 278	85 788	0	0	85 788	0	0	0	0	85 788	0	0	85 788
01 01	заплати и възнаграждения на персонала нает по трудови правоотношения	74 278			74 278	85 788			85 788				0	85 788	0	0	85 788
02 00	Други възнаграждения и плащания за персонала	2 000	0	0	2 000	2 580	0	0	2 580	0	0	0	0	2 580	0	0	2 580
02 05	изплатени суми от СБКК за облекло и други на персонала, с характер на възнаграждение	2 000			2 000	2 580			2 580				0	2 580	0	0	2 580
05 00	Задължителни осигурителни вноски от работодатели	9 366	0	0	9 366	10 119	0	0	10 119	7 500	0	0	7 500	17 619	0	0	17 619

ОБЩИНА ПЛОВДИВ

БЮДЖЕТ 2021 ГОДИНА
РАЗХОДИ

КОМПЛЕКС ЗА СОЦИАЛНИ УСЛУГИ ЗА ДЕЦА И СЕМЕЙСТВА

/в лева/

№	НАИМЕНОВАНИЕ НА ФУНКЦИИ, ДЕЙНОСТИ И ПАРАГРАФИ КОМПЛЕКС ЗА СОЦИАЛНИ УСЛУГИ ЗА ДЕЦА И СЕМЕЙСТВА	Бюджет 2020 г. с преходен остатък от 2019 г.				Бюджет 2021 г. без преходен остатък				Разпределение на средствата от преходния остатък от 2020 г.				Бюджет 2021 г. с преходен остатък от 2020 г.			
		делегирани от държавата дейности	местни дейности	дофинансиране на ДДД	Общо	делегирани от държавата дейности	местни дейности	дофинансиране на ДДД	Общо	делегирани от държавата дейности	местни дейности	дофинансиране на ДДД	Общо	делегирани от държавата дейности	местни дейности	дофинансиране на ДДД	Общо
1	2	3	4	5	6	7	8	9	10	11	12	13	14	15	16	17	18
05 51	осигурителни вноски от работодатели за Държавното обществено осигуряване (ДОО)	5 866			5 866	5 869			5 869	7 000			7 000	12 869	0	0	12 869
05 60	здравноосигурителни вноски от работодатели	3 500			3 500	4 250			4 250	500			500	4 750	0	0	4 750
10 00	Издръжка	16 968	0	100	17 068	0	0	17 000	17 000	1 809	0	100	1 909	1 809	0	17 100	18 909
10 11	храна	360			360			5 000	5 000				0	0	0	5 000	5 000
10 15	материали	2 000			2 000			5 000	5 000				0	0	0	5 000	5 000
10 16	вода, горива и енергия	11 000			11 000			7 000	7 000	1 809			1 809	1 809	0	7 000	8 809
10 20	разходи за външни услуги	3 208		100	3 308				0			100	100	0	0	100	100
10 51	командировки в страната	400			400				0				0	0	0	0	0
	ВСИЧКО РАЗХОДИ	102 612	0	100	102 712	98 487	0	17 000	115 487	9 309	0	100	9 409	107 796	0	17 100	124 896
	ВСИЧКО РАЗХОДИ ПО БЮДЖЕТА	102 612	0	100	102 712	98 487	0	17 000	115 487	9 309	0	100	9 409	107 796	0	17 100	124 896
	<i>Д-ст 528 - Център за работа с деца на улицата</i>	137 627	0	0	137 627	148 320	0	0	148 320	9 597	0	0	9 597	157 917	0	0	157 917
01 00	Заплати и възнаграждения за персонала, нает по трудови и служебни правоотношения	80 702	0	0	80 702	93 216	0	0	93 216	0	0	0	0	93 216	0	0	93 216
01 01	заплати и възнаграждения на персонала нает по трудови правоотношения	80 702			80 702	93 216			93 216				0	93 216	0	0	93 216
02 00	Други възнаграждения и плащания за персонала	7 471	0	0	7 471	7 500	0	0	7 500	0	0	0	0	7 500	0	0	7 500
02 02	за персонала по извънтрудови правоотношения	2 500			2 500	2 000			2 000				0	2 000	0	0	2 000
02 05	изплатени суми от СБКО, за облекло и други на персонала, с характер на възнаграждение	4 971			4 971	5 000			5 000				0	5 000	0	0	5 000
02 08	обезщетения за персонала, с характер на възнаграждение				0	500			500				0	500	0	0	500
05 00	Задължителни осигурителни вноски от работодатели	16 200	0	0	16 200	19 700	0	0	19 700	0	0	0	0	19 700	0	0	19 700
05 51	осигурителни вноски от работодатели за Държавното обществено осигуряване (ДОО)	12 100			12 100	14 700			14 700				0	14 700	0	0	14 700
05 60	здравноосигурителни вноски от работодатели	4 100			4 100	5 000			5 000				0	5 000	0	0	5 000
10 00	Издръжка	31 874	0	0	31 874	27 704	0	0	27 704	7 197	0	0	7 197	34 901	0	0	34 901
10 11	храна	1 500			1 500	1 500			1 500				0	1 500	0	0	1 500
10 12	медикаменти				0	100			100				0	100	0	0	100
10 14	учебни и научно-изследователски разходи и книги за библиотеки	349			349	200			200				0	200	0	0	200
10 15	материали	6 000			6 000	7 242			7 242	2 000			2 000	9 242	0	0	9 242
10 16	вода, горива и енергия	8 000			8 000	8 162			8 162	1 197			1 197	9 359	0	0	9 359
10 20	разходи за външни услуги	15 068			15 068	10 000			10 000	4 000			4 000	14 000	0	0	14 000
10 51	командировки в страната	857			857	100			100				0	100	0	0	100
10 62	разходи за застраховки	100			100	400			400				0	400	0	0	400

ОБЩИНА ПЛОВДИВ

БЮДЖЕТ 2021 ГОДИНА
РАЗХОДИ

КОМПЛЕКС ЗА СОЦИАЛНИ УСЛУГИ ЗА ДЕЦА И СЕМЕЙСТВА

/в лева/

§§	НАИМЕНОВАНИЕ НА ФУНКЦИИ, ДЕЙНОСТИ И ПАРАГРАФИ КОМПЛЕКС ЗА СОЦИАЛНИ УСЛУГИ ЗА ДЕЦА И СЕМЕЙСТВА	Бюджет 2020 г. с преходен остатък от 2019 г.				Бюджет 2021 г. без преходен остатък				Разпределение на средствата от преходния остатък от 2020 г.				Бюджет 2021 г. с преходен остатък от 2020 г.			
		делегиран от държавата дейности	местни дейности	дофинанси ране на ДДД	Общо	делегиран от държавата дейности	местни дейности	дофинанси ране на ДДД	Общо	делегиран от държавата дейности	местни дейности	дофинанси ране на ДДД	Общо	делегиран от държавата дейности	местни дейности	дофинанси ране на ДДД	Общо
1	2	3	4	5	6	7	8	9	10	11	12	13	14	15	16	17	18
19 00	Платени данъци, такси и административни санкции	140	0	0	140	200	0	0	200	0	0	0	0	200	0	0	200
19 01	платени държавни данъци, такси, наказателни лихви и административни санкции	100			100	100			100				0	100	0	0	100
19 81	платени общински данъци, такси, наказателни лихви и административни санкции	40			40	100			100				0	100	0	0	100
	ВСИЧКО РАЗХОДИ	136 387	0	0	136 387	148 320	0	0	148 320	7 197	0	0	7 197	155 517	0	0	155 517
52 00	Придобиване на дълготрайни материални активи	1 240	0	0	1 240	0	0	0	0	2 400	0	0	2 400	2 400	0	0	2 400
52 01	придобиване на компютри и хардуер	1 240			1 240	0			0	2 400			2 400	2 400			2 400
	ВСИЧКО КАПИТАЛОВИ РАЗХОДИ	1 240	0	0	1 240	0	0	0	0	2 400	0	0	2 400	2 400	0	0	2 400
	ВСИЧКО РАЗХОДИ ПО БЮДЖЕТА	137 627	0	0	137 627	148 320	0	0	148 320	9 597	0	0	9 597	157 917	0	0	157 917
	<i>Д-ст 530 - Център за настаняване от семеен тип</i>	422 074	0	10 088	432 162	491 280	0	5 760	497 040	45 646	0	1 758	47 404	536 926	0	7 518	544 444
01 00	Заплати и възнаграждения за персонала, нает по трудови и служебни правоотношения	262 927	0	0	262 927	331 296	0	0	331 296	0	0	0	0	331 296	0	0	331 296
01 01	заплати и възнаграждения на персонала нает по трудови правоотношения	262 927			262 927	331 296			331 296				0	331 296	0	0	331 296
02 00	Други възнаграждения и плащания за персонала	21 437	0	0	21 437	31 000	0	0	31 000	0	0	0	0	31 000	0	0	31 000
02 01	за нещатен персонал нает по трудови правоотношения	5 124			5 124	6 000			6 000				0	6 000	0	0	6 000
02 02	за персонала по извънтрудови правоотношения				0	3 000			3 000				0	3 000	0	0	3 000
02 05	изплатени суми от СБКО, за облекло и други на персонала, с характер на възнаграждение	16 313			16 313	20 000			20 000				0	20 000	0	0	20 000
02 08	обезщетения за персонала, с характер на възнаграждение				0	2 000			2 000				0	2 000	0	0	2 000
05 00	Задължителни осигурителни вноски от работодатели	53 360	0	0	53 360	64 415	0	0	64 415	0	0	0	0	64 415	0	0	64 415
05 51	осигурителни вноски от работодатели за Държавното обществено осигуряване (ДОО)	40 089			40 089	47 415			47 415				0	47 415	0	0	47 415
05 60	здрaвноосигурителни вноски от работодатели	13 271			13 271	17 000			17 000				0	17 000	0	0	17 000
10 00	Издръжка	67 297	0	10 088	77 385	49 569	0	5 760	55 329	41 246	0	1 758	43 004	90 815	0	7 518	98 333
10 11	храна	22 106		570	22 676	18 398			18 398	13 000		570	13 570	31 398	0	570	31 968
10 12	медикаменти	557		70	627	700			700				148	148	700	0	148
10 13	постелен инвентар и облекло	100			100								0	0	0	0	0
10 15	материали	8 800		406	9 206	6 000			6 000	2 582		406	2 988	8 582	0	406	8 988
10 16	вода, горива и енергия	20 493		50	20 543	14 771			14 771	3 000		50	3 050	17 771	0	50	17 821
10 20	разходи за външни услуги	8 941		8 992	17 933	8 000		5 760	13 760	7 664		584	8 248	15 664	0	6 344	22 008
10 30	текущ ремонт	3 000			3 000				0	15 000			15 000	15 000	0	0	15 000

ОБЩИНА ПЛОВДИВ

БЮДЖЕТ 2021 ГОДИНА

РАЗХОДИ

КОМПЛЕКС ЗА СОЦИАЛНИ УСЛУГИ ЗА ДЕЦА И СЕМЕЙСТВА

/в лева/

§§	НАИМЕНОВАНИЕ НА ФУНКЦИИ, ДЕЙНОСТИ И ПАРАГРАФИ КОМПЛЕКС ЗА СОЦИАЛНИ УСЛУГИ ЗА ДЕЦА И СЕМЕЙСТВА	Бюджет 2020 г. с преходен остатък от 2019 г.				Бюджет 2021 г. без преходен остатък				Разпределение на средствата от преходния остатък от 2020 г.				Бюджет 2021 г. с преходен остатък от 2020 г.			
		делегиран от държавата дейности	местни дейности	дофинанси ране на ДДД	Общо	делегиран от държавата дейности	местни дейности	дофинанси ране на ДДД	Общо	делегиран от държавата дейности	местни дейности	дофинанси ране на ДДД	Общо	делегиран от държавата дейности	местни дейности	дофинанси ране на ДДД	Общо
1	2	3	4	5	6	7	8	9	10	11	12	13	14	15	16	17	18
10 51	командировки в страната	3 000			3 000	800			800								
10 62	разходи за застраховки	300			300	900			900				0	800	0	0	800
19 00	Платени данъци, такси и административни санкции	153	0	0	153	600	0	0	600	0	0	0	0	900	0	0	900
19 01	платени държавни данъци, такси, наказателни лихви и административни санкции				0	100			100				0	600	0	0	600
19 01	платени общински данъци, такси, наказателни лихви и административни санкции	153											0	100	0	0	100
19 81	Текущи трансфери, обезщетения и помощи за домакинствата				153	500			500				0	500	0	0	500
42 00	обезщетения и помощи по социалното подпомагане	12 600	0	0	12 600	14 400	0	0	14 400	0	0	0	0	14 400	0	0	14 400
42 02	ВСИЧКО РАЗХОДИ	417 774	0	10 088	427 862	491 280	0	5 760	497 040	41 246	0	1 758	43 004	532 526	0	7 518	540 044
52 00	Придобиване на дълготрайни материални активи	4 300	0	0	4 300	0	0	0	0	4 400	0	0	4 400	4 400	0	0	4 400
52 01	придобиване на компютри и хардуер	1 000			1 000				0	2 200			2 200	2 200	0	0	2 200
52 03	придобиване на друго оборудване, машини и съоръжения	3 300			3 300				0	2 200			2 200	2 200	0	0	2 200
	ВСИЧКО КАПИТАЛОВИ РАЗХОДИ	4 300	0	0	4 300	0	0	0	0	2 200	0	0	2 200	2 200	0	0	2 200
	ВСИЧКО РАЗХОДИ ПО БЮДЖЕТА	422 074	0	10 088	432 162	491 280	0	5 760	497 040	45 646	0	1 758	47 404	536 926	0	7 518	544 444
	Д-ст 550 - Центрове за социална реhabилитация и интеграция	117 883	0	0	117 883	120 720	0	0	120 720	16 795	0	0	16 795	137 515	0	0	137 515
01 00	Заплати и възнаграждения за персонала, нает по трудови и служебни правоотношения	76 440	0	0	76 440	88 284	0	0	88 284	0	0	0	0	88 284	0	0	88 284
01 01	заплати и възнаграждения на персонала нает по трудови правоотношения	76 440			76 440	88 284			88 284					88 284	0	0	88 284
02 00	Други възнаграждения и плащания за персонала	5 018	0	0	5 018	9 700	0	0	9 700	0	0	0	0	9 700	0	0	9 700
02 02	за персонала по извънтрудови правоотношения				0	4 800			4 800				0	4 800	0	0	4 800
02 05	изплатени суми от СБКО, за облекло и други на персонала, с характер на възнаграждение	5 018			5 018	4 500			4 500				0	4 500	0	0	4 500
02 08	обезщетения за персонала, с характер на възнаграждение				0	400			400				0	400	0	0	400
05 00	Задължителни осигурителни вноски от работодатели	15 279	0	0	15 279	16 128	0	0	16 128	0	0	0	0	16 128	0	0	16 128
05 51	осигурителни вноски от работодатели за Държавното обществено осигуряване (ДОО)	11 479			11 479	11 628			11 628				0	11 628	0	0	11 628
05 60	здравноосигурителни вноски от работодатели	3 800			3 800	4 500			4 500				0	4 500	0	0	4 500
10 00	Издръжка	19 906	0	0	19 906	6 608	0	0	6 608	15 555	0	0	15 555	22 163	0	0	22 163


ОБЩИНА ПЛОВДИВ

**БЮДЖЕТ 2021 ГОДИНА
РАЗХОДИ**

КОМПЛЕКС ЗА СОЦИАЛНИ УСЛУГИ ЗА ДЕЦА И СЕМЕЙСТВА


/в лева/

§§	НАИМЕНОВАНИЕ НА ФУНКЦИИ, ДЕЙНОСТИ И ПАРАГРАФИ КОМПЛЕКС ЗА СОЦИАЛНИ УСЛУГИ ЗА ДЕЦА И СЕМЕЙСТВА	Бюджет 2020 г. с преходен остатък от 2019 г.				Бюджет 2021 г. без преходен остатък				Разпределение на средствата от преходния остатък от 2020 г.				Бюджет 2021 г. с преходен остатък от 2020 г.			
		делегиран от държавата дейности	местни дейности	дофинанси ране на ДДД	Общо	делегиран от държавата дейности	местни дейности	дофинанси ране на ДДД	Общо	делегиран от държавата дейности	местни дейности	дофинанси ране на ДДД	Общо	делегиран от държавата дейности	местни дейности	дофинанси ране на ДДД	Общо
1	2	3	4	5	6	7	8	9	10	11	12	13	14	15	16	17	18
10 15	материали	2 733			2 733	2 000			2 000	4 000			4 000	6 000	0	0	6 000
10 16	вода, горива и енергия	3 750			3 750	2 000			2 000				0	2 000	0	0	2 000
10 20	разходи за външни услуги	12 423			12 423	2 608			2 608	6 555			6 555	9 163	0	0	9 163
10 30	текущ ремонт				0				0	5 000			5 000	5 000	0	0	5 000
10 51	командировки в страната	1 000			1 000				0				0	0	0	0	0
	ВСИЧКО РАЗХОДИ	116 643	0	0	116 643	120 720	0	0	120 720	15 555	0	0	15 555	136 275	0	0	136 275
52 00	Придобиване на дълготрайни материални активи	1 240	0	0	1 240	0	0	0	0	1 240	0	0	1 240	1 240	0	0	1 240
52 01	придобиване на компютри и хардуер	1 240			1 240				0	1 240			1 240	1 240	0	0	1 240
	ВСИЧКО КАПИТАЛОВИ РАЗХОДИ	1 240	0	0	1 240	0	0	0	0	1 240	0	0	1 240	1 240	0	0	1 240
	ВСИЧКО РАЗХОДИ ПО БЮДЖЕТА	117 883	0	0	117 883	120 720	0	0	120 720	16 795	0	0	16 795	137 515	0	0	137 515




ОБЩИНА ПЛОВДИВ
БЮДЖЕТ 2021 ГОДИНА
НАТУРАЛНИ ПОКАЗАТЕЛИ ПО ФУНКЦИИ И ДЕЙНОСТИ
КОМПЛЕКС ЗА СОЦИАЛНИ УСЛУГИ ЗА ДЕЦА И СЕМЕЙСТВА

Код на параграф	Име на параграф	Общ годишен план на 01.01.2021г.	в това число			Общ годишен план на 31.12.2021г.	в това число		
			делегиран от държавата дейности	местни дейности	дофинансирани на ДДД		делегиран от държавата дейности	местни дейности	дофинансирани на ДДД
НАТУРАЛНИ ПОКАЗАТЕЛИ - РЕКАПИТУЛАЦИЯ									
0100	ЩАТНА ЧИСЛЕНОСТ:	66,50	66,50	0,00	0,00	66,50	66,50	0,00	0,00
0111	В Т.Ч. ПО ТРУДОВИ ПРАВООТНОШЕНИЯ	66,50	66,50	0,00	0,00	66,50	66,50	0,00	0,00
3100	БРОЙ МЕСТА В СОЦ.УСЛУГИ,ПРЕДОСТАВЯНИ В ОБЩНОСТТА	184,00	184,00	0,00	0,00	184,00	184,00	0,00	0,00
V. Функция Социално осигуряване, подпомагане и грижи									
Група В) Програми, дейности и служби по социалното осигуряване, подпомагане и заетостта									
526 Центрове за обществена подкрепа									
0100	ЩАТНА ЧИСЛЕНОСТ:	22,00	22,00	0,00	0,00	22,00	22,00	0,00	0,00
0111	В Т.Ч. ПО ТРУДОВИ ПРАВООТНОШЕНИЯ	22,00	22,00			22,00	22,00		
3100	БРОЙ МЕСТА В СОЦ.УСЛУГИ,ПРЕДОСТАВЯНИ В ОБЩНОСТТА	100,00	100,00			100,00	100,00		
Всичко за дейността:		22,00	22,00	0,00	0,00	22,00	22,00	0,00	0,00
527 Звена "Майка и бебе"									
0100	ЩАТНА ЧИСЛЕНОСТ:	6,00	6,00	0,00	0,00	6,00	6,00	0,00	0,00
0111	В Т.Ч. ПО ТРУДОВИ ПРАВООТНОШЕНИЯ	6,00	6,00			6,00	6,00		
3100	БРОЙ МЕСТА В СОЦ.УСЛУГИ,ПРЕДОСТАВЯНИ В ОБЩНОСТТА	9,00	9,00			9,00	9,00		
Всичко за дейността:		6,00	6,00	0,00	0,00	6,00	6,00	0,00	0,00
528 Център за работа с деца на улицата									
0100	ЩАТНА ЧИСЛЕНОСТ:	7,50	7,50	0,00	0,00	7,50	7,50	0,00	0,00
0111	В Т.Ч. ПО ТРУДОВИ ПРАВООТНОШЕНИЯ	7,50	7,50			7,50	7,50		
3100	БРОЙ МЕСТА В СОЦ.УСЛУГИ,ПРЕДОСТАВЯНИ В ОБЩНОСТТА	15,00	15,00			15,00	15,00		
Всичко за дейността:		7,50	7,50	0,00	0,00	7,50	7,50	0,00	0,00
530 Център за настаняване от семеен тип									
0100	ЩАТНА ЧИСЛЕНОСТ:	24,00	24,00	0,00	0,00	24,00	24,00	0,00	0,00



Код на параграф	Име на параграф	Общ годишен план на 01.01.2021г.	В това число			Общ годишен план на 31.12.2021г.	В това число		
			делегиран от държавата дейности	местни дейности	дофинансирани на ДДД		делегиран от държавата дейности	местни дейности	дофинансирани на ДДД
0111	В Т.Ч. ПО ТРУДОВИ ПРАВООТНОШЕНИЯ	24,00	24,00			24,00	24,00		
3100	БРОЙ МЕСТА В СОЦ.УСЛУГИ,ПРЕДОСТАВЯНИ В ОБЩНОСТТА	30,00	30,00			30,00	30,00		
Всичко за дейността:		24,00	24,00	0,00	0,00	24,00	24,00	0,00	0,00
550 Центрове за социална рехабилитация и интеграция									
0100	ЩАТНА ЧИСЛЕНОСТ:	7,00	7,00	0,00	0,00	7,00	7,00	0,00	0,00
0111	В Т.Ч. ПО ТРУДОВИ ПРАВООТНОШЕНИЯ	7,00	7,00			7,00	7,00		
3100	БРОЙ МЕСТА В СОЦ.УСЛУГИ,ПРЕДОСТАВЯНИ В ОБЩНОСТТА	30,00	30,00			30,00	30,00		
Всичко за дейността:		7,00	7,00	0,00	0,00	7,00	7,00	0,00	0,00
РЕКАПИТУЛАЦИЯ ЗА ФУНКЦИЯ V. Функция Социално осигуряване, подпомагане и грижи									
0100	ЩАТНА ЧИСЛЕНОСТ:	66,50	66,50	0,00	0,00	66,50	66,50	0,00	0,00
0111	В Т.Ч. ПО ТРУДОВИ ПРАВООТНОШЕНИЯ	66,50	66,50	0,00	0,00	66,50	66,50	0,00	0,00
3100	БРОЙ МЕСТА В СОЦ.УСЛУГИ,ПРЕДОСТАВЯНИ В ОБЩНОСТТА	184,00	184,00	0,00	0,00	184,00	184,00	0,00	0,00
Всичко за функцията:		66,50	66,50	0,00	0,00	66,50	66,50	0,00	0,00



ОБЩИНА ПЛОВДИВ

БЮДЖЕТ 2021 ГОДИНА
РАЗХОДИ

КРИЗИСЕН ЦЕНТЪР ЗА ЖЕНИ, ЖЕРТВИ НА ДОМАШНО НАСИЛИЕ

/в лева/

№	НАИМЕНОВАНИЕ НА ФУНКЦИИ, ДЕЙНОСТИ И ПАРАГРАФИ КРИЗИСЕН ЦЕНТЪР ЗА ЖЕНИ, ЖЕРТВИ НА ДОМАШНО НАСИЛИЕ	Бюджет 2020 г. с преходен остатък от 2019 г.				Бюджет 2021 г. без преходен остатък				Разпределение на средствата от преходния остатък от 2020 г.				Бюджет 2021 г. с преходен остатък от 2020 г.			
		делегирани от държавата дейности	местни дейности	дофинанси ране на ДДД	Общо	делегирани от държавата дейности	местни дейности	дофинанси ране на ДДД	Общо	делегирани от държавата дейности	местни дейности	дофинанси ране на ДДД	Общо	делегирани от държавата дейности	местни дейности	дофинанси ране на ДДД	Общо
1	2	3	4	5	6	7	8	9	10	11	12	13	14	15	16	17	18
	РЕКАПИТУЛАЦИЯ	160 955	0	0	160 955	119 736	0	0	119 736	78 022	0	0	78 022	197 758	0	0	197 758
01 00	Заплати и възнаграждения за персонала, нает по трудови и служебни правоотношения	64 735	0	0	64 735	74 760	0	0	74 760	0	0	0	0	74 760	0	0	74 760
01 01	заплати и възнаграждения на персонала нает по трудови правоотношения	64 735	0	0	64 735	74 760	0	0	74 760	0	0	0	0	74 760	0	0	74 760
02 00	Други възнаграждения и плащания за персонала	10 292	0	0	10 292	12 000	0	0	12 000	9 722	0	0	9 722	21 722	0	0	21 722
02 02	за персонала по извънтрудови правоотношения	0	0	0	0	500	0	0	500	2 000	0	0	2 000	2 500	0	0	2 500
02 05	изплатени суми от СБКО, за облекло и други на персонала, с характер на възнаграждение	7 792	0	0	7 792	4 600	0	0	4 600	0	0	0	0	4 600	0	0	4 600
02 08	обезщетения за персонала, с характер на възнаграждение	2 500	0	0	2 500	6 900	0	0	6 900	7 722	0	0	7 722	14 622	0	0	14 622
05 00	Задължителни осигурителни вноски от работодатели	14 544	0	0	14 544	16 100	0	0	16 100	4 000	0	0	4 000	20 100	0	0	20 100
05 51	осигурителни вноски от работодатели за Държавното обществено осигуряване (ДОО)	10 800	0	0	10 800	12 100	0	0	12 100	3 000	0	0	3 000	15 100	0	0	15 100
05 60	здравноосигурителни вноски от работодатели	3 744	0	0	3 744	4 000	0	0	4 000	1 000	0	0	1 000	5 000	0	0	5 000
10 00	Издръжка	66 784	0	0	66 784	16 376	0	0	16 376	60 000	0	0	60 000	76 376	0	0	76 376
10 11	храна	11 000	0	0	11 000	3 300	0	0	3 300	9 000	0	0	9 000	12 300	0	0	12 300
10 12	медикаменти	0	0	0	0	100	0	0	100	0	0	0	0	100	0	0	100
10 13	постепен инвентар и облекло	2 500	0	0	2 500	100	0	0	100	1 000	0	0	1 000	1 100	0	0	1 100
10 14	учебни и научно-изследователски разходи и книги за библиотеките	100	0	0	100	0	0	0	0	0	0	0	0	0	0	0	0
10 15	материали	12 000	0	0	12 000	2 000	0	0	2 000	5 000	0	0	5 000	7 000	0	0	7 000
10 16	вода, горива и енергия	12 734	0	0	12 734	5 000	0	0	5 000	9 000	0	0	9 000	14 000	0	0	14 000
10 20	разходи за външни услуги	23 950	0	0	23 950	5 876	0	0	5 876	16 000	0	0	16 000	21 876	0	0	21 876
10 30	текущ ремонт	4 500	0	0	4 500	0	0	0	0	20 000	0	0	20 000	20 000	0	0	20 000
42 00	Текущи трансфери, обезщетения и помощи за домакинствата	500	0	0	500	500	0	0	500	300	0	0	300	800	0	0	800
42 19	други текущи трансфери за домакинствата	500	0	0	500	500	0	0	500	300	0	0	300	800	0	0	800
	ВСИЧКО РАЗХОДИ	156 855	0	0	156 855	119 736	0	0	119 736	74 022	0	0	74 022	193 758	0	0	193 758
52 00	Придобиване на дълготрайни материални активи	3 100	0	0	3 100	0	0	0	0	3 000	0	0	3 000	3 000	0	0	3 000
52 01	придобиване на компютри и хардуер	1 600	0	0	1 600	0	0	0	0	1 500	0	0	1 500	1 500	0	0	1 500
52 03	придобиване на друго оборудване, машини и съоръжения	1 500	0	0	1 500	0	0	0	0	1 500	0	0	1 500	1 500	0	0	1 500
53 00	Придобиване на нематериални дълготрайни активи	1 000	0	0	1 000	0	0	0	0	1 000	0	0	1 000	1 000	0	0	1 000

ОБЩИНА ПЛОВДИВ

БЮДЖЕТ 2021 ГОДИНА
РАЗХОДИ

КРИЗИСЕН ЦЕНТЪР ЗА ЖЕНИ, ЖЕРТВИ НА ДОМАШНО НАСИЛИЕ

/в лева/

§§	НАИМЕНОВАНИЕ НА ФУНКЦИИ, ДЕЙНОСТИ И ПАРАГРАФИ КРИЗИСЕН ЦЕНТЪР ЗА ЖЕНИ, ЖЕРТВИ НА ДОМАШНО НАСИЛИЕ	Бюджет 2020 г. с преходен остатък от 2019 г.				Бюджет 2021 г. без преходен остатък				Разпределение на средствата от преходния остатък от 2020 г.				Бюджет 2021 г. с преходен остатък от 2020 г.			
		делегирани от държавата дейности	местни дейности	дофинанси ране на ДДД	Общо	делегирани от държавата дейности	местни дейности	дофинанси ране на ДДД	Общо	делегирани от държавата дейности	местни дейности	дофинанси ране на ДДД	Общо	делегирани от държавата дейности	местни дейности	дофинанси ране на ДДД	Общо
1	2	3	4	5	6	7	8	9	10	11	12	13	14	15	16	17	18
53 01	придобиване на програмни продукти и лицензи за програмни продукти	1 000	0	0	1 000	0	0	0	0	1 000	0	0	1 000	1 000	0	0	1 000
	ВСИЧКО КАПИТАЛОВИ РАЗХОДИ	4 100	0	0	4 100	0	0	0	0	4 000	0	0	4 000	4 000	0	0	4 000
	ВСИЧКО РАЗХОДИ ПО БЮДЖЕТА	160 955	0	0	160 955	119 736	0	0	119 736	78 022	0	0	78 022	197 758	0	0	197 758
	V. ФУНКЦИЯ СОЦИАЛНО ОСИГУРЯВАНЕ ПОДПОМАГАНЕ И ГРИЖИ РЕКАПИТУЛАЦИЯ	160 955	0	0	160 955	119 736	0	0	119 736	78 022	0	0	78 022	197 758	0	0	197 758
01 00	Заплати и възнаграждения за персонала, нает по трудови и служебни правоотношения	64 735	0	0	64 735	74 760	0	0	74 760	0	0	0	74 760	0	0	0	74 760
01 01	заплати и възнаграждения на персонала нает по трудови правоотношения	64 735	0	0	64 735	74 760	0	0	74 760	0	0	0	74 760	0	0	0	74 760
02 00	Други възнаграждения и плащания за персонала	10 292	0	0	10 292	12 000	0	0	12 000	9 722	0	0	9 722	21 722	0	0	21 722
02 02	за персонала по извънтрудови правоотношения	0	0	0	0	500	0	0	500	2 000	0	0	2 000	2 500	0	0	2 500
02 05	изплатени суми от СБКО, за облекло и други на персонала, с характер на възнаграждение	7 792	0	0	7 792	4 600	0	0	4 600	0	0	0	4 600	0	0	0	4 600
02 08	обезщетения за персонала, с характер на възнаграждение	2 500	0	0	2 500	6 900	0	0	6 900	7 722	0	0	7 722	14 622	0	0	14 622
05 00	Задължителни осигурителни вноски от работодатели	14 544	0	0	14 544	16 100	0	0	16 100	4 000	0	0	4 000	20 100	0	0	20 100
05 51	осигурителни вноски от работодатели за Държавното обществено осигуряване (ДОО)	10 800	0	0	10 800	12 100	0	0	12 100	3 000	0	0	3 000	15 100	0	0	15 100
05 60	здрaвноосигурителни вноски от работодатели	3 744	0	0	3 744	4 000	0	0	4 000	1 000	0	0	1 000	5 000	0	0	5 000
10 00	Издръжка	66 784	0	0	66 784	16 376	0	0	16 376	60 000	0	0	60 000	76 376	0	0	76 376
10 11	храна	11 000	0	0	11 000	3 300	0	0	3 300	9 000	0	0	9 000	12 300	0	0	12 300
10 12	медикаменти	0	0	0	0	100	0	0	100	0	0	0	100	0	0	0	100
10 13	постелен инвентар и облекло	2 500	0	0	2 500	100	0	0	100	1 000	0	0	1 000	1 100	0	0	1 100
10 14	учебни и научно-изследователски разходи и книги за библиотеките	100	0	0	100	0	0	0	0	0	0	0	0	0	0	0	0
10 15	материали	12 000	0	0	12 000	2 000	0	0	2 000	5 000	0	0	5 000	7 000	0	0	7 000
10 16	вода, горива и енергия	12 734	0	0	12 734	5 000	0	0	5 000	9 000	0	0	9 000	14 000	0	0	14 000
10 20	разходи за външни услуги	23 950	0	0	23 950	5 876	0	0	5 876	16 000	0	0	16 000	21 876	0	0	21 876
10 30	текущ ремонт	4 500	0	0	4 500	0	0	0	0	20 000	0	0	20 000	20 000	0	0	20 000
42 00	Текущи трансфери, обезщетения и помощи за домакинствата	500	0	0	500	500	0	0	500	300	0	0	300	800	0	0	800
42 19	други текущи трансфери за домакинствата	500	0	0	500	500	0	0	500	300	0	0	300	800	0	0	800
	ВСИЧКО РАЗХОДИ	166 855	0	0	166 855	119 736	0	0	119 736	74 022	0	0	74 022	193 758	0	0	193 758

ОБЩИНА ПЛОВДИВ

БЮДЖЕТ 2021 ГОДИНА
РАЗХОДИ

КРИЗИСЕН ЦЕНТЪР ЗА ЖЕНИ, ЖЕРТВИ НА ДОМАШНО НАСИЛИЕ

/в лева/

№	НАИМЕНОВАНИЕ НА ФУНКЦИИ, ДЕЙНОСТИ И ПАРАГРАФИ КРИЗИСЕН ЦЕНТЪР ЗА ЖЕНИ, ЖЕРТВИ НА ДОМАШНО НАСИЛИЕ	Бюджет 2020 г. с преходен остатък от 2019 г.				Бюджет 2021 г. без преходен остатък				Разпределение на средствата от преходния остатък от 2020 г.				Бюджет 2021 г. с преходен остатък от 2020 г.			
		делегиран от държавата дейности	местни дейности	дофинанси ране на ДДД	Общо	делегиран от държавата дейности	местни дейности	дофинанси ране на ДДД	Общо	делегиран от държавата дейности	местни дейности	дофинанси ране на ДДД	Общо	делегиран от държавата дейности	местни дейности	дофинанси ране на ДДД	Общо
1	2	3	4	5	6	7	8	9	10	11	12	13	14	15	16	17	18
52 00	Придобиване на дълготрайни материални активи	3 100	0	0	3 100	0	0	0	0	3 000	0	0	3 000	3 000	0	0	3 000
52 01	придобиване на компютри и хардуер	1 600	0	0	1 600	0	0	0	0	1 500	0	0	1 500	1 500	0	0	1 500
52 03	придобиване на друго оборудване, машини и съоръжения	1 500	0	0	1 500	0	0	0	0	1 500	0	0	1 500	1 500	0	0	1 500
53 00	Придобиване на нематериални дълготрайни активи	1 000	0	0	1 000	0	0	0	0	1 000	0	0	1 000	1 000	0	0	1 000
53 01	придобиване на програмни продукти и лицензи за програмни продукти	1 000	0	0	1 000	0	0	0	0	1 000	0	0	1 000	1 000	0	0	1 000
	ВСИЧКО КАПИТАЛОВИ РАЗХОДИ	4 100	0	0	4 100	0	0	0	0	4 000	0	0	4 000	4 000	0	0	4 000
	ВСИЧКО РАЗХОДИ ПО БЮДЖЕТА	160 955	0	0	160 955	119 736	0	0	119 736	78 022	0	0	78 022	197 758	0	0	197 758
	<i>Д-ст 529 - Кризисен център</i>	160 955	0	0	160 955	119 736	0	0	119 736	78 022	0	0	78 022	197 758	0	0	197 758
01 00	Заплати и възнаграждения за персонала, нает по трудови и служебни правоотношения	64 735	0	0	64 735	74 760	0	0	74 760	0	0	0	74 760	74 760	0	0	74 760
01 01	заплати и възнаграждения на персонала нает по трудови правоотношения	64 735			64 735	74 760			74 760				74 760	74 760	0	0	74 760
02 00	Други възнаграждения и плащания за персонала	10 292	0	0	10 292	12 000	0	0	12 000	9 722	0	0	9 722	21 722	0	0	21 722
02 02	за персонала по извънтрудови правоотношения				0	500			500	2 000			2 000	2 500	0	0	2 500
02 05	изплатени суми от СБКО, за облекло и други на персонала, с характер на възнаграждение	7 792			7 792	4 600			4 600				0	4 600	0	0	4 600
02 08	обезщетения за персонала, с характер на възнаграждение	2 500			2 500	6 900			6 900	7 722			7 722	14 622	0	0	14 622
05 00	Задължителни осигурителни вноски от работодатели	14 544	0	0	14 544	16 100	0	0	16 100	4 000	0	0	4 000	20 100	0	0	20 100
05 51	осигурителни вноски от работодатели за Държавното обществено осигуряване (ДОО)	10 800			10 800	12 100			12 100	3 000			3 000	15 100	0	0	15 100
05 60	здравноосигурителни вноски от работодатели	3 744			3 744	4 000			4 000	1 000			1 000	5 000	0	0	5 000
10 00	Издържка	66 784	0	0	66 784	16 376	0	0	16 376	60 000	0	0	60 000	76 376	0	0	76 376
10 11	храна	11 000			11 000	3 300			3 300	9 000			9 000	12 300	0	0	12 300
10 12	медикаменти				0	100			100				0	100	0	0	100
10 13	постелен инвентар и облекло	2 500			2 500	100			100	1 000			1 000	1 100	0	0	1 100
10 14	учебни и научно-изследователски разходи и книги за библиотеките	100			100								0	0	0	0	0
10 15	материали	12 000			12 000	2 000			2 000	5 000			5 000	7 000	0	0	7 000
10 16	вода, горива и енергия	12 734			12 734	5 000			5 000	9 000			9 000	14 000	0	0	14 000
10 20	разходи за външни услуги	23 950			23 950	5 876			5 876	16 000			16 000	21 876	0	0	21 876
10 30	текущ ремонт	4 500			4 500				0	20 000			20 000	20 000	0	0	20 000
42 00	Текущи трансфери, обезщетения и помощи за домакинствата	500	0	0	500	500	0	0	500	300	0	0	300	800	0	0	800


ОБЩИНА ПЛОВДИВ

**БЮДЖЕТ 2021 ГОДИНА
РАЗХОДИ**

КРИЗИСЕН ЦЕНТЪР ЗА ЖЕНИ, ЖЕРТВИ НА ДОМАШНО НАСИЛИЕ


/в лева/

№	НАИМЕНОВАНИЕ НА ФУНКЦИИ, ДЕЙНОСТИ И ПАРАГРАФИ КРИЗИСЕН ЦЕНТЪР ЗА ЖЕНИ, ЖЕРТВИ НА ДОМАШНО НАСИЛИЕ	Бюджет 2020 г. с преходен остатък от 2019 г.				Бюджет 2021 г. без преходен остатък				Разпределение на средствата от преходния остатък от 2020 г.				Бюджет 2021 г. с преходен остатък от 2020 г.			
		делегирани от държавата дейности	местни дейности	дофинанси ране на ДДД	Общо	делегирани от държавата дейности	местни дейности	дофинанси ране на ДДД	Общо	делегирани от държавата дейности	местни дейности	дофинанси ране на ДДД	Общо	делегирани от държавата дейности	местни дейности	дофинанси ране на ДДД	Общо
1	2	3	4	5	6	7	8	9	10	11	12	13	14	15	16	17	18
42 19	други текущи трансфери за домакинствата	500			500	500			500	300			300	800	0	0	800
	ВСИЧКО РАЗХОДИ	156 855	0	0	156 855	119 736	0	0	119 736	74 022	0	0	74 022	193 758	0	0	193 758
52 00	материални активи	3 100	0	0	3 100	0	0	0	0	3 000	0	0	3 000	3 000	0	0	3 000
52 01	придобиване на компютри и хардуер	1 600			1 600				0	1 500			1 500	1 500	0	0	1 500
52 03	придобиване на друго оборудване, машини и съоръжения	1 500			1 500				0	1 500			1 500	1 500	0	0	1 500
53 00	придобиване на нематериални дълготрайни активи	1 000	0	0	1 000	0	0	0	0	1 000	0	0	1 000	1 000	0	0	1 000
53 01	придобиване на програмни продукти и лицензи за програмни продукти	1 000			1 000				0	1 000			1 000	1 000	0	0	1 000
	ВСИЧКО КАПИТАЛОВИ РАЗХОДИ	4 100	0	0	4 100	0	0	0	0	4 000	0	0	4 000	4 000	0	0	4 000
	ВСИЧКО РАЗХОДИ ПО БЮДЖЕТА	160 955	0	0	160 955	119 736	0	0	119 736	78 022	0	0	78 022	197 758	0	0	197 758



О Б Щ И Н А П Л О В Д И В
БЮДЖЕТ 2021 ГОДИНА
НАТУРАЛНИ ПОКАЗАТЕЛИ ПО ФУНКЦИИ И ДЕЙНОСТИ
КРИЗИСЕН ЦЕНТЪР ЗА ЖЕНИ, ЖЕРТВИ НА ДОМАШНО НАСИЛИЕ

Код на параграф	Име на параграф	Общ годишен план на 01.01.2021г.	в това число			Общ годишен план на 31.12.2021г.	в това число		
			делегиран от държавата дейности	местни дейности	дофинансиране на ДДД		делегиран от държавата дейности	местни дейности	дофинансиране на ДДД
НАТУРАЛНИ ПОКАЗАТЕЛИ - РЕКАПИТУЛАЦИЯ									
0100	ЩАТНА ЧИСЛЕНОСТ:	5,00	5,00	0,00	0,00	5,00	5,00	0,00	0,00
0111	В Т.Ч. ПО ТРУДОВИ ПРАВООТНОШЕНИЯ	5,00	5,00	0,00	0,00	5,00	5,00	0,00	0,00
3100	БРОЙ МЕСТА В СОЦ.УСЛУГИ,ПРЕДОСТАВЯНИ В ОБЩНОСТТА	9,00	9,00	0,00	0,00	9,00	9,00	0,00	0,00
V. Функция Социално осигуряване, подпомагане и грижи									
Група В) Програми, дейности и служби по социалното осигуряване, подпомагане и заетостта									
529 Кризисен център									
0100	ЩАТНА ЧИСЛЕНОСТ:	5,00	5,00	0,00	0,00	5,00	5,00	0,00	0,00
0111	В Т.Ч. ПО ТРУДОВИ ПРАВООТНОШЕНИЯ	5,00	5,00			5,00	5,00		
3100	БРОЙ МЕСТА В СОЦ.УСЛУГИ,ПРЕДОСТАВЯНИ В ОБЩНОСТТА	9,00	9,00			9,00	9,00		
Всичко за дейността:		5,00	5,00	0,00	0,00	5,00	5,00	0,00	0,00
РЕКАПИТУЛАЦИЯ ЗА ФУНКЦИЯ V. Функция Социално осигуряване, подпомагане и грижи									
0100	ЩАТНА ЧИСЛЕНОСТ:	5,00	5,00	0,00	0,00	5,00	5,00	0,00	0,00
0111	В Т.Ч. ПО ТРУДОВИ ПРАВООТНОШЕНИЯ	5,00	5,00	0,00	0,00	5,00	5,00	0,00	0,00
3100	БРОЙ МЕСТА В СОЦ.УСЛУГИ,ПРЕДОСТАВЯНИ В ОБЩНОСТТА	9,00	9,00	0,00	0,00	9,00	9,00	0,00	0,00
Всичко за функцията:		5,00	5,00	0,00	0,00	5,00	5,00	0,00	0,00




ОБЩИНА ПЛОВДИВ

БЮДЖЕТ 2021 ГОДИНА
РАЗХОДИ

КРИЗИСЕН ЦЕНТЪР ЗА ДЕЦА С ДЕВИАНТНО ПОВЕДЕНИЕ

§§	НАИМЕНОВАНИЕ НА ФУНКЦИИ, ДЕЙНОСТИ И ПАРАГРАФИ КРИЗИСЕН ЦЕНТЪР ЗА ДЕЦА С ДЕВИАНТНО ПОВЕДЕНИЕ	Бюджет 2020 г. с преходен остатък от 2019 г.				Бюджет 2021 г. без преходен остатък				Разпределение на средствата от преходния остатък от 2020 г.				Бюджет 2021 г. с преходен остатък от 2020 г.				/в лева/
		делегиран от държавата дейности	местни дейности	дофинансирани на ДДД	Общо	делегиран от държавата дейности	местни дейности	дофинансирани на ДДД	Общо	делегиран от държавата дейности	местни дейности	дофинансирани на ДДД	Общо	делегиран от държавата дейности	местни дейности	дофинансирани на ДДД	Общо	
1	2	3	4	5	6	7	8	9	10	11	12	13	14	15	16	17	18	
	РЕКАПИТУЛАЦИЯ	162 556	0	2 304	164 860	165 408	0	2 304	167 712	12 313	0	0	12 313	177 721	0	2 304	180 025	
01 00	Заплати и възнаграждения за персонала, нает по трудови и служебни правоотношения	79 324	0	0	79 324	101 820	0	0	101 820	0	0	0	0	101 820	0	0	101 820	
01 01	заплати и възнаграждения на персонала нает по трудови правоотношения	79 324	0	0	79 324	101 820	0	0	101 820	0	0	0	0	101 820	0	0	101 820	
02 00	Други възнаграждения и плащания за персонала	11 380	0	0	11 380	8 073	0	0	8 073	1 000	0	0	0	101 820	0	0	101 820	
02 02	за персонала по извънтрудови правоотношения	9 000	0	0	9 000	2 713	0	0	2 713	1 000	0	0	1 000	9 073	0	0	9 073	
02 05	изплатени суми от СБКО, за облекло и други на персонала, с характер на възнаграждение	2 380	0	0	2 380	5 360	0	0	5 360	0	0	0	0	5 360	0	0	5 360	
05 00	Задължителни осигурителни вноски от работодатели	16 210	0	0	16 210	19 255	0	0	19 255	613	0	0	613	19 868	0	0	19 868	
05 51	осигурителни вноски от работодатели за Държавното обществено осигуряване (ДОО)	11 902	0	0	11 902	14 100	0	0	14 100	613	0	0	613	14 713	0	0	14 713	
05 52	осигурителни вноски от работодатели за Учителския пенсионен фонд (УчПФ)	500	0	0	500	500	0	0	500	0	0	0	0	500	0	0	500	
05 60	здравноосигурителни вноски от работодатели	3 808	0	0	3 808	4 655	0	0	4 655	0	0	0	0	4 655	0	0	4 655	
10 00	Издържка	50 602	0	2 304	52 906	30 500	0	2 304	32 804	8 300	0	0	8 300	38 800	0	2 304	41 104	
10 11	храна	12 000	0	0	12 000	7 800	0	0	7 800	0	0	0	0	7 800	0	0	7 800	
10 12	медикаменти	200	0	0	200	200	0	0	200	0	0	0	0	200	0	0	200	
10 13	постелен инвентар и облекло	4 668	0	0	4 668	300	0	0	300	0	0	0	0	300	0	0	300	
10 15	материали	8 700	0	0	8 700	8 000	0	0	8 000	2 000	0	0	2 000	10 000	0	0	10 000	
10 16	вода, горива и енергия	10 000	0	0	10 000	10 000	0	0	10 000	0	0	0	0	10 000	0	0	10 000	
10 20	разходи за външни услуги	12 514	0	2 304	14 818	4 000	0	2 304	6 304	4 000	0	0	4 000	8 000	0	2 304	10 304	
10 30	текущ ремонт	2 000	0	0	2 000	0	0	0	2 000	0	0	0	0	2 000	0	0	2 000	
10 51	командировки в страната	520	0	0	520	200	0	0	200	0	0	0	0	200	0	0	200	
42 00	Текущи трансфери, обезщетения и помощи за домакинствата	5 040	0	0	5 040	5 760	0	0	5 760	0	0	0	0	5 760	0	0	5 760	
42 02	обезщетения и помощи по социалното подпомагане	5 040	0	0	5 040	5 760	0	0	5 760	0	0	0	0	5 760	0	0	5 760	
52 00	ВСИЧКО РАЗХОДИ	162 556	0	2 304	164 860	165 408	0	2 304	167 712	9 913	0	0	9 913	175 321	0	2 304	177 625	
52 03	Придобиване на дълготрайни материални активи	0	0	0	0	0	0	0	0	2 400	0	0	2 400	2 400	0	0	2 400	
	придобиване на друго оборудване, машини и съоръжения	0	0	0	0	0	0	0	0	2 400	0	0	2 400	2 400	0	0	2 400	
	ВСИЧКО КАПИТАЛОВИ РАЗХОДИ	0	0	0	0	0	0	0	0	2 400	0	0	2 400	2 400	0	0	2 400	
	ВСИЧКО РАЗХОДИ ПО БЮДЖЕТА	162 556	0	2 304	164 860	165 408	0	2 304	167 712	12 313	0	0	12 313	177 721	0	2 304	180 025	
	V. ФУНКЦИЯ СОЦИАЛНО ОСИГУРЯВАНЕ ПОДПОМАГАНЕ И ГРИЖИ РЕКАПИТУЛАЦИЯ	162 556	0	2 304	164 860	165 408	0	2 304	167 712	12 313	0	0	12 313	177 721	0	2 304	180 025	



ОБЩИНА ПЛОВДИВ

БЮДЖЕТ 2021 ГОДИНА
РАЗХОДИ

КРИЗИСЕН ЦЕНТЪР ЗА ДЕЦА С ДЕВИАНТНО ПОВЕДЕНИЕ


§§	НАИМЕНОВАНИЕ НА ФУНКЦИИ, ДЕЙНОСТИ И ПАРАГРАФИ КРИЗИСЕН ЦЕНТЪР ЗА ДЕЦА С ДЕВИАНТНО ПОВЕДЕНИЕ	Бюджет 2020 г. с преходен остатък от 2019 г.				Бюджет 2021 г. без преходен остатък				Разпределение на средствата от преходния остатък от 2020 г.				/в лева/ Бюджет 2021 г. с преходен остатък от 2020 г.			
		делегирани от държавата дейности	местни дейности	дофинанси ране на ДДД	Общо	делегирани от държавата дейности	местни дейности	дофинанси ране на ДДД	Общо	делегирани от държавата дейности	местни дейности	дофинанси ране на ДДД	Общо	делегирани от държавата дейности	местни дейности	дофинанси ране на ДДД	Общо
		3	4	5	6	7	8	9	10	11	12	13	14	15	16	17	18
01 00	Заплати и възнаграждения за персонала, нает по трудови и служебни правоотношения	79 324	0	0	79 324	101 820	0	0	101 820	0	0	0	0	101 820	0	0	101 820
01 01	заплати и възнаграждения на персонала нает по трудови правоотношения	79 324	0	0	79 324	101 820	0	0	101 820	0	0	0	0	101 820	0	0	101 820
02 00	Други възнаграждения и плащания за персонала	11 380	0	0	11 380	8 073	0	0	8 073	0	0	0	0	101 820	0	0	101 820
02 02	за персонала по извънтрудови правоотношения	9 000	0	0	9 000	2 713	0	0	2 713	1 000	0	0	1 000	9 073	0	0	9 073
02 05	изплатени суми от СБКО, за облекло и други на персонала, с характер на възнаграждение	2 380	0	0	2 380	5 360	0	0	5 360	0	0	0	1 000	3 713	0	0	3 713
05 00	Задължителни осигурителни вноски от работодатели	16 210	0	0	16 210	19 255	0	0	19 255	613	0	0	613	19 868	0	0	19 868
05 51	осигурителни вноски от работодатели за Държавното обществено осигуряване (ДОО)	11 902	0	0	11 902	14 100	0	0	14 100	613	0	0	613	14 713	0	0	14 713
05 52	осигурителни вноски от работодатели за Учителския пенсионен фонд (УЧПФ)	500	0	0	500	500	0	0	500	0	0	0	0	500	0	0	500
05 60	здравноосигурителни вноски от работодатели	3 808	0	0	3 808	4 655	0	0	4 655	0	0	0	0	4 655	0	0	4 655
10 00	Издържка	50 602	0	2 304	52 906	30 500	0	2 304	32 804	8 300	0	0	8 300	38 800	0	2 304	41 104
10 11	храна	12 000	0	0	12 000	7 800	0	0	7 800	0	0	0	0	7 800	0	0	7 800
10 12	медикаменти	200	0	0	200	200	0	0	200	0	0	0	0	200	0	0	200
10 13	постелен инвентар и облекло	4 668	0	0	4 668	300	0	0	300	300	0	0	0	600	0	0	600
10 15	материали	8 700	0	0	8 700	8 000	0	0	8 000	2 000	0	0	300	10 000	0	0	10 000
10 16	вода, горива и енергия	10 000	0	0	10 000	10 000	0	0	10 000	0	0	0	2 000	10 000	0	0	10 000
10 20	разходи за външни услуги	12 514	0	2 304	14 818	4 000	0	2 304	6 304	4 000	0	0	4 000	8 000	0	2 304	10 304
10 30	текущ ремонт	2 000	0	0	2 000	200	0	0	200	0	0	0	2 000	2 000	0	0	2 000
10 51	командировки в страната	520	0	0	520	200	0	0	200	0	0	0	200	200	0	0	200
42 00	Текущи трансфери, обезщетения и помощи за домакинствата	5 040	0	0	5 040	5 760	0	0	5 760	0	0	0	5 760	0	0	5 760	
42 02	обезщетения и помощи по социалното подпомагане	5 040	0	0	5 040	5 760	0	0	5 760	0	0	0	200	200	0	0	200
	ВСИЧКО РАЗХОДИ	162 556	0	2 304	164 860	165 408	0	2 304	167 712	9 913	0	0	9 913	175 321	0	2 304	177 625
52 00	Придобиване на дълготрайни материални активи	0	0	0	0	0	0	0	0	2 400	0	0	2 400	2 400	0	0	2 400
52 03	придобиване на друго оборудване, машини и съоръжения	0	0	0	0	0	0	0	0	2 400	0	0	2 400	2 400	0	0	2 400
	ВСИЧКО КАПИТАЛОВИ РАЗХОДИ	0	0	0	0	0	0	0	0	2 400	0	0	2 400	2 400	0	0	2 400
	ВСИЧКО РАЗХОДИ ПО БЮДЖЕТА	162 556	0	2 304	164 860	165 408	0	2 304	167 712	12 313	0	0	12 313	177 721	0	2 304	180 025
	<i>Д-ст 529 - Кризисен център</i>	162 556	0	2 304	164 860	165 408	0	2 304	167 712	12 313	0	0	12 313	177 721	0	2 304	180 025
01 00	Заплати и възнаграждения за персонала, нает по трудови и служебни правоотношения	79 324	0	0	79 324	101 820	0	0	101 820	0	0	0	0	101 820	0	0	101 820

ОБЩИНА ПЛОВДИВ

БЮДЖЕТ 2021 ГОДИНА
РАЗХОДИ


КРИЗИСЕН ЦЕНТЪР ЗА ДЕЦА С ДЕВИАНТНО ПОВЕДЕНИЕ

§§	НАИМЕНОВАНИЕ НА ФУНКЦИИ, ДЕЙНОСТИ И ПАРАГРАФИ КРИЗИСЕН ЦЕНТЪР ЗА ДЕЦА С ДЕВИАНТНО ПОВЕДЕНИЕ	Бюджет 2020 г. с преходен остатък от 2019 г.				Бюджет 2021 г. без преходен остатък				Разпределение на средствата от преходния остатък от 2020 г.				Бюджет 2021 г. с преходен остатък от 2020 г.			
		делегиран от държавата дейности	местни дейности	дофинанси ране на ДДД	Общо	делегиран от държавата дейности	местни дейности	дофинанси ране на ДДД	Общо	делегиран от държавата дейности	местни дейности	дофинанси ране на ДДД	Общо	делегиран от държавата дейности	местни дейности	дофинанси ране на ДДД	Общо
		3	4	5	6	7	8	9	10	11	12	13	14	15	16	17	18
01 01	заплати и възнаграждения на персонала нает по трудови правоотношения	79 324			79 324												
02 00	Други възнаграждения и плащания за персонала	11 380	0	0	11 380	8 073	0	0	8 073			0	101 820	0	0	0	101 820
02 02	за персонала по извънтрудови правоотношения	9 000			9 000	2 713			2 713	1 000	0	0	1 000	9 073	0	0	9 073
02 05	изплатени суми от СБКО, за облекло и други на персонала, с характер на възнаграждение	2 380			2 380	5 360			5 360				1 000	3 713	0	0	3 713
05 00	Задължителни осигурителни вноски от работодатели	16 210	0	0	16 210	19 255	0	0	19 255	613	0	0	613	19 868	0	0	19 868
05 51	осигурителни вноски от работодатели за Държавното обществено осигуряване (ДОО)	11 902			11 902	14 100			14 100	613			613	14 713	0	0	14 713
05 52	осигурителни вноски от работодатели за Учителския пенсионен фонд (УчПФ)	500			500	500			500				613	613	0	0	613
05 60	здрaвноосигурителни вноски от работодатели	3 808			3 808	4 655			4 655				0	500	0	0	500
10 00	Издръжка	50 602	0	2 304	52 906	30 500	0	2 304	32 804	8 300	0	0	8 300	38 800	0	0	41 104
10 11	храна	12 000			12 000	7 800			7 800				0	7 800	0	2 304	7 800
10 12	медикаменти	200			200	200			200				0	200	0	0	200
10 13	постелен инвентар и облекло	4 668			4 668	300			300				0	300	0	0	300
10 15	материали	8 700			8 700	8 000			8 000				0	8 000	0	0	8 000
10 16	вода, горива и енергия	10 000			10 000	10 000			10 000				0	10 000	0	0	10 000
10 20	разходи за външни услуги	12 514			12 514	10 000			10 000				0	10 000	0	0	10 000
10 30	текущ ремонт	2 000		2 304	4 304	4 000			4 000				2 000	6 000	0	0	6 000
10 51	командировки в страната	520			520	200		2 304	2 504	4 000			0	10 000	0	0	10 000
42 00	Текущи трансфери, обезщетения и помощи за домакинствата	5 040	0	0	5 040	5 760	0	0	5 760	0	0	0	4 000	8 000	0	2 304	10 304
42 02	обезщетения и помощи по социалното подпомагане	5 040			5 040	5 760			5 760				2 000	2 000	0	0	2 000
52 00	ВСИЧКО РАЗХОДИ	162 556	0	2 304	164 860	165 408	0	2 304	167 712	9 913	0	0	9 913	175 321	0	2 304	177 625
52 03	Придобиване на дълготрайни материални активи	0	0	0	0	0	0	0	0	2 400	0	0	2 400	2 400	0	0	2 400
	придобиване на друго оборудване, машини и съоръжения	0			0	0			0	2 400			2 400	2 400	0	0	2 400
	ВСИЧКО КАПИТАЛОВИ РАЗХОДИ	0			0	0			0	2 400			2 400	2 400	0	0	2 400
	ВСИЧКО РАЗХОДИ ПО БЮДЖЕТА	162 556	0	2 304	164 860	165 408	0	2 304	167 712	12 313	0	0	12 313	177 721	0	2 304	180 025



ОБЩИНА ПЛОВДИВ
БЮДЖЕТ 2021 ГОДИНА
НАТУРАЛНИ ПОКАЗАТЕЛИ ПО ФУНКЦИИ И ДЕЙНОСТИ
КРИЗИСЕН ЦЕНТЪР ЗА ДЕЦА С ДЕВИАНТНО ПОВЕДЕНИЕ

Код на параграф	Име на параграф	Общ годишен план на 01.01.2021г.	в това число			Общ годишен план на 31.12.2021г.	в това число		
			делегиран от държавата дейности	местни дейности	дофинансиране на ДДД		делегиран от държавата дейности	местни дейности	дофинансиране на ДДД
НАТУРАЛНИ ПОКАЗАТЕЛИ - РЕКАПИТУЛАЦИЯ									
0100	ЩАТНА ЧИСЛЕНОСТ:	8,50	8,50	0,00	0,00	8,50	8,50	0,00	0,00
0111	В Т.Ч. ПО ТРУДОВИ ПРАВООТНОШЕНИЯ	8,50	8,50	0,00	0,00	8,50	8,50	0,00	0,00
3100	БРОЙ МЕСТА В СОЦ.УСЛУГИ,ПРЕДОСТАВЯНИ В ОБЩНОСТТА	12,00	12,00	0,00	0,00	12,00	12,00	0,00	0,00
V. Функция Социално осигуряване, подпомагане и грижи									
Група В) Програми, дейности и служби по социалното осигуряване, подпомагане и заетостта									
529 Кризисен център									
0100	ЩАТНА ЧИСЛЕНОСТ:	8,50	8,50	0,00	0,00	8,50	8,50	0,00	0,00
0111	В Т.Ч. ПО ТРУДОВИ ПРАВООТНОШЕНИЯ	8,50	8,50	0,00	0,00	8,50	8,50	0,00	0,00
3100	БРОЙ МЕСТА В СОЦ.УСЛУГИ,ПРЕДОСТАВЯНИ В ОБЩНОСТТА	12,00	12,00	0,00	0,00	12,00	12,00	0,00	0,00
8700	ЧИСЛЕНОСТ НА ПЕРС. НА МИН.РАБОТНА ЗАПЛАТА - БРОЙ	0,00	0,00	0,00	0,00	0,00	0,00	0,00	0,00
Всичко за дейността:		8,50	8,50	0,00	0,00	8,50	8,50	0,00	0,00
РЕКАПИТУЛАЦИЯ ЗА ФУНКЦИЯ V. Функция Социално осигуряване, подпомагане и грижи									
0100	ЩАТНА ЧИСЛЕНОСТ:	8,50	8,50	0,00	0,00	8,50	8,50	0,00	0,00
0111	В Т.Ч. ПО ТРУДОВИ ПРАВООТНОШЕНИЯ	8,50	8,50	0,00	0,00	8,50	8,50	0,00	0,00
3100	БРОЙ МЕСТА В СОЦ.УСЛУГИ,ПРЕДОСТАВЯНИ В ОБЩНОСТТА	12,00	12,00	0,00	0,00	12,00	12,00	0,00	0,00
Всичко за функцията:		8,50	8,50	0,00	0,00	8,50	8,50	0,00	0,00



ОБЩИНА ПЛОВДИВ

БЮДЖЕТ 2021 ГОДИНА
РАЗХОДИ

КОМПЛЕКС ЗА СОЦИАЛНИ УСЛУГИ "СВЕТИ ГЕОРГИ"

№	НАИМЕНОВАНИЕ НА ФУНКЦИИ, ДЕЙНОСТИ И ПАРАГРАФИ КОМПЛЕКС ЗА СОЦИАЛНИ УСЛУГИ "СВЕТИ ГЕОРГИ"	Бюджет 2020 г. с преходен остатък от 2019 г.				Бюджет 2021 г. без преходен остатък				Разпределение на средствата от преходния остатък от 2020 г.				Бюджет 2021 г. с преходен остатък от 2020 г.			
		делегирани от държавата дейности	местни дейности	дофинансирани на ДДД	Общо	делегирани от държавата дейности	местни дейности	дофинансирани на ДДД	Общо	делегирани от държавата дейности	местни дейности	дофинансирани на ДДД	Общо	делегирани от държавата дейности	местни дейности	дофинансирани на ДДД	Общо
1	2	3	4	5	6	7	8	9	10	11	12	13	14	15	16	17	18
	РЕКАПИТУЛАЦИЯ	2 022 321	0	10 000	2 032 321	2 333 260	0	10 000	2 343 260	131 266	0	0	131 266	2 464 526	0	10 000	2 474 526
01 00	Заплати и възнаграждения за персонала, нает по трудови и служебни правоотношения	1 140 891	0	0	1 140 891	1 387 404	0	0	1 387 404	0	0	0	0	1 387 404	0	0	1 387 404
01 01	заплати и възнаграждения на персонала нает по трудови правоотношения	1 140 891	0	0	1 140 891	1 387 404	0	0	1 387 404	0	0	0	0	1 387 404	0	0	1 387 404
02 00	Други възнаграждения и плащания за персонала	148 221	0	0	148 221	174 865	0	0	174 865	40 779	0	0	40 779	215 644	0	0	215 644
02 01	за нещатен персонал нает по трудови правоотношения	53 509	0	0	53 509	60 800	0	0	60 800	0	0	0	0	60 800	0	0	60 800
02 02	за персонала по извънтрудови правоотношения	2 292	0	0	2 292	4 300	0	0	4 300	0	0	0	0	4 300	0	0	4 300
02 05	изплатени суми от СБКО, за облекло и други на персонала, с характер на възнаграждение	70 026	0	0	70 026	68 165	0	0	68 165	27 979	0	0	27 979	96 144	0	0	96 144
02 08	обезщетения за персонала, с характер на възнаграждение	22 394	0	0	22 394	41 600	0	0	41 600	12 800	0	0	12 800	54 400	0	0	54 400
05 00	Задължителни осигурителни вноски от работодатели	239 445	0	0	239 445	290 450	0	0	290 450	0	0	0	0	290 450	0	0	290 450
05 51	осигурителни вноски от работодатели за Държавното обществено осигуряване (ДОО)	180 516	0	0	180 516	218 310	0	0	218 310	0	0	0	0	218 310	0	0	218 310
05 60	здравноосигурителни вноски от работодатели	58 929	0	0	58 929	72 140	0	0	72 140	0	0	0	0	72 140	0	0	72 140
10 00	Издръжка	487 764	0	10 000	497 764	479 211	0	10 000	489 211	43 587	0	0	43 587	522 798	0	10 000	532 798
10 11	храна	142 350	0	0	142 350	146 232	0	0	146 232	3 958	0	0	3 958	150 190	0	0	150 190
10 12	медикаменти	1 186	0	0	1 186	2 114	0	0	2 114	0	0	0	0	2 114	0	0	2 114
10 15	материали	66 690	0	0	66 690	46 500	0	0	46 500	3 516	0	0	3 516	50 016	0	0	50 016
10 16	вода, горива и енергия	216 686	0	10 000	226 686	221 056	0	10 000	231 056	33 926	0	0	33 926	254 982	0	10 000	264 982
10 20	разходи за външни услуги	60 152	0	0	60 152	62 330	0	0	62 330	2 187	0	0	2 187	64 517	0	0	64 517
10 51	командировки в страната	300	0	0	300	479	0	0	479	0	0	0	0	479	0	0	479
10 62	разходи за застраховки	400	0	0	400	500	0	0	500	0	0	0	0	500	0	0	500
19 00	Платени данъци, такси и административни санкции	400	0	0	400	1 330	0	0	1 330	22 400	0	0	22 400	23 730	0	0	23 730
19 01	платени държавни данъци, такси, наказателни лихви и административни санкции	300	0	0	300	0	0	0	0	0	0	0	0	0	0	0	0
19 81	платени общински данъци, такси, наказателни лихви и административни санкции	100	0	0	100	1 330	0	0	1 330	22 400	0	0	22 400	23 730	0	0	23 730
	ВСИЧКО РАЗХОДИ	2 016 721	0	10 000	2 026 721	2 333 260	0	10 000	2 343 260	106 766	0	0	106 766	2 440 026	0	10 000	2 450 026
52 00	Придобиване на дълготрайни материални активи	5 600	0	0	5 600	0	0	0	0	0	0	0	0	0	0	0	0
52 01	придобиване на комютри и хардуер	2 600	0	0	2 600	0	0	0	0	5 000	0	0	5 000	5 000	0	0	5 000




ОБЩИНА ПЛОВДИВ

БЮДЖЕТ 2021 ГОДИНА
РАЗХОДИ

КОМПЛЕКС ЗА СОЦИАЛНИ УСЛУГИ "СВЕТИ ГЕОРГИ"

§§	НАИМЕНОВАНИЕ НА ФУНКЦИИ, ДЕЙНОСТИ И ПАРАГРАФИ КОМПЛЕКС ЗА СОЦИАЛНИ УСЛУГИ "СВЕТИ ГЕОРГИ"	Бюджет 2020 г. с преходен остатък от 2019 г.				Бюджет 2021 г. без преходен остатък				Разпределение на средствата от преходния остатък от 2020 г.				Бюджет 2021 г. с преходен остатък от 2020 г.			
		делегирани от държавата дейности	местни дейности	дофинанси ране на ДДД	Общо	делегирани от държавата дейности	местни дейности	дофинанси ране на ДДД	Общо	делегирани от държавата дейности	местни дейности	дофинанси ране на ДДД	Общо	делегирани от държавата дейности	местни дейности	дофинанси ране на ДДД	Общо
		3	4	5	6	7	8	9	10	11	12	13	14	15	16	17	18
1	2																
52 03	придобиване на друго оборудване, машини и съоръжения	1 500	0	0	1 500	0	0	0	0	1 500	0	0	1 500	0	0	0	1 500
52 04	придобиване на транспортни средства	0	0	0	0	0	0	0	0	0	0	0	0	0	0	0	0
52 05	придобиване на стопански инвентар	1 500	0	0	1 500	0	0	0	0	18 000	0	0	18 000	1 500	0	0	1 500
	ВСИЧКО КАПИТАЛОВИ РАЗХОДИ	5 600	0	0	5 600	0	0	0	0	0	0	0	18 000	0	0	0	18 000
	ВСИЧКО РАЗХОДИ ПО БЮДЖЕТА	2 022 321	0	10 000	2 032 321	2 333 260	0	10 000	2 343 260	24 500	0	0	24 500	24 500	0	0	24 500
	V. ФУНКЦИЯ СОЦИАЛНО ОСИГУРЯВАНЕ ПОДПОМАГАНЕ И ГРИЖИ	2 022 321	0	10 000	2 032 321	2 333 260	0	10 000	2 343 260	131 266	0	0	131 266	2 464 526	0	10 000	2 474 526
	РЕКАПИТУЛАЦИЯ																
	Заплати и възнаграждения за персонала, нает по трудови и служебни правоотношения	1 140 891	0	0	1 140 891	1 387 404	0	0	1 387 404	0	0	0	1 387 404	0	0	0	1 387 404
01 00																	
01 01	заплати и възнаграждения на персонала нает по трудови правоотношения	1 140 891	0	0	1 140 891	1 387 404	0	0	1 387 404	0	0	0	1 387 404	0	0	0	1 387 404
02 00	Други възнаграждения и плащания за персонала	148 221	0	0	148 221	174 865	0	0	174 865	40 779	0	0	40 779	215 644	0	0	215 644
02 01	за нещатен персонал нает по трудови правоотношения	53 509	0	0	53 509	60 800	0	0	60 800	0	0	0	60 800	0	0	0	60 800
02 02	за персонала по извънтрудови правоотношения	2 292	0	0	2 292	4 300	0	0	4 300	0	0	0	4 300	0	0	0	4 300
02 05	изплатени суми от СБКО, за облекло и други на персонала, с характер на възнаграждение	70 026	0	0	70 026	68 165	0	0	68 165	27 979	0	0	27 979	96 144	0	0	96 144
02 08	обезщетения за персонала, с характер на възнаграждение	22 394	0	0	22 394	41 600	0	0	41 600	12 800	0	0	12 800	54 400	0	0	54 400
05 00	Задължителни осигурителни вноски от работодатели	239 445	0	0	239 445	290 450	0	0	290 450	0	0	0	290 450	0	0	0	290 450
05 01	осигурителни вноски от работодатели за Държавното обществено осигуряване (ДОО)	180 516	0	0	180 516	218 310	0	0	218 310	0	0	0	218 310	0	0	0	218 310
05 60	здравноосигурителни вноски от работодатели	58 929	0	0	58 929	72 140	0	0	72 140	0	0	0	72 140	0	0	0	72 140
10 00	Издръжка	487 764	0	10 000	497 764	479 211	0	10 000	489 211	43 587	0	0	43 587	522 798	0	10 000	532 798
10 11	храна	142 350	0	0	142 350	146 232	0	0	146 232	3 958	0	0	3 958	150 190	0	0	150 190
10 12	медикаменти	1 186	0	0	1 186	2 114	0	0	2 114	0	0	0	2 114	0	0	0	2 114
10 15	материали	66 690	0	0	66 690	46 500	0	0	46 500	0	0	0	46 500	0	0	0	46 500
10 16	вода, горива и енергия	216 686	0	10 000	226 686	221 056	0	10 000	231 056	33 926	0	0	33 926	254 982	0	10 000	264 982
10 20	разходи за външни услуги	60 152	0	0	60 152	62 330	0	0	62 330	2 187	0	0	2 187	64 517	0	0	64 517
10 51	командировки в страната	300	0	0	300	479	0	0	479	0	0	0	479	0	0	0	479
10 62	разходи за застраховки	400	0	0	400	500	0	0	500	0	0	0	500	0	0	0	500
19 00	Платени данъци, такси и административни санкции	400	0	0	400	1 330	0	0	1 330	22 400	0	0	22 400	23 730	0	0	23 730




ОБЩИНА ПЛОВДИВ

БЮДЖЕТ 2021 ГОДИНА
РАЗХОДИ

КОМПЛЕКС ЗА СОЦИАЛНИ УСЛУГИ "СВЕТИ ГЕОРГИ"

§§	НАИМЕНОВАНИЕ НА ФУНКЦИИ, ДЕЙНОСТИ И ПАРАГРАФИ КОМПЛЕКС ЗА СОЦИАЛНИ УСЛУГИ "СВЕТИ ГЕОРГИ"	Бюджет 2020 г. с преходен остатък от 2019 г.				Бюджет 2021 г. без преходен остатък				Разпределение на средствата от преходния остатък от 2020 г.				Бюджет 2021 г. с преходен остатък от 2020 г.			
		делегирани от държавата дейности	местни дейности	дофинанси ране на ДДД	Общо	делегирани от държавата дейности	местни дейности	дофинанси ране на ДДД	Общо	делегирани от държавата дейности	местни дейности	дофинанси ране на ДДД	Общо	делегирани от държавата дейности	местни дейности	дофинанси ране на ДДД	Общо
		3	4	5	6	7	8	9	10	11	12	13	14	15	16	17	18
19 01	платени държавни данъци, такси, наказателни лихви и административни санкции	300	0	0	300	0	0	0	0	0	0	0	0	0	0	0	0
19 81	платени общински данъци, такси, наказателни лихви и административни санкции	100	0	0	100	1 330	0	0	1 330	22 400	0	0	22 400	23 730	0	0	23 730
	ВСИЧКО РАЗХОДИ	2 016 721	0	10 000	2 026 721	2 333 260	0	10 000	2 343 260	106 766	0	0	106 766	2 440 026	0	10 000	2 450 026
52 00	Придобиване на дълготрайни материални активи	5 600	0	0	5 600	0	0	0	0	24 500	0	0	24 500	24 500	0	0	24 500
52 01	придобиване на компютри и хардуер	2 600	0	0	2 600	0	0	0	0	5 000	0	0	5 000	5 000	0	0	5 000
52 03	придобиване на друго оборудване, машини и съоръжения	1 500	0	0	1 500	0	0	0	0	1 500	0	0	1 500	1 500	0	0	1 500
52 04	придобиване на транспортни средства	0	0	0	0	0	0	0	0	18 000	0	0	18 000	18 000	0	0	18 000
52 05	придобиване на стопански инвентар	1 500	0	0	1 500	0	0	0	0	0	0	0	0	0	0	0	0
	ВСИЧКО КАПИТАЛОВИ РАЗХОДИ	5 600	0	0	5 600	0	0	0	0	24 500	0	0	24 500	24 500	0	0	24 500
	ВСИЧКО РАЗХОДИ ПО БЮДЖЕТА	2 022 321	0	10 000	2 032 321	2 333 260	0	10 000	2 343 260	131 266	0	0	131 266	2 464 526	0	10 000	2 474 526
	<i>Д-ст 530 - Център за настаняване от семеен тип</i>	926 515	0	0	926 515	1 089 000	0	0	1 089 000	76 787	0	0	76 787	1 165 787	0	0	1 165 787
01 00	Заплати и възнаграждения за персонала, нает по трудови и служебни правоотношения	571 331	0	0	571 331	719 880	0	0	719 880	0	0	0	719 880	0	0	719 880	
01 01	заплати и възнаграждения на персонала нает по трудови правоотношения	571 331	0	0	571 331	719 880	0	0	719 880	0	0	0	719 880	0	0	719 880	
02 00	Други възнаграждения и плащания за персонала	61 987	0	0	61 987	61 230	0	0	61 230	17 930	0	0	17 930	79 160	0	0	79 160
02 01	за нещатен персонал нает по трудови правоотношения	24 448	0	0	24 448	28 760	0	0	28 760	0	0	0	28 760	0	0	28 760	
02 02	за персонала по извънтрудови правоотношения	500	0	0	500	500	0	0	500	0	0	0	500	0	0	500	
02 05	изплатени суми от СБКО, за облекло и други на персонала, с характер на възнаграждение	34 939	0	0	34 939	30 970	0	0	30 970	15 930	0	0	15 930	46 900	0	0	46 900
02 08	обезщетения за персонала, с характер на възнаграждение	2 100	0	0	2 100	1 000	0	0	1 000	2 000	0	0	2 000	3 000	0	0	3 000
05 00	Задължителни осигурителни вноски от работодатели	118 939	0	0	118 939	148 100	0	0	148 100	0	0	0	148 100	0	0	148 100	
05 51	осигурителни вноски от работодатели за Държавното обществено осигуряване (ДОО)	89 607	0	0	89 607	112 000	0	0	112 000	0	0	0	112 000	0	0	112 000	
05 60	здравноосигурителни вноски от работодатели	29 332	0	0	29 332	36 100	0	0	36 100	0	0	0	36 100	0	0	36 100	
10 00	Издържка	170 158	0	0	170 158	159 790	0	0	159 790	30 357	0	0	30 357	190 147	0	0	190 147
10 11	храна	76 954	0	0	76 954	84 232	0	0	84 232	2 600	0	0	2 600	86 832	0	0	86 832
10 12	медикаменти	500	0	0	500	200	0	0	200	0	0	0	200	0	0	200	
10 15	материали	14 065	0	0	14 065	4 500	0	0	4 500	3 348	0	0	3 348	7 848	0	0	7 848



ОБЩИНА ПЛОВДИВ

БЮДЖЕТ 2021 ГОДИНА
РАЗХОДИ

КОМПЛЕКС ЗА СОЦИАЛНИ УСЛУГИ "СВЕТИ ГЕОРГИ"

№	НАИМЕНОВАНИЕ НА ФУНКЦИИ, ДЕЙНОСТИ И ПАРАГРАФИ КОМПЛЕКС ЗА СОЦИАЛНИ УСЛУГИ "СВЕТИ ГЕОРГИ"	Бюджет 2020 г. с преходен остатък от 2019 г.				Бюджет 2021 г. без преходен остатък				Разпределение на средствата от преходния остатък от 2020 г.				Бюджет 2021 г. с преходен остатък от 2020 г.				/в лева/
		делегирани от държавата дейности	местни дейности	дофинанси ране на ДДД	Общо	делегирани от държавата дейности	местни дейности	дофинанси ране на ДДД	Общо	делегирани от държавата дейности	местни дейности	дофинанси ране на ДДД	Общо	делегирани от държавата дейности	местни дейности	дофинанси ране на ДДД	Общо	
		3	4	5	6	7	8	9	10	11	12	13	14	15	16	17	18	
10 16	вода, горива и енергия	62 888			62 888	54 528			54 528									
10 20	разходи за външни услуги	15 751			15 751	16 330			16 330									
19 00	Платени данъци, такси и административни санкции	0	0	0	0	0	0	0	0	0	0	0	0	0	0	0	0	
19 81	платени общински данъци, такси, наказателни лихви и административни санкции									7 000	0	0	7 000	7 000	0	0	7 000	
	ВСИЧКО РАЗХОДИ	922 415	0	0	922 415	1 089 000	0	0	1 089 000	7 000	0	0	7 000	7 000	0	0	7 000	
52 00	Придобиване на дълготрайни материални активи	4 100	0	0	4 100	0	0	0	0	55 287	0	0	55 287	1 144 287	0	0	1 144 287	
52 01	придобиване на компютри и хардуер	2 600			2 600													
52 04	придобиване на транспортни средства									21 500	0	0	21 500	21 500	0	0	21 500	
52 05	придобиване на стопански инвентар	1 500			1 500					3 500			3 500	3 500			3 500	
	ВСИЧКО КАПИТАЛОВИ РАЗХОДИ	4 100	0	0	4 100	0	0	0	0	18 000	0	0	18 000	18 000	0	0	18 000	
	ВСИЧКО РАЗХОДИ ПО БЮДЖЕТА	926 515	0	0	926 515	1 089 000	0	0	1 089 000	21 500	0	0	21 500	21 500	0	0	21 500	
	<i>Д-ст 535 - Преходни жилища</i>	141 416	0	0	141 416	150 900	0	0	1 089 000	76 787	0	0	76 787	1 165 787	0	0	1 165 787	
01 00	Заплати и възнаграждения за персонала, нает по трудови и служебни правоотношения	74 462	0	0	74 462	86 004	0	0	86 004	9 631	0	0	9 631	160 531	0	0	160 531	
01 01	заплати и възнаграждения на персонала нает по трудови правоотношения	74 462			74 462	86 004			86 004	0	0	0	86 004	0	0	0	86 004	
02 00	Други възнаграждения и плащания за персонала	8 880	0	0	8 880	8 777	0	0	8 777	2 000	0	0	2 000	10 777	0	0	10 777	
02 01	за нещатен персонал нает по трудови правоотношения	4 246			4 246	4 560			4 560				4 560	0	0	0	4 560	
02 05	изплатени суми от СБКО, за облекло и други на персонала, с характер на възнаграждение	4 634			4 634	4 217			4 217	2 000			2 000	6 217	0	0	6 217	
05 00	Задължителни осигурителни вноски от работодатели	16 154	0	0	16 154	18 500	0	0	18 500	0	0	0	18 500	0	0	0	18 500	
05 51	осигурителни вноски от работодатели за Държавното обществено осигуряване (ДОО)	12 261			12 261	13 800			13 800				13 800	0	0	0	13 800	
05 60	здравноосигурителни вноски от работодатели	3 893			3 893	4 700			4 700				4 700	0	0	0	4 700	
10 00	Издръжка	41 920	0	0	41 920	37 619	0	0	37 619	7 631	0	0	7 631	45 250	0	0	45 250	
10 11	храна	21 196			21 196	20 000			20 000	1 163			1 163	21 163			21 163	
10 15	материали	2 000			2 000	2 000			2 000	168			168	2 168			2 168	
10 16	вода, горива и енергия	14 724			14 724	12 619			12 619	6 300			6 300	18 919			18 919	
10 20	разходи за външни услуги	4 000			4 000	3 000			3 000	0			0	3 000			3 000	
	ВСИЧКО РАЗХОДИ	141 416	0	0	141 416	150 900	0	0	150 900	9 631	0	0	9 631	160 531	0	0	160 531	
	ВСИЧКО РАЗХОДИ ПО БЮДЖЕТА	141 416	0	0	141 416	150 900	0	0	150 900	9 631	0	0	9 631	160 531	0	0	160 531	
	<i>Д-ст 550 - Центрове за социална рехабилитация и интеграция</i>	75 636	0	0	75 636	80 480	0	0	80 480	3 817	0	0	3 817	84 297	0	0	84 297	



247

ОБЩИНА ПЛОВДИВ

БЮДЖЕТ 2021 ГОДИНА
РАЗХОДИ

КОМПЛЕКС ЗА СОЦИАЛНИ УСЛУГИ "СВЕТИ ГЕОРГИ"

§§	НАИМЕНОВАНИЕ НА ФУНКЦИИ, ДЕЙНОСТИ И ПАРАГРАФИ КОМПЛЕКС ЗА СОЦИАЛНИ УСЛУГИ "СВЕТИ ГЕОРГИ"	Бюджет 2020 г. с преходен остатък от 2019 г.				Бюджет 2021 г. без преходен остатък				Разпределение на средствата от преходния остатък от 2020 г.				Бюджет 2021 г. с преходен остатък от 2020 г.			
		делегиран от държавата дейности	местни дейности	дофинанси ране на ДДД	Общо	делегиран от държавата дейности	местни дейности	дофинанси ране на ДДД	Общо	делегиран от държавата дейности	местни дейности	дофинанси ране на ДДД	Общо	делегиран от държавата дейности	местни дейности	дофинанси ране на ДДД	Общо
		3	4	5	6	7	8	9	10	11	12	13	14	15	16	17	18
1	2																
01 00	Заплати и възнаграждения за персонала, нает по трудови и служебни правоотношения	39 153	0	0	39 153	45 216	0	0	45 216	0	0	0	0	45 216	0	0	45 216
01 01	заплати и възнаграждения на персонала нает по трудови правоотношения	39 153			39 153	45 216			45 216					45 216			45 216
02 00	Други възнаграждения и плащания за персонала	2 875	0	0	2 875	10 256	0	0	10 256	2 600	0	0	2 600	12 856	0	0	12 856
02 02	за персонала по извънтрудови правоотношения	500			500				0				0	0			0
02 05	изплатени суми от СБКО, за облекло и други на персонала, с характер на възнаграждение	2 375			2 375	2 356			2 356	2 000			2 000	4 356			4 356
02 08	обезщетения за персонала, с характер на възнаграждение				0	7 900			7 900	600			600	8 500			8 500
05 00	Задължителни осигурителни вноски от работодатели	7 788	0	0	7 788	9 500	0	0	9 500	0	0	0	0	9 500	0	0	9 500
05 51	осигурителни вноски от работодатели за Държавното обществено осигуряване (ДОО)	5 851			5 851	7 000			7 000				0	7 000			7 000
05 60	здравноосигурителни вноски от работодатели	1 937			1 937	2 500			2 500				0	2 500			2 500
10 00	Издържка	25 820	0	0	25 820	15 508	0	0	15 508	1 217	0	0	1 217	16 725	0	0	16 725
10 11	храна	200			200				0				0	0			0
10 15	материали	3 000			3 000	1 000			1 000				0	0			0
10 16	вода, горива и енергия	14 369			14 369	9 508			9 508	1 217			1 217	10 725			10 725
10 20	разходи за външни услуги	8 251			8 251	5 000			5 000				0	5 000			5 000
	ВСИЧКО РАЗХОДИ	75 636	0	0	75 636	80 480	0	0	80 480	3 817	0	0	3 817	84 297	0	0	84 297
	ВСИЧКО РАЗХОДИ ПО БЮДЖЕТА	75 636	0	0	75 636	80 480	0	0	80 480	3 817	0	0	3 817	84 297	0	0	84 297
	<i>Д-ст 551 - Дневни центрове за лица с увреждания</i>	701 565	0	10 000	711 565	795 515	0	10 000	805 515	30 644	0	0	30 644	826 159	0	10 000	836 159
01 00	Заплати и възнаграждения за персонала, нает по трудови и служебни правоотношения	358 009	0	0	358 009	413 496	0	0	413 496	0	0	0	0	413 496	0	0	413 496
01 01	заплати и възнаграждения на персонала нает по трудови правоотношения	358 009			358 009	413 496			413 496					413 496			413 496
02 00	Други възнаграждения и плащания за персонала	61 221	0	0	61 221	77 759	0	0	77 759	15 049	0	0	15 049	92 808	0	0	92 808
02 01	за нещатен персонал нает по трудови правоотношения	20 789			20 789	23 160			23 160				0	23 160			23 160
02 02	за персонала по извънтрудови правоотношения	1 292			1 292	3 800			3 800				0	3 800			3 800
02 05	изплатени суми от СБКО, за облекло и други на персонала, с характер на възнаграждение				22 140	21 099			21 099	8 049			8 049	29 148	0	0	29 148




842

ОБЩИНА ПЛОВДИВ

БЮДЖЕТ 2021 ГОДИНА
РАЗХОДИ

КОМПЛЕКС ЗА СОЦИАЛНИ УСЛУГИ "СВЕТИ ГЕОРГИ"

№	НАИМЕНОВАНИЕ НА ФУНКЦИИ, ДЕЙНОСТИ И ПАРАГРАФИ КОМПЛЕКС ЗА СОЦИАЛНИ УСЛУГИ "СВЕТИ ГЕОРГИ"	Бюджет 2020 г. с преходен остатък от 2019 г.				Бюджет 2021 г. без преходен остатък				Разпределение на средствата от преходния остатък от 2020 г.				Бюджет 2021 г. с преходен остатък от 2020 г.			
		делегирани от държавата дейности	местни дейности	дофинанси ране на ДДД	Общо	делегирани от държавата дейности	местни дейности	дофинанси ране на ДДД	Общо	делегирани от държавата дейности	местни дейности	дофинанси ране на ДДД	Общо	делегирани от държавата дейности	местни дейности	дофинанси ране на ДДД	Общо
		3	4	5	6	7	8	9	10	11	12	13	14	15	16	17	18
02 08	обезщетения за персонала, с характер на възнаграждение	17 000			17 000	29 700			29 700	7 000			7 000	36 700	0	0	36 700
05 00	Задължителни осигурителни вноски от работодатели	76 307	0	0	76 307	89 050	0	0	89 050	0	0	0	89 050	0	0	89 050	
05 51	осигурителни вноски от работодатели за Държавното обществено осигуряване (ДОО)	57 578			57 578	67 010			67 010			0	67 010	0	0	67 010	
05 60	здравноосигурителни вноски от работодатели	18 729			18 729	22 040			22 040			0	22 040	0	0	22 040	
10 00	Издръжка	204 128	0	10 000	214 128	213 880	0	10 000	223 880	2 195	0	0	2 195	216 075	0	10 000	226 075
10 11	храна	29 000			29 000	20 000			20 000	195			195	20 195	0	0	20 195
10 12	медикаменти	686			686	1 500			1 500				1 500	0	0	1 500	
10 15	материали	41 399			41 399	36 000			36 000				36 000	0	0	36 000	
10 16	вода, горива и енергия	103 193		10 000	113 193	122 401		10 000	132 401	2 000			2 000	124 401	0	10 000	134 401
10 20	разходи за външни услуги	29 150			29 150	33 000			33 000				33 000	0	0	33 000	
10 51	командировки в страната	300			300	479			479				479	0	0	479	
10 62	разходи за застраховки	400			400	500			500				500	0	0	500	
19 00	Платени данъци, такси и административни санкции	400	0	0	400	1 330	0	0	1 330	10 400	0	0	10 400	11 730	0	0	11 730
19 01	платени държавни данъци, такси, наказателни лихви и административни санкции	300			300								0	0	0	0	
19 81	платени общински данъци, такси, наказателни лихви и административни санкции	100			100	1 330			1 330	10 400			10 400	11 730			11 730
	ВСИЧКО РАЗХОДИ	700 065	0	10 000	710 065	795 515	0	10 000	805 515	27 644	0	0	27 644	823 159	0	10 000	833 159
52 00	Придобиване на дълготрайни материални активи	1 500	0	0	1 500	0	0	0	0	3 000	0	0	3 000	3 000	0	0	3 000
52 01	придобиване на компютри и хардуер				0				0	1 500			1 500	1 500	0	0	1 500
52 03	придобиване на друго оборудване, машини и съоръжения	1 500			1 500	0		0	0	1 500			1 500	1 500	0	0	1 500
	ВСИЧКО КАПИТАЛОВИ РАЗХОДИ	1 500	0	0	1 500	0	0	0	0	3 000	0	0	3 000	3 000	0	0	3 000
	ВСИЧКО РАЗХОДИ ПО БЮДЖЕТА	701 565	0	10 000	711 565	795 515	0	10 000	805 515	30 644	0	0	30 644	826 159	0	10 000	836 159
	<i>Д-ст 554 - Защитени жилища</i>	177 189	0	0	177 189	217 365	0	0	217 365	10 387	0	0	10 387	227 752	0	0	227 752
01 00	Заплати и възнаграждения за персонала, нает по трудови и служебни правоотношения	97 936	0	0	97 936	122 808	0	0	122 808	0	0	0	122 808	0	0	122 808	
01 01	заплати и възнаграждения на персонала нает по трудови правоотношения	97 936			97 936	122 808			122 808				122 808	0	0	122 808	
02 00	Други възнаграждения и плащания за персонала	13 258	0	0	13 258	16 843	0	0	16 843	3 200	0	0	3 200	20 043	0	0	20 043
02 01	за нещатен персонал нает по трудови правоотношения	4 026			4 026	4 320			4 320				4 320	0	0	4 320	




ОБЩИНА ПЛОВДИВ

БЮДЖЕТ 2021 ГОДИНА
РАЗХОДИ

КОМПЛЕКС ЗА СОЦИАЛНИ УСЛУГИ "СВЕТИ ГЕОРГИ"


/в лева/

§§	НАИМЕНОВАНИЕ НА ФУНКЦИИ, ДЕЙНОСТИ И ПАРАГРАФИ КОМПЛЕКС ЗА СОЦИАЛНИ УСЛУГИ "СВЕТИ ГЕОРГИ"	Бюджет 2020 г. с преходен остатък от 2019 г.				Бюджет 2021 г. без преходен остатък				Разпределение на средствата от преходния остатък от 2020 г.				Бюджет 2021 г. с преходен остатък от 2020 г.			
		делегирани от държавата дейности	местни дейности	дофинанси ране на ДДД	Общо	делегирани от държавата дейности	местни дейности	дофинанси ране на ДДД	Общо	делегирани от държавата дейности	местни дейности	дофинанси ране на ДДД	Общо	делегирани от държавата дейности	местни дейности	дофинанси ране на ДДД	Общо
1	2	3	4	5	6	7	8	9	10	11	12	13	14	15	16	17	18
02 05	изплатени суми от СБКО, за облекло и други на персонала, с характер на възнаграждение	5 938			5 938	9 523			9 523				0	9 523	0	0	9 523
02 08	обезщетения за персонала, с характер на възнаграждение	3 294			3 294	3 000			3 000	3 200			3 200	6 200	0	0	6 200
05 00	Задължителни осигурителни вноски от работодатели	20 257	0	0	20 257	25 300	0	0	25 300	0	0	0	0	25 300	0	0	25 300
05 51	осигурителни вноски от работодатели за Държавното обществено осигуряване (ДОО)	15 219			15 219	18 500			18 500				0	18 500	0	0	18 500
05 60	здравноосигурителни вноски от работодатели	5 038			5 038	6 800			6 800				0	6 800	0	0	6 800
10 00	Издръжка	45 738	0	0	45 738	52 414	0	0	52 414	2 187	0	0	2 187	54 601	0	0	54 601
10 11	храна	15 000			15 000	22 000			22 000				0	22 000	0	0	22 000
10 12	медикаменти				0	414			414				0	414	0	0	414
10 15	материали	6 226			6 226	3 000			3 000				0	3 000	0	0	3 000
10 16	вода, горива и енергия	21 512			21 512	22 000			22 000				0	22 000	0	0	22 000
10 20	разходи за външни услуги	3 000			3 000	5 000			5 000	2 187			2 187	7 187	0	0	7 187
19 00	Платени данъци, такси и административни санкции	0	0	0	0	0	0	0	0	5 000	0	0	5 000	5 000	0	0	5 000
19 81	платени общински данъци, такси, наказателни лихви и административни санкции				0				0				0				0
	ВСИЧКО РАЗХОДИ	177 189	0	0	177 189	217 365	0	0	217 365	10 387	0	0	10 387	227 752	0	0	227 752
	ВСИЧКО РАЗХОДИ ПО БЮДЖЕТА	177 189	0	0	177 189	217 365	0	0	217 365	10 387	0	0	10 387	227 752	0	0	227 752




ОБЩИНА ПЛОВДИВ
БЮДЖЕТ 2021 ГОДИНА
НАТУРАЛНИ ПОКАЗАТЕЛИ ПО ФУНКЦИИ И ДЕЙНОСТИ
КОМПЛЕКС ЗА СОЦИАЛНИ УСЛУГИ "СВ. ГЕОРГИ"

Код на параграф	Име на параграф	Общ годишен план на 01.01.2021г.	в това число			Общ годишен план на 31.12.2021г.	в това число		
			делегиран от държавата дейности	местни дейности	дофинансира не на ДДД		делегиран от държавата дейности	местни дейности	дофинансира не на ДДД
НАТУРАЛНИ ПОКАЗАТЕЛИ - РЕКАПИТУЛАЦИЯ									
0100	ЩАТНА ЧИСЛЕНОСТ:								
	В Т.Ч. ПО ТРУДОВИ ПРАВООТНОШЕНИЯ	103,00	103,00	0,00	0,00	103,00	103,00	0,00	0,00
0111	БРОЙ МЕСТА В СОЦ.УСЛУГИ,ПРЕДОСТАВЯНИ В ОБЩНОСТТА	103,00	103,00	0,00	0,00	103,00	103,00	0,00	0,00
3100		195,00	195,00	0,00	0,00	195,00	195,00	0,00	0,00
V. Функция Социално осигуряване, подпомагане и грижи									
Група В) Програми, дейности и служби по социалното осигуряване, подпомагане и заетостта									
530 Център за настаняване от семеен тип									
0100	ЩАТНА ЧИСЛЕНОСТ:								
	В Т.Ч. ПО ТРУДОВИ ПРАВООТНОШЕНИЯ	48,00	48,00	0,00	0,00	48,00	48,00	0,00	0,00
0111	БРОЙ МЕСТА В СОЦ.УСЛУГИ,ПРЕДОСТАВЯНИ В ОБЩНОСТТА	48,00	48,00			48,00	48,00		
3100		60,00	60,00			60,00	60,00		
Всичко за дейността:									
535 Преходни жилища									
0100	ЩАТНА ЧИСЛЕНОСТ:								
	В Т.Ч. ПО ТРУДОВИ ПРАВООТНОШЕНИЯ	7,00	7,00	0,00	0,00	7,00	7,00	0,00	0,00
0111	БРОЙ МЕСТА В СОЦ.УСЛУГИ,ПРЕДОСТАВЯНИ В ОБЩНОСТТА	7,00	7,00			7,00	7,00		
3100		15,00	15,00			15,00	15,00		
Всичко за дейността:									
550 Центрове за социална рехабилитация и интеграция									
0100	ЩАТНА ЧИСЛЕНОСТ:								
	В Т.Ч. ПО ТРУДОВИ ПРАВООТНОШЕНИЯ	4,00	4,00	0,00	0,00	4,00	4,00	0,00	0,00
0111	БРОЙ МЕСТА В СОЦ.УСЛУГИ,ПРЕДОСТАВЯНИ В ОБЩНОСТТА	4,00	4,00			4,00	4,00		
3100		20,00	20,00			20,00	20,00		
Всичко за дейността:									
551 Дневни центрове за лица с увреждания									
0100	ЩАТНА ЧИСЛЕНОСТ:								
		4,00	4,00	0,00	0,00	4,00	4,00	0,00	0,00
0100	ЩАТНА ЧИСЛЕНОСТ:								
		35,00	35,00	0,00	0,00	35,00	35,00	0,00	0,00



Код на параграф	Име на параграф	Общ годишен план на 01.01.2021г.	в това число			Общ годишен план на 31.12.2021г.	в това число		
			делегиран от държавата дейности	местни дейности	дофинансиране на ДДД		делегиран от държавата дейности	местни дейности	дофинансиране на ДДД
0111	В Т.Ч. ПО ТРУДОВИ ПРАВООТНОШЕНИЯ	35,00	35,00			35,00	35,00		
3100	БРОЙ МЕСТА В СОЦ.УСЛУГИ,ПРЕДОСТАВЯНИ В ОБЩНОСТТА								
	Всичко за дейността:	85,00	85,00			85,00	85,00		
	554 Защитени жилища	35,00	35,00	0,00	0,00	35,00	35,00	0,00	0,00
0100	ЩАТНА ЧИСЛЕНОСТ:	9,00	9,00	0,00	0,00	9,00	9,00	0,00	0,00
0111	В Т.Ч. ПО ТРУДОВИ ПРАВООТНОШЕНИЯ	9,00	9,00			9,00	9,00		
3100	БРОЙ МЕСТА В СОЦ.УСЛУГИ,ПРЕДОСТАВЯНИ В ОБЩНОСТТА								
	Всичко за дейността:	15,00	15,00			15,00	15,00		
		9,00	9,00	0,00	0,00	9,00	9,00	0,00	0,00
РЕКАПИТУЛАЦИЯ ЗА ФУНКЦИЯ V. Функция Социално осигуряване, подпомагане и грижи									
0100	ЩАТНА ЧИСЛЕНОСТ:	103,00	103,00	0,00	0,00	103,00	103,00	0,00	0,00
0111	В Т.Ч. ПО ТРУДОВИ ПРАВООТНОШЕНИЯ	103,00	103,00			103,00	103,00		
3100	БРОЙ МЕСТА В СОЦ.УСЛУГИ,ПРЕДОСТАВЯНИ В ОБЩНОСТТА								
	Всичко за функцията:	195,00	195,00	0,00	0,00	195,00	195,00	0,00	0,00
		103,00	103,00	0,00	0,00	103,00	103,00	0,00	0,00



ОБЩИНА ПЛОВДИВ

БЮДЖЕТ 2021 ГОДИНА
РАЗХОДИ

ДОМ СТАРИ ХОРА "СВ. ВАСИЛИЙ ВЕЛИКИ"

§§	НАИМЕНОВАНИЕ НА ФУНКЦИИ, ДЕЙНОСТИ И ПАРАГРАФИ ДОМ ЗА СТАРИ ХОРА "СВ. ВАСИЛИЙ ВЕЛИКИ"	Бюджет 2020 г. с преходен остатък от 2019 г.				Бюджет 2021 г. без преходен остатък				Разпределение на средствата от преходния остатък от 2020 г.				Бюджет 2021 г. с преходен остатък от 2020 г.				/в лева/
		делегирани от държавата дейности	местни дейности	дофинанси ране на ДДД	Общо	делегирани от държавата дейности	местни дейности	дофинанси ране на ДДД	Общо	делегирани от държавата дейности	местни дейности	дофинанси ране на ДДД	Общо	делегирани от държавата дейности	местни дейности	дофинанси ране на ДДД	Общо	
		3	4	5	6	7	8	9	10	11	12	13	14	15	16	17	18	
	РЕКАПИТУЛАЦИЯ	2 246 218	0	1 967	2 248 185	2 078 000	0	0	2 078 000	740 442	0	1 967	742 409	2 818 442	0	1 967	2 820 409	
01 00	Заплати и възнаграждения за персонала, нает по трудови и служебни правоотношения	794 693	0	0	794 693	917 880	0	0	917 880	0	0	0	0	917 880	0	0	917 880	
01 01	заплати и възнаграждения на персонала нает по трудови правоотношения	794 693	0	0	794 693	917 880	0	0	917 880	0	0	0	0	917 880	0	0	917 880	
02 00	Други възнаграждения и плащания за персонала	93 000	0	0	93 000	113 340	0	0	113 340	0	0	0	0	113 340	0	0	113 340	
02 02	за персонала по извънтрудови правоотношения	15 000	0	0	15 000	15 000	0	0	15 000	0	0	0	0	15 000	0	0	15 000	
02 05	изплатени суми от СБКО, за облекло и други на персонала, с характер на възнаграждение	35 000	0	0	35 000	53 340	0	0	53 340	0	0	0	0	53 340	0	0	53 340	
02 08	обезщетения за персонала, с характер на възнаграждение	43 000	0	0	43 000	45 000	0	0	45 000	0	0	0	0	45 000	0	0	45 000	
05 00	Задължителни осигурителни вноски от работодатели	180 000	0	0	180 000	199 100	0	0	199 100	0	0	0	0	199 100	0	0	199 100	
05 51	осигурителни вноски от работодатели за Държавното обществено осигуряване (ДОО)	130 000	0	0	130 000	149 600	0	0	149 600	0	0	0	0	149 600	0	0	149 600	
05 60	здравноосигурителни вноски от работодатели	50 000	0	0	50 000	49 500	0	0	49 500	0	0	0	0	49 500	0	0	49 500	
10 00	Издръжка	1 040 925	0	1 967	1 042 892	811 380	0	0	811 380	589 592	0	1 967	591 559	1 400 972	0	0	1 402 939	
10 11	храна	270 000	0	0	270 000	250 000	0	0	250 000	200 000	0	0	0	200 000	0	0	200 000	
10 12	медикаменти	5 000	0	0	5 000	10 000	0	0	10 000	0	0	0	0	10 000	0	0	10 000	
10 13	постелен инвентар и облекло	60 000	0	15	60 015	60 000	0	0	60 000	0	0	0	0	60 000	0	0	60 000	
10 15	материали	123 707	0	2	123 709	100 000	0	0	100 000	0	0	0	0	100 000	0	0	100 000	
10 16	вода, горива и енергия	380 000	0	0	380 000	350 000	0	0	350 000	13 000	0	15	15	360 000	0	0	360 000	
10 20	разходи за външни услуги	105 000	0	1 950	106 950	40 880	0	0	40 880	0	0	2	13 002	113 000	0	15	128 002	
10 30	текущ ремонт	91 000	0	0	91 000	0	0	0	0	200 000	0	0	0	350 000	0	0	350 000	
10 51	командировки в страната	5 718	0	0	5 718	0	0	0	0	176 592	0	1 950	201 950	240 880	0	1 950	442 830	
10 62	разходи за застраховки	500	0	0	500	500	0	0	500	0	0	0	0	500	0	0	500	
19 00	Платени данъци, такси и административни санкции	36 300	0	0	36 300	36 300	0	0	36 300	0	0	0	0	36 300	0	0	36 300	
19 01	платени държавни данъци, такси, наказателни лихви и административни санкции	300	0	0	300	300	0	0	300	0	0	0	0	300	0	0	300	
19 81	платени общински данъци, такси, наказателни лихви и административни санкции	36 000	0	0	36 000	36 000	0	0	36 000	0	0	0	0	36 000	0	0	36 000	
	ВСИЧКО РАЗХОДИ	2 144 918	0	1 967	2 146 885	2 078 000	0	0	2 078 000	589 592	0	1 967	591 559	2 667 592	0	1 967	2 669 559	
52 00	Придобиване на дълготрайни материални активи	101 300	0	0	101 300	0	0	0	0	0	0	0	0	0	0	0	0	
52 01	придобиване на компютри и хардуер	7 500	0	0	7 500	0	0	0	0	150 850	0	0	150 850	150 850	0	0	150 850	
52 03	придобиване на друго оборудване, машини и съоръжения	28 800	0	0	28 800	0	0	0	0	18 500	0	0	18 500	18 500	0	0	18 500	
52 04	придобиване на транспортни средства	35 000	0	0	35 000	0	0	0	0	36 000	0	0	36 000	36 000	0	0	36 000	
			0	0		0	0	0	0	40 000	0	0	40 000	40 000	0	0	40 000	



ОБЩИНА ПЛОВДИВ
БЮДЖЕТ 2021 ГОДИНА
РАЗХОДИ
ДОМ СТАРИ ХОРА "СВ. ВАСИЛИЙ ВЕЛИКИ"

/в лева/

§§	НАИМЕНОВАНИЕ НА ФУНКЦИИ, ДЕЙНОСТИ И ПАРАГРАФИ ДОМ ЗА СТАРИ ХОРА "СВ. ВАСИЛИЙ ВЕЛИКИ"	Бюджет 2020 г. с преходен остатък от 2019 г.				Бюджет 2021 г. без преходен остатък				Разпределение на средствата от преходния остатък от 2020 г.				Бюджет 2021 г. с преходен остатък от 2020 г.			
		делегирани от държавата дейности	местни дейности	дофинансиране на ДДД	Общо	делегирани от държавата дейности	местни дейности	дофинансиране на ДДД	Общо	делегирани от държавата дейности	местни дейности	дофинансиране на ДДД	Общо	делегирани от държавата дейности	местни дейности	дофинансиране на ДДД	Общо
1	2	3	4	5	6	7	8	9	10	11	12	13	14	15	16	17	18
52 05	придобиване на стопански инвентар	30 000	0	0	30 000	0	0	0	0	56 350	0	0	56 350	56 350	0	0	56 350
	ВСИЧКО КАПИТАЛОВИ РАЗХОДИ	101 300	0	0	101 300	0	0	0	0	150 850	0	0	150 850	150 850	0	0	150 850
	ВСИЧКО РАЗХОДИ ПО БЮДЖЕТА	2 246 218	0	1 967	2 248 185	2 078 000	0	0	2 078 000	740 442	0	1 967	742 409	2 818 442	0	1 967	2 820 409
	V. ФУНКЦИЯ СОЦИАЛНО ОСИГУРЯВАНЕ ПОДПОМАГАНЕ И ГРИЖИ РЕКАПИТУЛАЦИЯ	2 246 218	0	1 967	2 248 185	2 078 000	0	0	2 078 000	740 442	0	1 967	742 409	2 818 442	0	1 967	2 820 409
01 00	Залплати и възнаграждения за персонала, нает по трудови и служебни правоотношения	794 693	0	0	794 693	917 880	0	0	917 880	0	0	0	0	917 880	0	0	917 880
01 01	залплати и възнаграждения на персонала нает по трудови правоотношения	794 693	0	0	794 693	917 880	0	0	917 880	0	0	0	0	917 880	0	0	917 880
02 00	Други възнаграждения и плащания за персонала	93 000	0	0	93 000	113 340	0	0	113 340	0	0	0	0	113 340	0	0	113 340
02 02	за персонала по извънтрудови правоотношения	15 000	0	0	15 000	15 000	0	0	15 000	0	0	0	0	15 000	0	0	15 000
02 05	изплатени суми от СБКО, за облекло и други на персонала, с характер на възнаграждение	35 000	0	0	35 000	53 340	0	0	53 340	0	0	0	0	53 340	0	0	53 340
02 08	обезщетения за персонала, с характер на възнаграждение	43 000	0	0	43 000	45 000	0	0	45 000	0	0	0	0	45 000	0	0	45 000
05 00	Задължителни осигурителни вноски от работодатели	180 000	0	0	180 000	199 100	0	0	199 100	0	0	0	0	199 100	0	0	199 100
05 51	осигурителни вноски от работодатели за Държавното обществено осигуряване (ДОО)	130 000	0	0	130 000	149 600	0	0	149 600	0	0	0	0	149 600	0	0	149 600
05 60	здрaвноосигурителни вноски от работодатели	50 000	0	0	50 000	49 500	0	0	49 500	0	0	0	0	49 500	0	0	49 500
10 00	Издържка	1 040 925	0	1 967	1 042 892	811 380	0	0	811 380	589 592	0	1 967	591 559	1 400 972	0	1 967	1 402 939
10 11	храна	270 000	0	0	270 000	250 000	0	0	250 000	200 000	0	0	200 000	450 000	0	0	450 000
10 12	медикаменти	5 000	0	0	5 000	10 000	0	0	10 000	0	0	0	0	10 000	0	0	10 000
10 13	постелен инвентар и облекло	60 000	0	15	60 015	60 000	0	0	60 000	0	0	15	15	60 000	0	15	60 015
10 15	материали	123 707	0	2	123 709	100 000	0	0	100 000	13 000	0	2	13 002	113 000	0	2	113 002
10 16	вода, горива и енергия	380 000	0	0	380 000	350 000	0	0	350 000	0	0	0	0	350 000	0	0	350 000
10 20	разходи за външни услуги	91 000	0	0	91 000	0	0	0	0	0	1 950	201 950	240 880	0	1 950	242 830	
10 30	текущ ремонт	105 000	0	1 950	106 950	40 880	0	0	40 880	200 000	0	0	0	350 000	0	0	350 000
10 51	командировки в страната	5 718	0	0	5 718	0	0	0	0	176 592	0	0	176 592	0	0	176 592	
10 62	разходи за застраховки	500	0	0	500	500	0	0	500	0	0	0	0	500	0	0	
19 00	Платени данъци, такси и административни санкции	36 300	0	0	36 300	36 300	0	0	36 300	0	0	0	0	36 300	0	0	36 300
19 01	платени държавни данъци, такси, наказателни лихви и административни санкции	300	0	0	300	300	0	0	300	0	0	0	0	300	0	0	300
19 81	платени общински данъци, такси, наказателни лихви и административни санкции	36 000	0	0	36 000	36 000	0	0	36 000	0	0	0	0	36 000	0	0	36 000
	ВСИЧКО РАЗХОДИ	2 144 918	0	1 967	2 146 885	2 078 000	0	0	2 078 000	589 592	0	1 967	591 559	2 667 592	0	1 967	2 669 559




ОБЩИНА ПЛОВДИВ

БЮДЖЕТ 2021 ГОДИНА
РАЗХОДИ

ДОМ СТАРИ ХОРА "СВ. ВАСИЛИЙ ВЕЛИКИ"

§§	НАИМЕНОВАНИЕ НА ФУНКЦИИ, ДЕЙНОСТИ И ПАРАГРАФИ ДОМ ЗА СТАРИ ХОРА "СВ. ВАСИЛИЙ ВЕЛИКИ"	Бюджет 2020 г. с преходен остатък от 2019 г.				Бюджет 2021 г. без преходен остатък				Разпределение на средствата от преходния остатък от 2020 г.				Бюджет 2021 г. с преходен остатък от 2020 г.				/в лева/
		делегиран от държавата дейности	местни дейности	дофинанси ране на ДДД	Общо	делегиран от държавата дейности	местни дейности	дофинанси ране на ДДД	Общо	делегиран от държавата дейности	местни дейности	дофинанси ране на ДДД	Общо	делегиран от държавата дейности	местни дейности	дофинанси ране на ДДД	Общо	
1	2	3	4	5	6	7	8	9	10	11	12	13	14	15	16	17	18	
52 00	Придобиване на дълготрайни материални активи	101 300	0	0	101 300	0	0	0	0	150 850	0	0	150 850	150 850	0	0	150 850	
52 01	придобиване на компютри и хардуер	7 500	0	0	7 500	0	0	0	0	18 500	0	0	18 500	18 500	0	0	18 500	
52 03	придобиване на друго оборудване, машини и съоръжения	28 800	0	0	28 800	0	0	0	0	0	0	0	0	0	0	0	0	
52 04	придобиване на транспортни средства	35 000	0	0	35 000	0	0	0	0	36 000	0	0	36 000	36 000	0	0	36 000	
52 05	придобиване на стопански инвентар	30 000	0	0	30 000	0	0	0	0	40 000	0	0	40 000	40 000	0	0	40 000	
	ВСИЧКО КАПИТАЛОВИ РАЗХОДИ	101 300	0	0	101 300	0	0	0	0	40 000	0	0	40 000	40 000	0	0	40 000	
	ВСИЧКО РАЗХОДИ ПО БЮДЖЕТА	2 246 218	0	1 967	2 248 185	2 078 000	0	0	0	150 850	0	1 967	152 817	150 850	0	1 967	152 817	
	<i>Д-ст 540 - Домове за стари хора</i>	2 246 218	0	1 967	2 248 185	2 078 000	0	0	2 078 000	740 442	0	1 967	742 409	2 818 442	0	1 967	2 820 409	
	Заплати и възнаграждения за персонала, нает по трудови и служебни правоотношения	794 693	0	0	794 693	917 880	0	0	917 880	740 442	0	1 967	742 409	2 818 442	0	1 967	2 820 409	
01 00																		
	заплати и възнаграждения на персонала нает по трудови правоотношения	794 693			794 693	917 880	0	0	917 880	0	0	0	0	917 880	0	0	917 880	
01 01																		
	Други възнаграждения и плащания за персонала	93 000	0	0	93 000	113 340	0	0	113 340	0	0	0	0	113 340	0	0	113 340	
02 00																		
	за персонала по извънтрудови правоотношения	15 000			15 000	15 000	0	0	15 000	0	0	0	0	15 000	0	0	15 000	
02 02																		
	изплатени суми от СБКО, за облекло и други на персонала, с характер на възнаграждение	35 000			35 000	53 340			53 340					53 340			53 340	
02 05																		
	обезщетения за персонала, с характер на възнаграждение	43 000			43 000	45 000			45 000					45 000			45 000	
02 08																		
	Задължителни осигурителни вноски от работодатели	180 000	0	0	180 000	199 100	0	0	199 100	0	0	0	0	199 100	0	0	199 100	
05 00																		
	осигурителни вноски от работодатели за Държавното обществено осигуряване (ДОО)	130 000			130 000	149 600			149 600					149 600			149 600	
05 51																		
	здравноосигурителни вноски от работодатели	50 000			50 000	49 500	0	0	49 500					49 500			49 500	
05 60																		
	Издръжка	1 040 925	0	1 967	1 042 892	811 380	0	0	811 380	589 592	0	1 967	591 559	1 400 972	0	1 967	1 402 939	
10 00																		
	храна	270 000			270 000	250 000			250 000	200 000			200 000	450 000			450 000	
10 11																		
	медикаменти	5 000			5 000	10 000			10 000					10 000			10 000	
10 12																		
	постелен инвентар и облекло	60 000			60 015	60 000			60 000					60 000			60 000	
10 13																		
	материали	123 707		15	123 709	100 000			100 000					100 000			100 000	
10 15																		
	вода, горива и енергия	380 000		2	380 000	350 000			350 000			15	15	60 000		15	60 015	
10 16																		
	разходи за външни услуги	105 000			106 950	40 880			40 880	200 000		2	13 002	113 000			113 002	
10 20																		
	текущ ремонт	91 000		1 950	91 000	500			500					350 000			350 000	
10 30																		
	командировки в страната	5 718			5 718					176 592		1 950	201 950	240 880		1 950	242 830	
10 51																		
	разходи за застраховки	500			500	500			500					176 592			176 592	
10 62																		
	Платени данъци, такси и административни санкции	36 300	0	0	36 300	36 300	0	0	36 300	0	0	0	0	0	0	0	0	
19 00																		
	платени държавни данъци, такси, наказателни лихви и административни санкции	36 300	0	0	36 300	36 300	0	0	36 300	0	0	0	0	36 300	0	0	36 300	
19 01																		
	санкции	300			300	300			300					300			300	




ОБЩИНА ПЛОВДИВ

БЮДЖЕТ 2021 ГОДИНА
РАЗХОДИ

ДОМ СТАРИ ХОРА "СВ. ВАСИЛИЙ ВЕЛИКИ"

§§	НАИМЕНОВАНИЕ НА ФУНКЦИИ, ДЕЙНОСТИ И ПАРАГРАФИ ДОМ ЗА СТАРИ ХОРА "СВ. ВАСИЛИЙ ВЕЛИКИ"	Бюджет 2020 г. с преходен остатък от 2019 г.				Бюджет 2021 г. без преходен остатък				Разпределение на средствата от преходния остатък от 2020 г.				Бюджет 2021 г. с преходен остатък от 2020 г.			
		делегирани от държавата дейности	местни дейности	дофинанси ране на ДДД	Общо	делегирани от държавата дейности	местни дейности	дофинанси ране на ДДД	Общо	делегирани от държавата дейности	местни дейности	дофинанси ране на ДДД	Общо	делегирани от държавата дейности	местни дейности	дофинанси ране на ДДД	Общо
		3	4	5	6	7	8	9	10	11	12	13	14	15	16	17	18
1	2																
19 81	платени общински данъци, такси, наказателни лихви и административни санкции	36 000			36 000	36 000											
	ВСИЧКО РАЗХОДИ	2 144 918	0	1 967	2 146 885	2 078 000	0	0	2 078 000	589 592	0	1 967	591 559	2 667 592	0	1 967	2 669 559
52 00	Придобиване на дълготрайни материални активи	101 300	0	0	101 300	0	0	0	0	150 850	0	0	150 850	150 850	0	0	150 850
52 01	придобиване на компютри и хардуер	7 500			7 500				0	18 500			18 500	18 500			18 500
52 03	придобиване на друго оборудване, машини и съоръжения	28 800			28 800				0								0
52 04	придобиване на транспортни средства	35 000			35 000				0	36 000			36 000	36 000			0
52 05	придобиване на стопански инвентар	30 000			30 000				0	40 000			40 000	40 000			0
	ВСИЧКО КАПИТАЛОВИ РАЗХОДИ	101 300	0	0	101 300	0	0	0	0	56 350	0	0	56 350	56 350	0	0	56 350
	ВСИЧКО РАЗХОДИ ПО БЮДЖЕТА	2 246 218	0	1 967	2 248 185	2 078 000	0	0	2 078 000	740 442	0	1 967	742 409	2 818 442	0	1 967	2 820 409

/в лева/



ОБЩИНА ПЛОВДИВ
БЮДЖЕТ 2021 ГОДИНА
НАТУРАЛНИ ПОКАЗАТЕЛИ ПО ФУНКЦИИ И ДЕЙНОСТИ
ДОМ ЗА СТАРИ ХОРА "СВ. ВАСИЛИЙ ВЕЛИКИ"

Код на параграф	Име на параграф	Общ годишен план на 01.01.2021г.	в това число			Общ годишен план на 31.12.2021г.	в това число		
			делегиран от държавата дейности	местни дейности	дофинансиране на ДДД		делегиран от държавата дейности	местни дейности	дофинансиране на ДДД
НАТУРАЛНИ ПОКАЗАТЕЛИ - РЕКАПИТУЛАЦИЯ									
0100	ЩАТНА ЧИСЛЕНОСТ:	80,00	80,00	0,00	0,00	80,00	80,00	0,00	0,00
0111	В Т.Ч. ПО ТРУДОВИ ПРАВООТНОШЕНИЯ	80,00	80,00	0,00	0,00	80,00	80,00	0,00	0,00
3200	БРОЙ МЕСТА В СПЕЦИАЛИЗИРАНИ ИНСТИТУЦИИ ЗА ПРЕДОСТАВЯНЕ НА СОЦИАЛНИ УСЛУГИ	200,00	200,00	0,00	0,00	200,00	200,00	0,00	0,00
V. Функция Социално осигуряване, подпомагане и грижи									
Група В) Програми, дейности и служби по социалното осигуряване, подпомагане и заетостта									
540 Домове за стари хора									
0100	ЩАТНА ЧИСЛЕНОСТ:	80,00	80,00	0,00	0,00	80,00	80,00	0,00	0,00
0111	В Т.Ч. ПО ТРУДОВИ ПРАВООТНОШЕНИЯ	80,00	80,00	0,00	0,00	80,00	80,00	0,00	0,00
3200	БРОЙ МЕСТА В СПЕЦИАЛИЗИРАНИ ИНСТИТУЦИИ ЗА ПРЕДОСТАВЯНЕ НА СОЦИАЛНИ УСЛУГИ	200,00	200,00	0,00	0,00	200,00	200,00	0,00	0,00
Всичко за дейността:		80,00	80,00	0,00	0,00	80,00	80,00	0,00	0,00
РЕКАПИТУЛАЦИЯ ЗА ФУНКЦИЯ V. Функция Социално осигуряване, подпомагане и грижи									
0100	ЩАТНА ЧИСЛЕНОСТ:	80,00	80,00	0,00	0,00	80,00	80,00	0,00	0,00
0111	В Т.Ч. ПО ТРУДОВИ ПРАВООТНОШЕНИЯ	80,00	80,00	0,00	0,00	80,00	80,00	0,00	0,00
3200	БРОЙ МЕСТА В СПЕЦИАЛИЗИРАНИ ИНСТИТУЦИИ ЗА ПРЕДОСТАВЯНЕ НА СОЦИАЛНИ УСЛУГИ	200,00	200,00	0,00	0,00	200,00	200,00	0,00	0,00
Всичко за функцията:		80,00	80,00	0,00	0,00	80,00	80,00	0,00	0,00

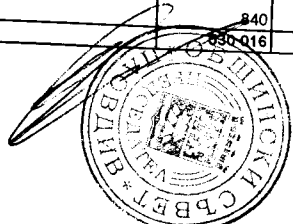


ОБЩИНА ПЛОВДИВ

БЮДЖЕТ 2021 ГОДИНА
РАЗХОДИ

ДОМ ЗА ПЪЛНОЛЕТНИ ЛИЦА С УМСТВЕНА ИЗОСТАНАЛОСТ "СВЕТИ ВРАЧ"

§§	НАИМЕНОВАНИЕ НА ФУНКЦИИ, ДЕЙНОСТИ И ПАРАГРАФИ ДОМ ЗА ПЪЛНОЛЕТНИ ЛИЦА С УМСТВЕНА ИЗОСТАНАЛОСТ "СВЕТИ ВРАЧ"	Бюджет 2020 г. с преходен остатък от 2019 г.				Бюджет 2021 г. без преходен остатък				Разпределение на средствата от преходния остатък от 2020 г.				Бюджет 2021 г. с преходен остатък от 2020 г.				/в лева/
		делегиран от държавата дейности	местни дейности	дофинанси ране на ДДД	Общо	делегиран от държавата дейности	местни дейности	дофинанси ране на ДДД	Общо	делегиран от държавата дейности	местни дейности	дофинанси ране на ДДД	Общо	делегиран от държавата дейности	местни дейности	дофинанси ране на ДДД	Общо	
		3	4	5	6	7	8	9	10	11	12	13	14	15	16	17	18	
1	2	3	4	5	6	7	8	9	10	11	12	13	14	15	16	17	18	
	РЕКАПИТУЛАЦИЯ																	
	Заплати и възнаграждения за персонала, нает по трудови и служебни правоотношения	557 500	0	0	557 500	609 504	0	0	609 504	34 745	0	23	34 768	644 249	0	23	644 272	
01 00		312 998	0	0	312 998	361 512	0	0	361 512	0	0	0	0	361 512	0	0	361 512	
01 01	заплати и възнаграждения на персонала нает по трудови правоотношения	312 998	0	0	312 998	361 512	0	0	361 512	0	0	0	0	361 512	0	0	361 512	
02 00	Други възнаграждения и плащания за персонала	18 060	0	0	18 060	18 000	0	0	18 000	0	0	0	0	18 000	0	0	18 000	
02 02	за персонала по извънтрудови правоотношения	1 000	0	0	1 000	1 000	0	0	1 000	0	0	0	0	1 000	0	0	1 000	
02 05	изплатени суми от СБКО, за облекло и други на персонала, с характер на възнаграждение	14 060	0	0	14 060	16 000	0	0	16 000	0	0	0	0	16 000	0	0	16 000	
02 08	обезщетения за персонала, с характер на възнаграждение	3 000	0	0	3 000	1 000	0	0	1 000	0	0	0	0	1 000	0	0	1 000	
05 00	Задължителни осигурителни вноски от работодатели	61 310	0	0	61 310	72 800	0	0	72 800	0	0	0	0	72 800	0	0	72 800	
05 51	осигурителни вноски от работодатели за Държавното обществено осигуряване (ДОО)	46 062	0	0	46 062	50 600	0	0	50 600	0	0	0	0	50 600	0	0	50 600	
05 60	здравноосигурителни вноски от работодатели	15 248	0	0	15 248	18 200	0	0	18 200	0	0	0	0	18 200	0	0	18 200	
05 80	вноски за допълнително задължително осигуряване от работодатели	0	0	0	0	4 000	0	0	4 000	0	0	0	0	4 000	0	0	4 000	
10 00	Издържка	136 708	0	0	136 708	156 092	0	0	156 092	34 745	0	23	34 768	190 837	0	23	190 860	
10 11	храна	77 000	0	0	77 000	88 000	0	0	88 000	17 000	0	0	17 000	105 000	0	0	105 000	
10 12	лекарства	100	0	0	100	100	0	0	100	0	0	0	0	100	0	0	100	
10 13	постелен инвентар и облекло	2 500	0	0	2 500	3 000	0	0	3 000	0	0	0	0	3 000	0	0	3 000	
10 15	материали	6 508	0	0	6 508	8 000	0	0	8 000	4 000	0	0	4 000	12 000	0	0	12 000	
10 16	вода, горива и енергия	39 000	0	0	39 000	44 492	0	0	44 492	6 000	0	0	6 000	50 492	0	0	50 492	
10 20	разходи за външни услуги	10 000	0	0	10 000	7 000	0	0	7 000	3 000	0	0	3 000	10 000	0	0	10 000	
10 30	текущ ремонт	0	0	0	0	5 000	0	0	5 000	4 745	0	23	4 768	9 745	0	23	9 768	
10 51	командировки в страната	1 200	0	0	1 200	100	0	0	100	0	0	0	0	100	0	0	100	
10 62	разходи за застраховки	400	0	0	400	400	0	0	400	0	0	0	0	400	0	0	400	
19 00	Платени данъци, такси и административни санкции	940	0	0	940	1 100	0	0	1 100	0	0	0	0	1 100	0	0	1 100	
19 01	платени държавни данъци, такси, наказателни лихви и административни санкции	100	0	0	100	100	0	0	100	0	0	0	0	100	0	0	100	
19 81	платени общински данъци, такси, наказателни лихви и административни санкции	840	0	0	840	1 000	0	0	1 000	0	0	0	0	1 000	0	0	1 000	
	ВСИЧКО РАЗХОДИ	609 016	0	0	609 016	609 504	0	0	609 504	34 745	0	23	34 768	644 249	0	23	644 272	




ОБЩИНА ПЛОВДИВ

БЮДЖЕТ 2021 ГОДИНА
РАЗХОДИ

ДОМ ЗА ПЪЛНОЛЕТНИ ЛИЦА С УМСТВЕНА ИЗОСТАНАЛОСТ "СВЕТИ ВРАЧ"

/в лева/

§§	НАИМЕНОВАНИЕ НА ФУНКЦИИ, ДЕЙНОСТИ И ПАРАГРАФИ ДОМ ЗА ПЪЛНОЛЕТНИ ЛИЦА С УМСТВЕНА ИЗОСТАНАЛОСТ "СВЕТИ ВРАЧ"	Бюджет 2020 г. с преходен остатък от 2019 г.				Бюджет 2021 г. без преходен остатък				Разпределение на средствата от преходния остатък от 2020 г.				Бюджет 2021 г. с преходен остатък от 2020 г.			
		делегирани от държавата дейности	местни дейности	дофинансиране на ДДД	Общо	делегирани от държавата дейности	местни дейности	дофинансиране на ДДД	Общо	делегирани от държавата дейности	местни дейности	дофинансиране на ДДД	Общо	делегирани от държавата дейности	местни дейности	дофинансиране на ДДД	Общо
1	2	3	4	5	6	7	8	9	10	11	12	13	14	15	16	17	18
52 00	Придобиване на дълготрайни материални активи	27 484	0	0	27 484	0	0	0	0	0	0	0	0	0	0	0	0
52 04	придобиване на транспортни средства	27 484	0	0	27 484	0	0	0	0	0	0	0	0	0	0	0	0
	ВСИЧКО КАПИТАЛОВИ РАЗХОДИ	27 484	0	0	27 484	0	0	0	0	0	0	0	0	0	0	0	0
	ВСИЧКО РАЗХОДИ ПО БЮДЖЕТА	557 500	0	0	557 500	609 504	0	0	609 504	34 745	0	0	34 768	644 249	0	23	644 272
	V. ФУНКЦИЯ СОЦИАЛНО ОСИГУРЯВАНЕ ПОДПОМАГАНЕ И ГРИЖИ	557 500	0	0	557 500	609 504	0	0	609 504	34 745	0	23	34 768	644 249	0	23	644 272
	РЕКАПИТУЛАЦИЯ																
01 00	Заплати и възнаграждения за персонала, нает по трудови и служебни правоотношения	312 998	0	0	312 998	361 512	0	0	361 512	0	0	0	0	361 512	0	0	361 512
01 01	заплати и възнаграждения на персонала нает по трудови правоотношения	312 998	0	0	312 998	361 512	0	0	361 512	0	0	0	0	361 512	0	0	361 512
02 00	Други възнаграждения и плащания за персонала	18 060	0	0	18 060	18 000	0	0	18 000	0	0	0	0	18 000	0	0	18 000
02 02	за персонала по извънтрудови правоотношения	1 000	0	0	1 000	1 000	0	0	1 000	0	0	0	0	1 000	0	0	1 000
02 05	изплатени суми от СБКО, за облекло и други на персонала, с характер на възнаграждение	14 060	0	0	14 060	16 000	0	0	16 000	0	0	0	0	16 000	0	0	16 000
02 08	обезщетения за персонала, с характер на възнаграждение	3 000	0	0	3 000	1 000	0	0	1 000	0	0	0	0	1 000	0	0	1 000
05 00	Задължителни осигурителни вноски от работодатели	61 310	0	0	61 310	72 800	0	0	72 800	0	0	0	0	72 800	0	0	72 800
05 51	осигурителни вноски от работодатели за Държавното обществено осигуряване (ДОО)	46 062	0	0	46 062	50 600	0	0	50 600	0	0	0	0	50 600	0	0	50 600
05 60	здравноосигурителни вноски от работодатели	15 248	0	0	15 248	18 200	0	0	18 200	0	0	0	0	18 200	0	0	18 200
05 80	вноски за допълнително задължително осигуряване от работодатели	0	0	0	0	4 000	0	0	4 000	0	0	0	0	4 000	0	0	4 000
10 00	Издръжка	136 708	0	0	136 708	156 092	0	0	156 092	34 745	0	23	34 768	190 837	0	23	190 860
10 11	храна	77 000	0	0	77 000	88 000	0	0	88 000	17 000	0	0	17 000	105 000	0	0	105 000
10 12	медикаменти	100	0	0	100	100	0	0	100	0	0	0	100	0	0	100	
10 13	постелен инвентар и облекло	2 500	0	0	2 500	3 000	0	0	3 000	0	0	0	3 000	0	0	3 000	
10 15	материали	6 508	0	0	6 508	8 000	0	0	8 000	4 000	0	0	4 000	12 000	0	0	12 000
10 16	вода, горива и енергия	39 000	0	0	39 000	44 492	0	0	44 492	6 000	0	0	6 000	50 492	0	0	50 492
10 20	разходи за външни услуги	10 000	0	0	10 000	7 000	0	0	7 000	3 000	0	0	3 000	10 000	0	0	10 000
10 30	текущ ремонт	0	0	0	0	5 000	0	0	5 000	4 745	0	23	4 768	9 745	0	23	9 768
10 51	командировки в страната	1 200	0	0	1 200	100	0	0	100	0	0	0	100	0	0	100	
10 62	разходи за застраховки	400	0	0	400	400	0	0	400	0	0	0	400	0	0	400	
19 00	Платени данъци, такси и административни санкции	940	0	0	940	1 100	0	0	1 100	0	0	0	1 100	0	0	1 100	




ОБЩИНА ПЛОВДИВ

БЮДЖЕТ 2021 ГОДИНА
РАЗХОДИ

ДОМ ЗА ПЪЛНОЛЕТНИ ЛИЦА С УМСТВЕНА ИЗОСТАНАЛОСТ "СВЕТИ ВРАЧ"

/в лева/

№	НАИМЕНОВАНИЕ НА ФУНКЦИИ, ДЕЙНОСТИ И ПАРАГРАФИ ДОМ ЗА ПЪЛНОЛЕТНИ ЛИЦА С УМСТВЕНА ИЗОСТАНАЛОСТ "СВЕТИ ВРАЧ"	Бюджет 2020 г. с преходен остатък от 2019 г.				Бюджет 2021 г. без преходен остатък				Разпределение на средствата от преходния остатък от 2020 г.				Бюджет 2021 г. с преходен остатък от 2020 г.			
		делегирани от държавата дейности	местни дейности	дофинанси ране на ДДД	Общо	делегирани от държавата дейности	местни дейности	дофинанси ране на ДДД	Общо	делегирани от държавата дейности	местни дейности	дофинанси ране на ДДД	Общо	делегирани от държавата дейности	местни дейности	дофинанси ране на ДДД	Общо
1	2	3	4	5	6	7	8	9	10	11	12	13	14	15	16	17	18
19 01	платени държавни данъци, такси, наказателни лихви и административни санкции	100	0	0	100	100	0	0	100	0	0	0	0	100	0	0	100
19 81	платени общински данъци, такси, наказателни лихви и административни санкции	840	0	0	840	1 000	0	0	1 000	0	0	0	0	1 000	0	0	1 000
	ВСИЧКО РАЗХОДИ	530 016	0	0	530 016	609 504	0	0	609 504	34 745	0	23	34 768	644 249	0	23	644 272
52 00	Придобиване на дълготрайни материални активи	27 484	0	0	27 484	0	0	0	0	0	0	0	0	0	0	0	0
52 04	придобиване на транспортни средства	27 484	0	0	27 484	0	0	0	0	0	0	0	0	0	0	0	0
	ВСИЧКО КАПИТАЛОВИ РАЗХОДИ	27 484	0	0	27 484	0	0	0	0	0	0	0	0	0	0	0	0
	ВСИЧКО РАЗХОДИ ПО БЮДЖЕТА	557 500	0	0	557 500	609 504	0	0	609 504	34 745	0	23	34 768	644 249	0	23	644 272
	<i>Д-ст 541 - Домове за възрастни хора с увреждания</i>	557 500	0	0	557 500	609 504	0	0	609 504	34 745	0	23	34 768	644 249	0	23	644 272
01 00	Заплати и възнаграждения за персонала, нает по трудови и служебни правоотношения	312 998	0	0	312 998	361 512	0	0	361 512	0	0	0	0	361 512	0	0	361 512
01 01	заплати и възнаграждения на персонала нает по трудови правоотношения	312 998	0	0	312 998	361 512	0	0	361 512	0	0	0	0	361 512	0	0	361 512
02 00	Други възнаграждения и плащания за персонала	18 060	0	0	18 060	18 000	0	0	18 000	0	0	0	0	18 000	0	0	18 000
02 02	за персонала по извънтрудови правоотношения	1 000	0	0	1 000	1 000	0	0	1 000	0	0	0	0	1 000	0	0	1 000
02 05	изплатени суми от СБКО, за облекло и други на персонала, с характер на възнаграждение	14 060	0	0	14 060	16 000	0	0	16 000	0	0	0	0	16 000	0	0	16 000
02 08	обезщетения за персонала, с характер на възнаграждение	3 000	0	0	3 000	1 000	0	0	1 000	0	0	0	0	1 000	0	0	1 000
05 00	Задължителни осигурителни вноски от работодатели	61 310	0	0	61 310	72 800	0	0	72 800	0	0	0	0	72 800	0	0	72 800
05 51	осигурителни вноски от работодатели за Държавното обществено осигуряване (ДОО)	46 062	0	0	46 062	50 600	0	0	50 600	0	0	0	0	50 600	0	0	50 600
05 60	здравноосигурителни вноски от работодатели	15 248	0	0	15 248	18 200	0	0	18 200	0	0	0	0	18 200	0	0	18 200
05 80	вноски за допълнително задължително осигуряване от работодатели	0	0	0	0	4 000	0	0	4 000	0	0	0	0	4 000	0	0	4 000
10 00	Издръжка	136 708	0	0	136 708	156 092	0	0	156 092	34 745	0	23	34 768	190 837	0	23	190 860
10 11	храна	77 000	0	0	77 000	88 000	0	0	88 000	17 000	0	0	17 000	105 000	0	0	105 000
10 12	медикаменти	100	0	0	100	100	0	0	100	0	0	0	0	100	0	0	100
10 13	постелен инвентар и облекло	2 500	0	0	2 500	3 000	0	0	3 000	0	0	0	0	3 000	0	0	3 000
10 15	материали	6 508	0	0	6 508	8 000	0	0	8 000	4 000	0	0	4 000	12 000	0	0	12 000
10 16	вода, горива и енергия	36 000	0	0	39 000	44 492	0	0	44 492	6 000	0	0	6 000	50 492	0	0	50 492




ОБЩИНА ПЛОВДИВ

БЮДЖЕТ 2021 ГОДИНА
РАЗХОДИ

ДОМ ЗА ПЪЛНОЛЕТНИ ЛИЦА С УМСТВЕНА ИЗОСТАНАЛОСТ "СВЕТИ ВРАЧ"


/в лева/

№	НАИМЕНОВАНИЕ НА ФУНКЦИИ, ДЕЙНОСТИ И ПАРАГРАФИ ДОМ ЗА ПЪЛНОЛЕТНИ ЛИЦА С УМСТВЕНА ИЗОСТАНАЛОСТ "СВЕТИ ВРАЧ"	Бюджет 2020 г. с преходен остатък от 2019 г.				Бюджет 2021 г. без преходен остатък				Разпределение на средствата от преходния остатък от 2020 г.				Бюджет 2021 г. с преходен остатък от 2020 г.			
		делегирани от държавата дейности	местни дейности	дофинанси ране на ДДД	Общо	делегирани от държавата дейности	местни дейности	дофинанси ране на ДДД	Общо	делегирани от държавата дейности	местни дейности	дофинанси ране на ДДД	Общо	делегирани от държавата дейности	местни дейности	дофинанси ране на ДДД	Общо
1	2	3	4	5	6	7	8	9	10	11	12	13	14	15	16	17	18
10 20	разходи за външни услуги	10 000			10 000	7 000			7 000	3 000			3 000	10 000	0	0	10 000
10 30	текущ ремонт				0	5 000			5 000	4 745		23	4 768	9 745	0	23	9 768
10 51	командировки в страната	1 200			1 200	100			100				0	100	0	0	100
10 62	разходи за застраховки	400			400	400			400				0	400	0	0	400
19 00	Платени данъци, такси и административни санкции	940	0	0	940	1 100	0	0	1 100	0	0	0	0	1 100	0	0	1 100
19 01	платени държавни данъци, такси, наказателни лихви и административни санкции	100			100	100			100				0	100	0	0	100
19 81	платени общински данъци, такси, наказателни лихви и административни санкции	840			840	1 000			1 000				0	1 000	0	0	1 000
	ВСИЧКО РАЗХОДИ	530 016	0	0	530 016	609 504	0	0	609 504	34 745	0	23	34 768	644 249	0	23	644 272
52 00	Придобиване на дълготрайни материални активи	27 484	0	0	27 484	0	0	0	0	0	0	0	0	0	0	0	0
52 04	придобиване на транспортни средства	27 484			27 484				0				0	0	0	0	0
	ВСИЧКО КАПИТАЛОВИ РАЗХОДИ	27 484	0	0	27 484	0	0	0	0	0	0	0	0	0	0	0	0
	ВСИЧКО РАЗХОДИ ПО БЮДЖЕТА	557 500	0	0	557 500	609 504	0	0	609 504	34 745	0	23	34 768	644 249	0	23	644 272



ОБЩИНА ПЛОВДИВ
БЮДЖЕТ 2021 ГОДИНА
НАТУРАЛНИ ПОКАЗАТЕЛИ ПО ФУНКЦИИ И ДЕЙНОСТИ
ДОМ ЗА ПЪЛНОЛЕТНИ ЛИЦА С УМСТВЕНА ИЗОСТАНАЛОСТ "СВЕТИ ВРАЧ"

Код на параграф	Име на параграф	Общ годишен план на 01.01.2021г.	в това число			Общ годишен план на 31.12.2021г.	в това число		
			делегиран от държавата дейности	местни дейности	дофинансиране на ДДД		делегиран от държавата дейности	местни дейности	дофинансиране на ДДД
НАТУРАЛНИ ПОКАЗАТЕЛИ - РЕКАПИТУЛАЦИЯ									
0100	ЩАТНА ЧИСЛЕНОСТ:	29,00	29,00	0,00	0,00	29,00	29,00	0,00	0,00
0111	В Т.Ч. ПО ТРУДОВИ ПРАВООТНОШЕНИЯ	29,00	29,00	0,00	0,00	29,00	29,00	0,00	0,00
3200	БРОЙ МЕСТА В СПЕЦИАЛИЗИРАНИ ИНСТИТУЦИИ ЗА ПРЕДОСТАВЯНЕ НА СОЦИАЛНИ УСЛУГИ	48,00	48,00	0,00	0,00	48,00	48,00	0,00	0,00
V. Функция Социално осигуряване, подпомагане и грижи									
Група В) Програми, дейности и служби по социалното осигуряване, подпомагане и заетостта									
541 Домове за възрастни хора с увреждания									
0100	ЩАТНА ЧИСЛЕНОСТ:	29,00	29,00	0,00	0,00	29,00	29,00	0,00	0,00
0111	В Т.Ч. ПО ТРУДОВИ ПРАВООТНОШЕНИЯ	29,00	29,00			29,00	29,00		
3200	БРОЙ МЕСТА В СПЕЦИАЛИЗИРАНИ ИНСТИТУЦИИ ЗА ПРЕДОСТАВЯНЕ НА СОЦИАЛНИ УСЛУГИ	48,00	48,00			48,00	48,00		
Всичко за дейността:		29,00	29,00	0,00	0,00	29,00	29,00	0,00	0,00
РЕКАПИТУЛАЦИЯ ЗА ФУНКЦИЯ V. Функция Социално осигуряване, подпомагане и грижи									
0100	ЩАТНА ЧИСЛЕНОСТ:	29,00	29,00	0,00	0,00	29,00	29,00	0,00	0,00
0111	В Т.Ч. ПО ТРУДОВИ ПРАВООТНОШЕНИЯ	29,00	29,00	0,00	0,00	29,00	29,00	0,00	0,00
3200	БРОЙ МЕСТА В СПЕЦИАЛИЗИРАНИ ИНСТИТУЦИИ ЗА ПРЕДОСТАВЯНЕ НА СОЦИАЛНИ УСЛУГИ	48,00	48,00	0,00	0,00	48,00	48,00	0,00	0,00
Всичко за функцията:		29,00	29,00	0,00	0,00	29,00	29,00	0,00	0,00



ОБЩИНА ПЛОВДИВ

БЮДЖЕТ 2021 ГОДИНА
РАЗХОДИ

ДОМ ЗА ПЪЛНОЛЕТНИ ЛИЦА С ФИЗИЧЕСКИ УВРЕЖДЕНИЯ "ХАДЖИ ГЪОКА ПАВЛОВ"

§§	НАИМЕНОВАНИЕ НА ФУНКЦИИ, ДЕЙНОСТИ И ПАРАГРАФИ ДОМ ЗА ПЪЛНОЛЕТНИ ЛИЦА С ФИЗИЧЕСКИ УВРЕЖДЕНИЯ "ХАДЖИ ГЪОКА ПАВЛОВ"	Бюджет 2020 г. с преходен остатък от 2019 г.				Бюджет 2021 г. без преходен остатък				Разпределение на средствата от преходния остатък от 2020 г.				Бюджет 2021 г. с преходен остатък от 2020 г.			
		делегирани от държавата дейности	местни дейности	дофинансирани на ДДД	Общо	делегирани от държавата дейности	местни дейности	дофинансирани на ДДД	Общо	делегирани от държавата дейности	местни дейности	дофинансирани на ДДД	Общо	делегирани от държавата дейности	местни дейности	дофинансирани на ДДД	Общо
1	2	3	4	5	6	7	8	9	10	11	12	13	14	15	16	17	18
	РЕКАПИТУЛАЦИЯ	833 842	0	0	833 842	934 480	0	0	934 480	119 626	0	0	119 626	1 054 106	0	0	1 054 106
01 00	Залплати и възнаграждения за персонала, нает по трудови и служебни правоотношения	460 318	0	0	460 318	531 672	0	0	531 672	0	0	0	531 672	0	0	0	531 672
01 01	заплати и възнаграждения на персонала нает по трудови правоотношения	460 318	0	0	460 318	531 672	0	0	531 672	0	0	0	531 672	0	0	0	531 672
02 00	Други възнаграждения и плащания за персонала	47 790	0	0	47 790	60 000	0	0	60 000	13 000	0	0	13 000	73 000	0	0	73 000
02 02	за персонала по извънтрудови правоотношения	3 360	0	0	3 360	5 400	0	0	5 400	0	0	0	5 400	0	0	0	5 400
02 05	изплатени суми от СБКО, за облекло и други на персонала, с характер на възнаграждение	28 510	0	0	28 510	18 600	0	0	18 600	8 000	0	0	8 000	26 600	0	0	26 600
02 08	обезщетения за персонала, с характер на възнаграждение	15 920	0	0	15 920	36 000	0	0	36 000	5 000	0	0	5 000	41 000	0	0	41 000
05 00	Задължителни осигурителни вноски от работодатели	91 679	0	0	91 679	111 000	0	0	111 000	5 000	0	0	5 000	116 000	0	0	116 000
05 51	осигурителни вноски от работодатели за Държавното обществено осигуряване (ДОО)	68 878	0	0	68 878	83 000	0	0	83 000	4 000	0	0	4 000	87 000	0	0	87 000
05 60	здравноосигурителни вноски от работодатели	22 801	0	0	22 801	28 000	0	0	28 000	1 000	0	0	1 000	29 000	0	0	29 000
10 00	Издържка	225 643	0	0	225 643	225 208	0	0	225 208	98 276	0	0	98 276	323 484	0	0	323 484
10 11	храна	101 462	0	0	101 462	122 000	0	0	122 000	57 000	0	0	57 000	179 000	0	0	179 000
10 12	медикаменти	100	0	0	100	220	0	0	220	0	0	0	220	0	0	0	220
10 13	постелен инвентар и облекло	4 500	0	0	4 500	4 000	0	0	4 000	0	0	0	4 000	0	0	0	4 000
10 14	учебни и научно-изследователски разходи и книги за библиотеките	0	0	0	0	50	0	0	50	0	0	0	50	0	0	0	50
10 15	материали	23 000	0	0	23 000	12 000	0	0	12 000	6 000	0	0	6 000	18 000	0	0	18 000
10 16	вода, горива и енергия	81 640	0	0	81 640	78 638	0	0	78 638	15 276	0	0	15 276	93 914	0	0	93 914
10 20	разходи за външни услуги	10 000	0	0	10 000	7 300	0	0	7 300	3 000	0	0	3 000	10 300	0	0	10 300
10 30	текущ ремонт	4 741	0	0	4 741	1 000	0	0	1 000	17 000	0	0	17 000	18 000	0	0	18 000
10 62	разходи за застраховки	200	0	0	200	0	0	0	0	0	0	0	0	0	0	0	0
19 00	Платени данъци, такси и административни санкции	6 512	0	0	6 512	6 600	0	0	6 600	0	0	0	6 600	0	0	0	6 600
19 01	платени държавни данъци, такси, наказателни лихви и административни санкции	112	0	0	112	200	0	0	200	0	0	0	200	0	0	0	200
19 81	платени общински данъци, такси, наказателни лихви и административни санкции	6 400	0	0	6 400	6 400	0	0	6 400	0	0	0	6 400	0	0	0	6 400
	ВСИЧКО РАЗХОДИ	831 942	0	0	831 942	934 480	0	0	934 480	116 276	0	0	116 276	1 050 756	0	0	1 050 756
52 00	Придобиване на дълготрайни материални активи	1 400	0	0	1 400	0	0	0	0	2 700	0	0	2 700	2 700	0	0	2 700
52 01	придобиване на компютри и хардуер	1 400	0	0	1 400	0	0	0	0	2 700	0	0	2 700	2 700	0	0	2 700
53 00	Придобиване на нематериални дълготрайни активи	500	0	0	500	0	0	0	0	650	0	0	650	650	0	0	650



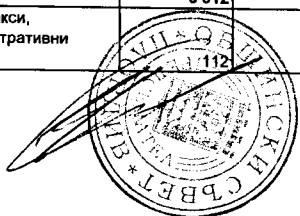
ОБЩИНА ПЛОВДИВ

БЮДЖЕТ 2021 ГОДИНА
РАЗХОДИ

ДОМ ЗА ПЪЛНОЛЕТНИ ЛИЦА С ФИЗИЧЕСКИ УВРЕЖДЕНИЯ "ХАДЖИ ГЪОКА ПАВЛОВ"

/в лева/

§§	НАИМЕНОВАНИЕ НА ФУНКЦИИ, ДЕЙНОСТИ И ПАРАГРАФИ ДОМ ЗА ПЪЛНОЛЕТНИ ЛИЦА С ФИЗИЧЕСКИ УВРЕЖДЕНИЯ "ХАДЖИ ГЪОКА ПАВЛОВ"	Бюджет 2020 г. с преходен остатък от 2019 г.				Бюджет 2021 г. без преходен остатък				Разпределение на средствата от преходния остатък от 2020 г.				Бюджет 2021 г. с преходен остатък от 2020 г.			
		делегирани от държавата дейности	местни дейности	дофинансиране на ДДД	Общо	делегирани от държавата дейности	местни дейности	дофинансиране на ДДД	Общо	делегирани от държавата дейности	местни дейности	дофинансиране на ДДД	Общо	делегирани от държавата дейности	местни дейности	дофинансиране на ДДД	Общо
1	2	3	4	5	6	7	8	9	10	11	12	13	14	15	16	17	18
53 01	придобиване на програмни продукти и лицензи за програмни продукти	500	0	0	500	0	0	0	0	650	0	0	650	650	0	0	650
	ВСИЧКО КАПИТАЛОВИ РАЗХОДИ	1 900	0	0	1 900	0	0	0	0	3 350	0	0	3 350	3 350	0	0	3 350
	ВСИЧКО РАЗХОДИ ПО БЮДЖЕТА	833 842	0	0	833 842	934 480	0	0	934 480	119 626	0	0	119 626	1 054 106	0	0	1 054 106
	V. ФУНКЦИЯ СОЦИАЛНО ОСИГУРЯВАНЕ ПОДПОМАГАНЕ И ГРИЖИ РЕКАПИТУЛАЦИЯ	833 842	0	0	833 842	934 480	0	0	934 480	119 626	0	0	119 626	1 054 106	0	0	1 054 106
01 00	Заплати и възнаграждения за персонала, нает по трудови и служебни правоотношения	460 318	0	0	460 318	531 672	0	0	531 672	0	0	0	0	531 672	0	0	531 672
01 01	заплати и възнаграждения на персонала нает по трудови правоотношения	460 318	0	0	460 318	531 672	0	0	531 672	0	0	0	0	531 672	0	0	531 672
02 00	Други възнаграждения и плащания за персонала	47 790	0	0	47 790	60 000	0	0	60 000	13 000	0	0	13 000	73 000	0	0	73 000
02 02	за персонала по извънтрудови правоотношения	3 360	0	0	3 360	5 400	0	0	5 400	0	0	0	0	5 400	0	0	5 400
02 05	изплатени суми от СБКО, за облекло и други на персонала, с характер на възнаграждение	28 510	0	0	28 510	18 600	0	0	18 600	8 000	0	0	8 000	26 600	0	0	26 600
02 08	обезщетения за персонала, с характер на възнаграждение	15 920	0	0	15 920	36 000	0	0	36 000	5 000	0	0	5 000	41 000	0	0	41 000
05 00	Задължителни осигурителни вноски от работодатели	91 679	0	0	91 679	111 000	0	0	111 000	5 000	0	0	5 000	116 000	0	0	116 000
05 51	осигурителни вноски от работодатели за Държавното обществено осигуряване (ДОО)	68 878	0	0	68 878	83 000	0	0	83 000	4 000	0	0	4 000	87 000	0	0	87 000
05 60	здравноосигурителни вноски от работодатели	22 801	0	0	22 801	28 000	0	0	28 000	1 000	0	0	1 000	29 000	0	0	29 000
10 00	Издържка	225 643	0	0	225 643	225 208	0	0	225 208	98 276	0	0	98 276	323 484	0	0	323 484
10 11	храна	101 462	0	0	101 462	122 000	0	0	122 000	57 000	0	0	57 000	179 000	0	0	179 000
10 12	медикаменти	100	0	0	100	220	0	0	220	0	0	0	0	220	0	0	220
10 13	постелен инвентар и облекло	4 500	0	0	4 500	4 000	0	0	4 000	0	0	0	0	4 000	0	0	4 000
10 14	учебни и научно-изследователски разходи и книги за библиотеките	0	0	0	0	50	0	0	50	0	0	0	0	50	0	0	50
10 15	материали	23 000	0	0	23 000	12 000	0	0	12 000	6 000	0	0	6 000	18 000	0	0	18 000
10 16	вода, горива и енергия	81 640	0	0	81 640	78 638	0	0	78 638	15 276	0	0	15 276	93 914	0	0	93 914
10 20	разходи за външни услуги	10 000	0	0	10 000	7 300	0	0	7 300	3 000	0	0	3 000	10 300	0	0	10 300
10 30	текущ ремонт	4 741	0	0	4 741	1 000	0	0	1 000	17 000	0	0	17 000	18 000	0	0	18 000
10 62	разходи за застраховки	200	0	0	200	0	0	0	0	0	0	0	0	0	0	0	0
19 00	Платени данъци, такси и административни санкции	6 512	0	0	6 512	6 600	0	0	6 600	0	0	0	0	6 600	0	0	6 600
19 01	платени държавни данъци, такси, наказателни лихви и административни санкции	112	0	0	112	200	0	0	200	0	0	0	0	200	0	0	200




ОБЩИНА ПЛОВДИВ

БЮДЖЕТ 2021 ГОДИНА
РАЗХОДИ

ДОМ ЗА ПЪЛНОЛЕТНИ ЛИЦА С ФИЗИЧЕСКИ УВРЕЖДЕНИЯ "ХАДЖИ ГЪОКА ПАВЛОВ"

§§	НАИМЕНОВАНИЕ НА ФУНКЦИИ, ДЕЙНОСТИ И ПАРАГРАФИ ДОМ ЗА ПЪЛНОЛЕТНИ ЛИЦА С ФИЗИЧЕСКИ УВРЕЖДЕНИЯ "ХАДЖИ ГЪОКА ПАВЛОВ"	Бюджет 2020 г. с преходен остатък от 2019 г.				Бюджет 2021 г. без преходен остатък				Разпределение на средствата от преходния остатък от 2020 г.				Бюджет 2021 г. с преходен остатък от 2020 г.			
		делегиран от държавата дейности	местни дейности	дофинанси ране на ДДД	Общо	делегиран от държавата дейности	местни дейности	дофинанси ране на ДДД	Общо	делегиран от държавата дейности	местни дейности	дофинанси ране на ДДД	Общо	делегиран от държавата дейности	местни дейности	дофинанси ране на ДДД	Общо
		3	4	5	6	7	8	9	10	11	12	13	14	15	16	17	18
1	2	3	4	5	6	7	8	9	10	11	12	13	14	15	16	17	18
19 81	платени общински данъци, такси, наказателни лихви и административни санкции	6 400	0	0	6 400	6 400	0	0	6 400	0	0	0	0	6 400	0	0	6 400
	ВСИЧКО РАЗХОДИ	831 942	0	0	831 942	934 480	0	0	934 480	116 276	0	0	116 276	1 050 756	0	0	6 400
52 00	Придобиване на дълготрайни материални активи	1 400	0	0	1 400	0	0	0	0	0	0	0	0	0	0	0	0
52 01	придобиване на компютри и хардуер	1 400	0	0	1 400	0	0	0	0	2 700	0	0	2 700	2 700	0	0	2 700
53 00	Придобиване на нематериални дълготрайни активи	500	0	0	500	0	0	0	0	2 700	0	0	2 700	2 700	0	0	2 700
53 01	придобиване на програмни продукти и лицензи за програмни продукти	500	0	0	500	0	0	0	0	650	0	0	650	650	0	0	650
	ВСИЧКО КАПИТАЛОВИ РАЗХОДИ	1 900	0	0	1 900	0	0	0	0	650	0	0	650	650	0	0	650
	ВСИЧКО РАЗХОДИ ПО БЮДЖЕТА	833 842	0	0	833 842	934 480	0	0	934 480	119 626	0	0	119 626	1 054 106	0	0	3 350
	<i>Д-ст 541 - Домове за възрастни хора с увреждания</i>	833 842	0	0	833 842	934 480	0	0	934 480	119 626	0	0	119 626	1 054 106	0	0	1 054 106
01 00	Заплати и възнаграждения за персонала, нает по трудови и служебни правоотношения	460 318	0	0	460 318	531 672	0	0	531 672	0	0	0	0	531 672	0	0	531 672
01 01	заплати и възнаграждения на персонала нает по трудови правоотношения	460 318	0	0	460 318	531 672	0	0	531 672	0	0	0	0	531 672	0	0	531 672
02 00	Други възнаграждения и плащания за персонала	47 790	0	0	47 790	60 000	0	0	60 000	13 000	0	0	13 000	73 000	0	0	73 000
02 02	за персонала по извънтрудови правоотношения	3 360	0	0	3 360	5 400	0	0	5 400	0	0	0	0	5 400	0	0	5 400
02 05	изплатени суми от СБКО, за облекло и други на персонала, с характер на възнаграждение	28 510	0	0	28 510	18 600	0	0	18 600	8 000	0	0	8 000	26 600	0	0	26 600
02 08	обезщетения за персонала, с характер на възнаграждение	15 920	0	0	15 920	36 000	0	0	36 000	5 000	0	0	5 000	41 000	0	0	41 000
05 00	Задължителни осигурителни вноски от работодатели	91 679	0	0	91 679	111 000	0	0	111 000	5 000	0	0	5 000	116 000	0	0	116 000
05 51	осигурителни вноски от работодатели за Държавното обществено осигуряване (ДОО)	68 878	0	0	68 878	83 000	0	0	83 000	4 000	0	0	4 000	87 000	0	0	87 000
05 60	здравноосигурителни вноски от работодатели	22 801	0	0	22 801	28 000	0	0	28 000	1 000	0	0	1 000	29 000	0	0	29 000
10 00	Издажба	225 643	0	0	225 643	225 208	0	0	225 208	98 276	0	0	98 276	323 484	0	0	323 484
10 11	храна	101 462	0	0	101 462	122 000	0	0	122 000	57 000	0	0	57 000	179 000	0	0	179 000
10 12	медикаменти	100	0	0	100	220	0	0	220	0	0	0	0	220	0	0	220
10 13	постелен инвентар и облекло	4 500	0	0	4 500	4 000	0	0	4 000	0	0	0	0	4 000	0	0	4 000
10 14	учебни и научно-изследователски разходи и книги за библиотеките	0	0	0	0	50	0	0	50	0	0	0	0	50	0	0	50
10 15	материали	23 000	0	0	23 000	12 000	0	0	12 000	6 000	0	0	6 000	18 000	0	0	18 000
10 16	вода, горива и енергия	81 640	0	0	81 640	78 638	0	0	78 638	15 276	0	0	15 276	93 914	0	0	93 914
10 20	разходи за външни услуги	10 000	0	0	10 000	7 300	0	0	7 300	3 000	0	0	3 000	10 300	0	0	10 300
10 30	текущ ремонт	4 741	0	0	4 741	1 000	0	0	1 000	17 000	0	0	17 000	18 000	0	0	18 000




ОБЩИНА ПЛОВДИВ

БЮДЖЕТ 2021 ГОДИНА
РАЗХОДИ

ДОМ ЗА ПЪЛНОЛЕТНИ ЛИЦА С ФИЗИЧЕСКИ УВРЕЖДЕНИЯ "ХАДЖИ ГЪОКА ПАВЛОВ"

№	НАИМЕНОВАНИЕ НА ФУНКЦИИ, ДЕЙНОСТИ И ПАРАГРАФИ ДОМ ЗА ПЪЛНОЛЕТНИ ЛИЦА С ФИЗИЧЕСКИ УВРЕЖДЕНИЯ "ХАДЖИ ГЪОКА ПАВЛОВ"	Бюджет 2020 г. с преходен остатък от 2019 г.				Бюджет 2021 г. без преходен остатък				Разпределение на средствата от преходния остатък от 2020 г.				Бюджет 2021 г. с преходен остатък от 2020 г.				/в лева/
		делегирани от държавата дейности	местни дейности	дофинанси ране на ДДД	Общо	делегирани от държавата дейности	местни дейности	дофинанси ране на ДДД	Общо	делегирани от държавата дейности	местни дейности	дофинанси ране на ДДД	Общо	делегирани от държавата дейности	местни дейности	дофинанси ране на ДДД	Общо	
		3	4	5	6	7	8	9	10	11	12	13	14	15	16	17	18	
1	2																	
10 62	разходи за застраховки	200			200													
	Платени данъци, такси и административни санкции	6 512	0	0	6 512	6 600	0	0	6 600	0	0	0	0	0	0	0	0	
19 00	платени държавни данъци, такси, наказателни лихви и административни санкции	112			112	200			200				0	200	0	0	200	
19 01	платени общински данъци, такси, наказателни лихви и административни санкции	6 400			6 400	6 400			6 400				6 400	0	0	0	6 400	
19 81	ВСИЧКО РАЗХОДИ	831 942	0	0	831 942	934 480	0	0	934 480	116 276	0	0	116 276	1 050 756	0	0	1 050 756	
52 00	Придобиване на дълготрайни материални активи	1 400	0	0	1 400	0	0	0	0	2 700	0	0	2 700	2 700	0	0	2 700	
52 01	придобиване на компютри и хардуер	1 400			1 400					2 700			2 700	2 700			2 700	
53 00	Придобиване на нематериални дълготрайни активи	500	0	0	500	0	0	0	0	650	0	0	650	650	0	0	650	
53 01	придобиване на програмни продукти и лицензи за програмни продукти	500			500					650			650	650			650	
	ВСИЧКО КАПИТАЛОВИ РАЗХОДИ	1 900	0	0	1 900	0	0	0	0	3 350	0	0	3 350	3 350	0	0	3 350	
	ВСИЧКО РАЗХОДИ ПО БЮДЖЕТА	833 842	0	0	833 842	934 480	0	0	934 480	119 626	0	0	119 626	1 054 106	0	0	1 054 106	



ОБЩИНА ПЛОВДИВ
БЮДЖЕТ 2021 ГОДИНА
НАТУРАЛНИ ПОКАЗАТЕЛИ ПО ФУНКЦИИ И ДЕЙНОСТИ
ДОМ ЗА ПЪЛНОЛЕТНИ ЛИЦА С ФИЗИЧЕСКИ УВРЕЖДЕНИЯ "ХАДЖИ ГЪОКА ПАВЛОВ"

Код на параграф	Име на параграф	Общ годишен план на 01.01.2021г.	в това число			Общ годишен план на 31.12.2021г.	в това число		
			делегиран от държавата дейности	местни дейности	дофинансиране на ДДД		делегиран от държавата дейности	местни дейности	дофинансиране на ДДД
НАТУРАЛНИ ПОКАЗАТЕЛИ - РЕКАПИТУЛАЦИЯ									
0100	ЩАТНА ЧИСЛЕНОСТ:	42,00	42,00	0,00	0,00	42,00	42,00	0,00	0,00
0111	В Т.Ч. ПО ТРУДОВИ ПРАВООТНОШЕНИЯ	42,00	42,00	0,00	0,00	42,00	42,00	0,00	0,00
3200	БРОЙ МЕСТА В СПЕЦИАЛИЗИРАНИ ИНСТИТУЦИИ ЗА ПРЕДОСТАВЯНЕ НА СОЦИАЛНИ УСЛУГИ	80,00	80,00	0,00	0,00	80,00	80,00	0,00	0,00
V. Функция Социално осигуряване, подпомагане и грижи									
Група В) Програми, дейности и служби по социалното осигуряване, подпомагане и заетостта									
541 Домове за възрастни хора с увреждания									
0100	ЩАТНА ЧИСЛЕНОСТ:	42,00	42,00	0,00	0,00	42,00	42,00	0,00	0,00
0111	В Т.Ч. ПО ТРУДОВИ ПРАВООТНОШЕНИЯ	42,00	42,00			42,00	42,00		
3200	БРОЙ МЕСТА В СПЕЦИАЛИЗИРАНИ ИНСТИТУЦИИ ЗА ПРЕДОСТАВЯНЕ НА СОЦИАЛНИ УСЛУГИ	80,00	80,00			80,00	80,00		
Всичко за дейността:		42,00	42,00	0,00	0,00	42,00	42,00	0,00	0,00
РЕКАПИТУЛАЦИЯ ЗА ФУНКЦИЯ V. Функция Социално осигуряване, подпомагане и грижи									
0100	ЩАТНА ЧИСЛЕНОСТ:	42,00	42,00	0,00	0,00	42,00	42,00	0,00	0,00
0111	В Т.Ч. ПО ТРУДОВИ ПРАВООТНОШЕНИЯ	42,00	42,00	0,00	0,00	42,00	42,00	0,00	0,00
3200	БРОЙ МЕСТА В СПЕЦИАЛИЗИРАНИ ИНСТИТУЦИИ ЗА ПРЕДОСТАВЯНЕ НА СОЦИАЛНИ УСЛУГИ	80,00	80,00	0,00	0,00	80,00	80,00	0,00	0,00
Всичко за функцията:		42,00	42,00	0,00	0,00	42,00	42,00	0,00	0,00



ОБЩИНА ПЛОВДИВ


БЮДЖЕТ 2021 ГОДИНА

РАЗХОДИ

КОМПЛЕКС ЗА СОЦИАЛНИ УСЛУГИ "КНЯГИНЯ МАРИЯ-ЛУИЗА"

/в лева/

§§	НАИМЕНОВАНИЕ НА ФУНКЦИИ, ДЕЙНОСТИ И ПАРАГРАФИ КОМПЛЕКС ЗА СОЦИАЛНИ УСЛУГИ "КНЯГИНЯ МАРИЯ-ЛУИЗА"	Бюджет 2020 г. с преходен остатък от 2019 г.				Бюджет 2021 г. без преходен остатък				Разпределение на средствата от преходния остатък от 2020 г.				Бюджет 2021 г. с преходен остатък от 2020 г.			
		делегиран от държавата дейности	местни дейности	дофинанси ране на ДДД	Общо	делегиран от държавата дейности	местни дейности	дофинанси ране на ДДД	Общо	делегиран от държавата дейности	местни дейности	дофинанси ране на ДДД	Общо	делегиран от държавата дейности	местни дейности	дофинанси ране на ДДД	Общо
1	2	3	4	5	6	7	8	9	10	11	12	13	14	15	16	17	18
	РЕКАПИТУЛАЦИЯ	474 084	0	7 296	481 380	575 600	0	7 296	582 896	7 072	0	0	7 072	582 672	0	7 296	589 968
01 00	Заплати и възнаграждения за персонала, нает по трудови и служебни правоотношения	305 765	0	0	305 765	380 400	0	0	380 400	0	0	0	380 400	0	0	0	380 400
01 01	заплати и възнаграждения на персонала нает по трудови правоотношения	305 765	0	0	305 765	380 400	0	0	380 400	0	0	0	380 400	0	0	0	380 400
02 00	Други възнаграждения и плащания за персонала	17 505	0	0	17 505	24 800	0	0	24 800	0	0	0	24 800	0	0	0	24 800
02 02	за персонала по извънтрудови правоотношения	1 832	0	0	1 832	3 500	0	0	3 500	0	0	0	3 500	0	0	0	3 500
02 05	изплатени суми от СБКО, за облекло и други на персонала, с характер на възнаграждение	15 673	0	0	15 673	21 300	0	0	21 300	0	0	0	21 300	0	0	0	21 300
05 00	Задължителни осигурителни вноски от работодатели	60 267	0	0	60 267	74 600	0	0	74 600	0	0	0	74 600	0	0	0	74 600
05 51	осигурителни вноски от работодатели за Държавното обществено осигуряване (ДОО)	45 278	0	0	45 278	50 300	0	0	50 300	0	0	0	50 300	0	0	0	50 300
05 60	здравноосигурителни вноски от работодатели	14 989	0	0	14 989	19 300	0	0	19 300	0	0	0	19 300	0	0	0	19 300
05 80	вноски за допълнително задължително осигуряване от работодатели	0	0	0	0	5 000	0	0	5 000	0	0	0	5 000	0	0	0	5 000
10 00	Издръжка	73 421	0	7 296	80 717	77 560	0	7 296	84 856	7 072	0	0	7 072	84 632	0	7 296	91 928
10 11	храна	8 000	0	0	8 000	7 500	0	0	7 500	3 228	0	0	3 228	10 728	0	0	10 728
10 12	медикаменти	600	0	0	600	2 268	0	0	2 268	0	0	0	2 268	0	0	0	2 268
10 13	постелен инвентар и облекло	15 000	0	0	15 000	15 000	0	0	15 000	1 754	0	0	1 754	16 754	0	0	16 754
10 14	учебни и научно-изследователски разходи и книги за библиотеките	400	0	0	400	400	0	0	400	0	0	0	400	0	0	0	400
10 15	материали	3 030	0	0	3 030	5 200	0	0	5 200	0	0	0	5 200	0	0	0	5 200
10 16	вода, горива и енергия	27 464	0	0	27 464	27 592	0	0	27 592	2 090	0	0	2 090	29 682	0	0	29 682
10 20	разходи за външни услуги	18 727	0	7 296	26 023	19 500	0	7 296	26 796	0	0	0	19 500	0	7 296	26 796	
10 51	командировки в страната	200	0	0	200	100	0	0	100	0	0	0	100	0	0	100	
19 00	Платени данъци, такси и административни санкции	1 166	0	0	1 166	0	0	0	0	0	0	0	0	0	0	0	0
19 81	платени общински данъци, такси, наказателни лихви и административни санкции	1 166	0	0	1 166	0	0	0	0	0	0	0	0	0	0	0	0
42 00	Текущи трансфери, обезщетения и помощи за домакинствата	15 960	0	0	15 960	18 240	0	0	18 240	0	0	0	18 240	0	0	0	18 240
42 02	обезщетения и помощи по социалното подпомагане	15 960	0	0	15 960	18 240	0	0	18 240	0	0	0	18 240	0	0	0	18 240
	ВСИЧКО РАЗХОДИ	474 084	0	7 296	481 380	575 600	0	7 296	582 896	7 072	0	0	7 072	582 672	0	7 296	589 968
	ВСИЧКО РАЗХОДИ ПО БЮДЖЕТА	474 084	0	7 296	481 380	575 600	0	7 296	582 896	7 072	0	0	7 072	582 672	0	7 296	589 968



ОБЩИНА ПЛОВДИВ

БЮДЖЕТ 2021 ГОДИНА
РАЗХОДИ

КОМПЛЕКС ЗА СОЦИАЛНИ УСЛУГИ "КНЯГИНЯ МАРИЯ-ЛУИЗА"

/в лева/

№№	НАИМЕНОВАНИЕ НА ФУНКЦИИ, ДЕЙНОСТИ И ПАРАГРАФИ КОМПЛЕКС ЗА СОЦИАЛНИ УСЛУГИ "КНЯГИНЯ МАРИЯ-ЛУИЗА"	Бюджет 2020 г. с преходен остатък от 2019 г.				Бюджет 2021 г. без преходен остатък				Разпределение на средствата от преходния остатък от 2020 г.				Бюджет 2021 г. с преходен остатък от 2020 г.			
		делегирани от държавата дейности	местни дейности	дофинансирани на ДДД	Общо	делегирани от държавата дейности	местни дейности	дофинансирани на ДДД	Общо	делегирани от държавата дейности	местни дейности	дофинансирани на ДДД	Общо	делегирани от държавата дейности	местни дейности	дофинансирани на ДДД	Общо
1	2	3	4	5	6	7	8	9	10	11	12	13	14	15	16	17	18
	V. ФУНКЦИЯ СОЦИАЛНО ОСИГУРЯВАНЕ ПОДПОМАГАНЕ И ГРИЖИ																
	РЕКАПИТУЛАЦИЯ																
	Заплати и възнаграждения за персонала, нает по трудови и служебни правоотношения	474 084	0	7 296	481 380	575 600	0	7 296	582 896	7 072	0	0	7 072	582 672	0	7 296	589 968
01 00		305 765	0	0	305 765	380 400	0	0	380 400	0	0	0	0	380 400	0	0	380 400
01 01	заплати и възнаграждения на персонала нает по трудови правоотношения	305 765	0	0	305 765	380 400	0	0	380 400	0	0	0	0	380 400	0	0	380 400
02 00	Други възнаграждения и плащания за персонала	17 505	0	0	17 505	24 800	0	0	24 800	0	0	0	0	24 800	0	0	24 800
02 02	за персонала по извънтрудови правоотношения	1 832	0	0	1 832	3 500	0	0	3 500	0	0	0	0	3 500	0	0	3 500
02 05	изплатени суми от СБКО, за облекло и други на персонала, с характер на възнаграждение	15 673	0	0	15 673	21 300	0	0	21 300	0	0	0	0	21 300	0	0	21 300
05 00	Задължителни осигурителни вноски от работодатели	60 267	0	0	60 267	74 600	0	0	74 600	0	0	0	0	74 600	0	0	74 600
05 51	осигурителни вноски от работодатели за Държавното обществено осигуряване (ДОО)	45 278	0	0	45 278	50 300	0	0	50 300	0	0	0	0	50 300	0	0	50 300
05 60	здравноосигурителни вноски от работодатели	14 989	0	0	14 989	19 300	0	0	19 300	0	0	0	0	19 300	0	0	19 300
05 80	вноски за допълнително задължително осигуряване от работодатели	0	0	0	0	5 000	0	0	5 000	0	0	0	0	5 000	0	0	5 000
10 00	Издръжка	73 421	0	7 296	80 717	77 560	0	7 296	84 856	7 072	0	0	7 072	84 632	0	7 296	91 928
10 11	храна	8 000	0	0	8 000	7 500	0	0	7 500	3 228	0	0	3 228	10 728	0	0	10 728
10 12	медикаменти	600	0	0	600	2 268	0	0	2 268	0	0	0	0	2 268	0	0	2 268
10 13	постепен инвентар и облекло	15 000	0	0	15 000	15 000	0	0	15 000	1 754	0	0	1 754	16 754	0	0	16 754
10 14	учебни и научно-изследователски разходи и книги за библиотеките	400	0	0	400	400	0	0	400	0	0	0	0	400	0	0	400
10 15	материали	3 030	0	0	3 030	5 200	0	0	5 200	0	0	0	0	5 200	0	0	5 200
10 16	вода, горива и енергия	27 464	0	0	27 464	27 592	0	0	27 592	2 090	0	0	2 090	29 682	0	0	29 682
10 20	разходи за външни услуги	18 727	0	7 296	26 023	19 500	0	7 296	26 796	0	0	0	0	19 500	0	7 296	26 796
10 51	командировки в страната	200	0	0	200	100	0	0	100	0	0	0	0	100	0	0	100
19 00	Платени данъци, такси и административни санкции	1 166	0	0	1 166	0	0	0	0	0	0	0	0	0	0	0	0
19 81	платени общински данъци, такси, наказателни лихви и административни санкции	1 166	0	0	1 166	0	0	0	0	0	0	0	0	0	0	0	0
42 00	Текущи трансфери, обезщетения и помощи за домакинствата	15 960	0	0	15 960	18 240	0	0	18 240	0	0	0	0	18 240	0	0	18 240
42 02	обезщетения и помощи по социалното подпомагане	15 960	0	0	15 960	18 240	0	0	18 240	0	0	0	0	18 240	0	0	18 240




ОБЩИНА ПЛОВДИВ

БЮДЖЕТ 2021 ГОДИНА
РАЗХОДИ

КОМПЛЕКС ЗА СОЦИАЛНИ УСЛУГИ "КНЯГИНЯ МАРИЯ-ЛУИЗА"

/в лева/

№	НАИМЕНОВАНИЕ НА ФУНКЦИИ, ДЕЙНОСТИ И ПАРАГРАФИ КОМПЛЕКС ЗА СОЦИАЛНИ УСЛУГИ "КНЯГИНЯ МАРИЯ-ЛУИЗА"	Бюджет 2020 г. с преходен остатък от 2019 г.				Бюджет 2021 г. без преходен остатък				Разпределение на средствата от преходния остатък от 2020 г.				Бюджет 2021 г. с преходен остатък от 2020 г.			
		делегирани от държавата дейности	местни дейности	дофинансирани на ДДД	Общо	делегирани от държавата дейности	местни дейности	дофинансирани на ДДД	Общо	делегирани от държавата дейности	местни дейности	дофинансирани на ДДД	Общо	делегирани от държавата дейности	местни дейности	дофинансирани на ДДД	Общо
1	2	3	4	5	6	7	8	9	10	11	12	13	14	15	16	17	18
	ВСИЧКО РАЗХОДИ	474 084	0	7 296	481 380	575 600	0	7 296	582 896	7 072	0	0	7 072	582 672	0	7 296	589 968
	ВСИЧКО РАЗХОДИ ПО БЮДЖЕТА	474 084	0	7 296	481 380	575 600	0	7 296	582 896	7 072	0	0	7 072	582 672	0	7 296	589 968
	Д-ст 530 - Център за настаняване от семеен тип	399 574	0	5 760	405 334	491 280	0	5 760	497 040	3 844	0	0	3 844	495 124	0	5 760	500 884
01 00	Заплати и възнаграждения за персонала, нает по трудови и служебни правоотношения	259 517	0	0	259 517	326 988	0	0	326 988	0	0	0	0	326 988	0	0	326 988
01 01	заплати и възнаграждения на персонала нает по трудови правоотношения	259 517			259 517	326 988			326 988					326 988	0	0	326 988
02 00	Други възнаграждения и плащания за персонала	15 118	0	0	15 118	22 100	0	0	22 100	0	0	0	0	22 100	0	0	22 100
02 02	за персонала по извънтрудови правоотношения	1 832			1 832	3 500			3 500				0	3 500	0	0	3 500
02 05	изплатени суми от СБКО, за облекло и други на персонала, с характер на възнаграждение	13 286			13 286	18 600			18 600				0	18 600	0	0	18 600
05 00	Задължителни осигурителни вноски от работодатели	51 148	0	0	51 148	63 800	0	0	63 800	0	0	0	0	63 800	0	0	63 800
05 51	осигурителни вноски от работодатели за Държавното обществено осигуряване (ДОО)	38 427			38 427	43 200			43 200				0	43 200	0	0	43 200
05 60	здравноосигурителни вноски от работодатели	12 721			12 721	16 600			16 600				0	16 600	0	0	16 600
05 80	вноски за допълнително задължително осигуряване от работодатели				0	4 000			4 000				0	4 000	0	0	4 000
10 00	Издръжка	61 191	0	5 760	66 951	63 992	0	5 760	69 752	3 844	0	0	3 844	67 836	0	5 760	73 596
10 11	храна	6 000			6 000	6 000			6 000				0	6 000	0	0	6 000
10 12	медикаменти	400			400	2 000			2 000				0	2 000	0	0	2 000
10 13	постелен инвентар и облекло	14 000			14 000	14 000			14 000	1 754			1 754	15 754	0	0	15 754
10 14	учебни и научно-изследователски разходи и книги за библиотеките	400			400	400			400				0	400	0	0	400
10 15	материали	2 000			2 000	4 000			4 000				0	4 000	0	0	4 000
10 16	вода, горива и енергия	23 464			23 464	21 592			21 592	2 090			2 090	23 682	0	0	23 682
10 20	разходи за външни услуги	14 727		5 760	20 487	16 000		5 760	21 760				0	16 000	0	5 760	21 760
10 51	командировки в страната	200			200				0				0	0	0	0	0
42 00	Текущи трансфери, обезщетения и помощи за домакинствата	12 600	0	0	12 600	14 400	0	0	14 400	0	0	0	0	14 400	0	0	14 400
42 02	обезщетения и помощи по социалното подпомагане	12 600			12 600	14 400			14 400				0	14 400	0	0	14 400
	ВСИЧКО РАЗХОДИ	399 574	0	5 760	405 334	491 280	0	5 760	497 040	3 844	0	0	3 844	495 124	0	5 760	500 884
	ВСИЧКО РАЗХОДИ ПО БЮДЖЕТА	399 574	0	5 760	405 334	491 280	0	5 760	497 040	3 844	0	0	3 844	495 124	0	5 760	500 884
	Д-ст 535 - Преходни жилища	14 510	0	1 536	76 046	84 320	0	1 536	85 856	3 228	0	0	3 228	87 548	0	1 536	89 084




270

ОБЩИНА ПЛОВДИВ

БЮДЖЕТ 2021 ГОДИНА
РАЗХОДИ

КОМПЛЕКС ЗА СОЦИАЛНИ УСЛУГИ "КНЯГИНЯ МАРИЯ-ЛУИЗА"

§§	НАИМЕНОВАНИЕ НА ФУНКЦИИ, ДЕЙНОСТИ И ПАРАГРАФИ КОМПЛЕКС ЗА СОЦИАЛНИ УСЛУГИ "КНЯГИНЯ МАРИЯ-ЛУИЗА"	Бюджет 2020 г. с преходен остатък от 2019 г.				Бюджет 2021 г. без преходен остатък				Разпределение на средствата от преходния остатък от 2020 г.				Бюджет 2021 г. с преходен остатък от 2020 г.			
		делегиран от държавата дейности	местни дейности	дофинансиране на ДДД	Общо	делегиран от държавата дейности	местни дейности	дофинансиране на ДДД	Общо	делегиран от държавата дейности	местни дейности	дофинансиране на ДДД	Общо	делегиран от държавата дейности	местни дейности	дофинансиране на ДДД	Общо
1	2	3	4	5	6	7	8	9	10	11	12	13	14	15	16	17	18
01 00	Заплати и възнаграждения за персонала, нает по трудови и служебни правоотношения	46 248	0	0	46 248	53 412	0	0	53 412	0	0	0	0	53 412	0	0	53 412
01 01	заплати и възнаграждения на персонала нает по трудови правоотношения	46 248			46 248	53 412			53 412				0	53 412	0	0	53 412
02 00	Други възнаграждения и плащания за персонала	2 387	0	0	2 387	2 700	0	0	2 700	0	0	0	0	2 700	0	0	2 700
02 05	изплатени суми от СБКО, за облекло и други на персонала, с характер на възнаграждение	2 387			2 387	2 700			2 700				0	2 700	0	0	2 700
05 00	Задължителни осигурителни вноски от работодатели	9 119	0	0	9 119	10 800	0	0	10 800	0	0	0	0	10 800	0	0	10 800
05 51	осигурителни вноски от работодатели за Държавното обществено осигуряване (ДОО)	6 851			6 851	7 100			7 100				0	7 100	0	0	7 100
05 60	здравноосигурителни вноски от работодатели	2 268			2 268	2 700			2 700				0	2 700	0	0	2 700
05 80	вноски за допълнително задължително осигуряване от работодатели				0	1 000			1 000				0	1 000	0	0	1 000
10 00	Издръжка	12 230	0	1 536	13 766	13 568	0	1 536	15 104	3 228	0	0	3 228	16 796	0	1 536	18 332
10 11	храна	2 000			2 000	1 500			1 500	3 228			3 228	4 728	0	0	4 728
10 12	медикаменти	200			200	268			268				0	268	0	0	268
10 13	постелен инвентар и облекло	1 000			1 000	1 000			1 000				0	1 000	0	0	1 000
10 15	материали	1 030			1 030	1 200			1 200				0	1 200	0	0	1 200
10 16	вода, горива и енергия	4 000			4 000	6 000			6 000				0	6 000	0	0	6 000
10 20	разходи за външни услуги	4 000		1 536	5 536	3 500		1 536	5 036				0	3 500	0	1 536	5 036
10 51	командировки в страната				0	100			100				0	100	0	0	100
19 00	Платени данъци, такси и административни санкции	1 166	0	0	1 166	0	0	0	0	0	0	0	0	0	0	0	0
19 81	платени общински данъци, такси, наказателни лихви и административни санкции	1 166			1 166								0		0	0	
42 00	Текущи трансфери, обезщетения и помощи за домакинствата	3 360	0	0	3 360	3 840	0	0	3 840	0	0	0	0	3 840	0	0	3 840
42 02	обезщетения и помощи по социалното подпомагане	3 360			3 360	3 840			3 840				0	3 840	0	0	3 840
	ВСИЧКО РАЗХОДИ	74 510	0	1 536	76 046	84 320	0	1 536	85 856	3 228	0	0	3 228	87 548	0	1 536	89 084
	ВСИЧКО РАЗХОДИ ПО БЮДЖЕТА	74 510	0	1 536	76 046	84 320	0	1 536	85 856	3 228	0	0	3 228	87 548	0	1 536	89 084



ОБЩИНА ПЛОВДИВ
БЮДЖЕТ 2021 ГОДИНА
НАТУРАЛНИ ПОКАЗАТЕЛИ ПО ФУНКЦИИ И ДЕЙНОСТИ
КОМПЛЕКС ЗА СОЦИАЛНИ УСЛУГИ "КНЯГИНЯ МАРИЯ - ЛУИЗА"

Код на параграф	Име на параграф	Общ годишен план на 01.01.2021г.	в това число			Общ годишен план на 31.12.2021г.	в това число		
			делегиран от държавата дейности	местни дейности	дофинансирани на ДДД		делегиран от държавата дейности	местни дейности	дофинансирани на ДДД
НАТУРАЛНИ ПОКАЗАТЕЛИ - РЕКАПИТУЛАЦИЯ									
0100	ЩАТНА ЧИСЛЕНОСТ:	26,00	26,00	0,00	0,00	26,00	26,00	0,00	0,00
0111	В Т.Ч. ПО ТРУДОВИ ПРАВООТНОШЕНИЯ	26,00	26,00	0,00	0,00	26,00	26,00	0,00	0,00
3100	БРОЙ МЕСТА В СОЦ.УСЛУГИ,ПРЕДОСТАВЯНИ В ОБЩНОСТТА	38,00	38,00	0,00	0,00	38,00	38,00	0,00	0,00
V. Функция Социално осигуряване, подпомагане и грижи									
Група В) Програми, дейности и служби по социалното осигуряване, подпомагане и заетостта									
530 Център за настаняване от семеен тип									
0100	ЩАТНА ЧИСЛЕНОСТ:	22,00	22,00	0,00	0,00	22,00	22,00	0,00	0,00
0111	В Т.Ч. ПО ТРУДОВИ ПРАВООТНОШЕНИЯ	22,00	22,00			22,00	22,00		
3100	БРОЙ МЕСТА В СОЦ.УСЛУГИ,ПРЕДОСТАВЯНИ В ОБЩНОСТТА	30,00	30,00			30,00	30,00		
Всичко за дейността:		22,00	22,00	0,00	0,00	22,00	22,00	0,00	0,00
535 Преходни жилища									
0100	ЩАТНА ЧИСЛЕНОСТ:	4,00	4,00	0,00	0,00	4,00	4,00	0,00	0,00
0111	В Т.Ч. ПО ТРУДОВИ ПРАВООТНОШЕНИЯ	4,00	4,00			4,00	4,00		
3100	БРОЙ МЕСТА В СОЦ.УСЛУГИ,ПРЕДОСТАВЯНИ В ОБЩНОСТТА	8,00	8,00			8,00	8,00		
8700	ЧИСЛЕНОСТ НА ПЕРС. НА МИН.РАБОТНА ЗАПЛАТА - БРОЙ	0,00				0,00			
Всичко за дейността:		4,00	4,00	0,00	0,00	4,00	4,00	0,00	0,00
РЕКАПИТУЛАЦИЯ ЗА ФУНКЦИЯ V. Функция Социално осигуряване, подпомагане и грижи									
0100	ЩАТНА ЧИСЛЕНОСТ:	26,00	26,00	0,00	0,00	26,00	26,00	0,00	0,00
0111	В Т.Ч. ПО ТРУДОВИ ПРАВООТНОШЕНИЯ	26,00	26,00	0,00	0,00	26,00	26,00	0,00	0,00
3100	БРОЙ МЕСТА В СОЦ.УСЛУГИ,ПРЕДОСТАВЯНИ В ОБЩНОСТТА	38,00	38,00	0,00	0,00	38,00	38,00	0,00	0,00
Всичко за функцията:		26,00	26,00	0,00	0,00	26,00	26,00	0,00	0,00



ОБЩИНА ПЛОВДИВ

БЮДЖЕТ 2021 ГОДИНА
РАЗХОДИ

КОМПЛЕКС ЗА СОЦИАЛНИ УСЛУГИ "ОЛГА СКОБЕЛЕВА"

§§	НАИМЕНОВАНИЕ НА ФУНКЦИИ, ДЕЙНОСТИ И ПАРАГРАФИ КОМПЛЕКС ЗА СОЦИАЛНИ УСЛУГИ "ОЛГА СКОБЕЛЕВА"	Бюджет 2020 г. с преходен остатък от 2019 г.				Бюджет 2021 г. без преходен остатък				Разпределение на средствата от преходния остатък от 2020 г.				Бюджет 2021 г. с преходен остатък от 2020 г.			
		делегирани от държавата дейности	местни дейности	дофинанси ране на ДДД	Общо	делегирани от държавата дейности	местни дейности	дофинанси ране на ДДД	Общо	делегирани от държавата дейности	местни дейности	дофинанси ране на ДДД	Общо	делегирани от държавата дейности	местни дейности	дофинанси ране на ДДД	Общо
		3	4	5	6	7	8	9	10	11	12	13	14	15	16	17	18
1	2	3	4	5	6	7	8	9	10	11	12	13	14	15	16	17	18
	РЕКАПИТУЛАЦИЯ	1 199 321	0	27 530	1 226 851	1 315 344	0	8 064	1 323 408	101 824	0	13 713	115 537	1 417 168	0	21 777	1 438 945
01 00	Заплати и възнаграждения за персонала, нает по трудови и служебни правоотношения	691 385	0	0	691 385	822 528	0	0	822 528	0	0	0	0	822 528	0	0	822 528
01 01	заплати и възнаграждения на персонала нает по трудови правоотношения	691 385	0	0	691 385	822 528	0	0	822 528	0	0	0	0	822 528	0	0	822 528
02 00	Други възнаграждения и плащания за персонала	82 262	0	0	82 262	65 571	0	0	65 571	12 250	0	0	12 250	77 821	0	0	77 821
02 01	за нещатен персонал нает по трудови правоотношения	17 568	0	0	17 568	17 700	0	0	17 700	0	0	0	0	17 700	0	0	17 700
02 02	за персонала по извънтрудови правоотношения	7 400	0	0	7 400	6 300	0	0	6 300	900	0	0	900	7 200	0	0	7 200
02 05	изплатени суми от СБКО, за облекло и други на персонала, с характер на възнаграждение	45 694	0	0	45 694	32 971	0	0	32 971	10 650	0	0	10 650	43 621	0	0	43 621
02 08	обезщетения за персонала, с характер на възнаграждение	11 600	0	0	11 600	8 600	0	0	8 600	700	0	0	700	9 300	0	0	9 300
05 00	Задължителни осигурителни вноски от работодатели	148 249	0	0	148 249	197 440	0	0	197 440	0	0	0	0	197 440	0	0	197 440
05 51	осигурителни вноски от работодатели за Държавното обществено осигуряване (ДОО)	106 248	0	0	106 248	122 590	0	0	122 590	0	0	0	0	122 590	0	0	122 590
05 52	осигурителни вноски от работодатели за Учителския пенсионен фонд (УчПФ)	6 829	0	0	6 829	10 500	0	0	10 500	0	0	0	0	10 500	0	0	10 500
05 60	здравноосигурителни вноски от работодатели	35 172	0	0	35 172	42 850	0	0	42 850	0	0	0	0	42 850	0	0	42 850
05 80	вноски за допълнително задължително осигуряване от работодатели	0	0	0	0	21 500	0	0	21 500	0	0	0	0	21 500	0	0	21 500
10 00	Издръжка	238 935	0	20 484	259 419	200 245	0	8 064	208 309	67 874	0	9 255	77 129	268 119	0	17 319	285 438
10 11	храна	43 500	0	5 268	48 768	44 050	0	0	44 050	3 215	0	1 934	5 149	47 265	0	1 934	49 199
10 12	медикаменти	2 600	0	0	2 600	3 100	0	0	3 100	300	0	0	300	3 400	0	0	3 400
10 13	постелен инвентар и облекло	3 200	0	0	3 200	2 600	0	0	2 600	600	0	0	600	3 200	0	0	3 200
10 14	учебни и научно-изследователски разходи и книги за библиотеките	0	0	0	0	800	0	0	800	0	0	0	0	800	0	0	800
10 15	материали	29 060	0	321	29 381	20 948	0	0	20 948	14 577	0	2 268	16 845	35 525	0	2 268	37 793
10 16	вода, горива и енергия	72 973	0	0	72 973	90 731	0	0	90 731	6 300	0	0	6 300	97 031	0	0	97 031
10 20	разходи за външни услуги	64 170	0	14 895	79 065	35 616	0	8 064	43 680	8 882	0	5 053	13 935	44 498	0	13 117	57 615
10 30	текущ ремонт	22 565	0	0	22 565	0	0	0	0	33 500	0	0	33 500	33 500	0	0	33 500
10 51	командировки в страната	667	0	0	667	1 700	0	0	1 700	400	0	0	400	2 100	0	0	2 100
10 62	разходи за застраховки	200	0	0	200	700	0	0	700	100	0	0	100	800	0	0	800
19 00	Платени данъци, такси и административни санкции	7 350	0	0	7 350	9 400	0	0	9 400	0	0	0	0	9 400	0	0	9 400
19 01	платени държавни данъци, такси, наказателни лихви и административни санкции	350	0	0	350	400	0	0	400	0	0	0	0	400	0	0	400

ОБЩИНА ПЛОВДИВ

БЮДЖЕТ 2021 ГОДИНА
РАЗХОДИ

КОМПЛЕКС ЗА СОЦИАЛНИ УСЛУГИ "ОЛГА СКОБЕЛЕВА"

/в лева/

§§	НАИМЕНОВАНИЕ НА ФУНКЦИИ, ДЕЙНОСТИ И ПАРАГРАФИ КОМПЛЕКС ЗА СОЦИАЛНИ УСЛУГИ "ОЛГА СКОБЕЛЕВА"	Бюджет 2020 г. с преходен остатък от 2019 г.				Бюджет 2021 г. без преходен остатък				Разпределение на средствата от преходния остатък от 2020 г.				Бюджет 2021 г. с преходен остатък от 2020 г.			
		делегирани от държавата дейности	местни дейности	дофинансиране на ДДД	Общо	делегирани от държавата дейности	местни дейности	дофинансиране на ДДД	Общо	делегирани от държавата дейности	местни дейности	дофинансиране на ДДД	Общо	делегирани от държавата дейности	местни дейности	дофинансиране на ДДД	Общо
1	2	3	4	5	6	7	8	9	10	11	12	13	14	15	16	17	18
19 81	платени общински данъци, такси, наказателни лихви и административни санкции	7 000	0	0	7 000	9 000	0	0	9 000	0	0	0	0	9 000	0	0	9 000
42 00	Текущи трансфери, обезщетения и помощи за домакинствата	17 640	0	0	17 640	20 160	0	0	20 160	0	0	0	0	20 160	0	0	20 160
42 02	обезщетения и помощи по социалното подпомагане	17 640	0	0	17 640	20 160	0	0	20 160	0	0	0	0	20 160	0	0	20 160
	ВСИЧКО РАЗХОДИ	1 185 821	0	20 484	1 206 305	1 315 344	0	8 064	1 323 408	80 124	0	9 255	89 379	1 395 468	0	17 319	1 412 787
51 00	Основен ремонт на дълготрайни материални активи	1 500	0	0	1 500	0	0	0	0	800	0	0	800	800	0	0	800
52 00	Придобиване на дълготрайни материални активи	12 000	0	7 046	19 046	0	0	0	0	20 900	0	4 458	25 358	20 900	0	4 458	25 358
52 01	придобиване на компютри и хардуер	7 000	0	0	7 000	0	0	0	0	0	0	0	0	0	0	0	0
52 02	придобиване на сгради	2 500	0	7 046	9 546	0	0	0	0	2 500	0	4 458	6 958	2 500	0	4 458	6 958
52 03	придобиване на друго оборудване, машини и съоръжения	2 500	0	0	2 500	0	0	0	0	10 400	0	0	10 400	10 400	0	0	10 400
52 05	придобиване на стопански инвентар	0	0	0	0	0	0	0	0	8 000	0	0	8 000	8 000	0	0	8 000
	ВСИЧКО КАПИТАЛОВИ РАЗХОДИ	13 500	0	7 046	20 546	0	0	0	0	21 700	0	4 458	26 158	21 700	0	4 458	26 158
	ВСИЧКО РАЗХОДИ ПО БЮДЖЕТА	1 199 321	0	27 530	1 226 851	1 315 344	0	8 064	1 323 408	101 824	0	13 713	115 537	1 417 168	0	21 777	1 438 945
	V. ФУНКЦИЯ СОЦИАЛНО ОСИГУРЯВАНЕ ПОДПОМАГАНЕ И ГРИЖИ РЕКАПИТУЛАЦИЯ	1 199 321	0	27 530	1 226 851	1 315 344	0	8 064	1 323 408	101 824	0	13 713	115 537	1 417 168	0	21 777	1 438 945
01 00	Заплати и възнаграждения за персонала, нает по трудови и служебни правоотношения	691 385	0	0	691 385	822 528	0	0	822 528	0	0	0	0	822 528	0	0	822 528
01 01	заплати и възнаграждения на персонала нает по трудови правоотношения	691 385	0	0	691 385	822 528	0	0	822 528	0	0	0	0	822 528	0	0	822 528
02 00	Други възнаграждения и плащания за персонала	82 262	0	0	82 262	65 571	0	0	65 571	12 250	0	0	12 250	77 821	0	0	77 821
02 01	за нещатен персонал нает по трудови правоотношения	17 568	0	0	17 568	17 700	0	0	17 700	0	0	0	0	17 700	0	0	17 700
02 02	за персонала по извънтрудови правоотношения	7 400	0	0	7 400	6 300	0	0	6 300	900	0	0	900	7 200	0	0	7 200
02 05	изплатени суми от СБКО, за облекло и други на персонала, с характер на възнаграждение	45 694	0	0	45 694	32 971	0	0	32 971	10 650	0	0	10 650	43 621	0	0	43 621
02 08	обезщетения за персонала, с характер на възнаграждение	11 600	0	0	11 600	8 600	0	0	8 600	700	0	0	700	9 300	0	0	9 300
05 00	Задължителни осигурителни вноски от работодатели	148 249	0	0	148 249	197 440	0	0	197 440	0	0	0	0	197 440	0	0	197 440
05 01	осигурителни вноски от работодатели за Държавното обществено осигуряване (ДОО)	106 248	0	0	106 248	122 590	0	0	122 590	0	0	0	0	122 590	0	0	122 590
05 02	осигурителни вноски от работодатели за Учителския пенсионен фонд (УЧПФ)	41 829	0	0	41 829	74 850	0	0	74 850	0	0	0	0	74 850	0	0	74 850



274


ОБЩИНА ПЛОВДИВ

БЮДЖЕТ 2021 ГОДИНА
РАЗХОДИ

КОМПЛЕКС ЗА СОЦИАЛНИ УСЛУГИ "ОЛГА СКОБЕЛЕВА"

/в лева/

§§	НАИМЕНОВАНИЕ НА ФУНКЦИИ, ДЕЙНОСТИ И ПАРАГРАФИ КОМПЛЕКС ЗА СОЦИАЛНИ УСЛУГИ "ОЛГА СКОБЕЛЕВА"	Бюджет 2020 г. с преходен остатък от 2019 г.				Бюджет 2021 г. без преходен остатък				Разпределение на средствата от преходния остатък от 2020 г.				Бюджет 2021 г. с преходен остатък от 2020 г.			
		делегирани от държавата дейности	местни дейности	дофинанси ране на ДДД	Общо	делегирани от държавата дейности	местни дейности	дофинанси ране на ДДД	Общо	делегирани от държавата дейности	местни дейности	дофинанси ране на ДДД	Общо	делегирани от държавата дейности	местни дейности	дофинанси ране на ДДД	Общо
1	2	3	4	5	6	7	8	9	10	11	12	13	14	15	16	17	18
05 60	здравноосигурителни вноски от работодатели	35 172	0	0	35 172	42 850	0	0	42 850	0	0	0	0	42 850	0	0	42 850
05 80	вноски за допълнително задължително осигуряване от работодатели	0	0	0	0	21 500	0	0	21 500	0	0	0	0	21 500	0	0	21 500
10 00	Издръжка	238 935	0	20 484	259 419	200 245	0	8 064	208 309	67 874	0	9 255	77 129	268 119	0	17 319	285 438
10 11	храна	43 500	0	5 268	48 768	44 050	0	0	44 050	3 215	0	1 934	5 149	47 265	0	1 934	49 199
10 12	медикаменти	2 600	0	0	2 600	3 100	0	0	3 100	300	0	0	300	3 400	0	0	3 400
10 13	постелен инвентар и облекло	3 200	0	0	3 200	2 600	0	0	2 600	600	0	0	600	3 200	0	0	3 200
10 14	учебни и научно-изследователски разходи и книги за библиотеките	0	0	0	0	800	0	0	800	0	0	0	0	800	0	0	800
10 15	материали	29 060	0	321	29 381	20 948	0	0	20 948	14 577	0	2 268	16 845	35 525	0	2 268	37 793
10 16	вода, горива и енергия	72 973	0	0	72 973	90 731	0	0	90 731	6 300	0	0	6 300	97 031	0	0	97 031
10 20	разходи за външни услуги	64 170	0	14 895	79 065	35 616	0	8 064	43 680	8 882	0	5 053	13 935	44 498	0	13 117	57 615
10 30	текущ ремонт	22 565	0	0	22 565	0	0	0	0	33 500	0	0	33 500	33 500	0	0	33 500
10 51	командировки в страната	667	0	0	667	1 700	0	0	1 700	400	0	0	400	2 100	0	0	2 100
10 62	разходи за застраховки	200	0	0	200	700	0	0	700	100	0	0	100	800	0	0	800
19 00	Платени данъци, такси и административни санкции	7 350	0	0	7 350	9 400	0	0	9 400	0	0	0	0	9 400	0	0	9 400
19 01	платени държавни данъци, такси, наказателни лихви и административни санкции	350	0	0	350	400	0	0	400	0	0	0	0	400	0	0	400
19 81	платени общински данъци, такси, наказателни лихви и административни санкции	7 000	0	0	7 000	9 000	0	0	9 000	0	0	0	0	9 000	0	0	9 000
42 00	Текущи трансфери, обезщетения и помощи за домакинствата	17 640	0	0	17 640	20 160	0	0	20 160	0	0	0	0	20 160	0	0	20 160
42 02	обезщетения и помощи по социалното подпомагане	17 640	0	0	17 640	20 160	0	0	20 160	0	0	0	0	20 160	0	0	20 160
	ВСИЧКО РАЗХОДИ	1 185 821	0	20 484	1 206 305	1 315 344	0	8 064	1 323 408	80 124	0	9 255	89 379	1 395 468	0	17 319	1 412 787
51 00	Основен ремонт на дълготрайни материални активи	1 500	0	0	1 500	0	0	0	0	800	0	0	800	800	0	0	800
52 00	Придобиване на дълготрайни материални активи	12 000	0	7 046	19 046	0	0	0	0	20 900	0	4 458	25 358	20 900	0	4 458	25 358
52 01	придобиване на компютри и хардуер	7 000	0	0	7 000	0	0	0	0	0	0	0	0	0	0	0	0
52 02	придобиване на сгради	2 500	0	7 046	9 546	0	0	0	0	2 500	0	4 458	6 958	2 500	0	4 458	6 958
52 03	придобиване на друго оборудване, машини и съоръжения	2 500	0	0	2 500	0	0	0	0	10 400	0	0	10 400	10 400	0	0	10 400
52 05	придобиване на стопански инвентар	0	0	0	0	0	0	0	0	8 000	0	0	8 000	8 000	0	0	8 000
	ВСИЧКО КАПИТАЛОВИ РАЗХОДИ	13 500	0	7 046	20 546	0	0	0	0	21 700	0	4 458	26 158	21 700	0	4 458	26 158
	ВСИЧКО РАЗХОДИ ПО БЮДЖЕТА	1 199 321	0	27 530	1 226 851	1 315 344	0	8 064	1 323 408	101 824	0	13 713	115 537	1 417 168	0	21 777	1 438 945
	<i>Д-ст 529 - Кризисен център</i>	125 821	0	3 780	129 601	137 840	0	1 920	139 760	10 907	0	1 666	12 573	148 747	0	3 586	152 333
01 00	Заплати и възнаграждения за персонала, нает по трудови и служебни правоотношения	76 852	0	0	76 852	88 752	0	0	88 752	0	0	0	0	88 752	0	0	88 752



275


ОБЩИНА ПЛОВДИВ

БЮДЖЕТ 2021 ГОДИНА
РАЗХОДИ

КОМПЛЕКС ЗА СОЦИАЛНИ УСЛУГИ "ОЛГА СКОБЕЛЕВА"

/в лева/

§§	НАИМЕНОВАНИЕ НА ФУНКЦИИ, ДЕЙНОСТИ И ПАРАГРАФИ КОМПЛЕКС ЗА СОЦИАЛНИ УСЛУГИ "ОЛГА СКОБЕЛЕВА"	Бюджет 2020 г. с преходен остатък от 2019 г.				Бюджет 2021 г. без преходен остатък				Разпределение на средствата от преходния остатък от 2020 г.				Бюджет 2021 г. с преходен остатък от 2020 г.			
		делегирани от държавата дейности	местни дейности	дофинанси ране на ДДД	Общо	делегирани от държавата дейности	местни дейности	дофинанси ране на ДДД	Общо	делегирани от държавата дейности	местни дейности	дофинанси ране на ДДД	Общо	делегирани от държавата дейности	местни дейности	дофинанси ране на ДДД	Общо
1	2	3	4	5	6	7	8	9	10	11	12	13	14	15	16	17	18
01 01	заплати и възнаграждения на персонала нает по трудови правоотношения	76 852			76 852	88 752			88 752				0	88 752	0	0	88 752
02 00	Други възнаграждения и плащания за персонала	9 406	0	0	9 406	4 640	0	0	4 640	1 000	0	0	1 000	5 640	0	0	5 640
02 02	за персонала по извънтрудови правоотношения				0				0	300			300	300	0	0	300
02 05	изплатени суми от СБКО, за облекло и други на персонала, с характер на възнаграждение	5 106			5 106	3 940			3 940	700			700	4 640	0	0	4 640
02 08	обезщетения за персонала, с характер на възнаграждение	4 300			4 300	700			700				0	700	0	0	700
05 00	Задължителни осигурителни вноски от работодатели	17 295	0	0	17 295	22 400	0	0	22 400	0	0	0	0	22 400	0	0	22 400
05 51	осигурителни вноски от работодатели за Държавното обществено осигуряване (ДОО)	11 491			11 491	13 000			13 000				0	13 000	0	0	13 000
05 52	Учителския пенсионен фонд (УЧПФ)	2 000			2 000	2 200			2 200				0	2 200	0	0	2 200
05 60	здравноосигурителни вноски от работодатели	3 804			3 804	4 700			4 700				0	4 700	0	0	4 700
05 80	вноски за допълнително задължително осигуряване от работодатели				0	2 500			2 500				0	2 500	0	0	2 500
10 00	Издръжка	18 068	0	3 780	21 848	17 248	0	1 920	19 168	9 907	0	1 666	11 573	27 155	0	3 586	30 741
10 11	храна	5 000		200	5 200	6 000			6 000				0	6 000	0	0	6 000
10 12	медикаменти	300			300	400			400				0	400	0	0	400
10 13	постелен инвентар и облекло				0	100			100				0	100	0	0	100
10 15	материали	1 000		321	1 321	1 000			1 000	400		100	500	1 400	0	100	1 500
10 16	вода, горива и енергия	8 237			8 237	6 648			6 648	5 000			5 000	11 648	0	0	11 648
10 20	разходи за външни услуги	3 431		3 259	6 690	3 000		1 920	4 920	807		1 566	2 373	3 807	0	3 486	7 293
10 30	текущ ремонт				0				0	3 500			3 500	3 500	0	0	3 500
10 51	командировки в страната	100			100	100			100	200			200	300	0	0	300
42 00	Текущи трансфери, обезщетения и помощи за домакинствата	4 200	0	0	4 200	4 800	0	0	4 800	0	0	0	0	4 800	0	0	4 800
42 02	обезщетения и помощи по социалното подпомагане	4 200			4 200	4 800			4 800				0	4 800	0	0	4 800
	ВСИЧКО РАЗХОДИ	125 821	0	3 780	129 601	137 840	0	1 920	139 760	10 907	0	1 666	12 573	148 747	0	3 586	152 333
	ВСИЧКО РАЗХОДИ ПО БЮДЖЕТА	125 821	0	3 780	129 601	137 840	0	1 920	139 760	10 907	0	1 666	12 573	148 747	0	3 586	152 333
	<i>Д-ст 530 - Център за настаняване от семеен тип</i>	363 107	0	19 672	382 779	431 044	0	4 608	435 652	18 357	0	9 300	27 657	449 401	0	13 908	463 309
01 00	Заплати и възнаграждения за персонала, нает по трудови и служебни правоотношения	228 324	0	0	228 324	287 700	0	0	287 700	0	0	0	0	287 700	0	0	287 700
01 01	заплати и възнаграждения на персонала нает по трудови правоотношения	228 324			228 324	287 700			287 700				0	287 700	0	0	287 700




ОБЩИНА ПЛОВДИВ

БЮДЖЕТ 2021 ГОДИНА
РАЗХОДИ

КОМПЛЕКС ЗА СОЦИАЛНИ УСЛУГИ "ОЛГА СКОБЕЛЕВА"

/в лева/

§§	НАИМЕНОВАНИЕ НА ФУНКЦИИ, ДЕЙНОСТИ И ПАРАГРАФИ КОМПЛЕКС ЗА СОЦИАЛНИ УСЛУГИ "ОЛГА СКОБЕЛЕВА"	Бюджет 2020 г. с преходен остатък от 2019 г.				Бюджет 2021 г. без преходен остатък				Разпределение на средствата от преходния остатък от 2020 г.				Бюджет 2021 г. с преходен остатък от 2020 г.			
		делегирани от държавата дейности	местни дейности	дофинанси ране на ДДД	Общо	делегирани от държавата дейности	местни дейности	дофинанси ране на ДДД	Общо	делегирани от държавата дейности	местни дейности	дофинанси ране на ДДД	Общо	делегирани от държавата дейности	местни дейности	дофинанси ране на ДДД	Общо
1	2	3	4	5	6	7	8	9	10	11	12	13	14	15	16	17	18
02 00	Други възнаграждения и плащания за персонала	19 050	0	0	19 050	13 631	0	0	13 631	4 900	0	0	4 900	18 531	0	0	18 531
02 02	за персонала по извънрудови правоотношения	1 500			1 500	1 000			1 000	400			400	1 400	0	0	1 400
02 05	изплатени суми от СБКО, за облекло и други на персонала, с характер на възнаграждение	15 750			15 750	10 631			10 631	4 000			4 000	14 631	0	0	14 631
02 08	обезщетения за персонала, с характер на възнаграждение	1 800			1 800	2 000			2 000	500			500	2 500	0	0	2 500
05 00	Задължителни осигурителни вноски от работодатели	47 031	0	0	47 031	66 100	0	0	66 100	0	0	0	0	66 100	0	0	66 100
05 51	осигурителни вноски от работодатели за Държавното обществено осигуряване (ДОО)	34 035			34 035	41 000			41 000				0	41 000	0	0	41 000
05 52	осигурителни вноски от работодатели за Учителския пенсионен фонд (УчПФ)	1 729			1 729	2 700			2 700				0	2 700	0	0	2 700
05 60	здравноосигурителни вноски от работодатели	11 267			11 267	14 400			14 400				0	14 400	0	0	14 400
05 80	вноски за допълнително задължително осигуряване от работодатели				0	8 000			8 000				0	8 000	0	0	8 000
10 00	Издръжка	53 322	0	12 626	65 948	50 393	0	4 608	55 001	8 957	0	4 842	13 799	59 350	0	9 450	68 800
10 11	храна	15 500		4 568	20 068	21 000			21 000	915		1 434	2 349	21 915	0	1 434	23 349
10 12	медикаменти	2 100			2 100	2 000			2 000	300			300	2 300	0	0	2 300
10 13	постелен инвентар и облекло	2 000			2 000	500			500	600			600	1 100	0	0	1 100
10 14	учебни и научно-изследователски разходи и книги за библиотеките				0	800			800				0	800	0	0	800
10 15	материали	7 195			7 195	2 800			2 800	2 842		1 329	4 171	5 642	0	1 329	6 971
10 16	вода, горива и енергия	11 813			11 813	17 283			17 283	300			300	17 583	0	0	17 583
10 20	разходи за външни услуги	14 514		8 058	22 572	5 210		4 608	9 818	3 700		2 079	5 779	8 910	0	6 687	15 597
10 51	командировки в страната	100			100	500			500	200			200	700	0	0	700
10 62	разходи за застраховки	100			100	300			300	100			100	400	0	0	400
19 00	Платени данъци, такси и административни санкции	1 600	0	0	1 600	1 700	0	0	1 700	0	0	0	0	1 700	0	0	1 700
19 01	платени държавни данъци, такси, наказателни лихви и административни санкции	100			100	100			100				0	100	0	0	100
19 81	платени общински данъци, такси, наказателни лихви и административни санкции	1 500			1 500	1 600			1 600				0	1 600	0	0	1 600
42 00	Текущи трансфери, обезщетения и помощи за домакинствата	10 080	0	0	10 080	11 520	0	0	11 520	0	0	0	0	11 520	0	0	11 520
42 02	обезщетения и помощи по социалното подпомагане	10 080			10 080	11 520			11 520				0	11 520	0	0	11 520
	ВСИЧКО РАЗХОДИ	359 407	0	12 626	372 033	431 044	0	4 608	435 652	13 857	0	4 842	18 699	444 901	0	9 450	454 351
52 00	Придобиване на дълготрайни материални активи	3 700	0	7 046	10 746	0	0	0	0	4 500	0	4 458	8 958	4 500	0	4 458	8 958
52 01	придобиване на компютри и хардуер	1 200			1 200				0				0	0	0	0	0



ОБЩИНА ПЛОВДИВ
БЮДЖЕТ 2021 ГОДИНА
РАЗХОДИ
КОМПЛЕКС ЗА СОЦИАЛНИ УСЛУГИ "ОЛГА СКОБЕЛЕВА"

/в лева/

№	НАИМЕНОВАНИЕ НА ФУНКЦИИ, ДЕЙНОСТИ И ПАРАГРАФИ КОМПЛЕКС ЗА СОЦИАЛНИ УСЛУГИ "ОЛГА СКОБЕЛЕВА"	Бюджет 2020 г. с преходен остатък от 2019 г.				Бюджет 2021 г. без преходен остатък				Разпределение на средствата от преходния остатък от 2020 г.				Бюджет 2021 г. с преходен остатък от 2020 г.			
		делегирани от държавата дейности	местни дейности	дофинансирани на ДДД	Общо	делегирани от държавата дейности	местни дейности	дофинансирани на ДДД	Общо	делегирани от държавата дейности	местни дейности	дофинансирани на ДДД	Общо	делегирани от държавата дейности	местни дейности	дофинансирани на ДДД	Общо
		3	4	5	6	7	8	9	10	11	12	13	14	15	16	17	18
52 02	придобиване на сгради	2 500		7 046	9 546				0	2 500		4 458	6 958	2 500	0	4 458	6 958
52 03	придобиване на друго оборудване, машини и съоръжения				0				0	2 000			2 000	2 000	0	0	2 000
	ВСИЧКО КАПИТАЛОВИ РАЗХОДИ	3 700	0	7 046	10 746	0	0	0	0	4 500	0	4 458	8 958	4 500	0	4 458	8 958
	ВСИЧКО РАЗХОДИ ПО БЮДЖЕТА	363 107	0	19 672	382 779	431 044	0	4 608	435 652	18 357	0	9 300	27 657	449 401	0	13 908	463 309
	<i>Д-ст 535 - Преходни жилища</i>	79 456	0	3 320	82 776	84 320	0	1 536	85 856	3 925	0	1 500	5 425	88 245	0	3 036	91 281
01 00	Заплати и възнаграждения за персонала, нает по трудови и служебни правоотношения	45 152	0	0	45 152	52 152	0	0	52 152	0	0	0	0	52 152	0	0	52 152
01 01	заплати и възнаграждения на персонала нает по трудови правоотношения	45 152			45 152	52 152			52 152				0	52 152	0	0	52 152
02 00	Други възнаграждения и плащания за персонала	4 307	0	0	4 307	2 280	0	0	2 280	1 550	0	0	1 550	3 830	0	0	3 830
02 02	за персонала по извънтрудови правоотношения	900			900	300			300	200			200	500	0	0	500
02 05	изплатени суми от СБКО, за облекло и други на персонала, с характер на възнаграждение	3 407			3 407	1 580			1 580	1 350			1 350	2 930	0	0	2 930
02 08	обезщетения за персонала, с характер на възнаграждение				0	400			400				0	400	0	0	400
05 00	Задължителни осигурителни вноски от работодатели	9 062	0	0	9 062	11 950	0	0	11 950	0	0	0	0	11 950	0	0	11 950
05 51	осигурителни вноски от работодатели за Държавното обществено осигуряване (ДОО)	6 808			6 808	7 500			7 500				0	7 500	0	0	7 500
05 52	осигурителни вноски от работодатели за Учителския пенсионен фонд (УчПФ)				0	600			600				0	600	0	0	600
05 60	здравноосигурителни вноски от работодатели	2 254			2 254	2 650			2 650				0	2 650	0	0	2 650
05 80	вноски за допълнително задължително осигуряване от работодатели				0	1 200			1 200				0	1 200	0	0	1 200
10 00	Издръжка	15 575	0	3 320	18 895	13 698	0	1 536	15 234	1 575	0	1 500	3 075	15 273	0	3 036	18 309
10 11	храна	8 000		500	8 500	7 050			7 050	300		500	800	7 350	0	500	7 850
10 12	медикаменти	200			200	500			500				0	500	0	0	500
10 15	материали	1 400			1 400	1 448			1 448	400		350	750	1 848	0	350	2 198
10 16	вода, горива и енергия	3 500			3 500	3 500			3 500	500			500	4 000	0	0	4 000
10 20	разходи за външни услуги	2 475		2 820	5 295	1 100		1 536	2 636	375		650	1 025	1 475	0	2 186	3 661
10 51	командировки в страната				0	100			100				0	100	0	0	100
19 00	Платени данъци, такси и административни санкции	500	0	0	500	400	0	0	400	0	0	0	0	400	0	0	400
19 81	платени общински данъци, такси, наказателни такси и административни санкции	500			500	400			400				0	400	0	0	400
42 00	Текущи трансфери, обезщетения и помощи за домакинствата	3 360	0	0	3 360	3 840	0	0	3 840	0	0	0	0	3 840	0	0	3 840

278

ОБЩИНА ПЛОВДИВ

БЮДЖЕТ 2021 ГОДИНА
РАЗХОДИ

КОМПЛЕКС ЗА СОЦИАЛНИ УСЛУГИ "ОЛГА СКОБЕЛЕВА"

/в лева/

§§	НАИМЕНОВАНИЕ НА ФУНКЦИИ, ДЕЙНОСТИ И ПАРАГРАФИ КОМПЛЕКС ЗА СОЦИАЛНИ УСЛУГИ "ОЛГА СКОБЕЛЕВА"	Бюджет 2020 г. с преходен остатък от 2019 г.				Бюджет 2021 г. без преходен остатък				Разпределение на средствата от преходния остатък от 2020 г.				Бюджет 2021 г. с преходен остатък от 2020 г.			
		делегирани от държавата дейности	местни дейности	дофинанси ране на ДДД	Общо	делегирани от държавата дейности	местни дейности	дофинанси ране на ДДД	Общо	делегирани от държавата дейности	местни дейности	дофинанси ране на ДДД	Общо	делегирани от държавата дейности	местни дейности	дофинанси ране на ДДД	Общо
1	2	3	4	5	6	7	8	9	10	11	12	13	14	15	16	17	18
42 02	обезщетения и помощи по социалното подпомагане	3 360			3 360	3 840			3 840				0	3 840			3 840
	ВСИЧКО РАЗХОДИ	77 956	0	3 320	81 276	84 320	0	1 536	85 856	3 125	0	1 500	4 625	87 445	0	3 036	90 481
51 00	Основен ремонт на дълготрайни материални активи	1 500			1 500				0	800			800	800	0	0	800
	ВСИЧКО КАПИТАЛОВИ РАЗХОДИ	1 500	0	0	1 500	0	0	0	0	800	0	0	800	800	0	0	800
	ВСИЧКО РАЗХОДИ ПО БЮДЖЕТА	79 456	0	3 320	82 776	84 320	0	1 536	85 856	3 925	0	1 500	5 425	88 245	0	3 036	91 281
	<i>Д-ст 550 - Центрове за социална рехабилитация и интеграция</i>	94 592	0	758	95 350	100 600	0	0	100 600	3 300	0	1 247	4 547	103 900	0	1 247	105 147
01 00	Заплати и възнаграждения за персонала, нает по трудови и служебни правоотношения	68 947	0	0	68 947	79 632	0	0	79 632	0	0	0	0	79 632	0	0	79 632
01 01	заплати и възнаграждения на персонала нает по трудови правоотношения	68 947			68 947	79 632			79 632				0	79 632	0	0	79 632
02 00	Други възнаграждения и плащания за персонала	4 068	0	0	4 068	2 390	0	0	2 390	2 300	0	0	2 300	4 690	0	0	4 690
02 05	изплатени суми от СБКО, за облекло и други на персонала, с характер на възнаграждение	4 068			4 068	2 390			2 390	2 100			2 100	4 490	0	0	4 490
02 08	обезщетения за персонала, с характер на възнаграждение				0				0	200			200	200	0	0	200
05 00	Задължителни осигурителни вноски от работодатели	14 687	0	0	14 687	17 490	0	0	17 490	0	0	0	0	17 490	0	0	17 490
05 51	осигурителни вноски от работодатели за Държавното обществено осигуряване (ДОО)	10 809			10 809	11 190			11 190				0	11 190	0	0	11 190
05 52	осигурителни вноски от работодатели за Учителския пенсионен фонд (УЧПФ)	300			300	500			500				0	500	0	0	500
05 60	здравноосигурителни вноски от работодатели	3 578			3 578	4 000			4 000				0	4 000	0	0	4 000
05 80	вноски за допълнително задължително осигуряване от работодатели				0	1 800			1 800				0	1 800	0	0	1 800
10 00	Издръжка	6 890	0	758	7 648	1 088	0	0	1 088	1 000	0	1 247	2 247	2 088	0	1 247	3 335
10 15	материали	300			300	200			200	200		489	689	400	0	489	889
10 16	вода, горива и енергия	2 573			2 573	300			300	500			500	800	0	0	800
10 20	разходи за външни услуги	3 750		758	4 508	588			588	300		758	1 058	888	0	758	1 646
10 51	командировки в страната	267			267				0				0	0	0	0	0
	ВСИЧКО РАЗХОДИ	94 592	0	758	95 350	100 600	0	0	100 600	3 300	0	1 247	4 547	103 900	0	1 247	105 147
	ВСИЧКО РАЗХОДИ ПО БЮДЖЕТА	94 592	0	758	95 350	100 600	0	0	100 600	3 300	0	1 247	4 547	103 900	0	1 247	105 147
	<i>Д-ст 551 - Дневни центрове за лица с увреждания</i>	536 345	0	0	536 345	561 540	0	0	561 540	65 335	0	0	65 335	626 875	0	0	626 875
01 00	Заплати и възнаграждения за персонала, нает по трудови и служебни правоотношения	272 110	0	0	272 110	314 292	0	0	314 292	0	0	0	0	314 292	0	0	314 292



ОБЩИНА ПЛОВДИВ

БЮДЖЕТ 2021 ГОДИНА
РАЗХОДИ

КОМПЛЕКС ЗА СОЦИАЛНИ УСЛУГИ "ОЛГА СКОБЕЛЕВА"

§§	НАИМЕНОВАНИЕ НА ФУНКЦИИ, ДЕЙНОСТИ И ПАРАГРАФИ КОМПЛЕКС ЗА СОЦИАЛНИ УСЛУГИ "ОЛГА СКОБЕЛЕВА"	Бюджет 2020 г. с преходен остатък от 2019 г.				Бюджет 2021 г. без преходен остатък				Разпределение на средствата от преходния остатък от 2020 г.				Бюджет 2021 г. с преходен остатък от 2020 г.			
		делегиран от държавата дейности	местни дейности	дофинанси ране на ДДД	Общо	делегиран от държавата дейности	местни дейности	дофинанси ране на ДДД	Общо	делегиран от държавата дейности	местни дейности	дофинанси ране на ДДД	Общо	делегиран от държавата дейности	местни дейности	дофинанси ране на ДДД	Общо
		3	4	5	6	7	8	9	10	11	12	13	14	15	16	17	18
01 01	заплати и възнаграждения на персонала нает по трудови правоотношения	272 110			272 110	314 292			314 292								
02 00	Други възнаграждения и плащания за персонала	45 431	0	0	45 431	42 630	0	0	42 630	2 500	0	0	2 500	45 130	0	0	314 292
02 01	за нещатен персонал нает по трудови правоотношения	17 568			17 568	17 700			17 700					17 700	0	0	45 130
02 02	за персонала по извънтрудови правоотношения	5 000			5 000	5 000			5 000					5 000	0	0	17 700
02 05	изплатени суми от СБКО, за облекло и други на персонала, с характер на възнаграждение	17 363			17 363	14 430			14 430	2 500			2 500	16 930	0	0	5 000
02 08	възнаграждение обезщетения за персонала, с характер на възнаграждение	5 500			5 500	5 500			5 500					5 500	0	0	16 930
05 00	Задължителни осигурителни вноски от работодатели	60 174	0	0	60 174	79 500	0	0	79 500	0	0	0	0	79 500	0	0	5 500
05 51	осигурителни вноски от работодатели за Държавното обществено осигуряване (ДОО)	43 105			43 105	49 900			49 900					49 900	0	0	79 500
05 52	осигурителни вноски от работодатели за Учителския пенсионен фонд (УчПФ)	2 800			2 800	4 500			4 500					4 500	0	0	49 900
05 60	здравноосигурителни вноски от работодатели	14 269			14 269	17 100			17 100					17 100	0	0	4 500
05 80	вноски за допълнително задължително осигуряване от работодатели				0	8 000			8 000					8 000	0	0	17 100
10 00	Издръжка	145 080	0	0	145 080	117 818	0	0	117 818	46 435	0	0	46 435	164 253	0	0	8 000
10 11	храна	15 000			15 000	10 000			10 000	2 000			2 000	12 000	0	0	46 435
10 12	медикаменти				0	200			200				2 000	12 000	0	0	164 253
10 13	постелен инвентар и облекло	1 200			1 200	2 000			2 000				200	200	0	0	200
10 15	материали	19 165			19 165	15 500			15 500	10 735			10 735	26 235	0	0	2 000
10 16	вода, горива и енергия	46 850			46 850	63 000			63 000				0	63 000	0	0	26 235
10 20	разходи за външни услуги	40 000			40 000	25 718			25 718	3 700			3 700	29 418	0	0	63 000
10 30	текущ ремонт	22 565			22 565								30 000	30 000	0	0	29 418
10 51	командировки в страната	200			200	1 000			1 000				0	1 000	0	0	30 000
10 62	разходи за застраховки	100			100	400			400				0	400	0	0	1 000
19 00	Платени данъци, такси и административни санкции	5 250	0	0	5 250	7 300	0	0	7 300	0	0	0	0	7 300	0	0	400
19 01	платени държавни данъци, такси, наказателни лихви и административни санкции	250			250	300			300					300	0	0	7 300
19 81	платени общински данъци, такси, наказателни лихви и административни санкции	5 000			5 000	7 000			7 000					7 000	0	0	300
	ВСИЧКО РАЗХОДИ	528 045	0	0	528 045	561 540	0	0	561 540	48 935	0	0	48 935	610 475	0	0	7 000
52 00	Придобиване на дълготрайни материални активи	8 300	0	0	8 300	0	0	0	0	16 400	0	0	16 400	16 400	0	0	610 475
52 01	придобиване на компютри и хардуер	5 800			5 800								16 400	16 400	0	0	16 400




ОБЩИНА ПЛОВДИВ

БЮДЖЕТ 2021 ГОДИНА
РАЗХОДИ

КОМПЛЕКС ЗА СОЦИАЛНИ УСЛУГИ "ОЛГА СКОБЕЛЕВА"


/в лева/

§§	НАИМЕНОВАНИЕ НА ФУНКЦИИ, ДЕЙНОСТИ И ПАРАГРАФИ КОМПЛЕКС ЗА СОЦИАЛНИ УСЛУГИ "ОЛГА СКОБЕЛЕВА"	Бюджет 2020 г. с преходен остатък от 2019 г.				Бюджет 2021 г. без преходен остатък				Разпределение на средствата от преходния остатък от 2020 г.				Бюджет 2021 г. с преходен остатък от 2020 г.			
		делегирани от държавата дейности	местни дейности	дофинанси ране на ДДД	Общо	делегирани от държавата дейности	местни дейности	дофинанси ране на ДДД	Общо	делегирани от държавата дейности	местни дейности	дофинанси ране на ДДД	Общо	делегирани от държавата дейности	местни дейности	дофинанси ране на ДДД	Общо
1	2	3	4	5	6	7	8	9	10	11	12	13	14	15	16	17	18
	придобиване на друго оборудване, машини и съоръжения	2 500			2 500				0	8 400			8 400	8 400	0	0	8 400
52 03					0				0	8 000			8 000	8 000	0	0	8 000
52 05	придобиване на стопански инвентар				0				0	16 400	0	0	16 400	16 400	0	0	16 400
	ВСИЧКО КАПИТАЛОВИ РАЗХОДИ	8 300	0	0	8 300	0	0	0	0	16 400	0	0	16 400	16 400	0	0	16 400
	ВСИЧКО РАЗХОДИ ПО БЮДЖЕТА	536 345	0	0	536 345	561 540	0	0	561 540	65 335	0	0	65 335	626 875	0	0	626 875




ОБЩИНА ПЛОВДИВ
БЮДЖЕТ 2021 ГОДИНА
НАТУРАЛНИ ПОКАЗАТЕЛИ ПО ФУНКЦИИ И ДЕЙНОСТИ
КОМПЛЕКС ЗА СОЦИАЛНИ УСЛУГИ "ОЛГА СКОБЕЛЕВА"

Код на параграф	Име на параграф	Общ годишен план на 01.01.2021г.	в това число			Общ годишен план на 31.12.2021г.	в това число		
			делегиран от държавата дейности	местни дейности	дофинансиране на ДДД		делегиран от държавата дейности	местни дейности	дофинансиране на ДДД
НАТУРАЛНИ ПОКАЗАТЕЛИ - РЕКАПИТУЛАЦИЯ									
0100	ЩАТНА ЧИСЛЕНОСТ:	63,50	63,50	0,00	0,00	63,50	63,50	0,00	0,00
0111	В Т.Ч. ПО ТРУДОВИ ПРАВООТНОШЕНИЯ	63,50	63,50	0,00	0,00	63,50	63,50	0,00	0,00
3100	БРОЙ МЕСТА В СОЦ.УСЛУГИ,ПРЕДОСТАВЯНИ В ОБЩНОСТТА	127,00	127,00	0,00	0,00	127,00	127,00	0,00	0,00
V. Функция Социално осигуряване, подпомагане и грижи									
Група В) Програми, дейности и служби по социалното осигуряване, подпомагане и заетостта									
529 Кризисен център									
0100	ЩАТНА ЧИСЛЕНОСТ:	7,00	7,00	0,00	0,00	7,00	7,00	0,00	0,00
0111	В Т.Ч. ПО ТРУДОВИ ПРАВООТНОШЕНИЯ	7,00	7,00			7,00	7,00		
3100	БРОЙ МЕСТА В СОЦ.УСЛУГИ,ПРЕДОСТАВЯНИ В ОБЩНОСТТА	10,00	10,00			10,00	10,00		
Всичко за дейността:		7,00	7,00	0,00	0,00	7,00	7,00	0,00	0,00
530 Център за настаняване от семеен тип									
0100	ЩАТНА ЧИСЛЕНОСТ:	20,00	20,00	0,00	0,00	20,00	20,00	0,00	0,00
0111	В Т.Ч. ПО ТРУДОВИ ПРАВООТНОШЕНИЯ	20,00	20,00			20,00	20,00		
3100	БРОЙ МЕСТА В СОЦ.УСЛУГИ,ПРЕДОСТАВЯНИ В ОБЩНОСТТА	24,00	24,00			24,00	24,00		
Всичко за дейността:		20,00	20,00	0,00	0,00	20,00	20,00	0,00	0,00
535 Преходни жилища									
0100	ЩАТНА ЧИСЛЕНОСТ:	4,50	4,50	0,00	0,00	4,50	4,50	0,00	0,00
0111	В Т.Ч. ПО ТРУДОВИ ПРАВООТНОШЕНИЯ	4,50	4,50			4,50	4,50		
3100	БРОЙ МЕСТА В СОЦ.УСЛУГИ,ПРЕДОСТАВЯНИ В ОБЩНОСТТА	8,00	8,00			8,00	8,00		
Всичко за дейността:		4,50	4,50	0,00	0,00	4,50	4,50	0,00	0,00
550 Центрове за социална рехабилитация и интеграция									
0100	ЩАТНА ЧИСЛЕНОСТ:	7,00	7,00	0,00	0,00	7,00	7,00	0,00	0,00



Код на параграф	Име на параграф	Общ годишен план на 01.01.2021г.	в това число			Общ годишен план на 31.12.2021г.	в това число		
			делегиран от държавата дейности	местни дейности	дофинансиране на ДДД		делегиран от държавата дейности	местни дейности	дофинансиране на ДДД
0111	В Т.Ч. ПО ТРУДОВИ ПРАВООТНОШЕНИЯ	7,00	7,00			7,00	7,00		
3100	БРОЙ МЕСТА В СОЦ.УСЛУГИ,ПРЕДОСТАВЯНИ В ОБЩНОСТТА	25,00	25,00			25,00	25,00		
Всичко за дейността:		7,00	7,00	0,00	0,00	7,00	7,00	0,00	0,00
551 Дневни центрове за лица с увреждания									
0100	ЩАТНА ЧИСЛЕНОСТ:	25,00	25,00	0,00	0,00	25,00	25,00	0,00	0,00
0111	В Т.Ч. ПО ТРУДОВИ ПРАВООТНОШЕНИЯ	25,00	25,00			25,00	25,00		
3100	БРОЙ МЕСТА В СОЦ.УСЛУГИ,ПРЕДОСТАВЯНИ В ОБЩНОСТТА	60,00	60,00			60,00	60,00		
Всичко за дейността:		25,00	25,00	0,00	0,00	25,00	25,00	0,00	0,00
РЕКАПИТУЛАЦИЯ ЗА ФУНКЦИЯ V. Функция Социално осигуряване, подпомагане и грижи									
0100	ЩАТНА ЧИСЛЕНОСТ:	63,50	63,50	0,00	0,00	63,50	63,50	0,00	0,00
0111	В Т.Ч. ПО ТРУДОВИ ПРАВООТНОШЕНИЯ	63,50	63,50	0,00	0,00	63,50	63,50	0,00	0,00
3100	БРОЙ МЕСТА В СОЦ.УСЛУГИ,ПРЕДОСТАВЯНИ В ОБЩНОСТТА	127,00	127,00	0,00	0,00	127,00	127,00	0,00	0,00
Всичко за функцията:		63,50	63,50	0,00	0,00	63,50	63,50	0,00	0,00



ОБЩИНА ПЛОВДИВ

БЮДЖЕТ 2021 ГОДИНА
РАЗХОДИ

ЗАЩИТЕНО ЖИЛИЩЕ ЗА ЛИЦА С УМСТВЕНА ИЗОСТАНАЛОСТ

/в лева/

№	НАИМЕНОВАНИЕ НА ФУНКЦИИ, ДЕЙНОСТИ И ПАРАГРАФИ ЗАЩИТЕНО ЖИЛИЩЕ ЗА ЛИЦА С УМСТВЕНА ИЗОСТАНАЛОСТ	Бюджет 2020 г. с преходен остатък от 2019 г.				Бюджет 2021 г. без преходен остатък				Разпределение на средствата от преходния остатък от 2020 г.				Бюджет 2021 г. с преходен остатък от 2020 г.			
		делегирани от държавата дейности	местни дейности	дофинансирани на ДДД	Общо	делегирани от държавата дейности	местни дейности	дофинансирани на ДДД	Общо	делегирани от държавата дейности	местни дейности	дофинансирани на ДДД	Общо	делегирани от държавата дейности	местни дейности	дофинансирани на ДДД	Общо
1	2	3	4	5	6	7	8	9	10	11	12	13	14	15	16	17	18
	РЕКАПИТУЛАЦИЯ	145 078	0	0	145 078	142 500	0	0	142 500	47 024	0	0	47 024	189 524	0	0	189 524
01 00	Заплати и възнаграждения за персонала, нает по трудови и служебни правоотношения	72 048	0	0	72 048	90 348	0	0	90 348	0	0	0	0	90 348	0	0	90 348
01 01	заплати и възнаграждения на персонала нает по трудови правоотношения	72 048	0	0	72 048	90 348	0	0	90 348	0	0	0	0	90 348	0	0	90 348
02 00	Други възнаграждения и плащания за персонала	9 561	0	0	9 561	2 700	0	0	2 700	6 000	0	0	6 000	8 700	0	0	8 700
02 05	изплатени суми от СБКО, за облекло и други на персонала, с характер на възнаграждение	6 061	0	0	6 061	2 700	0	0	2 700	2 500	0	0	2 500	5 200	0	0	5 200
02 08	обезщетения за персонала, с характер на възнаграждение	3 500	0	0	3 500	0	0	0	0	3 500	0	0	3 500	3 500	0	0	3 500
05 00	Задължителни осигурителни вноски от работодатели	14 712	0	0	14 712	17 960	0	0	17 960	4 000	0	0	4 000	21 960	0	0	21 960
05 51	осигурителни вноски от работодатели за Държавното обществено осигуряване (ДОО)	11 012	0	0	11 012	13 490	0	0	13 490	1 000	0	0	1 000	14 490	0	0	14 490
05 60	здравноосигурителни вноски от работодатели	3 700	0	0	3 700	4 470	0	0	4 470	3 000	0	0	3 000	7 470	0	0	7 470
10 00	Издръжка	47 357	0	0	47 357	31 492	0	0	31 492	35 624	0	0	35 624	67 116	0	0	67 116
10 11	храна	5 000	0	0	5 000	5 000	0	0	5 000	5 000	0	0	5 000	10 000	0	0	10 000
10 13	постелен инвентар и облекло	3 500	0	0	3 500	3 500	0	0	3 500	0	0	0	0	3 500	0	0	3 500
10 15	материали	1 284	0	0	1 284	5 000	0	0	5 000	0	0	0	0	5 000	0	0	5 000
10 16	вода, горива и енергия	8 000	0	0	8 000	10 000	0	0	10 000	624	0	0	624	10 624	0	0	10 624
10 20	разходи за външни услуги	3 000	0	0	3 000	7 992	0	0	7 992	0	0	0	0	7 992	0	0	7 992
10 30	текущ ремонт	26 178	0	0	26 178	0	0	0	0	30 000	0	0	30 000	30 000	0	0	30 000
10 51	командировки в страната	395	0	0	395	0	0	0	0	0	0	0	0	0	0	0	0
	ВСИЧКО РАЗХОДИ	143 678	0	0	143 678	142 500	0	0	142 500	45 624	0	0	45 624	188 124	0	0	188 124
52 00	Придобиване на дълготрайни материални активи	1 400	0	0	1 400	0	0	0	0	1 400	0	0	1 400	1 400	0	0	1 400
52 01	придобиване на компютри и хардуер	1 400	0	0	1 400	0	0	0	0	1 400	0	0	1 400	1 400	0	0	1 400
	ВСИЧКО КАПИТАЛОВИ РАЗХОДИ	1 400	0	0	1 400	0	0	0	0	1 400	0	0	1 400	1 400	0	0	1 400
	ВСИЧКО РАЗХОДИ ПО БЮДЖЕТА	145 078	0	0	145 078	142 500	0	0	142 500	47 024	0	0	47 024	189 524	0	0	189 524
	V. ФУНКЦИЯ СОЦИАЛНО ОСИГУРЯВАНЕ ПОДПОМАГАНЕ И ГРИЖИ	145 078	0	0	145 078	142 500	0	0	142 500	47 024	0	0	47 024	189 524	0	0	189 524
	РЕКАПИТУЛАЦИЯ	145 078	0	0	145 078	142 500	0	0	142 500	47 024	0	0	47 024	189 524	0	0	189 524
01 00	Заплати и възнаграждения за персонала, нает по трудови и служебни правоотношения	72 048	0	0	72 048	90 348	0	0	90 348	0	0	0	0	90 348	0	0	90 348
01 01	заплати и възнаграждения на персонала нает по трудови правоотношения	72 048	0	0	72 048	90 348	0	0	90 348	0	0	0	0	90 348	0	0	90 348
02 00	Други възнаграждения и плащания за персонала	9 561	0	0	9 561	2 700	0	0	2 700	6 000	0	0	6 000	8 700	0	0	8 700



284

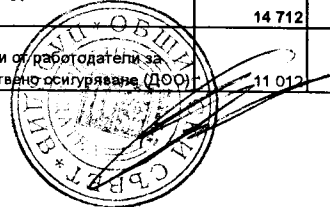
ОБЩИНА ПЛОВДИВ

БЮДЖЕТ 2021 ГОДИНА
РАЗХОДИ

ЗАЩИТЕНО ЖИЛИЩЕ ЗА ЛИЦА С УМСТВЕНА ИЗОСТАНАЛОСТ

/в лева/

№	НАИМЕНОВАНИЕ НА ФУНКЦИИ, ДЕЙНОСТИ И ПАРАГРАФИ ЗАЩИТЕНО ЖИЛИЩЕ ЗА ЛИЦА С УМСТВЕНА ИЗОСТАНАЛОСТ	Бюджет 2020 г. с преходен остатък от 2019 г.				Бюджет 2021 г. без преходен остатък				Разпределение на средствата от преходния остатък от 2020 г.				Бюджет 2021 г. с преходен остатък от 2020 г.			
		делегирани от държавата дейности	местни дейности	дофинансиране на ДДД	Общо	делегирани от държавата дейности	местни дейности	дофинансиране на ДДД	Общо	делегирани от държавата дейности	местни дейности	дофинансиране на ДДД	Общо	делегирани от държавата дейности	местни дейности	дофинансиране на ДДД	Общо
1	2	3	4	5	6	7	8	9	10	11	12	13	14	15	16	17	18
02 05	изплатени суми от СБКО, за облекло и други на персонала, с характер на възнаграждение	6 061	0	0	6 061	2 700	0	0	2 700	2 500	0	0	2 500	5 200	0	0	5 200
02 08	обезщетения за персонала, с характер на възнаграждение	3 500	0	0	3 500	0	0	0	0	3 500	0	0	3 500	3 500	0	0	3 500
05 00	Задължителни осигурителни вноски от работодатели	14 712	0	0	14 712	17 960	0	0	17 960	4 000	0	0	4 000	21 960	0	0	21 960
05 51	осигурителни вноски от работодатели за Държавното обществено осигуряване (ДОО)	11 012	0	0	11 012	13 490	0	0	13 490	1 000	0	0	1 000	14 490	0	0	14 490
05 60	здравноосигурителни вноски от работодатели	3 700	0	0	3 700	4 470	0	0	4 470	3 000	0	0	3 000	7 470	0	0	7 470
10 00	Издръжка	47 357	0	0	47 357	31 492	0	0	31 492	35 624	0	0	35 624	67 116	0	0	67 116
10 11	храна	5 000	0	0	5 000	5 000	0	0	5 000	5 000	0	0	5 000	10 000	0	0	10 000
10 13	постелен инвентар и облекло	3 500	0	0	3 500	3 500	0	0	3 500	0	0	0	3 500	0	0	3 500	
10 15	материали	1 284	0	0	1 284	5 000	0	0	5 000	0	0	0	5 000	0	0	5 000	
10 16	вода, горива и енергия	8 000	0	0	8 000	10 000	0	0	10 000	624	0	0	624	10 624	0	0	10 624
10 20	разходи за външни услуги	3 000	0	0	3 000	7 992	0	0	7 992	0	0	0	7 992	0	0	7 992	
10 30	текущ ремонт	26 178	0	0	26 178	0	0	0	0	30 000	0	0	30 000	30 000	0	0	30 000
10 51	командировки в страната	395	0	0	395	0	0	0	0	0	0	0	0	0	0	0	0
	ВСИЧКО РАЗХОДИ	143 678	0	0	143 678	142 500	0	0	142 500	45 624	0	0	45 624	188 124	0	0	188 124
52 00	Придобиване на дълготрайни материални активи	1 400	0	0	1 400	0	0	0	0	1 400	0	0	1 400	1 400	0	0	1 400
52 01	придобиване на компютри и хардуер	1 400	0	0	1 400	0	0	0	0	1 400	0	0	1 400	1 400	0	0	1 400
	ВСИЧКО КАПИТАЛОВИ РАЗХОДИ	1 400	0	0	1 400	0	0	0	0	1 400	0	0	1 400	1 400	0	0	1 400
	ВСИЧКО РАЗХОДИ ПО БЮДЖЕТА	145 078	0	0	145 078	142 500	0	0	142 500	47 024	0	0	47 024	189 524	0	0	189 524
	<i>Д-ст 554 - Защитени жилища</i>	145 078	0	0	145 078	142 500	0	0	142 500	47 024	0	0	47 024	189 524	0	0	189 524
01 00	Заплати и възнаграждения за персонала, нает по трудови и служебни правоотношения	72 048	0	0	72 048	90 348	0	0	90 348	0	0	0	0	90 348	0	0	90 348
01 01	заплати и възнаграждения на персонала нает по трудови правоотношения	72 048	0	0	72 048	90 348	0	0	90 348	0	0	0	0	90 348	0	0	90 348
02 00	Други възнаграждения и плащания за персонала	9 561	0	0	9 561	2 700	0	0	2 700	6 000	0	0	6 000	8 700	0	0	8 700
02 05	изплатени суми от СБКО, за облекло и други на персонала, с характер на възнаграждение	6 061	0	0	6 061	2 700	0	0	2 700	2 500	0	0	2 500	5 200	0	0	5 200
02 08	обезщетения за персонала, с характер на възнаграждение	3 500	0	0	3 500	0	0	0	0	3 500	0	0	3 500	3 500	0	0	3 500
05 00	Задължителни осигурителни вноски от работодатели	14 712	0	0	14 712	17 960	0	0	17 960	4 000	0	0	4 000	21 960	0	0	21 960
05 51	осигурителни вноски от работодатели за Държавното обществено осигуряване (ДОО)	11 012	0	0	11 012	13 490	0	0	13 490	1 000	0	0	1 000	14 490	0	0	14 490



ОБЩИНА ПЛОВДИВ

БЮДЖЕТ 2021 ГОДИНА

РАЗХОДИ


ЗАЩИТЕНО ЖИЛИЩЕ ЗА ЛИЦА С УМСТВЕНА ИЗОСТАНАЛОСТ

№№	НАИМЕНОВАНИЕ НА ФУНКЦИИ, ДЕЙНОСТИ И ПАРАГРАФИ ЗАЩИТЕНО ЖИЛИЩЕ ЗА ЛИЦА С УМСТВЕНА ИЗОСТАНАЛОСТ	Бюджет 2020 г. с преходен остатък от 2019 г.				Бюджет 2021 г. без преходен остатък				Разпределение на средствата от преходния остатък от 2020 г.				Бюджет 2021 г. с преходен остатък от 2020 г.			
		делегирани от държавата дейности	местни дейности	дофинанси ране на ДДД	Общо	делегирани от държавата дейности	местни дейности	дофинанси ране на ДДД	Общо	делегирани от държавата дейности	местни дейности	дофинанси ране на ДДД	Общо	делегирани от държавата дейности	местни дейности	дофинанси ране на ДДД	Общо
		3	4	5	6	7	8	9	10	11	12	13	14	15	16	17	18
1	2	3	4	5	6	7	8	9	10	11	12	13	14	15	16	17	18
05 60	здравноосигурителни вноски от работодатели	3 700			3 700	4 470			4 470	3 000			3 000	7 470	0	0	7 470
10 00	Издръжка	47 357	0	0	47 357	31 492	0	0	31 492	35 624	0	0	35 624	67 116	0	0	67 116
10 11	храна	5 000			5 000	5 000			5 000	5 000			5 000	10 000	0	0	10 000
10 13	постелен инвентар и облекло	3 500			3 500	3 500			3 500				0	3 500	0	0	3 500
10 15	материали	1 284			1 284	5 000			5 000				0	5 000	0	0	5 000
10 16	вода, горива и енергия	8 000			8 000	10 000			10 000	624			624	10 624	0	0	10 624
10 20	разходи за външни услуги	3 000			3 000	7 992			7 992				0	7 992	0	0	7 992
10 30	текущ ремонт	26 178			26 178					30 000			30 000	30 000	0	0	30 000
10 51	командировки в страната	395			395				0				0	0	0	0	0
	ВСИЧКО РАЗХОДИ	143 678	0	0	143 678	142 500	0	0	142 500	45 624	0	0	45 624	188 124	0	0	188 124
52 00	Придобиване на дълготрайни материални активи	1 400	0	0	1 400	0	0	0	0	1 400	0	0	1 400	1 400	0	0	1 400
52 01	придобиване на компютри и хардуер	1 400			1 400				0	1 400			1 400	1 400	0	0	1 400
	ВСИЧКО КАПИТАЛОВИ РАЗХОДИ	1 400	0	0	1 400	0	0	0	0	1 400	0	0	1 400	1 400	0	0	1 400
	ВСИЧКО РАЗХОДИ ПО БЮДЖЕТА	145 078	0	0	145 078	142 500	0	0	142 500	47 024	0	0	47 024	189 524	0	0	189 524



ОБЩИНА ПЛОВДИВ
БЮДЖЕТ 2021 ГОДИНА
НАТУРАЛНИ ПОКАЗАТЕЛИ ПО ФУНКЦИИ И ДЕЙНОСТИ
ЗАЩИТЕНО ЖИЛИЩЕ ЗА ЛИЦА С УМСТВЕНА ИЗОСТАНАЛОСТ

Код на параграф	Име на параграф	Общ годишен план на 01.01.2021г.	в това число			Общ годишен план на 31.12.2021г.	в това число		
			делегиран от държавата дейности	местни дейности	дофинансиране на ДДД		делегиран от държавата дейности	местни дейности	дофинансиране на ДДД
НАТУРАЛНИ ПОКАЗАТЕЛИ - РЕКАПИТУЛАЦИЯ									
0100	ЩАТНА ЧИСЛЕНОСТ:	6,50	6,50	0,00	0,00	6,50	6,50	0,00	0,00
0111	В Т.Ч. ПО ТРУДОВИ ПРАВООТНОШЕНИЯ	6,50	6,50	0,00	0,00	6,50	6,50	0,00	0,00
3100	БРОЙ МЕСТА В СОЦ.УСЛУГИ,ПРЕДОСТАВЯНИ В ОБЩНОСТТА	10,00	10,00	0,00	0,00	10,00	10,00	0,00	0,00
V. Функция Социално осигуряване, подпомагане и грижи									
Група В) Програми, дейности и служби по социалното осигуряване, подпомагане и заетостта									
554 Защитени жилища									
0100	ЩАТНА ЧИСЛЕНОСТ:	6,50	6,50	0,00	0,00	6,50	6,50	0,00	0,00
0111	В Т.Ч. ПО ТРУДОВИ ПРАВООТНОШЕНИЯ	6,50	6,50			6,50	6,50		
3100	БРОЙ МЕСТА В СОЦ.УСЛУГИ,ПРЕДОСТАВЯНИ В ОБЩНОСТТА	10,00	10,00			10,00	10,00		
Всичко за дейността:		6,50	6,50	0,00	0,00	6,50	6,50	0,00	0,00
РЕКАПИТУЛАЦИЯ ЗА ФУНКЦИЯ V. Функция Социално осигуряване, подпомагане и грижи									
0100	ЩАТНА ЧИСЛЕНОСТ:	6,50	6,50	0,00	0,00	6,50	6,50	0,00	0,00
0111	В Т.Ч. ПО ТРУДОВИ ПРАВООТНОШЕНИЯ	6,50	6,50	0,00	0,00	6,50	6,50	0,00	0,00
3100	БРОЙ МЕСТА В СОЦ.УСЛУГИ,ПРЕДОСТАВЯНИ В ОБЩНОСТТА	10,00	10,00	0,00	0,00	10,00	10,00	0,00	0,00
Всичко за функцията:		6,50	6,50	0,00	0,00	6,50	6,50	0,00	0,00




ОБЩИНА ПЛОВДИВ

**БЮДЖЕТ 2021 ГОДИНА
РАЗХОДИ**

ЦЕНТЪР ЗА СОЦИАЛНА РЕХАБИЛИТАЦИЯ И ИНТЕГРАЦИЯ ЗА ПЪЛНОЛЕТНИ ЛИЦА В РИСК

№	НАИМЕНОВАНИЕ НА ФУНКЦИИ, ДЕЙНОСТИ И ПАРАГРАФИ ЦЕНТЪР ЗА СОЦИАЛНА РЕХАБИЛИТАЦИЯ И ИНТЕГРАЦИЯ ЗА ПЪЛНОЛЕТНИ ЛИЦА В РИСК	Бюджет 2020 г. с преходен остатък от 2019 г.				Бюджет 2021 г. без преходен остатък				Разпределение на средствата от преходния остатък от 2020 г.				Бюджет 2021 г. с преходен остатък от 2020 г.			
		делегирани от държавата дейности	местни дейности	дофинансиране на ДДД	Общо	делегирани от държавата дейности	местни дейности	дофинансиране на ДДД	Общо	делегирани от държавата дейности	местни дейности	дофинансиране на ДДД	Общо	делегирани от държавата дейности	местни дейности	дофинансиране на ДДД	Общо
1	2	3	4	5	6	7	8	9	10	11	12	13	14	15	16	17	18
	РЕКАПИТУЛАЦИЯ	141 892	0	0	141 892	120 720	0	0	120 720	49 086	0	0	49 086	169 806	0	0	169 806
01 00	Заплати и възнаграждения за персонала, нает по трудови и служебни правоотношения	71 914	0	0	71 914	83 064	0	0	83 064	0	0	0	0	83 064	0	0	83 064
01 01	заплати и възнаграждения на персонала нает по трудови правоотношения	71 914	0	0	71 914	83 064	0	0	83 064	0	0	0	0	83 064	0	0	83 064
02 00	Други възнаграждения и плащания за персонала	8 100	0	0	8 100	8 751	0	0	8 751	1 000	0	0	1 000	9 751	0	0	9 751
02 02	за персонала по извънтрудови правоотношения	5 000	0	0	5 000	3 000	0	0	3 000	1 000	0	0	1 000	4 000	0	0	4 000
02 05	изплатени суми от СБКО, за облекло и други на персонала, с характер на възнаграждение	3 100	0	0	3 100	5 251	0	0	5 251	0	0	0	0	5 251	0	0	5 251
02 08	обезщетения за персонала, с характер на възнаграждение	0	0	0	0	500	0	0	500	0	0	0	0	500	0	0	500
05 00	Задължителни осигурителни вноски от работодатели	15 000	0	0	15 000	17 454	0	0	17 454	0	0	0	0	17 454	0	0	17 454
05 51	осигурителни вноски от работодатели за Държавното обществено осигуряване (ДОО)	11 200	0	0	11 200	10 552	0	0	10 552	0	0	0	0	10 552	0	0	10 552
05 60	здравноосигурителни вноски от работодатели	3 800	0	0	3 800	4 359	0	0	4 359	0	0	0	0	4 359	0	0	4 359
05 80	вноски за допълнително задължително осигуряване от работодатели	0	0	0	0	2 543	0	0	2 543	0	0	0	0	2 543	0	0	2 543
10 00	Издържка	39 238	0	0	39 238	11 311	0	0	11 311	42 086	0	0	42 086	53 397	0	0	53 397
10 13	постелен инвентар и облекло	2 316	0	0	2 316	1 200	0	0	1 200	1 800	0	0	1 800	3 000	0	0	3 000
10 15	материали	6 400	0	0	6 400	2 000	0	0	2 000	5 600	0	0	5 600	7 600	0	0	7 600
10 16	вода, горива и енергия	7 900	0	0	7 900	2 500	0	0	2 500	3 600	0	0	3 600	6 100	0	0	6 100
10 20	разходи за външни услуги	12 822	0	0	12 822	4 611	0	0	4 611	10 286	0	0	10 286	14 897	0	0	14 897
10 30	текущ ремонт	9 000	0	0	9 000	0	0	0	0	20 000	0	0	20 000	20 000	0	0	20 000
10 51	командировки в страната	0	0	0	0	300	0	0	300	0	0	0	0	300	0	0	300
10 62	разходи за застраховки	800	0	0	800	700	0	0	700	800	0	0	800	1 500	0	0	1 500
19 00	Платени данъци, такси и административни санкции	140	0	0	140	140	0	0	140	0	0	0	0	140	0	0	140
19 01	платени държавни данъци, такси, наказателни лихви и административни санкции	100	0	0	100	100	0	0	100	0	0	0	0	100	0	0	100
19 81	платени общински данъци, такси, наказателни лихви и административни санкции	40	0	0	40	40	0	0	40	0	0	0	0	40	0	0	40
	ВСИЧКО РАЗХОДИ	134 392	0	0	134 392	120 720	0	0	120 720	43 086	0	0	43 086	163 806	0	0	163 806
52 00	Придобиване на дълготрайни материални активи	7 500	0	0	7 500	0	0	0	0	6 000	0	0	6 000	6 000	0	0	6 000



288

ОБЩИНА ПЛОВДИВ

БЮДЖЕТ 2021 ГОДИНА
РАЗХОДИ

ЦЕНТЪР ЗА СОЦИАЛНА РЕХАБИЛИТАЦИЯ И ИНТЕГРАЦИЯ ЗА ПЪЛНОЛЕТНИ ЛИЦА В РИСК

/в лева/

№	НАИМЕНОВАНИЕ НА ФУНКЦИИ, ДЕЙНОСТИ И ПАРАГРАФИ ЦЕНТЪР ЗА СОЦИАЛНА РЕХАБИЛИТАЦИЯ И ИНТЕГРАЦИЯ ЗА ПЪЛНОЛЕТНИ ЛИЦА В РИСК	Бюджет 2020 г. с преходен остатък от 2019 г.				Бюджет 2021 г. без преходен остатък				Разпределение на средствата от преходния остатък от 2020 г.				Бюджет 2021 г. с преходен остатък от 2020 г.			
		делегирани от държавата дейности	местни дейности	дофинансиране на ДДД	Общо	делегирани от държавата дейности	местни дейности	дофинансиране на ДДД	Общо	делегирани от държавата дейности	местни дейности	дофинансиране на ДДД	Общо	делегирани от държавата дейности	местни дейности	дофинансиране на ДДД	Общо
1	2	3	4	5	6	7	8	9	10	11	12	13	14	15	16	17	18
52 03	придобиване на друго оборудване, машини и съоръжения	7 500	0	0	7 500	0	0	0	0	6 000	0	0	6 000	6 000	0	0	6 000
	ВСИЧКО КАПИТАЛОВИ РАЗХОДИ	7 500	0	0	7 500	0	0	0	0	6 000	0	0	6 000	6 000	0	0	6 000
	ВСИЧКО РАЗХОДИ ПО БЮДЖЕТА	141 892	0	0	141 892	120 720	0	0	120 720	49 086	0	0	49 086	169 806	0	0	169 806
	V. ФУНКЦИЯ СОЦИАЛНО ОСИГУРЯВАНЕ ПОДПОМАГАНЕ И ГРИЖИ РЕКАПИТУЛАЦИЯ	141 892	0	0	141 892	120 720	0	0	120 720	49 086	0	0	49 086	169 806	0	0	169 806
01 00	Заплати и възнаграждения за персонала, нает по трудови и служебни правоотношения	71 914	0	0	71 914	83 064	0	0	83 064	0	0	0	0	83 064	0	0	83 064
01 01	заплати и възнаграждения на персонала нает по трудови правоотношения	71 914	0	0	71 914	83 064	0	0	83 064	0	0	0	0	83 064	0	0	83 064
02 00	Други възнаграждения и плащания за персонала	8 100	0	0	8 100	8 751	0	0	8 751	1 000	0	0	1 000	9 751	0	0	9 751
02 02	за персонала по извънтрудови правоотношения	5 000	0	0	5 000	3 000	0	0	3 000	1 000	0	0	1 000	4 000	0	0	4 000
02 05	изплатени суми от СБКО, за облекло и други на персонала, с характер на възнаграждение	3 100	0	0	3 100	5 251	0	0	5 251	0	0	0	0	5 251	0	0	5 251
02 08	обезщетения за персонала, с характер на възнаграждение	0	0	0	0	500	0	0	500	0	0	0	0	500	0	0	500
05 00	Задължителни осигурителни вноски от работодатели	15 000	0	0	15 000	17 454	0	0	17 454	0	0	0	0	17 454	0	0	17 454
05 51	осигурителни вноски от работодатели за Държавното обществено осигуряване (ДОО)	11 200	0	0	11 200	10 552	0	0	10 552	0	0	0	0	10 552	0	0	10 552
05 60	здравноосигурителни вноски от работодатели	3 800	0	0	3 800	4 359	0	0	4 359	0	0	0	0	4 359	0	0	4 359
05 80	вноски за допълнително задължително осигуряване от работодатели	0	0	0	0	2 543	0	0	2 543	0	0	0	0	2 543	0	0	2 543
10 00	Издържка	39 238	0	0	39 238	11 311	0	0	11 311	42 086	0	0	42 086	53 397	0	0	53 397
10 13	постелен инвентар и облекло	2 316	0	0	2 316	1 200	0	0	1 200	1 800	0	0	1 800	3 000	0	0	3 000
10 15	материали	6 400	0	0	6 400	2 000	0	0	2 000	5 600	0	0	5 600	7 600	0	0	7 600
10 16	вода, горива и енергия	7 900	0	0	7 900	2 500	0	0	2 500	3 600	0	0	3 600	6 100	0	0	6 100
10 20	разходи за външни услуги	12 822	0	0	12 822	4 611	0	0	4 611	10 286	0	0	10 286	14 897	0	0	14 897
10 30	текущ ремонт	9 000	0	0	9 000	0	0	0	0	20 000	0	0	20 000	20 000	0	0	20 000
10 51	командировки в страната	0	0	0	0	300	0	0	300	0	0	0	0	300	0	0	300
10 62	разходи за застраховки	800	0	0	800	700	0	0	700	800	0	0	800	1 500	0	0	1 500
19 00	Платени данъци, такси и административни санкции	140	0	0	140	140	0	0	140	0	0	0	0	140	0	0	140
19 01	платени държавни данъци, такси, наказателни лихви и административни санкции	100	0	0	100	100	0	0	100	0	0	0	0	100	0	0	100




ОБЩИНА ПЛОВДИВ

БЮДЖЕТ 2021 ГОДИНА
РАЗХОДИ

ЦЕНТЪР ЗА СОЦИАЛНА РЕХАБИЛИТАЦИЯ И ИНТЕГРАЦИЯ ЗА ПЪЛНОЛЕТНИ ЛИЦА В РИСК

/в лева/

§§	НАИМЕНОВАНИЕ НА ФУНКЦИИ, ДЕЙНОСТИ И ПАРАГРАФИ ЦЕНТЪР ЗА СОЦИАЛНА РЕХАБИЛИТАЦИЯ И ИНТЕГРАЦИЯ ЗА ПЪЛНОЛЕТНИ ЛИЦА В РИСК	Бюджет 2020 г. с преходен остатък от 2019 г.				Бюджет 2021 г. без преходен остатък				Разпределение на средствата от преходния остатък от 2020 г.				Бюджет 2021 г. с преходен остатък от 2020 г.			
		делегирани от държавата дейности	местни дейности	дофинанси ране на ДДД	Общо	делегирани от държавата дейности	местни дейности	дофинанси ране на ДДД	Общо	делегирани от държавата дейности	местни дейности	дофинанси ране на ДДД	Общо	делегирани от държавата дейности	местни дейности	дофинанси ране на ДДД	Общо
1	2	3	4	5	6	7	8	9	10	11	12	13	14	15	16	17	18
19 81	платени общински данъци, такси, наказателни лихви и административни санкции	40	0	0	40	40	0	0	40	0	0	0	0	40	0	0	40
	ВСИЧКО РАЗХОДИ	134 392	0	0	134 392	120 720	0	0	120 720	43 086	0	0	43 086	163 806	0	0	163 806
52 00	Придобиване на дълготрайни материални активи	7 500	0	0	7 500	0	0	0	0	6 000	0	0	6 000	6 000	0	0	6 000
52 03	придобиване на друго оборудване, машини и съоръжения	7 500	0	0	7 500	0	0	0	0	6 000	0	0	6 000	6 000	0	0	6 000
	ВСИЧКО КАПИТАЛОВИ РАЗХОДИ	7 500	0	0	7 500	0	0	0	0	6 000	0	0	6 000	6 000	0	0	6 000
	ВСИЧКО РАЗХОДИ ПО БЮДЖЕТА	141 892	0	0	141 892	120 720	0	0	120 720	49 086	0	0	49 086	169 806	0	0	169 806
	<i>Д-ст 550 - Центрове за социална рехабилитация и интеграция</i>	141 892	0	0	141 892	120 720	0	0	120 720	49 086	0	0	49 086	169 806	0	0	169 806
01 00	Заплати и възнаграждения за персонала, нает по трудови и служебни правоотношения	71 914	0	0	71 914	83 064	0	0	83 064	0	0	0	0	83 064	0	0	83 064
01 01	заплати и възнаграждения на персонала нает по трудови правоотношения	71 914			71 914	83 064			83 064				0	83 064	0	0	83 064
02 00	Други възнаграждения и плащания за персонала	8 100	0	0	8 100	8 751	0	0	8 751	1 000	0	0	1 000	9 751	0	0	9 751
02 02	за персонала по извънтрудови правоотношения	5 000			5 000	3 000			3 000	1 000			1 000	4 000	0	0	4 000
02 05	изплатени суми от СБКО, за облекло и други на персонала, с характер на възнаграждение	3 100			3 100	5 251			5 251				0	5 251	0	0	5 251
02 08	обезщетения за персонала, с характер на възнаграждение				0	500			500				0	500	0	0	500
05 00	Задължителни осигурителни вноски от работодатели	15 000	0	0	15 000	17 454	0	0	17 454	0	0	0	0	17 454	0	0	17 454
05 51	осигурителни вноски от работодатели за Държавното обществено осигуряване (ДОО)	11 200			11 200	10 552			10 552				0	10 552	0	0	10 552
05 60	здрaвноосигурителни вноски от работодатели	3 800			3 800	4 359			4 359				0	4 359	0	0	4 359
05 80	вноски за допълнително задължително осигуряване от работодатели				0	2 543			2 543				0	2 543	0	0	2 543
10 00	Издръжка	39 238	0	0	39 238	11 311	0	0	11 311	42 086	0	0	42 086	53 397	0	0	53 397
10 13	постелен инвентар и облекло	2 316			2 316	1 200			1 200	1 800			1 800	3 000	0	0	3 000
10 15	материали	6 400			6 400	2 000			2 000	5 600			5 600	7 600	0	0	7 600
10 16	вода, горива и енергия	7 900			7 900	2 500			2 500	3 600			3 600	6 100	0	0	6 100
10 20	разходи за външни услуги	12 822			12 822	4 611			4 611	10 286			10 286	14 897	0	0	14 897
10 30	текущ ремонт	9 000			9 000				0	20 000			20 000	20 000	0	0	20 000
10 51	командировки в страната				0	300			300				0	300	0	0	300
10 62	разходи за застраховки				800	700			700	800			800	1 500	0	0	1 500




ОБЩИНА ПЛОВДИВ

**БЮДЖЕТ 2021 ГОДИНА
РАЗХОДИ**

ЦЕНТЪР ЗА СОЦИАЛНА РЕХАБИЛИТАЦИЯ И ИНТЕГРАЦИЯ ЗА ПЪЛНОЛЕТНИ ЛИЦА В РИСК


§§	НАИМЕНОВАНИЕ НА ФУНКЦИИ, ДЕЙНОСТИ И ПАРАГРАФИ ЦЕНТЪР ЗА СОЦИАЛНА РЕХАБИЛИТАЦИЯ И ИНТЕГРАЦИЯ ЗА ПЪЛНОЛЕТНИ ЛИЦА В РИСК	Бюджет 2020 г. с преходен остатък от 2019 г.				Бюджет 2021 г. без преходен остатък				Разпределение на средствата от преходния остатък от 2020 г.				Бюджет 2021 г. с преходен остатък от 2020 г.			
		делегирани от държавата дейности	местни дейности	дофинанси ране на ДДД	Общо	делегирани от държавата дейности	местни дейности	дофинанси ране на ДДД	Общо	делегирани от държавата дейности	местни дейности	дофинанси ране на ДДД	Общо	делегирани от държавата дейности	местни дейности	дофинанси ране на ДДД	Общо
1	2	3	4	5	6	7	8	9	10	11	12	13	14	15	16	17	18
19 00	Платени данъци, такси и административни санкции	140	0	0	140	140	0	0	140	0	0	0	0	140	0	0	140
19 01	платени държавни данъци, такси, наказателни лихви и административни санкции	100			100	100			100				0	100	0	0	100
19 81	платени общински данъци, такси, наказателни лихви и административни санкции	40			40	40			40				0	40	0	0	40
	ВСИЧКО РАЗХОДИ	134 392	0	0	134 392	120 720	0	0	120 720	43 086	0	0	43 086	163 806	0	0	163 806
52 00	Придобиване на дълготрайни материални активи	7 500	0	0	7 500	0	0	0	0	6 000	0	0	6 000	6 000	0	0	6 000
52 03	придобиване на друго оборудване, машини и съоръжения	7 500			7 500				0	6 000			6 000	6 000	0	0	6 000
	ВСИЧКО КАПИТАЛОВИ РАЗХОДИ	7 500	0	0	7 500	0	0	0	0	6 000	0	0	6 000	6 000	0	0	6 000
	ВСИЧКО РАЗХОДИ ПО БЮДЖЕТА	141 892	0	0	141 892	120 720	0	0	120 720	49 086	0	0	49 086	169 806	0	0	169 806

/в лева/



ОБЩИНА ПЛОВДИВ
БЮДЖЕТ 2021 ГОДИНА
НАТУРАЛНИ ПОКАЗАТЕЛИ ПО ФУНКЦИИ И ДЕЙНОСТИ
ЦЕНТЪР ЗА СОЦИАЛНА РЕХАБИЛИТАЦИЯ И ИНТЕГРАЦИЯ ЗА ПЪЛНОЛЕТНИ ЛИЦА В РИСК

Код на параграф	Име на параграф	Общ годишен план на 01.01.2021г.	В това число			Общ годишен план на 31.12.2021г.	В това число		
			делегиран от държавата дейности	местни дейности	дофинансирани на ДДД		делегиран от държавата дейности	местни дейности	дофинансирани на ДДД
НАТУРАЛНИ ПОКАЗАТЕЛИ - РЕКАПИТУЛАЦИЯ									
0100	ЩАТНА ЧИСЛЕНОСТ:	6,00	6,00	0,00	0,00	6,00	6,00	0,00	0,00
0111	В Т.Ч. ПО ТРУДОВИ ПРАВООТНОШЕНИЯ	6,00	6,00	0,00	0,00	6,00	6,00	0,00	0,00
3100	БРОЙ МЕСТА В СОЦ.УСЛУГИ,ПРЕДОСТАВЯНИ В ОБЩНОСТТА	30,00	30,00	0,00	0,00	30,00	30,00	0,00	0,00
V. Функция Социално осигуряване, подпомагане и грижи									
Група В) Програми, дейности и служби по социалното осигуряване, подпомагане и заетостта									
550 Центрове за социална рехабилитация и интеграция									
0100	ЩАТНА ЧИСЛЕНОСТ:	6,00	6,00	0,00	0,00	6,00	6,00	0,00	0,00
0111	В Т.Ч. ПО ТРУДОВИ ПРАВООТНОШЕНИЯ	6,00	6,00			6,00	6,00		
3100	БРОЙ МЕСТА В СОЦ.УСЛУГИ,ПРЕДОСТАВЯНИ В ОБЩНОСТТА	30,00	30,00			30,00	30,00		
Всичко за дейността:		6,00	6,00	0,00	0,00	6,00	6,00	0,00	0,00
РЕКАПИТУЛАЦИЯ ЗА ФУНКЦИЯ V. Функция Социално осигуряване, подпомагане и грижи									
0100	ЩАТНА ЧИСЛЕНОСТ:	6,00	6,00	0,00	0,00	6,00	6,00	0,00	0,00
0111	В Т.Ч. ПО ТРУДОВИ ПРАВООТНОШЕНИЯ	6,00	6,00	0,00	0,00	6,00	6,00	0,00	0,00
3100	БРОЙ МЕСТА В СОЦ.УСЛУГИ,ПРЕДОСТАВЯНИ В ОБЩНОСТТА	30,00	30,00	0,00	0,00	30,00	30,00	0,00	0,00
Всичко за функцията:		6,00	6,00	0,00	0,00	6,00	6,00	0,00	0,00




ОБЩИНА ПЛОВДИВ

БЮДЖЕТ 2021 ГОДИНА
РАЗХОДИ

ЦЕНТЪР ЗА НАСТАНЯВАНЕ ОТ СЕМЕЕН ТИП ЗА ПЪЛНОЛЕТНИ ЛИЦА С ПСИХИЧНИ РАЗСТРОЙСТВА

/в лева/

№	НАИМЕНОВАНИЕ НА ФУНКЦИИ, ДЕЙНОСТИ И ПАРАГРАФИ ЦЕНТЪР ЗА НАСТАНЯВАНЕ ОТ СЕМЕЕН ТИП ЗА ПЪЛНОЛЕТНИ ЛИЦА С ПСИХИЧНИ РАЗСТРОЙСТВА	Бюджет 2020 г. с преходен остатък от 2019 г.				Бюджет 2021 г. без преходен остатък				Разпределение на средствата от преходния остатък от 2020 г.				Бюджет 2021 г. с преходен остатък от 2020 г.			
		делегирани от държавата дейности	местни дейности	дофинансирани на ДДД	Общо	делегирани от държавата дейности	местни дейности	дофинансирани на ДДД	Общо	делегирани от държавата дейности	местни дейности	дофинансирани на ДДД	Общо	делегирани от държавата дейности	местни дейности	дофинансирани на ДДД	Общо
1	2	3	4	5	6	7	8	9	10	11	12	13	14	15	16	17	18
	РЕКАПИТУЛАЦИЯ	246 191	0	0	246 191	272 250	0	0	272 250	61 184	0	0	61 184	333 434	0	0	333 434
01 00	Заплати и възнаграждения за персонала, нает по трудови и служебни правоотношения	131 196	0	0	131 196	165 312	0	0	165 312	0	0	0	0	165 312	0	0	165 312
01 01	заплати и възнаграждения на персонала нает по трудови правоотношения	131 196	0	0	131 196	165 312	0	0	165 312	0	0	0	0	165 312	0	0	165 312
02 00	Други възнаграждения и плащания за персонала	3 936	0	0	3 936	4 960	0	0	4 960	0	0	0	0	4 960	0	0	4 960
02 05	изплатени суми от СБКО, за облекло и други на персонала, с характер на възнаграждение	3 936	0	0	3 936	4 960	0	0	4 960	0	0	0	0	4 960	0	0	4 960
05 00	Задължителни осигурителни вноски от работодатели	25 320	0	0	25 320	32 900	0	0	32 900	0	0	0	0	32 900	0	0	32 900
05 51	осигурителни вноски от работодатели за Държавното обществено осигуряване (ДОО)	19 023	0	0	19 023	24 700	0	0	24 700	0	0	0	0	24 700	0	0	24 700
05 60	здравноосигурителни вноски от работодатели	6 297	0	0	6 297	8 200	0	0	8 200	0	0	0	0	8 200	0	0	8 200
10 00	Издръжка	85 739	0	0	85 739	69 078	0	0	69 078	60 184	0	0	60 184	129 262	0	0	129 262
10 11	храна	25 000	0	0	25 000	32 400	0	0	32 400	7 775	0	0	7 775	40 175	0	0	40 175
10 12	медикаменти	500	0	0	500	500	0	0	500	0	0	0	0	500	0	0	500
10 13	постелен инвентар и облекло	3 000	0	0	3 000	3 000	0	0	3 000	1 000	0	0	1 000	4 000	0	0	4 000
10 14	учебни и научно-изследователски разходи и книги за библиотеките	590	0	0	590	100	0	0	100	0	0	0	0	100	0	0	100
10 15	материали	8 000	0	0	8 000	10 000	0	0	10 000	15 227	0	0	15 227	25 227	0	0	25 227
10 16	вода, горива и енергия	12 000	0	0	12 000	6 000	0	0	6 000	0	0	0	0	6 000	0	0	6 000
10 20	разходи за външни услуги	7 258	0	0	7 258	7 000	0	0	7 000	0	0	0	0	7 000	0	0	7 000
10 30	текущ ремонт	28 391	0	0	28 391	10 078	0	0	10 078	36 182	0	0	36 182	46 260	0	0	46 260
10 51	командировки в страната	1 000	0	0	1 000	0	0	0	0	0	0	0	0	0	0	0	0
	ВСИЧКО РАЗХОДИ	246 191	0	0	246 191	272 250	0	0	272 250	60 184	0	0	60 184	332 434	0	0	332 434
52 00	Придобиване на дълготрайни материални активи	0	0	0	0	0	0	0	0	1 000	0	0	1 000	1 000	0	0	1 000
52 05	придобиване на стопански инвентар	0	0	0	0	0	0	0	0	1 000	0	0	1 000	1 000	0	0	1 000
	ВСИЧКО КАПИТАЛОВИ РАЗХОДИ	0	0	0	0	0	0	0	0	1 000	0	0	1 000	1 000	0	0	1 000
	ВСИЧКО РАЗХОДИ ПО БЮДЖЕТА	246 191	0	0	246 191	272 250	0	0	272 250	61 184	0	0	61 184	333 434	0	0	333 434
	V. ФУНКЦИЯ СОЦИАЛНО ОСИГУРЯВАНЕ ПОДПОМАГАНЕ И ГРИЖИ	246 191	0	0	246 191	272 250	0	0	272 250	61 184	0	0	61 184	333 434	0	0	333 434
	РЕКАПИТУЛАЦИЯ																
01 00	Заплати и възнаграждения за персонала, нает по трудови и служебни правоотношения	131 196	0	0	131 196	165 312	0	0	165 312	0	0	0	0	165 312	0	0	165 312
01 01	заплати и възнаграждения на персонала, нает по трудови правоотношения	131 196	0	0	131 196	165 312	0	0	165 312	0	0	0	0	165 312	0	0	165 312




ОБЩИНА ПЛОВДИВ

БЮДЖЕТ 2021 ГОДИНА
РАЗХОДИ

ЦЕНТЪР ЗА НАСТАНЯВАНЕ ОТ СЕМЕЕН ТИП ЗА ПЪЛНОЛЕТНИ ЛИЦА С ПСИХИЧНИ РАЗСТРОЙСТВА

/в лева/

SS	НАИМЕНОВАНИЕ НА ФУНКЦИИ, ДЕЙНОСТИ И ПАРАГРАФИ ЦЕНТЪР ЗА НАСТАНЯВАНЕ ОТ СЕМЕЕН ТИП ЗА ПЪЛНОЛЕТНИ ЛИЦА С ПСИХИЧНИ РАЗСТРОЙСТВА	Бюджет 2020 г. с преходен остатък от 2019 г.				Бюджет 2021 г. без преходен остатък				Разпределение на средствата от преходния остатък от 2020 г.				Бюджет 2021 г. с преходен остатък от 2020 г.			
		делегирани от държавата дейности	местни дейности	дофинанси ране на ДДД	Общо	делегирани от държавата дейности	местни дейности	дофинанси ране на ДДД	Общо	делегирани от държавата дейности	местни дейности	дофинанси ране на ДДД	Общо	делегирани от държавата дейности	местни дейности	дофинанси ране на ДДД	Общо
1	2	3	4	5	6	7	8	9	10	11	12	13	14	15	16	17	18
02 00	Други възнаграждения и плащания за персонала	3 936	0	0	3 936	4 960	0	0	4 960	0	0	0	0	4 960	0	0	4 960
02 05	изплатени суми от СБКО, за облекло и други на персонала, с характер на възнаграждение	3 936	0	0	3 936	4 960	0	0	4 960	0	0	0	0	4 960	0	0	4 960
05 00	Задължителни осигурителни вноски от работодатели	25 320	0	0	25 320	32 900	0	0	32 900	0	0	0	0	32 900	0	0	32 900
05 51	осигурителни вноски от работодатели за Държавното обществено осигуряване (ДОО) здравноосигурителни вноски от	19 023	0	0	19 023	24 700	0	0	24 700	0	0	0	0	24 700	0	0	24 700
05 60	работодатели	6 297	0	0	6 297	8 200	0	0	8 200	0	0	0	0	8 200	0	0	8 200
10 00	Издръжка	85 739	0	0	85 739	69 078	0	0	69 078	60 184	0	0	60 184	129 262	0	0	129 262
10 11	храна	25 000	0	0	25 000	32 400	0	0	32 400	7 775	0	0	7 775	40 175	0	0	40 175
10 12	лекарства	500	0	0	500	500	0	0	500	0	0	0	0	500	0	0	500
10 13	постепен инвентар и облекло	3 000	0	0	3 000	3 000	0	0	3 000	1 000	0	0	1 000	4 000	0	0	4 000
10 14	учебни и научно-изследователски разходи и книги за библиотеките	590	0	0	590	100	0	0	100	0	0	0	0	100	0	0	100
10 15	материали	8 000	0	0	8 000	10 000	0	0	10 000	15 227	0	0	15 227	25 227	0	0	25 227
10 16	вода, горива и енергия	12 000	0	0	12 000	6 000	0	0	6 000	0	0	0	0	6 000	0	0	6 000
10 20	разходи за външни услуги	7 258	0	0	7 258	7 000	0	0	7 000	0	0	0	0	7 000	0	0	7 000
10 30	текущ ремонт	28 391	0	0	28 391	10 078	0	0	10 078	36 182	0	0	36 182	46 260	0	0	46 260
10 51	командировки в страната	1 000	0	0	1 000	0	0	0	0	0	0	0	0	0	0	0	0
	ВСИЧКО РАЗХОДИ	246 191	0	0	246 191	272 250	0	0	272 250	60 184	0	0	60 184	332 434	0	0	332 434
52 00	Придобиване на дълготрайни материални активи	0	0	0	0	0	0	0	0	1 000	0	0	1 000	1 000	0	0	1 000
52 05	придобиване на стопански инвентар	0	0	0	0	0	0	0	0	1 000	0	0	1 000	1 000	0	0	1 000
	ВСИЧКО КАПИТАЛОВИ РАЗХОДИ	0	0	0	0	0	0	0	0	1 000	0	0	1 000	1 000	0	0	1 000
	ВСИЧКО РАЗХОДИ ПО БЮДЖЕТА	246 191	0	0	246 191	272 250	0	0	272 250	61 184	0	0	61 184	333 434	0	0	333 434
	<i>Д-ст 530 - Център за настаняване от семеен тип</i>	246 191	0	0	246 191	272 250	0	0	272 250	61 184	0	0	61 184	333 434	0	0	333 434
01 00	Заплати и възнаграждения за персонала, нает по трудови и служебни правоотношения	131 196	0	0	131 196	165 312	0	0	165 312	0	0	0	0	165 312	0	0	165 312
01 01	заплати и възнаграждения на персонала нает по трудови правоотношения	131 196	0	0	131 196	165 312	0	0	165 312	0	0	0	0	165 312	0	0	165 312
02 00	Други възнаграждения и плащания за персонала	3 936	0	0	3 936	4 960	0	0	4 960	0	0	0	0	4 960	0	0	4 960
02 05	изплатени суми от СБКО, за облекло и други на персонала, с характер на възнаграждение	3 936	0	0	3 936	4 960	0	0	4 960	0	0	0	0	4 960	0	0	4 960
05 00	Задължителни осигурителни вноски от работодатели	25 320	0	0	25 320	32 900	0	0	32 900	0	0	0	0	32 900	0	0	32 900




ОБЩИНА ПЛОВДИВ

БЮДЖЕТ 2021 ГОДИНА
РАЗХОДИ

ЦЕНТЪР ЗА НАСТАНЯВАНЕ ОТ СЕМЕЕН ТИП ЗА ПЪЛНОЛЕТНИ ЛИЦА С ПСИХИЧНИ РАЗСТРОЙСТВА


/в лева/

№	НАИМЕНОВАНИЕ НА ФУНКЦИИ, ДЕЙНОСТИ И ПАРАГРАФИ ЦЕНТЪР ЗА НАСТАНЯВАНЕ ОТ СЕМЕЕН ТИП ЗА ПЪЛНОЛЕТНИ ЛИЦА С ПСИХИЧНИ РАЗСТРОЙСТВА	Бюджет 2020 г. с преходен остатък от 2019 г.				Бюджет 2021 г. без преходен остатък				Разпределение на средствата от преходния остатък от 2020 г.				Бюджет 2021 г. с преходен остатък от 2020 г.			
		делегирани от държавата дейности	местни дейности	дофинанси ране на ДДД	Общо	делегирани от държавата дейности	местни дейности	дофинанси ране на ДДД	Общо	делегирани от държавата дейности	местни дейности	дофинанси ране на ДДД	Общо	делегирани от държавата дейности	местни дейности	дофинанси ране на ДДД	Общо
1	2	3	4	5	6	7	8	9	10	11	12	13	14	15	16	17	18
05 51	осигурителни вноски от работодатели за Държавното обществено осигуряване (ДОО)	19 023			19 023	24 700			24 700				0	24 700	0	0	24 700
05 60	здравноосигурителни вноски от работодатели	6 297			6 297	8 200			8 200				0	8 200	0	0	8 200
10 00	Издръжка	85 739	0	0	85 739	69 078	0	0	69 078	60 184	0	0	60 184	129 262	0	0	129 262
10 11	храна	25 000			25 000	32 400			32 400	7 775			7 775	40 175	0	0	40 175
10 12	медикаменти	500			500	500			500				0	500	0	0	500
10 13	постепен инвентар и облекло	3 000			3 000	3 000			3 000	1 000			1 000	4 000	0	0	4 000
10 14	учебни и научно-изследователски разходи и книги за библиотеките	590			590	100			100				0	100	0	0	100
10 15	материали	8 000			8 000	10 000			10 000	15 227			15 227	25 227	0	0	25 227
10 16	вода, горива и енергия	12 000			12 000	6 000			6 000				0	6 000	0	0	6 000
10 20	разходи за външни услуги	7 258			7 258	7 000			7 000				0	7 000	0	0	7 000
10 30	текущ ремонт	28 391			28 391	10 078			10 078	36 182			36 182	46 260	0	0	46 260
10 51	командировки в страната	1 000			1 000								0	0	0	0	0
	ВСИЧКО РАЗХОДИ	246 191	0	0	246 191	272 250	0	0	272 250	60 184	0	0	60 184	332 434	0	0	332 434
52 00	Придобиване на дълготрайни материални активи	0	0	0	0	0	0	0	0	1 000	0	0	1 000	1 000	0	0	1 000
52 05	придобиване на стопански инвентар				0				0	1 000			1 000	1 000	0	0	1 000
	ВСИЧКО КАПИТАЛОВИ РАЗХОДИ	0	0	0	0	0	0	0	0	1 000	0	0	1 000	1 000	0	0	1 000
	ВСИЧКО РАЗХОДИ ПО БЮДЖЕТА	246 191	0	0	246 191	272 250	0	0	272 250	61 184	0	0	61 184	333 434	0	0	333 434



ОБЩИНА ПЛОВДИВ
БЮДЖЕТ 2021 ГОДИНА
НАТУРАЛНИ ПОКАЗАТЕЛИ ПО ФУНКЦИИ И ДЕЙНОСТИ
ЦЕНТЪР ЗА НАСТАНЯВАНЕ ОТ СЕМЕЕН ТИП ЗА ПЪЛНОЛЕТНИ ЛИЦА С ПСИХИЧНИ РАЗСТРОЙСТВА

Код на параграф	Име на параграф	Общ годишен план на 01.01.2021г.	в това число			Общ годишен план на 31.12.2021г.	в това число		
			делегирани от държавата дейности	местни дейности	дофинансирани на ДДД		делегирани от държавата дейности	местни дейности	дофинансирани на ДДД
НАТУРАЛНИ ПОКАЗАТЕЛИ - РЕКАПИТУЛАЦИЯ									
0100	ЩАТНА ЧИСЛЕНОСТ:	11,00	11,00	0,00	0,00	11,00	11,00	0,00	0,00
0111	В Т.Ч. ПО ТРУДОВИ ПРАВООТНОШЕНИЯ	11,00	11,00	0,00	0,00	11,00	11,00	0,00	0,00
3100	БРОЙ МЕСТА В СОЦ.УСЛУГИ,ПРЕДОСТАВЯНИ В ОБЩНОСТТА	15,00	15,00	0,00	0,00	15,00	15,00	0,00	0,00
V. Функция Социално осигуряване, подпомагане и грижи									
Група В) Програми, дейности и служби по социалното осигуряване, подпомагане и заетостта									
530 Център за настаняване от семеен тип									
0100	ЩАТНА ЧИСЛЕНОСТ:	11,00	11,00	0,00	0,00	11,00	11,00	0,00	0,00
0111	В Т.Ч. ПО ТРУДОВИ ПРАВООТНОШЕНИЯ	11,00	11,00			11,00	11,00		
3100	БРОЙ МЕСТА В СОЦ.УСЛУГИ,ПРЕДОСТАВЯНИ В ОБЩНОСТТА	15,00	15,00			15,00	15,00		
Всичко за дейността:		11,00	11,00	0,00	0,00	11,00	11,00	0,00	0,00
РЕКАПИТУЛАЦИЯ ЗА ФУНКЦИЯ V. Функция Социално осигуряване, подпомагане и грижи									
0100	ЩАТНА ЧИСЛЕНОСТ:	11,00	11,00	0,00	0,00	11,00	11,00	0,00	0,00
0111	В Т.Ч. ПО ТРУДОВИ ПРАВООТНОШЕНИЯ	11,00	11,00	0,00	0,00	11,00	11,00	0,00	0,00
3100	БРОЙ МЕСТА В СОЦ.УСЛУГИ,ПРЕДОСТАВЯНИ В ОБЩНОСТТА	15,00	15,00	0,00	0,00	15,00	15,00	0,00	0,00
Всичко за функцията:		11,00	11,00	0,00	0,00	11,00	11,00	0,00	0,00



ОБЩИНА ПЛОВДИВ

БЮДЖЕТ 2021 ГОДИНА
РАЗХОДИ

КОМПЛЕКС ЗА СОЦИАЛНИ УСЛУГИ "СВ. СВ. КОНСТАНТИН И ЕЛЕНА"

/в лева/

§§	НАИМЕНОВАНИЕ НА ФУНКЦИИ, ДЕЙНОСТИ И ПАРАГРАФИ КОМПЛЕКС ЗА СОЦИАЛНИ УСЛУГИ "СВ. СВ. КОНСТАНТИН И ЕЛЕНА"	Бюджет 2020 г. с преходен остатък от 2019 г.				Бюджет 2021 г. без преходен остатък				Разпределение на средствата от преходния остатък от 2020 г.				Бюджет 2021 г. с преходен остатък от 2020 г.			
		делегирани от държавата дейности	местни дейности	дофинанси ране на ДДД	Общо	делегирани от държавата дейности	местни дейности	дофинанси ране на ДДД	Общо	делегирани от държавата дейности	местни дейности	дофинанси ране на ДДД	Общо	делегирани от държавата дейности	местни дейности	дофинанси ране на ДДД	Общо
1	2	3	4	5	6	7	8	9	10	11	12	13	14	15	16	17	18
	РЕКАПИТУЛАЦИЯ	1 326 434	0	12 089	1 338 523	1 473 232	0	11 904	1 485 136	239 820	0	360	240 180	1 713 052	0	12 264	1 725 316
01 00	Заплати и възнаграждения за персонала, нает по трудови и служебни правоотношения	672 217	0	0	672 217	846 660	0	0	846 660	0	0	0	0	846 660	0	0	846 660
01 01	заплати и възнаграждения на персонала нает по трудови правоотношения	672 217	0	0	672 217	846 660	0	0	846 660	0	0	0	0	846 660	0	0	846 660
02 00	Други възнаграждения и плащания за персонала	49 545	0	0	49 545	62 510	0	0	62 510	0	0	0	0	62 510	0	0	62 510
02 02	за персонала по извънтрудови правоотношения	12 600	0	0	12 600	15 480	0	0	15 480	0	0	0	0	15 480	0	0	15 480
02 05	изплатени суми от СБКО, за облекло и други на персонала, с характер на възнаграждение	30 445	0	0	30 445	37 630	0	0	37 630	0	0	0	0	37 630	0	0	37 630
02 08	обезщетения за персонала, с характер на възнаграждение	6 500	0	0	6 500	9 400	0	0	9 400	0	0	0	0	9 400	0	0	9 400
05 00	Задължителни осигурителни вноски от работодатели	131 404	0	0	131 404	170 074	0	0	170 074	4 510	0	0	4 510	174 584	0	0	174 584
05 51	осигурителни вноски от работодатели за Държавното обществено осигуряване (ДОО)	98 723	0	0	98 723	102 652	0	0	102 652	2 500	0	0	2 500	105 152	0	0	105 152
05 60	здравноосигурителни вноски от работодатели	32 681	0	0	32 681	42 590	0	0	42 590	2 010	0	0	2 010	44 600	0	0	44 600
05 80	вноски за допълнително задължително осигуряване от работодатели	0	0	0	0	24 832	0	0	24 832	0	0	0	0	24 832	0	0	24 832
10 00	Издръжка	397 598	0	12 089	409 687	349 240	0	11 904	361 144	213 258	0	360	213 618	562 498	0	12 264	574 762
10 11	храна	102 260	0	11	102 271	157 640	0	0	157 640	10 000	0	11	10 011	167 640	0	11	167 651
10 12	медикаменти	5 400	0	0	5 400	6 000	0	0	6 000	0	0	0	0	6 000	0	0	6 000
10 13	постелен инвентар и облекло	11 300	0	0	11 300	12 000	0	0	12 000	0	0	0	0	12 000	0	0	12 000
10 15	материали	39 245	0	0	39 245	45 000	0	0	45 000	13 000	0	1	13 001	58 000	0	1	58 001
10 16	вода, горива и енергия	79 900	0	0	79 900	77 000	0	0	77 000	4 213	0	0	4 213	81 213	0	0	81 213
10 20	разходи за външни услуги	65 606	0	12 078	77 684	49 000	0	11 904	60 904	16 000	0	348	16 348	65 000	0	12 252	77 252
10 30	текущ ремонт	90 972	0	0	90 972	0	0	0	0	170 045	0	0	170 045	170 045	0	0	170 045
10 51	командировки в страната	415	0	0	415	600	0	0	600	0	0	0	0	600	0	0	600
10 62	разходи за застраховки	2 500	0	0	2 500	2 000	0	0	2 000	0	0	0	0	2 000	0	0	2 000
19 00	Платени данъци, такси и административни санкции	4 600	0	0	4 600	11 148	0	0	11 148	1 552	0	0	1 552	12 700	0	0	12 700
19 01	платени държавни данъци, такси, наказателни лихви и административни санкции	850	0	0	850	700	0	0	700	0	0	0	0	700	0	0	700
19 81	платени общински данъци, такси, наказателни лихви и административни санкции	3 750	0	0	3 750	10 448	0	0	10 448	1 552	0	0	1 552	12 000	0	0	12 000
42 00	Текущи трансфери, обезщетения и помощи за домакинствата	29 400	0	0	29 400	33 600	0	0	33 600	0	0	0	0	33 600	0	0	33 600
42 02	обезщетения и помощи по социалното подпомагане	29 400	0	0	29 400	33 600	0	0	33 600	0	0	0	0	33 600	0	0	33 600



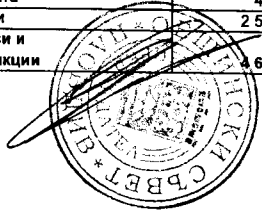
ОБЩИНА ПЛОВДИВ

БЮДЖЕТ 2021 ГОДИНА
РАЗХОДИ

КОМПЛЕКС ЗА СОЦИАЛНИ УСЛУГИ "СВ. СВ. КОНСТАНТИН И ЕЛЕНА"

/в лева/

§§	НАИМЕНОВАНИЕ НА ФУНКЦИИ, ДЕЙНОСТИ И ПАРАГРАФИ КОМПЛЕКС ЗА СОЦИАЛНИ УСЛУГИ "СВ. СВ. КОНСТАНТИН И ЕЛЕНА"	Бюджет 2020 г. с преходен остатък от 2019 г.				Бюджет 2021 г. без преходен остатък				Разпределение на средствата от преходния остатък от 2020 г.				Бюджет 2021 г. с преходен остатък от 2020 г.			
		делегирани от държавата дейности	местни дейности	дофинанси ране на ДДД	Общо	делегирани от държавата дейности	местни дейности	дофинанси ране на ДДД	Общо	делегирани от държавата дейности	местни дейности	дофинанси ране на ДДД	Общо	делегирани от държавата дейности	местни дейности	дофинанси ране на ДДД	Общо
1	2	3	4	5	6	7	8	9	10	11	12	13	14	15	16	17	18
	ВСИЧКО РАЗХОДИ	1 284 764	0	12 089	1 296 853	1 473 232	0	11 904	1 485 136	219 320	0	360	219 680	1 692 552	0	12 264	1 704 816
52 00	Придобиване на дълготрайни материални активи	41 670	0	0	41 670	0	0	0	0	20 500	0	0	20 500	20 500	0	0	20 500
52 03	придобиване на друго оборудване, машини и съоръжения	41 670	0	0	41 670	0	0	0	0	20 500	0	0	20 500	20 500	0	0	20 500
	ВСИЧКО КАПИТАЛОВИ РАЗХОДИ	41 670	0	0	41 670	0	0	0	0	20 500	0	0	20 500	20 500	0	0	20 500
	ВСИЧКО РАЗХОДИ ПО БЮДЖЕТА	1 326 434	0	12 089	1 338 523	1 473 232	0	11 904	1 485 136	239 820	0	360	240 180	1 713 052	0	12 264	1 725 316
	V. ФУНКЦИЯ СОЦИАЛНО ОСИГУРЯВАНЕ ПОДПОМАГАНЕ И ГРИЖИ РЕКАПИТУЛАЦИЯ	1 326 434	0	12 089	1 338 523	1 473 232	0	11 904	1 485 136	239 820	0	360	240 180	1 713 052	0	12 264	1 725 316
01 00	Заплати и възнаграждения за персонала, нает по трудови и служебни правоотношения	672 217	0	0	672 217	846 660	0	0	846 660	0	0	0	846 660	846 660	0	0	846 660
01 01	заплати и възнаграждения на персонала нает по трудови правоотношения	672 217	0	0	672 217	846 660	0	0	846 660	0	0	0	846 660	846 660	0	0	846 660
02 00	Други възнаграждения и плащания за персонала	49 545	0	0	49 545	62 510	0	0	62 510	0	0	0	62 510	62 510	0	0	62 510
02 02	за персонала по извънтрудови правоотношения	12 600	0	0	12 600	15 480	0	0	15 480	0	0	0	15 480	15 480	0	0	15 480
02 05	изплатени суми от СБКО, за облекло и други на персонала, с характер на възнаграждение	30 445	0	0	30 445	37 630	0	0	37 630	0	0	0	37 630	37 630	0	0	37 630
02 08	обезщетения за персонала, с характер на възнаграждение	6 500	0	0	6 500	9 400	0	0	9 400	0	0	0	9 400	9 400	0	0	9 400
05 00	Задължителни осигурителни вноски от работодатели	131 404	0	0	131 404	170 074	0	0	170 074	4 510	0	0	4 510	174 584	0	0	174 584
05 51	осигурителни вноски от работодатели за Държавното обществено осигуряване (ДОО)	98 723	0	0	98 723	102 652	0	0	102 652	2 500	0	0	2 500	105 152	0	0	105 152
05 60	здравноосигурителни вноски от работодатели	32 681	0	0	32 681	42 590	0	0	42 590	2 010	0	0	2 010	44 600	0	0	44 600
05 80	вноски за допълнително задължително осигуряване от работодатели	0	0	0	0	24 832	0	0	24 832	0	0	0	24 832	24 832	0	0	24 832
10 00	Издържка	397 598	0	12 089	409 687	349 240	0	11 904	361 144	213 258	0	360	213 618	562 498	0	12 264	574 762
10 11	храна	102 260	0	11	102 271	157 640	0	0	157 640	10 000	0	11	10 011	167 640	0	11	167 651
10 12	медикаменти	5 400	0	0	5 400	6 000	0	0	6 000	0	0	0	6 000	6 000	0	0	6 000
10 13	постелен инвентар и облекло	11 300	0	0	11 300	12 000	0	0	12 000	0	0	0	12 000	12 000	0	0	12 000
10 15	материали	39 245	0	0	39 245	45 000	0	0	45 000	13 000	0	1	13 001	58 000	0	1	58 001
10 16	вода, горива и енергия	79 900	0	0	79 900	77 000	0	0	77 000	4 213	0	0	4 213	81 213	0	0	81 213
10 20	разходи за външни услуги	65 606	0	12 078	77 684	49 000	0	11 904	60 904	16 000	0	348	16 348	65 000	0	12 252	77 252
10 30	текущ ремонт	90 972	0	0	90 972	0	0	0	0	170 045	0	0	170 045	170 045	0	0	170 045
10 51	командировки в страната	415	0	0	415	600	0	0	600	0	0	0	600	600	0	0	600
10 62	разходи за застраховки	2 500	0	0	2 500	2 000	0	0	2 000	0	0	0	2 000	2 000	0	0	2 000
19 00	Платени данъци, такси и административни санкции	4 600	0	0	4 600	11 148	0	0	11 148	1 552	0	0	1 552	12 700	0	0	12 700



ОБЩИНА ПЛОВДИВ

БЮДЖЕТ 2021 ГОДИНА
РАЗХОДИ

КОМПЛЕКС ЗА СОЦИАЛНИ УСЛУГИ "СВ. СВ. КОНСТАНТИН И ЕЛЕНА"

§§	НАИМЕНОВАНИЕ НА ФУНКЦИИ, ДЕЙНОСТИ И ПАРАГРАФИ КОМПЛЕКС ЗА СОЦИАЛНИ УСЛУГИ "СВ. СВ. КОНСТАНТИН И ЕЛЕНА"	Бюджет 2020 г. с преходен остатък от 2019 г.				Бюджет 2021 г. без преходен остатък				Разпределение на средствата от преходния остатък от 2020 г.				Бюджет 2021 г. с преходен остатък от 2020 г.			
		делегирани от държавата дейности	местни дейности	дофинанси ране на ДДД	Общо	делегирани от държавата дейности	местни дейности	дофинанси ране на ДДД	Общо	делегирани от държавата дейности	местни дейности	дофинанси ране на ДДД	Общо	делегирани от държавата дейности	местни дейности	дофинанси ране на ДДД	Общо
		3	4	5	6	7	8	9	10	11	12	13	14	15	16	17	18
19 01	платени държавни данъци, такси, наказателни лихви и административни санкции	850	0	0	850	700	0	0	700	0	0	0	700	0	0	0	700
19 81	платени общински данъци, такси, наказателни лихви и административни санкции	3 750	0	0	3 750	10 448	0	0	10 448	1 552	0	0	1 552	12 000	0	0	12 000
42 00	Текущи трансфери, обезщетения и помощи за домакинствата	29 400	0	0	29 400	33 600	0	0	33 600	0	0	0	33 600	0	0	0	33 600
42 02	обезщетения и помощи по социалното подпомагане	29 400	0	0	29 400	33 600	0	0	33 600	0	0	0	33 600	0	0	0	33 600
	ВСИЧКО РАЗХОДИ	1 284 764	0	12 089	1 296 853	1 473 232	0	11 904	1 485 136	0	0	0	33 600	0	0	0	33 600
52 00	Придобиване на дълготрайни материални активи	41 670	0	0	41 670	0	0	0	0	219 320	0	360	219 680	1 692 552	0	12 264	1 704 816
52 03	придобиване на друго оборудване, машини и съоръжения	41 670	0	0	41 670	0	0	0	0	20 500	0	0	20 500	20 500	0	0	20 500
	ВСИЧКО КАПИТАЛОВИ РАЗХОДИ	41 670	0	0	41 670	0	0	0	0	20 500	0	0	20 500	20 500	0	0	20 500
	ВСИЧКО РАЗХОДИ ПО БЮДЖЕТА	1 326 434	0	12 089	1 338 523	1 473 232	0	11 904	1 485 136	239 820	0	360	240 180	1 713 052	0	12 264	1 725 316
	<i>Д-ст 530 - Център за настаняване от семеен тип</i>	1 226 650	0	12 089	1 238 739	1 359 232	0	11 904	1 371 136	229 107	0	185	229 292	1 588 339	0	12 089	1 600 428
01 00	Заплати и възнаграждения за персонала, нает по трудови и служебни правоотношения	618 179	0	0	618 179	778 908	0	0	778 908	0	0	0	778 908	0	0	0	778 908
01 01	заплати и възнаграждения на персонала нает по трудови правоотношения	618 179	0	0	618 179	778 908	0	0	778 908	0	0	0	778 908	0	0	0	778 908
02 00	Други възнаграждения и плащания за персонала	45 395	0	0	45 395	58 880	0	0	58 880	0	0	0	58 880	0	0	0	58 880
02 02	за персонала по извънтрудови правоотношения	12 600	0	0	12 600	15 480	0	0	15 480	0	0	0	15 480	0	0	0	15 480
02 05	изплатени суми от СБКО, за облекло и други на персонала, с характер на възнаграждение	26 295	0	0	26 295	34 000	0	0	34 000	0	0	0	34 000	0	0	0	34 000
02 08	обезщетения за персонала, с характер на възнаграждение	6 500	0	0	6 500	9 400	0	0	9 400	0	0	0	9 400	0	0	0	9 400
05 00	Задължителни осигурителни вноски от работодатели	120 801	0	0	120 801	157 056	0	0	157 056	4 510	0	0	4 510	161 566	0	0	161 566
05 51	осигурителни вноски от работодатели за Държавното обществено осигуряване (ДОО)	90 757	0	0	90 757	95 064	0	0	95 064	2 500	0	0	2 500	97 564	0	0	97 564
05 60	здравноосигурителни вноски от работодатели	30 044	0	0	30 044	39 160	0	0	39 160	2 010	0	0	2 010	41 170	0	0	41 170
05 80	вноски за допълнително задължително осигуряване от работодатели	0	0	0	0	22 832	0	0	22 832	0	0	0	22 832	0	0	0	22 832
10 00	Издържка	366 605	0	12 089	378 694	319 740	0	11 904	331 644	202 545	0	185	202 730	522 285	0	12 089	534 374
10 11	храна	92 416	0	11	92 427	142 640	0	0	142 640	8 000	0	0	8 000	150 640	0	11	150 651
10 12	медикаменти	5 400	0	0	5 400	6 000	0	0	6 000	0	0	0	6 000	0	0	0	6 000
10 13	постелен инвентар и облекло	11 300	0	0	11 300	11 500	0	0	11 500	0	0	0	11 500	0	0	0	11 500

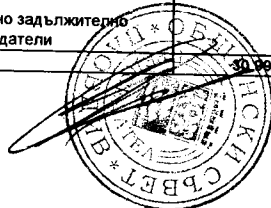


ОБЩИНА ПЛОВДИВ

БЮДЖЕТ 2021 ГОДИНА
РАЗХОДИ

КОМПЛЕКС ЗА СОЦИАЛНИ УСЛУГИ "СВ. СВ. КОНСТАНТИН И ЕЛЕНА"

§§	НАИМЕНОВАНИЕ НА ФУНКЦИИ, ДЕЙНОСТИ И ПАРАГРАФИ КОМПЛЕКС ЗА СОЦИАЛНИ УСЛУГИ "СВ. СВ. КОНСТАНТИН И ЕЛЕНА"	Бюджет 2020 г. с преходен остатък от 2019 г.				Бюджет 2021 г. без преходен остатък				Разпределение на средствата от преходния остатък от 2020 г.				Бюджет 2021 г. с преходен остатък от 2020 г.			
		делегирани от държавата дейности	местни дейности	дофинанси ране на ДДД	Общо	делегирани от държавата дейности	местни дейности	дофинанси ране на ДДД	Общо	делегирани от държавата дейности	местни дейности	дофинанси ране на ДДД	Общо	делегирани от държавата дейности	местни дейности	дофинанси ране на ДДД	Общо
		3	4	5	6	7	8	9	10	11	12	13	14	15	16	17	18
10 15	материали	36 745			36 745	43 000			43 000	13 000			13 000	56 000	0	0	56 000
10 16	вода, горива и енергия	73 400			73 400	69 000			69 000	2 500			2 500	0	0	71 500	
10 20	разходи за външни услуги	60 606		12 078	72 684	45 000		11 904	56 904	15 000		174	15 174	60 000	0	12 078	72 078
10 30	текущ ремонт	83 988			83 988				0	164 045			164 045	164 045	0	0	164 045
10 51	командировки в страната	250			250	600			600				600	0	0	600	
10 62	разходи за застраховки	2 500			2 500	2 000			2 000				0	600	0	0	600
19 00	Платени данъци, такси и административни санкции	4 600	0	0	4 600	11 048	0	0	11 048	1 552	0	0	1 552	12 600	0	0	12 600
19 01	платени държавни данъци, такси, наказателни лихви и административни санкции	850			850	600			600				0	600	0	0	600
19 81	платени общински данъци, такси, наказателни лихви и административни санкции	3 750			3 750	10 448			10 448	1 552			1 552	12 000	0	0	12 000
42 00	Текущи трансфери, обезщетения и помощи за домакинствата	29 400	0	0	29 400	33 600	0	0	33 600	0	0	0	0	33 600	0	0	33 600
42 02	обезщетения и помощи по социалното подпомагане	29 400			29 400	33 600			33 600				0	33 600	0	0	33 600
	ВСИЧКО РАЗХОДИ	1 184 980	0	12 089	1 197 069	1 359 232	0	11 904	1 371 136	208 607	0	185	208 792	1 567 839	0	12 089	1 579 928
52 00	Придобиване на дълготрайни материални активи	41 670	0	0	41 670	0	0	0	0	20 500	0	0	20 500	20 500	0	0	20 500
52 03	придобиване на друго оборудване, машини и съоръжения	41 670			41 670	0			0	20 500			20 500	20 500			20 500
	ВСИЧКО КАПИТАЛОВИ РАЗХОДИ	41 670	0	0	41 670	0	0	0	0	20 500	0	0	20 500	20 500	0	0	20 500
	ВСИЧКО РАЗХОДИ ПО БЮДЖЕТА	1 226 650	0	12 089	1 238 739	1 359 232	0	11 904	1 371 136	229 107	0	185	229 292	1 588 339	0	12 089	1 600 428
	<i>Д-ст 554 - Защитени жилища</i>	99 784	0	0	99 784	114 000	0	0	114 000	10 713	0	175	10 888	124 713	0	175	124 888
01 00	Заплати и възнаграждения за персонала, нает по трудови и служебни правоотношения	54 038	0	0	54 038	67 752	0	0	67 752	0	0	0	0	67 752	0	0	67 752
01 01	заплати и възнаграждения на персонала нает по трудови правоотношения	54 038			54 038	67 752			67 752				0	67 752	0	0	67 752
02 00	Други възнаграждения и плащания за персонала	4 150	0	0	4 150	3 630	0	0	3 630	0	0	0	0	3 630	0	0	3 630
02 05	изплатени суми от СБКО, за облекло и други на персонала, с характер на възнаграждение	4 150			4 150	3 630			3 630				0	3 630	0	0	3 630
05 00	Задължителни осигурителни вноски от работодатели	10 603	0	0	10 603	13 018	0	0	13 018	0	0	0	0	13 018	0	0	13 018
05 51	осигурителни вноски от работодатели за Държавното обществено осигуряване (ДОО)	7 966			7 966	7 588			7 588				0	7 588	0	0	7 588
05 60	здравноосигурителни вноски от работодатели	2 637			2 637	3 430			3 430				0	3 430	0	0	3 430
05 80	вноски за допълнително задължително осигуряване от работодатели				0	2 000			2 000				0	2 000	0	0	2 000
10 00	Издържка	30 993	0	0	30 993	29 500	0	0	29 500	10 713	0	175	10 888	40 213	0	175	40 388




ОБЩИНА ПЛОВДИВ

БЮДЖЕТ 2021 ГОДИНА
РАЗХОДИ

КОМПЛЕКС ЗА СОЦИАЛНИ УСЛУГИ "СВ. СВ. КОНСТАНТИН И ЕЛЕНА"

/в лева/

§§	НАИМЕНОВАНИЕ НА ФУНКЦИИ, ДЕЙНОСТИ И ПАРАГРАФИ КОМПЛЕКС ЗА СОЦИАЛНИ УСЛУГИ "СВ. СВ. КОНСТАНТИН И ЕЛЕНА"	Бюджет 2020 г. с преходен остатък от 2019 г.				Бюджет 2021 г. без преходен остатък				Разпределение на средствата от преходния остатък от 2020 г.				Бюджет 2021 г. с преходен остатък от 2020 г.			
		делегирани от държавата дейности	местни дейности	дофинанси ране на ДДД	Общо	делегирани от държавата дейности	местни дейности	дофинанси ране на ДДД	Общо	делегирани от държавата дейности	местни дейности	дофинанси ране на ДДД	Общо	делегирани от държавата дейности	местни дейности	дофинанси ране на ДДД	Общо
1	2	3	4	5	6	7	8	9	10	11	12	13	14	15	16	17	18
10 11	храна	9 844			9 844	15 000			15 000	2 000			2 000	17 000	0	0	17 000
10 13	постелен инвентар и облекло				0	500			500				0	500	0	0	500
10 15	материали	2 500			2 500	2 000			2 000				0	2 000	0	1	2 001
10 16	вода, горива и енергия	6 500			6 500	8 000			8 000			1	1 713	9 713	0	0	9 713
10 20	разходи за външни услуги	5 000			5 000	4 000			4 000	1 713			1 713	5 000	0	174	5 174
10 30	текущ ремонт	6 984			6 984				0	6 000		174	1 174	6 000	0	0	6 000
10 51	командировки в страната	165			165				0				0	0	0	0	0
19 00	Платени данъци, такси и административни санкции	0	0	0	0	100	0	0	100	0	0	0	0	100	0	0	100
19 01	платени държавни данъци, такси, наказателни лихви и административни санкции				0	100			100				0	100	0	0	100
	ВСИЧКО РАЗХОДИ	99 784	0	0	99 784	114 000	0	0	114 000	10 713	0	175	10 888	124 713	0	175	124 888
	ВСИЧКО РАЗХОДИ ПО БЮДЖЕТА	99 784	0	0	99 784	114 000	0	0	114 000	10 713	0	175	10 888	124 713	0	175	124 888



ОБЩИНА ПЛОВДИВ
БЮДЖЕТ 2021 ГОДИНА
НАТУРАЛНИ ПОКАЗАТЕЛИ ПО ФУНКЦИИ И ДЕЙНОСТИ
КОМПЛЕКС ЗА СОЦИАЛНИ УСЛУГИ "СВ. СВ. КОНСТАНТИН И ЕЛЕНА"

Код на параграф	Име на параграф	Общ годишен план на 01.01.2021г.	в това число			Общ годишен план на 31.12.2021г.	в това число		
			делегиран от държавата дейности	местни дейности	дофинансирани на ДДД		делегиран от държавата дейности	местни дейности	дофинансирани на ДДД
НАТУРАЛНИ ПОКАЗАТЕЛИ - РЕКАПИТУЛАЦИЯ									
0100	ЩАТНА ЧИСЛЕНОСТ:	60,00	60,00	0,00	0,00	60,00	60,00	0,00	0,00
0111	В Т.Ч. ПО ТРУДОВИ ПРАВООТНОШЕНИЯ	60,00	60,00	0,00	0,00	60,00	60,00	0,00	0,00
3100	БРОЙ МЕСТА В СОЦ.УСЛУГИ,ПРЕДОСТАВЯНИ В ОБЩНОСТТА	78,00	78,00	0,00	0,00	78,00	78,00	0,00	0,00
V. Функция Социално осигуряване, подпомагане и грижи									
Група В) Програми, дейности и служби по социалното осигуряване, подпомагане и заетостта									
530 Център за настаняване от семеен тип									
0100	ЩАТНА ЧИСЛЕНОСТ:	55,00	55,00	0,00	0,00	55,00	55,00	0,00	0,00
0111	В Т.Ч. ПО ТРУДОВИ ПРАВООТНОШЕНИЯ	55,00	55,00	0,00	0,00	55,00	55,00	0,00	0,00
3100	БРОЙ МЕСТА В СОЦ.УСЛУГИ,ПРЕДОСТАВЯНИ В ОБЩНОСТТА	70,00	70,00	0,00	0,00	70,00	70,00	0,00	0,00
Всичко за дейността:		55,00	55,00	0,00	0,00	55,00	55,00	0,00	0,00
554 Защитени жилища									
0100	ЩАТНА ЧИСЛЕНОСТ:	5,00	5,00	0,00	0,00	5,00	5,00	0,00	0,00
0111	В Т.Ч. ПО ТРУДОВИ ПРАВООТНОШЕНИЯ	5,00	5,00	0,00	0,00	5,00	5,00	0,00	0,00
3100	БРОЙ МЕСТА В СОЦ.УСЛУГИ,ПРЕДОСТАВЯНИ В ОБЩНОСТТА	8,00	8,00	0,00	0,00	8,00	8,00	0,00	0,00
8700	ЧИСЛЕНОСТ НА ПЕРС. НА МИН.РАБОТНА ЗАПЛАТА - БРОЙ	0,00	0,00	0,00	0,00	0,00	0,00	0,00	0,00
Всичко за дейността:		5,00	5,00	0,00	0,00	5,00	5,00	0,00	0,00
РЕКАПИТУЛАЦИЯ ЗА ФУНКЦИЯ V. Функция Социално осигуряване, подпомагане и грижи									
0100	ЩАТНА ЧИСЛЕНОСТ:	60,00	60,00	0,00	0,00	60,00	60,00	0,00	0,00
0111	В Т.Ч. ПО ТРУДОВИ ПРАВООТНОШЕНИЯ	60,00	60,00	0,00	0,00	60,00	60,00	0,00	0,00
3100	БРОЙ МЕСТА В СОЦ.УСЛУГИ,ПРЕДОСТАВЯНИ В ОБЩНОСТТА	78,00	78,00	0,00	0,00	78,00	78,00	0,00	0,00
Всичко за функцията:		60,00	60,00	0,00	0,00	60,00	60,00	0,00	0,00

ОБЩИНА ПЛОВДИВ

БЮДЖЕТ 2021 ГОДИНА
РАЗХОДИ

КОМПЛЕКС ЗА СОЦИАЛНО-ЗДРАВНИ УСЛУГИ "СВ. ПЕТКА"

/в лева/

№	НАИМЕНОВАНИЕ НА ФУНКЦИИ, ДЕЙНОСТИ И ПАРАГРАФИ КОМПЛЕКС ЗА СОЦИАЛНО-ЗДРАВНИ УСЛУГИ "СВ. ПЕТКА"	Бюджет 2020 г. с преходен остатък от 2019 г.				Бюджет 2021 г. без преходен остатък				Разпределение на средствата от преходния остатък от 2020 г.				Бюджет 2021 г. с преходен остатък от 2020 г.			
		делегирани от държавата дейности	местни дейности	дофинансирани на ДДД	Общо	делегирани от държавата дейности	местни дейности	дофинансирани на ДДД	Общо	делегирани от държавата дейности	местни дейности	дофинансирани на ДДД	Общо	делегирани от държавата дейности	местни дейности	дофинансирани на ДДД	Общо
1	2	3	4	5	6	7	8	9	10	11	12	13	14	15	16	17	18
	РЕКАПИТУЛАЦИЯ	618 650	0	48 033	666 683	651 088	0	50 300	701 388	77 456	0	247	77 703	728 544	0	50 547	779 091
01 00	Заплати и възнаграждения за персонала, нает по трудови и служебни правоотношения	419 104	0	0	419 104	492 204	0	0	492 204	0	0	0	0	492 204	0	0	492 204
01 01	заплати и възнаграждения на персонала нает по трудови правоотношения	419 104	0	0	419 104	492 204	0	0	492 204	0	0	0	0	492 204	0	0	492 204
02 00	Други възнаграждения и плащания за персонала	17 873	0	0	17 873	17 135	0	0	17 135	3 171	0	0	3 171	20 306	0	0	20 306
02 02	за персонала по извънтрудови правоотношения	0	0	0	0	0	0	0	0	3 171	0	0	3 171	3 171	0	0	3 171
02 05	изплатени суми от СБКО, за облекло и други на персонала, с характер на възнаграждение	12 573	0	0	12 573	15 135	0	0	15 135	0	0	0	0	15 135	0	0	15 135
02 08	обезщетения за персонала, с характер на възнаграждение	5 300	0	0	5 300	2 000	0	0	2 000	0	0	0	0	2 000	0	0	2 000
05 00	Задължителни осигурителни вноски от работодатели	78 868	0	0	78 868	86 950	0	0	86 950	10 554	0	0	10 554	97 504	0	0	97 504
05 51	осигурителни вноски от работодатели за Държавното обществено осигуряване (ДОО)	60 770	0	0	60 770	70 010	0	0	70 010	7 554	0	0	7 554	77 564	0	0	77 564
05 60	здравноосигурителни вноски от работодатели	18 098	0	0	18 098	16 940	0	0	16 940	3 000	0	0	3 000	19 940	0	0	19 940
10 00	Издръжка	91 605	0	48 033	139 638	54 799	0	50 300	105 099	52 531	0	247	52 778	107 330	0	50 547	157 877
10 11	храна	15 200	0	22 000	37 200	20 824	0	21 000	41 824	15 000	0	0	15 000	35 824	0	21 000	56 824
10 12	медикаменти	3 000	0	2 000	5 000	0	0	4 000	4 000	0	0	0	0	0	0	4 000	4 000
10 13	постелен инвентар и облекло	2 000	0	1 000	3 000	0	0	1 000	1 000	0	0	0	0	0	0	1 000	1 000
10 15	материали	8 721	0	10 000	18 721	12 876	0	11 000	23 876	10 000	0	247	10 247	22 876	0	11 247	34 123
10 16	вода, горива и енергия	32 169	0	2 300	34 469	15 999	0	5 000	20 999	18 572	0	0	18 572	34 571	0	5 000	39 571
10 20	разходи за външни услуги	8 515	0	10 733	19 248	5 000	0	8 000	13 000	8 959	0	0	8 959	13 959	0	8 000	21 959
10 30	текущ ремонт	22 000	0	0	22 000	0	0	200	200	0	0	0	0	0	0	200	200
10 51	командировки в страната	0	0	0	0	100	0	100	200	0	0	0	0	100	0	100	200
	ВСИЧКО РАЗХОДИ	607 450	0	48 033	655 483	651 088	0	50 300	701 388	66 256	0	247	66 503	717 344	0	50 547	767 891
52 00	Придобиване на дълготрайни материални активи	7 000	0	0	7 000	0	0	0	0	5 700	0	0	5 700	5 700	0	0	5 700
52 01	придобиване на компютри и хардуер	7 000	0	0	7 000	0	0	0	0	5 700	0	0	5 700	5 700	0	0	5 700
53 00	Придобиване на нематериални дълготрайни активи	4 200	0	0	4 200	0	0	0	0	5 500	0	0	5 500	5 500	0	0	5 500
53 01	придобиване на програмни продукти и лицензи за програмни продукти	4 200	0	0	4 200	0	0	0	0	5 500	0	0	5 500	5 500	0	0	5 500
	ВСИЧКО КАПИТАЛОВИ РАЗХОДИ	11 200	0	0	11 200	0	0	0	0	11 200	0	0	11 200	11 200	0	0	11 200
	ВСИЧКО РАЗХОДИ ПО БЮДЖЕТА	618 650	0	48 033	666 683	651 088	0	50 300	701 388	77 456	0	247	77 703	728 544	0	50 547	779 091
	V. ФУНКЦИЯ СОЦИАЛНО ОСИГУРЯВАНЕ ПОДПОМАГАНЕ И ГРИЖИ	618 650	0	48 033	666 683	651 088	0	50 300	701 388	77 456	0	247	77 703	728 544	0	50 547	779 091
	РЕКАПИТУЛАЦИЯ	618 650	0	48 033	666 683	651 088	0	50 300	701 388	77 456	0	247	77 703	728 544	0	50 547	779 091



ОБЩИНА ПЛОВДИВ

БЮДЖЕТ 2021 ГОДИНА
РАЗХОДИ

КОМПЛЕКС ЗА СОЦИАЛНО-ЗДРАВНИ УСЛУГИ "СВ. ПЕТКА"

/в лева/

§§	НАИМЕНОВАНИЕ НА ФУНКЦИИ, ДЕЙНОСТИ И ПАРАГРАФИ КОМПЛЕКС ЗА СОЦИАЛНО-ЗДРАВНИ УСЛУГИ "СВ. ПЕТКА"	Бюджет 2020 г. с преходен остатък от 2019 г.				Бюджет 2021 г. без преходен остатък				Разпределение на средствата от преходния остатък от 2020 г.				Бюджет 2021 г. с преходен остатък от 2020 г.			
		делегирани от държавата дейности	местни дейности	дофинанси ране на ДДД	Общо	делегирани от държавата дейности	местни дейности	дофинанси ране на ДДД	Общо	делегирани от държавата дейности	местни дейности	дофинанси ране на ДДД	Общо	делегирани от държавата дейности	местни дейности	дофинанси ране на ДДД	Общо
1	2	3	4	5	6	7	8	9	10	11	12	13	14	15	16	17	18
01 00	Заплати и възнаграждения за персонала, нает по трудови и служебни правоотношения	419 104	0	0	419 104	492 204	0	0	492 204	0	0	0	0	492 204	0	0	492 204
01 01	заплати и възнаграждения на персонала нает по трудови правоотношения	419 104	0	0	419 104	492 204	0	0	492 204	0	0	0	0	492 204	0	0	492 204
02 00	Други възнаграждения и плащания за персонала	17 873	0	0	17 873	17 135	0	0	17 135	3 171	0	0	3 171	20 306	0	0	20 306
02 02	за персонала по извънтрудови правоотношения	0	0	0	0	0	0	0	0	3 171	0	0	3 171	3 171	0	0	3 171
02 05	изплатени суми от СБКО, за облекло и други на персонала, с характер на възнаграждение	12 573	0	0	12 573	15 135	0	0	15 135	0	0	0	0	15 135	0	0	15 135
02 08	обезщетения за персонала, с характер на възнаграждение	5 300	0	0	5 300	2 000	0	0	2 000	0	0	0	0	2 000	0	0	2 000
05 00	Задължителни осигурителни вноски от работодатели	78 868	0	0	78 868	86 950	0	0	86 950	10 554	0	0	10 554	97 504	0	0	97 504
05 51	осигурителни вноски от работодатели за Държавното обществено осигуряване (ДОО)	60 770	0	0	60 770	70 010	0	0	70 010	7 554	0	0	7 554	77 564	0	0	77 564
05 60	здравноосигурителни вноски от работодатели	18 098	0	0	18 098	16 940	0	0	16 940	3 000	0	0	3 000	19 940	0	0	19 940
10 00	Издръжка	91 605	0	48 033	139 638	54 799	0	50 300	105 099	52 531	0	247	52 778	107 330	0	50 547	157 877
10 11	храна	15 200	0	22 000	37 200	20 824	0	21 000	41 824	15 000	0	0	15 000	35 824	0	21 000	56 824
10 12	медикаменти	3 000	0	2 000	5 000	0	0	4 000	4 000	0	0	0	0	0	0	4 000	4 000
10 13	постелен инвентар и облекло	2 000	0	1 000	3 000	0	0	1 000	1 000	0	0	0	0	0	0	1 000	1 000
10 15	материали	8 721	0	10 000	18 721	12 876	0	11 000	23 876	10 000	0	247	10 247	22 876	0	11 247	34 123
10 16	вода, горива и енергия	32 169	0	2 300	34 469	15 999	0	5 000	20 999	18 572	0	0	18 572	34 571	0	5 000	39 571
10 20	разходи за външни услуги	8 515	0	10 733	19 248	5 000	0	8 000	13 000	8 959	0	0	8 959	13 959	0	8 000	21 959
10 30	текущ ремонт	22 000	0	0	22 000	0	0	200	200	0	0	0	0	0	0	200	200
10 51	командировки в страната	0	0	0	0	100	0	100	200	0	0	0	0	100	0	100	200
	ВСИЧКО РАЗХОДИ	607 450	0	48 033	655 483	651 088	0	50 300	701 388	66 256	0	247	66 503	717 344	0	50 547	767 891
52 00	Придобиване на дълготрайни материални активи	7 000	0	0	7 000	0	0	0	0	5 700	0	0	5 700	5 700	0	0	5 700
52 01	придобиване на компютри и хардуер	7 000	0	0	7 000	0	0	0	0	5 700	0	0	5 700	5 700	0	0	5 700
53 00	Придобиване на нематериални дълготрайни активи	4 200	0	0	4 200	0	0	0	0	5 500	0	0	5 500	5 500	0	0	5 500
53 01	придобиване на програмни продукти и лицензи за програмни продукти	4 200	0	0	4 200	0	0	0	0	5 500	0	0	5 500	5 500	0	0	5 500
	ВСИЧКО КАПИТАЛОВИ РАЗХОДИ	11 200	0	0	11 200	0	0	0	0	11 200	0	0	11 200	11 200	0	0	11 200
	ВСИЧКО РАЗХОДИ ПО БЮДЖЕТА	618 650	0	48 033	666 683	651 088	0	50 300	701 388	77 456	0	247	77 703	728 544	0	50 547	779 091
	<i>Д-ст 530 - Център за настаняване от семеен тип</i>	177 825	0	48 033	425 859	442 608	0	50 300	492 908	16 572	0	247	16 819	459 180	0	50 547	509 727
01 00	Заплати и възнаграждения за персонала, нает по трудови и служебни правоотношения	291 169	0	0	291 169	344 448	0	0	344 448	0	0	0	0	344 448	0	0	344 448


ОБЩИНА ПЛОВДИВ

БЮДЖЕТ 2021 ГОДИНА
РАЗХОДИ

КОМПЛЕКС ЗА СОЦИАЛНО-ЗДРАВНИ УСЛУГИ "СВ. ПЕТКА"

/в лева/

§§	НАИМЕНОВАНИЕ НА ФУНКЦИИ, ДЕЙНОСТИ И ПАРАГРАФИ КОМПЛЕКС ЗА СОЦИАЛНО-ЗДРАВНИ УСЛУГИ "СВ. ПЕТКА"	Бюджет 2020 г. с преходен остатък от 2019 г.				Бюджет 2021 г. без преходен остатък				Разпределение на средствата от преходния остатък от 2020 г.				Бюджет 2021 г. с преходен остатък от 2020 г.			
		делегиран от държавата дейности	местни дейности	дофинанси ране на ДДД	Общо	делегиран от държавата дейности	местни дейности	дофинанси ране на ДДД	Общо	делегиран от държавата дейности	местни дейности	дофинанси ране на ДДД	Общо	делегиран от държавата дейности	местни дейности	дофинанси ране на ДДД	Общо
1	2	3	4	5	6	7	8	9	10	11	12	13	14	15	16	17	18
01 01	заплати и възнаграждения на персонала нает по трудови правоотношения	291 169			291 169	344 448			344 448					344 448	0	0	344 448
02 00	Други възнаграждения и плащания за персонала	10 735	0	0	10 735	12 950	0	0	12 950	0	0	0	0	12 950	0	0	12 950
02 05	изплатени суми от СБКО, за облекло и други на персонала, с характер на възнаграждение	8 735			8 735	10 950			10 950					10 950	0	0	10 950
02 08	обезщетения за персонала, с характер на възнаграждение	2 000			2 000	2 000			2 000					2 000	0	0	2 000
05 00	Задължителни осигурителни вноски от работодатели	54 176	0	0	54 176	66 510	0	0	66 510	8 000	0	0	8 000	74 510	0	0	74 510
05 51	осигурителни вноски от работодатели за Държавното обществено осигуряване (ДОО)	42 219			42 219	50 510			50 510	5 000				55 510	0	0	55 510
05 60	здравноосигурителни вноски от работодатели	11 957			11 957	16 000			16 000	3 000				19 000	0	0	19 000
10 00	Издръжка	21 746	0	48 033	69 779	18 700	0	50 300	69 000	8 572	0	247	3 000	8 819	0	50 547	77 819
10 11	храна	3 200		22 000	25 200	10 824		21 000	31 824	5 000			5 000	27 272	0	50 547	77 819
10 12	медикаменти	3 000		2 000	5 000			4 000	4 000				0	0	0	21 000	36 824
10 13	постелен инвентар и облекло	2 000		1 000	3 000			1 000	1 000				0	0	0	4 000	4 000
10 15	материали	1 377		10 000	11 377	7 876		11 000	18 876				0	0	0	1 000	1 000
10 16	вода, горива и енергия	12 169		2 300	14 469			5 000	5 000	3 572			247	7 876	0	11 247	19 123
10 20	разходи за външни услуги			10 733	10 733			8 000	8 000				3 572	3 572	0	5 000	8 572
10 30	текущ ремонт				0			200	200				0	0	0	8 000	8 000
10 51	командировки в страната				0			100	100				0	0	0	200	200
	ВСИЧКО РАЗХОДИ	377 826	0	48 033	425 859	442 608	0	50 300	492 908	16 572	0	247	16 819	459 180	0	50 547	509 727
	ВСИЧКО РАЗХОДИ ПО БЮДЖЕТА	377 826	0	48 033	425 859	442 608	0	50 300	492 908	16 572	0	247	16 819	459 180	0	50 547	509 727
	<i>Д-ст 551 - Дневни центрове за лица с увреждания</i>	240 824	0	0	240 824	208 480	0	0	208 480	60 884	0	0	60 884	269 364	0	0	269 364
01 00	Заплати и възнаграждения за персонала, нает по трудови и служебни правоотношения	127 935	0	0	127 935	147 756	0	0	147 756	0	0	0	0	147 756	0	0	147 756
01 01	заплати и възнаграждения на персонала нает по трудови правоотношения	127 935			127 935	147 756			147 756					147 756	0	0	147 756
02 00	Други възнаграждения и плащания за персонала	7 138	0	0	7 138	4 185	0	0	4 185	3 171	0	0	3 171	7 356	0	0	7 356
02 02	за персонала по извънтрудови правоотношения				0				0	3 171				3 171	0	0	3 171
02 05	изплатени суми от СБКО, за облекло и други на персонала, с характер на възнаграждение	3 838			3 838	4 185			4 185					4 185	0	0	4 185
02 08	обезщетения за персонала, с характер на възнаграждение	3 300			3 300				0					0	0	0	0
05 00	Задължителни осигурителни вноски от работодатели	24 692	0	0	24 692	20 440	0	0	20 440	2 554	0	0	2 554	22 994	0	0	22 994




ОБЩИНА ПЛОВДИВ

БЮДЖЕТ 2021 ГОДИНА
РАЗХОДИ

КОМПЛЕКС ЗА СОЦИАЛНО-ЗДРАВНИ УСЛУГИ "СВ. ПЕТКА"

№	НАИМЕНОВАНИЕ НА ФУНКЦИИ, ДЕЙНОСТИ И ПАРАГРАФИ КОМПЛЕКС ЗА СОЦИАЛНО-ЗДРАВНИ УСЛУГИ "СВ. ПЕТКА"	Бюджет 2020 г. с преходен остатък от 2019 г.				Бюджет 2021 г. без преходен остатък				Разпределение на средствата от преходния остатък от 2020 г.				Бюджет 2021 г. с преходен остатък от 2020 г.				/в лева/
		делегиран от държавата дейности	местни дейности	дофинанси ране на ДДД	Общо	делегиран от държавата дейности	местни дейности	дофинанси ране на ДДД	Общо	делегиран от държавата дейности	местни дейности	дофинанси ране на ДДД	Общо	делегиран от държавата дейности	местни дейности	дофинанси ране на ДДД	Общо	
1	2	3	4	5	6	7	8	9	10	11	12	13	14	15	16	17	18	
05 51	осигурителни вноски от работодатели за Държавното обществено осигуряване (ДОО)	18 551			18 551	19 500			19 500									
05 60	здравноосигурителни вноски от работодатели	8 141			8 141	940			940	2 554			2 554	22 054	0	0	22 054	
10 00	Издръжка	69 859	0	0	69 859	36 099	0	0	36 099	43 959	0	0	43 959	80 058	0	0	80 058	
10 11	храна	12 000			12 000	10 000			10 000	10 000			10 000	20 000	0	0	20 000	
10 15	материали	7 344			7 344	5 000			5 000	10 000			10 000	15 000	0	0	15 000	
10 16	вода, горива и енергия	20 000			20 000	15 999			15 999	15 000			15 000	30 999	0	0	30 999	
10 20	разходи за външни услуги	8 515			8 515	5 000			5 000	8 959			8 959	13 959	0	0	13 959	
10 30	текущ ремонт	22 000			22 000	0			0	0			0	0	0	0	0	
10 51	командировки в страната				0	100			100	0			0	100	0	0	100	
	ВСИЧКО РАЗХОДИ	229 624	0	0	229 624	208 480	0	0	208 480	49 684	0	0	49 684	258 164	0	0	258 164	
52 00	Придобиване на дълготрайни материални активи	7 000	0	0	7 000	0	0	0	0	5 700	0	0	5 700	5 700	0	0	5 700	
52 01	придобиване на компютри и хардуер	7 000			7 000					5 700			5 700	5 700			5 700	
	Придобиване на нематериални дълготрайни активи	4 200	0	0	4 200	0	0	0	0	5 500	0	0	5 500	5 500	0	0	5 500	
53 00	придобиване на програмни продукти и лицензи за програмни продукти	4 200			4 200					5 500			5 500	5 500			5 500	
	ВСИЧКО КАПИТАЛОВИ РАЗХОДИ	11 200	0	0	11 200	0	0	0	0	11 200	0	0	11 200	11 200	0	0	11 200	
	ВСИЧКО РАЗХОДИ ПО БЮДЖЕТА	240 824	0	0	240 824	208 480	0	0	208 480	60 884	0	0	60 884	269 364	0	0	269 364	



ОБЩИНА ПЛОВДИВ
БЮДЖЕТ 2021 ГОДИНА
НАТУРАЛНИ ПОКАЗАТЕЛИ ПО ФУНКЦИИ И ДЕЙНОСТИ
КОМПЛЕКС ЗА СОЦИАЛНО-ЗДРАВНИ УСЛУГИ "СВ. ПЕТКА"

Код на параграф	Име на параграф	Общ годишен план на 01.01.2021г.	в това число			Общ годишен план на 31.12.2021г.	в това число		
			делегиран от държавата дейности	местни дейности	дофинансира не на ДДД		делегиран от държавата дейности	местни дейности	дофинансира не на ДДД
НАТУРАЛНИ ПОКАЗАТЕЛИ - РЕКАПИТУЛАЦИЯ									
0100	ЩАТНА ЧИСЛЕНОСТ:	30,50	30,50	0,00	0,00	30,50	30,50	0,00	0,00
0111	В Т.Ч. ПО ТРУДОВИ ПРАВООТНОШЕНИЯ	30,50	30,50	0,00	0,00	30,50	30,50	0,00	0,00
3100	БРОЙ МЕСТА В СОЦ.УСЛУГИ,ПРЕДОСТАВЯНИ В ОБЩНОСТТА	36,00	36,00	0,00	0,00	36,00	36,00	0,00	0,00
V. Функция Социално осигуряване, подпомагане и грижи									
Група В) Програми, дейности и служби по социалното осигуряване, подпомагане и заетостта									
530 Център за настаняване от семеен тип									
0100	ЩАТНА ЧИСЛЕНОСТ:	20,00	20,00	0,00	0,00	20,00	20,00	0,00	0,00
0111	В Т.Ч. ПО ТРУДОВИ ПРАВООТНОШЕНИЯ	20,00	20,00			20,00	20,00		
3100	БРОЙ МЕСТА В СОЦ.УСЛУГИ,ПРЕДОСТАВЯНИ В ОБЩНОСТТА	16,00	16,00			16,00	16,00		
Всичко за дейността:		20,00	20,00	0,00	0,00	20,00	20,00	0,00	0,00
551 Дневни центрове за лица с увреждания									
0100	ЩАТНА ЧИСЛЕНОСТ:	10,50	10,50	0,00	0,00	10,50	10,50	0,00	0,00
0111	В Т.Ч. ПО ТРУДОВИ ПРАВООТНОШЕНИЯ	10,50	10,50			10,50	10,50		
3100	БРОЙ МЕСТА В СОЦ.УСЛУГИ,ПРЕДОСТАВЯНИ В ОБЩНОСТТА	20,00	20,00			20,00	20,00		
Всичко за дейността:		10,50	10,50	0,00	0,00	10,50	10,50	0,00	0,00
РЕКАПИТУЛАЦИЯ ЗА ФУНКЦИЯ V. Функция Социално осигуряване, подпомагане и грижи									
0100	ЩАТНА ЧИСЛЕНОСТ:	30,50	30,50	0,00	0,00	30,50	30,50	0,00	0,00
0111	В Т.Ч. ПО ТРУДОВИ ПРАВООТНОШЕНИЯ	30,50	30,50	0,00	0,00	30,50	30,50	0,00	0,00
3100	БРОЙ МЕСТА В СОЦ.УСЛУГИ,ПРЕДОСТАВЯНИ В ОБЩНОСТТА	36,00	36,00	0,00	0,00	36,00	36,00	0,00	0,00
Всичко за функцията:		30,50	30,50	0,00	0,00	30,50	30,50	0,00	0,00



ОБЩИНА ПЛОВДИВ

БЮДЖЕТ 2021 ГОДИНА
РАЗХОДИ

ОП "СОЦИАЛНО ПРЕДПРИЯТИЕ ЗА ХОРА С УВРЕЖДЕНИЯ - ПЛОВДИВ"

/в лева/

№	НАИМЕНОВАНИЕ НА ФУНКЦИИ, ДЕЙНОСТИ И ПАРАГРАФИ ОП "СОЦИАЛНО ПРЕДПРИЯТИЕ ЗА ХОРА С УВРЕЖДЕНИЯ - ПЛОВДИВ"	Бюджет 2020 г. с преходен остатък от 2019 г.				Бюджет 2021 г. без преходен остатък				Разпределение на средствата от преходния остатък от 2020 г.				Бюджет 2021 г. с преходен остатък от 2020 г.			
		делегирани от държавата дейности	местни дейности	дофинансиране на ДДД	Общо	делегирани от държавата дейности	местни дейности	дофинансиране на ДДД	Общо	делегирани от държавата дейности	местни дейности	дофинансиране на ДДД	Общо	делегирани от държавата дейности	местни дейности	дофинансиране на ДДД	Общо
1	2	3	4	5	6	7	8	9	10	11	12	13	14	15	16	17	18
	РЕКАПИТУЛАЦИЯ	0	338 970	0	338 970	0	385 520	0	385 520	0	0	0	0	0	385 520	0	385 520
01 00	Заплати и възнаграждения за персонала, нает по трудови и служебни правоотношения	0	226 400	0	226 400	0	249 600	0	249 600	0	0	0	0	0	249 600	0	249 600
01 01	заплати и възнаграждения на персонала нает по трудови правоотношения	0	226 400	0	226 400	0	249 600	0	249 600	0	0	0	0	0	249 600	0	249 600
02 00	Други възнаграждения и плащания за персонала	0	20 070	0	20 070	0	21 600	0	21 600	0	0	0	0	0	21 600	0	21 600
02 02	за персонала по извънтрудови правоотношения	0	5 000	0	5 000	0	5 600	0	5 600	0	0	0	0	0	5 600	0	5 600
02 05	изплатени суми от СБКО, за облекло и други на персонала, с характер на възнаграждение	0	15 070	0	15 070	0	16 000	0	16 000	0	0	0	0	0	16 000	0	16 000
05 00	Задължителни осигурителни вноски от работодатели	0	47 000	0	47 000	0	52 100	0	52 100	0	0	0	0	0	52 100	0	52 100
05 51	осигурителни вноски от работодатели за Държавното обществено осигуряване (ДОО)	0	35 000	0	35 000	0	34 000	0	34 000	0	0	0	0	0	34 000	0	34 000
05 60	здравноосигурителни вноски от работодатели	0	12 000	0	12 000	0	13 100	0	13 100	0	0	0	0	0	13 100	0	13 100
05 80	вноски за допълнително задължително осигуряване от работодатели	0	0	0	0	0	5 000	0	5 000	0	0	0	0	0	5 000	0	5 000
10 00	Издръжка	0	42 000	0	42 000	0	62 220	0	62 220	0	0	0	0	0	62 220	0	62 220
10 12	медикаменти	0	0	0	0	0	120	0	120	0	0	0	0	0	120	0	120
10 13	постелен инвентар и облекло	0	3 000	0	3 000	0	3 300	0	3 300	0	0	0	0	0	3 300	0	3 300
10 15	материали	0	25 000	0	25 000	0	25 000	0	25 000	0	0	0	0	0	25 000	0	25 000
10 16	вода, горива и енергия	0	6 000	0	6 000	0	6 600	0	6 600	0	0	0	0	0	6 600	0	6 600
10 20	разходи за външни услуги	0	8 000	0	8 000	0	7 200	0	7 200	0	0	0	0	0	7 200	0	7 200
10 30	текущ ремонт	0	0	0	0	0	20 000	0	20 000	0	0	0	0	0	20 000	0	20 000
	ВСИЧКО РАЗХОДИ	0	335 470	0	335 470	0	385 520	0	385 520	0	0	0	0	0	385 520	0	385 520
53 00	Придобиване на нематериални дълготрайни активи	0	3 500	0	3 500	0	0	0	0	0	0	0	0	0	0	0	0
53 01	придобиване на програмни продукти и лицензи за програмни продукти	0	3 500	0	3 500	0	0	0	0	0	0	0	0	0	0	0	0
	ВСИЧКО КАПИТАЛОВИ РАЗХОДИ	0	3 500	0	3 500	0	0	0	0	0	0	0	0	0	0	0	0
	ВСИЧКО РАЗХОДИ ПО БЮДЖЕТА	0	338 970	0	338 970	0	385 520	0	385 520	0	0	0	0	0	385 520	0	385 520
	V. ФУНКЦИЯ СОЦИАЛНО ОСИГУРЯВАНЕ ПОДПОМАГАНЕ И ГРИЖИ РЕКАПИТУЛАЦИЯ		338 970	0	338 970	0	385 520	0	385 520	0	0	0	0	0	385 520	0	385 520
01 00	Заплати и възнаграждения за персонала, нает по трудови и служебни правоотношения	0	226 400	0	226 400	0	249 600	0	249 600	0	0	0	0	0	249 600	0	249 600



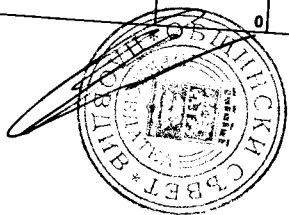
ОБЩИНА ПЛОВДИВ

БЮДЖЕТ 2021 ГОДИНА
РАЗХОДИ

ОП "СОЦИАЛНО ПРЕДПРИЯТИЕ ЗА ХОРА С УВРЕЖДЕНИЯ - ПЛОВДИВ"

ПРИЛОЖЕНИЕ № 1

§§	НАИМЕНОВАНИЕ НА ФУНКЦИИ, ДЕЙНОСТИ И ПАРАГРАФИ ОП "СОЦИАЛНО ПРЕДПРИЯТИЕ ЗА ХОРА С УВРЕЖДЕНИЯ - ПЛОВДИВ"	Бюджет 2020 г. с преходен остатък от 2019 г.				Бюджет 2021 г. без преходен остатък				Разпределение на средствата от преходния остатък от 2020 г.				Бюджет 2021 г. с преходен остатък от 2020 г.				/в лева/
		делегирани от държавата дейности	местни дейности	дофинансиране на ДДД	Общо	делегирани от държавата дейности	местни дейности	дофинансиране на ДДД	Общо	делегирани от държавата дейности	местни дейности	дофинансиране на ДДД	Общо	делегирани от държавата дейности	местни дейности	дофинансиране на ДДД	Общо	
1	2	3	4	5	6	7	8	9	10	11	12	13	14	15	16	17	18	19
01 01	заплати и възнаграждения на персонала нает по трудови правоотношения	0	226 400	0	226 400	0	249 600	0	249 600	0	0	0	0	0	249 600	0	0	249 600
02 00	Други възнаграждения и плащания за персонала	0	20 070	0	20 070	0	21 600	0	21 600	0	0	0	0	0	21 600	0	0	21 600
02 02	за персонала по извънтрудови правоотношения	0	5 000	0	5 000	0	5 600	0	5 600	0	0	0	0	0	5 600	0	0	5 600
02 05	изплатени суми от СБКО, за облекло и други на персонала, с характер на възнаграждение	0	15 070	0	15 070	0	16 000	0	16 000	0	0	0	0	0	16 000	0	0	16 000
05 00	Задължителни осигурителни вноски от работодатели	0	47 000	0	47 000	0	52 100	0	52 100	0	0	0	0	0	52 100	0	0	52 100
05 51	осигурителни вноски от работодатели за Държавното обществено осигуряване (ДОО)	0	35 000	0	35 000	0	34 000	0	34 000	0	0	0	0	0	34 000	0	0	34 000
05 60	здравноосигурителни вноски от работодатели	0	12 000	0	12 000	0	13 100	0	13 100	0	0	0	0	0	13 100	0	0	13 100
05 80	вноски за допълнително задължително осигуряване от работодатели	0	0	0	0	0	0	0	0	0	0	0	0	0	0	0	0	0
10 00	Издръжка	0	42 000	0	42 000	0	62 220	0	62 220	0	0	0	0	0	62 220	0	0	62 220
10 12	медикаменти	0	0	0	0	0	5 000	0	5 000	0	0	0	0	0	5 000	0	0	5 000
10 13	постелен инвентар и облекло	0	0	0	0	0	120	0	120	0	0	0	0	0	120	0	0	120
10 15	материали	0	3 000	0	3 000	0	3 300	0	3 300	0	0	0	0	0	3 300	0	0	3 300
10 16	вода, горива и енергия	0	25 000	0	25 000	0	25 000	0	25 000	0	0	0	0	0	25 000	0	0	25 000
10 20	разходи за външни услуги	0	6 000	0	6 000	0	7 200	0	7 200	0	0	0	0	0	7 200	0	0	7 200
10 30	текущ ремонт	0	8 000	0	8 000	0	6 600	0	6 600	0	0	0	0	0	6 600	0	0	6 600
	ВСИЧКО РАЗХОДИ	0	338 970	0	338 970	0	385 520	0	385 520	0	0	0	0	0	385 520	0	0	385 520
53 00	Придобиване на нематериални дълготрайни активи	0	3 500	0	3 500	0	0	0	0	0	0	0	0	0	0	0	0	0
53 01	придобиване на програмни продукти и лицензи за програмни продукти	0	3 500	0	3 500	0	0	0	0	0	0	0	0	0	0	0	0	0
	ВСИЧКО КАПИТАЛОВИ РАЗХОДИ	0	3 500	0	3 500	0	0	0	0	0	0	0	0	0	0	0	0	0
	ВСИЧКО РАЗХОДИ ПО БЮДЖЕТА	0	338 970	0	338 970	0	385 520	0	385 520	0	0	0	0	0	385 520	0	0	385 520
	<i>Д-ст 589 - Други служби и дейности по социалното осигуряване, подпомагане и заетостта</i>	0	338 970	0	338 970	0	385 520	0	385 520	0	0	0	0	0	385 520	0	0	385 520
01 00	Заплати и възнаграждения за персонала, нает по трудови и служебни правоотношения	0	226 400	0	226 400	0	249 600	0	249 600	0	0	0	0	0	249 600	0	0	249 600
01 01	заплати и възнаграждения на персонала нает по трудови правоотношения	0	20 070	0	20 070	0	21 600	0	21 600	0	0	0	0	0	21 600	0	0	21 600
02 00	Други възнаграждения и плащания за персонала	0	226 400	0	226 400	0	249 600	0	249 600	0	0	0	0	0	249 600	0	0	249 600




ОБЩИНА ПЛОВДИВ

БЮДЖЕТ 2021 ГОДИНА
РАЗХОДИ


ОП "СОЦИАЛНО ПРЕДПРИЯТИЕ ЗА ХОРА С УВРЕЖДАНИЯ - ПЛОВДИВ"

§§	НАИМЕНОВАНИЕ НА ФУНКЦИИ, ДЕЙНОСТИ И ПАРАГРАФИ ОП "СОЦИАЛНО ПРЕДПРИЯТИЕ ЗА ХОРА С УВРЕЖДАНИЯ - ПЛОВДИВ"	Бюджет 2020 г. с преходен остатък от 2019 г.				Бюджет 2021 г. без преходен остатък				Разпределение на средствата от преходния остатък от 2020 г.				Бюджет 2021 г. с преходен остатък от 2020 г.				/в лева/
		делегиран от държавата дейности	местни дейности	дофинансиране на ДДД	Общо	делегиран от държавата дейности	местни дейности	дофинансиране на ДДД	Общо	делегиран от държавата дейности	местни дейности	дофинансиране на ДДД	Общо	делегиран от държавата дейности	местни дейности	дофинансиране на ДДД	Общо	
1	2	3	4	5	6	7	8	9	10	11	12	13	14	15	16	17	18	19
02 02	за персонала по извънтрудови правоотношения		5 000		5 000													
02 05	изплатени суми от СБКО, за облекло и други на персонала, с характер на възнаграждение						5 600		5 600									
05 00	Задължителни осигурителни вноски от работодатели		15 070		15 070								0	0	5 600	0	5 600	
05 51	осигурителни вноски от работодатели за Държавното обществено осигуряване (ДОО)		47 000	0	47 000	0			52 100	0			0	0	16 000	0	16 000	
05 60	здравноосигурителни вноски от работодатели		35 000		35 000						0		0	0	52 100	0	52 100	
05 80	вноски за допълнително задължително осигуряване от работодатели		12 000		12 000								0	0	34 000	0	34 000	
10 00	Издържка								13 100									13 100
10 12	медикаменти	0	42 000	0	42 000	0			5 000									5 000
10 13	постелен инвентар и облекло								120									120
10 15	материали								62 220	0								62 220
10 16	вода, горива и енергия		3 000		3 000								0	0				0
10 20	разходи за външни услуги		25 000		25 000				3 300						5 000	0	5 000	
10 30	текущ ремонт		6 000		6 000				25 000						62 220	0	62 220	
	ВСИЧКО РАЗХОДИ		8 000		8 000		6 600		25 000						120	0	62 220	
	Придобиване на нематериални дълготрайни активи	0	335 470	0	335 470	0	7 200		6 600						3 300	0	3 300	
53 00	придобиване на програмни продукти и лицензи за програмни продукти	0	3 500	0	3 500	0	20 000		20 000						25 000	0	25 000	
53 01	лицензи за програмни продукти								7 200						6 600	0	6 600	
	ВСИЧКО КАПИТАЛОВИ РАЗХОДИ		3 500		3 500				20 000						7 200	0	7 200	
	ВСИЧКО РАЗХОДИ ПО БЮДЖЕТА	0	3 500	0	3 500	0			385 520	0					385 520	0	385 520	
		0	338 970	0	338 970	0	0		0						0	0	0	
							385 520		385 520						0	0	0	
															0	0	0	
															0	0	0	
															385 520	0	385 520	



ОБЩИНА ПЛОВДИВ
БЮДЖЕТ 2021 ГОДИНА
НАТУРАЛНИ ПОКАЗАТЕЛИ ПО ФУНКЦИИ И ДЕЙНОСТИ
ОП "СОЦИАЛНО ПРЕДПРИЯТИЕ ЗА ХОРА С УВРЕЖДЕНИЯ - ПЛОВДИВ"

Код на параграф	Име на параграф	Общ годишен план на 01.01.2021г.	в това число			Общ годишен план на 31.12.2021г.	в това число		
			делегирани от държавата дейности	местни дейности	дофинансирани не на ДДД		делегирани от държавата дейности	местни дейности	дофинансирани не на ДДД
НАТУРАЛНИ ПОКАЗАТЕЛИ - РЕКАПИТУЛАЦИЯ									
0100	ЩАТНА ЧИСЛЕНОСТ:	23,00	0,00	23,00	0,00	23,00	0,00	23,00	0,00
0111	В Т.Ч. ПО ТРУДОВИ ПРАВООТНОШЕНИЯ	23,00	0,00	23,00	0,00	23,00	0,00	23,00	0,00
V. Функция Социално осигуряване, подпомагане и грижи									
Група В) Програми, дейности и служби по социалното осигуряване, подпомагане и заетостта									
589 Други служби и дейности по социалното осигуряване, подпомагане и заетостта									
0100	ЩАТНА ЧИСЛЕНОСТ:	23,00	0,00	23,00	0,00	23,00	0,00	23,00	0,00
0111	В Т.Ч. ПО ТРУДОВИ ПРАВООТНОШЕНИЯ	23,00	0,00	23,00	0,00	23,00	0,00	23,00	0,00
Всичко за дейността:									
		23,00	0,00	23,00	0,00	23,00	0,00	23,00	0,00
РЕКАПИТУЛАЦИЯ ЗА ФУНКЦИЯ V. Функция Социално осигуряване, подпомагане и грижи									
0100	ЩАТНА ЧИСЛЕНОСТ:	23,00	0,00	23,00	0,00	23,00	0,00	23,00	0,00
0111	В Т.Ч. ПО ТРУДОВИ ПРАВООТНОШЕНИЯ	23,00	0,00	23,00	0,00	23,00	0,00	23,00	0,00
Всичко за функцията:									
		23,00	0,00	23,00	0,00	23,00	0,00	23,00	0,00



ОБЩИНА ПЛОВДИВ
БЮДЖЕТ 2021 ГОДИНА
РАЗХОДИ
РЕГИОНАЛЕН АРХЕОЛОГИЧЕСКИ МУЗЕЙ

№	НАИМЕНОВАНИЕ НА ФУНКЦИИ, ДЕЙНОСТИ И ПАРАГРАФИ РЕГИОНАЛЕН АРХЕОЛОГИЧЕСКИ МУЗЕЙ	Бюджет 2020 г. с преходен остатък от 2019 г.				Бюджет 2021 г. без преходен остатък				Разпределение на средствата от преходния остатък от 2020 г.				Бюджет 2021 г. с преходен остатък от 2020 г.			
		делегирани от държавата дейности	местни дейности	дофинансиране на ДДД	Общо	делегирани от държавата дейности	местни дейности	дофинансиране на ДДД	Общо	делегирани от държавата дейности	местни дейности	дофинансиране на ДДД	Общо	делегирани от държавата дейности	местни дейности	дофинансиране на ДДД	Общо
		3	4	5	6	7	8	9	10	11	12	13	14	15	16	17	18
	РЕКАПИТУЛАЦИЯ	364 201	0	215 442	579 643	420 891	0	99 400	520 291	61 310	0	66 804	128 114	482 201	0	166 204	648 405
01 00	Заплати и възнаграждения за персонала, нает по трудови и служебни правоотношения	254 340	0	0	254 340	308 820	0	0	308 820	0	0	0	0	308 820	0	0	308 820
01 01	заплати и възнаграждения на персонала нает по трудови правоотношения	254 340	0	0	254 340	308 820	0	0	308 820	0	0	0	0	308 820	0	0	308 820
02 00	Други възнаграждения и плащания за персонала	16 580	0	77 425	94 005	15 656	0	0	15 656	23 000	0	21 724	44 724	38 656	0	21 724	60 380
02 02	за персонала по извънтрудови правоотношения	0	0	60 000	60 000	0	0	0	0	0	0	14 824	14 824	0	0	14 824	14 824
02 05	изплатени суми от СБКО, за облекло и други на персонала, с характер на възнаграждение	6 580	0	17 425	24 005	9 656	0	0	9 656	23 000	0	6 900	29 900	32 656	0	6 900	39 556
02 08	възнаграждение	10 000	0	0	10 000	6 000	0	0	6 000	0	0	0	0	6 000	0	0	6 000
05 00	Задължителни осигурителни вноски от работодатели	50 320	0	10 500	60 820	60 265	0	0	60 265	2 450	0	4 300	6 750	62 715	0	4 300	67 015
05 51	осигурителни вноски от работодатели за Държавното обществено осигуряване (ДОО)	37 800	0	7 000	44 800	45 000	0	0	45 000	1 950	0	3 200	5 150	46 950	0	3 200	50 150
05 60	здравноосигурителни вноски от работодатели	12 520	0	3 500	16 020	15 265	0	0	15 265	500	0	1 100	1 600	15 765	0	1 100	16 865
10 00	Издръжка	42 961	0	119 717	162 678	36 150	0	99 000	135 150	35 860	0	40 780	76 640	72 010	0	139 780	211 790
10 13	постелен инвентар и облекло	300	0	0	300	0	0	0	0	0	0	0	0	0	0	0	0
10 14	учебни и научно-изследователски разходи и книги за библиотеките	400	0	0	400	400	0	0	400	0	0	580	580	400	0	580	980
10 15	материали	2 500	0	7 545	10 045	3 000	0	0	3 000	35 860	0	3 000	38 860	38 860	0	3 000	41 860
10 16	вода, горива и енергия	18 811	0	25 000	43 811	17 800	0	0	17 800	0	0	3 000	3 000	17 800	0	3 000	20 800
10 20	разходи за външни услуги	17 950	0	67 172	85 122	10 950	0	99 000	109 950	0	0	24 200	24 200	10 950	0	123 200	134 150
10 30	текущ ремонт	1 000	0	10 000	11 000	2 000	0	0	2 000	0	0	5 000	5 000	2 000	0	5 000	7 000
10 51	командировки в страната	2 000	0	10 000	12 000	2 000	0	0	2 000	0	0	5 000	5 000	2 000	0	5 000	7 000
19 00	Платени данъци, такси и административни санкции	0	0	400	400	0	0	400	400	0	0	0	0	0	0	400	400
19 81	платени общински данъци, такси, наказателни лихви и административни санкции	0	0	400	400	0	0	400	400	0	0	0	0	0	0	400	400
	ВСИЧКО РАЗХОДИ	364 201	0	208 042	572 243	420 891	0	99 400	520 291	61 310	0	66 804	128 114	482 201	0	166 204	648 405
52 00	Придобиване на дълготрайни материални активи	0	0	7 400	7 400	0	0	0	0	0	0	0	0	0	0	0	0
52 01	придобиване на компютри и хардуер	0	0	5 000	5 000	0	0	0	0	0	0	0	0	0	0	0	0
52 05	придобиване на стопански инвентар	0	0	2 400	2 400	0	0	0	0	0	0	0	0	0	0	0	0
	ВСИЧКО КАПИТАЛОВИ РАЗХОДИ	0	0	7 400	7 400	0	0	0	0	0	0	0	0	0	0	0	0
	ВСИЧКО РАЗХОДИ ПО БЮДЖЕТА	364 201	0	215 442	579 643	420 891	0	99 400	520 291	61 310	0	66 804	128 114	482 201	0	166 204	648 405
	VII. ФУНКЦИЯ КУЛТУРА, СПОРТ, ПОЧИВНИ ДЕЙНОСТИ И РЕЛИГИОЗНО ДЕЛО	364 201	0	215 442	579 643	420 891	0	99 400	520 291	61 310	0	66 804	128 114	482 201	0	166 204	648 405
	РЕКАПИТУЛАЦИЯ	364 201	0	215 442	579 643	420 891	0	99 400	520 291	61 310	0	66 804	128 114	482 201	0	166 204	648 405
01 00	Заплати и възнаграждения за персонала, нает по трудови и служебни правоотношения	254 340	0	0	254 340	308 820	0	0	308 820	0	0	0	0	308 820	0	0	308 820




§§	НАИМЕНОВАНИЕ НА ФУНКЦИИ, ДЕЙНОСТИ И ПАРАГРАФИ РЕГИОНАЛЕН АРХЕОЛОГИЧЕСКИ МУЗЕЙ	Бюджет 2020 г. с преходен остатък от 2019 г.				Бюджет 2021 г. без преходен остатък				Разпределение на средствата от преходния остатък от 2020 г.				Бюджет 2021 г. с преходен остатък от 2020 г.			
		делегирани от държавата	местни дейности	дофинанси ране на ДДД	Общо	делегирани от държавата	местни дейности	дофинанси ране на ДДД	Общо	делегирани от държавата	местни дейности	дофинанси ране на ДДД	Общо	делегирани от държавата	местни дейности	дофинанси ране на ДДД	Общо
		3	4	5	6	7	8	9	10	11	12	13	14	15	16	17	18
1	2	3	4	5	6	7	8	9	10	11	12	13	14	15	16	17	18
01 01	заплати и възнаграждения на персонала нает по трудови правоотношения	254 340	0	0	254 340	308 820	0	0	308 820	0	0	0	0	308 820	0	0	308 820
02 00	Други възнаграждения и плащания за персонала	16 580	0	77 425	94 005	15 656	0	0	15 656	23 000	0	21 724	44 724	38 656	0	21 724	60 380
02 02	за персонала по извънтрудови правоотношения	0	0	60 000	60 000	0	0	0	0	0	0	14 824	14 824	0	0	14 824	14 824
02 05	изплатени суми от СБКО, за облекло и други на персонала, с характер на възнаграждение	6 580	0	17 425	24 005	9 656	0	0	9 656	23 000	0	6 900	29 900	32 656	0	6 900	39 556
02 08	обезщетения за персонала, с характер на възнаграждение	10 000	0	0	10 000	6 000	0	0	6 000	0	0	0	0	6 000	0	0	6 000
05 00	Задължителни осигурителни вноски от работодатели	50 320	0	10 500	60 820	60 265	0	0	60 265	2 450	0	4 300	6 750	62 715	0	4 300	67 015
05 51	осигурителни вноски от работодатели за Държавното обществено осигуряване (ДОО)	37 800	0	7 000	44 800	45 000	0	0	45 000	1 950	0	3 200	5 150	46 950	0	3 200	50 150
05 60	здравноосигурителни вноски от работодатели	12 520	0	3 500	16 020	15 265	0	0	15 265	500	0	1 100	1 600	15 765	0	1 100	16 865
10 00	Издържка	42 961	0	119 717	162 678	36 150	0	99 000	135 150	35 860	0	40 780	76 640	72 010	0	139 780	211 790
10 13	постелен инвентар и облекло	300	0	0	300	0	0	0	0	0	0	0	0	0	0	0	0
10 14	учебни и научно-изследователски разходи и книги за библиотеките	400	0	0	400	400	0	0	400	0	0	580	580	400	0	580	980
10 15	материали	2 500	0	7 545	10 045	3 000	0	0	3 000	35 860	0	3 000	38 860	38 860	0	3 000	41 860
10 16	вода, горива и енергия	18 811	0	25 000	43 811	17 800	0	0	17 800	0	0	3 000	3 000	17 800	0	3 000	20 800
10 20	разходи за външни услуги	17 950	0	67 172	85 122	10 950	0	99 000	109 950	0	0	24 200	24 200	10 950	0	123 200	134 150
10 30	текущ ремонт	1 000	0	10 000	11 000	2 000	0	0	2 000	0	0	5 000	5 000	2 000	0	5 000	7 000
10 51	командировки в страната	2 000	0	10 000	12 000	2 000	0	0	2 000	0	0	5 000	5 000	2 000	0	5 000	7 000
19 00	Платени данъци, такси и административни санкции	0	0	400	400	0	0	400	400	0	0	0	0	0	0	400	400
19 81	платени общински данъци, такси, наказателни лихви и административни санкции	0	0	400	400	0	0	400	400	0	0	0	0	0	0	400	400
	ВСИЧКО РАЗХОДИ	364 201	0	208 042	572 243	420 891	0	99 400	520 291	61 310	0	66 804	128 114	482 201	0	166 204	648 405
52 00	Придобиване на дълготрайни материални активи	0	0	7 400	7 400	0	0	0	0	0	0	0	0	0	0	0	0
52 01	придобиване на компютри и хардуер	0	0	5 000	5 000	0	0	0	0	0	0	0	0	0	0	0	0
52 05	придобиване на стопански инвентар	0	0	2 400	2 400	0	0	0	0	0	0	0	0	0	0	0	0
	ВСИЧКО КАПИТАЛОВИ РАЗХОДИ	0	0	7 400	7 400	0	0	0	0	0	0	0	0	0	0	0	0
	ВСИЧКО РАЗХОДИ ПО БЮДЖЕТА	364 201	0	215 442	579 643	420 891	0	99 400	520 291	61 310	0	66 804	128 114	482 201	0	166 204	648 405
	VII. ГРУПА В) КУЛТУРА																
	РЕКАПИТУЛАЦИЯ	364 201	0	215 442	579 643	420 891	0	99 400	520 291	61 310	0	66 804	128 114	482 201	0	166 204	648 405
01 00	Заплати и възнаграждения за персонала, нает по трудови и служебни правоотношения	254 340	0	0	254 340	308 820	0	0	308 820	0	0	0	0	308 820	0	0	308 820
01 01	заплати и възнаграждения на персонала нает по трудови правоотношения	254 340	0	0	254 340	308 820	0	0	308 820	0	0	0	0	308 820	0	0	308 820
02 00	Други възнаграждения и плащания за персонала	16 580	0	77 425	94 005	15 656	0	0	15 656	23 000	0	21 724	44 724	38 656	0	21 724	60 380
02 02	за персонала по извънтрудови правоотношения	0	0	60 000	60 000	0	0	0	0	0	0	14 824	14 824	0	0	14 824	14 824
02 05	изплатени суми от СБКО, за облекло и други на персонала, с характер на възнаграждение	6 580	0	17 425	24 005	9 656	0	0	9 656	23 000	0	6 900	29 900	32 656	0	6 900	39 556
02 08	обезщетения за персонала, с характер на възнаграждение	10 000	0	0	10 000	6 000	0	0	6 000	0	0	0	0	6 000	0	0	6 000



/в лева/


§§	НАИМЕНОВАНИЕ НА ФУНКЦИИ, ДЕЙНОСТИ И ПАРАГРАФИ РЕГИОНАЛЕН АРХЕОЛОГИЧЕСКИ МУЗЕЙ	Бюджет 2020 г. с преходен остатък от 2019 г.				Бюджет 2021 г. без преходен остатък				Разпределение на средствата от преходния остатък от 2020 г.				Бюджет 2021 г. с преходен остатък от 2020 г.			
		делегирани от държавата дейности	местни дейности	дофинанси ране на ДДД	Общо	делегирани от държавата дейности	местни дейности	дофинанси ране на ДДД	Общо	делегирани от държавата дейности	местни дейности	дофинанси ране на ДДД	Общо	делегирани от държавата дейности	местни дейности	дофинанси ране на ДДД	Общо
1	2	3	4	5	6	7	8	9	10	11	12	13	14	15	16	17	18
05 00	Задължителни осигурителни вноски от работодатели	50 320	0	10 500	60 820	60 265	0	0	60 265	2 450	0	4 300	6 750	62 715	0	4 300	67 015
05 51	осигурителни вноски от работодатели за Държавното обществено осигуряване (ДОО)	37 800	0	7 000	44 800	45 000	0	0	45 000	1 950	0	3 200	5 150	46 950	0	3 200	50 150
05 60	здравноосигурителни вноски от работодатели	12 520	0	3 500	16 020	15 265	0	0	15 265	500	0	1 100	1 600	15 765	0	1 100	16 865
10 00	Издръжка	42 961	0	119 717	162 678	36 150	0	99 000	135 150	35 860	0	40 780	76 640	72 010	0	139 780	211 790
10 13	постелен инвентар и облекло	300	0	0	300	0	0	0	0	0	0	0	0	0	0	0	0
10 14	учебни и научно-изследователски разходи и книги за библиотеките	400	0	0	400	400	0	0	400	0	0	580	580	400	0	580	980
10 15	материали	2 500	0	7 545	10 045	3 000	0	0	3 000	35 860	0	3 000	38 860	38 860	0	3 000	41 860
10 16	вода, горива и енергия	18 811	0	25 000	43 811	17 800	0	0	17 800	0	0	3 000	3 000	17 800	0	3 000	20 800
10 20	разходи за външни услуги	17 950	0	67 172	85 122	10 950	0	99 000	109 950	0	0	24 200	24 200	10 950	0	123 200	134 150
10 30	текущ ремонт	1 000	0	10 000	11 000	2 000	0	0	2 000	0	0	5 000	5 000	2 000	0	5 000	7 000
10 51	командировки в страната	2 000	0	10 000	12 000	2 000	0	0	2 000	0	0	5 000	5 000	2 000	0	5 000	7 000
19 00	Платени данъци, такси и административни санкции	0	0	400	400	0	0	400	400	0	0	0	0	0	0	400	400
19 81	платени общински данъци, такси, наказателни лихви и административни санкции	0	0	400	400	0	0	400	400	0	0	0	0	0	0	400	400
	ВСИЧКО РАЗХОДИ	364 201	0	208 042	572 243	420 891	0	99 400	520 291	61 310	0	66 804	128 114	482 201	0	166 204	648 405
52 00	Придобиване на дълготрайни материални активи	0	0	7 400	7 400	0	0	0	0	0	0	0	0	0	0	0	0
52 01	придобиване на компютри и хардуер	0	0	5 000	5 000	0	0	0	0	0	0	0	0	0	0	0	0
52 05	придобиване на стопански инвентар	0	0	2 400	2 400	0	0	0	0	0	0	0	0	0	0	0	0
	ВСИЧКО КАПИТАЛОВИ РАЗХОДИ	0	0	7 400	7 400	0	0	0	0	0	0	0	0	0	0	0	0
	ВСИЧКО РАЗХОДИ ПО БЮДЖЕТА	364 201	0	215 442	579 643	420 891	0	99 400	520 291	61 310	0	66 804	128 114	482 201	0	166 204	648 405
	<i>Д-ст 739 - Музеи, худ. галерии, паметници на културата и етногр. комплекси с национален и регионален характер</i>	364 201	0	215 442	579 643	420 891	0	99 400	520 291	61 310	0	66 804	128 114	482 201	0	166 204	648 405
01 00	Заплати и възнаграждения за персонала, нает по трудови и служебни правоотношения	254 340	0	0	254 340	308 820	0	0	308 820	0	0	0	0	308 820	0	0	308 820
01 01	заплати и възнаграждения на персонала нает по трудови правоотношения	254 340	0	0	254 340	308 820	0	0	308 820	0	0	0	0	308 820	0	0	308 820
02 00	Други възнаграждения и плащания за персонала	16 580	0	77 425	94 005	15 656	0	0	15 656	23 000	0	21 724	44 724	38 656	0	21 724	60 380
02 02	за персонала по извънтрудови правоотношения	0	0	60 000	60 000	0	0	0	0	0	0	14 824	14 824	0	0	14 824	14 824
02 05	изплатени суми от СБКО, за облекло и други на персонала, с характер на възнаграждение	6 580	0	17 425	24 005	9 656	0	0	9 656	23 000	0	6 900	29 900	32 656	0	6 900	39 556
02 08	обезщетения за персонала, с характер на възнаграждение	10 000	0	0	10 000	6 000	0	0	6 000	0	0	0	0	6 000	0	0	6 000
05 00	Задължителни осигурителни вноски от работодатели	50 320	0	10 500	60 820	60 265	0	0	60 265	2 450	0	4 300	6 750	62 715	0	4 300	67 015
05 51	осигурителни вноски от работодатели за Държавното обществено осигуряване (ДОО)	37 800	0	7 000	44 800	45 000	0	0	45 000	1 950	0	3 200	5 150	46 950	0	3 200	50 150
05 60	здравноосигурителни вноски от работодатели	12 520	0	3 500	16 020	15 265	0	0	15 265	500	0	1 100	1 600	15 765	0	1 100	16 865
10 00	Издръжка	42 961	0	119 717	162 678	36 150	0	99 000	135 150	35 860	0	40 780	76 640	72 010	0	139 780	211 790
10 13	постелен инвентар и облекло	300	0	0	300	0	0	0	0	0	0	0	0	0	0	0	0



314


/в лева/

§§	НАИМЕНОВАНИЕ НА ФУНКЦИИ, ДЕЙНОСТИ И ПАРАГРАФИ РЕГИОНАЛЕН АРХЕОЛОГИЧЕСКИ МУЗЕЙ	Бюджет 2020 г. с преходен остатък от 2019 г.				Бюджет 2021 г. без преходен остатък				Разпределение на средствата от преходния остатък от 2020 г.				Бюджет 2021 г. с преходен остатък от 2020 г.			
		делегирани от държавата дейности	местни дейности	дофинанси ране на ДДД	Общо	делегирани от държавата дейности	местни дейности	дофинанси ране на ДДД	Общо	делегирани от държавата дейности	местни дейности	дофинанси ране на ДДД	Общо	делегирани от държавата дейности	местни дейности	дофинанси ране на ДДД	Общо
1	2	3	4	5	6	7	8	9	10	11	12	13	14	15	16	17	18
10 14	учебни и научно-изследователски разходи и книги за библиотеките	400			400	400			400								
10 15	материали	2 500		7 545	10 045	3 000			3 000			580	580	400	0	580	980
10 16	вода, горива и енергия	18 811		25 000	43 811	17 800			17 800	35 860		3 000	38 860	38 860	0	3 000	41 860
10 20	разходи за външни услуги	17 950		67 172	85 122	10 950			10 950			3 000	3 000	17 800	0	3 000	20 800
10 30	текущ ремонт	1 000		10 000	11 000	2 000		99 000	109 950			24 200	24 200	10 950	0	123 200	134 150
10 51	командировки в страната	2 000		10 000	12 000	2 000			2 000			5 000	5 000	2 000	0	5 000	7 000
19 00	Платени данъци, такси и административни санкции	0	0	400	400	0	0	400	400	0	0	5 000	5 000	2 000	0	5 000	7 000
19 81	платени общински данъци, такси, наказателни лихви и административни санкции			400	400			400	400							400	400
	ВСИЧКО РАЗХОДИ	364 201	0	208 042	572 243	420 891	0	99 400	520 291	61 310	0	66 804	128 114	482 201	0	166 204	648 405
52 00	Придобиване на дълготрайни материални активи	0	0	7 400	7 400	0	0	0	0	0	0	0	0	0	0	0	0
52 01	придобиване на компютри и хардуер			5 000	5 000				0					0	0	0	0
52 05	придобиване на стопански инвентар			2 400	2 400				0					0	0	0	0
	ВСИЧКО КАПИТАЛОВИ РАЗХОДИ	0	0	7 400	7 400	0	0	0	0	0	0	0	0	0	0	0	0
	ВСИЧКО РАЗХОДИ ПО БЮДЖЕТА	364 201	0	215 442	579 643	420 891	0	99 400	520 291	61 310	0	66 804	128 114	482 201	0	166 204	648 405



ОБЩИНА ПЛОВДИВ
БЮДЖЕТ 2021 ГОДИНА
НАТУРАЛНИ ПОКАЗАТЕЛИ ПО ФУНКЦИИ И ДЕЙНОСТИ
РЕГИОНАЛЕН АРХЕОЛОГИЧЕСКИ МУЗЕЙ

Код на параграф	Име на параграф	Общ годишен план на 01.01.2021г.	в това число			Общ годишен план на 31.12.2021г.	в това число		
			делегиран от държавата дейности	местни дейности	дофинансиране на ДДД		делегиран от държавата дейности	местни дейности	дофинансиране на ДДД
НАТУРАЛНИ ПОКАЗАТЕЛИ - РЕКАПИТУЛАЦИЯ									
0100	ЩАТНА ЧИСЛЕНОСТ:	23,00	23,00	0,00	0,00	23,00	23,00	0,00	0,00
0111	В Т.Ч. ПО ТРУДОВИ ПРАВООТНОШЕНИЯ	23,00	23,00	0,00	0,00	23,00	23,00	0,00	0,00
8700	ЧИСЛЕНОСТ НА ПЕРС. НА МИН.РАБОТНА ЗАПЛАТА - БРОЙ	2,00	2,00	0,00	0,00	2,00	2,00	0,00	0,00
VII. Функция Култура, спорт, почивни дейности и религиозно дело									
Група В) Култура									
Всичко за дейността:									
739 Музеи, худ. галерии, паметници на културата и етногр. комплекси с национален и регионален характер									
0100	ЩАТНА ЧИСЛЕНОСТ:	23,00	23,00	0,00	0,00	23,00	23,00	0,00	0,00
0111	В Т.Ч. ПО ТРУДОВИ ПРАВООТНОШЕНИЯ	23,00	23,00			23,00	23,00		
8700	ЧИСЛЕНОСТ НА ПЕРС. НА МИН.РАБОТНА ЗАПЛАТА - БРОЙ	2,00	2,00			2,00	2,00		
Всичко за дейността:									
		23,00	23,00	0,00	0,00	23,00	23,00	0,00	0,00
РЕКАПИТУЛАЦИЯ ЗА ГРУПА Група В) Култура									
0100	ЩАТНА ЧИСЛЕНОСТ:	23,00	23,00	0,00	0,00	23,00	23,00	0,00	0,00
0111	В Т.Ч. ПО ТРУДОВИ ПРАВООТНОШЕНИЯ	23,00	23,00	0,00	0,00	23,00	23,00	0,00	0,00
8700	ЧИСЛЕНОСТ НА ПЕРС. НА МИН.РАБОТНА ЗАПЛАТА - БРОЙ	2,00	2,00	0,00	0,00	2,00	2,00	0,00	0,00
Всичко за групата:									
		23,00	23,00	0,00	0,00	23,00	23,00	0,00	0,00
РЕКАПИТУЛАЦИЯ ЗА ФУНКЦИЯ VII. Функция Култура, спорт, почивни дейности и религиозно дело									
0100	ЩАТНА ЧИСЛЕНОСТ:	23,00	23,00	0,00	0,00	23,00	23,00	0,00	0,00
0111	В Т.Ч. ПО ТРУДОВИ ПРАВООТНОШЕНИЯ	23,00	23,00	0,00	0,00	23,00	23,00	0,00	0,00
8700	ЧИСЛЕНОСТ НА ПЕРС. НА МИН.РАБОТНА ЗАПЛАТА - БРОЙ	2,00	2,00	0,00	0,00	2,00	2,00	0,00	0,00
Всичко за функцията:									
		23,00	23,00	0,00	0,00	23,00	23,00	0,00	0,00



ОБЩИНА ПЛОВДИВ
БЮДЖЕТ 2021 ГОДИНА
РАЗХОДИ
РЕГИОНАЛЕН ИСТОРИЧЕСКИ МУЗЕЙ

§§	НАИМЕНОВАНИЕ НА ФУНКЦИИ, ДЕЙНОСТИ И ПАРАГРАФИ РЕГИОНАЛЕН ИСТОРИЧЕСКИ МУЗЕЙ	Бюджет 2020 г. с преходен остатък от 2019 г.				Бюджет 2021 г. без преходен остатък				Разпределение на средствата от преходния остатък от 2020 г.				Бюджет 2021 г. с преходен остатък от 2020 г.			
		делегирани от държавата дейности	местни дейности	дофинанси ране на ДДД	Общо	делегирани от държавата дейности	местни дейности	дофинанси ране на ДДД	Общо	делегирани от държавата дейности	местни дейности	дофинанси ране на ДДД	Общо	делегирани от държавата дейности	местни дейности	дофинанси ране на ДДД	Общо
1	2	3	4	5	6	7	8	9	10	11	12	13	14	15	16	17	18
	РЕКАПИТУЛАЦИЯ	415 599	0	79 836	495 435	404 501	0	87 200	491 701	68 326	0	0	68 326	472 827	0	87 200	560 027
01 00	Залплати и възнаграждения за персонала, нает по трудови и служебни правоотношения	258 660	0	0	258 660	284 530	0	0	284 530	0	0	0	0	284 530	0	0	284 530
01 01	заплати и възнаграждения на персонала нает по трудови правоотношения	258 660	0	0	258 660	284 530	0	0	284 530	0	0	0	0	284 530	0	0	284 530
02 00	Други възнаграждения и плащания за персонала	46 170	0	7 500	53 670	29 300	0	4 000	33 300	23 800	0	0	23 800	53 100	0	4 000	57 100
02 01	за нещатен персонал нает по трудови правоотношения	17 870	0	0	17 870	19 200	0	0	19 200	0	0	0	0	19 200	0	0	19 200
02 02	за персонала по извънтрудови правоотношения	0	0	500	500	0	0	0	0	800	0	0	800	800	0	0	800
02 05	изплатени суми от СБКО, за облекло и други на персонала, с характер на възнаграждение	8 300	0	7 000	15 300	9 100	0	4 000	13 100	3 000	0	0	3 000	12 100	0	4 000	16 100
02 08	обезщетения за персонала, с характер на възнаграждение	20 000	0	0	20 000	1 000	0	0	1 000	20 000	0	0	20 000	21 000	0	0	21 000
05 00	Задължителни осигурителни вноски от работодатели	54 850	0	1 600	56 450	60 450	0	0	60 450	750	0	0	750	61 200	0	0	61 200
05 51	осигурителни вноски от работодатели за Държавното обществено осигуряване (ДОО)	41 200	0	1 200	42 400	45 350	0	0	45 350	550	0	0	550	45 900	0	0	45 900
05 60	здравноосигурителни вноски от работодатели	13 650	0	400	14 050	15 100	0	0	15 100	200	0	0	200	15 300	0	0	15 300
10 00	Издържка	54 919	0	54 736	109 655	29 221	0	78 200	107 421	43 776	0	0	43 776	72 997	0	78 200	151 197
10 14	учебни и научно-изследователски разходи и книги за библиотеките	5 500	0	4 700	10 200	1 500	0	2 200	3 700	6 000	0	0	6 000	7 500	0	2 200	9 700
10 15	материали	16 248	0	5 000	21 248	8 000	0	1 000	9 000	6 526	0	0	6 526	14 526	0	1 000	15 526
10 16	вода, горива и енергия	9 320	0	10 330	19 650	6 500	0	2 000	8 500	9 250	0	0	9 250	15 750	0	2 000	17 750
10 20	разходи за външни услуги	11 000	0	5 206	16 206	5 000	0	2 000	7 000	9 500	0	0	9 500	14 500	0	2 000	16 500
10 30	текущ ремонт	9 915	0	26 000	35 915	7 221	0	69 500	76 721	12 000	0	0	12 000	19 221	0	69 500	88 721
10 51	командировки в страната	2 136	0	2 000	4 136	500	0	1 000	1 500	0	0	0	500	1 000	0	1 000	1 500
10 52	краткосрочни командировки в чужбина	500	0	1 500	2 000	0	0	500	500	500	0	0	500	500	0	500	1 000
10 62	разходи за застраховки	300	0	0	300	500	0	0	500	0	0	0	500	500	0	500	1 000
19 00	Платени данъци, такси и административни санкции	1 000	0	0	1 000	1 000	0	0	1 000	0	0	0	1 000	0	0	0	1 000
19 81	платени общински данъци, такси, наказателни лихви и административни санкции	1 000	0	0	1 000	1 000	0	0	1 000	0	0	0	1 000	0	0	0	1 000
	ВСИЧКО РАЗХОДИ	415 599	0	63 836	479 435	404 501	0	82 200	486 701	68 326	0	0	68 326	472 827	0	82 200	555 027
52 00	Придобиване на дълготрайни материални активи	0	0	16 000	16 000	0	0	5 000	5 000	0	0	0	0	0	0	5 000	5 000
52 01	придобиване на компютри и хардуер	0	0	7 000	7 000	0	0	2 000	2 000	0	0	0	0	0	0	2 000	2 000
52 05	придобиване на стопански инвентар	0	0	6 000	6 000	0	0	2 000	2 000	0	0	0	0	0	0	2 000	2 000
52 19	придобиване на други ДМА	0	0	3 000	3 000	0	0	1 000	1 000	0	0	0	0	0	0	1 000	1 000
	ВСИЧКО КАПИТАЛОВИ РАЗХОДИ	0	0	16 000	16 000	0	0	5 000	5 000	0	0	0	0	0	0	5 000	5 000
	ВСИЧКО РАЗХОДИ ПО БЮДЖЕТА	415 599	0	79 836	495 435	404 501	0	87 200	491 701	68 326	0	0	68 326	472 827	0	87 200	560 027




317


№	НАИМЕНОВАНИЕ НА ФУНКЦИИ, ДЕЙНОСТИ И ПАРАГРАФИ РЕГИОНАЛЕН ИСТОРИЧЕСКИ МУЗЕЙ	Бюджет 2020 г. с преходен остатък от 2019 г.				Бюджет 2021 г. без преходен остатък				Разпределение на средствата от преходния остатък от 2020 г.				Бюджет 2021 г. с преходен остатък от 2020 г.			
		делегирани от държавата дейности	местни дейности	дофинансирани на ДДД	Общо	делегирани от държавата дейности	местни дейности	дофинансирани на ДДД	Общо	делегирани от държавата дейности	местни дейности	дофинансирани на ДДД	Общо	делегирани от държавата дейности	местни дейности	дофинансирани на ДДД	Общо
		3	4	5	6	7	8	9	10	11	12	13	14	15	16	17	18
	VI. ФУНКЦИЯ КУЛТУРА, СПОРТ, ПОЧИВНИ ДЕЙНОСТИ И РЕЛИГИОЗНО ДЕЛО РЕКАПИТУЛАЦИЯ	415 599	0	79 836	495 435	404 501	0	87 200	491 701	68 326	0	0	68 326	472 827	0	87 200	560 027
01 00	Заплати и възнаграждения за персонала, нает по трудови и служебни правоотношения	258 660	0	0	258 660	284 530	0	0	284 530	0	0	0	0	284 530	0	0	284 530
01 01	заплати и възнаграждения за персонала нает по трудови правоотношения	258 660	0	0	258 660	284 530	0	0	284 530	0	0	0	0	284 530	0	0	284 530
02 00	Други възнаграждения и плащания за персонала	46 170	0	7 500	53 670	29 300	0	4 000	33 300	23 800	0	0	23 800	53 100	0	4 000	57 100
02 01	за нещатен персонал нает по трудови правоотношения	17 870	0	0	17 870	19 200	0	0	19 200	0	0	0	0	19 200	0	0	19 200
02 02	за персонала по извънтрудови правоотношения	0	0	500	500	0	0	0	0	800	0	0	800	0	0	0	800
02 05	изплатени суми от СБКО, за облекло и други на персонала, с характер на възнаграждение	8 300	0	7 000	15 300	9 100	0	4 000	13 100	3 000	0	0	3 000	12 100	0	4 000	16 100
02 08	обезщетения за персонала, с характер на възнаграждение	20 000	0	0	20 000	1 000	0	0	1 000	20 000	0	0	20 000	21 000	0	0	21 000
05 00	Задължителни осигурителни вноски от работодатели	54 850	0	1 600	56 450	60 450	0	0	60 450	750	0	0	750	61 200	0	0	61 200
05 51	осигурителни вноски от работодатели за Държавното обществено осигуряване (ДОО)	41 200	0	1 200	42 400	45 350	0	0	45 350	550	0	0	550	45 900	0	0	45 900
05 60	работодатели	13 650	0	400	14 050	15 100	0	0	15 100	200	0	0	200	15 300	0	0	15 300
10 00	Издръжка	54 919	0	54 736	109 655	29 221	0	78 200	107 421	43 776	0	0	43 776	72 997	0	78 200	151 197
10 14	учебни и научно-изследователски разходи и книги за библиотеките	5 500	0	4 700	10 200	1 500	0	2 200	3 700	6 000	0	0	6 000	7 500	0	2 200	9 700
10 15	материали	16 248	0	5 000	21 248	8 000	0	1 000	9 000	6 526	0	0	6 526	14 526	0	1 000	15 526
10 16	вода, горива и енергия	9 320	0	10 330	19 650	6 500	0	2 000	8 500	9 250	0	0	9 250	15 750	0	2 000	17 750
10 20	разходи за външни услуги	11 000	0	5 206	16 206	5 000	0	2 000	7 000	9 500	0	0	9 500	14 500	0	2 000	16 500
10 30	текущ ремонт	9 915	0	26 000	35 915	7 221	0	69 500	76 721	12 000	0	0	12 000	19 221	0	69 500	88 721
10 51	командировки в страната	2 136	0	2 000	4 136	500	0	1 000	1 500	0	0	0	0	500	0	1 000	1 500
10 52	краткосрочни командировки в чужбина	500	0	1 500	2 000	0	0	500	500	500	0	0	500	500	0	500	1 000
10 62	разходи за застраховки	300	0	0	300	500	0	0	500	0	0	0	0	500	0	500	1 000
19 00	Платени данъци, такси и административни санкции	1 000	0	0	1 000	1 000	0	0	1 000	0	0	0	0	1 000	0	0	1 000
19 81	платени общински данъци, такси, наказателни лихви и административни санкции	1 000	0	0	1 000	1 000	0	0	1 000	0	0	0	0	1 000	0	0	1 000
	ВСИЧКО РАЗХОДИ	415 599	0	63 836	479 435	404 501	0	82 200	486 701	68 326	0	0	68 326	472 827	0	87 200	555 027
52 00	Придобиване на дълготрайни материални активи	0	0	16 000	16 000	0	0	5 000	5 000	0	0	0	0	0	0	5 000	5 000
52 01	придобиване на компютри и хардуер	0	0	7 000	7 000	0	0	2 000	2 000	0	0	0	0	0	0	2 000	2 000
52 05	придобиване на стопански инвентар	0	0	6 000	6 000	0	0	2 000	2 000	0	0	0	0	0	0	2 000	2 000
52 19	придобиване на други ДМА	0	0	3 000	3 000	0	0	1 000	1 000	0	0	0	0	0	0	1 000	1 000
	ВСИЧКО КАПИТАЛОВИ РАЗХОДИ	0	0	16 000	16 000	0	0	5 000	5 000	0	0	0	0	0	0	5 000	5 000
	ВСИЧКО РАЗХОДИ ПО БЮДЖЕТА	415 599	0	79 836	495 435	404 501	0	87 200	491 701	68 326	0	0	68 326	472 827	0	87 200	560 027
	VII. ГРУПА В) КУЛТУРА РЕКАПИТУЛАЦИЯ	415 599	0	79 836	495 435	404 501	0	87 200	491 701	68 326	0	0	68 326	472 827	0	87 200	560 027
01 00	Заплати и възнаграждения за персонала, нает по трудови и служебни правоотношения	258 660	0	0	258 660	284 530	0	0	284 530	0	0	0	0	284 530	0	0	284 530



§§	НАИМЕНОВАНИЕ НА ФУНКЦИИ, ДЕЙНОСТИ И ПАРАГРАФИ РЕГИОНАЛЕН ИСТОРИЧЕСКИ МУЗЕЙ	Бюджет 2020 г. с преходен остатък от 2019 г.				Бюджет 2021 г. без преходен остатък				Разпределение на средствата от преходния остатък от 2020 г.				Бюджет 2021 г. с преходен остатък от 2020 г.			
		делегирани от държавата дейности	местни дейности	дофинансиране на ДДД	Общо	делегирани от държавата дейности	местни дейности	дофинансиране на ДДД	Общо	делегирани от държавата дейности	местни дейности	дофинансиране на ДДД	Общо	делегирани от държавата дейности	местни дейности	дофинансиране на ДДД	Общо
		3	4	5	6	7	8	9	10	11	12	13	14	15	16	17	18
1	2	3	4	5	6	7	8	9	10	11	12	13	14	15	16	17	18
01 01	заплати и възнаграждения на персонала нает по трудови правоотношения	258 660	0	0	258 660	284 530	0	0	284 530	0	0	0	0	284 530	0	0	284 530
02 00	Други възнаграждения и плащания за персонала	46 170	0	7 500	53 670	29 300	0	4 000	33 300	23 800	0	0	23 800	53 100	0	4 000	57 100
02 01	за нецатен персонал нает по трудови правоотношения	17 870	0	0	17 870	19 200	0	0	19 200	0	0	0	0	19 200	0	0	19 200
02 02	за персонала по извънтрудови правоотношения	0	0	500	500	0	0	0	0	800	0	0	800	800	0	0	800
02 05	изплатени суми от СБКО, за облекло и други на персонала, с характер на възнаграждение	8 300	0	7 000	15 300	9 100	0	4 000	13 100	3 000	0	0	3 000	12 100	0	4 000	16 100
02 08	обезщетения за персонала, с характер на възнаграждение	20 000	0	0	20 000	1 000	0	0	1 000	20 000	0	0	20 000	21 000	0	0	21 000
05 00	Задължителни осигурителни вноски от работодатели	54 850	0	1 600	56 450	60 450	0	0	60 450	750	0	0	750	61 200	0	0	61 200
05 51	осигурителни вноски от работодатели за Държавното обществено осигуряване (ДОО)	41 200	0	1 200	42 400	45 350	0	0	45 350	550	0	0	550	45 900	0	0	45 900
05 60	здравноосигурителни вноски от работодатели	13 650	0	400	14 050	15 100	0	0	15 100	200	0	0	200	15 300	0	0	15 300
10 00	Издръжка	54 919	0	54 736	109 655	29 221	0	78 200	107 421	43 776	0	0	43 776	72 997	0	78 200	151 197
10 14	учебни и научно-изследователски разходи и книги за библиотеките	5 500	0	4 700	10 200	1 500	0	2 200	3 700	6 000	0	0	6 000	7 500	0	2 200	9 700
10 15	материали	16 248	0	5 000	21 248	8 000	0	1 000	9 000	6 526	0	0	6 526	14 526	0	1 000	15 526
10 16	вода, горива и енергия	9 320	0	10 330	19 650	6 500	0	2 000	8 500	9 250	0	0	9 250	15 750	0	2 000	17 750
10 20	разходи за външни услуги	11 000	0	5 206	16 206	5 000	0	2 000	7 000	9 500	0	0	9 500	14 500	0	2 000	16 500
10 30	текущ ремонт	9 915	0	26 000	35 915	7 221	0	69 500	76 721	12 000	0	0	12 000	19 221	0	69 500	88 721
10 51	командировки в страната	2 136	0	2 000	4 136	500	0	1 000	1 500	0	0	0	500	500	0	1 000	1 500
10 52	краткосрочни командировки в чужбина	500	0	1 500	2 000	0	0	500	500	500	0	0	500	500	0	500	1 000
10 62	разходи за застраховки	300	0	0	300	500	0	0	500	0	0	0	0	500	0	0	500
19 00	Платени данъци, такси и административни санкции	1 000	0	0	1 000	1 000	0	0	1 000	0	0	0	0	1 000	0	0	1 000
19 81	платени общински данъци, такси, наказателни лихви и административни санкции	1 000	0	0	1 000	1 000	0	0	1 000	0	0	0	0	1 000	0	0	1 000
52 00	ВСИЧКО РАЗХОДИ	415 599	0	63 836	479 435	404 501	0	82 200	486 701	68 326	0	0	68 326	472 827	0	82 200	555 027
52 00	Придобиване на дълготрайни материални активи	0	0	16 000	16 000	0	0	5 000	5 000	0	0	0	0	0	0	5 000	5 000
52 01	придобиване на компютри и хардуер	0	0	7 000	7 000	0	0	2 000	2 000	0	0	0	0	0	0	2 000	2 000
52 05	придобиване на стопански инвентар	0	0	6 000	6 000	0	0	2 000	2 000	0	0	0	0	0	0	2 000	2 000
52 19	придобиване на други ДМА	0	0	3 000	3 000	0	0	1 000	1 000	0	0	0	0	0	0	2 000	2 000
52 00	ВСИЧКО КАПИТАЛОВИ РАЗХОДИ	0	0	16 000	16 000	0	0	5 000	5 000	0	0	0	0	0	0	1 000	1 000
52 00	ВСИЧКО РАЗХОДИ ПО БЮДЖЕТА	415 599	0	79 836	495 435	404 501	0	87 200	491 701	68 326	0	0	68 326	472 827	0	87 200	560 027
01 00	Д-ст 739 - Музеи, худ. галерии, паметници на културата и етногр. комплекси с национален и регионален характер	415 599	0	79 836	495 435	404 501	0	87 200	491 701	68 326	0	0	68 326	472 827	0	87 200	560 027
01 00	Заплати и възнаграждения за персонала, нает по трудови и служебни правоотношения	258 660	0	0	258 660	284 530	0	0	284 530	0	0	0	0	284 530	0	0	284 530
01 01	заплати и възнаграждения на персонала нает по трудови правоотношения	258 660	0	0	258 660	284 530	0	0	284 530	0	0	0	0	284 530	0	0	284 530
02 00	Други възнаграждения и плащания за персонала	46 170	0	7 500	53 670	29 300	0	4 000	33 300	23 800	0	0	23 800	53 100	0	4 000	57 100




§§	НАИМЕНОВАНИЕ НА ФУНКЦИИ, ДЕЙНОСТИ И ПАРАГРАФИ РЕГИОНАЛЕН ИСТОРИЧЕСКИ МУЗЕЙ	Бюджет 2020 г. с преходен остатък от 2019 г.				Бюджет 2021 г. без преходен остатък				Разпределение на средствата от преходния остатък от 2020 г.				Бюджет 2021 г. с преходен остатък от 2020 г.			
		делегирани от държавата дейности	местни дейности	дофинансирани на ДДД	Общо	делегирани от държавата дейности	местни дейности	дофинансирани на ДДД	Общо	делегирани от държавата дейности	местни дейности	дофинансирани на ДДД	Общо	делегирани от държавата дейности	местни дейности	дофинансирани на ДДД	Общо
		3	4	5	6	7	8	9	10	11	12	13	14	15	16	17	18
1	2	3	4	5	6	7	8	9	10	11	12	13	14	15	16	17	18
02 01	за нещатен персонал нает по трудови правоотношения	17 870			17 870	19 200			19 200				0	19 200	0	0	19 200
02 02	за персонала по извънтрудови правоотношения			500	500				0	800			800	800	0	0	800
02 05	изплатени суми от СБКО, за облекло и други на персонала, с характер на възнаграждение	8 300		7 000	15 300	9 100		4 000	13 100	3 000			3 000	12 100	0	4 000	16 100
02 08	обезщетения за персонала, с характер на възнаграждение	20 000			20 000	1 000			1 000	20 000			20 000	21 000	0	0	21 000
05 00	Задължителни осигурителни вноски от работодатели	54 850	0	1 600	56 450	60 450	0	0	60 450	750	0	0	750	61 200	0	0	61 200
05 51	осигурителни вноски от работодатели за Държавното обществено осигуряване (ДОО)	41 200		1 200	42 400	45 350			45 350	550			550	45 900	0	0	45 900
05 60	здравноосигурителни вноски от работодатели	13 650		400	14 050	15 100			15 100	200			200	15 300	0	0	15 300
10 00	Издръжка	54 919	0	54 736	109 655	29 221	0	78 200	107 421	43 776	0	0	43 776	72 997	0	78 200	151 197
10 14	учебни и научно-изследователски разходи и книги за библиотеките	5 500		4 700	10 200	1 500		2 200	3 700	6 000			6 000	7 500	0	2 200	9 700
10 15	материали	16 248		5 000	21 248	8 000		1 000	9 000	6 526			6 526	14 526	0	1 000	15 526
10 16	вода, горива и енергия	9 320		10 330	19 650	6 500		2 000	8 500	9 250			9 250	15 750	0	2 000	17 750
10 20	разходи за външни услуги	11 000		5 206	16 206	5 000		2 000	7 000	9 500			9 500	14 500	0	2 000	16 500
10 30	текущ ремонт	9 915		26 000	35 915	7 221		69 500	76 721	12 000			12 000	19 221	0	69 500	88 721
10 51	командировки в страната	2 136		2 000	4 136	500		1 000	1 500				0	500	0	1 000	1 500
10 52	краткосрочни командировки в чужбина	500		1 500	2 000			500	500	500			500	500	0	500	1 000
10 62	разходи за застраховки	300			300	500			500				500	500	0	500	1 000
19 00	Платени данъци, такси и административни санкции	1 000	0	0	1 000	1 000	0	0	1 000	0	0	0	0	1 000	0	0	1 000
19 81	платени общински данъци, такси, наказателни лихви и административни санкции	1 000			1 000	1 000			1 000								
	ВСИЧКО РАЗХОДИ	415 599	0	63 836	479 435	404 501	0	82 200	486 701	68 326	0	0	68 326	472 827	0	82 200	555 027
52 00	Придобиване на дълготрайни материални активи	0	0	16 000	16 000	0	0	5 000	5 000	0	0	0	0	0	0	5 000	5 000
52 01	придобиване на компютри и хардуер			7 000	7 000			2 000	2 000				0	0	0	5 000	5 000
52 05	придобиване на стопански инвентар			6 000	6 000			2 000	2 000				0	0	0	2 000	2 000
52 19	придобиване на други ДМА			3 000	3 000			1 000	1 000				0	0	0	2 000	2 000
	ВСИЧКО КАПИТАЛОВИ РАЗХОДИ	0	0	16 000	16 000	0	0	5 000	5 000	0	0	0	0	0	0	5 000	5 000
	ВСИЧКО РАЗХОДИ ПО БЮДЖЕТА	415 599	0	79 836	495 435	404 501	0	87 200	491 701	68 326	0	0	68 326	472 827	0	87 200	560 027



ОБЩИНА ПЛОВДИВ
БЮДЖЕТ 2021 ГОДИНА
НАТУРАЛНИ ПОКАЗАТЕЛИ ПО ФУНКЦИИ И ДЕЙНОСТИ
РЕГИОНАЛЕН ИСТОРИЧЕСКИ МУЗЕЙ

Код на параграф	Име на параграф	Общ годишен план на 01.01.2021г.	в това число			Общ годишен план на 31.12.2021г.	в това число		
			делегиран от държавата дейности	местни дейности	дофинансирани на ДДД		делегиран от държавата дейности	местни дейности	дофинансирани на ДДД
НАТУРАЛНИ ПОКАЗАТЕЛИ - РЕКАПИТУЛАЦИЯ									
0100	ЩАТНА ЧИСЛЕНОСТ:	22,00	22,00	0,00	0,00	22,00	22,00	0,00	0,00
0111	В Т.Ч. ПО ТРУДОВИ ПРАВООТНОШЕНИЯ	22,00	22,00	0,00	0,00	22,00	22,00	0,00	0,00
8700	ЧИСЛЕНОСТ НА ПЕРС. НА МИН.РАБОТНА ЗАПЛАТА - БРОЙ	3,00	3,00	0,00	0,00	3,00	3,00	0,00	0,00
VII. Функция Култура, спорт, почивни дейности и религиозно дело									
Група В) Култура									
739 Музеи, худ. галерии, паметници на културата и етногр. комплекси с национален и регионален характер									
0100	ЩАТНА ЧИСЛЕНОСТ:	22,00	22,00	0,00	0,00	22,00	22,00	0,00	0,00
0111	В Т.Ч. ПО ТРУДОВИ ПРАВООТНОШЕНИЯ	22,00	22,00			22,00	22,00		
8700	ЧИСЛЕНОСТ НА ПЕРС. НА МИН.РАБОТНА ЗАПЛАТА - БРОЙ	3,00	3,00			3,00	3,00		
Всичко за дейността:		22,00	22,00	0,00	0,00	22,00	22,00	0,00	0,00
РЕКАПИТУЛАЦИЯ ЗА ГРУПА Група В) Култура									
0100	ЩАТНА ЧИСЛЕНОСТ:	22,00	22,00	0,00	0,00	22,00	22,00	0,00	0,00
0111	В Т.Ч. ПО ТРУДОВИ ПРАВООТНОШЕНИЯ	22,00	22,00	0,00	0,00	22,00	22,00	0,00	0,00
8700	ЧИСЛЕНОСТ НА ПЕРС. НА МИН.РАБОТНА ЗАПЛАТА - БРОЙ	3,00	3,00	0,00	0,00	3,00	3,00	0,00	0,00
Всичко за групата:		22,00	22,00	0,00	0,00	22,00	22,00	0,00	0,00
РЕКАПИТУЛАЦИЯ ЗА ФУНКЦИЯ VII. Функция Култура, спорт, почивни дейности и религиозно дело									
0100	ЩАТНА ЧИСЛЕНОСТ:	22,00	22,00	0,00	0,00	22,00	22,00	0,00	0,00
0111	В Т.Ч. ПО ТРУДОВИ ПРАВООТНОШЕНИЯ	22,00	22,00	0,00	0,00	22,00	22,00	0,00	0,00
8700	ЧИСЛЕНОСТ НА ПЕРС. НА МИН.РАБОТНА ЗАПЛАТА - БРОЙ	3,00	3,00	0,00	0,00	3,00	3,00	0,00	0,00
Всичко за функцията:		22,00	22,00	0,00	0,00	22,00	22,00	0,00	0,00



ОБЩИНА ПЛОВДИВ
БЮДЖЕТ 2021 ГОДИНА
РАЗХОДИ
РЕГИОНАЛЕН ПРИРОДОНАУЧЕН МУЗЕЙ

/в лева/


№	НАИМЕНОВАНИЕ НА ФУНКЦИИ, ДЕЙНОСТИ И ПАРАГРАФИ РЕГИОНАЛЕН ПРИРОДОНАУЧЕН МУЗЕЙ	Бюджет 2020 г. с преходен остатък от 2019 г.				Бюджет 2021 г. без преходен остатък				Разпределение на средствата от преходния остатък от 2020 г.				Бюджет 2021 г. с преходен остатък от 2020 г.			
		делегирани от държавата дейности	местни дейности	дофинансирани на ДДД	Общо	делегирани от държавата дейности	местни дейности	дофинансирани на ДДД	Общо	делегирани от държавата дейности	местни дейности	дофинансирани на ДДД	Общо	делегирани от държавата дейности	местни дейности	дофинансирани на ДДД	Общо
1	2	3	4	5	6	7	8	9	10	11	12	13	14	15	16	17	18
	РЕКАПИТУЛАЦИЯ	297 171	0	321 800	618 971	333 147	0	204 380	537 527	33 803	0	2 276	36 079	366 950	0	206 656	573 606
01 00	Заплати и възнаграждения за персонала, нает по трудови и служебни правоотношения	202 850	0	59 200	262 050	246 100	0	34 600	280 700	0	0	0	0	246 100	0	34 600	280 700
01 01	заплати и възнаграждения на персонала нает по трудови правоотношения	202 850	0	59 200	262 050	246 100	0	34 600	280 700	0	0	0	0	246 100	0	34 600	280 700
02 00	Други възнаграждения и плащания за персонала	14 360	0	15 493	29 853	14 957	0	30 200	45 157	13 200	0	2 276	15 476	28 157	0	32 476	60 633
02 01	за нещатен персонал нает по трудови правоотношения	8 060	0	0	8 060	8 870	0	0	8 870	0	0	0	0	8 870	0	0	8 870
02 02	за персонала по извънтрудови правоотношения	0	0	5 393	5 393	0	0	24 000	24 000	0	0	2 276	2 276	0	0	26 276	26 276
02 05	изплатени суми от СБКО, за облекло и други на персонала, с характер на възнаграждение	6 300	0	7 600	13 900	6 087	0	3 200	9 287	13 200	0	0	13 200	19 287	0	3 200	22 487
02 08	обезщетения за персонала, с характер на възнаграждение	0	0	2 500	2 500	0	0	3 000	3 000	0	0	0	0	0	0	3 000	3 000
05 00	Задължителни осигурителни вноски от работодатели	41 920	0	12 700	54 620	50 400	0	10 230	60 630	2 530	0	0	2 530	52 930	0	10 230	63 160
05 51	осигурителни вноски от работодатели за Държавното обществено осигуряване (ДОО)	31 500	0	9 500	41 000	37 900	0	7 590	45 490	1 900	0	0	1 900	39 800	0	7 590	47 390
05 60	здравноосигурителни вноски от работодатели	10 420	0	3 200	13 620	12 500	0	2 640	15 140	630	0	0	630	13 130	0	2 640	15 770
10 00	Издръжка	38 041	0	153 107	191 148	21 690	0	100 600	122 290	18 073	0	0	18 073	39 763	0	100 600	140 363
10 13	постелен инвентар и облекло	0	0	1 000	1 000	0	0	0	0	0	0	0	0	0	0	0	0
10 15	материали	12 600	0	52 588	65 188	9 000	0	37 000	46 000	10 600	0	0	10 600	19 600	0	37 000	56 600
10 16	вода, горива и енергия	20 956	0	20 000	40 956	7 690	0	37 000	44 690	0	0	0	0	7 690	0	37 000	44 690
10 20	разходи за външни услуги	4 485	0	11 210	15 695	5 000	0	24 000	29 000	7 473	0	0	7 473	12 473	0	24 000	36 473
10 30	текущ ремонт	0	0	66 000	66 000	0	0	0	0	0	0	0	0	0	0	0	0
10 51	командировки в страната	0	0	2 309	2 309	0	0	2 600	2 600	0	0	0	0	0	0	2 600	2 600
19 00	Платени данъци, такси и административни санкции	0	0	300	300	0	0	400	400	0	0	0	0	0	0	400	400
19 01	платени държавни данъци, такси, наказателни лихви и административни санкции	0	0	0	0	0	0	100	100	0	0	0	0	0	0	100	100
19 81	платени общински данъци, такси, наказателни лихви и административни санкции	0	0	300	300	0	0	300	300	0	0	0	0	0	0	300	300
	ВСИЧКО РАЗХОДИ	297 171	0	240 800	537 971	333 147	0	176 030	509 177	33 803	0	2 276	36 079	366 950	0	178 306	545 256
52 00	Придобиване на дълготрайни материални активи	0	0	81 000	81 000	0	0	28 350	28 350	0	0	0	0	0	0	28 350	28 350
52 03	придобиване на друго оборудване, машини и съоръжения	0	0	81 000	81 000	0	0	28 350	28 350	0	0	0	0	0	0	28 350	28 350
	ВСИЧКО КАПИТАЛОВИ РАЗХОДИ	0	0	81 000	81 000	0	0	28 350	28 350	0	0	0	0	0	0	28 350	28 350
	ВСИЧКО РАЗХОДИ ПО БЮДЖЕТА	297 171	0	321 800	618 971	333 147	0	204 380	537 527	33 803	0	2 276	36 079	366 950	0	206 656	573 606
	VII. ФУНКЦИЯ КУЛТУРА, СПОРТ, ПОЧИВНИ ДЕЙНОСТИ И РЕЛИГИОЗНО ДЕЛО	297 171	0	321 800	618 971	333 147	0	204 380	537 527	33 803	0	2 276	36 079	366 950	0	206 656	573 606
	РЕКАПИТУЛАЦИЯ	297 171	0	321 800	618 971	333 147	0	204 380	537 527	33 803	0	2 276	36 079	366 950	0	206 656	573 606



322

/в лева/


§§	НАИМЕНОВАНИЕ НА ФУНКЦИИ, ДЕЙНОСТИ И ПАРАГРАФИ РЕГИОНАЛЕН ПРИРОДОНАУЧЕН МУЗЕЙ	Бюджет 2020 г. с преходен остатък от 2019 г.				Бюджет 2021 г. без преходен остатък				Разпределение на средствата от преходния остатък от 2020 г.				Бюджет 2021 г. с преходен остатък от 2020 г.			
		делегиран от държавата дейности	местни дейности	дофинанси ране на ДДД	Общо	делегиран от държавата дейности	местни дейности	дофинанси ране на ДДД	Общо	делегиран от държавата дейности	местни дейности	дофинанси ране на ДДД	Общо	делегиран от държавата дейности	местни дейности	дофинанси ране на ДДД	Общо
1	2	3	4	5	6	7	8	9	10	11	12	13	14	15	16	17	18
01 00	Заплати и възнаграждения за персонала, нает по трудови и служебни правоотношения	202 850	0	59 200	262 050	246 100	0	34 600	280 700	0	0	0	0	246 100	0	34 600	280 700
01 01	заплати и възнаграждения на персонала нает по трудови правоотношения	202 850	0	59 200	262 050	246 100	0	34 600	280 700	0	0	0	0	246 100	0	34 600	280 700
02 00	Други възнаграждения и плащания за персонала	14 360	0	15 493	29 853	14 957	0	30 200	45 157	13 200	0	2 276	15 476	28 157	0	32 476	60 633
02 01	за нещатен персонал нает по трудови правоотношения	8 060	0	0	8 060	8 870	0	0	8 870	0	0	0	0	8 870	0	0	8 870
02 02	за персонала по извънтрудови правоотношения	0	0	5 393	5 393	0	0	24 000	24 000	0	0	2 276	2 276	0	0	26 276	26 276
02 05	изплатени суми от СБКО, за облекло и други на персонала, с характер на възнаграждение	6 300	0	7 600	13 900	6 087	0	3 200	9 287	13 200	0	0	13 200	19 287	0	3 200	22 487
02 08	обезщетения за персонала, с характер на възнаграждение	0	0	2 500	2 500	0	0	3 000	3 000	0	0	0	0	0	0	3 000	3 000
05 00	Задължителни осигурителни вноски от работодатели	41 920	0	12 700	54 620	50 400	0	10 230	60 630	2 530	0	0	2 530	52 930	0	10 230	63 160
05 51	осигурителни вноски от работодатели за Държавното обществено осигуряване (ДОО)	31 500	0	9 500	41 000	37 900	0	7 590	45 490	1 900	0	0	1 900	39 800	0	7 590	47 390
05 60	здрaвноосигурителни вноски от работодатели	10 420	0	3 200	13 620	12 500	0	2 640	15 140	630	0	0	630	13 130	0	2 640	15 770
10 00	Издръжка	38 041	0	153 107	191 148	21 690	0	100 600	122 290	18 073	0	0	18 073	39 763	0	100 600	140 363
10 13	постелен инвентар и облекло	0	0	1 000	1 000	0	0	0	0	0	0	0	0	0	0	0	0
10 15	материали	12 600	0	52 588	65 188	9 000	0	37 000	46 000	10 600	0	0	10 600	19 600	0	37 000	56 600
10 16	вода, горива и енергия	20 956	0	20 000	40 956	7 690	0	37 000	44 690	0	0	0	7 690	0	37 000	44 690	
10 20	разходи за външни услуги	4 485	0	11 210	15 695	5 000	0	24 000	29 000	7 473	0	0	7 473	12 473	0	24 000	36 473
10 30	текущ ремонт	0	0	66 000	66 000	0	0	0	0	0	0	0	0	0	0	0	0
10 51	командировки в страната	0	0	2 309	2 309	0	0	2 600	2 600	0	0	0	0	0	0	2 600	2 600
19 00	Платени данъци, такси и административни санкции	0	0	300	300	0	0	400	400	0	0	0	0	0	0	400	400
19 01	платени държавни данъци, такси, наказателни лихви и административни санкции	0	0	0	0	0	0	100	100	0	0	0	0	0	0	100	100
19 81	платени общински данъци, такси, наказателни лихви и административни санкции	0	0	300	300	0	0	300	300	0	0	0	0	0	0	300	300
	ВСИЧКО РАЗХОДИ	297 171	0	240 800	537 971	333 147	0	176 030	509 177	33 803	0	2 276	36 079	366 950	0	178 306	545 256
52 00	Придобиване на дълготрайни материални активи	0	0	81 000	81 000	0	0	28 350	28 350	0	0	0	0	0	0	28 350	28 350
52 03	придобиване на друго оборудване, машини и съоръжения	0	0	81 000	81 000	0	0	28 350	28 350	0	0	0	0	0	0	28 350	28 350
	ВСИЧКО КАПИТАЛОВИ РАЗХОДИ	0	0	81 000	81 000	0	0	28 350	28 350	0	0	0	0	0	0	28 350	28 350
	ВСИЧКО РАЗХОДИ ПО БЮДЖЕТА	297 171	0	321 800	618 971	333 147	0	204 380	537 527	33 803	0	2 276	36 079	366 950	0	206 656	573 606
	VII. ГРУПА В) КУЛТУРА	297 171	0	321 800	618 971	333 147	0	204 380	537 527	33 803	0	2 276	36 079	366 950	0	206 656	573 606
	РЕКАПИТУЛАЦИЯ	297 171	0	321 800	618 971	333 147	0	204 380	537 527	33 803	0	2 276	36 079	366 950	0	206 656	573 606
01 00	Заплати и възнаграждения за персонала, нает по трудови и служебни правоотношения	202 850	0	59 200	262 050	246 100	0	34 600	280 700	0	0	0	0	246 100	0	34 600	280 700
01 01	заплати и възнаграждения на персонала нает по трудови правоотношения	202 850	0	59 200	262 050	246 100	0	34 600	280 700	0	0	0	0	246 100	0	34 600	280 700
02 00	Други възнаграждения и плащания за персонала	14 360	0	15 493	29 853	14 957	0	30 200	45 157	13 200	0	2 276	15 476	28 157	0	32 476	60 633



323

/в лева/


§§	НАИМЕНОВАНИЕ НА ФУНКЦИИ, ДЕЙНОСТИ И ПАРАГРАФИ РЕГИОНАЛЕН ПРИРОДОНАУЧЕН МУЗЕЙ	Бюджет 2020 г. с преходен остатък от 2019 г.				Бюджет 2021 г. без преходен остатък				Разпределение на средствата от преходния остатък от 2020 г.				Бюджет 2021 г. с преходен остатък от 2020 г.			
		делегирани от държавата дейности	местни дейности	дофинанси ране на ДДД	Общо	делегирани от държавата дейности	местни дейности	дофинанси ране на ДДД	Общо	делегирани от държавата дейности	местни дейности	дофинанси ране на ДДД	Общо	делегирани от държавата дейности	местни дейности	дофинанси ране на ДДД	Общо
1	2	3	4	5	6	7	8	9	10	11	12	13	14	15	16	17	18
02 01	за нещатен персонал нает по трудови правоотношения	8 060	0	0	8 060	8 870	0	0	8 870	0	0	0	0	8 870	0	0	8 870
02 02	за персонала по извънтрудови правоотношения	0	0	5 393	5 393	0	0	24 000	24 000	0	0	2 276	2 276	0	0	26 276	26 276
02 05	изплатени суми от СБКО, за облекло и други на персонала, с характер на възнаграждение	6 300	0	7 600	13 900	6 087	0	3 200	9 287	13 200	0	0	13 200	19 287	0	3 200	22 487
02 08	обезщетения за персонала, с характер на възнаграждение	0	0	2 500	2 500	0	0	3 000	3 000	0	0	0	0	0	0	3 000	3 000
05 00	Задължителни осигурителни вноски от работодатели	41 920	0	12 700	54 620	50 400	0	10 230	60 630	2 530	0	0	2 530	52 930	0	10 230	63 160
05 51	осигурителни вноски от работодатели за Държавното обществено осигуряване (ДОО)	31 500	0	9 500	41 000	37 900	0	7 590	45 490	1 900	0	0	1 900	39 800	0	7 590	47 390
05 60	здрaвноосигурителни вноски от работодатели	10 420	0	3 200	13 620	12 500	0	2 640	15 140	630	0	0	630	13 130	0	2 640	15 770
10 00	Издръжка	38 041	0	153 107	191 148	21 690	0	100 600	122 290	18 073	0	0	18 073	39 763	0	100 600	140 363
10 13	постелен инвентар и облекло	0	0	1 000	1 000	0	0	0	0	0	0	0	0	0	0	0	0
10 15	материали	12 600	0	52 588	65 188	9 000	0	37 000	46 000	10 600	0	0	10 600	19 600	0	37 000	56 600
10 16	вода, горива и енергия	20 956	0	20 000	40 956	7 690	0	37 000	44 690	0	0	0	0	7 690	0	37 000	44 690
10 20	разходи за външни услуги	4 485	0	11 210	15 695	5 000	0	24 000	29 000	7 473	0	0	7 473	12 473	0	24 000	36 473
10 30	текущ ремонт	0	0	66 000	66 000	0	0	0	0	0	0	0	0	0	0	0	0
10 51	командировки в страната	0	0	2 309	2 309	0	0	2 600	2 600	0	0	0	0	0	0	2 600	2 600
19 00	Платени данъци, такси и административни санкции	0	0	300	300	0	0	400	400	0	0	0	0	0	0	400	400
19 01	платени държавни данъци, такси, наказателни лихви и административни санкции	0	0	0	0	0	0	100	100	0	0	0	0	0	0	100	100
19 81	платени общински данъци, такси, наказателни лихви и административни санкции	0	0	300	300	0	0	300	300	0	0	0	0	0	0	300	300
52 00	ВСИЧКО РАЗХОДИ	297 171	0	240 800	537 971	333 147	0	176 030	509 177	33 803	0	2 276	36 079	366 950	0	178 306	545 256
52 00	Придобиване на дълготрайни материални активи	0	0	81 000	81 000	0	0	28 350	28 350	0	0	0	0	0	0	28 350	28 350
52 03	придобиване на друго оборудване, машини и съоръжения	0	0	81 000	81 000	0	0	28 350	28 350	0	0	0	0	0	0	28 350	28 350
	ВСИЧКО КАПИТАЛОВИ РАЗХОДИ	0	0	81 000	81 000	0	0	28 350	28 350	0	0	0	0	0	0	28 350	28 350
	ВСИЧКО РАЗХОДИ ПО БЮДЖЕТА	297 171	0	321 800	618 971	333 147	0	204 380	537 527	33 803	0	2 276	36 079	366 950	0	206 656	573 606
	<i>Д-ст 739 - Музеи, худ. галерии, паметници на културата и етногр. комплекси с национален и регионален характер</i>	297 171	0	321 800	618 971	333 147	0	204 380	537 527	33 803	0	2 276	36 079	366 950	0	206 656	573 606
01 00	Заплати и възнаграждения за персонала, нает по трудови и служебни правоотношения	202 850	0	59 200	262 050	246 100	0	34 600	280 700	0	0	0	0	246 100	0	34 600	280 700
01 01	заплати и възнаграждения на персонала нает по трудови правоотношения	202 850	0	59 200	262 050	246 100	0	34 600	280 700	0	0	0	0	246 100	0	34 600	280 700
02 00	Други възнаграждения и плащания за персонала	14 360	0	15 493	29 853	14 957	0	30 200	45 157	13 200	0	2 276	15 476	28 157	0	32 476	60 633
02 01	за нещатен персонал нает по трудови правоотношения	8 060	0	0	8 060	8 870	0	0	8 870	0	0	0	0	8 870	0	0	8 870
02 02	за персонала по извънтрудови правоотношения	0	0	5 393	5 393	0	0	24 000	24 000	0	0	2 276	2 276	0	0	26 276	26 276



324

/в лева/


№	НАИМЕНОВАНИЕ НА ФУНКЦИИ, ДЕЙНОСТИ И ПАРАГРАФИ РЕГИОНАЛЕН ПРИРОДОНАУЧЕН МУЗЕЙ	Бюджет 2020 г. с преходен остатък от 2019 г.				Бюджет 2021 г. без преходен остатък				Разпределение на средствата от преходния остатък от 2020 г.				Бюджет 2021 г. с преходен остатък от 2020 г.			
		делегирани от държавата дейности	местни дейности	дофинанси ране на ДДД	Общо	делегирани от държавата дейности	местни дейности	дофинанси ране на ДДД	Общо	делегирани от държавата дейности	местни дейности	дофинанси ране на ДДД	Общо	делегирани от държавата дейности	местни дейности	дофинанси ране на ДДД	Общо
1	2	3	4	5	6	7	8	9	10	11	12	13	14	15	16	17	18
02 05	изплатени суми от СБКО, за облекло и други на персонала, с характер на възнаграждение	6 300		7 600	13 900	6 087		3 200	9 287	13 200			13 200	19 287	0	3 200	22 487
02 08	обезщетения за персонала, с характер на възнаграждение			2 500	2 500			3 000	3 000				0	0	0	3 000	3 000
05 00	Задължителни осигурителни вноски от работодатели	41 920	0	12 700	54 620	50 400	0	10 230	60 630	2 530	0	0	2 530	52 930	0	10 230	63 160
05 51	осигурителни вноски от работодатели за Държавното обществено осигуряване (ДОО)	31 500		9 500	41 000	37 900		7 590	45 490	1 900			1 900	39 800	0	7 590	47 390
05 60	здрaвноосигурителни вноски от работодатели	10 420		3 200	13 620	12 500		2 640	15 140	630			630	13 130	0	2 640	15 770
10 00	Издръжка	38 041	0	153 107	191 148	21 690	0	100 600	122 290	18 073	0	0	18 073	39 763	0	100 600	140 363
10 13	постелен инвентар и облекло			1 000	1 000				0				0	0		0	0
10 15	материали	12 600		52 588	65 188	9 000		37 000	46 000	10 600			10 600	19 600	0	37 000	56 600
10 16	вода, горива и енергия	20 956		20 000	40 956	7 690		37 000	44 690				0	7 690	0	37 000	44 690
10 20	разходи за външни услуги	4 485		11 210	15 695	5 000		24 000	29 000	7 473			7 473	12 473	0	24 000	36 473
10 30	текущ ремонт			66 000	66 000				0				0	0	0	0	0
10 51	командировки в страната			2 309	2 309			2 600	2 600				0	0	0	2 600	2 600
19 00	Платени данъци, такси и административни санкции	0	0	300	300	0	0	400	400	0	0	0	0	0	0	400	400
19 01	платени държавни данъци, такси, наказателни лихви и административни санкции				0			100	100				0	0	0	100	100
19 81	платени общински данъци, такси, наказателни лихви и административни санкции			300	300			300	300				0	0	0	300	300
	ВСИЧКО РАЗХОДИ	297 171	0	240 800	537 971	333 147	0	176 030	509 177	33 803	0	2 276	36 079	366 950	0	178 306	545 256
52 00	Придобиване на дълготрайни материални активи	0	0	81 000	81 000	0	0	28 350	28 350	0	0	0	0	0	0	28 350	28 350
52 03	придобиване на друго оборудване, машини и съоръжения			81 000	81 000			28 350	28 350				0	0	0	28 350	28 350
	ВСИЧКО КАПИТАЛОВИ РАЗХОДИ	0	0	81 000	81 000	0	0	28 350	28 350	0	0	0	0	0	0	28 350	28 350
	ВСИЧКО РАЗХОДИ ПО БЮДЖЕТА	297 171	0	321 800	618 971	333 147	0	204 380	537 527	33 803	0	2 276	36 079	366 950	0	206 656	573 606



325

ОБЩИНА ПЛОВДИВ
БЮДЖЕТ 2021 ГОДИНА
НАТУРАЛНИ ПОКАЗАТЕЛИ ПО ФУНКЦИИ И ДЕЙНОСТИ
РЕГИОНАЛЕН ПРИРОДОНАУЧЕН МУЗЕЙ

Код на параграф	Име на параграф	Общ годишен план на 01.01.2021г.	в това число			Общ годишен план на 31.12.2021г.	в това число		
			делегирани от държавата дейности	местни дейности	дофинансирани на ДДД		делегирани от държавата дейности	местни дейности	дофинансирани на ДДД
НАТУРАЛНИ ПОКАЗАТЕЛИ - РЕКАПИТУЛАЦИЯ									
0100	ЩАТНА ЧИСЛЕНОСТ:	20,00	17,00	0,00	3,00	20,00	17,00	0,00	3,00
0111	В Т.Ч. ПО ТРУДОВИ ПРАВООТНОШЕНИЯ	20,00	17,00	0,00	3,00	20,00	17,00	0,00	3,00
8700	ЧИСЛЕНОСТ НА ПЕРС. НА МИН.РАБОТНА ЗАПЛАТА - БРОЙ	1,00	1,00	0,00	0,00	1,00	1,00	0,00	0,00
VII. Функция Култура, спорт, почивни дейности и религиозно дело									
Група В) Култура									
739 Музеи, худ. галерии, паметници на културата и етногр. комплекси с национален и регионален характер									
0100	ЩАТНА ЧИСЛЕНОСТ:	20,00	17,00	0,00	3,00	20,00	17,00	0,00	3,00
0111	В Т.Ч. ПО ТРУДОВИ ПРАВООТНОШЕНИЯ	20,00	17,00	0,00	3,00	20,00	17,00	0,00	3,00
8700	ЧИСЛЕНОСТ НА ПЕРС. НА МИН.РАБОТНА ЗАПЛАТА - БРОЙ	1,00	1,00	0,00	0,00	1,00	1,00	0,00	0,00
Всичко за дейността:		20,00	17,00	0,00	3,00	20,00	17,00	0,00	3,00
РЕКАПИТУЛАЦИЯ ЗА ГРУПА Група В) Култура									
0100	ЩАТНА ЧИСЛЕНОСТ:	20,00	17,00	0,00	3,00	20,00	17,00	0,00	3,00
0111	В Т.Ч. ПО ТРУДОВИ ПРАВООТНОШЕНИЯ	20,00	17,00	0,00	3,00	20,00	17,00	0,00	3,00
8700	ЧИСЛЕНОСТ НА ПЕРС. НА МИН.РАБОТНА ЗАПЛАТА - БРОЙ	1,00	1,00	0,00	0,00	1,00	1,00	0,00	0,00
Всичко за групата:		20,00	17,00	0,00	3,00	20,00	17,00	0,00	3,00
РЕКАПИТУЛАЦИЯ ЗА ФУНКЦИЯ VII. Функция Култура, спорт, почивни дейности и религиозно дело									
0100	ЩАТНА ЧИСЛЕНОСТ:	20,00	17,00	0,00	3,00	20,00	17,00	0,00	3,00
0111	В Т.Ч. ПО ТРУДОВИ ПРАВООТНОШЕНИЯ	20,00	17,00	0,00	3,00	20,00	17,00	0,00	3,00
8700	ЧИСЛЕНОСТ НА ПЕРС. НА МИН.РАБОТНА ЗАПЛАТА - БРОЙ	1,00	1,00	0,00	0,00	1,00	1,00	0,00	0,00
Всичко за функцията:		20,00	17,00	0,00	3,00	20,00	17,00	0,00	3,00



ОБЩИНА ПЛОВДИВ

БЮДЖЕТ 2021 ГОДИНА
РАЗХОДИ

РЕГИОНАЛЕН ЕТНОГРАФСКИ МУЗЕЙ

/в лева/

§§	НАИМЕНОВАНИЕ НА ФУНКЦИИ, ДЕЙНОСТИ И ПАРАГРАФИ РЕГИОНАЛЕН ЕТНОГРАФСКИ МУЗЕЙ	Бюджет 2020 г. с преходен остатък от 2019 г.				Бюджет 2021 г. без преходен остатък				Разпределение на средствата от преходния остатък от 2020 г.				Бюджет 2021 г. с преходен остатък от 2020 г.			
		делегиран от държавата дейности	местни дейности	дофинанси ране на ДДД	Общо	делегиран от държавата дейности	местни дейности	дофинанси ране на ДДД	Общо	делегиран от държавата дейности	местни дейности	дофинанси ране на ДДД	Общо	делегиран от държавата дейности	местни дейности	дофинанси ране на ДДД	Общо
		3	4	5	6	7	8	9	10	11	12	13	14	15	16	17	18
1	2	3	4	5	6	7	8	9	10	11	12	13	14	15	16	17	18
	РЕКАПИТУЛАЦИЯ	284 629	0	329 900	614 529	296 505	0	101 037	397 542	13 364	0	0	13 364	309 869	0	101 037	410 906
01 00	Заплати и възнаграждения за персонала, нает по трудови и служебни правоотношения	202 000	0	54 000	256 000	222 200	0	49 000	271 200	0	0	0	0	222 200	0	49 000	271 200
01 01	заплати и възнаграждения на персонала нает по трудови правоотношения	202 000	0	54 000	256 000	222 200	0	49 000	271 200	0	0	0	0	222 200	0	49 000	271 200
02 00	Други възнаграждения и плащания за персонала	16 825	0	26 000	42 825	6 700	0	5 500	12 200	9 750	0	0	9 750	16 450	0	5 500	21 950
02 02	за персонала по извънтрудови правоотношения	0	0	13 000	13 000	0	0	1 000	1 000	0	0	0	0	0	0	1 000	1 000
02 05	изплатени суми от СБКО, за облекло и други на персонала, с характер на възнаграждение	6 100	0	13 000	19 100	6 700	0	4 500	11 200	9 750	0	0	9 750	16 450	0	4 500	20 950
02 08	обезщетения за персонала, с характер на възнаграждение	10 725	0	0	10 725	0	0	0	0	0	0	0	0	0	0	0	0
05 00	Задължителни осигурителни вноски от работодатели	39 000	0	17 000	56 000	45 400	0	10 500	55 900	0	0	0	0	45 400	0	10 500	55 900
05 51	осигурителни вноски от работодатели за Държавното обществено осигуряване (ДОО)	29 300	0	13 000	42 300	34 100	0	7 900	42 000	0	0	0	0	34 100	0	7 900	42 000
05 60	здравноосигурителни вноски от работодатели	9 700	0	4 000	13 700	11 300	0	2 600	13 900	0	0	0	0	11 300	0	2 600	13 900
10 00	Издържка	26 804	0	190 900	217 704	22 205	0	30 437	52 642	3 614	0	0	3 614	25 819	0	30 437	56 256
10 14	учебни и научно-изследователски разходи и книги за библиотеките	1 300	0	6 200	7 500	1 300	0	837	2 137	0	0	0	0	1 300	0	837	2 137
10 15	материали	8 114	0	17 700	25 814	7 290	0	2 000	9 290	0	0	0	0	7 290	0	2 000	9 290
10 16	вода, горива и енергия	9 290	0	60 000	69 290	7 515	0	7 000	14 515	3 614	0	0	3 614	11 129	0	7 000	18 129
10 20	разходи за външни услуги	5 000	0	30 000	35 000	6 000	0	6 000	12 000	0	0	0	0	6 000	0	6 000	12 000
10 30	текущ ремонт	2 000	0	70 000	72 000	0	0	12 500	12 500	0	0	0	0	0	0	12 500	12 500
10 51	командировки в страната	0	0	3 000	3 000	0	0	1 000	1 000	0	0	0	0	0	0	1 000	1 000
10 52	краткосрочни командировки в чужбина	1 000	0	3 000	4 000	0	0	1 000	1 000	0	0	0	0	0	0	1 000	1 000
10 62	разходи за застраховки	100	0	1 000	1 100	100	0	100	200	0	0	0	0	100	0	100	200
19 00	Платени данъци, такси и административни санкции	0	0	1 000	1 000	0	0	100	100	0	0	0	0	0	0	100	100
19 01	платени държавни данъци, такси, наказателни лихви и административни санкции	0	0	1 000	1 000	0	0	100	100	0	0	0	0	0	0	100	100
	ВСИЧКО РАЗХОДИ	284 629	0	288 900	573 529	296 505	0	95 537	392 042	13 364	0	0	13 364	309 869	0	95 537	405 406
52 00	Придобиване на дълготрайни материални активи	0	0	41 000	41 000	0	0	5 500	5 500	0	0	0	0	0	0	5 500	5 500
52 01	придобиване на компютри и хардуер	0	0	4 000	4 000	0	0	0	0	0	0	0	0	0	0	0	0
52 05	придобиване на стопански инвентар	0	0	30 000	30 000	0	0	5 000	5 000	0	0	0	0	0	0	5 000	5 000
52 19	придобиване на други ДМА	0	0	7 000	7 000	0	0	500	500	0	0	0	0	0	0	500	500
	ВСИЧКО КАПИТАЛОВИ РАЗХОДИ	0	0	41 000	41 000	0	0	5 500	5 500	0	0	0	0	0	0	5 500	5 500
	ВСИЧКО РАЗХОДИ ПО БЮДЖЕТА	284 629	0	329 900	614 529	296 505	0	101 037	397 542	13 364	0	0	13 364	309 869	0	101 037	410 906
	VII. ФУНКЦИЯ КУЛТУРА, СПОРТ, ПОЧИВНИ ДЕЙНОСТИ И РЕЛИГИОЗНО ДЕЛО	284 629	0	329 900	614 529	296 505	0	101 037	397 542	13 364	0	0	13 364	309 869	0	101 037	410 906
	РЕКАПИТУЛАЦИЯ	284 629	0	329 900	614 529	296 505	0	101 037	397 542	13 364	0	0	13 364	309 869	0	101 037	410 906



/в лева/

§§	НАИМЕНОВАНИЕ НА ФУНКЦИИ, ДЕЙНОСТИ И ПАРАГРАФИ РЕГИОНАЛЕН ЕТНОГРАФСКИ МУЗЕЙ	Бюджет 2020 г. с преходен остатък от 2019 г.				Бюджет 2021 г. без преходен остатък				Разпределение на средствата от преходния остатък от 2020 г.				Бюджет 2021 г. с преходен остатък от 2020 г.			
		делегирани от държавата дейности	местни дейности	дофинанси ране на ДДД	Общо	делегирани от държавата дейности	местни дейности	дофинанси ране на ДДД	Общо	делегирани от държавата дейности	местни дейности	дофинанси ране на ДДД	Общо	делегирани от държавата дейности	местни дейности	дофинанси ране на ДДД	Общо
1	2	3	4	5	6	7	8	9	10	11	12	13	14	15	16	17	18
01 00	Заплати и възнаграждения за персонала, нает по трудови и служебни правоотношения	202 000	0	54 000	256 000	222 200	0	49 000	271 200	0	0	0	0	222 200	0	49 000	271 200
01 01	заплати и възнаграждения на персонала нает по трудови правоотношения	202 000	0	54 000	256 000	222 200	0	49 000	271 200	0	0	0	0	222 200	0	49 000	271 200
02 00	Други възнаграждения и плащания за персонала	16 825	0	26 000	42 825	6 700	0	5 500	12 200	9 750	0	0	9 750	16 450	0	5 500	21 950
02 02	за персонала по извънтрудови правоотношения	0	0	13 000	13 000	0	0	1 000	1 000	0	0	0	0	0	0	1 000	1 000
02 05	изплатени суми от СБКО, за облекло и други на персонала, с характер на възнаграждение	6 100	0	13 000	19 100	6 700	0	4 500	11 200	9 750	0	0	9 750	16 450	0	4 500	20 950
02 08	обезщетения за персонала, с характер на възнаграждение	10 725	0	0	10 725	0	0	0	0	0	0	0	0	45 400	0	10 500	55 900
05 00	Задължителни осигурителни вноски от работодатели	39 000	0	17 000	56 000	45 400	0	10 500	55 900	0	0	0	0	34 100	0	7 900	42 000
05 51	осигурителни вноски от работодатели за Държавното обществено осигуряване (ДОО)	29 300	0	13 000	42 300	34 100	0	7 900	42 000	0	0	0	0	11 300	0	2 600	13 900
05 60	здравноосигурителни вноски от работодатели	9 700	0	4 000	13 700	11 300	0	2 600	13 900	0	0	0	0	25 819	0	30 437	56 256
10 00	Издръжка	26 804	0	190 900	217 704	22 205	0	30 437	52 642	3 614	0	0	3 614	0	0	0	56 256
10 14	учебни и научно-изследователски разходи и книги за библиотеките	1 300	0	6 200	7 500	1 300	0	837	2 137	0	0	0	0	1 300	0	837	2 137
10 15	материали	8 114	0	17 700	25 814	7 290	0	2 000	9 290	0	0	0	0	7 290	0	2 000	9 290
10 16	вода, горива и енергия	9 290	0	60 000	69 290	7 515	0	7 000	14 515	3 614	0	0	3 614	11 129	0	7 000	18 129
10 20	разходи за външни услуги	5 000	0	30 000	35 000	6 000	0	6 000	12 000	0	0	0	0	6 000	0	6 000	12 000
10 30	текущ ремонт	2 000	0	70 000	72 000	0	0	12 500	12 500	0	0	0	0	0	0	12 500	12 500
10 51	командировки в страната	0	0	3 000	3 000	0	0	1 000	1 000	0	0	0	0	0	0	1 000	1 000
10 52	краткосрочни командировки в чужбина	1 000	0	3 000	4 000	0	0	1 000	1 000	0	0	0	0	100	0	100	200
10 62	разходи за застраховки	100	0	1 000	1 100	100	0	100	200	0	0	0	0	0	0	100	100
19 00	Платени данъци, такси и административни санкции	0	0	1 000	1 000	0	0	100	100	0	0	0	0	0	0	0	100
19 01	платени държавни данъци, такси, наказателни лихви и административни санкции	0	0	1 000	1 000	0	0	100	100	0	0	0	0	13 364	309 869	0	405 406
52 00	ВСИЧКО РАЗХОДИ	284 629	0	288 900	573 529	296 505	0	95 537	392 042	13 364	0	0	13 364	309 869	0	101 037	410 906
52 01	Придобиване на дълготрайни материални активи	0	0	41 000	41 000	0	0	5 500	5 500	0	0	0	0	0	0	5 500	5 500
52 05	придобиване на компютри и хардуер	0	0	4 000	4 000	0	0	0	0	0	0	0	0	0	0	0	0
52 05	придобиване на стопански инвентар	0	0	30 000	30 000	0	0	5 000	5 000	0	0	0	0	0	0	5 000	5 000
52 19	придобиване на други ДМА	0	0	7 000	7 000	0	0	500	500	0	0	0	0	0	0	500	500
52 19	придобиване на други ДМА	0	0	41 000	41 000	0	0	5 500	5 500	0	0	0	0	0	0	5 500	5 500
52 19	ВСИЧКО КАПИТАЛОВИ РАЗХОДИ	0	0	41 000	41 000	0	0	5 500	5 500	0	0	0	0	0	0	5 500	5 500
52 19	ВСИЧКО РАЗХОДИ ПО БЮДЖЕТА	284 629	0	329 900	614 529	296 505	0	101 037	397 542	13 364	0	0	13 364	309 869	0	101 037	410 906
VII. ГРУПА В) КУЛТУРА	РЕКАПИТУЛАЦИЯ	284 629	0	329 900	614 529	296 505	0	101 037	397 542	13 364	0	0	13 364	309 869	0	101 037	410 906
01 00	Заплати и възнаграждения за персонала, нает по трудови и служебни правоотношения	202 000	0	54 000	256 000	222 200	0	49 000	271 200	0	0	0	0	222 200	0	49 000	271 200
01 01	заплати и възнаграждения на персонала нает по трудови правоотношения	202 000	0	54 000	256 000	222 200	0	49 000	271 200	0	0	0	0	222 200	0	49 000	271 200
02 00	Други възнаграждения и плащания за персонала	16 825	0	26 000	42 825	6 700	0	5 500	12 200	9 750	0	0	9 750	16 450	0	5 500	21 950
02 02	за персонала по извънтрудови правоотношения	0	0	13 000	13 000	0	0	1 000	1 000	0	0	0	0	0	0	1 000	1 000




/в лева/

№	НАИМЕНОВАНИЕ НА ФУНКЦИИ, ДЕЙНОСТИ И ПАРАГРАФИ РЕГИОНАЛЕН ЕТНОГРАФСКИ МУЗЕЙ	Бюджет 2020 г. с преходен остатък от 2019 г.				Бюджет 2021 г. без преходен остатък				Разпределение на средствата от преходния остатък от 2020 г.				Бюджет 2021 г. с преходен остатък от 2020 г.			
		делегирани от държавата дейности	местни дейности	дофинансирани на ДДД	Общо	делегирани от държавата дейности	местни дейности	дофинансирани на ДДД	Общо	делегирани от държавата дейности	местни дейности	дофинансирани на ДДД	Общо	делегирани от държавата дейности	местни дейности	дофинансирани на ДДД	Общо
1	2	3	4	5	6	7	8	9	10	11	12	13	14	15	16	17	18
02 05	изплатени суми от СБКО, за облекло и други на персонала, с характер на възнаграждение	6 100	0	13 000	19 100	6 700	0	4 500	11 200	9 750	0	0	9 750	16 450	0	4 500	20 950
02 08	обезщетения за персонала, с характер на възнаграждение	10 725	0	0	10 725	0	0	0	0	0	0	0	0	0	0	0	0
05 00	Задължителни осигурителни вноски от работодатели	39 000	0	17 000	56 000	45 400	0	10 500	55 900	0	0	0	0	45 400	0	10 500	55 900
05 51	осигурителни вноски от работодатели за Държавното обществено осигуряване (ДОО)	29 300	0	13 000	42 300	34 100	0	7 900	42 000	0	0	0	0	34 100	0	7 900	42 000
05 60	здравноосигурителни вноски от работодатели	9 700	0	4 000	13 700	11 300	0	2 600	13 900	0	0	0	0	11 300	0	2 600	13 900
10 00	Издръжка	26 804	0	190 900	217 704	22 205	0	30 437	52 642	3 614	0	0	3 614	25 819	0	30 437	56 256
10 14	учебни и научно-изследователски разходи и книги за библиотеките	1 300	0	6 200	7 500	1 300	0	837	2 137	0	0	0	0	1 300	0	837	2 137
10 15	материали	8 114	0	17 700	25 814	7 290	0	2 000	9 290	0	0	0	0	7 290	0	2 000	9 290
10 16	вода, горива и енергия	9 290	0	60 000	69 290	7 515	0	7 000	14 515	3 614	0	0	3 614	11 129	0	7 000	18 129
10 20	разходи за външни услуги	5 000	0	30 000	35 000	6 000	0	6 000	12 000	0	0	0	0	6 000	0	6 000	12 000
10 30	текущ ремонт	2 000	0	70 000	72 000	0	0	12 500	12 500	0	0	0	0	0	0	1 000	1 000
10 51	командировки в страната	0	0	3 000	3 000	0	0	1 000	1 000	0	0	0	0	0	0	1 000	1 000
10 52	краткосрочни командировки в чужбина	1 000	0	3 000	4 000	0	0	1 000	1 000	0	0	0	0	0	0	100	200
10 62	разходи за застраховки	100	0	1 000	1 100	100	0	100	200	0	0	0	0	100	0	100	200
19 00	Платени данъци, такси и административни санкции	0	0	1 000	1 000	0	0	100	100	0	0	0	0	0	0	100	100
19 01	платени държавни данъци, такси, наказателни лихви и административни санкции	0	0	1 000	1 000	0	0	100	100	0	0	0	0	0	0	100	100
	ВСИЧКО РАЗХОДИ	284 629	0	288 900	573 529	296 505	0	95 537	392 042	13 364	0	0	13 364	309 869	0	95 537	405 406
52 00	Придобиване на дълготрайни материални активи	0	0	41 000	41 000	0	0	5 500	5 500	0	0	0	0	0	0	5 500	5 500
52 01	придобиване на компютри и хардуер	0	0	4 000	4 000	0	0	0	0	0	0	0	0	0	0	0	0
52 05	придобиване на стопански инвентар	0	0	30 000	30 000	0	0	5 000	5 000	0	0	0	0	0	0	5 000	5 000
52 19	придобиване на други ДМА	0	0	7 000	7 000	0	0	500	500	0	0	0	0	0	0	500	500
	ВСИЧКО КАПИТАЛОВИ РАЗХОДИ	0	0	41 000	41 000	0	0	5 500	5 500	0	0	0	0	0	0	5 500	5 500
	ВСИЧКО РАЗХОДИ ПО БЮДЖЕТА	284 629	0	329 900	614 529	296 505	0	101 037	397 542	13 364	0	0	13 364	309 869	0	101 037	410 906
01 00	Д-ст 739 - Музеи, худ. галерии, ламетници на културата и етногр. комплекси с национален и регионален характер	284 629	0	329 900	614 529	296 505	0	101 037	397 542	13 364	0	0	13 364	309 869	0	101 037	410 906
01 00	Заплати и възнаграждения за персонала, нает по трудови и служебни правоотношения	202 000	0	54 000	256 000	222 200	0	49 000	271 200	0	0	0	0	222 200	0	49 000	271 200
01 01	заплати и възнаграждения на персонала нает по трудови правоотношения	202 000	0	54 000	256 000	222 200	0	49 000	271 200	0	0	0	0	222 200	0	49 000	271 200
02 00	Други възнаграждения и плащания за персонала	16 825	0	26 000	42 825	6 700	0	5 500	12 200	9 750	0	0	9 750	16 450	0	5 500	21 950
02 02	за персонала по извънтрудови правоотношения	0	0	13 000	13 000	0	0	1 000	1 000	0	0	0	0	0	0	1 000	1 000
02 05	изплатени суми от СБКО, за облекло и други на персонала, с характер на възнаграждение	6 100	0	13 000	19 100	6 700	0	4 500	11 200	9 750	0	0	9 750	16 450	0	4 500	20 950
02 08	обезщетения за персонала, с характер на възнаграждение	10 725	0	0	10 725	0	0	0	0	0	0	0	0	0	0	0	0
05 00	Задължителни осигурителни вноски от работодатели	39 000	0	17 000	56 000	45 400	0	10 500	55 900	0	0	0	0	45 400	0	10 500	55 900




/в лева/

№№	НАИМЕНОВАНИЕ НА ФУНКЦИИ, ДЕЙНОСТИ И ПАРАГРАФИ РЕГИОНАЛЕН ЕТНОГРАФСКИ МУЗЕЙ	Бюджет 2020 г. с преходен остатък от 2019 г.				Бюджет 2021 г. без преходен остатък				Разпределение на средствата от преходния остатък от 2020 г.				Бюджет 2021 г. с преходен остатък от 2020 г.			
		делегиран от държавата дейности	местни дейности	дофинанси ране на ДДД	Общо	делегиран от държавата дейности	местни дейности	дофинанси ране на ДДД	Общо	делегиран от държавата дейности	местни дейности	дофинанси ране на ДДД	Общо	делегиран от държавата дейности	местни дейности	дофинанси ране на ДДД	Общо
1	2	3	4	5	6	7	8	9	10	11	12	13	14	15	16	17	18
05 51	осигурителни вноски от работодатели за Държавното обществено осигуряване (ДОО)	29 300		13 000	42 300	34 100		7 900	42 000				0	34 100	0	7 900	42 000
05 60	здравноосигурителни вноски от работодатели	9 700		4 000	13 700	11 300		2 600	13 900				0	11 300	0	2 600	13 900
10 00	Издръжка	26 804	0	190 900	217 704	22 205	0	30 437	52 642	3 614	0	0	3 614	25 819	0	30 437	56 256
10 14	учебни и научно-изследователски разходи и книги за библиотеките	1 300		6 200	7 500	1 300		837	2 137				0	1 300	0	837	2 137
10 15	материали	8 114		17 700	25 814	7 290		2 000	9 290				0	7 290	0	2 000	9 290
10 16	вода, горива и енергия	9 290		60 000	69 290	7 515		7 000	14 515	3 614			3 614	11 129	0	7 000	18 129
10 20	разходи за външни услуги	5 000		30 000	35 000	6 000		6 000	12 000				0	6 000	0	6 000	12 000
10 30	текущ ремонт	2 000		70 000	72 000			12 500	12 500				0	0	0	1 000	1 000
10 51	командировки в страната			3 000	3 000			1 000	1 000				0	0	0	1 000	1 000
10 52	краткосрочни командировки в чужбина	1 000		3 000	4 000			1 000	1 000				0	100	0	100	200
10 62	разходи за застраховки	100		1 000	1 100	100		100	200				0	0	0	100	100
19 00	Платени данъци, такси и административни санкции	0	0	1 000	1 000	0	0	100	100	0	0	0	0	0	0	100	100
19 01	платени държавни данъци, такси, наказателни лихви и административни санкции			1 000	1 000			100	100				0	0	0	100	100
	ВСИЧКО РАЗХОДИ	284 629	0	288 900	573 529	296 505	0	95 537	392 042	13 364	0	0	13 364	309 869	0	95 537	405 406
52 00	Придобиване на дълготрайни материални активи	0	0	41 000	41 000	0	0	5 500	5 500	0	0	0	0	0	0	5 500	5 500
52 01	придобиване на компютри и хардуер			4 000	4 000			5 000	5 000				0	0	0	5 000	5 000
52 05	придобиване на стопански инвентар			30 000	30 000			500	500				0	0	0	500	500
52 19	придобиване на други ДМА			7 000	7 000			5 000	5 500				0	0	0	5 500	5 500
	ВСИЧКО КАПИТАЛОВИ РАЗХОДИ	0	0	41 000	41 000	0	0	5 500	5 500	0	0	0	13 364	309 869	0	101 037	410 906
	ВСИЧКО РАЗХОДИ ПО БЮДЖЕТА	284 629	0	329 900	614 529	296 505	0	101 037	397 542	13 364	0	0	13 364	309 869	0	101 037	410 906



ОБЩИНА ПЛОВДИВ
БЮДЖЕТ 2021 ГОДИНА
НАТУРАЛНИ ПОКАЗАТЕЛИ ПО ФУНКЦИИ И ДЕЙНОСТИ
РЕГИОНАЛЕН ЕТНОГРАФСКИ МУЗЕЙ

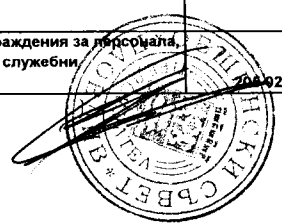
Код на параграф	Име на параграф	Общ годишен план на 01.01.2021г.	в това число			Общ годишен план на 31.12.2021г.	в това число		
			делегиран от държавата дейности	местни дейности	дофинансира не на ДДД		делегиран от държавата дейности	местни дейности	дофинансира не на ДДД
НАТУРАЛНИ ПОКАЗАТЕЛИ - РЕКАПИТУЛАЦИЯ									
0100	ЩАТНА ЧИСЛЕНОСТ:	20,00	16,00	0,00	4,00	20,00	16,00	0,00	4,00
0111	В Т.Ч. ПО ТРУДОВИ ПРАВООТНОШЕНИЯ	20,00	16,00	0,00	4,00	20,00	16,00	0,00	4,00
8700	ЧИСЛЕНОСТ НА ПЕРС. НА МИН.РАБОТНА ЗАПЛАТА - БРОЙ	3,00	3,00	0,00	0,00	3,00	3,00	0,00	0,00
VII. Функция Култура, спорт, почивни дейности и религиозно дело									
Група В) Култура									
739 Музеи, худ. галерии, паметници на културата и етногр. комплекси с национален и регионален характер									
0100	ЩАТНА ЧИСЛЕНОСТ:	20,00	16,00	0,00	4,00	20,00	16,00	0,00	4,00
0111	В Т.Ч. ПО ТРУДОВИ ПРАВООТНОШЕНИЯ	20,00	16,00	0,00	4,00	20,00	16,00	0,00	4,00
8700	ЧИСЛЕНОСТ НА ПЕРС. НА МИН.РАБОТНА ЗАПЛАТА - БРОЙ	3,00	3,00	0,00	0,00	3,00	3,00	0,00	0,00
Всичко за дейността:		20,00	16,00	0,00	4,00	20,00	16,00	0,00	4,00
РЕКАПИТУЛАЦИЯ ЗА ГРУПА Група В) Култура									
0100	ЩАТНА ЧИСЛЕНОСТ:	20,00	16,00	0,00	4,00	20,00	16,00	0,00	4,00
0111	В Т.Ч. ПО ТРУДОВИ ПРАВООТНОШЕНИЯ	20,00	16,00	0,00	4,00	20,00	16,00	0,00	4,00
8700	ЧИСЛЕНОСТ НА ПЕРС. НА МИН.РАБОТНА ЗАПЛАТА - БРОЙ	3,00	3,00	0,00	0,00	3,00	3,00	0,00	0,00
Всичко за групата:		20,00	16,00	0,00	4,00	20,00	16,00	0,00	4,00
РЕКАПИТУЛАЦИЯ ЗА ФУНКЦИЯ VII. Функция Култура, спорт, почивни дейности и религиозно дело									
0100	ЩАТНА ЧИСЛЕНОСТ:	20,00	16,00	0,00	4,00	20,00	16,00	0,00	4,00
0111	В Т.Ч. ПО ТРУДОВИ ПРАВООТНОШЕНИЯ	20,00	16,00	0,00	4,00	20,00	16,00	0,00	4,00
8700	ЧИСЛЕНОСТ НА ПЕРС. НА МИН.РАБОТНА ЗАПЛАТА - БРОЙ	3,00	3,00	0,00	0,00	3,00	3,00	0,00	0,00
Всичко за функцията:		20,00	16,00	0,00	4,00	20,00	16,00	0,00	4,00



ОБЩИНА ПЛОВДИВ
БЮДЖЕТ 2021 ГОДИНА
РАЗХОДИ
ГРАДСКА ХУДОЖЕСТВЕНА ГАЛЕРИЯ


/в лева/

§§	НАИМЕНОВАНИЕ НА ФУНКЦИИ, ДЕЙНОСТИ И ПАРАГРАФИ ГРАДСКА ХУДОЖЕСТВЕНА ГАЛЕРИЯ	Бюджет 2020 г. с преходен остатък от 2019 г.				Бюджет 2021 г. без преходен остатък				Разпределение на средствата от преходния остатък от 2020 г.				Бюджет 2021 г. с преходен остатък от 2020 г.			
		делегирани от държавата дейности	местни дейности	дофинансирани на ДДД	Общо	делегирани от държавата дейности	местни дейности	дофинансирани на ДДД	Общо	делегирани от държавата дейности	местни дейности	дофинансирани на ДДД	Общо	делегирани от държавата дейности	местни дейности	дофинансирани на ДДД	Общо
1	2	3	4	5	6	7	8	9	10	11	12	13	14	15	16	17	18
	РЕКАПИТУЛАЦИЯ	1 068 965	0	374 458	1 443 423	347 607	0	805 150	1 152 757	17 640	0	80 959	98 599	365 247	0	886 109	1 251 356
01 00	Заплати и възнаграждения за персонала, нает по трудови и служебни правоотношения	205 025	0	82 850	287 875	225 530	0	91 200	316 730	0	0	0	0	225 530	0	91 200	316 730
01 01	заплати и възнаграждения на персонала нает по трудови правоотношения	205 025	0	82 850	287 875	225 530	0	91 200	316 730	0	0	0	0	225 530	0	91 200	316 730
02 00	Други възнаграждения и плащания за персонала	9 700	0	27 732	37 432	38 927	0	7 000	45 927	6 500	0	0	6 500	45 427	0	7 000	52 427
02 01	за нещатен персонал нает по трудови правоотношения	7 700	0	0	7 700	8 300	0	0	8 300	0	0	0	0	8 300	0	0	8 300
02 02	за персонала по извънтрудови правоотношения	0	0	5 000	5 000	3 867	0	0	3 867	0	0	0	0	3 867	0	0	3 867
02 05	изплатени суми от СБКО, за облекло и други на персонала, с характер на възнаграждение	2 000	0	22 732	24 732	6 200	0	7 000	13 200	6 500	0	0	6 500	12 700	0	7 000	19 700
02 08	обезщетения за персонала, с характер на възнаграждение	0	0	0	0	20 560	0	0	20 560	0	0	0	0	20 560	0	0	20 560
05 00	Задължителни осигурителни вноски от работодатели	41 001	0	18 860	59 861	47 000	0	18 900	65 900	1 270	0	0	1 270	48 270	0	18 900	67 170
05 51	осигурителни вноски от работодатели за Държавното обществено осигуряване (ДОО)	30 801	0	14 180	44 981	35 300	0	14 200	49 500	950	0	0	950	36 250	0	14 200	50 450
05 60	здравноосигурителни вноски от работодатели	10 200	0	4 680	14 880	11 700	0	4 700	16 400	320	0	0	320	12 020	0	4 700	16 720
10 00	Издръжка	36 150	0	163 071	199 221	36 150	0	128 050	164 200	9 870	0	0	9 870	46 020	0	128 050	174 070
10 14	учебни и научно-изследователски разходи и книги за библиотеките	3 000	0	23 851	26 851	2 000	0	21 000	23 000	1 470	0	0	1 470	3 470	0	21 000	24 470
10 15	материали	5 150	0	12 000	17 150	6 000	0	28 600	34 600	3 000	0	0	3 000	9 000	0	28 600	37 600
10 16	вода, горива и енергия	20 000	0	42 000	62 000	18 000	0	25 000	43 000	2 400	0	0	2 400	20 400	0	25 000	45 400
10 20	разходи за външни услуги	8 000	0	60 220	68 220	6 000	0	29 950	35 950	0	0	0	0	6 000	0	29 950	35 950
10 30	текущ ремонт	0	0	20 000	20 000	4 150	0	21 000	25 150	3 000	0	0	3 000	7 150	0	21 000	28 150
10 51	командировки в страната	0	0	5 000	5 000	0	0	2 500	2 500	0	0	0	0	0	0	2 500	2 500
	ВСИЧКО РАЗХОДИ	291 876	0	292 513	584 389	347 607	0	245 150	592 757	17 640	0	0	17 640	365 247	0	245 150	610 397
51 00	Основен ремонт на дълготрайни материални активи	777 089	0	79 945	857 034	0	0	545 000	545 000	0	0	80 959	80 959	0	0	625 959	625 959
52 00	Придобиване на дълготрайни материални активи	0	0	2 000	2 000	0	0	15 000	15 000	0	0	0	0	0	0	15 000	15 000
52 01	придобиване на компютри и хардуер	0	0	0	0	0	0	5 000	5 000	0	0	0	0	0	0	5 000	5 000
52 03	придобиване на друго оборудване, машини и съоръжения	0	0	2 000	2 000	0	0	10 000	10 000	0	0	0	0	0	0	10 000	10 000
	ВСИЧКО КАПИТАЛОВИ РАЗХОДИ	777 089	0	81 945	859 034	0	0	560 000	560 000	0	0	80 959	80 959	0	0	640 959	640 959
	ВСИЧКО РАЗХОДИ ПО БЮДЖЕТА	1 068 965	0	374 458	1 443 423	347 607	0	805 150	1 152 757	17 640	0	80 959	98 599	365 247	0	886 109	1 251 356
	VII. ФУНКЦИЯ КУЛТУРА, СПОРТ, ПОЧИВНИ ДЕЙНОСТИ И РЕЛИГИОЗНО ДЕЛО	1 068 965	0	374 458	1 443 423	347 607	0	805 150	1 152 757	17 640	0	80 959	98 599	365 247	0	886 109	1 251 356
	РЕКАПИТУЛАЦИЯ																
01 00	Заплати и възнаграждения за персонала, нает по трудови и служебни правоотношения	205 025	0	82 850	287 875	225 530	0	91 200	316 730	0	0	0	0	225 530	0	91 200	316 730



/в лева/

§§	НАИМЕНОВАНИЕ НА ФУНКЦИИ, ДЕЙНОСТИ И ПАРАГРАФИ ГРАДСКА ХУДОЖЕСТВЕНА ГАЛЕРИЯ	Бюджет 2020 г. с преходен остатък от 2019 г.				Бюджет 2021 г. без преходен остатък				Разпределение на средствата от преходния остатък от 2020 г.				Бюджет 2021 г. с преходен остатък от 2020 г.			
		делегиран от държавата дейности	местни дейности	дофинансирани на ДДД	Общо	делегиран от държавата дейности	местни дейности	дофинансирани на ДДД	Общо	делегиран от държавата дейности	местни дейности	дофинансирани на ДДД	Общо	делегиран от държавата дейности	местни дейности	дофинансирани на ДДД	Общо
1	2	3	4	5	6	7	8	9	10	11	12	13	14	15	16	17	18
01 01	заплати и възнаграждения на персонала нает по трудови правоотношения	205 025	0	82 850	287 875	225 530	0	91 200	316 730	0	0	0	0	225 530	0	91 200	316 730
02 00	Други възнаграждения и плащания за персонала	9 700	0	27 732	37 432	38 927	0	7 000	45 927	6 500	0	0	6 500	45 427	0	7 000	52 427
02 01	за нещатен персонал нает по трудови правоотношения	7 700	0	0	7 700	8 300	0	0	8 300	0	0	0	0	8 300	0	0	8 300
02 02	за персонала по извънтрудови правоотношения	0	0	5 000	5 000	3 867	0	0	3 867	0	0	0	0	3 867	0	0	3 867
02 05	изплатени суми от СБКО, за облекло и други на персонала, с характер на възнаграждение	2 000	0	22 732	24 732	6 200	0	7 000	13 200	6 500	0	0	6 500	12 700	0	7 000	19 700
02 08	обезщетения за персонала, с характер на възнаграждение	0	0	0	0	20 560	0	0	20 560	0	0	0	0	20 560	0	0	20 560
05 00	Задължителни осигурителни вноски от работодатели	41 001	0	18 860	59 861	47 000	0	18 900	65 900	1 270	0	0	1 270	48 270	0	18 900	67 170
05 51	осигурителни вноски от работодатели за Държавното обществено осигуряване (ДОО)	30 801	0	14 180	44 981	35 300	0	14 200	49 500	950	0	0	950	36 250	0	14 200	50 450
05 60	здравноосигурителни вноски от работодатели	10 200	0	4 680	14 880	11 700	0	4 700	16 400	320	0	0	320	12 020	0	4 700	16 720
10 00	Издръжка	36 150	0	163 071	199 221	36 150	0	128 050	164 200	9 870	0	0	9 870	46 020	0	128 050	174 070
10 14	учебни и научно-изследователски разходи и книги за библиотеките	3 000	0	23 851	26 851	2 000	0	21 000	23 000	1 470	0	0	1 470	3 470	0	21 000	24 470
10 15	материали	5 150	0	12 000	17 150	6 000	0	28 600	34 600	3 000	0	0	3 000	9 000	0	28 600	37 600
10 16	вода, горива и енергия	20 000	0	42 000	62 000	18 000	0	25 000	43 000	2 400	0	0	2 400	20 400	0	25 000	45 400
10 20	разходи за външни услуги	8 000	0	60 220	68 220	6 000	0	29 950	35 950	0	0	0	0	6 000	0	29 950	35 950
10 30	текущ ремонт	0	0	20 000	20 000	4 150	0	21 000	25 150	3 000	0	0	3 000	7 150	0	21 000	28 150
10 51	командировки в страната	0	0	5 000	5 000	0	0	2 500	2 500	0	0	0	0	0	0	2 500	2 500
	ВСИЧКО РАЗХОДИ	291 876	0	292 513	584 389	347 607	0	245 150	592 757	17 640	0	0	17 640	365 247	0	245 150	610 397
51 00	Основен ремонт на дълготрайни материални активи	777 089	0	79 945	857 034	0	0	545 000	545 000	0	0	80 959	80 959	0	0	625 959	625 959
52 00	Придобиване на дълготрайни материални активи	0	0	2 000	2 000	0	0	15 000	15 000	0	0	0	0	0	0	15 000	15 000
52 01	придобиване на компютри и хардуер	0	0	0	0	0	0	5 000	5 000	0	0	0	0	0	0	5 000	5 000
52 03	придобиване на друго оборудване, машини и съоръжения	0	0	2 000	2 000	0	0	10 000	10 000	0	0	0	0	0	0	10 000	10 000
	ВСИЧКО КАПИТАЛОВИ РАЗХОДИ	777 089	0	81 945	859 034	0	0	560 000	560 000	0	0	80 959	80 959	0	0	640 959	640 959
	ВСИЧКО РАЗХОДИ ПО БЮДЖЕТА	1 068 965	0	374 458	1 443 423	347 607	0	805 150	1 152 757	17 640	0	80 959	98 599	365 247	0	886 109	1 251 356
	VII. ГРУПА В) КУЛТУРА	1 068 965	0	374 458	1 443 423	347 607	0	805 150	1 152 757	17 640	0	80 959	98 599	365 247	0	886 109	1 251 356
	РЕКАПИТУЛАЦИЯ	1 068 965	0	374 458	1 443 423	347 607	0	805 150	1 152 757	17 640	0	80 959	98 599	365 247	0	886 109	1 251 356
01 00	Заплати и възнаграждения за персонала, нает по трудови и служебни правоотношения	205 025	0	82 850	287 875	225 530	0	91 200	316 730	0	0	0	0	225 530	0	91 200	316 730
01 01	заплати и възнаграждения на персонала нает по трудови правоотношения	205 025	0	82 850	287 875	225 530	0	91 200	316 730	0	0	0	0	225 530	0	91 200	316 730
02 00	Други възнаграждения и плащания за персонала	9 700	0	27 732	37 432	38 927	0	7 000	45 927	6 500	0	0	6 500	45 427	0	7 000	52 427
02 01	за нещатен персонал нает по трудови правоотношения	7 700	0	0	7 700	8 300	0	0	8 300	0	0	0	0	8 300	0	0	8 300
02 02	за персонала по извънтрудови правоотношения	0	0	5 000	5 000	3 867	0	0	3 867	0	0	0	0	3 867	0	0	3 867
02 05	изплатени суми от СБКО, за облекло и други на персонала, с характер на възнаграждение	2 000	0	22 732	24 732	6 200	0	7 000	13 200	6 500	0	0	6 500	12 700	0	7 000	19 700




/в лева/

§§	НАИМЕНОВАНИЕ НА ФУНКЦИИ, ДЕЙНОСТИ И ПАРАГРАФИ ГРАДСКА ХУДОЖЕСТВЕНА ГАЛЕРИЯ	Бюджет 2020 г. с преходен остатък от 2019 г.				Бюджет 2021 г. без преходен остатък				Разпределение на средствата от преходния остатък от 2020 г.				Бюджет 2021 г. с преходен остатък от 2020 г.			
		делегиран от държавата дейности	местни дейности	дофинансиране на ДДД	Общо	делегиран от държавата дейности	местни дейности	дофинансиране на ДДД	Общо	делегиран от държавата дейности	местни дейности	дофинансиране на ДДД	Общо	делегиран от държавата дейности	местни дейности	дофинансиране на ДДД	Общо
1	2	3	4	5	6	7	8	9	10	11	12	13	14	15	16	17	18
02 08	обезщетения за персонала, с характер на възнаграждение	0	0	0	0	20 560	0	0	20 560	0	0	0	0	20 560	0	0	20 560
05 00	Задължителни осигурителни вноски от работодатели	41 001	0	18 860	59 861	47 000	0	18 900	65 900	1 270	0	0	1 270	48 270	0	18 900	67 170
05 51	осигурителни вноски от работодатели за Държавното обществено осигуряване (ДОО)	30 801	0	14 180	44 981	35 300	0	14 200	49 500	950	0	0	950	36 250	0	14 200	50 450
05 60	здравноосигурителни вноски от работодатели	10 200	0	4 680	14 880	11 700	0	4 700	16 400	320	0	0	320	12 020	0	4 700	16 720
10 00	Издръжка	36 150	0	163 071	199 221	36 150	0	128 050	164 200	9 870	0	0	9 870	46 020	0	128 050	174 070
10 14	учебни и научно-изследователски разходи и книги за библиотеките	3 000	0	23 851	26 851	2 000	0	21 000	23 000	1 470	0	0	1 470	3 470	0	21 000	24 470
10 15	материали	5 150	0	12 000	17 150	6 000	0	28 600	34 600	3 000	0	0	3 000	9 000	0	28 600	37 600
10 16	вода, горива и енергия	20 000	0	42 000	62 000	18 000	0	25 000	43 000	2 400	0	0	2 400	20 400	0	25 000	45 400
10 20	разходи за външни услуги	8 000	0	60 220	68 220	6 000	0	29 950	35 950	0	0	0	0	6 000	0	29 950	35 950
10 30	текущ ремонт	0	0	20 000	20 000	4 150	0	21 000	25 150	3 000	0	0	3 000	7 150	0	21 000	28 150
10 51	командировки в страната	0	0	5 000	5 000	0	0	2 500	2 500	0	0	0	0	0	0	2 500	2 500
	ВСИЧКО РАЗХОДИ	291 876	0	292 513	584 389	347 607	0	245 150	592 757	17 640	0	0	17 640	365 247	0	245 150	610 397
51 00	Основен ремонт на дълготрайни материални активи	777 089	0	79 945	857 034	0	0	545 000	545 000	0	0	80 959	80 959	0	0	625 959	625 959
52 00	Придобиване на дълготрайни материални активи	0	0	2 000	2 000	0	0	15 000	15 000	0	0	0	0	0	0	15 000	15 000
52 01	придобиване на компютри и хардуер	0	0	0	0	0	0	5 000	5 000	0	0	0	0	0	0	5 000	5 000
52 03	придобиване на друго оборудване, машини и съоръжения	0	0	2 000	2 000	0	0	10 000	10 000	0	0	0	0	0	0	10 000	10 000
	ВСИЧКО КАПИТАЛОВИ РАЗХОДИ	777 089	0	81 945	859 034	0	0	560 000	560 000	0	0	80 959	80 959	0	0	640 959	640 959
	ВСИЧКО РАЗХОДИ ПО БЮДЖЕТА	1 068 965	0	374 458	1 443 423	347 607	0	805 150	1 152 757	17 640	0	80 959	98 599	365 247	0	886 109	1 251 356
	<i>Д-ст 739 - Музеи, худ. галерии, паметници на културата и етногр. комплекси с национален и регионален характер</i>	1 068 965	0	374 458	1 443 423	347 607	0	805 150	1 152 757	17 640	0	80 959	98 599	365 247	0	886 109	1 251 356
01 00	Заплати и възнаграждения за персонала, нает по трудови и служебни правоотношения	205 025	0	82 850	287 875	225 530	0	91 200	316 730	0	0	0	0	225 530	0	91 200	316 730
01 01	заплати и възнаграждения на персонала нает по трудови правоотношения	205 025	0	82 850	287 875	225 530	0	91 200	316 730	0	0	0	0	225 530	0	91 200	316 730
02 00	Други възнаграждения и плащания за персонала	9 700	0	27 732	37 432	38 927	0	7 000	45 927	6 500	0	0	6 500	45 427	0	7 000	52 427
02 01	за нещатен персонал нает по трудови правоотношения	7 700	0	0	7 700	8 300	0	0	8 300	0	0	0	0	8 300	0	0	8 300
02 02	за персонала по извънтрудови правоотношения	0	0	5 000	5 000	3 867	0	0	3 867	0	0	0	0	3 867	0	0	3 867
02 05	изплатени суми от СБКО, за облекло и други на персонала, с характер на възнаграждение	2 000	0	22 732	24 732	6 200	0	7 000	13 200	6 500	0	0	6 500	12 700	0	7 000	19 700
02 08	обезщетения за персонала, с характер на възнаграждение	0	0	0	0	20 560	0	0	20 560	0	0	0	0	20 560	0	0	20 560
05 00	Задължителни осигурителни вноски от работодатели	41 001	0	18 860	59 861	47 000	0	18 900	65 900	1 270	0	0	1 270	48 270	0	18 900	67 170
05 51	осигурителни вноски от работодатели за Държавното обществено осигуряване (ДОО)	30 801	0	14 180	44 981	35 300	0	14 200	49 500	950	0	0	950	36 250	0	14 200	50 450
05 60	здравноосигурителни вноски от работодатели	10 200	0	4 680	14 880	11 700	0	4 700	16 400	320	0	0	320	12 020	0	4 700	16 720
10 00	Издръжка	36 150	0	163 071	199 221	36 150	0	128 050	164 200	9 870	0	0	9 870	46 020	0	128 050	174 070




/в лева/

§§	НАИМЕНОВАНИЕ НА ФУНКЦИИ, ДЕЙНОСТИ И ПАРАГРАФИ ГРАДСКА ХУДОЖЕСТВЕНА ГАЛЕРИЯ	Бюджет 2020 г. с преходен остатък от 2019 г.				Бюджет 2021 г. без преходен остатък				Разпределение на средствата от преходния остатък от 2020 г.				Бюджет 2021 г. с преходен остатък от 2020 г.			
		делегиран от държавата дейности	местни дейности	дофинанси ране на ДДД	Общо	делегиран от държавата дейности	местни дейности	дофинанси ране на ДДД	Общо	делегиран от държавата дейности	местни дейности	дофинанси ране на ДДД	Общо	делегиран от държавата дейности	местни дейности	дофинанси ране на ДДД	Общо
1	2	3	4	5	6	7	8	9	10	11	12	13	14	15	16	17	18
10 14	учебни и научно-изследователски разходи и книги за библиотеките	3 000		23 851	26 851	2 000		21 000	23 000	1 470			1 470	3 470	0	21 000	24 470
10 15	материали	5 150		12 000	17 150	6 000		28 600	34 600	3 000			3 000	9 000	0	28 600	37 600
10 16	вода, горива и енергия	20 000		42 000	62 000	18 000		25 000	43 000	2 400			2 400	20 400	0	25 000	45 400
10 20	разходи за външни услуги	8 000		60 220	68 220	6 000		29 950	35 950				0	6 000	0	29 950	35 950
10 30	текущ ремонт			20 000	20 000	4 150		21 000	25 150	3 000			3 000	7 150	0	21 000	28 150
10 51	командировки в страната			5 000	5 000			2 500	2 500				0	0	0	2 500	2 500
	ВСИЧКО РАЗХОДИ	291 876	0	292 513	584 389	347 607	0	245 150	592 757	17 640	0	0	17 640	365 247	0	245 150	610 397
51 00	Основен ремонт на дълготрайни материални активи	777 089		79 945	857 034			545 000	545 000			80 959	80 959	0	0	625 959	625 959
	Придобиване на дълготрайни материални активи	0	0	2 000	2 000	0	0	15 000	15 000	0	0	0	0	0	0	15 000	15 000
52 00	придобиване на компютри и хардуер				0			5 000	5 000					0	0	5 000	5 000
52 01	придобиване на друго оборудване, машини и съоръжения			2 000	2 000			10 000	10 000			80 959	80 959	0	0	640 959	640 959
52 03	ВСИЧКО КАПИТАЛОВИ РАЗХОДИ	777 089	0	81 945	859 034	0	0	560 000	560 000	0	0	80 959	80 959	0	0	886 109	1 251 356
	ВСИЧКО РАЗХОДИ ПО БЮДЖЕТА	1 068 965	0	374 458	1 443 423	347 607	0	805 150	1 152 757	17 640	0	80 959	98 599	365 247	0	886 109	1 251 356



ОБЩИНА ПЛОВДИВ
БЮДЖЕТ 2021 ГОДИНА
НАТУРАЛНИ ПОКАЗАТЕЛИ ПО ФУНКЦИИ И ДЕЙНОСТИ
ГРАДСКА ХУДОЖЕСТВЕНА ГАЛЕРИЯ


Код на параграф	Име на параграф	Общ годишен план на 01.01.2021г.	в това число			Общ годишен план на 31.12.2021г.	в това число		
			делегиран от държавата дейности	местни дейности	дофинансирани на ДДД		делегиран от държавата дейности	местни дейности	дофинансирани на ДДД
НАТУРАЛНИ ПОКАЗАТЕЛИ - РЕКАПИТУЛАЦИЯ									
0100	ЩАТНА ЧИСЛЕНОСТ:	27,00	18,00	0,00	9,00	27,00	18,00	0,00	9,00
0111	В Т.Ч. ПО ТРУДОВИ ПРАВООТНОШЕНИЯ	27,00	18,00	0,00	9,00	27,00	18,00	0,00	9,00
8700	ЧИСЛЕНОСТ НА ПЕРС. НА МИН.РАБОТНА ЗАПЛАТА - БРОЙ	2,00	2,00	0,00	0,00	2,00	2,00	0,00	0,00
VII. Функция Култура, спорт, почивни дейности и религиозно дело									
Група В) Култура									
739 Музеи, худ. галерии, паметници на културата и етногр. комплекси с национален и регионален характер									
0100	ЩАТНА ЧИСЛЕНОСТ:	27,00	18,00	0,00	9,00	27,00	18,00	0,00	9,00
0111	В Т.Ч. ПО ТРУДОВИ ПРАВООТНОШЕНИЯ	27,00	18,00	0,00	9,00	27,00	18,00	0,00	9,00
8700	ЧИСЛЕНОСТ НА ПЕРС. НА МИН.РАБОТНА ЗАПЛАТА - БРОЙ	2,00	2,00	0,00	0,00	2,00	2,00	0,00	0,00
Всичко за дейността:		27,00	18,00	0,00	9,00	27,00	18,00	0,00	9,00
РЕКАПИТУЛАЦИЯ ЗА ГРУПА Група В) Култура									
0100	ЩАТНА ЧИСЛЕНОСТ:	27,00	18,00	0,00	9,00	27,00	18,00	0,00	9,00
0111	В Т.Ч. ПО ТРУДОВИ ПРАВООТНОШЕНИЯ	27,00	18,00	0,00	9,00	27,00	18,00	0,00	9,00
8700	ЧИСЛЕНОСТ НА ПЕРС. НА МИН.РАБОТНА ЗАПЛАТА - БРОЙ	2,00	2,00	0,00	0,00	2,00	2,00	0,00	0,00
Всичко за групата:		27,00	18,00	0,00	9,00	27,00	18,00	0,00	9,00
РЕКАПИТУЛАЦИЯ ЗА ФУНКЦИЯ VII. Функция Култура, спорт, почивни дейности и религиозно дело									
0100	ЩАТНА ЧИСЛЕНОСТ:	27,00	18,00	0,00	9,00	27,00	18,00	0,00	9,00
0111	В Т.Ч. ПО ТРУДОВИ ПРАВООТНОШЕНИЯ	27,00	18,00	0,00	9,00	27,00	18,00	0,00	9,00
8700	ЧИСЛЕНОСТ НА ПЕРС. НА МИН.РАБОТНА ЗАПЛАТА - БРОЙ	2,00	2,00	0,00	0,00	2,00	2,00	0,00	0,00
Всичко за функцията:		27,00	18,00	0,00	9,00	27,00	18,00	0,00	9,00



ОБЩИНА ПЛОВДИВ
БЮДЖЕТ 2021 ГОДИНА
РАЗХОДИ
ОБЩИНСКИ ИНСТИТУТ "СТАРИНЕН ПЛОВДИВ"


/в лева/

№	НАИМЕНОВАНИЕ НА ФУНКЦИИ, ДЕЙНОСТИ И ПАРАГРАФИ ОБЩИНСКИ ИНСТИТУТ "СТАРИНЕН ПЛОВДИВ"	Бюджет 2020 г. с преходен остатък от 2019 г.				Бюджет 2021 г. без преходен остатък				Разпределение на средствата от преходния остатък от 2020 г.				Бюджет 2021 г. с преходен остатък от 2020 г.			
		делегирани от държавата дейности	местни дейности	дофинансирани на ДДД	Общо	делегирани от държавата дейности	местни дейности	дофинансирани на ДДД	Общо	делегирани от държавата дейности	местни дейности	дофинансирани на ДДД	Общо	делегирани от държавата дейности	местни дейности	дофинансирани на ДДД	Общо
1	2	3	4	5	6	7	8	9	10	11	12	13	14	15	16	17	18
	РЕКАПИТУЛАЦИЯ	588 611	0	1 664 048	2 252 659	602 170	0	1 596 710	2 198 880	176 389	0	29 273	205 662	778 559	0	1 625 983	2 404 542
01 00	Заплати и възнаграждения за персонала, нает по трудови и служебни правоотношения	393 500	0	592 250	985 750	432 850	0	651 480	1 084 330	0	0	0	0	432 850	0	651 480	1 084 330
01 01	заплати и възнаграждения на персонала нает по трудови правоотношения	393 500	0	592 250	985 750	432 850	0	651 480	1 084 330	0	0	0	0	432 850	0	651 480	1 084 330
02 00	Други възнаграждения и плащания за персонала	54 275	0	73 915	128 190	38 600	0	67 400	106 000	21 923	0	0	21 923	60 523	0	67 400	127 923
02 01	за нещатен персонал нает по трудови правоотношения	21 000	0	0	21 000	22 000	0	0	22 000	0	0	0	0	22 000	0	0	22 000
02 02	за персонала по извънтрудови правоотношения	0	0	24 000	24 000	0	0	14 400	14 400	0	0	0	0	0	0	14 400	14 400
02 05	изплатени суми от СБКО, за облекло и други на персонала, с характер на възнаграждение	32 275	0	49 415	81 690	16 600	0	53 000	69 600	21 923	0	0	21 923	38 523	0	53 000	91 523
02 08	обезщетения за персонала, с характер на възнаграждение	1 000	0	500	1 500	0	0	0	0	0	0	0	0	0	0	0	0
05 00	Задължителни осигурителни вноски от работодатели	86 225	0	125 479	211 704	87 340	0	136 025	223 365	0	0	0	0	87 340	0	136 025	223 365
05 51	осигурителни вноски от работодатели за Държавното обществено осигуряване (ДОО)	64 775	0	94 273	159 048	65 500	0	102 157	167 657	0	0	0	0	65 500	0	102 157	167 657
05 60	здрaвноосигурителни вноски от работодатели	21 450	0	31 206	52 656	21 840	0	33 868	55 708	0	0	0	0	21 840	0	33 868	55 708
10 00	Издръжка	54 611	0	766 408	821 019	43 380	0	495 609	538 989	154 466	0	19 277	173 743	197 846	0	514 886	712 732
10 12	медикаменти	0	0	500	500	0	0	800	800	0	0	0	0	0	0	800	800
10 13	постелен инвентар и облекло	0	0	5 800	5 800	0	0	9 700	9 700	0	0	0	0	0	0	9 700	9 700
10 14	учебни и научно-изследователски разходи и книги за библиотеките	0	0	1 000	1 000	0	0	500	500	0	0	0	0	0	0	500	500
10 15	материали	7 880	0	120 000	127 880	10 000	0	87 100	97 100	0	0	0	0	10 000	0	87 100	97 100
10 16	вода, горива и енергия	36 231	0	90 000	126 231	30 000	0	132 000	162 000	0	0	0	0	30 000	0	132 000	162 000
10 20	разходи за външни услуги	10 500	0	199 095	209 595	3 380	0	144 000	147 380	46 236	0	19 277	65 513	49 616	0	163 277	212 893
10 30	текущ ремонт	0	0	340 088	340 088	0	0	116 500	116 500	108 230	0	0	108 230	108 230	0	116 500	224 730
10 51	командировки в страната	0	0	3 000	3 000	0	0	1 000	1 000	0	0	0	0	0	0	1 000	1 000
10 52	краткосрочни командировки в чужбина	0	0	3 000	3 000	0	0	1 000	1 000	0	0	0	0	0	0	1 000	1 000
10 62	разходи за застраховки	0	0	1 500	1 500	0	0	1 500	1 500	0	0	0	0	0	0	1 500	1 500
10 92	разходи за договорни санкции и неустойки, съдебни обезщетения и разноски	0	0	925	925	0	0	1 000	1 000	0	0	0	0	0	0	1 000	1 000
10 98	други разходи, неklasифицирани в другите параграфи и подпараграфи	0	0	1 500	1 500	0	0	509	509	0	0	0	0	0	0	509	509
19 00	Платени данъци, такси и административни санкции	0	0	30 000	30 000	0	0	50 000	50 000	0	0	0	0	0	0	50 000	50 000
19 01	платени държавни данъци, такси, наказателни лихви и административни санкции	0	0	2 000	2 000	0	0	2 000	2 000	0	0	0	0	0	0	2 000	2 000
19 81	платени общински данъци, такси, наказателни лихви и административни санкции	0	0	28 000	28 000	0	0	48 000	48 000	0	0	0	0	0	0	48 000	48 000
	ВСИЧКО РАЗХОДИ	688 611	0	1 588 052	2 176 663	602 170	0	1 400 514	2 002 684	176 389	0	19 277	195 666	778 559	0	1 419 791	2 198 360



/в лева/

№	НАИМЕНОВАНИЕ НА ФУНКЦИИ, ДЕЙНОСТИ И ПАРАГРАФИ ОБЩИНСКИ ИНСТИТУТ "СТАРИНЕН ПЛОВДИВ"	Бюджет 2020 г. с преходен остатък от 2019 г.				Бюджет 2021 г. без преходен остатък				Разпределение на средствата от преходния остатък от 2020 г.				Бюджет 2021 г. с преходен остатък от 2020 г.			
		делегиран от държавата дейности	местни дейности	дофинансиране на ДДД	Общо	делегиран от държавата дейности	местни дейности	дофинансиране на ДДД	Общо	делегиран от държавата дейности	местни дейности	дофинансиране на ДДД	Общо	делегиран от държавата дейности	местни дейности	дофинансиране на ДДД	Общо
1	2	3	4	5	6	7	8	9	10	11	12	13	14	15	16	17	18
46 00	Разходи за членски внос и участие в нетърговски организации и дейности	0	0	1 000	1 000	0	0	1 500	1 500	0	0	0	0	0	0	1 500	1 500
	ВСИЧКО СУБСИДИИ	0	0	1 000	1 000	0	0	1 500	1 500	0	0	0	0	0	0	1 500	1 500
52 00	Придобиване на дълготрайни материални активи	0	0	63 000	63 000	0	0	192 196	192 196	0	0	0	0	0	0	192 196	192 196
52 01	придобиване на компютри и хардуер	0	0	6 000	6 000	0	0	24 296	24 296	0	0	0	0	0	0	24 296	24 296
52 03	придобиване на друго оборудване, машини и съоръжения	0	0	53 000	53 000	0	0	158 100	158 100	0	0	0	0	0	0	158 100	158 100
52 05	придобиване на стопански инвентар	0	0	4 000	4 000	0	0	9 800	9 800	0	0	0	0	0	0	9 800	9 800
53 00	Придобиване на нематериални дълготрайни активи	0	0	11 996	11 996	0	0	2 500	2 500	0	0	9 996	9 996	0	0	12 496	12 496
53 01	придобиване на програмни продукти и лицензи за програмни продукти	0	0	11 996	11 996	0	0	2 500	2 500	0	0	9 996	9 996	0	0	12 496	12 496
	ВСИЧКО КАПИТАЛОВИ РАЗХОДИ	0	0	74 996	74 996	0	0	194 696	194 696	0	0	9 996	9 996	0	0	204 692	204 692
	ВСИЧКО РАЗХОДИ ПО БЮДЖЕТА	588 611	0	1 664 048	2 252 659	602 170	0	1 596 710	2 198 880	176 389	0	29 273	205 662	778 559	0	1 625 983	2 404 542
	VII. ФУНКЦИЯ КУЛТУРА, СПОРТ, ПОЧИВНИ ДЕЙНОСТИ И РЕЛИГИОЗНО ДЕЛО РЕКАПИТУЛАЦИЯ	588 611	0	1 664 048	2 252 659	602 170	0	1 596 710	2 198 880	176 389	0	29 273	205 662	778 559	0	1 625 983	2 404 542
01 00	Заплати и възнаграждения за персонала, нает по трудови и служебни правоотношения	393 500	0	592 250	985 750	432 850	0	651 480	1 084 330	0	0	0	0	432 850	0	651 480	1 084 330
01 01	заплати и възнаграждения на персонала нает по трудови правоотношения	393 500	0	592 250	985 750	432 850	0	651 480	1 084 330	0	0	0	0	432 850	0	651 480	1 084 330
02 00	Други възнаграждения и плащания за персонала	54 275	0	73 915	128 190	38 600	0	67 400	106 000	21 923	0	0	21 923	60 523	0	67 400	127 923
02 01	за нещатен персонал нает по трудови правоотношения	21 000	0	0	21 000	22 000	0	0	22 000	0	0	0	0	22 000	0	0	22 000
02 02	за персонала по извънтрудови правоотношения	0	0	24 000	24 000	0	0	14 400	14 400	0	0	0	0	0	0	14 400	14 400
02 05	изплатени суми от СБКО, за облекло и други на персонала, с характер на възнаграждение	32 275	0	49 415	81 690	16 600	0	53 000	69 600	21 923	0	0	21 923	38 523	0	53 000	91 523
02 08	обезщетения за персонала, с характер на възнаграждение	1 000	0	500	1 500	0	0	0	0	0	0	0	0	0	0	0	0
05 00	Задължителни осигурителни вноски от работодатели	86 225	0	125 479	211 704	87 340	0	136 025	223 365	0	0	0	0	87 340	0	136 025	223 365
05 51	осигурителни вноски от работодатели за Държавното обществено осигуряване (ДОО)	64 775	0	94 273	159 048	65 500	0	102 157	167 657	0	0	0	0	65 500	0	102 157	167 657
05 60	здравноосигурителни вноски от работодатели	21 450	0	31 206	52 656	21 840	0	33 868	55 708	0	0	0	0	21 840	0	33 868	55 708
10 00	Издържка	54 611	0	766 408	821 019	43 380	0	495 609	538 989	154 466	0	19 277	173 743	197 846	0	514 886	712 732
10 12	медикаменти	0	0	500	500	0	0	800	800	0	0	0	0	0	0	800	800
10 13	постелен инвентар и облекло	0	0	5 800	5 800	0	0	9 700	9 700	0	0	0	0	0	0	9 700	9 700
10 14	учебни и научно-изследователски разходи и книги за библиотеките	0	0	1 000	1 000	0	0	500	500	0	0	0	0	0	0	500	500
10 15	материали	7 880	0	120 000	127 880	10 000	0	87 100	97 100	0	0	0	0	10 000	0	87 100	97 100
10 16	вода, горива и енергия	36 231	0	90 000	126 231	30 000	0	132 000	162 000	0	0	0	0	30 000	0	132 000	162 000
10 20	разходи за външни услуги	10 500	0	199 095	209 595	3 380	0	144 000	147 380	46 236	0	19 277	65 513	49 616	0	163 277	212 893
10 30	текущ ремонт	0	0	340 088	340 088	0	0	116 500	116 500	108 230	0	0	108 230	108 230	0	116 500	224 730
10 51	командировки в страната	0	0	3 000	3 000	0	0	1 000	1 000	0	0	0	0	0	0	1 000	1 000
10 52	краткосрочни командировки в чужбина	0	0	3 000	3 000	0	0	1 000	1 000	0	0	0	0	0	0	1 000	1 000
10 62	разходи за застраховки	0	0	1 500	1 500	0	0	1 500	1 500	0	0	0	0	0	0	1 500	1 500




/в лева/

§§	НАИМЕНОВАНИЕ НА ФУНКЦИИ, ДЕЙНОСТИ И ПАРАГРАФИ ОБЩИНСКИ ИНСТИТУТ "СТАРИНЕН ПЛОВДИВ"	Бюджет 2020 г. с преходен остатък от 2019 г.				Бюджет 2021 г. без преходен остатък				Разпределение на средствата от преходния остатък от 2020 г.				Бюджет 2021 г. с преходен остатък от 2020 г.			
		делегирани от държавата дейности	местни дейности	дофинансиране на ДДД	Общо	делегирани от държавата дейности	местни дейности	дофинансиране на ДДД	Общо	делегирани от държавата дейности	местни дейности	дофинансиране на ДДД	Общо	делегирани от държавата дейности	местни дейности	дофинансиране на ДДД	Общо
1	2	3	4	5	6	7	8	9	10	11	12	13	14	15	16	17	18
10 92	разходи за договорни санкции и неустойки, съдебни обезщетения и разноски	0	0	925	925	0	0	1 000	1 000	0	0	0	0	0	0	1 000	1 000
10 98	други разходи, неklasифицирани в другите параграфи и подпараграфи	0	0	1 500	1 500	0	0	509	509	0	0	0	0	0	0	509	509
19 00	Платени данъци, такси и административни санкции	0	0	30 000	30 000	0	0	50 000	50 000	0	0	0	0	0	0	50 000	50 000
19 01	платени държавни данъци, такси, наказателни лихви и административни санкции	0	0	2 000	2 000	0	0	2 000	2 000	0	0	0	0	0	0	2 000	2 000
19 81	платени общински данъци, такси, наказателни лихви и административни санкции	0	0	28 000	28 000	0	0	48 000	48 000	0	0	0	0	0	0	48 000	48 000
	ВСИЧКО РАЗХОДИ	588 611	0	1 588 052	2 176 663	602 170	0	1 400 514	2 002 684	176 389	0	19 277	195 666	778 559	0	1 419 791	2 198 350
46 00	Разходи за членски внос и участие в нетърговски организации и дейности	0	0	1 000	1 000	0	0	1 500	1 500	0	0	0	0	0	0	1 500	1 500
	ВСИЧКО СУБСИДИИ	0	0	1 000	1 000	0	0	1 500	1 500	0	0	0	0	0	0	1 500	1 500
52 00	Придобиване на дълготрайни материални активи	0	0	63 000	63 000	0	0	192 196	192 196	0	0	0	0	0	0	192 196	192 196
52 01	придобиване на компютри и хардуер	0	0	6 000	6 000	0	0	24 296	24 296	0	0	0	0	0	0	24 296	24 296
52 03	придобиване на друго оборудване, машини и съоръжения	0	0	53 000	53 000	0	0	158 100	158 100	0	0	0	0	0	0	158 100	158 100
52 05	придобиване на стопански инвентар	0	0	4 000	4 000	0	0	9 800	9 800	0	0	0	0	0	0	9 800	9 800
53 00	Придобиване на нематериални дълготрайни активи	0	0	11 996	11 996	0	0	2 500	2 500	0	0	9 996	9 996	0	0	12 496	12 496
53 01	придобиване на програмни продукти и лицензи за програмни продукти	0	0	11 996	11 996	0	0	2 500	2 500	0	0	9 996	9 996	0	0	12 496	12 496
	ВСИЧКО КАПИТАЛОВИ РАЗХОДИ	0	0	74 996	74 996	0	0	194 696	194 696	0	0	9 996	9 996	0	0	204 692	204 692
	ВСИЧКО РАЗХОДИ ПО БЮДЖЕТА	588 611	0	1 664 048	2 252 659	602 170	0	1 596 710	2 198 880	176 389	0	29 273	205 662	778 559	0	1 625 983	2 404 542
	VII. ГРУПА В) КУЛТУРА	588 611	0	1 664 048	2 252 659	602 170	0	1 596 710	2 198 880	176 389	0	29 273	205 662	778 559	0	1 625 983	2 404 542
	РЕКАПИТУЛАЦИЯ	588 611	0	1 664 048	2 252 659	602 170	0	1 596 710	2 198 880	176 389	0	29 273	205 662	778 559	0	1 625 983	2 404 542
01 00	Заплати и възнаграждения за персонала, нает по трудови и служебни правоотношения	393 500	0	592 250	985 750	432 850	0	651 480	1 084 330	0	0	0	0	432 850	0	651 480	1 084 330
01 01	заплати и възнаграждения на персонала нает по трудови правоотношения	393 500	0	592 250	985 750	432 850	0	651 480	1 084 330	0	0	0	0	432 850	0	651 480	1 084 330
02 00	Други възнаграждения и плащания за персонала	54 275	0	73 915	128 190	38 600	0	67 400	106 000	21 923	0	0	21 923	60 523	0	67 400	127 923
02 01	за нещатен персонал нает по трудови правоотношения	21 000	0	0	21 000	22 000	0	0	22 000	0	0	0	0	22 000	0	0	22 000
02 02	за персонала по извънтрудови правоотношения	0	0	24 000	24 000	0	0	14 400	14 400	0	0	0	0	0	0	14 400	14 400
02 05	изплатени суми от СБКО, за облекло и други на персонала, с характер на възнаграждение	32 275	0	49 415	81 690	16 600	0	53 000	69 600	21 923	0	0	21 923	38 523	0	53 000	91 523
02 08	обезщетения за персонала, с характер на възнаграждение	1 000	0	500	1 500	0	0	0	0	0	0	0	0	0	0	0	0
05 00	Задължителни осигурителни вноски от работодатели	86 225	0	125 479	211 704	87 340	0	136 025	223 365	0	0	0	0	87 340	0	136 025	223 365
05 51	осигурителни вноски от работодатели за Държавното обществено осигуряване (ДОО)	64 775	0	94 273	159 048	65 500	0	102 157	167 657	0	0	0	0	65 500	0	102 157	167 657
05 60	здравноосигурителни вноски от работодатели	21 450	0	31 206	52 656	21 840	0	33 868	55 708	0	0	0	0	21 840	0	33 868	55 708
10 00	Издръжка	54 611	0	766 408	821 019	43 380	0	495 609	538 989	154 466	0	19 277	173 743	197 846	0	514 886	712 732



№№	НАИМЕНОВАНИЕ НА ФУНКЦИИ, ДЕЙНОСТИ И ПАРАГРАФИ ОБЩИНСКИ ИНСТИТУТ "СТАРИНЕН ПЛОВДИВ"	Бюджет 2020 г. с преходен остатък от 2019 г.				Бюджет 2021 г. без преходен остатък				Разпределение на средствата от преходния остатък от 2020 г.				Бюджет 2021 г. с преходен остатък от 2020 г.			
		делегиран от държавата дейности	местни дейности	дофинансиране на ДДД	Общо	делегиран от държавата дейности	местни дейности	дофинансиране на ДДД	Общо	делегиран от държавата дейности	местни дейности	дофинансиране на ДДД	Общо	делегиран от държавата дейности	местни дейности	дофинансиране на ДДД	Общо
		3	4	5	6	7	8	9	10	11	12	13	14	15	16	17	18
10 12	медикаменти	0	0	500	500	0	0	800	800	0	0	0	0	0	0	800	800
10 13	постелен инвентар и облекло	0	0	5 800	5 800	0	0	9 700	9 700	0	0	0	0	0	0	9 700	9 700
10 14	учебни и научно-изследователски разходи и книги за библиотеките	0	0	1 000	1 000	0	0	500	500	0	0	0	0	0	0	500	500
10 15	материали	7 880	0	120 000	127 880	10 000	0	87 100	97 100	0	0	0	0	0	0	10 000	87 100
10 16	вода, горива и енергия	36 231	0	90 000	126 231	30 000	0	132 000	162 000	0	0	0	0	0	30 000	132 000	162 000
10 20	разходи за външни услуги	10 500	0	199 095	209 595	3 380	0	144 000	147 380	46 236	0	19 277	65 513	49 616	163 277	212 893	
10 30	текущ ремонт	0	0	340 088	340 088	0	0	116 500	116 500	108 230	0	108 230	108 230	0	116 500	224 730	
10 51	командировки в страната	0	0	3 000	3 000	0	0	1 000	1 000	0	0	0	0	0	1 000	1 000	
10 52	краткосрочни командировки в чужбина	0	0	3 000	3 000	0	0	1 000	1 000	0	0	0	0	0	1 000	1 000	
10 62	разходи за застраховки	0	0	1 500	1 500	0	0	1 500	1 500	0	0	0	0	0	1 500	1 500	
10 92	разходи за договорни санкции и неустойки, съдебни обезщетения и разноски	0	0	925	925	0	0	1 000	1 000	0	0	0	0	0	1 000	1 000	
10 98	други разходи, неклассифицирани в другите параграфи и подпараграфи	0	0	1 500	1 500	0	0	509	509	0	0	0	0	0	509	509	
19 00	Платени данъци, такси и административни санкции	0	0	30 000	30 000	0	0	50 000	50 000	0	0	0	0	0	50 000	50 000	
19 01	платени държавни данъци, такси, наказателни лихви и административни санкции	0	0	2 000	2 000	0	0	2 000	2 000	0	0	0	0	0	2 000	2 000	
19 81	платени общински данъци, такси, наказателни лихви и административни санкции	0	0	28 000	28 000	0	0	48 000	48 000	0	0	0	0	0	48 000	48 000	
46 00	ВСИЧКО РАЗХОДИ	588 611	0	1 588 052	2 176 663	602 170	0	1 400 514	2 002 684	176 389	0	19 277	195 666	778 559	1 419 791	2 198 350	
46 00	Разходи за членски внос и участие в нетърговски организации и дейности	0	0	1 000	1 000	0	0	1 500	1 500	0	0	0	0	0	1 500	1 500	
52 00	ВСИЧКО СУБСИДИИ	0	0	1 000	1 000	0	0	1 500	1 500	0	0	0	0	0	1 500	1 500	
52 00	Придобиване на дълготрайни материални активи	0	0	63 000	63 000	0	0	192 196	192 196	0	0	0	0	0	192 196	192 196	
52 01	придобиване на компютри и хардуер	0	0	6 000	6 000	0	0	24 296	24 296	0	0	0	0	0	24 296	24 296	
52 03	придобиване на друго оборудване, машини и съоръжения	0	0	53 000	53 000	0	0	158 100	158 100	0	0	0	0	0	158 100	158 100	
52 05	придобиване на стопански инвентар	0	0	4 000	4 000	0	0	9 800	9 800	0	0	0	0	0	9 800	9 800	
53 00	Придобиване на нематериални дълготрайни активи	0	0	11 996	11 996	0	0	2 500	2 500	0	0	9 996	9 996	0	12 496	12 496	
53 01	придобиване на програмни продукти и лицензи за програмни продукти	0	0	11 996	11 996	0	0	2 500	2 500	0	0	9 996	9 996	0	12 496	12 496	
53 01	ВСИЧКО КАПИТАЛОВИ РАЗХОДИ	0	0	74 996	74 996	0	0	194 696	194 696	0	0	9 996	9 996	0	204 692	204 692	
53 01	ВСИЧКО РАЗХОДИ ПО БЮДЖЕТА	588 611	0	1 664 048	2 252 659	602 170	0	1 596 710	2 198 880	176 389	0	29 273	205 662	778 559	1 625 983	2 404 542	
01 00	Д-ст 739 - Музеи, худ. галерии, паметници на културата и етногр. комплекси с национален и регионален характер	588 611	0	1 664 048	2 252 659	602 170	0	1 596 710	2 198 880	176 389	0	29 273	205 662	778 559	1 625 983	2 404 542	
01 00	Заплати и възнаграждения за персонала, нает по трудови и служебни правоотношения	393 500	0	592 250	985 750	432 850	0	651 480	1 084 330	0	0	0	0	432 850	651 480	1 084 330	
01 01	заплати и възнаграждения на персонала нает по трудови правоотношения	393 500	0	592 250	985 750	432 850	0	651 480	1 084 330	0	0	0	0	432 850	651 480	1 084 330	
02 00	Други възнаграждения и плащания за персонала	54 275	0	73 915	128 190	38 600	0	67 400	106 000	21 923	0	21 923	60 523	0	67 400	127 923	
02 01	за нещатен персонал нает по трудови правоотношения	21 000	0	21 000	21 000	22 000	0	22 000	22 000	0	0	22 000	22 000	0	22 000	22 000	
02 02	за персонала по извънтрудови правоотношения	0	0	24 000	24 000	0	0	14 400	14 400	0	0	0	0	0	14 400	14 400	




/в лева/

№	НАИМЕНОВАНИЕ НА ФУНКЦИИ, ДЕЙНОСТИ И ПАРАГРАФИ ОБЩИНСКИ ИНСТИТУТ "СТАРИНЕН ПЛОВДИВ"	Бюджет 2020 г. с преходен остатък от 2019 г.				Бюджет 2021 г. без преходен остатък				Разпределение на средствата от преходния остатък от 2020 г.				Бюджет 2021 г. с преходен остатък от 2020 г.			
		делегирани от държавата дейности	местни дейности	дофинансиране на ДДД	Общо	делегирани от държавата дейности	местни дейности	дофинансиране на ДДД	Общо	делегирани от държавата дейности	местни дейности	дофинансиране на ДДД	Общо	делегирани от държавата дейности	местни дейности	дофинансиране на ДДД	Общо
1	2	3	4	5	6	7	8	9	10	11	12	13	14	15	16	17	18
02 05	изплатени суми от СБКО, за облекло и други на персонала, с характер на възнаграждение	32 275		49 415	81 690	16 600		53 000	69 600	21 923			21 923	38 523	0	53 000	91 523
02 08	обезщетения за персонала, с характер на възнаграждение	1 000		500	1 500				0				0	0	0	0	0
05 00	Задължителни осигурителни вноски от работодатели	86 225	0	125 479	211 704	87 340	0	136 025	223 365	0	0	0	0	87 340	0	136 025	223 365
05 51	осигурителни вноски от работодатели за Държавното обществено осигуряване (ДОО)	64 775		94 273	159 048	65 500		102 157	167 657				0	65 500	0	102 157	167 657
05 60	здравноосигурителни вноски от работодатели	21 450		31 206	52 656	21 840		33 868	55 708				0	21 840	0	33 868	55 708
10 00	Издържка	54 611	0	766 408	821 019	43 380	0	495 609	538 989	154 466	0	19 277	173 743	197 846	0	514 886	712 732
10 12	медикаменти			500	500			800	800				0	0	0	800	800
10 13	постелен инвентар и облекло			5 800	5 800			9 700	9 700				0	0	0	9 700	9 700
10 14	учебни и научно-изследователски разходи и книги за библиотеките			1 000	1 000			500	500				0	0	0	500	500
10 15	материали	7 880		120 000	127 880			87 100	97 100				0	10 000	0	87 100	97 100
10 16	вода, горива и енергия	36 231		90 000	126 231	30 000		132 000	162 000				0	30 000	0	132 000	162 000
10 20	разходи за външни услуги	10 500		199 095	209 595	3 380		144 000	147 380	46 236		19 277	65 513	49 616	0	163 277	212 893
10 30	текущ ремонт			340 088	340 088			116 500	116 500	108 230			108 230	108 230	0	116 500	224 730
10 51	командировки в страната			3 000	3 000			1 000	1 000				0	0	0	1 000	1 000
10 52	краткосрочни командировки в чужбина			3 000	3 000			1 000	1 000				0	0	0	1 000	1 000
10 62	разходи за застраховки			1 500	1 500			1 500	1 500				0	0	0	1 500	1 500
10 92	разходи за договорни санкции и неустойки, съдебни обезщетения и разноски			925	925			1 000	1 000				0	0	0	1 000	1 000
10 98	други разходи, неklasифицирани в другите параграфи и подпараграфи			1 500	1 500			509	509				0	0	0	509	509
19 00	Платени данъци, такси и административни санкции	0	0	30 000	30 000	0	0	50 000	50 000	0	0	0	0	0	0	50 000	50 000
19 01	платени държавни данъци, такси, наказателни лихви и административни санкции			2 000	2 000			2 000	2 000				0	0	0	2 000	2 000
19 81	платени общински данъци, такси, наказателни лихви и административни санкции			28 000	28 000			48 000	48 000				0	0	0	48 000	48 000
	ВСИЧКО РАЗХОДИ	588 611	0	1 588 052	2 176 663	602 170	0	1 400 514	2 002 684	176 389	0	19 277	195 666	778 559	0	1 419 791	2 198 350
46 00	Разходи за членски внос и участие в нетърговски организации и дейности			1 000	1 000			1 500	1 500				0	0	0	1 500	1 500
	ВСИЧКО СУБСИДИИ	0	0	1 000	1 000	0	0	1 500	1 500	0	0	0	0	0	0	1 500	1 500
52 00	Придобиване на дълготрайни материални активи	0	0	63 000	63 000	0	0	192 196	192 196	0	0	0	0	0	0	192 196	192 196
52 01	придобиване на компютри и хардуер			6 000	6 000			24 296	24 296				0	0	0	24 296	24 296
52 03	придобиване на друго оборудване, машини и съоръжения			53 000	53 000			158 100	158 100				0	0	0	158 100	158 100
52 05	придобиване на стопански инвентар			4 000	4 000			9 800	9 800				0	0	0	9 800	9 800
53 00	Придобиване на нематериални дълготрайни активи	0	0	11 996	11 996	0	0	2 500	2 500	0	0	9 996	9 996	0	0	12 496	12 496
53 01	придобиване на програмни продукти и лицензи за програмни продукти			11 996	11 996			2 500	2 500			9 996	9 996	0	0	12 496	12 496
	ВСИЧКО КАПИТАЛОВИ РАЗХОДИ	0	0	74 996	74 996	0	0	194 696	194 696	0	0	9 996	9 996	0	0	204 692	204 692
	ВСИЧКО РАЗХОДИ ПО БЮДЖЕТА	588 611	0	1 664 048	2 252 659	602 170	0	1 596 710	2 198 880	176 389	0	29 273	205 662	778 559	0	1 625 983	2 404 542



О Б Щ И Н А П Л О В Д И В
БЮДЖЕТ 2021 ГОДИНА
НАТУРАЛНИ ПОКАЗАТЕЛИ ПО ФУНКЦИИ И ДЕЙНОСТИ
ОБЩИНСКИ ИНСТИТУТ "СТАРИНЕН ПЛОВДИВ"

Код на параграф	Име на параграф	Общ годишен план на 01.01.2021г.	в това число			Общ годишен план на 31.12.2021г.	в това число		
			делегиран от държавата дейности	местни дейности	дофинансиране на ДДД		делегиран от държавата дейности	местни дейности	дофинансиране на ДДД
НАТУРАЛНИ ПОКАЗАТЕЛИ - РЕКАПИТУЛАЦИЯ									
0100	ЩАТНА ЧИСЛЕНОСТ:	82,00	30,50	0,00	51,50	82,00	30,50	0,00	51,50
0111	В Т.Ч. ПО ТРУДОВИ ПРАВООТНОШЕНИЯ	82,00	30,50	0,00	51,50	82,00	30,50	0,00	51,50
8700	ЧИСЛЕНОСТ НА ПЕРС. НА МИН.РАБОТНА ЗАПЛАТА - БРОЙ	9,00	6,00	0,00	3,00	9,00	6,00	0,00	3,00
VII. Функция Култура, спорт, почивни дейности и религиозно дело									
Група В) Култура									
739 Музеи, худ. галерии, паметници на културата и етногр. комплекси с национален и регионален характер									
0100	ЩАТНА ЧИСЛЕНОСТ:	82,00	30,50	0,00	51,50	82,00	30,50	0,00	51,50
0111	В Т.Ч. ПО ТРУДОВИ ПРАВООТНОШЕНИЯ	82,00	30,50		51,50	82,00	30,50		51,50
8700	ЧИСЛЕНОСТ НА ПЕРС. НА МИН.РАБОТНА ЗАПЛАТА - БРОЙ	9,00	6,00		3,00	9,00	6,00		3,00
Всичко за дейността:		82,00	30,50	0,00	51,50	82,00	30,50	0,00	51,50
РЕКАПИТУЛАЦИЯ ЗА ГРУПА Група В) Култура									
0100	ЩАТНА ЧИСЛЕНОСТ:	82,00	30,50	0,00	51,50	82,00	30,50	0,00	51,50
0111	В Т.Ч. ПО ТРУДОВИ ПРАВООТНОШЕНИЯ	82,00	30,50	0,00	51,50	82,00	30,50	0,00	51,50
8700	ЧИСЛЕНОСТ НА ПЕРС. НА МИН.РАБОТНА ЗАПЛАТА - БРОЙ	9,00	6,00	0,00	3,00	9,00	6,00	0,00	3,00
Всичко за групата:		82,00	30,50	0,00	51,50	82,00	30,50	0,00	51,50
РЕКАПИТУЛАЦИЯ ЗА ФУНКЦИЯ VII. Функция Култура, спорт, почивни дейности и религиозно дело									
0100	ЩАТНА ЧИСЛЕНОСТ:	82,00	30,50	0,00	51,50	82,00	30,50	0,00	51,50
0111	В Т.Ч. ПО ТРУДОВИ ПРАВООТНОШЕНИЯ	82,00	30,50	0,00	51,50	82,00	30,50	0,00	51,50
8700	ЧИСЛЕНОСТ НА ПЕРС. НА МИН.РАБОТНА ЗАПЛАТА - БРОЙ	9,00	6,00	0,00	3,00	9,00	6,00	0,00	3,00
Всичко за функцията:		82,00	30,50	0,00	51,50	82,00	30,50	0,00	51,50



ОБЩИНА ПЛОВДИВ


БЮДЖЕТ 2021 ГОДИНА
РАЗХОДИ

РЕГИОНАЛНА НАРОДНА БИБЛИОТЕКА "ИВАН ВАЗОВ"

№	НАИМЕНОВАНИЕ НА ФУНКЦИИ, ДЕЙНОСТИ И ПАРАГРАФИ РЕГИОНАЛНА НАРОДНА БИБЛИОТЕКА "ИВАН ВАЗОВ"	Бюджет 2020 г. с преходен остатък от 2019 г.				Бюджет 2021 г. без преходен остатък				Разпределение на средствата от преходния остатък от 2020 г.				Бюджет 2021 г. с преходен остатък от 2020 г.			
		делегиран от държавата дейности	местни дейности	дофинанси ране на ДДД	Общо	делегиран от държавата дейности	местни дейности	дофинанси ране на ДДД	Общо	делегиран от държавата дейности	местни дейности	дофинанси ране на ДДД	Общо	делегиран от държавата дейности	местни дейности	дофинанси ране на ДДД	Общо
		3	4	5	6	7	8	9	10	11	12	13	14	15	16	17	18
1	2	3	4	5	6	7	8	9	10	11	12	13	14	15	16	17	18
	РЕКАПИТУЛАЦИЯ	2 351 233	0	259 465	2 610 698	2 550 065	0	221 000	2 771 065	170 309	0	2 163	172 472	2 720 374	0	223 163	2 943 537
01 00	Заплати и възнаграждения за персонала, нает по трудови и служебни правоотношения	1 759 400	0	0	1 759 400	1 935 400	0	0	1 935 400	0	0	0	0	1 935 400	0	0	1 935 400
01 01	заплати и възнаграждения на персонала нает по трудови правоотношения	1 759 400	0	0	1 759 400	1 935 400	0	0	1 935 400	0	0	0	0	1 935 400	0	0	1 935 400
02 00	Други възнаграждения и плащания за персонала	36 000	0	43 500	79 500	36 000	0	80 000	116 000	181	0	0	181	36 181	0	80 000	116 181
02 02	за персонала по извънтрудови правоотношения	1 000	0	0	1 000	1 000	0	0	1 000	181	0	0	181	1 181	0	0	1 181
02 05	изплатени суми от СБКО, за облекло и други на персонала, с характер на възнаграждение	35 000	0	0	35 000	35 000	0	0	35 000	0	0	0	0	35 000	0	0	35 000
02 08	обезщетения за персонала, с характер на възнаграждение	0	0	43 500	43 500	0	0	80 000	80 000	0	0	0	0	0	0	80 000	80 000
05 00	Задължителни осигурителни вноски от работодатели	339 800	0	0	339 800	373 000	0	0	373 000	0	0	0	0	373 000	0	0	373 000
05 51	осигурителни вноски от работодатели за Държавното обществено осигуряване (ДОО)	255 300	0	0	255 300	280 000	0	0	280 000	0	0	0	0	280 000	0	0	280 000
05 60	здравноосигурителни вноски от работодатели	84 500	0	0	84 500	93 000	0	0	93 000	0	0	0	0	93 000	0	0	93 000
10 00	Издръжка	200 713	0	190 965	391 678	204 315	0	121 000	325 315	46 591	0	2 163	48 754	250 906	0	123 163	374 069
10 13	постелен инвентар и облекло	1 000	0	0	1 000	1 000	0	0	1 000	0	0	0	0	1 000	0	0	1 000
10 14	учебни и научно-изследователски разходи и книги за библиотеките	90 000	0	46 000	136 000	90 000	0	20 000	110 000	10 000	0	1 414	11 414	100 000	0	21 414	121 414
10 15	материали	10 000	0	10 109	20 109	10 000	0	5 000	15 000	0	0	0	0	10 000	0	5 000	15 000
10 16	вода, горива и енергия	64 358	0	62 600	126 958	70 000	0	52 000	122 000	0	0	0	0	70 000	0	52 000	122 000
10 20	разходи за външни услуги	16 255	0	41 144	57 399	19 215	0	29 000	48 215	0	0	0	0	19 215	0	29 499	48 714
10 30	текущ ремонт	15 000	0	31 000	46 000	10 000	0	15 000	25 000	35 000	0	0	35 000	45 000	0	15 000	60 000
10 51	командировки в страната	3 000	0	112	3 112	3 000	0	0	3 000	1 591	0	250	1 841	4 591	0	250	4 841
10 62	разходи за застраховки	1 100	0	0	1 100	1 100	0	0	1 100	0	0	0	0	1 100	0	0	1 100
19 00	Платени данъци, такси и административни санкции	800	0	0	800	800	0	0	800	0	0	0	0	800	0	0	800
19 01	платени държавни данъци, такси, наказателни лихви и административни санкции	300	0	0	300	300	0	0	300	0	0	0	0	300	0	0	300
19 81	платени общински данъци, такси, наказателни лихви и административни санкции	500	0	0	500	500	0	0	500	0	0	0	0	500	0	0	500
	ВСИЧКО РАЗХОДИ	2 336 713	0	234 465	2 571 178	2 549 515	0	201 000	2 750 515	46 772	0	2 163	48 935	2 596 287	0	203 163	2 799 450
46 00	Разходи за членски внос и участие в нетърговски организации и дейности	520	0	0	520	550	0	0	550	0	0	0	0	550	0	0	550
	ВСИЧКО СУБСИДИИ	520	0	0	520	550	0	0	550	0	0	0	0	550	0	0	550
52 00	Придобиване на дълготрайни материални активи	4 000	0	20 000	34 000	0	0	15 000	15 000	110 000	0	0	110 000	110 000	0	15 000	125 000
52 03	придобиване на друго оборудване, машини и съоръжения	14 000	0	0	14 000	0	0	0	0	0	0	0	0	0	0	0	0
53 00	Придобиване на нематериални дълготрайни активи	0	0	5 000	5 000	0	0	5 000	5 000	13 537	0	0	13 537	13 537	0	5 000	18 537

/в лева/

§§	НАИМЕНОВАНИЕ НА ФУНКЦИИ, ДЕЙНОСТИ И ПАРАГРАФИ РЕГИОНАЛНА НАРОДНА БИБЛИОТЕКА "ИВАН ВАЗОВ"	Бюджет 2020 г. с преходен остатък от 2019 г.				Бюджет 2021 г. без преходен остатък				Разпределение на средствата от преходния остатък от 2020 г.				Бюджет 2021 г. с преходен остатък от 2020 г.			
		делегиран от държавата дейности	местни дейности	дофинанси ране на ДДД	Общо	делегиран от държавата дейности	местни дейности	дофинанси ране на ДДД	Общо	делегиран от държавата дейности	местни дейности	дофинанси ране на ДДД	Общо	делегиран от държавата дейности	местни дейности	дофинанси ране на ДДД	Общо
1	2	3	4	5	6	7	8	9	10	11	12	13	14	15	16	17	18
53 01	придобиване на програмни продукти и лицензи за програмни продукти	0	0	5 000	5 000	0	0	5 000	5 000	13 537	0	0	13 537	13 537	0	5 000	18 537
	ВСИЧКО КАПИТАЛОВИ РАЗХОДИ	14 000	0	25 000	39 000	0	0	20 000	20 000	123 537	0	0	123 537	123 537	0	20 000	143 537
	ВСИЧКО РАЗХОДИ ПО БЮДЖЕТА	2 351 233	0	259 465	2 610 698	2 550 065	0	221 000	2 771 065	170 309	0	2 163	172 472	2 720 374	0	223 163	2 943 537
	VII. ФУНКЦИЯ КУЛТУРА, СПОРТ, ПОЧИВНИ ДЕЙНОСТИ И РЕЛИГИОЗНО ДЕЛО РЕКАПИТУЛАЦИЯ	2 351 233	0	259 465	2 610 698	2 550 065	0	221 000	2 771 065	170 309	0	2 163	172 472	2 720 374	0	223 163	2 943 537
01 00	Залплати и възнаграждения за персонала, нает по трудови и служебни правоотношения	1 759 400	0	0	1 759 400	1 935 400	0	0	1 935 400	0	0	0	0	1 935 400	0	0	1 935 400
01 01	заплати и възнаграждения на персонала нает по трудови правоотношения	1 759 400	0	0	1 759 400	1 935 400	0	0	1 935 400	0	0	0	0	1 935 400	0	0	1 935 400
02 00	Други възнаграждения и плащания за персонала	36 000	0	43 500	79 500	36 000	0	80 000	116 000	181	0	0	181	36 181	0	80 000	116 181
02 02	за персонала по извънтрудови правоотношения	1 000	0	0	1 000	1 000	0	1 000	1 000	181	0	0	181	1 181	0	0	1 181
02 05	изплатени суми от СБКО, за облекло и други на персонала, с характер на възнаграждение	35 000	0	0	35 000	35 000	0	0	35 000	0	0	0	0	35 000	0	0	35 000
02 08	обезщетения за персонала, с характер на възнаграждение	0	0	43 500	43 500	0	0	80 000	80 000	0	0	0	0	0	0	80 000	80 000
05 00	Задължителни осигурителни вноски от работодатели	339 800	0	0	339 800	373 000	0	0	373 000	0	0	0	0	373 000	0	0	373 000
05 51	осигурителни вноски от работодатели за Държавното обществено осигуряване (ДОО)	255 300	0	0	255 300	280 000	0	0	280 000	0	0	0	0	280 000	0	0	280 000
05 60	здравноосигурителни вноски от работодатели	84 500	0	0	84 500	93 000	0	0	93 000	0	0	0	0	93 000	0	0	93 000
10 00	Издържка	200 713	0	190 965	391 678	204 315	0	121 000	325 315	46 591	0	2 163	48 754	250 906	0	123 163	374 069
10 13	постелен инвентар и облекло	1 000	0	0	1 000	1 000	0	1 000	1 000	0	0	0	0	1 000	0	0	1 000
10 14	учебни и научно-изследователски разходи и книги за библиотеките	90 000	0	46 000	136 000	90 000	0	20 000	110 000	10 000	0	1 414	11 414	100 000	0	21 414	121 414
10 15	материали	10 000	0	10 109	20 109	10 000	0	5 000	15 000	0	0	0	0	10 000	0	5 000	15 000
10 16	вода, горива и енергия	64 358	0	62 600	126 958	70 000	0	52 000	122 000	0	0	0	0	70 000	0	52 000	122 000
10 20	разходи за външни услуги	16 255	0	41 144	57 399	19 215	0	29 000	48 215	0	0	499	499	19 215	0	29 499	48 714
10 30	текущ ремонт	15 000	0	31 000	46 000	10 000	0	15 000	25 000	35 000	0	0	35 000	45 000	0	15 000	60 000
10 51	командировки в страната	3 000	0	112	3 112	3 000	0	0	3 000	1 591	0	250	1 841	4 591	0	250	4 841
10 62	разходи за застраховки	1 100	0	0	1 100	1 100	0	0	1 100	0	0	0	0	1 100	0	0	1 100
19 00	Платени данъци, такси и административни санкции	800	0	0	800	800	0	0	800	0	0	0	0	800	0	0	800
19 01	платени държавни данъци, такси, наказателни лихви и административни санкции	300	0	0	300	300	0	0	300	0	0	0	0	300	0	0	300
19 81	платени общински данъци, такси, наказателни лихви и административни санкции	500	0	0	500	500	0	0	500	0	0	0	0	500	0	0	500
	ВСИЧКО РАЗХОДИ	2 336 713	0	234 465	2 571 178	2 549 515	0	201 000	2 750 515	46 772	0	2 163	48 935	2 596 287	0	203 163	2 799 450
46 00	Разходи за членски внос и участие в нетърговски организации и дейности	520	0	0	520	550	0	0	550	0	0	0	0	550	0	0	550
	ВСИЧКО СУБСИДИИ	520	0	0	520	550	0	0	550	0	0	0	0	550	0	0	550
52 00	Придобиване на дълготрайни материални активи	14 000	0	20 000	34 000	0	0	15 000	15 000	110 000	0	0	110 000	110 000	0	15 000	125 000
52 03	придобиване на друго оборудване, машини и съоръжения	14 000	0	20 000	34 000	0	0	15 000	15 000	110 000	0	0	110 000	110 000	0	15 000	125 000



/в лева/


§§	НАИМЕНОВАНИЕ НА ФУНКЦИИ, ДЕЙНОСТИ И ПАРАГРАФИ РЕГИОНАЛНА НАРОДНА БИБЛИОТЕКА "ИВАН ВАЗОВ"	Бюджет 2020 г. с преходен остатък от 2019 г.				Бюджет 2021 г. без преходен остатък				Разпределение на средствата от преходния остатък от 2020 г.				Бюджет 2021 г. с преходен остатък от 2020 г.			
		делегирани от държавата дейности	местни дейности	дофинанси ране на ДДД	Общо	делегирани от държавата дейности	местни дейности	дофинанси ране на ДДД	Общо	делегирани от държавата дейности	местни дейности	дофинанси ране на ДДД	Общо	делегирани от държавата дейности	местни дейности	дофинанси ране на ДДД	Общо
1	2	3	4	5	6	7	8	9	10	11	12	13	14	15	16	17	18
53 00	Придобиване на нематериални дълготрайни активи	0	0	5 000	5 000	0	0	5 000	5 000	13 537	0	0	13 537	13 537	0	5 000	18 537
53 01	придобиване на програмни продукти и лицензи за програмни продукти	0	0	5 000	5 000	0	0	5 000	5 000	13 537	0	0	13 537	13 537	0	5 000	18 537
	ВСИЧКО КАПИТАЛОВИ РАЗХОДИ	14 000	0	25 000	39 000	0	0	20 000	20 000	123 537	0	0	123 537	123 537	0	20 000	143 537
	ВСИЧКО РАЗХОДИ ПО БЮДЖЕТА	2 351 233	0	259 465	2 610 698	2 550 065	0	221 000	2 771 065	170 309	0	2 163	172 472	2 720 374	0	223 163	2 943 537
	VII. ГРУПА В) КУЛТУРА РЕКАПИТУЛАЦИЯ	2 351 233	0	259 465	2 610 698	2 550 065	0	221 000	2 771 065	170 309	0	2 163	172 472	2 720 374	0	223 163	2 943 537
01 00	Заплати и възнаграждения за персонала, нает по трудови и служебни правоотношения	1 759 400	0	0	1 759 400	1 935 400	0	0	1 935 400	0	0	0	0	1 935 400	0	0	1 935 400
01 01	заплати и възнаграждения на персонала нает по трудови правоотношения	1 759 400	0	0	1 759 400	1 935 400	0	0	1 935 400	0	0	0	0	1 935 400	0	0	1 935 400
02 00	Други възнаграждения и плащания за персонала	36 000	0	43 500	79 500	36 000	0	80 000	116 000	181	0	0	181	36 181	0	80 000	116 181
02 02	за персонала по извънтрудови правоотношения	1 000	0	0	1 000	1 000	0	0	1 000	181	0	0	181	1 181	0	0	1 181
02 05	изплатени суми от СБКО, за облекло и други на персонала, с характер на възнаграждение	35 000	0	0	35 000	35 000	0	0	35 000	0	0	0	0	35 000	0	0	35 000
02 08	обезщетения за персонала, с характер на възнаграждение	0	0	43 500	43 500	0	0	80 000	80 000	0	0	0	0	0	0	80 000	80 000
05 00	Задължителни осигурителни вноски от работодатели	339 800	0	0	339 800	373 000	0	0	373 000	0	0	0	0	373 000	0	0	373 000
05 51	осигурителни вноски от работодатели за Държавното обществено осигуряване (ДОО)	255 300	0	0	255 300	280 000	0	0	280 000	0	0	0	0	280 000	0	0	280 000
05 60	здраноосигурителни вноски от работодатели	84 500	0	0	84 500	93 000	0	0	93 000	0	0	0	0	93 000	0	0	93 000
10 00	Издържка	200 713	0	190 965	391 678	204 315	0	121 000	325 315	46 591	0	2 163	48 754	250 906	0	123 163	374 069
10 13	постелен инвентар и облекло	1 000	0	0	1 000	1 000	0	0	1 000	0	0	0	0	1 000	0	0	1 000
10 14	учебни и научно-изследователски разходи и книги за библиотеките	90 000	0	46 000	136 000	90 000	0	20 000	110 000	10 000	0	1 414	11 414	100 000	0	21 414	121 414
10 15	материали	10 000	0	10 109	20 109	10 000	0	5 000	15 000	0	0	0	0	10 000	0	5 000	15 000
10 16	вода, горива и енергия	64 358	0	62 600	126 958	70 000	0	52 000	122 000	0	0	0	0	70 000	0	52 000	122 000
10 20	разходи за външни услуги	16 255	0	41 144	57 399	19 215	0	29 000	48 215	0	0	499	499	19 215	0	29 499	48 714
10 30	текущ ремонт	15 000	0	31 000	46 000	10 000	0	15 000	25 000	35 000	0	0	35 000	45 000	0	15 000	60 000
10 51	командировки в страната	3 000	0	112	3 112	3 000	0	0	3 000	1 591	0	250	1 841	4 591	0	250	4 841
10 62	разходи за застраховки	1 100	0	0	1 100	1 100	0	0	1 100	0	0	0	0	1 100	0	0	1 100
19 00	Платени данъци, такси и административни санкции	800	0	0	800	800	0	0	800	0	0	0	0	800	0	0	800
19 01	платени държавни данъци, такси, наказателни лихви и административни санкции	300	0	0	300	300	0	0	300	0	0	0	0	300	0	0	300
19 81	платени общински данъци, такси, наказателни лихви и административни санкции	500	0	0	500	500	0	0	500	0	0	0	0	500	0	0	500
	ВСИЧКО РАЗХОДИ	2 336 713	0	234 465	2 571 178	2 549 515	0	201 000	2 750 515	46 772	0	2 163	48 935	2 596 287	0	203 163	2 799 450
46 00	Разходи за членски внос и участия в нетърговски организации и дейности	520	0	0	520	550	0	0	550	0	0	0	0	550	0	0	550
	ВСИЧКО СУБСИДИИ	520	0	0	520	550	0	0	550	0	0	0	0	550	0	0	550
52 00	Придобиване на дълготрайни материални активи	0	0	20 000	34 000	0	0	15 000	15 000	110 000	0	0	110 000	110 000	0	15 000	125 000
52 03	придобиване на друго оборудване, машини и съоръжения	14 000	0	20 000	34 000	0	0	15 000	15 000	110 000	0	0	110 000	110 000	0	15 000	125 000



№	НАИМЕНОВАНИЕ НА ФУНКЦИИ, ДЕЙНОСТИ И ПАРАГРАФИ РЕГИОНАЛНА НАРОДНА БИБЛИОТЕКА "ИВАН ВАЗОВ"	Бюджет 2020 г. с преходен остатък от 2019 г.				Бюджет 2021 г. без преходен остатък				Разпределение на средствата от преходния остатък от 2020 г.				Бюджет 2021 г. с преходен остатък от 2020 г.			
		делегирани от държавата дейности	местни дейности	дофинансирани на ДДД	Общо	делегирани от държавата дейности	местни дейности	дофинансирани на ДДД	Общо	делегирани от държавата дейности	местни дейности	дофинансирани на ДДД	Общо	делегирани от държавата дейности	местни дейности	дофинансирани на ДДД	Общо
1	2	3	4	5	6	7	8	9	10	11	12	13	14	15	16	17	18
53 00	Придобиване на нематериални дълготрайни активи	0	0	5 000	5 000	0	0	5 000	5 000	13 537	0	0	13 537	13 537	0	5 000	18 537
53 01	придобиване на програмни продукти и лицензи за програмни продукти	0	0	5 000	5 000	0	0	5 000	5 000	13 537	0	0	13 537	13 537	0	5 000	18 537
	ВСИЧКО КАПИТАЛОВИ РАЗХОДИ	14 000	0	25 000	39 000	0	0	20 000	20 000	123 537	0	0	123 537	123 537	0	5 000	18 537
	ВСИЧКО РАЗХОДИ ПО БЮДЖЕТА	2 351 233	0	259 465	2 610 698	2 550 065	0	221 000	2 771 065	170 309	0	2 163	172 472	2 720 374	0	223 163	2 943 537
	<i>Д-ст 751 - Библиотеки с национален и регионален характер</i>	2 351 233	0	259 465	2 610 698	2 550 065	0	221 000	2 771 065	170 309	0	2 163	172 472	2 720 374	0	223 163	2 943 537
01 00	Заплати и възнаграждения за персонала, нает по трудови и служебни правоотношения	1 759 400	0	0	1 759 400	1 935 400	0	0	1 935 400	0	0	0	0	1 935 400	0	0	1 935 400
01 01	заплати и възнаграждения на персонала нает по трудови правоотношения	1 759 400			1 759 400	1 935 400			1 935 400					1 935 400			1 935 400
02 00	Други възнаграждения и плащания за персонала	36 000	0	43 500	79 500	36 000	0	80 000	116 000	181	0	0	181	36 181	0	80 000	116 181
02 02	за персонала по извънтрудови правоотношения	1 000			1 000	1 000			1 000	181			181	1 181			1 181
02 05	изплатени суми от СБКО, за облекло и други на персонала, с характер на възнаграждение	35 000			35 000	35 000			35 000				0	35 000			35 000
02 08	обезщетения за персонала, с характер на възнаграждение			43 500	43 500			80 000	80 000				0	0		80 000	80 000
05 00	Задължителни осигурителни вноски от работодатели	339 800	0	0	339 800	373 000	0	0	373 000	0	0	0	0	373 000	0	0	373 000
05 51	осигурителни вноски от работодатели за Държавното обществено осигуряване (ДОО)	255 300			255 300	280 000			280 000				0	280 000			280 000
05 60	здравноосигурителни вноски от работодатели	84 500			84 500	93 000			93 000				0	93 000			93 000
10 00	Издържка	200 713	0	190 965	391 678	204 315	0	121 000	325 315	46 591	0	2 163	48 754	250 906	0	123 163	374 069
10 13	постелен инвентар и облекло	1 000			1 000	1 000			1 000				0	1 000		0	1 000
10 14	учебни и научно-изследователски разходи и книги за библиотеките	90 000		46 000	136 000	90 000		20 000	110 000	10 000		1 414	11 414	100 000	0	21 414	121 414
10 15	материали	10 000		10 109	20 109	10 000		5 000	15 000				0	10 000	0	5 000	15 000
10 16	вода, горива и енергия	64 358		62 600	126 958	70 000		52 000	122 000				0	70 000	0	52 000	122 000
10 20	разходи за външни услуги	16 255		41 144	57 399	19 215		29 000	48 215			499	499	19 215	0	29 499	48 714
10 30	текущ ремонт	15 000		31 000	46 000	10 000		15 000	25 000	35 000			35 000	45 000	0	15 000	60 000
10 51	командировки в страната	3 000		112	3 112	3 000		3 000	3 000	1 591		250	1 841	4 591	0	250	4 841
10 62	разходи за застраховки	1 100			1 100	1 100			1 100				0	1 100	0	0	1 100
19 00	Платени данъци, такси и административни санкции	800	0	0	800	800	0	0	800	0	0	0	0	800	0	0	800
19 01	платени държавни данъци, такси, наказателни лихви и административни санкции	300			300	300			300				0	300			300
19 81	платени общински данъци, такси, наказателни лихви и административни санкции	500			500	500			500				0	500			500
	ВСИЧКО РАЗХОДИ	2 336 713	0	234 465	2 571 178	2 549 515	0	201 000	2 750 515	46 772	0	2 163	48 935	2 596 287	0	203 163	2 799 450
46 00	Разходи за членски внос и участие в нетърговски организации и дейности	520			520	550			550				0	550			550
	ВСИЧКО СУБСИДИИ	520	0	0	520	550	0	0	550	0	0	0	0	550	0	0	550
52 00	Придобиване на дълготрайни материални активи	74 000	0	20 000	34 000	0	0	15 000	15 000	110 000	0	0	110 000	110 000	0	15 000	125 000
52 03	придобиване на друго оборудване, машини и съоръжения	14 000		20 000	34 000			15 000	15 000	110 000			110 000	110 000		15 000	125 000


§§	НАИМЕНОВАНИЕ НА ФУНКЦИИ, ДЕЙНОСТИ И ПАРАГРАФИ РЕГИОНАЛНА НАРОДНА БИБЛИОТЕКА "ИВАН ВАЗОВ"	Бюджет 2020 г. с преходен остатък от 2019 г.				Бюджет 2021 г. без преходен остатък				Разпределение на средствата от преходния остатък от 2020 г.				Бюджет 2021 г. с преходен остатък от 2020 г.			
		делегирани от държавата дейности	местни дейности	дофинанси ране на ДДД	Общо	делегирани от държавата дейности	местни дейности	дофинанси ране на ДДД	Общо	делегирани от държавата дейности	местни дейности	дофинанси ране на ДДД	Общо	делегирани от държавата дейности	местни дейности	дофинанси ране на ДДД	Общо
		3	4	5	6	7	8	9	10	11	12	13	14	15	16	17	18
1	2	3	4	5	6	7	8	9	10	11	12	13	14	15	16	17	18
	Придобиване на нематериални дълготрайни активи	0	0	5 000	5 000	0	0	5 000	5 000	13 537	0	0	13 537	13 537	0	5 000	18 537
53 00	придобиване на програмни продукти и лицензи за програмни продукти			5 000	5 000			5 000	5 000								
53 01	ВСИЧКО КАПИТАЛОВИ РАЗХОДИ	14 000	0	25 000	39 000	0	0	20 000	20 000	123 537	0	0	123 537	123 537	0	20 000	143 537
	ВСИЧКО РАЗХОДИ ПО БЮДЖЕТА	2 351 233	0	259 465	2 610 698	2 550 065	0	221 000	2 771 065	170 309	0	2 163	172 472	2 720 374	0	223 163	2 943 537

/в лева/



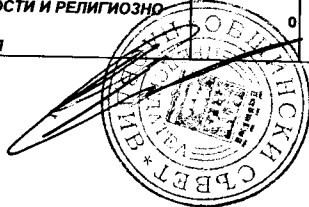
ОБЩИНА ПЛОВДИВ
БЮДЖЕТ 2021 ГОДИНА
НАТУРАЛНИ ПОКАЗАТЕЛИ ПО ФУНКЦИИ И ДЕЙНОСТИ
РЕГИОНАЛНА НАРОДНА БИБЛИОТЕКА "ИВАН ВАЗОВ"

Код на параграф	Име на параграф	Общ годишен план на 01.01.2021г.	в това число			Общ годишен план на 31.12.2021г.	в това число		
			делегиран от държавата дейности	местни дейности	дофинансира не на ДДД		делегиран от държавата дейности	местни дейности	дофинансира не на ДДД
НАТУРАЛНИ ПОКАЗАТЕЛИ - РЕКАПИТУЛАЦИЯ									
0100	ЩАТНА ЧИСЛЕНОСТ:	131,00	131,00	0,00	0,00	131,00	131,00	0,00	0,00
0111	В Т.Ч. ПО ТРУДОВИ ПРАВООТНОШЕНИЯ	131,00	131,00	0,00	0,00	131,00	131,00	0,00	0,00
8700	ЧИСЛЕНОСТ НА ПЕРС. НА МИН.РАБОТНА ЗАПЛАТА - БРОЙ	20,00	20,00	0,00	0,00	20,00	20,00	0,00	0,00
VII. Функция Култура, спорт, почивни дейности и религиозно дело									
Група В) Култура									
751 Библиотеки с национален и регионален характер									
0100	ЩАТНА ЧИСЛЕНОСТ:	131,00	131,00	0,00	0,00	131,00	131,00	0,00	0,00
0111	В Т.Ч. ПО ТРУДОВИ ПРАВООТНОШЕНИЯ	131,00	131,00	0,00	0,00	131,00	131,00	0,00	0,00
8700	ЧИСЛЕНОСТ НА ПЕРС. НА МИН.РАБОТНА ЗАПЛАТА - БРОЙ	20,00	20,00	0,00	0,00	20,00	20,00	0,00	0,00
Всичко за дейността:		131,00	131,00	0,00	0,00	131,00	131,00	0,00	0,00
РЕКАПИТУЛАЦИЯ ЗА ГРУПА Група В) Култура									
0100	ЩАТНА ЧИСЛЕНОСТ:	131,00	131,00	0,00	0,00	131,00	131,00	0,00	0,00
0111	В Т.Ч. ПО ТРУДОВИ ПРАВООТНОШЕНИЯ	131,00	131,00	0,00	0,00	131,00	131,00	0,00	0,00
8700	ЧИСЛЕНОСТ НА ПЕРС. НА МИН.РАБОТНА ЗАПЛАТА - БРОЙ	20,00	20,00	0,00	0,00	20,00	20,00	0,00	0,00
Всичко за групата:		131,00	131,00	0,00	0,00	131,00	131,00	0,00	0,00
РЕКАПИТУЛАЦИЯ ЗА ФУНКЦИЯ VII. Функция Култура, спорт, почивни дейности и религиозно дело									
0100	ЩАТНА ЧИСЛЕНОСТ:	131,00	131,00	0,00	0,00	131,00	131,00	0,00	0,00
0111	В Т.Ч. ПО ТРУДОВИ ПРАВООТНОШЕНИЯ	131,00	131,00	0,00	0,00	131,00	131,00	0,00	0,00
8700	ЧИСЛЕНОСТ НА ПЕРС. НА МИН.РАБОТНА ЗАПЛАТА - БРОЙ	20,00	20,00	0,00	0,00	20,00	20,00	0,00	0,00
Всичко за функцията:		131,00	131,00	0,00	0,00	131,00	131,00	0,00	0,00

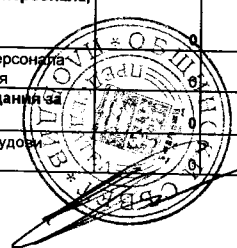


ОБЩИНА ПЛОВДИВ
БЮДЖЕТ 2021 ГОДИНА
РАЗХОДИ
ФОКЛОРЕН АНСАМБЪЛ "ТРАКИЯ"

§§	НАИМЕНОВАНИЕ НА ФУНКЦИИ, ДЕЙНОСТИ И ПАРАГРАФИ ФОКЛОРЕН АНСАМБЪЛ "ТРАКИЯ"	Бюджет 2020 г. с преходен остатък от 2019 г.				Бюджет 2021 г. без преходен остатък				Разпределение на средствата от преходния остатък от 2020 г.				Бюджет 2021 г. с преходен остатък от 2020 г.			
		делегиран от държавата дейности	местни дейности	дофинансирани на ДДД	Общо	делегиран от държавата дейности	местни дейности	дофинансирани на ДДД	Общо	делегиран от държавата дейности	местни дейности	дофинансирани на ДДД	Общо	делегиран от държавата дейности	местни дейности	дофинансирани на ДДД	Общо
		3	4	5	6	7	8	9	10	11	12	13	14	15	16	17	18
	РЕКАПИТУЛАЦИЯ	0	1 334 885	0	1 334 885	0	1 393 950	0	1 393 950	0	500	0	500	0	1 394 450	0	1 394 450
01 00	Заплати и възнаграждения за персонала, нает по трудови и служебни правоотношения	0	865 975	0	865 975	0	952 600	0	952 600	0	0	0	0	0	952 600	0	952 600
01 01	заплати и възнаграждения на персонала нает по трудови правоотношения	0	865 975	0	865 975	0	952 600	0	952 600	0	0	0	0	0	952 600	0	952 600
02 00	Други възнаграждения и плащания за персонала	0	105 500	0	105 500	0	97 050	0	97 050	0	0	0	0	0	97 050	0	97 050
02 01	за нещатен персонал нает по трудови правоотношения	0	30 000	0	30 000	0	30 000	0	30 000	0	0	0	0	0	30 000	0	30 000
02 02	за персонала по извънтрудови правоотношения	0	30 000	0	30 000	0	30 000	0	30 000	0	0	0	0	0	30 000	0	30 000
02 05	изплатени суми от СБКО, за облекло и други на персонала, с характер на възнаграждение	0	26 000	0	26 000	0	30 300	0	30 300	0	0	0	0	0	30 300	0	30 300
02 08	обезщетения за персонала, с характер на възнаграждение	0	19 500	0	19 500	0	6 750	0	6 750	0	0	0	0	0	6 750	0	6 750
05 00	Задължителни осигурителни вноски от работодатели	0	210 110	0	210 110	0	236 800	0	236 800	0	0	0	0	0	236 800	0	236 800
05 51	осигурителни вноски от работодатели за Държавното обществено осигуряване (ДОО)	0	164 720	0	164 720	0	186 500	0	186 500	0	0	0	0	0	186 500	0	186 500
05 60	здрaвноосигурителни вноски от работодатели	0	45 390	0	45 390	0	50 300	0	50 300	0	0	0	0	0	50 300	0	50 300
10 00	Издържка	0	150 800	0	150 800	0	105 500	0	105 500	0	0	0	0	0	105 500	0	105 500
10 15	материали	0	24 600	0	24 600	0	16 000	0	16 000	0	0	0	0	0	16 000	0	16 000
10 16	вода, горива и енергия	0	21 000	0	21 000	0	16 000	0	16 000	0	0	0	0	0	16 000	0	16 000
10 20	разходи за външни услуги	0	60 000	0	60 000	0	42 000	0	42 000	0	0	0	0	0	42 000	0	42 000
10 30	текущ ремонт	0	5 000	0	5 000	0	2 000	0	2 000	0	0	0	0	0	2 000	0	2 000
10 51	командировки в страната	0	36 000	0	36 000	0	25 000	0	25 000	0	0	0	0	0	25 000	0	25 000
10 62	разходи за застраховки	0	4 200	0	4 200	0	4 500	0	4 500	0	0	0	0	0	4 500	0	4 500
19 00	Платени данъци, такси и административни санкции	0	2 000	0	2 000	0	2 000	0	2 000	0	0	0	0	0	2 000	0	2 000
19 01	платени държавни данъци, такси, наказателни лихви и административни санкции	0	1 000	0	1 000	0	1 000	0	1 000	0	0	0	0	0	1 000	0	1 000
19 81	платени общински данъци, такси, наказателни лихви и административни санкции	0	1 000	0	1 000	0	1 000	0	1 000	0	0	0	0	0	1 000	0	1 000
	ВСИЧКО РАЗХОДИ	0	1 334 385	0	1 334 385	0	1 393 950	0	1 393 950	0	0	0	0	0	1 393 950	0	1 393 950
52 00	Придобиване на дълготрайни материални активи	0	500	0	500	0	0	0	0	0	500	0	500	0	500	0	500
52 19	придобиване на други ДМА	0	500	0	500	0	0	0	0	0	500	0	500	0	500	0	500
	ВСИЧКО КАПИТАЛОВИ РАЗХОДИ	0	500	0	500	0	0	0	0	0	500	0	500	0	500	0	500
	ВСИЧКО РАЗХОДИ ПО БЮДЖЕТА	0	1 334 885	0	1 334 885	0	1 393 950	0	1 393 950	0	500	0	500	0	1 394 450	0	1 394 450
	VII. ФУНКЦИЯ КУЛТУРА, СПОРТ, ПОЧИВНИ ДЕЙНОСТИ И РЕЛИГИОЗНО ДЕЛО	0	1 334 885	0	1 334 885	0	1 393 950	0	1 393 950	0	500	0	500	0	1 394 450	0	1 394 450
	РЕКАПИТУЛАЦИЯ	0	1 334 885	0	1 334 885	0	1 393 950	0	1 393 950	0	500	0	500	0	1 394 450	0	1 394 450



§§	НАИМЕНОВАНИЕ НА ФУНКЦИИ, ДЕЙНОСТИ И ПАРАГРАФИ ФОЛКЛОРЕН АНСАМБЪЛ "ТРАКИЯ"	Бюджет 2020 г. с преходен остатък от 2019 г.				Бюджет 2021 г. без преходен остатък				Разпределение на средствата от преходния остатък от 2020 г.				Бюджет 2021 г. с преходен остатък от 2020 г.			
		делегирани от държавата дейности	местни дейности	дофинансирани на ДДД	Общо	делегирани от държавата дейности	местни дейности	дофинансирани на ДДД	Общо	делегирани от държавата дейности	местни дейности	дофинансирани на ДДД	Общо	делегирани от държавата дейности	местни дейности	дофинансирани на ДДД	Общо
		3	4	5	6	7	8	9	10	11	12	13	14	15	16	17	18
1	2	3	4	5	6	7	8	9	10	11	12	13	14	15	16	17	18
01 00	Заплати и възнаграждения за персонала, нает по трудови и служебни правоотношения	0	865 975	0	865 975	0	952 600	0	952 600	0	0	0	0	0	952 600	0	952 600
01 01	заплати и възнаграждения на персонала нает по трудови правоотношения	0	865 975	0	865 975	0	952 600	0	952 600	0	0	0	0	0	952 600	0	952 600
02 00	Други възнаграждения и плащания за персонала	0	105 500	0	105 500	0	97 050	0	97 050	0	0	0	0	0	952 600	0	952 600
02 01	за нещатен персонал нает по трудови правоотношения	0	30 000	0	30 000	0	30 000	0	30 000	0	0	0	0	0	97 050	0	97 050
02 02	за персонала по извънтрудови правоотношения	0	30 000	0	30 000	0	30 000	0	30 000	0	0	0	0	0	30 000	0	30 000
02 05	изплатени суми от СБКО, за облекло и други на персонала, с характер на възнаграждение	0	26 000	0	26 000	0	30 300	0	30 300	0	0	0	0	0	30 300	0	30 300
02 08	обезщетения за персонала, с характер на възнаграждение	0	19 500	0	19 500	0	6 750	0	6 750	0	0	0	0	0	6 750	0	6 750
05 00	Задължителни осигурителни вноски от работодатели	0	210 110	0	210 110	0	236 800	0	236 800	0	0	0	0	0	236 800	0	236 800
05 51	осигурителни вноски от работодатели за Държавното обществено осигуряване (ДОО)	0	164 720	0	164 720	0	186 500	0	186 500	0	0	0	0	0	186 500	0	186 500
05 60	здравноосигурителни вноски от работодатели	0	45 390	0	45 390	0	50 300	0	50 300	0	0	0	0	0	50 300	0	50 300
10 00	Издръжка	0	150 800	0	150 800	0	105 500	0	105 500	0	0	0	0	0	105 500	0	105 500
10 15	материали	0	24 600	0	24 600	0	16 000	0	16 000	0	0	0	0	0	16 000	0	16 000
10 16	вода, горива и енергия	0	21 000	0	21 000	0	16 000	0	16 000	0	0	0	0	0	16 000	0	16 000
10 20	разходи за външни услуги	0	60 000	0	60 000	0	42 000	0	42 000	0	0	0	0	0	42 000	0	42 000
10 30	текущ ремонт	0	5 000	0	5 000	0	2 000	0	2 000	0	0	0	0	0	2 000	0	2 000
10 51	командировки в страната	0	36 000	0	36 000	0	25 000	0	25 000	0	0	0	0	0	25 000	0	25 000
10 62	разходи за застраховки	0	4 200	0	4 200	0	4 500	0	4 500	0	0	0	0	0	4 500	0	4 500
19 00	Платени данъци, такси и административни санкции	0	2 000	0	2 000	0	2 000	0	2 000	0	0	0	0	0	2 000	0	2 000
19 01	платени държавни данъци, такси, наказателни лихви и административни санкции	0	1 000	0	1 000	0	1 000	0	1 000	0	0	0	0	0	1 000	0	1 000
19 81	платени общински данъци, такси, наказателни лихви и административни санкции	0	1 000	0	1 000	0	1 000	0	1 000	0	0	0	0	0	1 000	0	1 000
52 00	ВСИЧКО РАЗХОДИ	0	1 334 385	0	1 334 385	0	1 393 950	0	1 393 950	0	0	0	0	0	1 393 950	0	1 393 950
52 00	Придобиване на дълготрайни материални активи	0	500	0	500	0	0	0	0	0	500	0	500	0	500	0	500
52 19	придобиване на други ДМА	0	500	0	500	0	0	0	0	0	500	0	500	0	500	0	500
01 00	ВСИЧКО КАПИТАЛОВИ РАЗХОДИ	0	500	0	500	0	0	0	0	0	500	0	500	0	500	0	500
02 00	ВСИЧКО РАЗХОДИ ПО БЮДЖЕТА	0	1 334 885	0	1 334 885	0	1 393 950	0	1 393 950	0	500	0	500	0	1 394 450	0	1 394 450
01 00	Заплати и възнаграждения за персонала, нает по трудови и служебни правоотношения	0	865 975	0	865 975	0	952 600	0	952 600	0	500	0	500	0	1 394 450	0	1 394 450
01 01	заплати и възнаграждения на персонала нает по трудови правоотношения	0	865 975	0	865 975	0	952 600	0	952 600	0	0	0	0	0	952 600	0	952 600
02 00	Други възнаграждения и плащания за персонала	0	105 500	0	105 500	0	97 050	0	97 050	0	0	0	0	0	952 600	0	952 600
02 01	за нещатен персонал нает по трудови правоотношения	0	30 000	0	30 000	0	30 000	0	30 000	0	0	0	0	0	97 050	0	97 050
		0	30 000	0	30 000	0	30 000	0	30 000	0	0	0	0	0	30 000	0	30 000




№	НАИМЕНОВАНИЕ НА ФУНКЦИИ, ДЕЙНОСТИ И ПАРАГРАФИ ФОЛКЛОРЕН АНСАМБЪЛ "ТРАКИЯ"	Бюджет 2020 г. с преходен остатък от 2019 г.				Бюджет 2021 г. без преходен остатък				Разпределение на средствата от преходния остатък от 2020 г.				Бюджет 2021 г. с преходен остатък от 2020 г.			
		делегирани от държавата дейности	местни дейности	дофинанси ране на ДДД	Общо	делегирани от държавата дейности	местни дейности	дофинанси ране на ДДД	Общо	делегирани от държавата дейности	местни дейности	дофинанси ране на ДДД	Общо	делегирани от държавата дейности	местни дейности	дофинанси ране на ДДД	Общо
		3	4	5	6	7	8	9	10	11	12	13	14	15	16	17	18
02 02	за персонала по извънтрудови правоотношения	0	30 000	0	30 000	0	30 000	0	30 000	0	0	0	0	0	30 000	0	30 000
02 05	изплатени суми от СБКО, за облекло и други на персонала, с характер на възнаграждение	0	26 000	0	26 000	0	30 300	0	30 300	0	0	0	0	0	30 300	0	30 300
02 08	обезщетения за персонала, с характер на възнаграждение	0	19 500	0	19 500	0	6 750	0	6 750	0	0	0	0	0	6 750	0	6 750
05 00	Задължителни осигурителни вноски от работодатели	0	210 110	0	210 110	0	236 800	0	236 800	0	0	0	0	0	236 800	0	236 800
05 51	осигурителни вноски от работодатели за Държавното обществено осигуряване (ДОО)	0	164 720	0	164 720	0	186 500	0	186 500	0	0	0	0	0	186 500	0	186 500
05 60	здравноосигурителни вноски от работодатели	0	45 390	0	45 390	0	50 300	0	50 300	0	0	0	0	0	50 300	0	50 300
10 00	Издръжка	0	150 800	0	150 800	0	105 500	0	105 500	0	0	0	0	0	105 500	0	105 500
10 15	материали	0	24 600	0	24 600	0	16 000	0	16 000	0	0	0	0	0	16 000	0	16 000
10 16	вода, горива и енергия	0	21 000	0	21 000	0	16 000	0	16 000	0	0	0	0	0	16 000	0	16 000
10 20	разходи за външни услуги	0	60 000	0	60 000	0	42 000	0	42 000	0	0	0	0	0	42 000	0	42 000
10 30	текущ ремонт	0	5 000	0	5 000	0	2 000	0	2 000	0	0	0	0	0	2 000	0	2 000
10 51	командировки в страната	0	36 000	0	36 000	0	25 000	0	25 000	0	0	0	0	0	25 000	0	25 000
10 62	разходи за застраховки	0	4 200	0	4 200	0	4 500	0	4 500	0	0	0	0	0	4 500	0	4 500
19 00	Платени данъци, такси и административни санкции	0	2 000	0	2 000	0	2 000	0	2 000	0	0	0	0	0	2 000	0	2 000
19 01	платени държавни данъци, такси, наказателни лихви и административни санкции	0	1 000	0	1 000	0	1 000	0	1 000	0	0	0	0	0	1 000	0	1 000
19 81	платени общински данъци, такси, наказателни лихви и административни санкции	0	1 000	0	1 000	0	1 000	0	1 000	0	0	0	0	0	1 000	0	1 000
52 00	ВСИЧКО РАЗХОДИ	0	1 334 385	0	1 334 385	0	1 393 950	0	1 393 950	0	0	0	0	0	1 393 950	0	1 393 950
52 19	Придобиване на дълготрайни материални активи	0	500	0	500	0	0	0	0	0	500	0	500	0	500	0	500
52 19	придобиване на други ДМА	0	500	0	500	0	0	0	0	0	500	0	500	0	500	0	500
52 19	ВСИЧКО КАПИТАЛОВИ РАЗХОДИ	0	500	0	500	0	0	0	0	0	500	0	500	0	500	0	500
52 19	ВСИЧКО РАЗХОДИ ПО БЮДЖЕТА	0	1 334 885	0	1 334 885	0	1 393 950	0	1 393 950	0	500	0	500	0	1 394 450	0	1 394 450
52 19	Д-ст 737 - Оркестри и ансамбли	0	1 334 885	0	1 334 885	0	1 393 950	0	1 393 950	0	500	0	500	0	1 394 450	0	1 394 450
01 00	Заплати и възнаграждения за персонала, нает по трудови и служебни правоотношения	0	865 975	0	865 975	0	952 600	0	952 600	0	0	0	0	0	952 600	0	952 600
01 01	заплати и възнаграждения на персонала нает по трудови правоотношения	0	865 975	0	865 975	0	952 600	0	952 600	0	0	0	0	0	952 600	0	952 600
02 00	Други възнаграждения и плащания за персонала	0	105 500	0	105 500	0	97 050	0	97 050	0	0	0	0	0	97 050	0	97 050
02 01	за нещатен персонал нает по трудови правоотношения	0	30 000	0	30 000	0	30 000	0	30 000	0	0	0	0	0	30 000	0	30 000
02 02	за персонала по извънтрудови правоотношения	0	30 000	0	30 000	0	30 000	0	30 000	0	0	0	0	0	30 000	0	30 000
02 05	изплатени суми от СБКО, за облекло и други на персонала, с характер на възнаграждение	0	26 000	0	26 000	0	30 300	0	30 300	0	0	0	0	0	30 300	0	30 300
02 08	обезщетения за персонала, с характер на възнаграждение	0	19 500	0	19 500	0	6 750	0	6 750	0	0	0	0	0	6 750	0	6 750
05 00	Задължителни осигурителни вноски от работодатели	0	210 110	0	210 110	0	236 800	0	236 800	0	0	0	0	0	236 800	0	236 800




/в лева/

§§	НАИМЕНОВАНИЕ НА ФУНКЦИИ, ДЕЙНОСТИ И ПАРАГРАФИ ФОЛКЛОРЕН АНСАМБЪЛ "ТРАКИЯ"	Бюджет 2020 г. с преходен остатък от 2019 г.				Бюджет 2021 г. без преходен остатък				Разпределение на средствата от преходния остатък от 2020 г.				Бюджет 2021 г. с преходен остатък от 2020 г.			
		делегиран от държавата дейности	местни дейности	дофинанси ране на ДДД	Общо	делегиран от държавата дейности	местни дейности	дофинанси ране на ДДД	Общо	делегиран от държавата дейности	местни дейности	дофинанси ране на ДДД	Общо	делегиран от държавата дейности	местни дейности	дофинанси ране на ДДД	Общо
1	2	3	4	5	6	7	8	9	10	11	12	13	14	15	16	17	18
05 51	осигурителни вноски от работодатели за Държавното обществено осигуряване (ДОО)		164 720		164 720		186 500		186 500				0	0	186 500	0	186 500
05 60	здравноосигурителни вноски от работодатели		45 390		45 390		50 300		50 300				0	0	50 300	0	50 300
10 00	Издръжка	0	150 800	0	150 800	0	105 500	0	105 500	0	0	0	0	0	105 500	0	105 500
10 15	материали		24 600		24 600		16 000		16 000				0	0	16 000	0	16 000
10 16	вода, горива и енергия		21 000		21 000		16 000		16 000				0	0	16 000	0	16 000
10 20	разходи за външни услуги		60 000		60 000		42 000		42 000				0	0	42 000	0	42 000
10 30	текущ ремонт		5 000		5 000		2 000		2 000				0	0	2 000	0	2 000
10 51	командировки в страната		36 000		36 000		25 000		25 000				0	0	25 000	0	25 000
10 62	разходи за застраховки		4 200		4 200		4 500		4 500				0	0	4 500	0	4 500
19 00	Платени данъци, такси и административни санкции	0	2 000	0	2 000	0	2 000	0	2 000	0	0	0	0	0	2 000	0	2 000
19 01	платени държавни данъци, такси, наказателни лихви и административни санкции		1 000		1 000		1 000		1 000				0	0	1 000	0	1 000
19 81	платени общински данъци, такси, наказателни лихви и административни санкции		1 000		1 000		1 000		1 000				0	0	1 000	0	1 000
	ВСИЧКО РАЗХОДИ	0	1 334 385	0	1 334 385	0	1 393 950	0	1 393 950	0	0	0	0	0	1 393 950	0	1 393 950
52 00	Придобиване на дълготрайни материални активи	0	500	0	500	0	0	0	0	0	500	0	500	0	500	0	500
52 19	придобиване на други ДМА		500		500		0		0				500	0	500	0	500
	ВСИЧКО КАПИТАЛОВИ РАЗХОДИ	0	500	0	500	0	0	0	0	0	500	0	500	0	500	0	500
	ВСИЧКО РАЗХОДИ ПО БЮДЖЕТА	0	1 334 885	0	1 334 885	0	1 393 950	0	1 393 950	0	500	0	500	0	1 394 450	0	1 394 450




ОБЩИНА ПЛОВДИВ
БЮДЖЕТ 2021 ГОДИНА
НАТУРАЛНИ ПОКАЗАТЕЛИ ПО ФУНКЦИИ И ДЕЙНОСТИ
ФОЛКЛОРЕН АНСАМБЪЛ "ТРАКИЯ"

Код на параграф	Име на параграф	Общ годишен план на 01.01.2021г.	в това число			Общ годишен план на 31.12.2021г.	в това число		
			делегирани от държавата дейности	местни дейности	дофинансирани на ДДД		делегирани от държавата дейности	местни дейности	дофинансирани на ДДД
НАТУРАЛНИ ПОКАЗАТЕЛИ - РЕКАПИТУЛАЦИЯ									
0100	ЩАТНА ЧИСЛЕНОСТ:	81,00	0,00	81,00	0,00	81,00	0,00	81,00	0,00
	В Т.Ч. ПО ТРУДОВИ ПРАВООТНОШЕНИЯ								
0111		81,00	0,00	81,00	0,00	81,00	0,00	81,00	0,00
8700	ЧИСЛЕНОСТ НА ПЕРС. НА МИН.РАБОТНА ЗАПЛАТА - БРОЙ	4,00	0,00	4,00	0,00	4,00	0,00	4,00	0,00
VII. Функция Култура, спорт, почивни дейности и религиозно дело									
Група В) Култура									
737 Оркестри и ансамбли									
0100	ЩАТНА ЧИСЛЕНОСТ:	81,00	0,00	81,00	0,00	81,00	0,00	81,00	0,00
	В Т.Ч. ПО ТРУДОВИ ПРАВООТНОШЕНИЯ								
0111		81,00		81,00		81,00		81,00	
8700	ЧИСЛЕНОСТ НА ПЕРС. НА МИН.РАБОТНА ЗАПЛАТА - БРОЙ	4,00		4,00		4,00		4,00	
Всичко за дейността:		81,00	0,00	81,00	0,00	81,00	0,00	81,00	0,00
РЕКАПИТУЛАЦИЯ ЗА ГРУПА Група В) Култура									
0100	ЩАТНА ЧИСЛЕНОСТ:	81,00	0,00	81,00	0,00	81,00	0,00	81,00	0,00
	В Т.Ч. ПО ТРУДОВИ ПРАВООТНОШЕНИЯ								
0111		81,00	0,00	81,00	0,00	81,00	0,00	81,00	0,00
8700	ЧИСЛЕНОСТ НА ПЕРС. НА МИН.РАБОТНА ЗАПЛАТА - БРОЙ	4,00	0,00	4,00	0,00	4,00	0,00	4,00	0,00
Всичко за групата:		81,00	0,00	81,00	0,00	81,00	0,00	81,00	0,00
РЕКАПИТУЛАЦИЯ ЗА ФУНКЦИЯ VII. Функция Култура, спорт, почивни дейности и религиозно дело									
0100	ЩАТНА ЧИСЛЕНОСТ:	81,00	0,00	81,00	0,00	81,00	0,00	81,00	0,00
	В Т.Ч. ПО ТРУДОВИ ПРАВООТНОШЕНИЯ								
0111		81,00	0,00	81,00	0,00	81,00	0,00	81,00	0,00
8700	ЧИСЛЕНОСТ НА ПЕРС. НА МИН.РАБОТНА ЗАПЛАТА - БРОЙ	4,00	0,00	4,00	0,00	4,00	0,00	4,00	0,00
Всичко за функцията:		81,00	0,00	81,00	0,00	81,00	0,00	81,00	0,00



**Приложение № VI - Бюджет
2021г. и натурални показатели по
разпоредители с Приложения от
№ 35 до № 49**



ОБЩИНА ПЛОВДИВ
БЮДЖЕТ 2021 ГОДИНА
РАЗХОДИ
ОП "ГРАДИНИ И ПАРКОВЕ" - ОБЩО

/в лева/

§§	НАИМЕНОВАНИЕ НА ФУНКЦИИ, ДЕЙНОСТИ И ПАРАГРАФИ ОП "ГРАДИНИ И ПАРКОВЕ"	Бюджет 2020 г. с преходен остатък от 2019 г.				Бюджет 2021 г. без преходен остатък				Разпределение на средствата от преходния остатък от 2020 г.				Бюджет 2021 г. с преходен остатък от 2020 г.			
		делегирани от държавата дейности	местни дейности	дофинанси ране на ДДД	Общо	делегирани от държавата дейности	местни дейности	дофинанси ране на ДДД	Общо	делегирани от държавата дейности	местни дейности	дофинанси ране на ДДД	Общо	делегирани от държавата дейности	местни дейности	дофинанси ране на ДДД	Общо
1	2	3	4	5	6	7	8	9	10	11	12	13	14	15	16	17	18
	РЕКАПИТУЛАЦИЯ	0	8 599 128	0	8 599 128	0	10 709 168	0	10 709 168	0	269 252	0	269 252	0	10 978 420	0	10 978 420
01 00	Заплати и възнаграждения за персонала, нает по трудови и служебни правоотношения	0	5 581 015	0	5 581 015	0	6 156 976	0	6 156 976	0	35 724	0	35 724	0	6 192 700	0	6 192 700
01 01	заплати и възнаграждения на персонала нает по трудови правоотношения	0	5 581 015	0	5 581 015	0	6 156 976	0	6 156 976	0	35 724	0	35 724	0	6 192 700	0	6 192 700
02 00	Други възнаграждения и плащания за персонала	0	266 128	0	266 128	0	305 518	0	305 518	0	2 326	0	2 326	0	307 844	0	307 844
02 02	за персонала по извънтрудови правоотношения	0	2 700	0	2 700	0	3 000	0	3 000	0	0	0	0	0	3 000	0	3 000
02 05	изплатени суми от СБКО, за облекло и други на персонала, с характер на възнаграждение	0	190 603	0	190 603	0	205 518	0	205 518	0	2 326	0	2 326	0	207 844	0	207 844
02 08	обезщетения за персонала, с характер на възнаграждение	0	72 825	0	72 825	0	97 000	0	97 000	0	0	0	0	0	97 000	0	97 000
05 00	Задължителни осигурителни вноски от работодатели	0	1 091 535	0	1 091 535	0	1 197 450	0	1 197 450	0	6 895	0	6 895	0	1 204 345	0	1 204 345
05 51	осигурителни вноски от работодатели за Държавното обществено осигуряване (ДОО)	0	820 048	0	820 048	0	899 303	0	899 303	0	5 180	0	5 180	0	904 483	0	904 483
05 60	здравноосигурителни вноски от работодатели	0	271 487	0	271 487	0	298 147	0	298 147	0	1 715	0	1 715	0	299 862	0	299 862
10 00	Издръжка	0	1 546 250	0	1 546 250	0	1 937 124	0	1 937 124	0	211 307	0	211 307	0	2 148 431	0	2 148 431
10 12	медикаменти	0	1 550	0	1 550	0	1 600	0	1 600	0	0	0	0	0	1 600	0	1 600
10 13	постелен инвентар и облекло	0	65 800	0	65 800	0	66 800	0	66 800	0	3 000	0	3 000	0	69 800	0	69 800
10 15	материали	0	560 700	0	560 700	0	581 500	0	581 500	0	24 521	0	24 521	0	606 021	0	606 021
10 16	вода, горива и енергия	0	597 000	0	597 000	0	637 292	0	637 292	0	63 960	0	63 960	0	701 252	0	701 252
10 20	разходи за външни услуги	0	232 500	0	232 500	0	440 048	0	440 048	0	92 710	0	92 710	0	532 758	0	532 758
10 30	текущ ремонт	0	56 000	0	56 000	0	183 084	0	183 084	0	23 116	0	23 116	0	206 200	0	206 200
10 51	командировки в страната	0	2 200	0	2 200	0	3 300	0	3 300	0	1 000	0	1 000	0	4 300	0	4 300
10 62	разходи за застраховки	0	30 500	0	30 500	0	23 500	0	23 500	0	3 000	0	3 000	0	26 500	0	26 500
19 00	Платени данъци, такси и административни санкции	0	93 200	0	93 200	0	112 100	0	112 100	0	0	0	0	0	112 100	0	112 100
19 01	платени държавни данъци, такси, наказателни лихви и административни санкции	0	74 100	0	74 100	0	93 000	0	93 000	0	0	0	0	0	93 000	0	93 000
19 81	платени общински данъци, такси, наказателни лихви и административни санкции	0	19 100	0	19 100	0	19 100	0	19 100	0	0	0	0	0	19 100	0	19 100
	ВСИЧКО РАЗХОДИ	0	8 578 128	0	8 578 128	0	9 709 168	0	9 709 168	0	256 252	0	256 252	0	9 965 420	0	9 965 420
51 00	Основен ремонт на дълготрайни материални активи	0	16 000	0	16 000	0	0	0	0	0	0	0	0	0	0	0	0
52 00	Придобиване на дълготрайни материални активи	0	5 000	0	5 000	0	1 000 000	0	1 000 000	0	13 000	0	13 000	0	1 013 000	0	1 013 000
52 01	придобиване на компютри и хардуер	0	5 000	0	5 000	0	0	0	0	0	5 000	0	5 000	0	5 000	0	5 000
52 03	придобиване на друго оборудване, машини и съоръжения	0	0	0	0	0	259 000	0	259 000	0	0	0	0	0	259 000	0	259 000



/в лева/

№№	НАИМЕНОВАНИЕ НА ФУНКЦИИ, ДЕЙНОСТИ И ПАРАГРАФИ ОП "ГРАДИНИ И ПАРКОВЕ"	Бюджет 2020 г. с преходен остатък от 2019 г.				Бюджет 2021 г. без преходен остатък				Разпределение на средствата от преходния остатък от 2020 г.				Бюджет 2021 г. с преходен остатък от 2020 г.			
		делегирани от държавата дейности	местни дейности	дофинансиране на ДДД	Общо	делегирани от държавата дейности	местни дейности	дофинансиране на ДДД	Общо	делегирани от държавата дейности	местни дейности	дофинансиране на ДДД	Общо	делегирани от държавата дейности	местни дейности	дофинансиране на ДДД	Общо
1	2	3	4	5	6	7	8	9	10	11	12	13	14	15	16	17	18
52 04	придобиване на транспортни средства	0	0	0	0	0	685 000	0	685 000	0	0	0	0	0	685 000	0	685 000
52 05	придобиване на стопански инвентар	0	0	0	0	0	56 000	0	56 000	0	8 000	0	8 000	0	64 000	0	64 000
	ВСИЧКО КАПИТАЛОВИ РАЗХОДИ	0	21 000	0	21 000	0	1 000 000	0	1 000 000	0	13 000	0	13 000	0	1 013 000	0	1 013 000
	ВСИЧКО РАЗХОДИ ПО БЮДЖЕТА	0	8 599 128	0	8 599 128	0	10 709 168	0	10 709 168	0	269 252	0	269 252	0	10 978 420	0	10 978 420
	II. ФУНКЦИЯ ОТБРАНА И СИГУРНОСТ РЕКАПИТУЛАЦИЯ	0	124 500	0	124 500	0	138 600	0	138 600	0	0	0	0	0	138 600	0	138 600
01 00	Заплати и възнаграждения за персонала, нает по трудови и служебни правоотношения	0	86 245	0	86 245	0	97 000	0	97 000	0	0	0	0	0	97 000	0	97 000
01 01	заплати и възнаграждения на персонала нает по трудови правоотношения	0	86 245	0	86 245	0	97 000	0	97 000	0	0	0	0	0	97 000	0	97 000
02 00	Други възнаграждения и плащания за персонала	0	5 185	0	5 185	0	5 500	0	5 500	0	0	0	0	0	5 500	0	5 500
02 05	изплатени суми от СБКО, за облекло и други на персонала, с характер на възнаграждение	0	3 360	0	3 360	0	4 000	0	4 000	0	0	0	0	0	4 000	0	4 000
02 08	обезщетения за персонала, с характер на възнаграждение	0	1 825	0	1 825	0	1 500	0	1 500	0	0	0	0	0	1 500	0	1 500
05 00	Задължителни осигурителни вноски от работодатели	0	16 820	0	16 820	0	18 700	0	18 700	0	0	0	0	0	18 700	0	18 700
05 51	осигурителни вноски от работодатели за Държавното обществено осигуряване (ДОО)	0	12 620	0	12 620	0	14 200	0	14 200	0	0	0	0	0	14 200	0	14 200
05 60	здравноосигурителни вноски от работодатели	0	4 200	0	4 200	0	4 500	0	4 500	0	0	0	0	0	4 500	0	4 500
10 00	Издръжка	0	16 250	0	16 250	0	17 400	0	17 400	0	0	0	0	0	17 400	0	17 400
10 12	медикаменти	0	50	0	50	0	100	0	100	0	0	0	0	0	100	0	100
10 13	постелен инвентар и облекло	0	2 000	0	2 000	0	2 000	0	2 000	0	0	0	0	0	2 000	0	2 000
10 15	материали	0	6 000	0	6 000	0	7 000	0	7 000	0	0	0	0	0	7 000	0	7 000
10 16	вода, горива и енергия	0	7 000	0	7 000	0	7 000	0	7 000	0	0	0	0	0	7 000	0	7 000
10 20	разходи за външни услуги	0	500	0	500	0	500	0	500	0	0	0	0	0	500	0	500
10 51	командировки в страната	0	200	0	200	0	300	0	300	0	0	0	0	0	300	0	300
10 62	разходи за застраховки	0	500	0	500	0	500	0	500	0	0	0	0	0	500	0	500
	ВСИЧКО РАЗХОДИ	0	124 500	0	124 500	0	138 600	0	138 600	0	0	0	0	0	138 600	0	138 600
	ВСИЧКО РАЗХОДИ ПО БЮДЖЕТА	0	124 500	0	124 500	0	138 600	0	138 600	0	0	0	0	0	138 600	0	138 600
	<i>Д-ст 283 - Превантивна дейност за намаляване на вредните последици от бедствия и аварии</i>	0	124 500	0	124 500	0	138 600	0	138 600	0	0	0	0	0	138 600	0	138 600
01 00	Заплати и възнаграждения за персонала, нает по трудови и служебни правоотношения	0	86 245	0	86 245	0	97 000	0	97 000	0	0	0	0	0	97 000	0	97 000
01 01	заплати и възнаграждения на персонала нает по трудови правоотношения	0	86 245	0	86 245	0	97 000	0	97 000	0	0	0	0	0	97 000	0	97 000
02 00	Други възнаграждения и плащания за персонала	0	5 185	0	5 185	0	5 500	0	5 500	0	0	0	0	0	5 500	0	5 500
02 05	изплатени суми от СБКО, за облекло и други на персонала, с характер на възнаграждение	0	3 360	0	3 360	0	4 000	0	4 000	0	0	0	0	0	4 000	0	4 000
02 08	обезщетения за персонала, с характер на възнаграждение	0	1 825	0	1 825	0	1 500	0	1 500	0	0	0	0	0	1 500	0	1 500
05 00	Задължителни осигурителни вноски от работодатели	0	16 820	0	16 820	0	18 700	0	18 700	0	0	0	0	0	18 700	0	18 700



/в лева/

№	НАИМЕНОВАНИЕ НА ФУНКЦИИ, ДЕЙНОСТИ И ПАРАГРАФИ ОП "ГРАДИНИ И ПАРКОВЕ"	Бюджет 2020 г. с преходен остатък от 2019 г.				Бюджет 2021 г. без преходен остатък				Разпределение на средствата от преходния остатък от 2020 г.				Бюджет 2021 г. с преходен остатък от 2020 г.			
		делегирани от държавата дейности	местни дейности	дофинансирани на ДДД	Общо	делегирани от държавата дейности	местни дейности	дофинансирани на ДДД	Общо	делегирани от държавата дейности	местни дейности	дофинансирани на ДДД	Общо	делегирани от държавата дейности	местни дейности	дофинансирани на ДДД	Общо
1	2	3	4	5	6	7	8	9	10	11	12	13	14	15	16	17	18
05 51	осигурителни вноски от работодатели за Държавното обществено осигуряване (ДОО)		12 620		12 620		14 200		14 200				0	0	14 200	0	14 200
05 60	здравноосигурителни вноски от работодатели		4 200		4 200		4 500		4 500				0	0	4 500	0	4 500
10 00	Издръжка	0	16 250	0	16 250	0	17 400	0	17 400	0	0	0	0	0	17 400	0	17 400
10 12	медикаменти		50		50		100		100				0	0	100	0	100
10 13	постелен инвентар и облекло		2 000		2 000		2 000		2 000				0	0	2 000	0	2 000
10 15	материали		6 000		6 000		7 000		7 000				0	0	7 000	0	7 000
10 16	вода, горива и енергия		7 000		7 000		7 000		7 000				0	0	7 000	0	7 000
10 20	разходи за външни услуги		500		500		500		500				0	0	500	0	500
10 51	командировки в страната		200		200		300		300				0	0	300	0	300
10 62	разходи за застраховки		500		500		500		500				0	0	500	0	500
	ВСИЧКО РАЗХОДИ	0	124 500	0	124 500	0	138 600	0	138 600	0	0	0	0	0	138 600	0	138 600
	ВСИЧКО РАЗХОДИ ПО БЮДЖЕТА	0	124 500	0	124 500	0	138 600	0	138 600	0	0	0	0	0	138 600	0	138 600
	VI. ФУНКЦИЯ ЖИЛИЩНО СТРОИТЕЛСТВО, БЛАГОУСТРОЙСТВО, КОМУНАЛНО СТОПАНСТВО И ОПАЗВАНЕ НА ОКОЛНАТА СРЕДА РЕКАПИТУЛАЦИЯ	0	8 474 628	0	8 474 628	0	10 570 568	0	10 570 568	0	269 252	0	269 252	0	10 839 820	0	10 839 820
01 00	Заплати и възнаграждения за персонала, нает по трудови и служебни правоотношения	0	5 494 770	0	5 494 770	0	6 059 976	0	6 059 976	0	35 724	0	35 724	0	6 095 700	0	6 095 700
01 01	заплати и възнаграждения на персонала нает по трудови правоотношения	0	5 494 770	0	5 494 770	0	6 059 976	0	6 059 976	0	35 724	0	35 724	0	6 095 700	0	6 095 700
02 00	Други възнаграждения и плащания за персонала	0	260 943	0	260 943	0	300 018	0	300 018	0	2 326	0	2 326	0	302 344	0	302 344
02 02	за персонала по извънтрудови правоотношения	0	2 700	0	2 700	0	3 000	0	3 000	0	0	0	0	0	3 000	0	3 000
02 05	изплатени суми от СБКО, за облекло и други на персонала, с характер на възнаграждение	0	187 243	0	187 243	0	201 518	0	201 518	0	2 326	0	2 326	0	203 844	0	203 844
02 08	обезщетения за персонала, с характер на възнаграждение	0	71 000	0	71 000	0	95 500	0	95 500	0	0	0	0	0	95 500	0	95 500
05 00	Задължителни осигурителни вноски от работодатели	0	1 074 715	0	1 074 715	0	1 178 750	0	1 178 750	0	6 895	0	6 895	0	1 185 645	0	1 185 645
05 51	осигурителни вноски от работодатели за Държавното обществено осигуряване (ДОО)	0	807 428	0	807 428	0	885 103	0	885 103	0	5 180	0	5 180	0	890 283	0	890 283
05 60	здравноосигурителни вноски от работодатели	0	267 287	0	267 287	0	293 647	0	293 647	0	1 715	0	1 715	0	295 362	0	295 362
10 00	Издръжка	0	1 530 000	0	1 530 000	0	1 919 724	0	1 919 724	0	211 307	0	211 307	0	2 131 031	0	2 131 031
10 12	медикаменти	0	1 500	0	1 500	0	1 500	0	1 500	0	0	0	0	0	1 500	0	1 500
10 13	постелен инвентар и облекло	0	63 800	0	63 800	0	64 800	0	64 800	0	3 000	0	3 000	0	67 800	0	67 800
10 15	материали	0	554 700	0	554 700	0	574 500	0	574 500	0	24 521	0	24 521	0	599 021	0	599 021
10 16	вода, горива и енергия	0	590 000	0	590 000	0	630 292	0	630 292	0	63 960	0	63 960	0	694 252	0	694 252
10 20	разходи за външни услуги	0	232 000	0	232 000	0	439 548	0	439 548	0	92 710	0	92 710	0	532 258	0	532 258
10 30	текущ ремонт	0	56 000	0	56 000	0	183 084	0	183 084	0	23 116	0	23 116	0	206 200	0	206 200
10 51	командировки в страната	0	2 000	0	2 000	0	3 000	0	3 000	0	1 000	0	1 000	0	4 000	0	4 000
10 62	разходи за застраховки	0	30 000	0	30 000	0	23 000	0	23 000	0	3 000	0	3 000	0	26 000	0	26 000
19 00	Платени данъци, такси и административни санкции	0	93 200	0	93 200	0	112 100	0	112 100	0	0	0	0	0	112 100	0	112 100



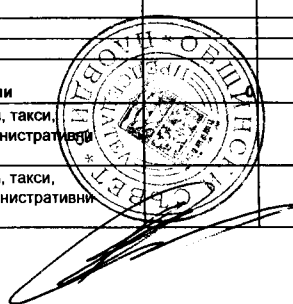
/в лева/

§§	НАИМЕНОВАНИЕ НА ФУНКЦИИ, ДЕЙНОСТИ И ПАРАГРАФИ ОП "ГРАДИНИ И ПАРКОВЕ"	Бюджет 2020 г. с преходен остатък от 2019 г.				Бюджет 2021 г. без преходен остатък				Разпределение на средствата от преходния остатък от 2020 г.				Бюджет 2021 г. с преходен остатък от 2020 г.			
		делегиран от държавата дейности	местни дейности	дофинансиране на ДДД	Общо	делегиран от държавата дейности	местни дейности	дофинансиране на ДДД	Общо	делегиран от държавата дейности	местни дейности	дофинансиране на ДДД	Общо	делегиран от държавата дейности	местни дейности	дофинансиране на ДДД	Общо
1	2	3	4	5	6	7	8	9	10	11	12	13	14	15	16	17	18
19 01	платени държавни данъци, такси, наказателни лихви и административни санкции	0	74 100	0	74 100	0	93 000	0	93 000	0	0	0	0	0	93 000	0	93 000
19 81	платени общински данъци, такси, наказателни лихви и административни санкции	0	19 100	0	19 100	0	19 100	0	19 100	0	0	0	0	0	19 100	0	19 100
	ВСИЧКО РАЗХОДИ	0	8 453 628	0	8 453 628	0	9 570 568	0	9 570 568	0	256 252	0	256 252	0	9 826 820	0	9 826 820
51 00	Основен ремонт на дълготрайни материални активи	0	16 000	0	16 000	0	0	0	0	0	0	0	0	0	0	0	0
52 00	Придобиване на дълготрайни материални активи	0	5 000	0	5 000	0	1 000 000	0	1 000 000	0	13 000	0	13 000	0	1 013 000	0	1 013 000
52 01	придобиване на компютри и хардуер	0	5 000	0	5 000	0	0	0	0	0	5 000	0	5 000	0	5 000	0	5 000
52 03	придобиване на друго оборудване, машини и съоръжения	0	0	0	0	0	259 000	0	259 000	0	0	0	0	0	259 000	0	259 000
52 04	придобиване на транспортни средства	0	0	0	0	0	685 000	0	685 000	0	0	0	0	0	685 000	0	685 000
52 05	придобиване на стопански инвентар	0	0	0	0	0	56 000	0	56 000	0	8 000	0	8 000	0	64 000	0	64 000
	ВСИЧКО КАПИТАЛОВИ РАЗХОДИ	0	21 000	0	21 000	0	1 000 000	0	1 000 000	0	13 000	0	13 000	0	1 013 000	0	1 013 000
	ВСИЧКО РАЗХОДИ ПО БЮДЖЕТА	0	8 474 628	0	8 474 628	0	10 570 568	0	10 570 568	0	269 252	0	269 252	0	10 839 820	0	10 839 820
	<i>Д-ст 622 - Озеленяване</i>	0	4 928 858	0	4 928 858	0	6 493 132	0	6 493 132	0	0	0	0	0	6 493 132	0	6 493 132
01 00	Заплати и възнаграждения за персонала, нает по трудови и служебни правоотношения	0	3 153 797	0	3 153 797	0	3 363 400	0	3 363 400	0	0	0	0	0	3 363 400	0	3 363 400
01 01	заплати и възнаграждения на персонала нает по трудови правоотношения		3 153 797		3 153 797		3 363 400		3 363 400				0	0	3 363 400	0	3 363 400
02 00	Други възнаграждения и плащания за персонала	0	162 814	0	162 814	0	171 202	0	171 202	0	0	0	0	0	171 202	0	171 202
02 02	за персонала по извънтрудови правоотношения		2 700		2 700		3 000		3 000				0	0	3 000	0	3 000
02 05	изплатени суми от СБКО, за облекло и други на персонала, с характер на възнаграждение		109 114		109 114		113 202		113 202				0	0	113 202	0	113 202
02 08	обезщетения за персонала, с характер на възнаграждение		51 000		51 000		55 000		55 000				0	0	55 000	0	55 000
05 00	Задължителни осигурителни вноски от работодатели	0	619 047	0	619 047	0	660 330	0	660 330	0	0	0	0	0	660 330	0	660 330
05 51	осигурителни вноски от работодатели за Държавното обществено осигуряване (ДОО)		465 087		465 087		496 103		496 103				0	0	496 103	0	496 103
05 60	здрaвноосигурителни вноски от работодатели		153 960		153 960		164 227		164 227				0	0	164 227	0	164 227
10 00	Издръжка	0	918 200	0	918 200	0	1 198 200	0	1 198 200	0	0	0	0	0	1 198 200	0	1 198 200
10 12	медикаменти		1 200		1 200		1 200		1 200				0	0	1 200	0	1 200
10 13	постелен инвентар и облекло		37 000		37 000		37 000		37 000				0	0	37 000	0	37 000
10 15	материали		400 000		400 000		400 000		400 000				0	0	400 000	0	400 000
10 16	вода, горива и енергия		260 000		260 000		300 000		300 000				0	0	300 000	0	300 000
10 20	разходи за външни услуги		190 000		190 000		400 000		400 000				0	0	400 000	0	400 000
10 30	текущ ремонт		20 000		20 000		50 000		50 000				0	0	50 000	0	50 000
10 51	командировки в страната		2 000		2 000		2 000		2 000				0	0	2 000	0	2 000
10 62	разходи за застраховки		8 000		8 000		8 000		8 000				0	0	8 000	0	8 000
19 00	Платени данъци, такси и административни санкции	0	75 000	0	75 000	0	100 000	0	100 000	0	0	0	0	0	100 000	0	100 000




/в лева/

№	НАИМЕНОВАНИЕ НА ФУНКЦИИ, ДЕЙНОСТИ И ПАРАГРАФИ ОП "ГРАДИНИ И ПАРКОВЕ"	Бюджет 2020 г. с преходен остатък от 2019 г.				Бюджет 2021 г. без преходен остатък				Разпределение на средствата от преходния остатък от 2020 г.				Бюджет 2021 г. с преходен остатък от 2020 г.			
		делегирани от държавата дейности	местни дейности	дофинансирани на ДДД	Общо	делегирани от държавата дейности	местни дейности	дофинансирани на ДДД	Общо	делегирани от държавата дейности	местни дейности	дофинансирани на ДДД	Общо	делегирани от държавата дейности	местни дейности	дофинансирани на ДДД	Общо
1	2	3	4	5	6	7	8	9	10	11	12	13	14	15	16	17	18
19 01	платени държавни данъци, такси, наказателни лихви и административни санкции		65 000		65 000		90 000		90 000				0	0	90 000	0	90 000
19 81	платени общински данъци, такси, наказателни лихви и административни санкции		10 000		10 000		10 000		10 000				0	0	10 000	0	10 000
	ВСИЧКО РАЗХОДИ	0	4 928 858	0	4 928 858	0	5 493 132	0	5 493 132	0	0	0	0	0	5 493 132	0	5 493 132
52 00	Придобиване на дълготрайни материални активи	0	0	0	0	0	1 000 000	0	1 000 000	0	0	0	0	0	1 000 000	0	1 000 000
52 03	придобиване на друго оборудване, машини и съоръжения				0		259 000		259 000				0	0	259 000	0	259 000
52 04	придобиване на транспортни средства				0		685 000		685 000				0	0	685 000	0	685 000
52 05	придобиване на стопански инвентар				0		56 000		56 000				0	0	56 000	0	56 000
	ВСИЧКО КАПИТАЛОВИ РАЗХОДИ	0	0	0	0	0	1 000 000	0	1 000 000	0	0	0	0	0	1 000 000	0	1 000 000
	ВСИЧКО РАЗХОДИ ПО БЮДЖЕТА	0	4 928 858	0	4 928 858	0	6 493 132	0	6 493 132	0	0	0	0	0	6 493 132	0	6 493 132
	<i>Д-ст 623 - Чистота</i>	0	3 545 770	0	3 545 770	0	3 818 800	0	3 818 800	0	0	0	0	0	3 818 800	0	3 818 800
01 00	Заплати и възнаграждения за персонала, нает по трудови и служебни правоотношения	0	2 340 973	0	2 340 973	0	2 575 100	0	2 575 100	0	0	0	0	0	2 575 100	0	2 575 100
01 01	заплати и възнаграждения на персонала нает по трудови правоотношения		2 340 973		2 340 973		2 575 100		2 575 100				0	0	2 575 100	0	2 575 100
02 00	Други възнаграждения и плащания за персонала	0	98 129	0	98 129	0	126 600	0	126 600	0	0	0	0	0	126 600	0	126 600
02 05	изплатени суми от СБКО, за облекло и други на персонала, с характер на възнаграждение		78 129		78 129		86 600		86 600				0	0	86 600	0	86 600
02 08	обезщетения за персонала, с характер на възнаграждение		20 000		20 000		40 000		40 000				0	0	40 000	0	40 000
05 00	Задължителни осигурителни вноски от работодатели	0	455 668	0	455 668	0	495 000	0	495 000	0	0	0	0	0	495 000	0	495 000
05 51	осигурителни вноски от работодатели за Държавното обществено осигуряване (ДОО)		342 341		342 341		371 400		371 400				0	0	371 400	0	371 400
05 60	здравноосигурителни вноски от работодатели		113 327		113 327		123 600		123 600				0	0	123 600	0	123 600
10 00	Издръжка	0	611 800	0	611 800	0	610 000	0	610 000	0	0	0	0	0	610 000	0	610 000
10 12	медикаменти		300		300		300		300				0	0	300	0	300
10 13	постелен инвентар и облекло		26 800		26 800		26 800		26 800				0	0	26 800	0	26 800
10 15	материали		154 700		154 700		140 000		140 000				0	0	140 000	0	140 000
10 16	вода, горива и енергия		330 000		330 000		291 900		291 900				0	0	291 900	0	291 900
10 20	разходи за външни услуги		42 000		42 000		25 000		25 000				0	0	25 000	0	25 000
10 30	текущ ремонт		36 000		36 000		110 000		110 000				0	0	110 000	0	110 000
10 51	командировки в страната				0		1 000		1 000				0	0	1 000	0	1 000
10 62	разходи за застраховки		22 000		22 000		15 000		15 000				0	0	15 000	0	15 000
19 00	Платени данъци, такси и административни санкции		18 200	0	18 200	0	12 100	0	12 100	0	0	0	0	0	12 100	0	12 100
19 01	платени държавни данъци, такси, наказателни лихви и административни санкции		9 100		9 100		3 000		3 000				0	0	3 000	0	3 000
19 81	платени общински данъци, такси, наказателни лихви и административни санкции		9 100		9 100		9 100		9 100				0	0	9 100	0	9 100




/в лева/

№	НАИМЕНОВАНИЕ НА ФУНКЦИИ, ДЕЙНОСТИ И ПАРАГРАФИ ОП "ГРАДИНИ И ПАРКОВЕ"	Бюджет 2020 г. с преходен остатък от 2019 г.				Бюджет 2021 г. без преходен остатък				Разпределение на средствата от преходния остатък от 2020 г.				Бюджет 2021 г. с преходен остатък от 2020 г.			
		делегиран от държавата дейности	местни дейности	дофинанси ране на ДДД	Общо	делегиран от държавата дейности	местни дейности	дофинанси ране на ДДД	Общо	делегиран от държавата дейности	местни дейности	дофинанси ране на ДДД	Общо	делегиран от държавата дейности	местни дейности	дофинанси ране на ДДД	Общо
1	2	3	4	5	6	7	8	9	10	11	12	13	14	15	16	17	18
	ВСИЧКО РАЗХОДИ	0	3 524 770	0	3 524 770	0	3 818 800	0	3 818 800	0	0	0	0	0	3 818 800	0	3 818 800
51 00	Основен ремонт на дълготрайни материални активи		16 000		16 000				0				0	0	0	0	0
52 00	Придобиване на дълготрайни материални активи	0	5 000	0	5 000	0	0	0	0	0	0	0	0	0	0	0	0
52 01	придобиване на компютри и хардуер		5 000		5 000				0				0	0	0	0	0
	ВСИЧКО КАПИТАЛОВИ РАЗХОДИ	0	21 000	0	21 000	0	0	0	0	0	0	0	0	0	0	0	0
	ВСИЧКО РАЗХОДИ ПО БЮДЖЕТА	0	3 545 770	0	3 545 770	0	3 818 800	0	3 818 800	0	0	0	0	0	3 818 800	0	3 818 800
	<i>Д-ст 627 - Управление на дейностите по отпадъците</i>	0	0	0	0	0	258 636	0	258 636	0	269 252	0	269 252	0	527 888	0	527 888
01 00	Заплати и възнаграждения за персонала, нает по трудови и служебни правоотношения	0	0	0	0	0	121 476	0	121 476	0	35 724	0	35 724	0	157 200	0	157 200
01 01	заплати и възнаграждения на персонала нает по трудови правоотношения				0		121 476		121 476		35 724		35 724	0	157 200	0	157 200
02 00	Други възнаграждения и плащания за персонала	0	0	0	0	0	2 216	0	2 216	0	2 326	0	2 326	0	4 542	0	4 542
02 05	изплатени суми от СБКО, за облекло и други на персонала, с характер на възнаграждение				0		1 716		1 716		2 326		2 326	0	4 042	0	4 042
02 08	обезщетения за персонала, с характер на възнаграждение				0		500		500				0	0	500	0	500
05 00	Задължителни осигурителни вноски от работодатели	0	0	0	0	0	23 420	0	23 420	0	6 895	0	6 895	0	30 315	0	30 315
05 51	осигурителни вноски от работодатели за Държавното обществено осигуряване (ДОО)				0		17 600		17 600		5 180		5 180	0	22 780	0	22 780
05 60	здравноосигурителни вноски от работодатели				0		5 820		5 820		1 715		1 715	0	7 535	0	7 535
10 00	Издръжка	0	0	0	0	0	111 524	0	111 524	0	211 307	0	211 307	0	322 831	0	322 831
10 13	постелен инвентар и облекло				0		1 000		1 000		3 000		3 000	0	4 000	0	4 000
10 15	материали				0		34 500		34 500		24 521		24 521	0	59 021	0	59 021
10 16	вода, горива и енергия				0		38 392		38 392		63 960		63 960	0	102 352	0	102 352
10 20	разходи за външни услуги				0		14 548		14 548		92 710		92 710	0	107 258	0	107 258
10 30	текущ ремонт				0		23 084		23 084		23 116		23 116	0	46 200	0	46 200
10 51	командировки в страната				0				0		1 000		1 000	0	1 000	0	1 000
10 62	разходи за застраховки				0				0		3 000		3 000	0	3 000	0	3 000
	ВСИЧКО РАЗХОДИ	0	0	0	0	0	258 636	0	258 636	0	256 252	0	256 252	0	514 888	0	514 888
52 00	Придобиване на дълготрайни материални активи	0	0	0	0	0	0	0	0	0	13 000	0	13 000	0	13 000	0	13 000
52 01	придобиване на компютри и хардуер				0				0		5 000		5 000	0	5 000	0	5 000
52 05	придобиване на стопански инвентар				0				0		8 000		8 000	0	8 000	0	8 000
	ВСИЧКО КАПИТАЛОВИ РАЗХОДИ	0	0	0	0	0	0	0	0	0	13 000	0	13 000	0	13 000	0	13 000
	ВСИЧКО РАЗХОДИ ПО БЮДЖЕТА	0	0	0	0	0	258 636	0	258 636	0	269 252	0	269 252	0	527 888	0	527 888




ОБЩИНА ПЛОВДИВ
БЮДЖЕТ 2021 ГОДИНА
НАТУРАЛНИ ПОКАЗАТЕЛИ ПО ФУНКЦИИ И ДЕЙНОСТИ
ОП "ГРАДИНИ И ПАРКОВЕ"

Код на параграф	Име на параграф	Общ годишен план на 01.01.2021г.	в това число			Общ годишен план на 31.12.2021г.	в това число		
			делегирани от държавата дейности	местни дейности	дофинансирани на ДДД		делегирани от държавата дейности	местни дейности	дофинансирани на ДДД
НАТУРАЛНИ ПОКАЗАТЕЛИ - РЕКАПИТУЛАЦИЯ									
0100	ЩАТНА ЧИСЛЕНОСТ:	617,00	0,00	617,00	0,00	617,00	0,00	617,00	0,00
0111	В Т.Ч. ПО ТРУДОВИ ПРАВООТНОШЕНИЯ	617,00	0,00	617,00	0,00	617,00	0,00	617,00	0,00
5900	ЗЕЛЕНИ ПЛОЩИ - КВ.М.	9 347 000,00	0,00	9 347 000,00	0,00	9 347 000,00	0,00	9 347 000,00	0,00
8700	ЧИСЛЕНОСТ НА ПЕРС. НА МИН.РАБОТНА ЗАПЛАТА - БРОЙ	353,00	0,00	353,00	0,00	353,00	0,00	353,00	0,00
II. Функция Отбрана и сигурност									
Група Д) Защита на населението, управление и дейности при стихийни бедствия и аварии									
283 Превантивна дейност за намаляване на вредните последствия от бедствия и аварии									
0100	ЩАТНА ЧИСЛЕНОСТ:	9,00	0,00	9,00	0,00	9,00	0,00	9,00	0,00
0111	В Т.Ч. ПО ТРУДОВИ ПРАВООТНОШЕНИЯ	9,00		9,00		9,00		9,00	
Всичко за дейността:		9,00	0,00	9,00	0,00	9,00	0,00	9,00	0,00
РЕКАПИТУЛАЦИЯ ЗА ФУНКЦИЯ II. Функция Отбрана и сигурност									
0100	ЩАТНА ЧИСЛЕНОСТ:	9,00	0,00	9,00	0,00	9,00	0,00	9,00	0,00
0111	В Т.Ч. ПО ТРУДОВИ ПРАВООТНОШЕНИЯ	9,00	0,00	9,00	0,00	9,00	0,00	9,00	0,00
Всичко за функцията:		9,00	0,00	9,00	0,00	9,00	0,00	9,00	0,00
VI. Жилищно строителство, благоустройство, комунално стопанство и опазване на околната среда									
Група Б) Опазване на околната среда									
622 Озеленяване									
0100	ЩАТНА ЧИСЛЕНОСТ:	335,00	0,00	335,00	0,00	335,00	0,00	335,00	0,00
0111	В Т.Ч. ПО ТРУДОВИ ПРАВООТНОШЕНИЯ	335,00		335,00		335,00		335,00	
5900	ЗЕЛЕНИ ПЛОЩИ - КВ.М.	9 347 000,00		9 347 000,00		9 347 000,00		9 347 000,00	
8700	ЧИСЛЕНОСТ НА ПЕРС. НА МИН.РАБОТНА ЗАПЛАТА - БРОЙ	182,00		182,00		182,00		182,00	
Всичко за дейността:		335,00	0,00	335,00	0,00	335,00	0,00	335,00	0,00
623 Чистота									
0100	ЩАТНА ЧИСЛЕНОСТ:	261,00	0,00	261,00	0,00	261,00	0,00	261,00	0,00



Код на параграф	Име на параграф	Общ годишен план на 01.01.2021г.	в това число			Общ годишен план на 31.12.2021г.	в това число		
			делегиран от държавата дейности	местни дейности	дофинансиране на ДДД		делегиран от държавата дейности	местни дейности	дофинансиране на ДДД
0111	В Т.Ч. ПО ТРУДОВИ ПРАВООТНОШЕНИЯ	261,00		261,00		261,00		261,00	
8700	ЧИСЛЕНОСТ НА ПЕРС. НА МИН.РАБОТНА ЗАПЛАТА - БРОЙ	171,00		171,00		171,00		171,00	
Всичко за дейността:		261,00	0,00	261,00	0,00	261,00	0,00	261,00	0,00
627 Управление на дейностите по отпадъците									
0100	ЩАТНА ЧИСЛЕНОСТ:	12,00	0,00	12,00	0,00	12,00	0,00	12,00	0,00
0111	В Т.Ч. ПО ТРУДОВИ ПРАВООТНОШЕНИЯ	12,00		12,00		12,00		12,00	
Всичко за дейността:		12,00	0,00	12,00	0,00	12,00	0,00	12,00	0,00
РЕКАПИТУЛАЦИЯ ЗА ФУНКЦИЯ VI. Жилищно строителство, благоустройство, комунално стопанство и опазване на околната среда									
0100	ЩАТНА ЧИСЛЕНОСТ:	608,00	0,00	608,00	0,00	608,00	0,00	608,00	0,00
0111	В Т.Ч. ПО ТРУДОВИ ПРАВООТНОШЕНИЯ	608,00	0,00	608,00	0,00	608,00	0,00	608,00	0,00
5900	ЗЕЛЕНИ ПЛОЩИ - КВ.М.	9 347 000,00	0,00	9 347 000,00	0,00	9 347 000,00	0,00	9 347 000,00	0,00
8700	ЧИСЛЕНОСТ НА ПЕРС. НА МИН.РАБОТНА ЗАПЛАТА - БРОЙ	353,00	0,00	353,00	0,00	353,00	0,00	353,00	0,00
Всичко за функцията:		608,00	0,00	608,00	0,00	608,00	0,00	608,00	0,00



ОБЩИНА ПЛОВДИВ

БЮДЖЕТ 2021 ГОДИНА
РАЗХОДИ

ОП "ГРАДИНИ И ПАРКОВЕ" ОТ ПЛАН-СМЕТКАТА ЗА ПРИХОДИТЕ И ЗА НЕОБХОДИМИТЕ РАЗХОДИ ЗА 2021 ГОДИНА ЗА ДЕЙНОСТИТЕ ПО ЧЛ. 66, АЛ. 1 ОТ ЗМДТ

/в лева/

§§	НАИМЕНОВАНИЕ НА ФУНКЦИИ, ДЕЙНОСТИ И ПАРАГРАФИ ОП "ГРАДИНИ И ПАРКОВЕ" ЗА ДЕЙНОСТИТЕ ПО ЧЛ. 66, АЛ. 1 ОТ ЗМДТ	Бюджет 2020 г. с преходен остатък от 2019 г.				Бюджет 2021 г. без преходен остатък				Разпределение на средствата от преходния остатък от 2020 г.				Бюджет 2021 г. с преходен остатък от 2020 г.			
		делегиран от държавата дейности	местни дейности	дофинансиране на ДДД	Общо	делегиран от държавата дейности	местни дейности	дофинансиране на ДДД	Общо	делегиран от държавата дейности	местни дейности	дофинансиране на ДДД	Общо	делегиран от държавата дейности	местни дейности	дофинансиране на ДДД	Общо
1	2	3	8	5	6	7	8	9	10	11	12	13	14	15	16	17	18
	РЕКАПИТУЛАЦИЯ	0	3 545 770	0	3 545 770	0	4 077 436	0	4 077 436	0	269 252	0	269 252	0	4 346 688	0	4 346 688
01 00	Заплати и възнаграждения за персонала, нает по трудови и служебни правоотношения	0	2 340 973	0	2 340 973	0	2 696 576	0	2 696 576	0	35 724	0	35 724	0	2 732 300	0	2 732 300
01 01	заплати и възнаграждения на персонала нает по трудови правоотношения	0	2 340 973	0	2 340 973	0	2 696 576	0	2 696 576	0	35 724	0	35 724	0	2 732 300	0	2 732 300
02 00	Други възнаграждения и плащания за персонала	0	98 129	0	98 129	0	128 816	0	128 816	0	2 326	0	2 326	0	131 142	0	131 142
02 05	изплатени суми от СБКО, за облекло и други на персонала, с характер на възнаграждение	0	78 129	0	78 129	0	88 316	0	88 316	0	2 326	0	2 326	0	90 642	0	90 642
02 08	обезщетения за персонала, с характер на възнаграждение	0	20 000	0	20 000	0	40 500	0	40 500	0	0	0	0	0	40 500	0	40 500
05 00	Задължителни осигурителни вноски от работодатели	0	455 668	0	455 668	0	518 420	0	518 420	0	6 895	0	6 895	0	525 315	0	525 315
05 51	осигурителни вноски от работодатели за Държавното обществено осигуряване (ДОО)	0	342 341	0	342 341	0	389 000	0	389 000	0	5 180	0	5 180	0	394 180	0	394 180
05 60	здравноосигурителни вноски от работодатели	0	113 327	0	113 327	0	129 420	0	129 420	0	1 715	0	1 715	0	131 135	0	131 135
10 00	Издръжка	0	611 800	0	611 800	0	721 524	0	721 524	0	211 307	0	211 307	0	932 831	0	932 831
10 12	медикаменти	0	300	0	300	0	300	0	300	0	0	0	0	0	300	0	300
10 13	постелен инвентар и облекло	0	26 800	0	26 800	0	27 800	0	27 800	0	3 000	0	3 000	0	30 800	0	30 800
10 15	материали	0	154 700	0	154 700	0	174 500	0	174 500	0	24 521	0	24 521	0	199 021	0	199 021
10 16	вода, горива и енергия	0	330 000	0	330 000	0	330 292	0	330 292	0	63 960	0	63 960	0	394 252	0	394 252
10 20	разходи за външни услуги	0	42 000	0	42 000	0	39 548	0	39 548	0	92 710	0	92 710	0	132 258	0	132 258
10 30	текущ ремонт	0	36 000	0	36 000	0	133 084	0	133 084	0	23 116	0	23 116	0	156 200	0	156 200
10 51	командировки в страната	0	0	0	0	0	1 000	0	1 000	0	1 000	0	1 000	0	2 000	0	2 000
10 62	разходи за застраховки	0	22 000	0	22 000	0	15 000	0	15 000	0	3 000	0	3 000	0	18 000	0	18 000
19 00	Платени данъци, такси и административни санкции	0	18 200	0	18 200	0	12 100	0	12 100	0	0	0	0	0	12 100	0	12 100
19 01	платени държавни данъци, такси, наказателни лихви и административни санкции	0	9 100	0	9 100	0	3 000	0	3 000	0	0	0	0	0	3 000	0	3 000
19 81	платени общински данъци, такси, наказателни лихви и административни санкции	0	9 100	0	9 100	0	9 100	0	9 100	0	0	0	0	0	9 100	0	9 100
	ВСИЧКО РАЗХОДИ	0	3 524 770	0	3 524 770	0	4 077 436	0	4 077 436	0	256 252	0	256 252	0	4 333 688	0	4 333 688
51 00	Основен ремонт на дълготрайни материални активи	0	16 000	0	16 000	0	0	0	0	0	0	0	0	0	0	0	0
52 00	Придобиване на дълготрайни материални активи	0	5 000	0	5 000	0	0	0	0	0	13 000	0	13 000	0	13 000	0	13 000
52 01	придобиване на компютри и хардуер	0	5 000	0	5 000	0	0	0	0	0	5 000	0	5 000	0	5 000	0	5 000
52 05	придобиване на стопански инвентар	0	0	0	0	0	0	0	0	0	8 000	0	8 000	0	8 000	0	8 000
	ВСИЧКО КАПИТАЛОВИ РАЗХОДИ	0	21 000	0	21 000	0	0	0	0	0	13 000	0	13 000	0	13 000	0	13 000


/в лева/

§§	НАИМЕНОВАНИЕ НА ФУНКЦИИ, ДЕЙНОСТИ И ПАРАГРАФИ ОП "ГРАДИНИ И ПАРКОВЕ" ЗА ДЕЙНОСТИТЕ ПО ЧЛ. 66, АЛ. 1 ОТ ЗМДТ	Бюджет 2020 г. с преходен остатък от 2019 г.				Бюджет 2021 г. без преходен остатък				Разпределение на средствата от преходния остатък от 2020 г.				Бюджет 2021 г. с преходен остатък от 2020 г.			
		делегирани от държавата дейности	местни дейности	дофинансирани на ДДД	Общо	делегирани от държавата дейности	местни дейности	дофинансирани на ДДД	Общо	делегирани от държавата дейности	местни дейности	дофинансирани на ДДД	Общо	делегирани от държавата дейности	местни дейности	дофинансирани на ДДД	Общо
1	2	3	8	5	6	7	8	9	10	11	12	13	14	15	16	17	18
	ВСИЧКО РАЗХОДИ ПО БЮДЖЕТА	0	3 545 770	0	3 545 770	0	4 077 436	0	4 077 436	0	269 252	0	269 252	0	4 346 688	0	4 346 688
	VI. ФУНКЦИЯ ЖИЛИЩНО СТРОИТЕЛСТВО, БЛАГОУСТРОЙСТВО, КОМУНАЛНО СТОПАНСТВО И ОПАЗВАНЕ НА ОКОЛНАТА СРЕДА РЕКАПИТУЛАЦИЯ	0	3 545 770	0	3 545 770	0	4 077 436	0	4 077 436	0	269 252	0	269 252	0	4 346 688	0	4 346 688
01 00	Заплати и възнаграждения за персонала, нает по трудови и служебни правоотношения	0	2 340 973	0	2 340 973	0	2 696 576	0	2 696 576	0	35 724	0	35 724	0	2 732 300	0	2 732 300
01 01	заплати и възнаграждения на персонала нает по трудови правоотношения	0	2 340 973	0	2 340 973	0	2 696 576	0	2 696 576	0	35 724	0	35 724	0	2 732 300	0	2 732 300
02 00	Други възнаграждения и плащания за персонала	0	98 129	0	98 129	0	128 816	0	128 816	0	2 326	0	2 326	0	131 142	0	131 142
02 05	изплатени суми от СБКО, за облекло и други на персонала, с характер на възнаграждение	0	78 129	0	78 129	0	88 316	0	88 316	0	2 326	0	2 326	0	90 642	0	90 642
02 08	обезщетения за персонала, с характер на възнаграждение	0	20 000	0	20 000	0	40 500	0	40 500	0	0	0	0	0	40 500	0	40 500
05 00	Задължителни осигурителни вноски от работодатели	0	455 668	0	455 668	0	518 420	0	518 420	0	6 895	0	6 895	0	525 315	0	525 315
05 51	осигурителни вноски от работодатели за Държавното обществено осигуряване (ДОО)	0	342 341	0	342 341	0	389 000	0	389 000	0	5 180	0	5 180	0	394 180	0	394 180
05 60	здравноосигурителни вноски от работодатели	0	113 327	0	113 327	0	129 420	0	129 420	0	1 715	0	1 715	0	131 135	0	131 135
10 00	Издръжка	0	611 800	0	611 800	0	721 524	0	721 524	0	211 307	0	211 307	0	932 831	0	932 831
10 12	медикаменти	0	300	0	300	0	300	0	300	0	0	0	0	0	300	0	300
10 13	постелен инвентар и облекло	0	26 800	0	26 800	0	27 800	0	27 800	0	3 000	0	3 000	0	30 800	0	30 800
10 15	материали	0	154 700	0	154 700	0	174 500	0	174 500	0	24 521	0	24 521	0	199 021	0	199 021
10 16	вода, горива и енергия	0	330 000	0	330 000	0	330 292	0	330 292	0	63 960	0	63 960	0	394 252	0	394 252
10 20	разходи за външни услуги	0	42 000	0	42 000	0	39 548	0	39 548	0	92 710	0	92 710	0	132 258	0	132 258
10 30	текущ ремонт	0	36 000	0	36 000	0	133 084	0	133 084	0	23 116	0	23 116	0	156 200	0	156 200
10 51	командировки в страната	0	0	0	0	0	1 000	0	1 000	0	1 000	0	1 000	0	2 000	0	2 000
10 62	разходи за застраховки	0	22 000	0	22 000	0	15 000	0	15 000	0	3 000	0	3 000	0	18 000	0	18 000
19 00	Платени данъци, такси и административни санкции	0	18 200	0	18 200	0	12 100	0	12 100	0	0	0	0	0	12 100	0	12 100
19 01	платени държавни данъци, такси, наказателни лихви и административни санкции	0	9 100	0	9 100	0	3 000	0	3 000	0	0	0	0	0	3 000	0	3 000
19 81	платени общински данъци, такси, наказателни лихви и административни санкции	0	9 100	0	9 100	0	9 100	0	9 100	0	0	0	0	0	9 100	0	9 100
	ВСИЧКО РАЗХОДИ	0	3 524 770	0	3 524 770	0	4 077 436	0	4 077 436	0	256 252	0	256 252	0	4 333 688	0	4 333 688
51 00	Основен ремонт на дълготрайни материални активи	0	16 000	0	16 000	0	0	0	0	0	0	0	0	0	0	0	0
52 00	Придобиване на дълготрайни материални активи	0	5 000	0	5 000	0	0	0	0	0	13 000	0	13 000	0	13 000	0	13 000
52 01	придобиване на коопирани и хардуер	0	5 000	0	5 000	0	0	0	0	0	5 000	0	5 000	0	5 000	0	5 000
52 05	придобиване на стопански инвентар	0	0	0	0	0	0	0	0	0	8 000	0	8 000	0	8 000	0	8 000
	ВСИЧКО КАПИТАЛОВИ РАЗХОДИ	0	21 000	0	21 000	0	0	0	0	0	13 000	0	13 000	0	13 000	0	13 000
	ВСИЧКО РАЗХОДИ ПО БЮДЖЕТА	0	3 545 770	0	3 545 770	0	4 077 436	0	4 077 436	0	269 252	0	269 252	0	4 346 688	0	4 346 688

/в лева/

№§	НАИМЕНОВАНИЕ НА ФУНКЦИИ, ДЕЙНОСТИ И ПАРАГРАФИ ОП "ГРАДИНИ И ПАРКОВЕ" ЗА ДЕЙНОСТИТЕ ПО ЧЛ. 66, АЛ. 1 ОТ ЗМДТ	Бюджет 2020 г. с преходен остатък от 2019 г.				Бюджет 2021 г. без преходен остатък				Разпределение на средствата от преходния остатък от 2020 г.				Бюджет 2021 г. с преходен остатък от 2020 г.			
		делегиран от държавата дейности	местни дейности	дофинанси ране на ДДД	Общо	делегиран от държавата дейности	местни дейности	дофинанси ране на ДДД	Общо	делегиран от държавата дейности	местни дейности	дофинанси ране на ДДД	Общо	делегиран от държавата дейности	местни дейности	дофинанси ране на ДДД	Общо
1	2	3	8	5	6	7	8	9	10	11	12	13	14	15	16	17	18
	Д-ст 623 - Чистота	0	3 545 770	0	3 545 770	0	3 818 800	0	3 818 800	0	0	0	0	0	3 818 800	0	3 818 800
01 00	Заплати и възнаграждения за персонала, нает по трудови и служебни правоотношения	0	2 340 973	0	2 340 973	0	2 575 100	0	2 575 100	0	0	0	0	0	2 575 100	0	2 575 100
01 01	заплати и възнаграждения на персонала нает по трудови правоотношения	0	2 340 973	0	2 340 973	0	2 575 100	0	2 575 100	0	0	0	0	0	2 575 100	0	2 575 100
02 00	Други възнаграждения и плащания за персонала	0	98 129	0	98 129	0	126 600	0	126 600	0	0	0	0	0	126 600	0	126 600
02 05	изплатени суми от СБКО, за облекло и други на персонала, с характер на възнаграждение	0	78 129	0	78 129	0	86 600	0	86 600	0	0	0	0	0	86 600	0	86 600
02 08	обезщетения за персонала, с характер на възнаграждение	0	20 000	0	20 000	0	40 000	0	40 000	0	0	0	0	0	40 000	0	40 000
05 00	Задължителни осигурителни вноски от работодатели	0	455 668	0	455 668	0	495 000	0	495 000	0	0	0	0	0	495 000	0	495 000
05 51	осигурителни вноски от работодатели за Държавното обществено осигуряване (ДОО) здравноосигурителни вноски от работодатели	0	342 341	0	342 341	0	371 400	0	371 400	0	0	0	0	0	371 400	0	371 400
05 60	работодатели	0	113 327	0	113 327	0	123 600	0	123 600	0	0	0	0	0	123 600	0	123 600
10 00	Издръжка	0	611 800	0	611 800	0	610 000	0	610 000	0	0	0	0	0	610 000	0	610 000
10 12	медикаменти	0	300	0	300	0	300	0	300	0	0	0	0	0	300	0	300
10 13	постелен инвентар и облекло	0	26 800	0	26 800	0	26 800	0	26 800	0	0	0	0	0	26 800	0	26 800
10 15	материали	0	154 700	0	154 700	0	140 000	0	140 000	0	0	0	0	0	140 000	0	140 000
10 16	вода, горива и енергия	0	330 000	0	330 000	0	291 900	0	291 900	0	0	0	0	0	291 900	0	291 900
10 20	разходи за външни услуги	0	42 000	0	42 000	0	25 000	0	25 000	0	0	0	0	0	25 000	0	25 000
10 30	текущ ремонт	0	36 000	0	36 000	0	110 000	0	110 000	0	0	0	0	0	110 000	0	110 000
10 51	командировки в страната	0	0	0	0	0	1 000	0	1 000	0	0	0	0	0	1 000	0	1 000
10 62	разходи за застраховки	0	22 000	0	22 000	0	15 000	0	15 000	0	0	0	0	0	15 000	0	15 000
19 00	Платени данъци, такси и административни санкции	0	18 200	0	18 200	0	12 100	0	12 100	0	0	0	0	0	12 100	0	12 100
19 01	платени държавни данъци, такси, наказателни лихви и административни санкции	0	9 100	0	9 100	0	3 000	0	3 000	0	0	0	0	0	3 000	0	3 000
19 81	платени общински данъци, такси, наказателни лихви и административни санкции	0	9 100	0	9 100	0	9 100	0	9 100	0	0	0	0	0	9 100	0	9 100
	ВСИЧКО РАЗХОДИ	0	3 524 770	0	3 524 770	0	3 818 800	0	3 818 800	0	0	0	0	0	3 818 800	0	3 818 800
51 00	Основен ремонт на дълготрайни материални активи	0	16 000	0	16 000	0	0	0	0	0	0	0	0	0	0	0	0
52 00	Придобиване на дълготрайни материални активи	0	5 000	0	5 000	0	0	0	0	0	0	0	0	0	0	0	0
52 01	придобиване на компютри и хардуер	0	5 000	0	5 000	0	0	0	0	0	0	0	0	0	0	0	0
	ВСИЧКО КАПИТАЛОВИ РАЗХОДИ	0	21 000	0	21 000	0	0	0	0	0	0	0	0	0	0	0	0
	ВСИЧКО РАЗХОДИ ПО БЮДЖЕТА	0	3 545 770	0	3 545 770	0	3 818 800	0	3 818 800	0	0	0	0	0	3 818 800	0	3 818 800
	Д-ст 627 - Управление на дейностите по отпадъците	0	0	0	0	0	258 636	0	258 636	0	269 252	0	269 252	0	527 888	0	527 888
01 00	Заплати и възнаграждения за персонала, нает по трудови и служебни правоотношения	0	0	0	0	0	121 476	0	121 476	0	35 724	0	35 724	0	157 200	0	157 200
01 01	заплати и възнаграждения на персонала нает по трудови правоотношения	0	0	0	0	0	121 476	0	121 476	0	35 724	0	35 724	0	157 200	0	157 200


§§	НАИМЕНОВАНИЕ НА ФУНКЦИИ, ДЕЙНОСТИ И ПАРАГРАФИ ОП "ГРАДИНИ И ПАРКОВЕ" ЗА ДЕЙНОСТИТЕ ПО ЧЛ. 66, АЛ. 1 ОТ ЗМДТ	Бюджет 2020 г. с преходен остатък от 2019 г.				Бюджет 2021 г. без преходен остатък				Разпределение на средствата от преходния остатък от 2020 г.				Бюджет 2021 г. с преходен остатък от 2020 г.			
		делегиран от държавата дейности	местни дейности	дофинанси ране на ДДД	Общо	делегиран от държавата дейности	местни дейности	дофинанси ране на ДДД	Общо	делегиран от държавата дейности	местни дейности	дофинанси ране на ДДД	Общо	делегиран от държавата дейности	местни дейности	дофинанси ране на ДДД	Общо
		3	8	5	6	7	8	9	10	11	12	13	14	15	16	17	18
1	2																
02 00	Други възнаграждения и плащания за персонала	0	0	0	0	0	2 216	0	2 216	0	2 326	0	2 326	0	4 542	0	4 542
02 05	изплатени суми от СБКО, за облекло и други на персонала, с характер на възнаграждение	0	0	0	0	0	1 716	0	1 716	0	2 326	0	2 326	0	4 042	0	4 042
02 08	обезщетения за персонала, с характер на възнаграждение	0	0	0	0	0	500	0	500	0	0	0	0	0	500	0	500
05 00	Задължителни осигурителни вноски от работодатели	0	0	0	0	0	23 420	0	23 420	0	6 895	0	6 895	0	30 315	0	30 315
05 51	осигурителни вноски от работодатели за Държавното обществено осигуряване (ДОО)	0	0	0	0	0	17 600	0	17 600	0	5 180	0	5 180	0	22 780	0	22 780
05 60	здравноосигурителни вноски от работодатели	0	0	0	0	0	5 820	0	5 820	0	1 715	0	1 715	0	7 535	0	7 535
10 00	Издръжка	0	0	0	0	0	111 524	0	111 524	0	211 307	0	211 307	0	322 831	0	322 831
10 13	постелен инвентар и облекло	0	0	0	0	0	1 000	0	1 000	0	3 000	0	3 000	0	4 000	0	4 000
10 15	материали	0	0	0	0	0	34 500	0	34 500	0	24 521	0	24 521	0	59 021	0	59 021
10 16	вода, горива и енергия	0	0	0	0	0	38 392	0	38 392	0	63 960	0	63 960	0	102 352	0	102 352
10 20	разходи за външни услуги	0	0	0	0	0	14 548	0	14 548	0	92 710	0	92 710	0	107 258	0	107 258
10 30	текущ ремонт	0	0	0	0	0	23 084	0	23 084	0	23 116	0	23 116	0	46 200	0	46 200
10 51	командировки в страната	0	0	0	0	0	0	0	0	0	1 000	0	1 000	0	1 000	0	1 000
10 62	разходи за застраховки	0	0	0	0	0	0	0	0	0	3 000	0	3 000	0	3 000	0	3 000
	ВСИЧКО РАЗХОДИ	0	0	0	0	0	258 636	0	258 636	0	256 252	0	256 252	0	514 888	0	514 888
52 00	Придобиване на дълготрайни материални активи	0	0	0	0	0	0	0	0	0	13 000	0	13 000	0	13 000	0	13 000
52 01	придобиване на компютри и хардуер	0	0	0	0	0	0	0	0	0	5 000	0	5 000	0	5 000	0	5 000
52 05	придобиване на стопански инвентар	0	0	0	0	0	0	0	0	0	8 000	0	8 000	0	8 000	0	8 000
	ВСИЧКО КАПИТАЛОВИ РАЗХОДИ	0	0	0	0	0	0	0	0	0	13 000	0	13 000	0	13 000	0	13 000
	ВСИЧКО РАЗХОДИ ПО БЮДЖЕТА	0	0	0	0	0	258 636	0	258 636	0	269 252	0	269 252	0	527 888	0	527 888



ОБЩИНА ПЛОВДИВ
БЮДЖЕТ 2021 ГОДИНА
НАТУРАЛНИ ПОКАЗАТЕЛИ ПО ФУНКЦИИ И ДЕЙНОСТИ

ОП "ГРАДИНИ И ПАРКОВЕ" ОТ ПЛАН-СМЕТКАТА ЗА ПРИХОДИТЕ И ЗА НЕОБХОДИМИТЕ РАЗХОДИ ЗА 2021 ГОДИНА ЗА ДЕЙНОСТИТЕ ПО ЧЛ. 66, АЛ. 1 ОТ ЗМДТ

Код на параграф	Име на параграф	Общ годишен план на 01.01.2021г.	в това число			Общ годишен план на 31.12.2021г.	в това число		
			делегирани от държавата дейности	местни дейности	дофинансирани на ДДД		делегирани от държавата дейности	местни дейности	дофинансирани на ДДД
НАТУРАЛНИ ПОКАЗАТЕЛИ - РЕКАПИТУЛАЦИЯ									
0100	ЩАТНА ЧИСЛЕНОСТ:	273,00	0,00	273,00	0,00	273,00	0,00	273,00	0,00
0111	В Т.Ч. ПО ТРУДОВИ ПРАВООТНОШЕНИЯ	273,00	0,00	273,00	0,00	273,00	0,00	273,00	0,00
8700	ЧИСЛЕНОСТ НА ПЕРС. НА МИН.РАБОТНА ЗАПЛАТА - БРОЙ	171,00	0,00	171,00	0,00	171,00	0,00	171,00	0,00
VI. Жилищно строителство, благоустройство, комунално стопанство и опазване на околната среда									
Група Б) Опазване на околната среда									
623 Чистота									
0100	ЩАТНА ЧИСЛЕНОСТ:	261,00	0,00	261,00	0,00	261,00	0,00	261,00	0,00
0111	В Т.Ч. ПО ТРУДОВИ ПРАВООТНОШЕНИЯ	261,00		261,00		261,00		261,00	
8700	ЧИСЛЕНОСТ НА ПЕРС. НА МИН.РАБОТНА ЗАПЛАТА - БРОЙ	171,00		171,00		171,00		171,00	
Всичко за дейността:		261,00	0,00	261,00	0,00	261,00	0,00	261,00	0,00
627 Управление на дейностите по отпадъците									
0100	ЩАТНА ЧИСЛЕНОСТ:	12,00	0,00	12,00	0,00	12,00	0,00	12,00	0,00
0111	В Т.Ч. ПО ТРУДОВИ ПРАВООТНОШЕНИЯ	12,00		12,00		12,00		12,00	
Всичко за дейността:		12,00	0,00	12,00	0,00	12,00	0,00	12,00	0,00
РЕКАПИТУЛАЦИЯ ЗА ФУНКЦИЯ VI. Жилищно строителство, благоустройство, комунално стопанство и опазване на околната среда									
0100	ЩАТНА ЧИСЛЕНОСТ:	273,00	0,00	273,00	0,00	273,00	0,00	273,00	0,00
0111	В Т.Ч. ПО ТРУДОВИ ПРАВООТНОШЕНИЯ	273,00	0,00	273,00	0,00	273,00	0,00	273,00	0,00
8700	ЧИСЛЕНОСТ НА ПЕРС. НА МИН.РАБОТНА ЗАПЛАТА - БРОЙ	171,00	0,00	171,00	0,00	171,00	0,00	171,00	0,00
Всичко за функцията:		273,00	0,00	273,00	0,00	273,00	0,00	273,00	0,00



ОБЩИНА ПЛОВДИВ

БЮДЖЕТ 2021 ГОДИНА
РАЗХОДИ

ОП "ГРАДИНИ И ПАРКОВЕ" ОТ ПЛАН-СМЕТКАТА ЗА ПРИХОДИТЕ И ЗА НЕОБХОДИМИТЕ РАЗХОДИ ЗА 2021 ГОДИНА ЗА ДЕЙНОСТИТЕ ПО ЧЛ. 66, АЛ. 1 ОТ ЗМДТ С ИЗТОЧНИК НА ФИНАНСИРАНЕ ТАКСА БИТОВИ ОТПАДЪЦИ ЗА ПОЧИСТВАНЕ НА УЛИЧНИТЕ ПЛАТНА, ПЛОЩАДИТЕ, АЛЕИТЕ, ПАРКОВЕТЕ И ДРУГИ ТЕРИТОРИИ ОТ НАСЕЛЕНИТЕ МЕСТА, ПРЕДНАЗНАЧЕНИ ЗА ОБЩЕСТВЕНО ПОЛЗВАНЕ

/в лева/

№§	НАИМЕНОВАНИЕ НА ФУНКЦИИ, ДЕЙНОСТИ И ПАРАГРАФИ ОП "ГРАДИНИ И ПАРКОВЕ" ЗА ДЕЙНОСТИТЕ ПО ЧЛ. 66, АЛ. 1 ОТ ЗМДТ ОТ ТВО	Бюджет 2020 г. с преходен остатък от 2019 г.				Бюджет 2021 г. без преходен остатък				Разпределение на средствата от преходния остатък от 2020 г.				Бюджет 2021 г. с преходен остатък от 2020 г.			
		делегиран от държавата дейности	местни дейности	дофинансиране на ДДД	Общо	делегиран от държавата дейности	местни дейности	дофинансиране на ДДД	Общо	делегиран от държавата дейности	местни дейности	дофинансиране на ДДД	Общо	делегиран от държавата дейности	местни дейности	дофинансиране на ДДД	Общо
1	2	3	8	5	6	7	8	9	10	11	12	13	14	15	16	17	18
	РЕКАПИТУЛАЦИЯ	0	3 545 770	0	3 545 770	0	3 818 800	0	3 818 800	0	0	0	0	0	3 818 800	0	3 818 800
01 00	Заплати и възнаграждения за персонала, нает по трудови и служебни правоотношения	0	2 340 973	0	2 340 973	0	2 575 100	0	2 575 100	0	0	0	0	0	2 575 100	0	2 575 100
01 01	заплати и възнаграждения на персонала нает по трудови правоотношения	0	2 340 973	0	2 340 973	0	2 575 100	0	2 575 100	0	0	0	0	0	2 575 100	0	2 575 100
02 00	Други възнаграждения и плащания за персонала	0	98 129	0	98 129	0	126 600	0	126 600	0	0	0	0	0	126 600	0	126 600
02 05	изплатени суми от СБКО, за облекло и други на персонала, с характер на възнаграждение	0	78 129	0	78 129	0	86 600	0	86 600	0	0	0	0	0	86 600	0	86 600
02 08	обезщетения за персонала, с характер на възнаграждение	0	20 000	0	20 000	0	40 000	0	40 000	0	0	0	0	0	40 000	0	40 000
05 00	Задължителни осигурителни вноски от работодатели	0	455 668	0	455 668	0	495 000	0	495 000	0	0	0	0	0	495 000	0	495 000
05 51	осигурителни вноски от работодатели за Държавното обществено осигуряване (ДОО)	0	342 341	0	342 341	0	371 400	0	371 400	0	0	0	0	0	371 400	0	371 400
05 60	здравноосигурителни вноски от работодатели	0	113 327	0	113 327	0	123 600	0	123 600	0	0	0	0	0	123 600	0	123 600
10 00	Издръжка	0	611 800	0	611 800	0	610 000	0	610 000	0	0	0	0	0	610 000	0	610 000
10 12	медикаменти	0	300	0	300	0	300	0	300	0	0	0	0	0	300	0	300
10 13	постелен инвентар и облекло	0	26 800	0	26 800	0	26 800	0	26 800	0	0	0	0	0	26 800	0	26 800
10 15	материали	0	154 700	0	154 700	0	140 000	0	140 000	0	0	0	0	0	140 000	0	140 000
10 16	вода, горива и енергия	0	330 000	0	330 000	0	291 900	0	291 900	0	0	0	0	0	291 900	0	291 900
10 20	разходи за външни услуги	0	42 000	0	42 000	0	25 000	0	25 000	0	0	0	0	0	25 000	0	25 000
10 30	текущ ремонт	0	36 000	0	36 000	0	110 000	0	110 000	0	0	0	0	0	110 000	0	110 000
10 51	командировки в страната	0	0	0	0	0	1 000	0	1 000	0	0	0	0	0	1 000	0	1 000
10 62	разходи за застраховки	0	22 000	0	22 000	0	15 000	0	15 000	0	0	0	0	0	15 000	0	15 000
19 00	Платени данъци, такси и административни санкции	0	18 200	0	18 200	0	12 100	0	12 100	0	0	0	0	0	12 100	0	12 100
19 01	платени държавни данъци, такси, наказателни лихви и административни санкции	0	9 100	0	9 100	0	3 000	0	3 000	0	0	0	0	0	3 000	0	3 000
19 81	платени общински данъци, такси, наказателни лихви и административни санкции	0	9 100	0	9 100	0	9 100	0	9 100	0	0	0	0	0	9 100	0	9 100
	ВСИЧКО РАЗХОДИ	0	3 524 770	0	3 524 770	0	3 818 800	0	3 818 800	0	0	0	0	0	3 818 800	0	3 818 800
51 00	Основен ремонт на дълготрайни материални активи	0	16 000	0	16 000	0	0	0	0	0	0	0	0	0	0	0	0
52 00	Придобиване на дълготрайни материални активи	0	5 000	0	5 000	0	0	0	0	0	0	0	0	0	0	0	0
52 01	придобиване на компютри и хардуер	0	5 000	0	5 000	0	0	0	0	0	0	0	0	0	0	0	0
	ВСИЧКО КАПИТАЛОВИ РАЗХОДИ	0	21 000	0	21 000	0	0	0	0	0	0	0	0	0	0	0	0
	ВСИЧКО РАЗХОДИ ПО БЮДЖЕТА	0	3 545 770	0	3 545 770	0	3 818 800	0	3 818 800	0	0	0	0	0	3 818 800	0	3 818 800

/в лева/

§§	НАИМЕНОВАНИЕ НА ФУНКЦИИ, ДЕЙНОСТИ И ПАРАГРАФИ ОП "ГРАДИНИ И ПАРКОВЕ" ЗА ДЕЙНОСТИТЕ ПО ЧЛ. 66, АЛ. 1 ОТ ЗМДТ ОТ ТБО	Бюджет 2020 г. с преходен остатък от 2019 г.				Бюджет 2021 г. без преходен остатък				Разпределение на средствата от преходния остатък от 2020 г.				Бюджет 2021 г. с преходен остатък от 2020 г.			
		делегирани от държавата дейности	местни дейности	дофинанси ране на ДДД	Общо	делегирани от държавата дейности	местни дейности	дофинанси ране на ДДД	Общо	делегирани от държавата дейности	местни дейности	дофинанси ране на ДДД	Общо	делегирани от държавата дейности	местни дейности	дофинанси ране на ДДД	Общо
		3	8	5	6	7	8	9	10	11	12	13	14	15	16	17	18
1	2	3	8	5	6	7	8	9	10	11	12	13	14	15	16	17	18
	VI. ФУНКЦИЯ ЖИЛИЩНО СТРОИТЕЛСТВО, БЛАГОУСТРОЙСТВО, КОМУНАЛНО СТОПАНСТВО И ОПАЗВАНЕ НА ОКОЛНАТА СРЕДА РЕКАПИТУЛАЦИЯ	0	3 545 770	0	3 545 770	0	3 818 800	0	3 818 800	0	0	0	0	0	3 818 800	0	3 818 800
01 00	Заплати и възнаграждения за персонала, нает по трудови и служебни правоотношения	0	2 340 973	0	2 340 973	0	2 575 100	0	2 575 100	0	0	0	0	0	2 575 100	0	2 575 100
01 01	заплати и възнаграждения на персонала нает по трудови правоотношения	0	2 340 973	0	2 340 973	0	2 575 100	0	2 575 100	0	0	0	0	0	2 575 100	0	2 575 100
02 00	Други възнаграждения и плащания за персонала	0	98 129	0	98 129	0	126 600	0	126 600	0	0	0	0	0	126 600	0	126 600
02 05	изплатени суми от СБКО, за облекло и други на персонала, с характер на възнаграждение	0	78 129	0	78 129	0	86 600	0	86 600	0	0	0	0	0	86 600	0	86 600
02 08	обещетения за персонала, с характер на възнаграждение	0	20 000	0	20 000	0	40 000	0	40 000	0	0	0	0	0	40 000	0	40 000
05 00	Задължителни осигурителни вноски от работодатели	0	455 668	0	455 668	0	495 000	0	495 000	0	0	0	0	0	495 000	0	495 000
05 51	осигурителни вноски от работодатели за Държавното обществено осигуряване (ДОО)	0	342 341	0	342 341	0	371 400	0	371 400	0	0	0	0	0	371 400	0	371 400
05 60	здравноосигурителни вноски от работодатели	0	113 327	0	113 327	0	123 600	0	123 600	0	0	0	0	0	123 600	0	123 600
10 00	Издържка	0	611 800	0	611 800	0	610 000	0	610 000	0	0	0	0	0	610 000	0	610 000
10 12	медикаменти	0	300	0	300	0	300	0	300	0	0	0	0	0	300	0	300
10 13	постелен инвентар и облекло	0	26 800	0	26 800	0	26 800	0	26 800	0	0	0	0	0	26 800	0	26 800
10 15	материали	0	154 700	0	154 700	0	140 000	0	140 000	0	0	0	0	0	140 000	0	140 000
10 16	вода, горива и енергия	0	330 000	0	330 000	0	291 900	0	291 900	0	0	0	0	0	291 900	0	291 900
10 20	разходи за външни услуги	0	42 000	0	42 000	0	25 000	0	25 000	0	0	0	0	0	25 000	0	25 000
10 30	текущ ремонт	0	36 000	0	36 000	0	110 000	0	110 000	0	0	0	0	0	110 000	0	110 000
10 51	командировки в страната	0	0	0	0	0	1 000	0	1 000	0	0	0	0	0	1 000	0	1 000
10 62	разходи за застраховки	0	22 000	0	22 000	0	15 000	0	15 000	0	0	0	0	0	15 000	0	15 000
19 00	Платени данъци, такси и административни санкции	0	18 200	0	18 200	0	12 100	0	12 100	0	0	0	0	0	12 100	0	12 100
19 01	платени държавни данъци, такси, наказателни лихви и административни санкции	0	9 100	0	9 100	0	3 000	0	3 000	0	0	0	0	0	3 000	0	3 000
19 81	платени общински данъци, такси, наказателни лихви и административни санкции	0	9 100	0	9 100	0	9 100	0	9 100	0	0	0	0	0	9 100	0	9 100
	ВСИЧКО РАЗХОДИ	0	3 524 770	0	3 524 770	0	3 818 800	0	3 818 800	0	0	0	0	0	3 818 800	0	3 818 800
51 00	Основен ремонт на дълготрайни материални активи	0	16 000	0	16 000	0	0	0	0	0	0	0	0	0	0	0	0
52 00	Придобиване на дълготрайни материални активи	0	5 000	0	5 000	0	0	0	0	0	0	0	0	0	0	0	0
52 01	придобиване на компютри и хардуер	0	5 000	0	5 000	0	0	0	0	0	0	0	0	0	0	0	0
	ВСИЧКО КАПИТАЛОВИ РАЗХОДИ	0	21 000	0	21 000	0	0	0	0	0	0	0	0	0	0	0	0
	ВСИЧКО РАЗХОДИ ПО БЮДЖЕТА	0	3 545 770	0	3 545 770	0	3 818 800	0	3 818 800	0	0	0	0	0	3 818 800	0	3 818 800
	<i>Д-ст 623 - Чистота</i>	0	3 545 770	0	3 545 770	0	3 818 800	0	3 818 800	0	0	0	0	0	3 818 800	0	3 818 800



/в лева/


§§	НАИМЕНОВАНИЕ НА ФУНКЦИИ, ДЕЙНОСТИ И ПАРАГРАФИ ОП "ГРАДИНИ И ПАРКОВЕ" ЗА ДЕЙНОСТИТЕ ПО ЧЛ. 66, АЛ. 1 ОТ ЗМДТ ОТ ТБО	Бюджет 2020 г. с преходен остатък от 2019 г.				Бюджет 2021 г. без преходен остатък				Разпределение на средствата от преходния остатък от 2020 г.				Бюджет 2021 г. с преходен остатък от 2020 г.			
		делегирани от държавата дейности	местни дейности	дофинанси ране на ДДД	Общо	делегирани от държавата дейности	местни дейности	дофинанси ране на ДДД	Общо	делегирани от държавата дейности	местни дейности	дофинанси ране на ДДД	Общо	делегирани от държавата дейности	местни дейности	дофинанси ране на ДДД	Общо
1	2	3	8	5	6	7	8	9	10	11	12	13	14	15	16	17	18
01 00	Заплати и възнаграждения за персонала, нает по трудови и служебни правоотношения	0	2 340 973	0	2 340 973	0	2 575 100	0	2 575 100	0	0	0	0	0	2 575 100	0	2 575 100
01 01	заплати и възнаграждения на персонала нает по трудови правоотношения		2 340 973		2 340 973		2 575 100		2 575 100				0	0	2 575 100	0	2 575 100
02 00	Други възнаграждения и плащания за персонала	0	98 129	0	98 129	0	126 600	0	126 600	0	0	0	0	0	126 600	0	126 600
02 05	изплатени суми от СБКО, за облекло и други на персонала, с характер на възнаграждение		78 129		78 129		86 600		86 600				0	0	86 600	0	86 600
02 08	обезщетения за персонала, с характер на възнаграждение		20 000		20 000		40 000		40 000				0	0	40 000	0	40 000
05 00	Задължителни осигурителни вноски от работодатели	0	455 668	0	455 668	0	495 000	0	495 000	0	0	0	0	0	495 000	0	495 000
05 51	осигурителни вноски от работодатели за Държавното обществено осигуряване (ДОО)		342 341		342 341		371 400		371 400				0	0	371 400	0	371 400
05 60	здравноосигурителни вноски от работодатели		113 327		113 327		123 600		123 600				0	0	123 600	0	123 600
10 00	Издържка	0	611 800	0	611 800	0	610 000	0	610 000	0	0	0	0	0	610 000	0	610 000
10 12	медикаменти		300		300		300		300				0	0	300	0	300
10 13	постелен инвентар и облекло		26 800		26 800		26 800		26 800				0	0	26 800	0	26 800
10 15	материали		154 700		154 700		140 000		140 000				0	0	140 000	0	140 000
10 16	вода, горива и енергия		330 000		330 000		291 900		291 900				0	0	291 900	0	291 900
10 20	разходи за външни услуги		42 000		42 000		25 000		25 000				0	0	25 000	0	25 000
10 30	текущ ремонт		36 000		36 000		110 000		110 000				0	0	110 000	0	110 000
10 51	командировки в страната		0		0		1 000		1 000				0	0	1 000	0	1 000
10 62	разходи за застраховки		22 000		22 000		15 000		15 000				0	0	15 000	0	15 000
19 00	Платени данъци, такси и административни санкции	0	18 200	0	18 200	0	12 100	0	12 100	0	0	0	0	0	12 100	0	12 100
19 01	платени държавни данъци, такси, наказателни лихви и административни санкции		9 100		9 100		3 000		3 000				0	0	3 000	0	3 000
19 81	платени общински данъци, такси, наказателни лихви и административни санкции		9 100		9 100		9 100		9 100				0	0	9 100	0	9 100
	ВСИЧКО РАЗХОДИ	0	3 524 770	0	3 524 770	0	3 818 800	0	3 818 800	0	0	0	0	0	3 818 800	0	3 818 800
51 00	Основен ремонт на дълготрайни материални активи		16 000		16 000								0	0		0	
52 00	Придобиване на дълготрайни материални активи	0	5 000	0	5 000	0	0	0	0	0	0	0	0	0	0	0	0
52 01	придобиване на компютри и хардуер		5 000		5 000								0	0		0	
	ВСИЧКО КАПИТАЛОВИ РАЗХОДИ	0	21 000	0	21 000	0	0	0	0	0	0	0	0	0	0	0	0
	ВСИЧКО РАЗХОДИ ПО БЮДЖЕТА	0	3 545 770	0	3 545 770	0	3 818 800	0	3 818 800	0	0	0	0	0	3 818 800	0	3 818 800



ОБЩИНА ПЛОВДИВ
БЮДЖЕТ 2021 ГОДИНА
НАТУРАЛНИ ПОКАЗАТЕЛИ ПО ФУНКЦИИ И ДЕЙНОСТИ

ОП "ГРАДИНИ И ПАРКОВЕ" ОТ ПЛАН-СМЕТКАТА ЗА ПРИХОДИТЕ И ЗА НЕОБХОДИМИТЕ РАЗХОДИ ЗА 2021 ГОДИНА ЗА ДЕЙНОСТИТЕ ПО ЧЛ. 66, АЛ. 1 ОТ ЗМДТ С ИЗТОЧНИК НА ФИНАНСИРАНЕ ТАКСА БИТОВИ ОТПАДЪЦИ

Код на параграф	Име на параграф	Общ годишен план на 01.01.2021г.	в това число			Общ годишен план на 31.12.2021г.	в това число		
			делегиран от държавата дейности	местни дейности	дофинансира не на ДДД		делегиран от държавата дейности	местни дейности	дофинансира не на ДДД
НАТУРАЛНИ ПОКАЗАТЕЛИ - РЕКАПИТУЛАЦИЯ									
0100	ЩАТНА ЧИСЛЕНОСТ:	261.00	0.00	261.00	0.00	261.00	0.00	261.00	0.00
0111	В Т.Ч. ПО ТРУДОВИ ПРАВООТНОШЕНИЯ	261.00	0.00	261.00	0.00	261.00	0.00	261.00	0.00
8700	МИН.РАБОТНА ЗАПЛАТА - БРОЙ	171.00	0.00	171.00	0.00	171.00	0.00	171.00	0.00
VI. Жилищно строителство, благоустройство, комунално стопанство и опазване на околната среда									
Група Б) Опазване на околната среда									
623 Чистота									
0100	ЩАТНА ЧИСЛЕНОСТ:	261.00	0.00	261.00	0.00	261.00	0.00	261.00	0.00
0111	В Т.Ч. ПО ТРУДОВИ ПРАВООТНОШЕНИЯ	261.00		261.00		261.00		261.00	
8700	МИН.РАБОТНА ЗАПЛАТА - БРОЙ	171.00		171.00		171.00		171.00	
Всичко за дейността:		261.00	0.00	261.00	0.00	261.00	0.00	261.00	0.00
РЕКАПИТУЛАЦИЯ ЗА ФУНКЦИЯ VI. Жилищно строителство, благоустройство, комунално стопанство и опазване на околната среда									
0100	ЩАТНА ЧИСЛЕНОСТ:	261.00	0.00	261.00	0.00	261.00	0.00	261.00	0.00
0111	В Т.Ч. ПО ТРУДОВИ ПРАВООТНОШЕНИЯ	261.00	0.00	261.00	0.00	261.00	0.00	261.00	0.00
5900	ЗЕЛЕНИ ПЛОЩИ - КВ.М.	0.00	0.00	0.00	0.00	0.00	0.00	0.00	0.00
8700	МИН.РАБОТНА ЗАПЛАТА - БРОЙ	171.00	0.00	171.00	0.00	171.00	0.00	171.00	0.00
Всичко за функцията:		261.00	0.00	261.00	0.00	261.00	0.00	261.00	0.00



ОБЩИНА ПЛОВДИВ

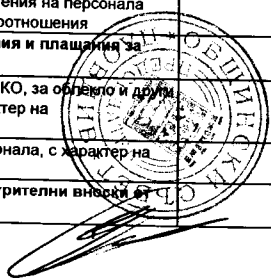
БЮДЖЕТ 2021 ГОДИНА
РАЗХОДИ

ОП "ГРАДИНИ И ПАРКОВЕ" ОТ ПЛАН-СМЕТКАТА ЗА ПРИХОДИТЕ И ЗА НЕОБХОДИМИТЕ РАЗХОДИ ЗА 2021 ГОДИНА ЗА ДЕЙНОСТИТЕ ПО ЧЛ. 66, АЛ. 1 ОТ ЗМДТ ЗА КОМПСТИРАЩА ИНСТАЛАЦИЯ ЗА РАЗДЕЛНО СЪБРАНИ ЗЕЛЕНИ И/ИЛИ БИОРАЗГРАДИМИ ОТПАДЪЦИ С ИЗТОЧНИК НА ФИНАНСИРАНЕ ОТ НАТРУПАНИТЕ ОТЧИСЛЕНИЯ ПО ЧЛ. 64 ОТ ЗАКОНА ЗА УПРАВЛЕНИЕ НА ОТПАДЪЦИТЕ

/в лева/

§§	НАИМЕНОВАНИЕ НА ФУНКЦИИ, ДЕЙНОСТИ И ПАРАГРАФИ ОП "ГРАДИНИ И ПАРКОВЕ" ЗА ДЕЙНОСТИТЕ ПО ЧЛ. 66, АЛ. 1 ОТ ЗМДТ ОТ НАТРУПАНИТЕ ОТЧИСЛЕНИЯ ПО Ч. 64 ОТ ЗАКОНА ЗА УПРАВЛЕНИЕ НА ОТПАДЪЦИТЕ	Бюджет 2020 г. с преходен остатък от 2019 г.				Бюджет 2021 г. без преходен остатък				Разпределение на средствата от преходния остатък от 2020 г.				Бюджет 2021 г. с преходен остатък от 2020 г.			
		делегирани от държавата дейности	местни дейности	дофинансирани на ДДД	Общо	делегирани от държавата дейности	местни дейности	дофинансирани на ДДД	Общо	делегирани от държавата дейности	местни дейности	дофинансирани на ДДД	Общо	делегирани от държавата дейности	местни дейности	дофинансирани на ДДД	Общо
1	2	3	4	5	6	7	8	9	10	11	12	13	14	15	16	17	18
	РЕКАПИТУЛАЦИЯ	0	0	0	0	0	258 636	0	258 636	0	269 252	0	269 252	0	527 888	0	527 888
01 00	Заплати и възнаграждения за персонала, нает по трудови и служебни правоотношения	0	0	0	0	0	121 476	0	121 476	0	35 724	0	35 724	0	157 200	0	157 200
01 01	заплати и възнаграждения на персонала нает по трудови правоотношения	0	0	0	0	0	121 476	0	121 476	0	35 724	0	35 724	0	157 200	0	157 200
02 00	Други възнаграждения и плащания за персонала	0	0	0	0	0	2 216	0	2 216	0	2 326	0	2 326	0	4 542	0	4 542
02 05	изплатени суми от СБКО, за облекло и други на персонала, с характер на възнаграждение	0	0	0	0	0	1 716	0	1 716	0	2 326	0	2 326	0	4 042	0	4 042
02 08	обезщетения за персонала, с характер на възнаграждение	0	0	0	0	0	500	0	500	0	0	0	0	0	500	0	500
05 00	Задължителни осигурителни вноски от работодатели	0	0	0	0	0	23 420	0	23 420	0	6 895	0	6 895	0	30 315	0	30 315
05 51	осигурителни вноски от работодатели за Държавното обществено осигуряване (ДОО)	0	0	0	0	0	17 600	0	17 600	0	5 180	0	5 180	0	22 780	0	22 780
05 60	здравноосигурителни вноски от работодатели	0	0	0	0	0	5 820	0	5 820	0	1 715	0	1 715	0	7 535	0	7 535
10 00	Издръжка	0	0	0	0	0	111 524	0	111 524	0	211 307	0	211 307	0	322 831	0	322 831
10 13	постелен инвентар и облекло	0	0	0	0	0	1 000	0	1 000	0	3 000	0	3 000	0	4 000	0	4 000
10 15	материали	0	0	0	0	0	34 500	0	34 500	0	24 521	0	24 521	0	59 021	0	59 021
10 16	вода, горива и енергия	0	0	0	0	0	38 392	0	38 392	0	63 960	0	63 960	0	102 352	0	102 352
10 20	разходи за външни услуги	0	0	0	0	0	14 548	0	14 548	0	92 710	0	92 710	0	107 258	0	107 258
10 30	текущ ремонт	0	0	0	0	0	23 084	0	23 084	0	23 116	0	23 116	0	46 200	0	46 200
10 51	командировки в страната	0	0	0	0	0	0	0	0	0	1 000	0	1 000	0	1 000	0	1 000
10 62	разходи за застраховки	0	0	0	0	0	0	0	0	0	3 000	0	3 000	0	3 000	0	3 000
	ВСИЧКО РАЗХОДИ	0	0	0	0	0	258 636	0	258 636	0	256 252	0	256 252	0	514 888	0	514 888
52 00	Придобиване на дълготрайни материални активи	0	0	0	0	0	0	0	0	0	13 000	0	13 000	0	13 000	0	13 000
52 01	придобиване на компютри и хардуер	0	0	0	0	0	0	0	0	0	5 000	0	5 000	0	5 000	0	5 000
52 05	придобиване на стопански инвентар	0	0	0	0	0	0	0	0	0	8 000	0	8 000	0	8 000	0	8 000
	ВСИЧКО КАПИТАЛОВИ РАЗХОДИ	0	0	0	0	0	0	0	0	0	13 000	0	13 000	0	13 000	0	13 000
	ВСИЧКО РАЗХОДИ ПО БЮДЖЕТА	0	0	0	0	0	258 636	0	258 636	0	269 252	0	269 252	0	527 888	0	527 888
	VI. ФУНКЦИЯ ЖИЛИЩНО СТРОИТЕЛСТВО, ВЪДОУСТРОЙСТВО КОМУНАЛНО СТОПАНСТВО И ОПАЗВАНЕ НА ОКОЛНАТА СРЕДА РЕКАПИТУЛАЦИЯ	0	0	0	0	0	258 636	0	258 636	0	269 252	0	269 252	0	527 888	0	527 888

§§	НАИМЕНОВАНИЕ НА ФУНКЦИИ, ДЕЙНОСТИ И ПАРАГРАФИ ОП "ГРАДИНИ И ПАРКОВЕ" ЗА ДЕЙНОСТИТЕ ПО ЧЛ. 66, АЛ. 1 ОТ ЗМДТ ОТ НАТРУПАНИТЕ ОТЧИСЛЕНИЯ ПО Ч. 64 ОТ ЗАКОНА ЗА УПРАВЛЕНИЕ НА ОТПАДЪЦИТЕ	Бюджет 2020 г. с преходен остатък от 2019 г.				Бюджет 2021 г. без преходен остатък				Разпределение на средствата от преходния остатък от 2020 г.				Бюджет 2021 г. с преходен остатък от 2020 г.			
		делегирани от държавата дейности	местни дейности	дофинансиране на ДДД	Общо	делегирани от държавата дейности	местни дейности	дофинансиране на ДДД	Общо	делегирани от държавата дейности	местни дейности	дофинансиране на ДДД	Общо	делегирани от държавата дейности	местни дейности	дофинансиране на ДДД	Общо
1	2	3	4	5	6	7	8	9	10	11	12	13	14	15	16	17	18
01 00	Заплати и възнаграждения за персонала, нает по трудови и служебни правоотношения	0	0	0	0	0	121 476	0	121 476	0	35 724	0	35 724	0	157 200	0	157 200
01 01	заплати и възнаграждения на персонала нает по трудови правоотношения	0	0	0	0	0	121 476	0	121 476	0	35 724	0	35 724	0	157 200	0	157 200
02 00	Други възнаграждения и плащания за персонала	0	0	0	0	0	2 216	0	2 216	0	2 326	0	2 326	0	4 542	0	4 542
02 05	изплатени суми от СБКО, за облекло и други на персонала, с характер на възнаграждение	0	0	0	0	0	1 716	0	1 716	0	2 326	0	2 326	0	4 042	0	4 042
02 08	обезщетения за персонала, с характер на възнаграждение	0	0	0	0	0	500	0	500	0	0	0	0	0	500	0	500
05 00	Задължителни осигурителни вноски от работодатели	0	0	0	0	0	23 420	0	23 420	0	6 895	0	6 895	0	30 315	0	30 315
05 51	осигурителни вноски от работодатели за Държавното обществено осигуряване (ДОО)	0	0	0	0	0	17 600	0	17 600	0	5 180	0	5 180	0	22 780	0	22 780
05 60	здравноосигурителни вноски от работодатели	0	0	0	0	0	5 820	0	5 820	0	1 715	0	1 715	0	7 535	0	7 535
10 00	Издръжка	0	0	0	0	0	111 524	0	111 524	0	211 307	0	211 307	0	322 831	0	322 831
10 13	постелен инвентар и облекло	0	0	0	0	0	1 000	0	1 000	0	3 000	0	3 000	0	4 000	0	4 000
10 15	материали	0	0	0	0	0	34 500	0	34 500	0	24 521	0	24 521	0	59 021	0	59 021
10 16	вода, горива и енергия	0	0	0	0	0	38 392	0	38 392	0	63 960	0	63 960	0	102 352	0	102 352
10 20	разходи за външни услуги	0	0	0	0	0	14 548	0	14 548	0	92 710	0	92 710	0	107 258	0	107 258
10 30	текущ ремонт	0	0	0	0	0	23 084	0	23 084	0	23 116	0	23 116	0	46 200	0	46 200
10 51	командировки в страната	0	0	0	0	0	0	0	0	0	1 000	0	1 000	0	1 000	0	1 000
10 62	разходи за застраховки	0	0	0	0	0	0	0	0	0	3 000	0	3 000	0	3 000	0	3 000
	ВСИЧКО РАЗХОДИ	0	0	0	0	0	258 636	0	258 636	0	256 252	0	256 252	0	514 888	0	514 888
52 00	Придобиване на дълготрайни материални активи	0	0	0	0	0	0	0	0	0	13 000	0	13 000	0	13 000	0	13 000
52 01	придобиване на компютри и хардуер	0	0	0	0	0	0	0	0	0	5 000	0	5 000	0	5 000	0	5 000
52 05	придобиване на стопански инвентар	0	0	0	0	0	0	0	0	0	8 000	0	8 000	0	8 000	0	8 000
	ВСИЧКО КАПИТАЛОВИ РАЗХОДИ	0	0	0	0	0	0	0	0	0	13 000	0	13 000	0	13 000	0	13 000
	ВСИЧКО РАЗХОДИ ПО БЮДЖЕТА	0	0	0	0	0	258 636	0	258 636	0	269 252	0	269 252	0	527 888	0	527 888
	<i>Д-ст 627 - Управление на дейностите по отпадъците</i>	0	0	0	0	0	258 636	0	258 636	0	269 252	0	269 252	0	527 888	0	527 888
01 00	Заплати и възнаграждения за персонала, нает по трудови и служебни правоотношения	0	0	0	0	0	121 476	0	121 476	0	35 724	0	35 724	0	157 200	0	157 200
01 01	заплати и възнаграждения на персонала нает по трудови правоотношения	0	0	0	0	0	121 476	0	121 476	0	35 724	0	35 724	0	157 200	0	157 200
02 00	Други възнаграждения и плащания за персонала	0	0	0	0	0	2 216	0	2 216	0	2 326	0	2 326	0	4 542	0	4 542
02 05	изплатени суми от СБКО, за облекло и други на персонала, с характер на възнаграждение	0	0	0	0	0	1 716	0	1 716	0	2 326	0	2 326	0	4 042	0	4 042
02 08	обезщетения за персонала, с характер на възнаграждение	0	0	0	0	0	500	0	500	0	0	0	0	0	500	0	500
05 00	Задължителни осигурителни вноски от работодатели	0	0	0	0	0	23 420	0	23 420	0	6 895	0	6 895	0	30 315	0	30 315




§§	НАИМЕНОВАНИЕ НА ФУНКЦИИ, ДЕЙНОСТИ И ПАРАГРАФИ ОП "ГРАДИНИ И ПАРКОВЕ" ЗА ДЕЙНОСТИТЕ ПО ЧЛ. 66, АЛ. 1 ОТ ЗМДТ ОТ НАТРУПАНИТЕ ОТЧИСЛЕНИЯ ПО Ч. 64 ОТ ЗАКОНА ЗА УПРАВЛЕНИЕ НА ОТПАДЪЦИТЕ	Бюджет 2020 г. с преходен остатък от 2019 г.				Бюджет 2021 г. без преходен остатък				Разпределение на средствата от преходния остатък от 2020 г.				Бюджет 2021 г. с преходен остатък от 2020 г.			
		делегирани от държавата дейности	местни дейности	дофинанси ране на ДДД	Общо	делегирани от държавата дейности	местни дейности	дофинанси ране на ДДД	Общо	делегирани от държавата дейности	местни дейности	дофинанси ране на ДДД	Общо	делегирани от държавата дейности	местни дейности	дофинанси ране на ДДД	Общо
		3	4	5	6	7	8	9	10	11	12	13	14	15	16	17	18
05 51	осигурителни вноски от работодатели за Държавното обществено осигуряване (ДОО)				0												
05 60	здравноосигурителни вноски от работодатели				0		17 600		17 600								
10 00	Издръжка				0						5 180		5 180	0	22 780	0	22 780
10 13	постелен инвентар и облекло	0	0	0	0	0	5 820	0	5 820	0							
10 15	материали				0		111 524	0	111 524	0	1 715		1 715	0	7 535	0	7 535
10 16	вода, горива и енергия				0		1 000		1 000		211 307	0	211 307	0	322 831	0	322 831
10 20	разходи за външни услуги				0		34 500		34 500		3 000		3 000	0	4 000	0	4 000
10 30	текущ ремонт				0		38 392		38 392		24 521		24 521	0	59 021	0	59 021
10 51	командировки в страната				0		14 548		14 548		63 960		63 960	0	102 352	0	102 352
10 62	разходи за застраховки				0		23 084		23 084		92 710		92 710	0	107 258	0	107 258
	ВСИЧКО РАЗХОДИ				0		0		0		23 116		23 116	0	46 200	0	46 200
	Придобиване на дълготрайни материални активи	0	0	0	0	0	258 636	0	258 636	0	1 000		1 000	0	1 000	0	1 000
52 00	материални активи				0		258 636		258 636		3 000		3 000	0	3 000	0	3 000
52 01	придобиване на компютри и хардуер	0	0	0	0	0	0	0	0	0	256 252	0	256 252	0	514 888	0	514 888
52 05	придобиване на стопански инвентар				0		0		0		13 000	0	13 000	0	13 000	0	13 000
	ВСИЧКО КАПИТАЛОВИ РАЗХОДИ				0		0		0		5 000		5 000	0	5 000	0	5 000
	ВСИЧКО РАЗХОДИ ПО БЮДЖЕТА	0	0	0	0	0	258 636	0	258 636	0	13 000	0	13 000	0	8 000	0	8 000
					0		0		0		8 000		8 000	0	13 000	0	13 000
					0		0		0		269 252	0	269 252	0	527 888	0	527 888



(Handwritten signature)

ОБЩИНА ПЛОВДИВ
БЮДЖЕТ 2021 ГОДИНА
НАТУРАЛНИ ПОКАЗАТЕЛИ ПО ФУНКЦИИ И ДЕЙНОСТИ
ОП "ГРАДИНИ И ПАРКОВЕ" ОТ ПЛАН-СМЕТКАТА ЗА ПРИХОДИТЕ И ЗА НЕОБХОДИМИТЕ РАЗХОДИ ЗА 2021 ГОДИНА ЗА ДЕЙНОСТИТЕ ПО ЧЛ. 66, АЛ. 1 ОТ ЗМДТ С ИЗТОЧНИК НА
ФИНАНСИРАНЕ НАТРУПАНИТЕ ОТЧИСЛЕНИЯ ПО ЧЛ. 64 ОТ ЗУО

Код на параграф	Име на параграф	Общ годишен план на 01.01.2021г.	в това число			Общ годишен план на 31.12.2021г.	в това число		
			делегиран от държавата дейности	местни дейности	дофинансиране на ДДД		делегиран от държавата дейности	местни дейности	дофинансиране на ДДД
НАТУРАЛНИ ПОКАЗАТЕЛИ - РЕКАПИТУЛАЦИЯ									
0100	ЩАТНА ЧИСЛЕНОСТ:	12.00	0.00	12.00	0.00	12.00	0.00	12.00	0.00
0111	В Т.Ч. ПО ТРУДОВИ ПРАВООТНОШЕНИЯ	12.00	0.00	12.00	0.00	12.00	0.00	12.00	0.00
VI. Жилищно строителство, благоустройство, комунално стопанство и опазване на околната среда									
Група Б) Опазване на околната среда									
627 Управление на дейностите по отпадъците									
0100	ЩАТНА ЧИСЛЕНОСТ:	12.00	0.00	12.00	0.00	12.00	0.00	12.00	0.00
0111	В Т.Ч. ПО ТРУДОВИ ПРАВООТНОШЕНИЯ	12.00	0.00	12.00	0.00	12.00	0.00	12.00	0.00
Всичко за дейността:									
РЕКАПИТУЛАЦИЯ ЗА ФУНКЦИЯ VI. Жилищно строителство, благоустройство, комунално стопанство и опазване на околната среда									
0100	ЩАТНА ЧИСЛЕНОСТ:	12.00	0.00	12.00	0.00	12.00	0.00	12.00	0.00
0111	В Т.Ч. ПО ТРУДОВИ ПРАВООТНОШЕНИЯ	12.00	0.00	12.00	0.00	12.00	0.00	12.00	0.00
Всичко за функцията:									
		12.00	0.00	12.00	0.00	12.00	0.00	12.00	0.00



ОБЩИНА ПЛОВДИВ

БЮДЖЕТ 2021 ГОДИНА
РАЗХОДИ

ОП "ГРАДИНИ И ПАРКОВЕ" ОТ ДРУГИ ОБЩНСКИ ПРИХОДИ

/в лева/

§§	НАИМЕНОВАНИЕ НА ФУНКЦИИ, ДЕЙНОСТИ И ПАРАГРАФИ ОП "ГРАДИНИ И ПАРКОВЕ" ОТ ДРУГИ ОБЩНСКИ ПРИХОДИ	Бюджет 2020 г. с преходен остатък от 2019 г.				Бюджет 2021 г. без преходен остатък				Разпределение на средствата от преходния остатък от 2020 г.				Бюджет 2021 г. с преходен остатък от 2020 г.			
		делегиран от държавата дейности	местни дейности	дофинанси ране на ДДД	Общо	делегиран от държавата дейности	местни дейности	дофинанси ране на ДДД	Общо	делегиран от държавата дейности	местни дейности	дофинанси ране на ДДД	Общо	делегиран от държавата дейности	местни дейности	дофинанси ране на ДДД	Общо
1	2	3	4	5	6	7	8	9	10	11	12	13	14	15	16	17	18
	РЕКАПИТУЛАЦИЯ	0	5 053 358	0	5 053 358	0	6 631 732	0	6 631 732	0	0	0	0	0	6 631 732	0	6 631 732
01 00	Заплати и възнаграждения за персонала, нает по трудови и служебни правоотношения	0	3 240 042	0	3 240 042	0	3 460 400	0	3 460 400	0	0	0	0	0	3 460 400	0	3 460 400
01 01	заплати и възнаграждения на персонала нает по трудови правоотношения	0	3 240 042	0	3 240 042	0	3 460 400	0	3 460 400	0	0	0	0	0	3 460 400	0	3 460 400
02 00	Други възнаграждения и плащания за персонала	0	167 999	0	167 999	0	176 702	0	176 702	0	0	0	0	0	176 702	0	176 702
02 02	за персонала по извънтрудови правоотношения	0	2 700	0	2 700	0	3 000	0	3 000	0	0	0	0	0	3 000	0	3 000
02 05	изплатени суми от СБКО, за облекло и други на персонала, с характер на възнаграждение	0	112 474	0	112 474	0	117 202	0	117 202	0	0	0	0	0	117 202	0	117 202
02 08	обезщетения за персонала, с характер на възнаграждение	0	52 825	0	52 825	0	56 500	0	56 500	0	0	0	0	0	56 500	0	56 500
05 00	Задължителни осигурителни вноски от работодатели	0	635 867	0	635 867	0	679 030	0	679 030	0	0	0	0	0	679 030	0	679 030
05 51	осигурителни вноски от работодатели за Държавното обществено осигуряване (ДОО)	0	477 707	0	477 707	0	510 303	0	510 303	0	0	0	0	0	510 303	0	510 303
05 60	здравноосигурителни вноски от работодатели	0	158 160	0	158 160	0	168 727	0	168 727	0	0	0	0	0	168 727	0	168 727
10 00	Издръжка	0	934 450	0	934 450	0	1 215 600	0	1 215 600	0	0	0	0	0	1 215 600	0	1 215 600
10 12	медикаменти	0	1 250	0	1 250	0	1 300	0	1 300	0	0	0	0	0	1 300	0	1 300
10 13	постелен инвентар и облекло	0	39 000	0	39 000	0	39 000	0	39 000	0	0	0	0	0	39 000	0	39 000
10 15	материали	0	406 000	0	406 000	0	407 000	0	407 000	0	0	0	0	0	407 000	0	407 000
10 16	вода, горива и енергия	0	267 000	0	267 000	0	307 000	0	307 000	0	0	0	0	0	307 000	0	307 000
10 20	разходи за външни услуги	0	190 500	0	190 500	0	400 500	0	400 500	0	0	0	0	0	400 500	0	400 500
10 30	текущ ремонт	0	20 000	0	20 000	0	50 000	0	50 000	0	0	0	0	0	50 000	0	50 000
10 51	командировки в страната	0	2 200	0	2 200	0	2 300	0	2 300	0	0	0	0	0	2 300	0	2 300
10 62	разходи за застраховки	0	8 500	0	8 500	0	8 500	0	8 500	0	0	0	0	0	8 500	0	8 500
19 00	Платени данъци, такси и административни санкции	0	75 000	0	75 000	0	100 000	0	100 000	0	0	0	0	0	100 000	0	100 000
19 01	платени държавни данъци, такси, наказателни лихви и административни санкции	0	65 000	0	65 000	0	90 000	0	90 000	0	0	0	0	0	90 000	0	90 000
19 81	платени общински данъци, такси, наказателни лихви и административни санкции	0	10 000	0	10 000	0	10 000	0	10 000	0	0	0	0	0	10 000	0	10 000
	ВСИЧКО РАЗХОДИ	0	5 053 358	0	5 053 358	0	6 631 732	0	6 631 732	0	0	0	0	0	6 631 732	0	6 631 732
52 00	Придобиване на дълготрайни материални активи	0	0	0	0	0	1 000 000	0	1 000 000	0	0	0	0	0	1 000 000	0	1 000 000
52 03	придобиване на друго обомулване, машини и съоръжения	0	0	0	0	0	259 000	0	259 000	0	0	0	0	0	259 000	0	259 000
52 04	придобиване на транспортни средства	0	0	0	0	0	685 000	0	685 000	0	0	0	0	0	685 000	0	685 000
52 05	придобиване на стопански инвентар	0	0	0	0	0	56 000	0	56 000	0	0	0	0	0	56 000	0	56 000
	ВСИЧКО КАПИТАЛОВИ РАЗХОДИ	0	0	0	0	0	1 000 000	0	1 000 000	0	0	0	0	0	1 000 000	0	1 000 000



/в лева/

§§	НАИМЕНОВАНИЕ НА ФУНКЦИИ, ДЕЙНОСТИ И ПАРАГРАФИ ОП "ГРАДИНИ И ПАРКОВЕ" ОТ ДРУГИ ОБЩИНСКИ ПРИХОДИ	Бюджет 2020 г. с преходен остатък от 2019 г.				Бюджет 2021 г. без преходен остатък				Разпределение на средствата от преходния остатък от 2020 г.				Бюджет 2021 г. с преходен остатък от 2020 г.			
		делегиран от държавата дейности	местни дейности	дофинанси ране на ДДД	Общо	делегиран от държавата дейности	местни дейности	дофинанси ране на ДДД	Общо	делегиран от държавата дейности	местни дейности	дофинанси ране на ДДД	Общо	делегиран от държавата дейности	местни дейности	дофинанси ране на ДДД	Общо
1	2	3	4	5	6	7	8	9	10	11	12	13	14	15	16	17	18
	ВСИЧКО РАЗХОДИ ПО БЮДЖЕТА	0	5 053 358	0	5 053 358	0	6 631 732	0	6 631 732	0	0	0	0	0	6 631 732	0	6 631 732
	II. ФУНКЦИЯ ОТБРАНА И СИГУРНОСТ РЕКАПИТУЛАЦИЯ	0	124 500	0	124 500	0	138 600	0	138 600	0	0	0	0	0	138 600	0	138 600
01 00	Заплати и възнаграждения за персонала, нает по трудови и служебни правоотношения	0	86 245	0	86 245	0	97 000	0	97 000	0	0	0	0	0	97 000	0	97 000
01 01	заплати и възнаграждения на персонала нает по трудови правоотношения	0	86 245	0	86 245	0	97 000	0	97 000	0	0	0	0	0	97 000	0	97 000
02 00	Други възнаграждения и плащания за персонала	0	5 185	0	5 185	0	5 500	0	5 500	0	0	0	0	0	5 500	0	5 500
02 05	изплатени суми от СБКО, за облекло и други на персонала, с характер на възнаграждение	0	3 360	0	3 360	0	4 000	0	4 000	0	0	0	0	0	4 000	0	4 000
02 08	обезщетения за персонала, с характер на възнаграждение	0	1 825	0	1 825	0	1 500	0	1 500	0	0	0	0	0	1 500	0	1 500
05 00	Задължителни осигурителни вноски от работодатели	0	16 820	0	16 820	0	18 700	0	18 700	0	0	0	0	0	18 700	0	18 700
05 51	осигурителни вноски от работодатели за Държавното обществено осигуряване (ДОО)	0	12 620	0	12 620	0	14 200	0	14 200	0	0	0	0	0	14 200	0	14 200
05 60	здрaвноосигурителни вноски от работодатели	0	4 200	0	4 200	0	4 500	0	4 500	0	0	0	0	0	4 500	0	4 500
10 00	Издръжка	0	16 250	0	16 250	0	17 400	0	17 400	0	0	0	0	0	17 400	0	17 400
10 12	медикаменти	0	50	0	50	0	100	0	100	0	0	0	0	0	100	0	100
10 13	постелен инвентар и облекло	0	2 000	0	2 000	0	2 000	0	2 000	0	0	0	0	0	2 000	0	2 000
10 15	материали	0	6 000	0	6 000	0	7 000	0	7 000	0	0	0	0	0	7 000	0	7 000
10 16	вода, горива и енергия	0	7 000	0	7 000	0	7 000	0	7 000	0	0	0	0	0	7 000	0	7 000
10 20	разходи за външни услуги	0	500	0	500	0	500	0	500	0	0	0	0	0	500	0	500
10 51	командировки в страната	0	200	0	200	0	300	0	300	0	0	0	0	0	300	0	300
10 62	разходи за застраховки	0	500	0	500	0	500	0	500	0	0	0	0	0	500	0	500
	ВСИЧКО РАЗХОДИ	0	124 500	0	124 500	0	138 600	0	138 600	0	0	0	0	0	138 600	0	138 600
	ВСИЧКО РАЗХОДИ ПО БЮДЖЕТА	0	124 500	0	124 500	0	138 600	0	138 600	0	0	0	0	0	138 600	0	138 600
	<i>Д-ст 283 - Превантивна дейност за намаляване на вредните последствия от бедствия и аварии</i>	0	124 500	0	124 500	0	138 600	0	138 600	0	0	0	0	0	138 600	0	138 600
01 00	Заплати и възнаграждения за персонала, нает по трудови и служебни правоотношения	0	86 245	0	86 245	0	97 000	0	97 000	0	0	0	0	0	97 000	0	97 000
01 01	заплати и възнаграждения на персонала нает по трудови правоотношения	0	86 245	0	86 245	0	97 000	0	97 000	0	0	0	0	0	97 000	0	97 000
02 00	Други възнаграждения и плащания за персонала	0	5 185	0	5 185	0	5 500	0	5 500	0	0	0	0	0	5 500	0	5 500
02 05	изплатени суми от СБКО, за облекло и други на персонала, с характер на възнаграждение	0	3 360	0	3 360	0	4 000	0	4 000	0	0	0	0	0	4 000	0	4 000
02 08	обезщетения за персонала, с характер на възнаграждение	0	1 825	0	1 825	0	1 500	0	1 500	0	0	0	0	0	1 500	0	1 500
05 00	Задължителни осигурителни вноски от работодатели	0	16 820	0	16 820	0	18 700	0	18 700	0	0	0	0	0	18 700	0	18 700
05 51	осигурителни вноски от работодатели за Държавното обществено осигуряване (ДОО)	0	12 620	0	12 620	0	14 200	0	14 200	0	0	0	0	0	14 200	0	14 200




§§	НАИМЕНОВАНИЕ НА ФУНКЦИИ, ДЕЙНОСТИ И ПАРАГРАФИ ОП "ГРАДИНИ И ПАРКОВЕ" ОТ ДРУГИ ОБЩИНСКИ ПРИХОДИ	Бюджет 2020 г. с преходен остатък от 2019 г.				Бюджет 2021 г. без преходен остатък				Разпределение на средствата от преходния остатък от 2020 г.				Бюджет 2021 г. с преходен остатък от 2020 г.			
		делегиран от държавата дейности	местни дейности	дофинанси ране на ДДД	Общо	делегиран от държавата дейности	местни дейности	дофинанси ране на ДДД	Общо	делегиран от държавата дейности	местни дейности	дофинанси ране на ДДД	Общо	делегиран от държавата дейности	местни дейности	дофинанси ране на ДДД	Общо
		3	4	5	6	7	8	9	10	11	12	13	14	15	16	17	18
05 60	здравноосигурителни вноски от работодатели	0	4 200	0	4 200	0	4 500	0	4 500	0	0	0	0	0	0	0	0
10 00	Издръжка	0	16 250	0	16 250	0	17 400	0	17 400	0	0	0	0	0	4 500	0	4 500
10 12	медикаменти	0	50	0	50	0	100	0	100	0	0	0	0	0	17 400	0	17 400
10 13	постелен инвентар и облекло	0	2 000	0	2 000	0	2 000	0	2 000	0	0	0	0	0	100	0	100
10 15	материали	0	6 000	0	6 000	0	7 000	0	7 000	0	0	0	0	0	2 000	0	2 000
10 16	вода, горива и енергия	0	7 000	0	7 000	0	7 000	0	7 000	0	0	0	0	0	7 000	0	7 000
10 20	разходи за външни услуги	0	500	0	500	0	500	0	500	0	0	0	0	0	7 000	0	7 000
10 51	командировки в страната	0	200	0	200	0	300	0	300	0	0	0	0	0	500	0	500
10 62	разходи за застраховки	0	500	0	500	0	500	0	500	0	0	0	0	0	300	0	300
	ВСИЧКО РАЗХОДИ	0	124 500	0	124 500	0	138 600	0	138 600	0	0	0	0	0	500	0	500
	ВСИЧКО РАЗХОДИ ПО БЮДЖЕТА	0	124 500	0	124 500	0	138 600	0	138 600	0	0	0	0	0	138 600	0	138 600
	VI. ФУНКЦИЯ ЖИЛИЩНО СТРОИТЕЛСТВО, БЛАГОУСТРОЙСТВО, КОМУНАЛНО СТОПАНСТВО И ОПАЗВАНЕ НА ОКОЛНАТА СРЕДА РЕКАПИТУЛАЦИЯ	0	4 928 858	0	4 928 858	0	6 493 132	0	6 493 132	0	0	0	0	0	6 493 132	0	6 493 132
01 00	Заплати и възнаграждения за персонала, нает по трудови и служебни правоотношения	0	3 153 797	0	3 153 797	0	3 363 400	0	3 363 400	0	0	0	0	0	3 363 400	0	3 363 400
01 01	заплати и възнаграждения на персонала нает по трудови правоотношения	0	3 153 797	0	3 153 797	0	3 363 400	0	3 363 400	0	0	0	0	0	3 363 400	0	3 363 400
02 00	Други възнаграждения и плащания за персонала	0	162 814	0	162 814	0	171 202	0	171 202	0	0	0	0	0	3 363 400	0	3 363 400
02 02	за персонала по извънтрудови правоотношения	0	2 700	0	2 700	0	3 000	0	3 000	0	0	0	0	0	171 202	0	171 202
02 05	изплатени суми от СБКО, за облекло и други на персонала, с характер на възнаграждение	0	109 114	0	109 114	0	113 202	0	113 202	0	0	0	0	0	3 000	0	3 000
02 08	обезщетения за персонала, с характер на възнаграждение	0	51 000	0	51 000	0	55 000	0	55 000	0	0	0	0	0	113 202	0	113 202
05 00	Задължителни осигурителни вноски от работодатели	0	619 047	0	619 047	0	660 330	0	660 330	0	0	0	0	0	55 000	0	55 000
05 51	осигурителни вноски от работодатели за Държавното обществено осигуряване (ДОО)	0	465 087	0	465 087	0	496 103	0	496 103	0	0	0	0	0	660 330	0	660 330
05 60	здравноосигурителни вноски от работодатели	0	153 960	0	153 960	0	164 227	0	164 227	0	0	0	0	0	496 103	0	496 103
10 00	Издръжка	0	918 200	0	918 200	0	1 198 200	0	1 198 200	0	0	0	0	0	164 227	0	164 227
10 12	медикаменти	0	1 200	0	1 200	0	1 200	0	1 200	0	0	0	0	0	1 198 200	0	1 198 200
10 13	постелен инвентар и облекло	0	37 000	0	37 000	0	37 000	0	37 000	0	0	0	0	0	1 200	0	1 200
10 15	материали	0	400 000	0	400 000	0	400 000	0	400 000	0	0	0	0	0	37 000	0	37 000
10 16	вода, горива и енергия	0	260 000	0	260 000	0	300 000	0	300 000	0	0	0	0	0	400 000	0	400 000
10 20	разходи за външни услуги	0	190 000	0	190 000	0	400 000	0	400 000	0	0	0	0	0	300 000	0	300 000
10 30	текущ ремонт	0	20 000	0	20 000	0	50 000	0	50 000	0	0	0	0	0	400 000	0	400 000
10 51	командировки в страната	0	2 000	0	2 000	0	2 000	0	2 000	0	0	0	0	0	50 000	0	50 000
10 62	разходи за застраховки	0	8 000	0	8 000	0	8 000	0	8 000	0	0	0	0	0	2 000	0	2 000
19 00	Платени данъци, такси и административни санкции	0	75 000	0	75 000	0	100 000	0	100 000	0	0	0	0	0	8 000	0	8 000
19 01	платени държавни данъци, такси, наказателни лихви и административни санкции	0	65 000	0	65 000	0	90 000	0	90 000	0	0	0	0	0	100 000	0	100 000
		0	65 000	0	65 000	0	90 000	0	90 000	0	0	0	0	0	90 000	0	90 000



№	НАИМЕНОВАНИЕ НА ФУНКЦИИ, ДЕЙНОСТИ И ПАРАГРАФИ ОП "ГРАДИНИ И ПАРКОВЕ" ОТ ДРУГИ ОБЩИНСКИ ПРИХОДИ	Бюджет 2020 г. с преходен остатък от 2019 г.				Бюджет 2021 г. без преходен остатък				Разпределение на средствата от преходния остатък от 2020 г.				Бюджет 2021 г. с преходен остатък от 2020 г.			
		делегирани от държавата дейности	местни дейности	дофинанси ране на ДДД	Общо	делегирани от държавата дейности	местни дейности	дофинанси ране на ДДД	Общо	делегирани от държавата дейности	местни дейности	дофинанси ране на ДДД	Общо	делегирани от държавата дейности	местни дейности	дофинанси ране на ДДД	Общо
		3	4	5	6	7	8	9	10	11	12	13	14	15	16	17	18
19 81	платени общински данъци, такси, наказателни лихви и административни санкции	0	10 000	0	10 000	0	10 000	0	10 000	0	0	0	0	0	0	0	0
	ВСИЧКО РАЗХОДИ	0	4 928 858	0	4 928 858	0	5 493 132	0	5 493 132	0	0	0	0	0	10 000	0	10 000
52 00	Придобиване на дълготрайни материални активи	0	0	0	0	0	1 000 000	0	1 000 000	0	0	0	0	0	5 493 132	0	5 493 132
52 03	придобиване на друго оборудване, машини и съоръжения	0	0	0	0	0	1 000 000	0	1 000 000	0	0	0	0	0	1 000 000	0	1 000 000
52 04	придобиване на транспортни средства	0	0	0	0	0	259 000	0	259 000	0	0	0	0	0	259 000	0	259 000
52 05	придобиване на стопански инвентар	0	0	0	0	0	685 000	0	685 000	0	0	0	0	0	685 000	0	685 000
	ВСИЧКО КАПИТАЛОВИ РАЗХОДИ	0	0	0	0	0	56 000	0	56 000	0	0	0	0	0	56 000	0	56 000
	ВСИЧКО РАЗХОДИ ПО БЮДЖЕТА	0	4 928 858	0	4 928 858	0	1 000 000	0	1 000 000	0	0	0	0	0	56 000	0	56 000
	<i>Д-ст 622 - Озеленяване</i>	0	4 928 858	0	4 928 858	0	6 493 132	0	6 493 132	0	0	0	0	0	1 000 000	0	1 000 000
01 00	Заплати и възнаграждения за персонала, нает по трудови и служебни правоотношения	0	3 153 797	0	3 153 797	0	6 493 132	0	6 493 132	0	0	0	0	0	6 493 132	0	6 493 132
01 01	заплати и възнаграждения на персонала нает по трудови правоотношения	0	3 153 797	0	3 153 797	0	3 363 400	0	3 363 400	0	0	0	0	0	3 363 400	0	3 363 400
02 00	Други възнаграждения и плащания за персонала	0	162 814	0	162 814	0	171 202	0	171 202	0	0	0	0	0	171 202	0	171 202
02 02	за персонала по извънтрудови правоотношения	0	2 700	0	2 700	0	3 000	0	3 000	0	0	0	0	0	3 000	0	3 000
02 05	изплатени суми от СБКО, за облекло и други на персонала, с характер на възнаграждение	0	109 114	0	109 114	0	113 202	0	113 202	0	0	0	0	0	113 202	0	113 202
02 08	обезщетения за персонала, с характер на възнаграждение	0	51 000	0	51 000	0	55 000	0	55 000	0	0	0	0	0	55 000	0	55 000
05 00	Задължителни осигурителни вноски от работодатели	0	619 047	0	619 047	0	660 330	0	660 330	0	0	0	0	0	660 330	0	660 330
05 51	осигурителни вноски от работодатели за Държавното обществено осигуряване (ДОО)	0	465 087	0	465 087	0	496 103	0	496 103	0	0	0	0	0	496 103	0	496 103
05 60	здравноосигурителни вноски от работодатели	0	153 960	0	153 960	0	164 227	0	164 227	0	0	0	0	0	164 227	0	164 227
10 00	Издръжка	0	918 200	0	918 200	0	1 198 200	0	1 198 200	0	0	0	0	0	1 198 200	0	1 198 200
10 12	медикаменти	0	1 200	0	1 200	0	1 200	0	1 200	0	0	0	0	0	1 200	0	1 200
10 13	постелен инвентар и облекло	0	37 000	0	37 000	0	37 000	0	37 000	0	0	0	0	0	37 000	0	37 000
10 15	материали	0	400 000	0	400 000	0	400 000	0	400 000	0	0	0	0	0	400 000	0	400 000
10 16	вода, горива и енергия	0	260 000	0	260 000	0	300 000	0	300 000	0	0	0	0	0	300 000	0	300 000
10 20	разходи за външни услуги	0	190 000	0	190 000	0	400 000	0	400 000	0	0	0	0	0	400 000	0	400 000
10 30	текущ ремонт	0	20 000	0	20 000	0	2 000	0	2 000	0	0	0	0	0	2 000	0	2 000
10 51	командировки в страната	0	2 000	0	2 000	0	8 000	0	8 000	0	0	0	0	0	8 000	0	8 000
10 62	разходи за застраховки	0	8 000	0	8 000	0	8 000	0	8 000	0	0	0	0	0	8 000	0	8 000
19 00	Платени данъци, такси и административни санкции	0	75 000	0	75 000	0	100 000	0	100 000	0	0	0	0	0	100 000	0	100 000
19 01	платени държавни данъци, такси, наказателни лихви и административни санкции	0	65 000	0	65 000	0	90 000	0	90 000	0	0	0	0	0	90 000	0	90 000
19 81	платени общински данъци, такси, наказателни лихви и административни санкции	0	10 000	0	10 000	0	10 000	0	10 000	0	0	0	0	0	10 000	0	10 000
	ВСИЧКО РАЗХОДИ	0	4 928 858	0	4 928 858	0	5 493 132	0	5 493 132	0	0	0	0	0	5 493 132	0	5 493 132



§§	НАИМЕНОВАНИЕ НА ФУНКЦИИ, ДЕЙНОСТИ И ПАРАГРАФИ ОП "ГРАДИНИ И ПАРКОВЕ" ОТ ДРУГИ ОБЩИНСКИ ПРИХОДИ	Бюджет 2020 г. с преходен остатък от 2019 г.				Бюджет 2021 г. без преходен остатък				Разпределение на средствата от преходния остатък от 2020 г.				Бюджет 2021 г. с преходен остатък от 2020 г.			
		делегирани от държавата дейности	местни дейности	дофинанси ране на ДДД	Общо	делегирани от държавата дейности	местни дейности	дофинанси ране на ДДД	Общо	делегирани от държавата дейности	местни дейности	дофинанси ране на ДДД	Общо	делегирани от държавата дейности	местни дейности	дофинанси ране на ДДД	Общо
		3	4	5	6	7	8	9	10	11	12	13	14	15	16	17	18
1	2																
52 00	Придобиване на дълготрайни материални активи	0	0	0	0	0	1 000 000	0	1 000 000	0	0	0	0	0	1 000 000	0	1 000 000
52 03	придобиване на друго оборудване, машини и съоръжения	0	0	0	0	0	0	0	0	0	0	0	0	0	0	0	0
52 04	придобиване на транспортни средства	0	0	0	0	0	259 000	0	259 000	0	0	0	0	0	259 000	0	259 000
52 05	придобиване на стопански инвентар	0	0	0	0	0	685 000	0	685 000	0	0	0	0	0	685 000	0	685 000
	ВСИЧКО КАПИТАЛОВИ РАЗХОДИ	0	0	0	0	0	56 000	0	56 000	0	0	0	0	0	56 000	0	56 000
	ВСИЧКО РАЗХОДИ ПО БЮДЖЕТА	0	4 928 858	0	4 928 858	0	1 000 000	0	1 000 000	0	0	0	0	0	1 000 000	0	1 000 000
							6 493 132	0	6 493 132	0	0	0	0	0	6 493 132	0	6 493 132



ОБЩИНА ПЛОВДИВ
БЮДЖЕТ 2021 ГОДИНА
НАТУРАЛНИ ПОКАЗАТЕЛИ ПО ФУНКЦИИ И ДЕЙНОСТИ
ОП "ГРАДИНИ И ПАРКОВЕ" ОТ ДРУГИ ОБЩИНСКИ ПРИХОДИ

Код на параграф	Име на параграф	Общ годишен план на 01.01.2021г.	в това число			Общ годишен план на 31.12.2021г.	в това число		
			делегиран от държавата дейности	местни дейности	дофинансирани на ДДД		делегиран от държавата дейности	местни дейности	дофинансирани на ДДД
НАТУРАЛНИ ПОКАЗАТЕЛИ - РЕКАПИТУЛАЦИЯ									
0100	ЩАТНА ЧИСЛЕНОСТ:	344.00	0.00	344.00	0.00	344.00	0.00	344.00	0.00
	В Т.Ч. ПО ТРУДОВИ ПРАВООТНОШЕНИЯ	344.00	0.00	344.00	0.00	344.00	0.00	344.00	0.00
0111		344.00	0.00	344.00	0.00	344.00	0.00	344.00	0.00
5900	ЗЕЛЕНИ ПЛОЩИ - КВ.М.	9 347 000.00	0.00	9 347 000.00	0.00	9 347 000.00	0.00	9 347 000.00	0.00
8700	ЧИСЛЕНОСТ НА ПЕРС. НА МИН.РАБОТНА ЗАПЛАТА - БРОЙ	182.00	0.00	182.00	0.00	182.00	0.00	182.00	0.00
II. Функция Отбрана и сигурност									
Група Д) Защита на населението, управление и дейности при стихийни бедствия и аварии									
283 Превантивна дейност за намаляване на вредните последствия от бедствия и аварии									
0100	ЩАТНА ЧИСЛЕНОСТ:	9.00	0.00	9.00	0.00	9.00	0.00	9.00	0.00
	В Т.Ч. ПО ТРУДОВИ ПРАВООТНОШЕНИЯ	9.00	0.00	9.00	0.00	9.00	0.00	9.00	0.00
0111		9.00	0.00	9.00	0.00	9.00	0.00	9.00	0.00
Всичко за дейността:									
		9.00	0.00	9.00	0.00	9.00	0.00	9.00	0.00
РЕКАПИТУЛАЦИЯ ЗА ФУНКЦИЯ II. Функция Отбрана и сигурност									
0100	ЩАТНА ЧИСЛЕНОСТ:	9.00	0.00	9.00	0.00	9.00	0.00	9.00	0.00
	В Т.Ч. ПО ТРУДОВИ ПРАВООТНОШЕНИЯ	9.00	0.00	9.00	0.00	9.00	0.00	9.00	0.00
0111		9.00	0.00	9.00	0.00	9.00	0.00	9.00	0.00
Всичко за функцията:									
		9.00	0.00	9.00	0.00	9.00	0.00	9.00	0.00
VI. Жилищно строителство, благоустройство, комунално стопанство и опазване на околната среда									
Група Б) Опазване на околната среда									
622 Озеленяване									
0100	ЩАТНА ЧИСЛЕНОСТ:	335.00	0.00	335.00	0.00	335.00	0.00	335.00	0.00
	В Т.Ч. ПО ТРУДОВИ ПРАВООТНОШЕНИЯ	335.00	0.00	335.00	0.00	335.00	0.00	335.00	0.00
0111		335.00	0.00	335.00	0.00	335.00	0.00	335.00	0.00
5900	ЗЕЛЕНИ ПЛОЩИ - КВ.М.	9 347 000.00	0.00	9 347 000.00	0.00	9 347 000.00	0.00	9 347 000.00	0.00
8700	ЧИСЛЕНОСТ НА ПЕРС. НА МИН.РАБОТНА ЗАПЛАТА - БРОЙ	182.00	0.00	182.00	0.00	182.00	0.00	182.00	0.00
Всичко за дейността:									
		335.00	0.00	335.00	0.00	335.00	0.00	335.00	0.00
РЕКАПИТУЛАЦИЯ ЗА ФУНКЦИЯ VI. Жилищно строителство, благоустройство, комунално стопанство и опазване на околната среда									
0100	ЩАТНА ЧИСЛЕНОСТ:	335.00	0.00	335.00	0.00	335.00	0.00	335.00	0.00
	В Т.Ч. ПО ТРУДОВИ ПРАВООТНОШЕНИЯ	335.00	0.00	335.00	0.00	335.00	0.00	335.00	0.00
0111		335.00	0.00	335.00	0.00	335.00	0.00	335.00	0.00
5900	ЗЕЛЕНИ ПЛОЩИ - КВ.М.	9 347 000.00	0.00	9 347 000.00	0.00	9 347 000.00	0.00	9 347 000.00	0.00
8700	ЧИСЛЕНОСТ НА ПЕРС. НА МИН.РАБОТНА ЗАПЛАТА - БРОЙ	182.00	0.00	182.00	0.00	182.00	0.00	182.00	0.00
Всичко за функцията:									
		335.00	0.00	335.00	0.00	335.00	0.00	335.00	0.00




ОБЩИНА ПЛОВДИВ

БЮДЖЕТ 2021 ГОДИНА
РАЗХОДИ

ОП "ЧИСТОТА" - ОБЩО

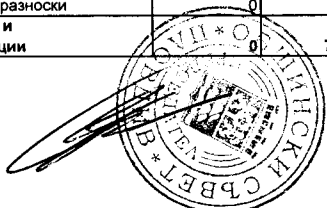
/в лева/

§§	НАИМЕНОВАНИЕ НА ФУНКЦИИ, ДЕЙНОСТИ И ПАРАГРАФИ ОП "ЧИСТОТА"	Бюджет 2020 г. с преходен остатък от 2019 г.				Бюджет 2021 г. без преходен остатък				Разпределение на средствата от преходния остатък от 2020 г.				Бюджет 2021 г. с преходен остатък от 2020 г.			
		делегирани от държавата дейности	местни дейности	дофинанси ране на ДДД	Общо	делегирани от държавата дейности	местни дейности	дофинанси ране на ДДД	Общо	делегирани от държавата дейности	местни дейности	дофинанси ране на ДДД	Общо	делегирани от държавата дейности	местни дейности	дофинанси ране на ДДД	Общо
1	2	3	4	5	6	7	8	9	10	11	12	13	14	15	16	17	18
	РЕКАПИТУЛАЦИЯ	0	27 555 739	0	27 555 739	0	27 806 989	0	27 806 989	0	0	0	0	0	27 806 989	0	27 806 989
01 00	Заплати и възнаграждения за персонала, нает по трудови и служебни правоотношения	0	7 559 453	0	7 559 453	0	8 262 276	0	8 262 276	0	0	0	0	0	8 262 276	0	8 262 276
01 01	заплати и възнаграждения на персонала нает по трудови правоотношения	0	7 559 453	0	7 559 453	0	8 262 276	0	8 262 276	0	0	0	0	0	8 262 276	0	8 262 276
02 00	Други възнаграждения и плащания за персонала	0	377 684	0	377 684	0	464 308	0	464 308	0	0	0	0	0	464 308	0	464 308
02 02	за персонала по извънтрудови правоотношения	0	20 000	0	20 000	0	20 000	0	20 000	0	0	0	0	0	20 000	0	20 000
02 05	изплатени суми от СБКО, за облекло и други на персонала, с характер на възнаграждение	0	252 684	0	252 684	0	249 308	0	249 308	0	0	0	0	0	249 308	0	249 308
02 08	обезщетения за персонала, с характер на възнаграждение	0	105 000	0	105 000	0	195 000	0	195 000	0	0	0	0	0	195 000	0	195 000
05 00	Задължителни осигурителни вноски от работодатели	0	1 483 099	0	1 483 099	0	1 859 490	0	1 859 490	0	0	0	0	0	1 859 490	0	1 859 490
05 51	осигурителни вноски от работодатели за Държавното обществено осигуряване (ДОО)	0	1 114 245	0	1 114 245	0	1 462 657	0	1 462 657	0	0	0	0	0	1 462 657	0	1 462 657
05 60	здрaвноосигурителни вноски от работодатели	0	368 854	0	368 854	0	396 833	0	396 833	0	0	0	0	0	396 833	0	396 833
10 00	Издръжка	0	18 031 324	0	18 031 324	0	16 644 100	0	16 644 100	0	0	0	0	0	16 644 100	0	16 644 100
10 11	храна	0	6 300	0	6 300	0	6 800	0	6 800	0	0	0	0	0	6 800	0	6 800
10 13	постелен инвентар и облекло	0	124 500	0	124 500	0	98 600	0	98 600	0	0	0	0	0	98 600	0	98 600
10 15	материали	0	750 000	0	750 000	0	723 200	0	723 200	0	0	0	0	0	723 200	0	723 200
10 16	вода, горива и енергия	0	910 000	0	910 000	0	980 000	0	980 000	0	0	0	0	0	980 000	0	980 000
10 20	разходи за външни услуги	0	16 115 924	0	16 115 924	0	14 717 000	0	14 717 000	0	0	0	0	0	14 717 000	0	14 717 000
10 30	текущ ремонт	0	36 500	0	36 500	0	51 000	0	51 000	0	0	0	0	0	51 000	0	51 000
10 51	командировки в страната	0	1 400	0	1 400	0	1 500	0	1 500	0	0	0	0	0	1 500	0	1 500
10 52	краткосрочни командировки в чужбина	0	1 900	0	1 900	0	3 000	0	3 000	0	0	0	0	0	3 000	0	3 000
10 62	разходи за застраховки	0	77 000	0	77 000	0	54 000	0	54 000	0	0	0	0	0	54 000	0	54 000
10 92	разходи за договорни санкции и неустойки, съдебни обезщетения и разноски	0	7 800	0	7 800	0	9 000	0	9 000	0	0	0	0	0	9 000	0	9 000
19 00	Платени данъци, такси и административни санкции	0	77 000	0	77 000	0	72 000	0	72 000	0	0	0	0	0	72 000	0	72 000
19 01	платени държавни данъци, такси, наказателни лихви и административни санкции	0	45 000	0	45 000	0	38 000	0	38 000	0	0	0	0	0	38 000	0	38 000
19 81	платени общински данъци, такси, наказателни лихви и административни санкции	0	32 000	0	32 000	0	34 000	0	34 000	0	0	0	0	0	34 000	0	34 000
29 00	ВСИЧКО РАЗХОДИ	0	27 528 560	0	27 528 560	0	27 302 174	0	27 302 174	0	0	0	0	0	27 302 174	0	27 302 174
29 10	Други разходи за лихви	0	2 179	0	2 179	0	0	0	0	0	0	0	0	0	0	0	0
29 10	Платени лихви по финансов лизинг и търговски кредит	0	2 179	0	2 179	0	0	0	0	0	0	0	0	0	0	0	0
	ВСИЧКО ЛИХВИ	0	2 179	0	2 179	0	0	0	0	0	0	0	0	0	0	0	0



/в лева/

№	НАИМЕНОВАНИЕ НА ФУНКЦИИ, ДЕЙНОСТИ И ПАРАГРАФИ ОП "ЧИСТОТА"	Бюджет 2020 г. с преходен остатък от 2019 г.				Бюджет 2021 г. без преходен остатък				Разпределение на средствата от преходния остатък от 2020 г.				Бюджет 2021 г. с преходен остатък от 2020 г.			
		делегирани от държавата дейности	местни дейности	дофинансирани на ДДД	Общо	делегирани от държавата дейности	местни дейности	дофинансирани на ДДД	Общо	делегирани от държавата дейности	местни дейности	дофинансирани на ДДД	Общо	делегирани от държавата дейности	местни дейности	дофинансирани на ДДД	Общо
1	2	3	4	5	6	7	8	9	10	11	12	13	14	15	16	17	18
51 00	Основен ремонт на дълготрайни материални активи	0	20 000	0	20 000	0	74 000	0	74 000	0	0	0	0	0	74 000	0	74 000
52 00	Придобиване на дълготрайни материални активи	0	5 000	0	5 000	0	430 815	0	430 815	0	0	0	0	0	430 815	0	430 815
52 01	придобиване на компютри и хардуер	0	5 000	0	5 000	0	2 500	0	2 500	0	0	0	0	0	2 500	0	2 500
52 03	придобиване на друго оборудване, машини и съоръжения	0	0	0	0	0	94 720	0	94 720	0	0	0	0	0	94 720	0	94 720
52 04	придобиване на транспортни средства	0	0	0	0	0	333 595	0	333 595	0	0	0	0	0	333 595	0	333 595
	ВСИЧКО КАПИТАЛОВИ РАЗХОДИ	0	25 000	0	25 000	0	504 815	0	504 815	0	0	0	0	0	504 815	0	504 815
	ВСИЧКО РАЗХОДИ ПО БЮДЖЕТА	0	27 555 739	0	27 555 739	0	27 806 989	0	27 806 989	0	0	0	0	0	27 806 989	0	27 806 989
	VI. ФУНКЦИЯ ЖИЛИЩНО СТРОИТЕЛСТВО, БЛАГОУСТРОЙСТВО, КОМУНАЛНО СТОПАНСТВО И ОПАЗВАНЕ НА ОКОЛНАТА СРЕДА РЕКАПИТУЛАЦИЯ	0	27 529 441	0	27 529 441	0	27 806 989	0	27 806 989	0	0	0	0	0	27 806 989	0	27 806 989
01 00	Заплати и възнаграждения за персонала, нает по трудови и служебни правоотношения	0	7 559 453	0	7 559 453	0	8 262 276	0	8 262 276	0	0	0	0	0	8 262 276	0	8 262 276
01 01	заплати и възнаграждения на персонала нает по трудови правоотношения	0	7 559 453	0	7 559 453	0	8 262 276	0	8 262 276	0	0	0	0	0	8 262 276	0	8 262 276
02 00	Други възнаграждения и плащания за персонала	0	377 684	0	377 684	0	464 308	0	464 308	0	0	0	0	0	464 308	0	464 308
02 02	за персонала по извънтрудови правоотношения	0	20 000	0	20 000	0	20 000	0	20 000	0	0	0	0	0	20 000	0	20 000
02 05	изплатени суми от СБКО, за облекло и други на персонала, с характер на възнаграждение	0	252 684	0	252 684	0	249 308	0	249 308	0	0	0	0	0	249 308	0	249 308
02 08	обезщетения за персонала, с характер на възнаграждение	0	105 000	0	105 000	0	195 000	0	195 000	0	0	0	0	0	195 000	0	195 000
05 00	Задължителни осигурителни вноски от работодатели	0	1 483 099	0	1 483 099	0	1 859 490	0	1 859 490	0	0	0	0	0	1 859 490	0	1 859 490
05 51	осигурителни вноски от работодатели за Държавното обществено осигуряване (ДОО)	0	1 114 245	0	1 114 245	0	1 462 657	0	1 462 657	0	0	0	0	0	1 462 657	0	1 462 657
05 60	здравноосигурителни вноски от работодатели	0	368 854	0	368 854	0	396 833	0	396 833	0	0	0	0	0	396 833	0	396 833
10 00	Издръжка	0	18 007 205	0	18 007 205	0	16 644 100	0	16 644 100	0	0	0	0	0	16 644 100	0	16 644 100
10 11	храна	0	6 300	0	6 300	0	6 800	0	6 800	0	0	0	0	0	6 800	0	6 800
10 13	постелен инвентар и облекло	0	124 500	0	124 500	0	98 600	0	98 600	0	0	0	0	0	98 600	0	98 600
10 15	материали	0	750 000	0	750 000	0	723 200	0	723 200	0	0	0	0	0	723 200	0	723 200
10 16	вода, горива и енергия	0	910 000	0	910 000	0	980 000	0	980 000	0	0	0	0	0	980 000	0	980 000
10 20	разходи за външни услуги	0	16 091 805	0	16 091 805	0	14 717 000	0	14 717 000	0	0	0	0	0	14 717 000	0	14 717 000
10 30	текущ ремонт	0	36 500	0	36 500	0	51 000	0	51 000	0	0	0	0	0	51 000	0	51 000
10 51	командировки в страната	0	1 400	0	1 400	0	1 500	0	1 500	0	0	0	0	0	1 500	0	1 500
10 52	краткосрочни командировки в чужбина	0	1 900	0	1 900	0	3 000	0	3 000	0	0	0	0	0	3 000	0	3 000
10 62	разходи за застраховки	0	77 000	0	77 000	0	54 000	0	54 000	0	0	0	0	0	54 000	0	54 000
10 92	разходи за договорни санкции и неустойки, съдебни обезщетения и разноски	0	7 800	0	7 800	0	9 000	0	9 000	0	0	0	0	0	9 000	0	9 000
19 00	Платени данъци, такси и административни санкции	0	77 000	0	77 000	0	72 000	0	72 000	0	0	0	0	0	72 000	0	72 000



/в лева/

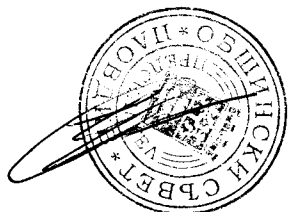
№	НАИМЕНОВАНИЕ НА ФУНКЦИИ, ДЕЙНОСТИ И ПАРАГРАФИ ОП "ЧИСТОТА"	Бюджет 2020 г. с преходен остатък от 2019 г.				Бюджет 2021 г. без преходен остатък				Разпределение на средствата от преходния остатък от 2020 г.				Бюджет 2021 г. с преходен остатък от 2020 г.			
		делегирани от държавата дейности	местни дейности	дофинансиране на ДДД	Общо	делегирани от държавата дейности	местни дейности	дофинансиране на ДДД	Общо	делегирани от държавата дейности	местни дейности	дофинансиране на ДДД	Общо	делегирани от държавата дейности	местни дейности	дофинансиране на ДДД	Общо
1	2	3	4	5	6	7	8	9	10	11	12	13	14	15	16	17	18
19 01	платени държавни данъци, такси, наказателни лихви и административни санкции	0	45 000	0	45 000	0	38 000	0	38 000	0	0	0	0	0	38 000	0	38 000
19 81	платени общински данъци, такси, наказателни лихви и административни санкции	0	32 000	0	32 000	0	34 000	0	34 000	0	0	0	0	0	34 000	0	34 000
	ВСИЧКО РАЗХОДИ	0	27 504 441	0	27 504 441	0	27 302 174	0	27 302 174	0	0	0	0	0	27 302 174	0	27 302 174
51 00	Основен ремонт на дълготрайни материални активи	0	20 000	0	20 000	0	74 000	0	74 000	0	0	0	0	0	74 000	0	74 000
52 00	Придобиване на дълготрайни материални активи	0	5 000	0	5 000	0	430 815	0	430 815	0	0	0	0	0	430 815	0	430 815
52 01	придобиване на компютри и хардуер	0	5 000	0	5 000	0	2 500	0	2 500	0	0	0	0	0	2 500	0	2 500
52 03	придобиване на друго оборудване, машини и съоръжения	0	0	0	0	0	94 720	0	94 720	0	0	0	0	0	94 720	0	94 720
52 04	придобиване на транспортни средства	0	0	0	0	0	333 595	0	333 595	0	0	0	0	0	333 595	0	333 595
	ВСИЧКО КАПИТАЛОВИ РАЗХОДИ	0	25 000	0	25 000	0	504 815	0	504 815	0	0	0	0	0	504 815	0	504 815
	ВСИЧКО РАЗХОДИ ПО БЮДЖЕТА	0	27 529 441	0	27 529 441	0	27 806 989	0	27 806 989	0	0	0	0	0	27 806 989	0	27 806 989
	<i>Д-ст 623 - Чистота</i>	0	27 529 441	0	27 529 441	0	27 806 989	0	27 806 989	0	0	0	0	0	27 806 989	0	27 806 989
01 00	Заплати и възнаграждения за персонала, нает по трудови и служебни правоотношения	0	7 559 453	0	7 559 453	0	8 262 276	0	8 262 276	0	0	0	0	0	8 262 276	0	8 262 276
01 01	заплати и възнаграждения на персонала нает по трудови правоотношения		7 559 453		7 559 453		8 262 276		8 262 276				0	0	8 262 276	0	8 262 276
02 00	Други възнаграждения и плащания за персонала	0	377 684	0	377 684	0	464 308	0	464 308	0	0	0	0	0	464 308	0	464 308
02 02	за персонала по извънтрудови правоотношения		20 000		20 000		20 000		20 000				0	0	20 000	0	20 000
02 05	изплатени суми от СБКО, за облекло и други на персонала, с характер на възнаграждение		252 684		252 684		249 308		249 308				0	0	249 308	0	249 308
02 08	обезщетения за персонала, с характер на възнаграждение		105 000		105 000		195 000		195 000				0	0	195 000	0	195 000
05 00	Задължителни осигурителни вноски от работодатели	0	1 483 099	0	1 483 099	0	1 859 490	0	1 859 490	0	0	0	0	0	1 859 490	0	1 859 490
05 51	осигурителни вноски от работодатели за Държавното обществено осигуряване (ДОО)		1 114 245		1 114 245		1 462 657		1 462 657				0	0	1 462 657	0	1 462 657
05 60	здравноосигурителни вноски от работодатели		368 854		368 854		396 833		396 833				0	0	396 833	0	396 833
10 00	Издръжка	0	18 007 205	0	18 007 205	0	16 644 100	0	16 644 100	0	0	0	0	0	16 644 100	0	16 644 100
10 11	храна		6 300		6 300		6 800		6 800				0	0	6 800	0	6 800
10 13	постелен инвентар и облекло		124 500		124 500		98 600		98 600				0	0	98 600	0	98 600
10 15	материали		750 000		750 000		723 200		723 200				0	0	723 200	0	723 200
10 16	вода, горива и енергия		910 000		910 000		980 000		980 000				0	0	980 000	0	980 000
10 20	разходи за външни услуги		16 091 805		16 091 805		14 717 000		14 717 000				0	0	14 717 000	0	14 717 000
10 30	текущ ремонт		36 500		36 500		51 000		51 000				0	0	51 000	0	51 000
10 51	командировки в страната		1 400		1 400		1 500		1 500				0	0	1 500	0	1 500
10 52	краткосрочни командировки в чужбина		1 900		1 900		3 000		3 000				0	0	3 000	0	3 000
10 62	разходи за застраховки		77 000		77 000		54 000		54 000				0	0	54 000	0	54 000
10 92	разходи за договорни санкции и неотложни съдебни обезщетения и разноски		7 800		7 800		9 000		9 000				0	0	9 000	0	9 000
19 00	Платени данъци, такси и административни санкции	0	77 000	0	77 000	0	72 000	0	72 000	0	0	0	0	0	72 000	0	72 000



384

/в лева/


§§	НАИМЕНОВАНИЕ НА ФУНКЦИИ, ДЕЙНОСТИ И ПАРАГРАФИ ОП "ЧИСТОТА"	Бюджет 2020 г. с преходен остатък от 2019 г.				Бюджет 2021 г. без преходен остатък				Разпределение на средствата от преходния остатък от 2020 г.				Бюджет 2021 г. с преходен остатък от 2020 г.			
		делегирани от държавата дейности	местни дейности	дофинанси ране на ДДД	Общо	делегирани от държавата дейности	местни дейности	дофинанси ране на ДДД	Общо	делегирани от държавата дейности	местни дейности	дофинанси ране на ДДД	Общо	делегирани от държавата дейности	местни дейности	дофинанси ране на ДДД	Общо
1	2	3	4	5	6	7	8	9	10	11	12	13	14	15	16	17	18
19 01	платени държавни данъци, такси, наказателни лихви и административни санкции		45 000		45 000		38 000		38 000				0	0	38 000	0	38 000
19 81	платени общински данъци, такси, наказателни лихви и административни санкции		32 000		32 000		34 000		34 000				0	0	34 000	0	34 000
	ВСИЧКО РАЗХОДИ	0	27 504 441	0	27 504 441	0	27 302 174	0	27 302 174	0	0	0	0	0	27 302 174	0	27 302 174
51 00	Основен ремонт на дълготрайни материални активи		20 000		20 000		74 000		74 000				0	0	74 000	0	74 000
52 00	Придобиване на дълготрайни материални активи	0	5 000	0	5 000	0	430 815	0	430 815	0	0	0	0	0	430 815	0	430 815
52 01	придобиване на компютри и хардуер		5 000		5 000		2 500		2 500				0	0	2 500	0	2 500
52 03	придобиване на друго оборудване, машини и съоръжения				0		94 720		94 720				0	0	94 720	0	94 720
52 04	придобиване на транспортни средства				0		333 595		333 595				0	0	333 595	0	333 595
	ВСИЧКО КАПИТАЛОВИ РАЗХОДИ	0	25 000	0	25 000	0	504 815	0	504 815	0	0	0	0	0	504 815	0	504 815
	ВСИЧКО РАЗХОДИ ПО БЮДЖЕТА	0	27 529 441	0	27 529 441	0	27 806 989	0	27 806 989	0	0	0	0	0	27 806 989	0	27 806 989
	VIII. ФУНКЦИЯ ИКОНОМИЧЕСКИ ДЕЙНОСТИ И УСЛУГИ РЕКАПИТУЛАЦИЯ	0	24 119	0	24 119	0	0	0	0	0	0	0	0	0	0	0	0
10 00	Издръжка	0	24 119	0	24 119	0	0	0	0	0	0	0	0	0	0	0	0
10 20	разходи за външни услуги	0	24 119	0	24 119	0	0	0	0	0	0	0	0	0	0	0	0
	ВСИЧКО РАЗХОДИ	0	24 119	0	24 119	0	0	0	0	0	0	0	0	0	0	0	0
	ВСИЧКО РАЗХОДИ ПО БЮДЖЕТА	0	24 119	0	24 119	0	0	0	0	0	0	0	0	0	0	0	0
	<i>Д-ст 832 - Служби и дейности по поддържане, ремонт и изграждане на пътищата</i>	0	24 119	0	24 119	0	0	0	0	0	0	0	0	0	0	0	0
10 00	Издръжка	0	24 119	0	24 119	0	0	0	0	0	0	0	0	0	0	0	0
10 20	разходи за външни услуги		24 119		24 119				0				0	0	0	0	0
	ВСИЧКО РАЗХОДИ	0	24 119	0	24 119	0	0	0	0	0	0	0	0	0	0	0	0
	ВСИЧКО РАЗХОДИ ПО БЮДЖЕТА	0	24 119	0	24 119	0	0	0	0	0	0	0	0	0	0	0	0
	IX. ФУНКЦИЯ РАЗХОДИ НЕКЛАСИФИЦИРАНИ В ДРУГИ ФУНКЦИИ РЕКАПИТУЛАЦИЯ	0	2 179	0	2 179	0	0	0	0	0	0	0	0	0	0	0	0
29 00	Други разходи за лихви	0	2 179	0	2 179	0	0	0	0	0	0	0	0	0	0	0	0
29 10	Платени лихви по финансов лизинг и търговски кредит	0	2 179	0	2 179	0	0	0	0	0	0	0	0	0	0	0	0
	ВСИЧКО ЛИХВИ	0	2 179	0	2 179	0	0	0	0	0	0	0	0	0	0	0	0
	ВСИЧКО РАЗХОДИ ПО БЮДЖЕТА	0	2 179	0	2 179	0	0	0	0	0	0	0	0	0	0	0	0
	<i>Д-ст 910 - Разходи за лихви</i>	0	2 179	0	2 179	0	0	0	0	0	0	0	0	0	0	0	0
29 00	Други разходи за лихви	0	2 179	0	2 179	0	0	0	0	0	0	0	0	0	0	0	0
29 10	Платени лихви по финансов лизинг и търговски кредит		2 179		2 179				0				0	0	0	0	0
	ВСИЧКО ЛИХВИ	0	2 179	0	2 179	0	0	0	0	0	0	0	0	0	0	0	0
	ВСИЧКО РАЗХОДИ ПО БЮДЖЕТА	0	2 179	0	2 179	0	0	0	0	0	0	0	0	0	0	0	0



385

ОБЩИНА ПЛОВДИВ
БЮДЖЕТ 2021 ГОДИНА
НАТУРАЛНИ ПОКАЗАТЕЛИ ПО ФУНКЦИИ И ДЕЙНОСТИ
ОП "ЧИСТОТА"

Код на параграф	Име на параграф	Общ годишен план на 01.01.2021г.	в това число			Общ годишен план на 31.12.2021г.	в това число		
			делегирани от държавата дейности	местни дейности	дофинансирани на ДДД		делегирани от държавата дейности	местни дейности	дофинансирани на ДДД
НАТУРАЛНИ ПОКАЗАТЕЛИ - РЕКАПИТУЛАЦИЯ									
0100	ЩАТНА ЧИСЛЕНОСТ:	763,00	0,00	763,00	0,00	763,00	0,00	763,00	0,00
0111	В Т.Ч. ПО ТРУДОВИ ПРАВООТНОШЕНИЯ	763,00	0,00	763,00	0,00	763,00	0,00	763,00	0,00
8700	ЧИСЛЕНОСТ НА ПЕРС. НА МИН.РАБОТНА ЗАПЛАТА - БРОЙ	430,00	0,00	430,00	0,00	430,00	0,00	430,00	0,00
VI. Жилищно строителство, благоустройство, комунално стопанство и опазване на околната среда									
Група Б) Опазване на околната среда									
623 Чистота									
0100	ЩАТНА ЧИСЛЕНОСТ:	763,00	0,00	763,00	0,00	763,00	0,00	763,00	0,00
0111	В Т.Ч. ПО ТРУДОВИ ПРАВООТНОШЕНИЯ	763,00		763,00		763,00		763,00	
8700	ЧИСЛЕНОСТ НА ПЕРС. НА МИН.РАБОТНА ЗАПЛАТА - БРОЙ	430,00		430,00		430,00		430,00	
Всичко за дейността:		763,00	0,00	763,00	0,00	763,00	0,00	763,00	0,00
РЕКАПИТУЛАЦИЯ ЗА ФУНКЦИЯ VI. Жилищно строителство, благоустройство, комунално стопанство и опазване на околната среда									
0100	ЩАТНА ЧИСЛЕНОСТ:	763,00	0,00	763,00	0,00	763,00	0,00	763,00	0,00
0111	В Т.Ч. ПО ТРУДОВИ ПРАВООТНОШЕНИЯ	763,00	0,00	763,00	0,00	763,00	0,00	763,00	0,00
8700	ЧИСЛЕНОСТ НА ПЕРС. НА МИН.РАБОТНА ЗАПЛАТА - БРОЙ	430,00	0,00	430,00	0,00	430,00	0,00	430,00	0,00
Всичко за функцията:		763,00	0,00	763,00	0,00	763,00	0,00	763,00	0,00



ОБЩИНА ПЛОВДИВ

БЮДЖЕТ 2021 ГОДИНА
РАЗХОДИ

ОП "ЧИСТОТА" ОТ ПЛАН-СМЕТКАТА ЗА ПРИХОДИТЕ И ЗА НЕОБХОДИМИТЕ РАЗХОДИ ЗА 2021 ГОДИНА ЗА ДЕЙНОСТИТЕ ПО ЧЛ. 66, АЛ. 1 ОТ ЗМДТ С ИЗТОЧНИК НА ФИНАНСИРАНЕ ТАКСА БИТОВИ ОТПАДЪЦИ


§§	НАИМЕНОВАНИЕ НА ФУНКЦИИ, ДЕЙНОСТИ И ПАРАГРАФИ ОП "ЧИСТОТА" ЗА ДЕЙНОСТИТЕ ПО ЧЛ. 66, АЛ. 1 ОТ ЗМДТ ОТ ТЪО	Бюджет 2020 г. с преходен остатък от 2019 г.				Бюджет 2021 г. без преходен остатък				Разпределение на средствата от преходния остатък от 2020 г.				Бюджет 2021 г. с преходен остатък от 2020 г.			
		делегирани от държавата дейности	местни дейности	дофинанси ране на ДДД	Общо	делегирани от държавата дейности	местни дейности	дофинанси ране на ДДД	Общо	делегирани от държавата дейности	местни дейности	дофинанси ране на ДДД	Общо	делегирани от държавата дейности	местни дейности	дофинанси ране на ДДД	Общо
1	2	3	4	5	6	7	8	9	10	11	12	13	14	15	16	17	18
	РЕКАПИТУЛАЦИЯ	0	27 072 966	0	27 072 966	0	27 151 520	0	27 151 520	0	0	0	0	0	27 151 520	0	27 151 520
01 00	Заплати и възнаграждения за персонала, нает по трудови и служебни правоотношения	0	7 368 293	0	7 368 293	0	8 052 000	0	8 052 000	0	0	0	0	0	8 052 000	0	8 052 000
01 01	заплати и възнаграждения на персонала нает по трудови правоотношения	0	7 368 293	0	7 368 293	0	8 052 000	0	8 052 000	0	0	0	0	0	8 052 000	0	8 052 000
02 00	Други възнаграждения и плащания за персонала	0	366 049	0	366 049	0	452 000	0	452 000	0	0	0	0	0	452 000	0	452 000
02 02	за персонала по извънтрудови правоотношения	0	20 000	0	20 000	0	20 000	0	20 000	0	0	0	0	0	20 000	0	20 000
02 05	изплатени суми от СБКО, за облекло и други на персонала, с характер на възнаграждение	0	246 049	0	246 049	0	242 000	0	242 000	0	0	0	0	0	242 000	0	242 000
02 08	обезщетения за персонала, с характер на възнаграждение	0	100 000	0	100 000	0	190 000	0	190 000	0	0	0	0	0	190 000	0	190 000
05 00	Задължителни осигурителни вноски от работодатели	0	1 445 240	0	1 445 240	0	1 812 000	0	1 812 000	0	0	0	0	0	1 812 000	0	1 812 000
05 51	осигурителни вноски от работодатели за Държавното обществено осигуряване (ДОО)	0	1 085 802	0	1 085 802	0	1 425 500	0	1 425 500	0	0	0	0	0	1 425 500	0	1 425 500
05 60	здравноосигурителни вноски от работодатели	0	359 438	0	359 438	0	386 500	0	386 500	0	0	0	0	0	386 500	0	386 500
10 00	Издръжка	0	17 807 205	0	17 807 205	0	16 427 300	0	16 427 300	0	0	0	0	0	16 427 300	0	16 427 300
10 11	храна	0	5 100	0	5 100	0	5 800	0	5 800	0	0	0	0	0	5 800	0	5 800
10 13	постелен инвентар и облекло	0	120 000	0	120 000	0	93 800	0	93 800	0	0	0	0	0	93 800	0	93 800
10 15	материали	0	680 000	0	680 000	0	653 200	0	653 200	0	0	0	0	0	653 200	0	653 200
10 16	вода, горива и енергия	0	820 000	0	820 000	0	874 000	0	874 000	0	0	0	0	0	874 000	0	874 000
10 20	разходи за външни услуги	0	16 071 805	0	16 071 805	0	14 701 000	0	14 701 000	0	0	0	0	0	14 701 000	0	14 701 000
10 30	текущ ремонт	0	35 000	0	35 000	0	47 000	0	47 000	0	0	0	0	0	47 000	0	47 000
10 51	командировки в страната	0	1 400	0	1 400	0	1 500	0	1 500	0	0	0	0	0	1 500	0	1 500
10 52	краткосрочни командировки в чужбина	0	1 900	0	1 900	0	3 000	0	3 000	0	0	0	0	0	3 000	0	3 000
10 62	разходи за застраховки	0	72 000	0	72 000	0	48 000	0	48 000	0	0	0	0	0	48 000	0	48 000
19 00	Платени данъци, такси и административни санкции	0	59 000	0	59 000	0	56 000	0	56 000	0	0	0	0	0	56 000	0	56 000
19 01	платени държавни данъци, такси, наказателни лихви и административни санкции	0	35 000	0	35 000	0	30 000	0	30 000	0	0	0	0	0	30 000	0	30 000
19 81	платени общински данъци, такси, наказателни лихви и административни санкции	0	24 000	0	24 000	0	26 000	0	26 000	0	0	0	0	0	26 000	0	26 000
29 00	ВСИЧКО РАЗХОДИ	0	27 045 787	0	27 045 787	0	26 799 300	0	26 799 300	0	0	0	0	0	26 799 300	0	26 799 300
29 00	Други разходи за лихви	0	2 179	0	2 179	0	0	0	0	0	0	0	0	0	0	0	0



№	НАИМЕНОВАНИЕ НА ФУНКЦИИ, ДЕЙНОСТИ И ПАРАГРАФИ ОП "ЧИСТОТА" ЗА ДЕЙНОСТИТЕ ПО ЧЛ. 66, АЛ. 1 ОТ ЗМДТ ОТ ТБО	Бюджет 2020 г. с преходен остатък от 2019 г.				Бюджет 2021 г. без преходен остатък				Разпределение на средствата от преходния остатък от 2020 г.				Бюджет 2021 г. с преходен остатък от 2020 г.			
		делегиран от държавата дейности	местни дейности	дофинансиране на ДДД	Общо	делегиран от държавата дейности	местни дейности	дофинансиране на ДДД	Общо	делегиран от държавата дейности	местни дейности	дофинансиране на ДДД	Общо	делегиран от държавата дейности	местни дейности	дофинансиране на ДДД	Общо
		3	4	5	6	7	8	9	10	11	12	13	14	15	16	17	18
29 10	Платени лихви по финансов лизинг и търговски кредит	0	2 179	0	2 179	0	0	0	0	0	0	0	0	0	0	0	0
	ВСИЧКО ЛИХВИ	0	2 179	0	2 179	0	0	0	0	0	0	0	0	0	0	0	0
51 00	Основен ремонт на дълготрайни материални активи	0	20 000	0	20 000	0	70 000	0	70 000	0	0	0	0	0	0	0	0
52 00	Придобиване на дълготрайни материални активи	0	5 000	0	5 000	0	282 220	0	282 220	0	0	0	0	0	70 000	0	70 000
52 01	придобиване на компютри и хардуер	0	5 000	0	5 000	0	2 500	0	2 500	0	0	0	0	0	282 220	0	282 220
52 03	придобиване на друго оборудване, машини и съоръжения	0	0	0	0	0	94 720	0	94 720	0	0	0	0	0	2 500	0	2 500
52 04	придобиване на транспортни средства	0	0	0	0	0	185 000	0	185 000	0	0	0	0	0	94 720	0	94 720
	ВСИЧКО КАПИТАЛОВИ РАЗХОДИ	0	25 000	0	25 000	0	352 220	0	352 220	0	0	0	0	0	185 000	0	185 000
	ВСИЧКО РАЗХОДИ ПО БЮДЖЕТА	0	27 072 966	0	27 072 966	0	27 151 520	0	27 151 520	0	0	0	0	0	352 220	0	352 220
	VI. ФУНКЦИЯ ЖИЛИЩНО СТРОИТЕЛСТВО, БЛАГОУСТРОЙСТВО, КОМУНАЛНО СТОПАНСТВО И ОПАЗВАНЕ НА ОКОЛНАТА СРЕДА РЕКАПИТУЛАЦИЯ	0	27 070 787	0	27 070 787	0	27 151 520	0	27 151 520	0	0	0	0	0	27 151 520	0	27 151 520
01 00	Заплати и възнаграждения за персонала, нает по трудови и служебни правоотношения	0	7 368 293	0	7 368 293	0	8 052 000	0	8 052 000	0	0	0	0	0	8 052 000	0	8 052 000
01 01	заплати и възнаграждения на персонала нает по трудови правоотношения	0	7 368 293	0	7 368 293	0	8 052 000	0	8 052 000	0	0	0	0	0	8 052 000	0	8 052 000
02 00	Други възнаграждения и плащания за персонала	0	366 049	0	366 049	0	452 000	0	452 000	0	0	0	0	0	452 000	0	452 000
02 02	за персонала по извънтрудови правоотношения	0	20 000	0	20 000	0	20 000	0	20 000	0	0	0	0	0	452 000	0	452 000
02 05	изплатени суми от СБКО, за облекло и други на персонала, с характер на възнаграждение	0	246 049	0	246 049	0	242 000	0	242 000	0	0	0	0	0	20 000	0	20 000
02 08	обезщетения за персонала, с характер на възнаграждение	0	100 000	0	100 000	0	190 000	0	190 000	0	0	0	0	0	242 000	0	242 000
05 00	Задължителни осигурителни вноски от работодатели	0	1 445 240	0	1 445 240	0	1 812 000	0	1 812 000	0	0	0	0	0	1 812 000	0	1 812 000
05 51	осигурителни вноски от работодатели за Държавното обществено осигуряване (ДОО)	0	1 085 802	0	1 085 802	0	1 425 500	0	1 425 500	0	0	0	0	0	1 812 000	0	1 812 000
05 60	здрвноосигурителни вноски от работодатели	0	359 438	0	359 438	0	386 500	0	386 500	0	0	0	0	0	1 425 500	0	1 425 500
10 00	Издържка	0	17 807 205	0	17 807 205	0	16 427 300	0	16 427 300	0	0	0	0	0	386 500	0	386 500
10 11	храна	0	5 100	0	5 100	0	5 800	0	5 800	0	0	0	0	0	16 427 300	0	16 427 300
10 13	постелен инвентар и облекло	0	120 000	0	120 000	0	93 800	0	93 800	0	0	0	0	0	5 800	0	5 800
10 15	материали	0	680 000	0	680 000	0	653 200	0	653 200	0	0	0	0	0	93 800	0	93 800
10 16	вода, горива и енергия	0	820 000	0	820 000	0	874 000	0	874 000	0	0	0	0	0	653 200	0	653 200
10 20	разходи за външни услуги	0	16 071 805	0	16 071 805	0	14 701 000	0	14 701 000	0	0	0	0	0	874 000	0	874 000
10 30	текущ ремонт	0	35 000	0	35 000	0	47 000	0	47 000	0	0	0	0	0	14 701 000	0	14 701 000
10 51	командировки в страната	0	1 400	0	1 400	0	1 500	0	1 500	0	0	0	0	0	47 000	0	47 000
10 52	краткосрочни командировки в чужбина	0	1 900	0	1 900	0	3 000	0	3 000	0	0	0	0	0	1 500	0	1 500
10 62	разходи за застраховки	0	72 000	0	72 000	0	48 000	0	48 000	0	0	0	0	0	3 000	0	3 000



§§	НАИМЕНОВАНИЕ НА ФУНКЦИИ, ДЕЙНОСТИ И ПАРАГРАФИ ОП "ЧИСТОТА" ЗА ДЕЙНОСТИТЕ ПО ЧЛ. 66, АЛ. 1 ОТ ЗМДТ ОТ ТБО	Бюджет 2020 г. с преходен остатък от 2019 г.				Бюджет 2021 г. без преходен остатък				Разпределение на средствата от преходния остатък от 2020 г.				Бюджет 2021 г. с преходен остатък от 2020 г.			
		делегиран от държавата дейности	местни дейности	дофинансиране на ДДД	Общо	делегиран от държавата дейности	местни дейности	дофинансиране на ДДД	Общо	делегиран от държавата дейности	местни дейности	дофинансиране на ДДД	Общо	делегиран от държавата дейности	местни дейности	дофинансиране на ДДД	Общо
1	2	3	4	5	6	7	8	9	10	11	12	13	14	15	16	17	18
19 00	Платени данъци, такси и административни санкции	0	59 000	0	59 000	0	56 000	0	56 000	0	0	0	0	0	56 000	0	56 000
19 01	платени държавни данъци, такси, наказателни лихви и административни санкции	0	35 000	0	35 000	0	30 000	0	30 000	0	0	0	0	0	30 000	0	30 000
19 81	платени общински данъци, такси, наказателни лихви и административни санкции	0	24 000	0	24 000	0	26 000	0	26 000	0	0	0	0	0	26 000	0	26 000
	ВСИЧКО РАЗХОДИ	0	27 045 787	0	27 045 787	0	26 799 300	0	26 799 300	0	0	0	0	0	26 799 300	0	26 799 300
51 00	Основен ремонт на дълготрайни материални активи	0	20 000	0	20 000	0	70 000	0	70 000	0	0	0	0	0	70 000	0	70 000
52 00	Придобиване на дълготрайни материални активи	0	5 000	0	5 000	0	282 220	0	282 220	0	0	0	0	0	282 220	0	282 220
52 01	придобиване на компютри и хардуер	0	5 000	0	5 000	0	2 500	0	2 500	0	0	0	0	0	2 500	0	2 500
52 03	придобиване на друго оборудване, машини и съоръжения	0	0	0	0	0	94 720	0	94 720	0	0	0	0	0	94 720	0	94 720
52 04	придобиване на транспортни средства	0	0	0	0	0	185 000	0	185 000	0	0	0	0	0	185 000	0	185 000
	ВСИЧКО КАПИТАЛОВИ РАЗХОДИ	0	25 000	0	25 000	0	352 220	0	352 220	0	0	0	0	0	352 220	0	352 220
	ВСИЧКО РАЗХОДИ ПО БЮДЖЕТА	0	27 070 787	0	27 070 787	0	27 151 520	0	27 151 520	0	0	0	0	0	27 151 520	0	27 151 520
	<i>Д-ст 623 - Чистота</i>	0	27 070 787	0	27 070 787	0	27 151 520	0	27 151 520	0	0	0	0	0	27 151 520	0	27 151 520
01 00	Заплати и възнаграждения за персонала, нает по трудови и служебни правоотношения	0	7 368 293	0	7 368 293	0	8 052 000	0	8 052 000	0	0	0	0	0	8 052 000	0	8 052 000
01 01	заплати и възнаграждения на персонала нает по трудови правоотношения	0	7 368 293	0	7 368 293	0	8 052 000	0	8 052 000	0	0	0	0	0	8 052 000	0	8 052 000
02 00	Други възнаграждения и плащания за персонала	0	366 049	0	366 049	0	452 000	0	452 000	0	0	0	0	0	452 000	0	452 000
02 02	за персонала по извънтрудови правоотношения	0	20 000	0	20 000	0	20 000	0	20 000	0	0	0	0	0	20 000	0	20 000
02 05	изплатени суми от СБКО, за облекло и други на персонала, с характер на възнаграждение	0	246 049	0	246 049	0	242 000	0	242 000	0	0	0	0	0	242 000	0	242 000
02 08	обезщетения за персонала, с характер на възнаграждение	0	100 000	0	100 000	0	190 000	0	190 000	0	0	0	0	0	190 000	0	190 000
05 00	Задължителни осигурителни вноски от работодатели	0	1 445 240	0	1 445 240	0	1 812 000	0	1 812 000	0	0	0	0	0	1 812 000	0	1 812 000
05 51	осигурителни вноски от работодатели за Държавното обществено осигуряване (ДОО)	0	1 085 802	0	1 085 802	0	1 425 500	0	1 425 500	0	0	0	0	0	1 425 500	0	1 425 500
05 60	здравноосигурителни вноски от работодатели	0	359 438	0	359 438	0	386 500	0	386 500	0	0	0	0	0	386 500	0	386 500
10 00	Издръжка	0	17 807 205	0	17 807 205	0	16 427 300	0	16 427 300	0	0	0	0	0	16 427 300	0	16 427 300
10 11	храна	0	5 100	0	5 100	0	5 800	0	5 800	0	0	0	0	0	5 800	0	5 800
10 13	постелен инвентар и облекло	0	120 000	0	120 000	0	93 800	0	93 800	0	0	0	0	0	93 800	0	93 800
10 15	материали	0	680 000	0	680 000	0	653 200	0	653 200	0	0	0	0	0	653 200	0	653 200
10 16	вода, горива и енергия	0	820 000	0	820 000	0	874 000	0	874 000	0	0	0	0	0	874 000	0	874 000
10 20	разходи за външни услуги	0	16 071 805	0	16 071 805	0	14 701 000	0	14 701 000	0	0	0	0	0	14 701 000	0	14 701 000
10 30	текущ ремонт	0	35 000	0	35 000	0	47 000	0	47 000	0	0	0	0	0	47 000	0	47 000
10 51	командировки в страната	0	1 400	0	1 400	0	1 500	0	1 500	0	0	0	0	0	1 500	0	1 500
10 52	краткосрочни командировки в чужбина	0	1 900	0	1 900	0	3 000	0	3 000	0	0	0	0	0	3 000	0	3 000




№	НАИМЕНОВАНИЕ НА ФУНКЦИИ, ДЕЙНОСТИ И ПАРАГРАФИ ОП "ЧИСТОТА" ЗА ДЕЙНОСТИТЕ ПО ЧЛ. 66, АЛ. 1 ОТ ЗМДТ ОТ ТБО	Бюджет 2020 г. с преходен остатък от 2019 г.				Бюджет 2021 г. без преходен остатък				Разпределение на средствата от преходния остатък от 2020 г.				Бюджет 2021 г. с преходен остатък от 2020 г.			
		делегиран от държавата дейности	местни дейности	дофинансирани на ДДД	Общо	делегиран от държавата дейности	местни дейности	дофинансирани на ДДД	Общо	делегиран от държавата дейности	местни дейности	дофинансирани на ДДД	Общо	делегиран от държавата дейности	местни дейности	дофинансирани на ДДД	Общо
1	2	3	4	5	6	7	8	9	10	11	12	13	14	15	16	17	18
10 62	разходи за застраховки	0	72 000	0	72 000	0	48 000	0	48 000	0	0	0	0	0	48 000	0	48 000
19 00	Платени данъци, такси и административни санкции	0	59 000	0	59 000	0	56 000	0	56 000	0	0	0	0	0	56 000	0	56 000
19 01	платени държавни данъци, такси, наказателни лихви и административни санкции	0	35 000	0	35 000	0	30 000	0	30 000	0	0	0	0	0	30 000	0	30 000
19 81	платени общински данъци, такси, наказателни лихви и административни санкции	0	24 000	0	24 000	0	26 000	0	26 000	0	0	0	0	0	26 000	0	26 000
	ВСИЧКО РАЗХОДИ	0	27 045 787	0	27 045 787	0	26 799 300	0	26 799 300	0	0	0	0	0	26 799 300	0	26 799 300
51 00	Основен ремонт на дълготрайни материални активи	0	20 000	0	20 000	0	70 000	0	70 000	0	0	0	0	0	70 000	0	70 000
52 00	Придобиване на дълготрайни материални активи	0	5 000	0	5 000	0	282 220	0	282 220	0	0	0	0	0	282 220	0	282 220
52 01	придобиване на компютри и хардуер	0	5 000	0	5 000	0	2 500	0	2 500	0	0	0	0	0	2 500	0	2 500
52 03	придобиване на друго оборудване, машини и съоръжения	0	0	0	0	0	94 720	0	94 720	0	0	0	0	0	94 720	0	94 720
52 04	придобиване на транспортни средства	0	0	0	0	0	185 000	0	185 000	0	0	0	0	0	185 000	0	185 000
	ВСИЧКО КАПИТАЛОВИ РАЗХОДИ	0	25 000	0	25 000	0	352 220	0	352 220	0	0	0	0	0	352 220	0	352 220
	ВСИЧКО РАЗХОДИ ПО БЮДЖЕТА	0	27 070 787	0	27 070 787	0	27 151 520	0	27 151 520	0	0	0	0	0	27 151 520	0	27 151 520
	IX. ФУНКЦИЯ РАЗХОДИ НЕКЛАСИФИЦИРАНИ В ДРУГИ ФУНКЦИИ РЕКАПИТУЛАЦИЯ	0	2 179	0	2 179	0	0	0	0	0	0	0	0	0	0	0	0
29 00	Други разходи за лихви	0	2 179	0	2 179	0	0	0	0	0	0	0	0	0	0	0	0
29 10	Платени лихви по финансов лизинг и търговски кредит	0	2 179	0	2 179	0	0	0	0	0	0	0	0	0	0	0	0
	ВСИЧКО ЛИХВИ	0	2 179	0	2 179	0	0	0	0	0	0	0	0	0	0	0	0
	ВСИЧКО РАЗХОДИ ПО БЮДЖЕТА	0	2 179	0	2 179	0	0	0	0	0	0	0	0	0	0	0	0
	<i>Д-ст 310 - Разходи за лихви</i>	0	2 179	0	2 179	0	0	0	0	0	0	0	0	0	0	0	0
29 00	Други разходи за лихви	0	2 179	0	2 179	0	0	0	0	0	0	0	0	0	0	0	0
29 10	Платени лихви по финансов лизинг и търговски кредит	0	2 179	0	2 179	0	0	0	0	0	0	0	0	0	0	0	0
	ВСИЧКО ЛИХВИ	0	2 179	0	2 179	0	0	0	0	0	0	0	0	0	0	0	0
	ВСИЧКО РАЗХОДИ ПО БЮДЖЕТА	0	2 179	0	2 179	0	0	0	0	0	0	0	0	0	0	0	0



О Б Щ И Н А П Л О В Д И В
БЮДЖЕТ 2021 ГОДИНА
НАТУРАЛНИ ПОКАЗАТЕЛИ ПО ФУНКЦИИ И ДЕЙНОСТИ

ОП "ЧИСТОТА" ОТ ПЛАН-СМЕТКАТА ЗА ПРИХОДИТЕ И ЗА НЕОБХОДИМИТЕ РАЗХОДИ ЗА 2021 ГОДИНА ЗА ДЕЙНОСТИТЕ ПО ЧЛ. 66, АЛ. 1 ОТ ЗМДТ С ИЗТОЧНИК НА ФИНАНСИРАНЕ ТАКСА БИТОВИ ОТПАДЪЦИ

Код на параграф	Име на параграф	Общ годишен план на 01.01.2021г.	В това число			Общ годишен план на 31.12.2021г.	В това число		
			делегиран от държавата дейности	местни дейности	дофинансират не на ДДД		делегиран от държавата дейности	местни дейности	дофинансират не на ДДД
НАТУРАЛНИ ПОКАЗАТЕЛИ - РЕКАПИТУЛАЦИЯ									
0100	ЩАТНА ЧИСЛЕНОСТ:	750,00	0,00	750,00	0,00	750,00	0,00	750,00	0,00
0111	В Т.Ч. ПО ТРУДОВИ ПРАВООТНОШЕНИЯ	750,00	0,00	750,00	0,00	750,00	0,00	750,00	0,00
8700	ЧИСЛЕНОСТ НА ПЕРС. НА МИН.РАБОТНА ЗАПЛАТА - БРОЙ	430,00	0,00	430,00	0,00	430,00	0,00	430,00	0,00
VI. Жилищно строителство, благоустройство, комунално стопанство и опазване на околната среда									
Група Б) Опазване на околната среда									
623 Чистота									
0100	ЩАТНА ЧИСЛЕНОСТ:	750,00	0,00	750,00	0,00	750,00	0,00	750,00	0,00
0111	В Т.Ч. ПО ТРУДОВИ ПРАВООТНОШЕНИЯ	750,00		750,00		750,00		750,00	
8700	ЧИСЛЕНОСТ НА ПЕРС. НА МИН.РАБОТНА ЗАПЛАТА - БРОЙ	430,00		430,00		430,00		430,00	
Всичко за дейността:		750,00	0,00	750,00	0,00	750,00	0,00	750,00	0,00
РЕКАПИТУЛАЦИЯ ЗА ФУНКЦИЯ VI. Жилищно строителство, благоустройство, комунално стопанство и опазване на околната среда									
0100	ЩАТНА ЧИСЛЕНОСТ:	750,00	0,00	750,00	0,00	750,00	0,00	750,00	0,00
0111	В Т.Ч. ПО ТРУДОВИ ПРАВООТНОШЕНИЯ	750,00	0,00	750,00	0,00	750,00	0,00	750,00	0,00
8700	ЧИСЛЕНОСТ НА ПЕРС. НА МИН.РАБОТНА ЗАПЛАТА - БРОЙ	430,00	0,00	430,00	0,00	430,00	0,00	430,00	0,00
Всичко за функцията:		750,00	0,00	750,00	0,00	750,00	0,00	750,00	0,00

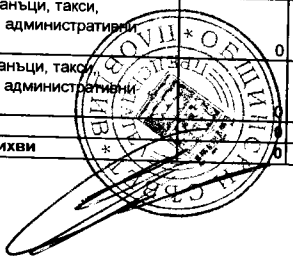


ОБЩИНА ПЛОВДИВ


БЮДЖЕТ 2021 ГОДИНА
РАЗХОДИ

ОП "ЧИСТОТА" ОТ ПЛАН-СМЕТКАТА ЗА ПРИХОДИТЕ И ЗА НЕОБХОДИМИТЕ РАЗХОДИ ЗА 2021 ГОДИНА ЗА ДЕЙНОСТИТЕ ПО ЧЛ. 66, АЛ. 1 ОТ ЗМДТ С ИЗТОЧНИК НА ФИНАНСИРАНЕ ТАКСА БИТОВИ ОТПАДЪЦИ ЗА СЪБИРАНЕ, ВКЛЮЧИТЕЛНО РАЗДЕЛНО НА БИТОВИТЕ ОТПАДЪЦИ И ТРАНСПОРТИРАНЕТО ИМ ДО ДЕПАТА ИЛИ ДРУГИ ИНСТАЛАЦИИ И СЪОРЪЖЕНИЯ ЗА ТРЕТИРАНЕТО ИМ

§§	НАИМЕНОВАНИЕ НА ФУНКЦИИ, ДЕЙНОСТИ И ПАРАГРАФИ ОП "ЧИСТОТА" ЗА СЪБИРАНЕ, ВКЛЮЧИТЕЛНО РАЗДЕЛНО НА БИТОВИТЕ ОТПАДЪЦИ И ТРАНСПОРТИРАНЕТО ИМ ДО ДЕПАТА ИЛИ ДРУГИ ИНСТАЛАЦИИ И СЪОРЪЖЕНИЯ ЗА ТРЕТИРАНЕТО ИМ	Бюджет 2020 г. с преходен остатък от 2019 г.				Бюджет 2021 г. без преходен остатък				Разпределение на средствата от преходния остатък от 2020 г.				Бюджет 2021 г. с преходен остатък от 2020 г.			
		делегирани от държавата дейности	местни дейности	дофинансиране на ДДД	Общо	делегирани от държавата дейности	местни дейности	дофинансиране на ДДД	Общо	делегирани от държавата дейности	местни дейности	дофинансиране на ДДД	Общо	делегирани от държавата дейности	местни дейности	дофинансиране на ДДД	Общо
1	2	3	4	5	6	7	8	9	10	11	12	13	14	15	16	17	18
	РЕКАПИТУЛАЦИЯ	0	10 379 794	0	10 379 794	0	10 681 640	0	10 681 640	0	0	0	0	0	10 681 640	0	10 681 640
01 00	Заплати и възнаграждения за персонала, нает по трудови и служебни правоотношения	0	2 947 317	0	2 947 317	0	3 220 800	0	3 220 800	0	0	0	0	0	3 220 800	0	3 220 800
01 01	заплати и възнаграждения на персонала нает по трудови правоотношения	0	2 947 317	0	2 947 317	0	3 220 800	0	3 220 800	0	0	0	0	0	3 220 800	0	3 220 800
02 00	Други възнаграждения и плащания за персонала	0	146 420	0	146 420	0	180 800	0	180 800	0	0	0	0	0	180 800	0	180 800
02 02	за персонала по извънтрудови правоотношения	0	8 000	0	8 000	0	8 000	0	8 000	0	0	0	0	0	8 000	0	8 000
02 05	изплатени суми от СБКО, за облекло и други на персонала, с характер на възнаграждение	0	98 420	0	98 420	0	96 800	0	96 800	0	0	0	0	0	96 800	0	96 800
02 08	обезщетения за персонала, с характер на възнаграждение	0	40 000	0	40 000	0	76 000	0	76 000	0	0	0	0	0	76 000	0	76 000
05 00	Задължителни осигурителни вноски от работодатели	0	578 096	0	578 096	0	724 800	0	724 800	0	0	0	0	0	724 800	0	724 800
05 51	осигурителни вноски от работодатели за Държавното обществено осигуряване (ДОО)	0	434 321	0	434 321	0	570 200	0	570 200	0	0	0	0	0	570 200	0	570 200
05 60	здравноосигурителни вноски от работодатели	0	143 775	0	143 775	0	154 600	0	154 600	0	0	0	0	0	154 600	0	154 600
10 00	Издръжка	0	6 672 573	0	6 672 573	0	6 273 320	0	6 273 320	0	0	0	0	0	6 273 320	0	6 273 320
10 11	храна	0	2 040	0	2 040	0	2 320	0	2 320	0	0	0	0	0	2 320	0	2 320
10 13	постелен инвентар и облекло	0	48 000	0	48 000	0	35 000	0	35 000	0	0	0	0	0	35 000	0	35 000
10 15	материали	0	272 000	0	272 000	0	200 200	0	200 200	0	0	0	0	0	200 200	0	200 200
10 16	вода, горива и енергия	0	328 000	0	328 000	0	316 000	0	316 000	0	0	0	0	0	316 000	0	316 000
10 20	разходи за външни услуги	0	5 978 413	0	5 978 413	0	5 700 000	0	5 700 000	0	0	0	0	0	5 700 000	0	5 700 000
10 30	текущ ремонт	0	14 000	0	14 000	0	8 000	0	8 000	0	0	0	0	0	8 000	0	8 000
10 51	командировки в страната	0	560	0	560	0	600	0	600	0	0	0	0	0	600	0	600
10 52	краткосрочни командировки в чужбина	0	760	0	760	0	1 200	0	1 200	0	0	0	0	0	1 200	0	1 200
10 62	разходи за застраховки	0	28 800	0	28 800	0	10 000	0	10 000	0	0	0	0	0	10 000	0	10 000
19 00	Платени данъци, такси и административни санкции	0	23 600	0	23 600	0	18 000	0	18 000	0	0	0	0	0	18 000	0	18 000
19 01	платени държавни данъци, такси, наказателни лихви и административни санкции	0	14 000	0	14 000	0	10 000	0	10 000	0	0	0	0	0	10 000	0	10 000
19 81	платени общински данъци, такси, наказателни лихви и административни санкции	0	9 600	0	9 600	0	8 000	0	8 000	0	0	0	0	0	8 000	0	8 000
29 00	ВСИЧКО РАЗХОДИ	0	10 368 006	0	10 368 006	0	10 417 720	0	10 417 720	0	0	0	0	0	10 417 720	0	10 417 720
	Други разходи за лихви	0	1 788	0	1 788	0	0	0	0	0	0	0	0	0	0	0	0



§§	НАИМЕНОВАНИЕ НА ФУНКЦИИ, ДЕЙНОСТИ И ПАРАГРАФИ ОП "ЧИСТОТА" ЗА ЗА СЪБИРАНЕ, ВКЛЮЧИТЕЛНО РАЗДЕЛНО НА БИТОВИТЕ ОТПАДЪЦИ И ТРАНСПОРТИРАНЕТО ИМ ДО ДЕПАТА ИЛИ ДРУГИ ИНСТАЛАЦИИ И СЪОРЪЖЕНИЯ ЗА ТРЕТИРАНЕТО ИМ	Бюджет 2020 г. с преходен остатък от 2019 г.				Бюджет 2021 г. без преходен остатък				Разпределение на средствата от преходния остатък от 2020 г.				Бюджет 2021 г. с преходен остатък от 2020 г.			
		делегирани от държавата дейности	местни дейности	дофинансирани на ДДД	Общо	делегирани от държавата дейности	местни дейности	дофинансирани на ДДД	Общо	делегирани от държавата дейности	местни дейности	дофинансирани на ДДД	Общо	делегирани от държавата дейности	местни дейности	дофинансирани на ДДД	Общо
1	2	3	4	5	6	7	8	9	10	11	12	13	14	15	16	17	18
29 10	Платени лихви по финансов лизинг и търговски кредит	0	1 788	0	1 788	0	0	0	0	0	0	0	0	0	0	0	0
	ВСИЧКО ЛИХВИ	0	1 788	0	1 788	0	0	0	0	0	0	0	0	0	0	0	0
51 00	Основен ремонт на дълготрайни материални активи	0	8 000	0	8 000	0	28 000	0	28 000	0	0	0	0	0	0	0	0
52 00	Придобиване на дълготрайни материални активи	0	2 000	0	2 000	0	235 920	0	235 920	0	0	0	0	0	28 000	0	28 000
52 01	придобиване на компютри и хардуер	0	2 000	0	2 000	0	1 000	0	1 000	0	0	0	0	0	235 920	0	235 920
52 03	придобиване на друго оборудване, машини и съоръжения	0	0	0	0	0	49 920	0	49 920	0	0	0	0	0	1 000	0	1 000
52 04	придобиване на транспортни средства	0	0	0	0	0	185 000	0	185 000	0	0	0	0	0	49 920	0	49 920
	ВСИЧКО КАПИТАЛОВИ РАЗХОДИ	0	10 000	0	10 000	0	263 920	0	263 920	0	0	0	0	0	185 000	0	185 000
	ВСИЧКО РАЗХОДИ ПО БЮДЖЕТА	0	10 379 794	0	10 379 794	0	10 681 640	0	10 681 640	0	0	0	0	0	263 920	0	263 920
	И. ФУНКЦИЯ ЖИЛИЩНО СТРОИТЕЛСТВО, БЛАГОУСТРОЙСТВО, КОМУНАЛНО СТОПАНСТВО И ОПАЗВАНЕ НА ОКОЛНАТА СРЕДА РЕКАПИТУЛАЦИЯ	0	10 378 006	0	10 378 006	0	10 681 640	0	10 681 640	0	0	0	0	0	10 681 640	0	10 681 640
01 00	Заплати и възнаграждения за персонала, нает по трудови и служебни правоотношения	0	2 947 317	0	2 947 317	0	3 220 800	0	3 220 800	0	0	0	0	0	3 220 800	0	3 220 800
01 01	заплати и възнаграждения на персонала нает по трудови правоотношения	0	2 947 317	0	2 947 317	0	3 220 800	0	3 220 800	0	0	0	0	0	3 220 800	0	3 220 800
02 00	Други възнаграждения и плащания за персонала	0	146 420	0	146 420	0	180 800	0	180 800	0	0	0	0	0	3 220 800	0	3 220 800
02 02	за персонала по извънтрудови правоотношения	0	8 000	0	8 000	0	8 000	0	8 000	0	0	0	0	0	180 800	0	180 800
02 05	изплатени суми от СБКО, за облекло и други на персонала, с характер на възнаграждение	0	98 420	0	98 420	0	96 800	0	96 800	0	0	0	0	0	8 000	0	8 000
02 08	обезщетения за персонала, с характер на възнаграждение	0	40 000	0	40 000	0	76 000	0	76 000	0	0	0	0	0	96 800	0	96 800
05 00	Задължителни осигурителни вноски от работодатели	0	578 096	0	578 096	0	724 800	0	724 800	0	0	0	0	0	76 000	0	76 000
05 51	осигурителни вноски от работодатели за Държавното обществено осигуряване (ДОО)	0	434 321	0	434 321	0	570 200	0	570 200	0	0	0	0	0	724 800	0	724 800
05 60	здрaвноосигурителни вноски от работодатели	0	143 775	0	143 775	0	154 600	0	154 600	0	0	0	0	0	570 200	0	570 200
10 00	Издъръжка	0	6 672 573	0	6 672 573	0	6 273 320	0	6 273 320	0	0	0	0	0	154 600	0	154 600
10 11	храна	0	2 040	0	2 040	0	2 320	0	2 320	0	0	0	0	0	6 273 320	0	6 273 320
10 13	постелен инвентар и облекло	0	48 000	0	48 000	0	35 000	0	35 000	0	0	0	0	0	2 320	0	2 320
10 15	материали	0	272 000	0	272 000	0	200 200	0	200 200	0	0	0	0	0	35 000	0	35 000
10 16	вода, горива и енергия	0	328 000	0	328 000	0	316 000	0	316 000	0	0	0	0	0	200 200	0	200 200
10 20	разходи за външни услуги	0	5 978 413	0	5 978 413	0	5 700 000	0	5 700 000	0	0	0	0	0	316 000	0	316 000
10 30	текущ ремонт	0	14 000	0	14 000	0	8 000	0	8 000	0	0	0	0	0	5 700 000	0	5 700 000
10 51	командировки в страната	0	560	0	560	0	600	0	600	0	0	0	0	0	8 000	0	8 000
10 52	краткосрочни командировки в чужбина	0	760	0	760	0	1 200	0	1 200	0	0	0	0	0	600	0	600
10 62	разходи за застраховки	0	28 800	0	28 800	0	10 000	0	10 000	0	0	0	0	0	1 200	0	1 200




§§	НАИМЕНОВАНИЕ НА ФУНКЦИИ, ДЕЙНОСТИ И ПАРАГРАФИ ОП "ЧИСТОТА" ЗА ЗА СЪБИРАНЕ, ВКЛЮЧИТЕЛНО РАЗДЕЛНО НА БИТОВИТЕ ОТПАДЪЦИ И ТРАНСПОРТИРАНЕТО ИМ ДО ДЕПАТА ИЛИ ДРУГИ ИНСТАЛАЦИИ И СЪОРЪЖЕНИЯ ЗА ТРЕТИРАНЕТО ИМ	Бюджет 2020 г. с преходен остатък от 2019 г.				Бюджет 2021 г. без преходен остатък				Разпределение на средствата от преходния остатък от 2020 г.				Бюджет 2021 г. с преходен остатък от 2020 г.			
		делегирани от държавата дейности	местни дейности	дофинансирани на ДДД	Общо	делегирани от държавата дейности	местни дейности	дофинансирани на ДДД	Общо	делегирани от държавата дейности	местни дейности	дофинансирани на ДДД	Общо	делегирани от държавата дейности	местни дейности	дофинансирани на ДДД	Общо
1	2	3	4	5	6	7	8	9	10	11	12	13	14	15	16	17	18
19 00	Платени данъци, такси и административни санкции	0	23 600	0	23 600	0	18 000	0	18 000	0	0	0	0	0	18 000	0	18 000
19 01	платени държавни данъци, такси, наказателни лихви и административни санкции	0	14 000	0	14 000	0	10 000	0	10 000	0	0	0	0	0	10 000	0	10 000
19 81	платени общински данъци, такси, наказателни лихви и административни санкции	0	9 600	0	9 600	0	8 000	0	8 000	0	0	0	0	0	8 000	0	8 000
	ВСИЧКО РАЗХОДИ	0	10 368 006	0	10 368 006	0	10 417 720	0	10 417 720	0	0	0	0	0	10 417 720	0	10 417 720
51 00	Основен ремонт на дълготрайни материални активи	0	8 000	0	8 000	0	28 000	0	28 000	0	0	0	0	0	28 000	0	28 000
52 00	Придобиване на дълготрайни материални активи	0	2 000	0	2 000	0	235 920	0	235 920	0	0	0	0	0	235 920	0	235 920
52 01	придобиване на компютри и хардуер	0	2 000	0	2 000	0	1 000	0	1 000	0	0	0	0	0	1 000	0	1 000
52 03	придобиване на друго оборудване, машини и съоръжения	0	0	0	0	0	49 920	0	49 920	0	0	0	0	0	49 920	0	49 920
52 04	придобиване на транспортни средства	0	0	0	0	0	185 000	0	185 000	0	0	0	0	0	185 000	0	185 000
	ВСИЧКО КАПИТАЛОВИ РАЗХОДИ	0	10 000	0	10 000	0	263 920	0	263 920	0	0	0	0	0	263 920	0	263 920
	ВСИЧКО РАЗХОДИ ПО БЮДЖЕТА	0	10 378 006	0	10 378 006	0	10 681 640	0	10 681 640	0	0	0	0	0	10 681 640	0	10 681 640
	<i>Д-ст 623 - Чистота</i>	0	10 378 006	0	10 378 006	0	10 681 640	0	10 681 640	0	0	0	0	0	10 681 640	0	10 681 640
01 00	Заплати и възнаграждения за персонала, нает по трудови и служебни правоотношения	0	2 947 317	0	2 947 317	0	3 220 800	0	3 220 800	0	0	0	0	0	3 220 800	0	3 220 800
01 01	заплати и възнаграждения на персонала нает по трудови правоотношения		2 947 317		2 947 317		3 220 800		3 220 800						3 220 800		3 220 800
02 00	Други възнаграждения и плащания за персонала	0	146 420	0	146 420	0	180 800	0	180 800	0	0	0	0	0	180 800	0	180 800
02 02	за персонала по извънтрудови правоотношения		8 000		8 000		8 000		8 000						8 000		8 000
02 05	изплатени суми от СБКО, за облекло и други на персонала, с характер на възнаграждение		98 420		98 420		96 800		96 800						96 800		96 800
02 08	обезщетения за персонала, с характер на възнаграждение		40 000		40 000		76 000		76 000						76 000		76 000
05 00	Задължителни осигурителни вноски от работодатели	0	578 096	0	578 096	0	724 800	0	724 800	0	0	0	0	0	724 800	0	724 800
05 51	осигурителни вноски от работодатели за Държавното обществено осигуряване (ДОО)		434 321		434 321		570 200		570 200						570 200		570 200
05 60	здравноосигурителни вноски от работодатели		143 775		143 775		154 600		154 600						154 600		154 600
10 00	Издръжка	0	6 672 573	0	6 672 573	0	6 273 320	0	6 273 320	0	0	0	0	0	6 273 320	0	6 273 320
10 11	храна		2 040		2 040		2 320		2 320		0	0	0	0	2 320	0	2 320
10 13	постелен инвентар и облекло		48 000		48 000		35 000		35 000						35 000		35 000
10 15	материали		272 000		272 000		200 200		200 200						200 200		200 200
10 16	вода, горива и енергия		328 000		328 000		316 000		316 000						316 000		316 000
10 20	разходи за външни услуги		5 978 413		5 978 413		5 700 000		5 700 000						5 700 000		5 700 000
10 30	текущ ремонт		14 000		14 000		8 000		8 000						8 000		8 000
10 51	командировки в страната		560		560		600		600						600		600
10 52	краткосрочни командировки в чужбина		760		760		1 200		1 200						1 200		1 200



/в лева/

§§	НАИМЕНОВАНИЕ НА ФУНКЦИИ, ДЕЙНОСТИ И ПАРАГРАФИ ОП "ЧИСТОТА" ЗА ЗА СЪБИРАНЕ, ВКЛЮЧИТЕЛНО РАЗДЕЛНО НА БИТОВИТЕ ОТПАДЪЦИ И ТРАНСПОРТИРАНЕТО ИМ ДО ДЕПАТА ИЛИ ДРУГИ ИНСТАЛАЦИИ И СЪОРЪЖЕНИЯ ЗА ТРЕТИРАНЕТО ИМ	Бюджет 2020 г. с преходен остатък от 2019 г.				Бюджет 2021 г. без преходен остатък				Разпределение на средствата от преходния остатък от 2020 г.				Бюджет 2021 г. с преходен остатък от 2020 г.			
		делегирани от държавата дейности	местни дейности	дофинансирани на ДДД	Общо	делегирани от държавата дейности	местни дейности	дофинансирани на ДДД	Общо	делегирани от държавата дейности	местни дейности	дофинансирани на ДДД	Общо	делегирани от държавата дейности	местни дейности	дофинансирани на ДДД	Общо
1	2	3	4	5	6	7	8	9	10	11	12	13	14	15	16	17	18
10 62	разходи за застраховки		28 800		28 800		10 000		10 000				0	0	10 000	0	10 000
	Платени данъци, такси и административни санкции																
19 00	административни санкции	0	23 600	0	23 600	0	18 000	0	18 000	0	0	0	0	0	18 000	0	18 000
	платени държавни данъци, такси, наказателни лихви и административни санкции																
19 01	платени общински данъци, такси, наказателни лихви и административни санкции		14 000		14 000		10 000		10 000				0	0	10 000	0	10 000
19 81	платени общински данъци, такси, наказателни лихви и административни санкции		9 600		9 600		8 000		8 000				0	0	8 000	0	8 000
	ВСИЧКО РАЗХОДИ	0	10 368 006	0	10 368 006	0	10 417 720	0	10 417 720	0	0	0	0	0	10 417 720	0	10 417 720
51 00	Основен ремонт на дълготрайни материални активи		8 000		8 000		28 000		28 000				0	0	28 000	0	28 000
	Придобиване на дълготрайни материални активи																
52 00	Придобиване на дълготрайни материални активи	0	2 000	0	2 000	0	235 920	0	235 920	0	0	0	0	0	235 920	0	235 920
52 01	придобиване на компютри и хардуер		2 000		2 000		1 000		1 000				0	0	1 000	0	1 000
52 03	придобиване на друго оборудване, машини и съоръжения				0		49 920		49 920				0	0	49 920	0	49 920
52 04	придобиване на транспортни средства				0		185 000		185 000				0	0	185 000	0	185 000
	ВСИЧКО КАПИТАЛОВИ РАЗХОДИ	0	10 000	0	10 000	0	263 920	0	263 920	0	0	0	0	0	263 920	0	263 920
	ВСИЧКО РАЗХОДИ ПО БЮДЖЕТА	0	10 378 006	0	10 378 006	0	10 681 640	0	10 681 640	0	0	0	0	0	10 681 640	0	10 681 640
	IX. ФУНКЦИЯ РАЗХОДИ НЕКЛАСИФИЦИРАНИ В ДРУГИ ФУНКЦИИ РЕКАПИТУЛАЦИЯ	0	1 788	0	1 788	0	0	0	0	0	0	0	0	0	0	0	0
29 00	Други разходи за лихви	0	1 788	0	1 788	0	0	0	0	0	0	0	0	0	0	0	0
	Платени лихви по финансов лизинг и търговски кредит																
29 10	търговски кредит	0	1 788	0	1 788	0	0	0	0	0	0	0	0	0	0	0	0
	ВСИЧКО ЛИХВИ	0	1 788	0	1 788	0	0	0	0	0	0	0	0	0	0	0	0
	ВСИЧКО РАЗХОДИ ПО БЮДЖЕТА	0	1 788	0	1 788	0	0	0	0	0	0	0	0	0	0	0	0
	<i>Д-ст 910 - Разходи за лихви</i>	0	1 788	0	1 788	0	0	0	0	0	0	0	0	0	0	0	0
29 00	Други разходи за лихви	0	1 788	0	1 788	0	0	0	0	0	0	0	0	0	0	0	0
	Платени лихви по финансов лизинг и търговски кредит																
29 10	търговски кредит		1 788		1 788												
	ВСИЧКО ЛИХВИ	0	1 788	0	1 788	0	0	0	0	0	0	0	0	0	0	0	0
	ВСИЧКО РАЗХОДИ ПО БЮДЖЕТА	0	1 788	0	1 788	0	0	0	0	0	0	0	0	0	0	0	0



ОБЩИНА ПЛОВДИВ

**БЮДЖЕТ 2021 ГОДИНА
РАЗХОДИ**

ОП "ЧИСТОТА" ОТ ПЛАН-СМЕТКАТА ЗА ПРИХОДИТЕ И ЗА НЕОБХОДИМИТЕ РАЗХОДИ ЗА 2021 ГОДИНА ЗА ДЕЙНОСТИТЕ ПО ЧЛ. 66, АЛ. 1 ОТ ЗМДТ С ИЗТОЧНИК НА ФИНАНСИРАНЕ ТАКСА БИТОВИ ОТПАДЪЦИ ЗА ПОЧИСТВАНЕ НА УЛИЧНИТЕ ПЛАТНА, ПЛОЩАДИТЕ, АЛЕИТЕ, ПАРКОВЕТЕ И ДРУГИ ТЕРИТОРИИ ОТ НАСЕЛЕНИТЕ МЕСТА, ПРЕДНАЗНАЧЕНИ ЗА ОБЩЕСТВЕНО ПОЛЗВАНЕ

§§	НАИМЕНОВАНИЕ НА ФУНКЦИИ, ДЕЙНОСТИ И ПАРАГРАФИ ОП "ЧИСТОТА" ЗА ПОЧИСТВАНЕ НА УЛИЧНИТЕ ПЛАТНА, ПЛОЩАДИТЕ, АЛЕИТЕ, ПАРКОВЕТЕ И ДРУГИ ТЕРИТОРИИ ОТ НАСЕЛЕНИТЕ МЕСТА, ПРЕДНАЗНАЧЕНИ ЗА ОБЩЕСТВЕНО ПОЛЗВАНЕ	Бюджет 2020 г. с преходен остатък от 2019 г.				Бюджет 2021 г. без преходен остатък				Разпределение на средствата от преходния остатък от 2020 г.				Бюджет 2021 г. с преходен остатък от 2020 г.			
		делегирани от държавата дейности	местни дейности	дофинансиране на ДДД	Общо	делегирани от държавата дейности	местни дейности	дофинансиране на ДДД	Общо	делегирани от държавата дейности	местни дейности	дофинансиране на ДДД	Общо	делегирани от държавата дейности	местни дейности	дофинансиране на ДДД	Общо
1	2	3	4	5	6	7	8	9	10	11	12	13	14	15	16	17	18
	РЕКАПИТУЛАЦИЯ	0	16 693 172	0	16 693 172	0	16 469 880	0	16 469 880	0	0	0	0	0	16 469 880	0	16 469 880
01 00	Заплати и възнаграждения за персонала, нает по трудови и служебни правоотношения	0	4 420 976	0	4 420 976	0	4 831 200	0	4 831 200	0	0	0	0	0	4 831 200	0	4 831 200
01 01	заплати и възнаграждения на персонала нает по трудови правоотношения	0	4 420 976	0	4 420 976	0	4 831 200	0	4 831 200	0	0	0	0	0	4 831 200	0	4 831 200
02 00	Други възнаграждения и плащания за персонала	0	219 629	0	219 629	0	271 200	0	271 200	0	0	0	0	0	271 200	0	271 200
02 02	за персонала по извънтрудови правоотношения	0	12 000	0	12 000	0	12 000	0	12 000	0	0	0	0	0	12 000	0	12 000
02 05	изплатени суми от СБКО, за облекло и други на персонала, с характер на възнаграждение	0	147 629	0	147 629	0	145 200	0	145 200	0	0	0	0	0	145 200	0	145 200
02 08	обезщетения за персонала, с характер на възнаграждение	0	60 000	0	60 000	0	114 000	0	114 000	0	0	0	0	0	114 000	0	114 000
05 00	Задължителни осигурителни вноски от работодатели	0	867 144	0	867 144	0	1 087 200	0	1 087 200	0	0	0	0	0	1 087 200	0	1 087 200
05 51	осигурителни вноски от работодатели за Държавното обществено осигуряване (ДОО)	0	651 481	0	651 481	0	855 300	0	855 300	0	0	0	0	0	855 300	0	855 300
05 60	здравноосигурителни вноски от работодатели	0	215 663	0	215 663	0	231 900	0	231 900	0	0	0	0	0	231 900	0	231 900
10 00	Издръжка	0	11 134 632	0	11 134 632	0	10 153 980	0	10 153 980	0	0	0	0	0	10 153 980	0	10 153 980
10 11	храна	0	3 060	0	3 060	0	3 480	0	3 480	0	0	0	0	0	3 480	0	3 480
10 13	постелен инвентар и облекло	0	72 000	0	72 000	0	58 800	0	58 800	0	0	0	0	0	58 800	0	58 800
10 15	материали	0	408 000	0	408 000	0	453 000	0	453 000	0	0	0	0	0	453 000	0	453 000
10 16	вода, горива и енергия	0	492 000	0	492 000	0	558 000	0	558 000	0	0	0	0	0	558 000	0	558 000
10 20	разходи за външни услуги	0	10 093 392	0	10 093 392	0	9 001 000	0	9 001 000	0	0	0	0	0	9 001 000	0	9 001 000
10 30	текущ ремонт	0	21 000	0	21 000	0	39 000	0	39 000	0	0	0	0	0	39 000	0	39 000
10 51	командировки в страната	0	840	0	840	0	900	0	900	0	0	0	0	0	900	0	900
10 52	краткосрочни командировки в чужбина	0	1 140	0	1 140	0	1 800	0	1 800	0	0	0	0	0	1 800	0	1 800
10 62	разходи за застраховки	0	43 200	0	43 200	0	38 000	0	38 000	0	0	0	0	0	38 000	0	38 000
19 00	Платени данъци, такси и административни санкции	0	35 400	0	35 400	0	38 000	0	38 000	0	0	0	0	0	38 000	0	38 000
19 01	платени държавни данъци, такси, наказателни лихви и административни санкции	0	21 000	0	21 000	0	20 000	0	20 000	0	0	0	0	0	20 000	0	20 000
19 81	платени общински данъци, такси, наказателни лихви и административни санкции	0	14 400	0	14 400	0	18 000	0	18 000	0	0	0	0	0	18 000	0	18 000
29 00	ВСИЧКО РАЗХОДИ	0	16 677 781	0	16 677 781	0	16 381 580	0	16 381 580	0	0	0	0	0	16 381 580	0	16 381 580
29 00	Други разходи за лихви	0	391	0	391	0	0	0	0	0	0	0	0	0	0	0	0




№	НАИМЕНОВАНИЕ НА ФУНКЦИИ, ДЕЙНОСТИ И ПАРАГРАФИ ОП "ЧИСТОТА" ЗА ПОЧИСТВАНЕ НА УЛИЧНИТЕ ПЛАТНА, ПЛОЩАДИТЕ, АЛЕИТЕ, ПАРКОВЕТЕ И ДРУГИ ТЕРИТОРИИ ОТ НАСЕЛЕНИТЕ МЕСТА, ПРЕДНАЗНАЧЕНИ ЗА ОБЩЕСТВЕНО ПОЛЗВАНЕ	Бюджет 2020 г. с преходен остатък от 2019 г.				Бюджет 2021 г. без преходен остатък				Разпределение на средствата от преходния остатък от 2020 г.				Бюджет 2021 г. с преходен остатък от 2020 г.			
		делегирани от държавата дейности	местни дейности	дофинансирани на ДДД	Общо	делегирани от държавата дейности	местни дейности	дофинансирани на ДДД	Общо	делегирани от държавата дейности	местни дейности	дофинансирани на ДДД	Общо	делегирани от държавата дейности	местни дейности	дофинансирани на ДДД	Общо
1	2	3	4	5	6	7	8	9	10	11	12	13	14	15	16	17	18
29 10	Платени лихви по финансов лизинг и търговски кредит	0	391	0	391	0	0	0	0	0	0	0	0	0	0	0	0
	ВСИЧКО ЛИХВИ	0	391	0	391	0	0	0	0	0	0	0	0	0	0	0	0
51 00	Основен ремонт на дълготрайни материални активи	0	12 000	0	12 000	0	42 000	0	42 000	0	0	0	0	0	0	0	0
52 00	Придобиване на дълготрайни материални активи	0	3 000	0	3 000	0	46 300	0	46 300	0	0	0	0	0	42 000	0	42 000
52 01	придобиване на компютри и хардуер	0	3 000	0	3 000	0	1 500	0	1 500	0	0	0	0	0	46 300	0	46 300
52 03	придобиване на друго оборудване, машини и съоръжения	0	0	0	0	0	44 800	0	44 800	0	0	0	0	0	1 500	0	1 500
	ВСИЧКО КАПИТАЛОВИ РАЗХОДИ	0	15 000	0	15 000	0	88 300	0	88 300	0	0	0	0	0	44 800	0	44 800
	ВСИЧКО РАЗХОДИ ПО БЮДЖЕТА	0	16 693 172	0	16 693 172	0	16 469 880	0	16 469 880	0	0	0	0	0	16 469 880	0	16 469 880
	VI. ФУНКЦИЯ ЖИЛИЩНО СТРОИТЕЛСТВО, БЛАГОУСТРОЙСТВО, КОМУНАЛНО СТОПАНСТВО И ОПАЗВАНЕ НА ОКОЛНАТА СРЕДА РЕКАПИТУЛАЦИЯ	0	16 692 781	0	16 692 781	0	16 469 880	0	16 469 880	0	0	0	0	0	16 469 880	0	16 469 880
01 00	Заплати и възнаграждения за персонала, нает по трудови и служебни правоотношения	0	4 420 976	0	4 420 976	0	4 831 200	0	4 831 200	0	0	0	0	0	4 831 200	0	4 831 200
01 01	заплати и възнаграждения на персонала нает по трудови правоотношения	0	4 420 976	0	4 420 976	0	4 831 200	0	4 831 200	0	0	0	0	0	4 831 200	0	4 831 200
02 00	Други възнаграждения и плащания за персонала	0	219 629	0	219 629	0	271 200	0	271 200	0	0	0	0	0	4 831 200	0	4 831 200
02 02	за персонала по извънтрудови правоотношения	0	12 000	0	12 000	0	12 000	0	12 000	0	0	0	0	0	271 200	0	271 200
02 05	изплатени суми от СБКО, за облекло и други на персонала, с характер на възнаграждение	0	147 629	0	147 629	0	145 200	0	145 200	0	0	0	0	0	12 000	0	12 000
02 08	обезщетения за персонала, с характер на възнаграждение	0	60 000	0	60 000	0	114 000	0	114 000	0	0	0	0	0	145 200	0	145 200
05 00	Задължителни осигурителни вноски от работодатели	0	867 144	0	867 144	0	1 087 200	0	1 087 200	0	0	0	0	0	114 000	0	114 000
05 51	осигурителни вноски от работодатели за Държавното обществено осигуряване (ДОО)	0	651 481	0	651 481	0	855 300	0	855 300	0	0	0	0	0	1 087 200	0	1 087 200
05 60	здравноосигурителни вноски от работодатели	0	215 663	0	215 663	0	231 900	0	231 900	0	0	0	0	0	855 300	0	855 300
10 00	Издръжка	0	11 134 632	0	11 134 632	0	10 153 980	0	10 153 980	0	0	0	0	0	231 900	0	231 900
10 11	храна	0	3 060	0	3 060	0	3 480	0	3 480	0	0	0	0	0	10 153 980	0	10 153 980
10 13	постелен инвентар и облекло	0	72 000	0	72 000	0	58 800	0	58 800	0	0	0	0	0	3 480	0	3 480
10 15	материали	0	408 000	0	408 000	0	453 000	0	453 000	0	0	0	0	0	58 800	0	58 800
10 16	вода, горива и енергия	0	492 000	0	492 000	0	558 000	0	558 000	0	0	0	0	0	453 000	0	453 000
10 20	разходи за външни услуги	0	10 093 392	0	10 093 392	0	9 001 000	0	9 001 000	0	0	0	0	0	558 000	0	558 000
10 30	текущ ремонт	0	21 000	0	21 000	0	39 000	0	39 000	0	0	0	0	0	9 001 000	0	9 001 000
10 51	командировки в страната	0	840	0	840	0	900	0	900	0	0	0	0	0	39 000	0	39 000
10 52	краткосрочни командировки в чужбина	0	1 140	0	1 140	0	1 800	0	1 800	0	0	0	0	0	900	0	900
10 62	разходи за застраховки	0	43 200	0	43 200	0	38 000	0	38 000	0	0	0	0	0	1 800	0	1 800



№	НАИМЕНОВАНИЕ НА ФУНКЦИИ, ДЕЙНОСТИ И ПАРАГРАФИ ОП "ЧИСТОТА" ЗА ПОЧИСТВАНЕ НА УЛИЧНИТЕ ПЛАТНА, ПЛОЩАДИТЕ, АЛЕИТЕ, ПАРКОВЕТЕ И ДРУГИ ТЕРИТОРИИ ОТ НАСЕЛЕНИТЕ МЕСТА, ПРЕДНАЗНАЧЕНИ ЗА ОБЩЕСТВЕНО ПОЛЗВАНЕ	Бюджет 2020 г. с преходен остатък от 2019 г.				Бюджет 2021 г. без преходен остатък				Разпределение на средствата от преходния остатък от 2020 г.				Бюджет 2021 г. с преходен остатък от 2020 г.			
		делегиран от държавата дейности	местни дейности	дофинансиране на ДДД	Общо	делегиран от държавата дейности	местни дейности	дофинансиране на ДДД	Общо	делегиран от държавата дейности	местни дейности	дофинансиране на ДДД	Общо	делегиран от държавата дейности	местни дейности	дофинансиране на ДДД	Общо
1	2	3	4	5	6	7	8	9	10	11	12	13	14	15	16	17	18
19 00	Платени данъци, такси и административни санкции	0	35 400	0	35 400	0	38 000	0	38 000	0	0	0	0	0	38 000	0	38 000
19 01	платени държавни данъци, такси, наказателни лихви и административни санкции	0	21 000	0	21 000	0	20 000	0	20 000	0	0	0	0	0	20 000	0	20 000
19 81	платени общински данъци, такси, наказателни лихви и административни санкции	0	14 400	0	14 400	0	18 000	0	18 000	0	0	0	0	0	18 000	0	18 000
	ВСИЧКО РАЗХОДИ	0	16 677 781	0	16 677 781	0	16 381 580	0	16 381 580	0	0	0	0	0	16 381 580	0	16 381 580
51 00	Основен ремонт на дълготрайни материални активи	0	12 000	0	12 000	0	42 000	0	42 000	0	0	0	0	0	42 000	0	42 000
52 00	Придобиване на дълготрайни материални активи	0	3 000	0	3 000	0	46 300	0	46 300	0	0	0	0	0	46 300	0	46 300
52 01	придобиване на компютри и хардуер	0	3 000	0	3 000	0	1 500	0	1 500	0	0	0	0	0	1 500	0	1 500
52 03	придобиване на друго оборудване, машини и съоръжения	0	0	0	0	0	44 800	0	44 800	0	0	0	0	0	44 800	0	44 800
	ВСИЧКО КАПИТАЛОВИ РАЗХОДИ	0	15 000	0	15 000	0	88 300	0	88 300	0	0	0	0	0	88 300	0	88 300
	ВСИЧКО РАЗХОДИ ПО БЮДЖЕТА	0	16 692 781	0	16 692 781	0	16 469 880	0	16 469 880	0	0	0	0	0	16 469 880	0	16 469 880
	<i>Д-ст 623 - Чистота</i>	0	16 692 781	0	16 692 781	0	16 469 880	0	16 469 880	0	0	0	0	0	16 469 880	0	16 469 880
01 00	Заплати и възнаграждения за персонала, нает по трудови и служебни правоотношения	0	4 420 976	0	4 420 976	0	4 831 200	0	4 831 200	0	0	0	0	0	4 831 200	0	4 831 200
01 01	заплати и възнаграждения на персонала нает по трудови правоотношения	0	4 420 976	0	4 420 976	0	4 831 200	0	4 831 200	0	0	0	0	0	4 831 200	0	4 831 200
02 00	Други възнаграждения и плащания за персонала	0	219 629	0	219 629	0	271 200	0	271 200	0	0	0	0	0	271 200	0	271 200
02 02	за персонала по извънтрудови правоотношения	0	12 000	0	12 000	0	145 200	0	145 200	0	0	0	0	0	145 200	0	145 200
02 05	изплатени суми от СБКО, за облекло и други на персонала, с характер на възнаграждение	0	147 629	0	147 629	0	114 000	0	114 000	0	0	0	0	0	114 000	0	114 000
02 08	обезщетения за персонала, с характер на възнаграждение	0	60 000	0	60 000	0	855 300	0	855 300	0	0	0	0	0	855 300	0	855 300
05 00	Задължителни осигурителни вноски от работодатели	0	867 144	0	867 144	0	1 087 200	0	1 087 200	0	0	0	0	0	1 087 200	0	1 087 200
05 51	осигурителни вноски от работодатели за Държавното обществено осигуряване (ДОО)	0	651 481	0	651 481	0	855 300	0	855 300	0	0	0	0	0	855 300	0	855 300
05 60	здравноосигурителни вноски от работодатели	0	215 663	0	215 663	0	231 900	0	231 900	0	0	0	0	0	231 900	0	231 900
10 00	Издръжка	0	11 134 632	0	11 134 632	0	10 153 980	0	10 153 980	0	0	0	0	0	10 153 980	0	10 153 980
10 11	храна	0	3 060	0	3 060	0	3 480	0	3 480	0	0	0	0	0	3 480	0	3 480
10 13	постелен инвентар и облекло	0	72 000	0	72 000	0	58 800	0	58 800	0	0	0	0	0	58 800	0	58 800
10 15	материали	0	408 000	0	408 000	0	453 000	0	453 000	0	0	0	0	0	453 000	0	453 000
10 16	вода, горива и енергия	0	492 000	0	492 000	0	558 000	0	558 000	0	0	0	0	0	558 000	0	558 000
10 20	разходи за външни услуги	0	10 093 392	0	10 093 392	0	9 001 000	0	9 001 000	0	0	0	0	0	9 001 000	0	9 001 000
10 30	текущ ремонт	0	21 000	0	21 000	0	39 000	0	39 000	0	0	0	0	0	39 000	0	39 000
10 51	командировки в страната	0	840	0	840	0	900	0	900	0	0	0	0	0	900	0	900



§§	НАИМЕНОВАНИЕ НА ФУНКЦИИ, ДЕЙНОСТИ И ПАРАГРАФИ ОП "ЧИСТОТА" ЗА ПОЧИСТВАНЕ НА УЛИЧНИТЕ ПЛАТНА, ПЛОЩАДИТЕ, АЛЕИТЕ, ПАРКОВЕТЕ И ДРУГИ ТЕРИТОРИИ ОТ НАСЕЛЕНИТЕ МЕСТА, ПРЕДНАЗНАЧЕНИ ЗА ОБЩЕСТВЕНО ПОЛЗВАНЕ	Бюджет 2020 г. с преходен остатък от 2019 г.				Бюджет 2021 г. без преходен остатък				Разпределение на средствата от преходния остатък от 2020 г.				Бюджет 2021 г. с преходен остатък от 2020 г.			
		делегирани от държавата дейности	местни дейности	дофинансиране на ДДД	Общо	делегирани от държавата дейности	местни дейности	дофинансиране на ДДД	Общо	делегирани от държавата дейности	местни дейности	дофинансиране на ДДД	Общо	делегирани от държавата дейности	местни дейности	дофинансиране на ДДД	Общо
1	2	3	4	5	6	7	8	9	10	11	12	13	14	15	16	17	18
10 52	краткосрочни командировки в чужбина		1 140		1 140												
10 62	разходи за застраховки		43 200		43 200		1 800		1 800								
19 00	Платени данъци, такси и административни санкции	0	35 400	0	35 400	0	38 000	0	38 000	0	0	0	0	0	1 800	0	1 800
19 01	платени държавни данъци, такси, наказателни лихви и административни санкции		21 000		21 000										38 000	0	38 000
19 81	платени общински данъци, такси, наказателни лихви и административни санкции		14 400		14 400		20 000		20 000				0	0	20 000	0	20 000
	ВСИЧКО РАЗХОДИ	0	16 677 781	0	16 677 781	0	18 000	0	18 000	0	0	0	0	0	18 000	0	18 000
51 00	Основен ремонт на дълготрайни материални активи		12 000		12 000		42 000		42 000						16 381 580	0	16 381 580
52 00	Придобиване на дълготрайни материални активи	0	3 000	0	3 000	0	46 300	0	46 300	0	0	0	0	0	42 000	0	42 000
52 01	придобиване на компютри и хардуер		3 000		3 000										46 300	0	46 300
52 03	придобиване на друго оборудване, машини и съоръжения		0		0		1 500		1 500				0	0	1 500	0	1 500
	ВСИЧКО КАПИТАЛОВИ РАЗХОДИ	0	15 000	0	15 000	0	44 800	0	44 800	0	0	0	0	0	44 800	0	44 800
	ВСИЧКО РАЗХОДИ ПО БЮДЖЕТА	0	16 692 781	0	16 692 781	0	88 300	0	88 300	0	0	0	0	0	88 300	0	88 300
	IX. ФУНКЦИЯ РАЗХОДИ НЕКЛАСИФИЦИРАНИ В ДРУГИ ФУНКЦИИ РЕКАПИТУЛАЦИЯ	0	391	0	391	0	0	0	0	0	0	0	0	0	16 469 880	0	16 469 880
29 00	Други разходи за лихви	0	391	0	391	0	0	0	0	0	0	0	0	0	0	0	0
29 10	Платени лихви по финансов лизинг и търговски кредит		391		391												
	ВСИЧКО ЛИХВИ	0	391	0	391	0	0	0	0	0	0	0	0	0	0	0	0
	ВСИЧКО РАЗХОДИ ПО БЮДЖЕТА	0	391	0	391	0	0	0	0	0	0	0	0	0	0	0	0
	<i>Д-ст 910 - Разходи за лихви</i>	0	391	0	391	0	0	0	0	0	0	0	0	0	0	0	0
29 00	Други разходи за лихви	0	391	0	391	0	0	0	0	0	0	0	0	0	0	0	0
29 10	Платени лихви по финансов лизинг и търговски кредит		391		391												
	ВСИЧКО ЛИХВИ	0	391	0	391	0	0	0	0	0	0	0	0	0	0	0	0
	ВСИЧКО РАЗХОДИ ПО БЮДЖЕТА	0	391	0	391	0	0	0	0	0	0	0	0	0	0	0	0




ОБЩИНА ПЛОВДИВ

БЮДЖЕТ 2021 ГОДИНА
РАЗХОДИ

ОП "ЧИСТОТА" ОТ ДРУГИ ОБЩИНСКИ ПРИХОДИ

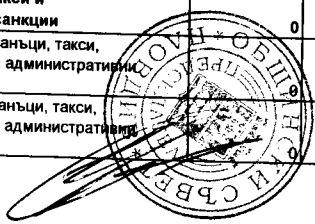
/в лева/

§§	НАИМЕНОВАНИЕ НА ФУНКЦИИ, ДЕЙНОСТИ И ПАРАГРАФИ ОП "ЧИСТОТА" ОТ ДРУГИ ОБЩИНСКИ ПРИХОДИ	Бюджет 2020 г. с преходен остатък от 2019 г.				Бюджет 2021 г. без преходен остатък				Разпределение на средствата от преходния остатък от 2020 г.				Бюджет 2021 г. с преходен остатък от 2020 г.			
		делегирани от държавата дейности	местни дейности	дофинанси ране на ДДД	Общо	делегирани от държавата дейности	местни дейности	дофинанси ране на ДДД	Общо	делегирани от държавата дейности	местни дейности	дофинанси ране на ДДД	Общо	делегирани от държавата дейности	местни дейности	дофинанси ране на ДДД	Общо
1	2	3	4	5	6	7	8	9	10	11	12	13	14	15	16	17	18
	РЕКАПИТУЛАЦИЯ	0	482 773	0	482 773	0	506 874	0	506 874	0	0	0	0	0	506 874	0	506 874
01 00	Заплати и възнаграждения за персонала, нает по трудови и служебни правоотношения	0	191 160	0	191 160	0	210 276	0	210 276	0	0	0	0	0	210 276	0	210 276
01 01	заплати и възнаграждения на персонала нает по трудови правоотношения	0	191 160	0	191 160	0	210 276	0	210 276	0	0	0	0	0	210 276	0	210 276
02 00	Други възнаграждения и плащания за персонала	0	11 635	0	11 635	0	12 308	0	12 308	0	0	0	0	0	12 308	0	12 308
02 05	изплатени суми от СБКО, за облекло и други на персонала, с характер на възнаграждение	0	6 635	0	6 635	0	7 308	0	7 308	0	0	0	0	0	7 308	0	7 308
02 08	обезщетения за персонала, с характер на възнаграждение	0	5 000	0	5 000	0	5 000	0	5 000	0	0	0	0	0	5 000	0	5 000
05 00	Задължителни осигурителни вноски от работодатели	0	37 859	0	37 859	0	47 490	0	47 490	0	0	0	0	0	47 490	0	47 490
05 51	осигурителни вноски от работодатели за Държавното обществено осигуряване (ДОО)	0	28 443	0	28 443	0	37 157	0	37 157	0	0	0	0	0	37 157	0	37 157
05 60	здравноосигурителни вноски от работодатели	0	9 416	0	9 416	0	10 333	0	10 333	0	0	0	0	0	10 333	0	10 333
10 00	Издържка	0	224 119	0	224 119	0	216 800	0	216 800	0	0	0	0	0	216 800	0	216 800
10 11	храна	0	1 200	0	1 200	0	1 000	0	1 000	0	0	0	0	0	1 000	0	1 000
10 13	постелен инвентар и облекло	0	4 500	0	4 500	0	4 800	0	4 800	0	0	0	0	0	4 800	0	4 800
10 15	материали	0	70 000	0	70 000	0	70 000	0	70 000	0	0	0	0	0	70 000	0	70 000
10 16	вода, горива и енергия	0	90 000	0	90 000	0	106 000	0	106 000	0	0	0	0	0	106 000	0	106 000
10 20	разходи за външни услуги	0	44 119	0	44 119	0	16 000	0	16 000	0	0	0	0	0	16 000	0	16 000
10 30	текущ ремонт	0	1 500	0	1 500	0	4 000	0	4 000	0	0	0	0	0	4 000	0	4 000
10 62	разходи за застраховки	0	5 000	0	5 000	0	6 000	0	6 000	0	0	0	0	0	6 000	0	6 000
10 92	разходи за договорни санкции и неустойки, съдебни обезщетения и разноски	0	7 800	0	7 800	0	9 000	0	9 000	0	0	0	0	0	9 000	0	9 000
19 00	Платени данъци, такси и административни санкции	0	18 000	0	18 000	0	16 000	0	16 000	0	0	0	0	0	16 000	0	16 000
19 01	платени държавни данъци, такси, наказателни лихви и административни санкции	0	10 000	0	10 000	0	8 000	0	8 000	0	0	0	0	0	8 000	0	8 000
19 81	платени общински данъци, такси, наказателни лихви и административни санкции	0	8 000	0	8 000	0	8 000	0	8 000	0	0	0	0	0	8 000	0	8 000
	ВСИЧКО РАЗХОДИ	0	482 773	0	482 773	0	502 874	0	502 874	0	0	0	0	0	502 874	0	502 874




/в лева/

§§	НАИМЕНОВАНИЕ НА ФУНКЦИИ, ДЕЙНОСТИ И ПАРАГРАФИ ОП "ЧИСТОТА" ОТ ДРУГИ ОБЩИНСКИ ПРИХОДИ	Бюджет 2020 г. с преходен остатък от 2019 г.				Бюджет 2021 г. без преходен остатък				Разпределение на средствата от преходния остатък от 2020 г.				Бюджет 2021 г. с преходен остатък от 2020 г.			
		делегирани от държавата дейности	местни дейности	дофинанси ране на ДДД	Общо	делегирани от държавата дейности	местни дейности	дофинанси ране на ДДД	Общо	делегирани от държавата дейности	местни дейности	дофинанси ране на ДДД	Общо	делегирани от държавата дейности	местни дейности	дофинанси ране на ДДД	Общо
1	2	3	4	5	6	7	8	9	10	11	12	13	14	15	16	17	18
51 00	Основен ремонт на дълготрайни материални активи	0	0	0	0	0	4 000	0	4 000	0	0	0	0	0	0	0	0
	ВСИЧКО КАПИТАЛОВИ РАЗХОДИ	0	0	0	0	0	4 000	0	4 000	0	0	0	0	0	4 000	0	4 000
	ВСИЧКО РАЗХОДИ ПО БЮДЖЕТА	0	482 773	0	482 773	0	506 874	0	506 874	0	0	0	0	0	4 000	0	4 000
	VI. ФУНКЦИЯ ЖИЛИЩНО СТРОИТЕЛСТВО, БЛАГОУСТРОЙСТВО, КОМУНАЛНО СТОПАНСТВО И ОПАЗВАНЕ НА ОКОЛНАТА СРЕДА РЕКАПИТУЛАЦИЯ	0	458 654	0	458 654	0	506 874	0	506 874	0	0	0	0	0	506 874	0	506 874
01 00	Заплати и възнаграждения за персонала, нает по трудови и служебни правоотношения	0	191 160	0	191 160	0	210 276	0	210 276	0	0	0	0	0	210 276	0	210 276
01 01	заплати и възнаграждения на персонала нает по трудови правоотношения	0	191 160	0	191 160	0	210 276	0	210 276	0	0	0	0	0	210 276	0	210 276
02 00	Други възнаграждения и плащания за персонала	0	11 635	0	11 635	0	12 308	0	12 308	0	0	0	0	0	12 308	0	12 308
02 05	изплатени суми от СБКО, за облекло и други на персонала, с характер на възнаграждение	0	6 635	0	6 635	0	7 308	0	7 308	0	0	0	0	0	7 308	0	7 308
02 08	обезщетения за персонала, с характер на възнаграждение	0	5 000	0	5 000	0	5 000	0	5 000	0	0	0	0	0	5 000	0	5 000
05 00	Задължителни осигурителни вноски от работодатели	0	37 859	0	37 859	0	47 490	0	47 490	0	0	0	0	0	47 490	0	47 490
05 51	осигурителни вноски от работодатели за Държавното обществено осигуряване (ДОО)	0	28 443	0	28 443	0	37 157	0	37 157	0	0	0	0	0	37 157	0	37 157
05 60	здравноосигурителни вноски от работодатели	0	9 416	0	9 416	0	10 333	0	10 333	0	0	0	0	0	10 333	0	10 333
10 00	Издръжка	0	200 000	0	200 000	0	216 800	0	216 800	0	0	0	0	0	216 800	0	216 800
10 11	храна	0	1 200	0	1 200	0	1 000	0	1 000	0	0	0	0	0	1 000	0	1 000
10 13	постелен инвентар и облекло	0	4 500	0	4 500	0	4 800	0	4 800	0	0	0	0	0	4 800	0	4 800
10 15	материали	0	70 000	0	70 000	0	70 000	0	70 000	0	0	0	0	0	70 000	0	70 000
10 16	вода, горива и енергия	0	90 000	0	90 000	0	106 000	0	106 000	0	0	0	0	0	106 000	0	106 000
10 20	разходи за външни услуги	0	20 000	0	20 000	0	16 000	0	16 000	0	0	0	0	0	16 000	0	16 000
10 30	текущ ремонт	0	1 500	0	1 500	0	4 000	0	4 000	0	0	0	0	0	4 000	0	4 000
10 62	разходи за застраховки	0	5 000	0	5 000	0	6 000	0	6 000	0	0	0	0	0	6 000	0	6 000
10 92	разходи за договорни санкции и неустойки, съдебни обезщетения и разноски	0	7 800	0	7 800	0	9 000	0	9 000	0	0	0	0	0	9 000	0	9 000
19 00	Платени данъци, такси и административни санкции	0	18 000	0	18 000	0	16 000	0	16 000	0	0	0	0	0	16 000	0	16 000
19 01	платени държавни данъци, такси, наказателни лихви и административни санкции	0	10 000	0	10 000	0	8 000	0	8 000	0	0	0	0	0	8 000	0	8 000
19 81	платени общински данъци, такси, наказателни лихви и административни санкции	0	8 000	0	8 000	0	8 000	0	8 000	0	0	0	0	0	8 000	0	8 000



§§	НАИМЕНОВАНИЕ НА ФУНКЦИИ, ДЕЙНОСТИ И ПАРАГРАФИ ОП "ЧИСТОТА" ОТ ДРУГИ ОБЩИНСКИ ПРИХОДИ	Бюджет 2020 г. с преходен остатък от 2019 г.				Бюджет 2021 г. без преходен остатък				Разпределение на средствата от преходния остатък от 2020 г.				Бюджет 2021 г. с преходен остатък от 2020 г.			
		делегирани от държавата дейности	местни дейности	дофинанси ране на ДДД	Общо	делегирани от държавата дейности	местни дейности	дофинанси ране на ДДД	Общо	делегирани от държавата дейности	местни дейности	дофинанси ране на ДДД	Общо	делегирани от държавата дейности	местни дейности	дофинанси ране на ДДД	Общо
		3	4	5	6	7	8	9	10	11	12	13	14	15	16	17	18
1	2	3	4	5	6	7	8	9	10	11	12	13	14	15	16	17	18
	ВСИЧКО РАЗХОДИ	0	458 654	0	458 654	0	502 874	0	502 874	0	0	0	0	0	0	0	0
51 00	Основен ремонт на дълготрайни материални активи	0	458 654	0	458 654	0	502 874	0	502 874	0	0	0	0	0	0	0	0
	ВСИЧКО КАПИТАЛОВИ РАЗХОДИ	0	0	0	0	0	0	0	0	0	0	0	0	0	0	0	0
	ВСИЧКО РАЗХОДИ ПО БЮДЖЕТА	0	0	0	0	0	4 000	0	4 000	0	0	0	0	0	0	0	0
	<i>Д-ст 623 - Чистота</i>	0	458 654	0	458 654	0	4 000	0	4 000	0	0	0	0	0	0	0	0
01 00	Заплати и възнаграждения за персонала, нает по трудови и служебни правоотношения	0	458 654	0	458 654	0	506 874	0	506 874	0	0	0	0	0	4 000	0	4 000
01 01	заплати и възнаграждения на персонала нает по трудови правоотношения	0	191 160	0	191 160	0	210 276	0	210 276	0	0	0	0	0	4 000	0	4 000
02 00	Други възнаграждения и плащания за персонала	0	191 160	0	191 160	0	210 276	0	210 276	0	0	0	0	0	506 874	0	506 874
02 05	изплатени суми от СБКО, за облекло и други на персонала, с характер на възнаграждение	0	11 635	0	11 635	0	12 308	0	12 308	0	0	0	0	0	210 276	0	210 276
02 08	обезщетения за персонала, с характер на възнаграждение	0	6 635	0	6 635	0	7 308	0	7 308	0	0	0	0	0	12 308	0	12 308
05 00	Задължителни осигурителни вноски от работодатели	0	5 000	0	5 000	0	5 000	0	5 000	0	0	0	0	0	7 308	0	7 308
05 51	осигурителни вноски от работодатели за Държавното обществено осигуряване (ДОО)	0	37 859	0	37 859	0	47 490	0	47 490	0	0	0	0	0	5 000	0	5 000
05 60	здрвноосигурителни вноски от работодатели	0	28 443	0	28 443	0	37 157	0	37 157	0	0	0	0	0	47 490	0	47 490
10 00	Издръжка	0	9 416	0	9 416	0	10 333	0	10 333	0	0	0	0	0	37 157	0	37 157
10 11	храна	0	200 000	0	200 000	0	216 800	0	216 800	0	0	0	0	0	10 333	0	10 333
10 13	постелен инвентар и облекло	0	1 200	0	1 200	0	1 000	0	1 000	0	0	0	0	0	216 800	0	216 800
10 15	материали	0	4 500	0	4 500	0	4 800	0	4 800	0	0	0	0	0	1 000	0	1 000
10 16	вода, горива и енергия	0	70 000	0	70 000	0	70 000	0	70 000	0	0	0	0	0	4 800	0	4 800
10 20	разходи за външни услуги	0	90 000	0	90 000	0	106 000	0	106 000	0	0	0	0	0	70 000	0	70 000
10 30	текущ ремонт	0	20 000	0	20 000	0	16 000	0	16 000	0	0	0	0	0	106 000	0	106 000
10 62	разходи за застраховки	0	1 500	0	1 500	0	4 000	0	4 000	0	0	0	0	0	4 000	0	4 000
10 92	разходи за договорни санкции и неустойки, съдебни обезщетения и разноски	0	5 000	0	5 000	0	6 000	0	6 000	0	0	0	0	0	16 000	0	16 000
19 00	Платени данъци, такси и административни санкции	0	7 800	0	7 800	0	9 000	0	9 000	0	0	0	0	0	4 000	0	4 000
19 01	платени държавни данъци, такси, наказателни лихви и административни санкции	0	18 000	0	18 000	0	16 000	0	16 000	0	0	0	0	0	6 000	0	6 000
19 81	платени общински данъци, такси, наказателни лихви и административни санкции	0	10 000	0	10 000	0	8 000	0	8 000	0	0	0	0	0	9 000	0	9 000
51 00	ВСИЧКО РАЗХОДИ	0	8 000	0	8 000	0	8 000	0	8 000	0	0	0	0	0	16 000	0	16 000
51 00	Основен ремонт на дълготрайни материални активи	0	458 654	0	458 654	0	502 874	0	502 874	0	0	0	0	0	8 000	0	8 000
		0	0	0	0	0	4 000	0	4 000	0	0	0	0	0	502 874	0	502 874
															4 000	0	4 000




§§	НАИМЕНОВАНИЕ НА ФУНКЦИИ, ДЕЙНОСТИ И ПАРАГРАФИ ОП "ЧИСТОТА" ОТ ДРУГИ ОБЩИНСКИ ПРИХОДИ	Бюджет 2020 г. с преходен остатък от 2019 г.				Бюджет 2021 г. без преходен остатък				Разпределение на средствата от преходния остатък от 2020 г.				Бюджет 2021 г. с преходен остатък от 2020 г.			
		делегирани от държавата дейности	местни дейности	дофинанси ране на ДДД	Общо	делегирани от държавата дейности	местни дейности	дофинанси ране на ДДД	Общо	делегирани от държавата дейности	местни дейности	дофинанси ране на ДДД	Общо	делегирани от държавата дейности	местни дейности	дофинанси ране на ДДД	Общо
1	2	3	4	5	6	7	8	9	10	11	12	13	14	15	16	17	18
	ВСИЧКО КАПИТАЛОВИ РАЗХОДИ	0	0	0	0	0	0	0	0	0	0	0	0	0	0	0	0
	ВСИЧКО РАЗХОДИ ПО БЮДЖЕТА	0	0	0	0	0	4 000	0	4 000	0	0	0	0	0	4 000	0	4 000
	VIII. ФУНКЦИЯ ИКОНОМИЧЕСКИ ДЕЙНОСТИ И УСЛУГИ	0	458 654	0	458 654	0	506 874	0	506 874	0	0	0	0	0	506 874	0	506 874
	РЕКАПИТУЛАЦИЯ	0	24 119	0	24 119	0	0	0	0	0	0	0	0	0	0	0	0
10 00	Издръжка	0	24 119	0	24 119	0	0	0	0	0	0	0	0	0	0	0	0
10 20	разходи за външни услуги	0	24 119	0	24 119	0	0	0	0	0	0	0	0	0	0	0	0
	ВСИЧКО РАЗХОДИ	0	24 119	0	24 119	0	0	0	0	0	0	0	0	0	0	0	0
	ВСИЧКО РАЗХОДИ ПО БЮДЖЕТА	0	24 119	0	24 119	0	0	0	0	0	0	0	0	0	0	0	0
	Д-ст 832 - Служби и дейности по поддържане, ремонт и изграждане на пътищата	0	24 119	0	24 119	0	0	0	0	0	0	0	0	0	0	0	0
10 00	Издръжка	0	24 119	0	24 119	0	0	0	0	0	0	0	0	0	0	0	0
10 20	разходи за външни услуги	0	24 119	0	24 119	0	0	0	0	0	0	0	0	0	0	0	0
	ВСИЧКО РАЗХОДИ	0	24 119	0	24 119	0	0	0	0	0	0	0	0	0	0	0	0
	ВСИЧКО РАЗХОДИ ПО БЮДЖЕТА	0	24 119	0	24 119	0	0	0	0	0	0	0	0	0	0	0	0



ОБЩИНА ПЛОВДИВ
БЮДЖЕТ 2021 ГОДИНА
НАТУРАЛНИ ПОКАЗАТЕЛИ ПО ФУНКЦИИ И ДЕЙНОСТИ
ОП "ЧИСТОТА" ОТ ДРУГИ ОБЩИНСКИ ПРИХОДИ

Код на параграф	Име на параграф	Общ годишен план на 01.01.2021г.	в това число			Общ годишен план на 31.12.2021г.	в това число		
			делегиран от държавата дейности	местни дейности	дофинансират не на ДДД		делегиран от държавата дейности	местни дейности	дофинансират не на ДДД
НАТУРАЛНИ ПОКАЗАТЕЛИ - РЕКАПИТУЛАЦИЯ									
0100	ЩАТНА ЧИСЛЕНОСТ:	13.00	0.00	13.00	0.00	13.00	0.00	13.00	0.00
0111	В Т.Ч. ПО ТРУДОВИ ПРАВООТНОШЕНИЯ	13.00	0.00	13.00	0.00	13.00	0.00	13.00	0.00
VI. Жилищно строителство, благоустройство, комунално стопанство и опазване на околната среда									
Група Б) Опазване на околната среда									
623 Чистота									
0100	ЩАТНА ЧИСЛЕНОСТ:	13.00	0.00	13.00	0.00	13.00	0.00	13.00	0.00
0111	В Т.Ч. ПО ТРУДОВИ ПРАВООТНОШЕНИЯ	13.00		13.00		13.00		13.00	
Всичко за дейността:		13.00	0.00	13.00	0.00	13.00	0.00	13.00	0.00
РЕКАПИТУЛАЦИЯ ЗА ФУНКЦИЯ VI. Жилищно строителство, благоустройство, комунално стопанство и опазване на околната среда									
0100	ЩАТНА ЧИСЛЕНОСТ:	13.00	0.00	13.00	0.00	13.00	0.00	13.00	0.00
0111	В Т.Ч. ПО ТРУДОВИ ПРАВООТНОШЕНИЯ	13.00	0.00	13.00	0.00	13.00	0.00	13.00	0.00
Всичко за функцията:		13.00	0.00	13.00	0.00	13.00	0.00	13.00	0.00




ОБЩИНА ПЛОВДИВ

БЮДЖЕТ 2021 ГОДИНА
РАЗХОДИ

ОП "ЧИСТОТА" ОТ ПЛАН-СМЕТКАТА ЗА ПРИХОДИТЕ И ЗА НЕОБХОДИМИТЕ РАЗХОДИ ЗА 2021 ГОДИНА ЗА ДЕЙНОСТИТЕ ПО ЧЛ. 66, АЛ. 1 ОТ ЗМД С ИЗТОЧНИК НА ФИНАНСИРАНЕ ДРУГИ ОБЩИНСКИ ПРИХОДИ ЗА ЗАКУПУВАНЕ НА ТЕХНИКА ЗА ПОЧИСТВАНЕ НА УЛИЧНИТЕ ПЛАТНА, ПЛОЩАДИТЕ, АЛЕИТЕ, ПАРКОВЕТЕ И ДРУГИ ТЕРИТОРИИ ОТ НАСЕЛЕНИТЕ МЕСТА, ПРЕДНАЗНАЧЕНИ ЗА ОБЩЕСТВЕНО ПОЛЗВАНЕ

/в лева/

§§	НАИМЕНОВАНИЕ НА ФУНКЦИИ, ДЕЙНОСТИ И ПАРАГРАФИ ОП "ЧИСТОТА" ЗА ЗАКУПУВАНЕ НА ТЕХНИКА ЗА ПОЧИСТВАНЕ НА УЛИЧНИТЕ ПЛАТНА, ПЛОЩАДИТЕ, АЛЕИТЕ, ПАРКОВЕТЕ И ДРУГИ ТЕРИТОРИИ ОТ НАСЕЛЕНИТЕ МЕСТА, ПРЕДНАЗНАЧЕНИ ЗА ОБЩЕСТВЕНО ПОЛЗВАНЕ ОТ ДРУГИ ОБЩИНСКИ ПРИХОДИ	Бюджет 2020 г. с преходен остатък от 2019 г.				Бюджет 2021 г. без преходен остатък				Разпределение на средствата от преходния остатък от 2020 г.				Бюджет 2021 г. с преходен остатък от 2020 г.			
		делегиран от държавата дейности	местни дейности	дофинансирани на ДДД	Общо	делегиран от държавата дейности	местни дейности	дофинансирани на ДДД	Общо	делегиран от държавата дейности	местни дейности	дофинансирани на ДДД	Общо	делегиран от държавата дейности	местни дейности	дофинансирани на ДДД	Общо
1	2	3	4	5	6	7	8	9	10	11	12	13	14	15	16	17	18
	РЕКАПИТУЛАЦИЯ	0	0	0	0	0	148 595	0	148 595	0	0	0	0	0	148 595	0	148 595
	Придобиване на дълготрайни материални активи	0	0	0	0	0	148 595	0	148 595	0	0	0	0	0	148 595	0	148 595
52 00	придобиване на транспортни средства	0	0	0	0	0	148 595	0	148 595	0	0	0	0	0	148 595	0	148 595
52 04	ВСИЧКО КАПИТАЛОВИ РАЗХОДИ	0	0	0	0	0	148 595	0	148 595	0	0	0	0	0	148 595	0	148 595
	ВСИЧКО РАЗХОДИ ПО БЮДЖЕТА	0	0	0	0	0	148 595	0	148 595	0	0	0	0	0	148 595	0	148 595
	VI. ФУНКЦИЯ ЖИЛИЩНО СТРОИТЕЛСТВО, БЛАГОУСТРОЙСТВО, КОМУНАЛНО СТОПАНСТВО И ОПАЗВАНЕ НА ОКОЛНАТА СРЕДА РЕКАПИТУЛАЦИЯ	0	0	0	0	0	148 595	0	148 595	0	0	0	0	0	148 595	0	148 595
	Придобиване на дълготрайни материални активи	0	0	0	0	0	148 595	0	148 595	0	0	0	0	0	148 595	0	148 595
52 00	придобиване на транспортни средства	0	0	0	0	0	148 595	0	148 595	0	0	0	0	0	148 595	0	148 595
52 04	ВСИЧКО КАПИТАЛОВИ РАЗХОДИ	0	0	0	0	0	148 595	0	148 595	0	0	0	0	0	148 595	0	148 595
	ВСИЧКО РАЗХОДИ ПО БЮДЖЕТА	0	0	0	0	0	148 595	0	148 595	0	0	0	0	0	148 595	0	148 595
	<i>Д-ст 623 - Чистота</i>	0	0	0	0	0	148 595	0	148 595	0	0	0	0	0	148 595	0	148 595
	Придобиване на дълготрайни материални активи	0	0	0	0	0	148 595	0	148 595	0	0	0	0	0	148 595	0	148 595
52 00	придобиване на транспортни средства	0	0	0	0	0	148 595	0	148 595	0	0	0	0	0	148 595	0	148 595
52 04	ВСИЧКО КАПИТАЛОВИ РАЗХОДИ	0	0	0	0	0	148 595	0	148 595	0	0	0	0	0	148 595	0	148 595
	ВСИЧКО РАЗХОДИ ПО БЮДЖЕТА	0	0	0	0	0	148 595	0	148 595	0	0	0	0	0	148 595	0	148 595



404a

ОБЩИНА ПЛОВДИВ

БЮДЖЕТ 2021 ГОДИНА
РАЗХОДИ

ОП "ПАРКИРАНЕ И РЕПАТРИРАНЕ"

§§	НАИМЕНОВАНИЕ НА ФУНКЦИИ, ДЕЙНОСТИ И ПАРАГРАФИ ОП "ПАРКИРАНЕ И РЕПАТРИРАНЕ"	Бюджет 2020 г. с преходен остатък от 2019 г.				Бюджет 2021 г. без преходен остатък				Разпределение на средствата от преходния остатък от 2020 г.				Бюджет 2021 г. с преходен остатък от 2020 г.			
		делегиран от държавата дейности	местни дейности	дофинанси ране на ДДД	Общо	делегиран от държавата дейности	местни дейности	дофинанси ране на ДДД	Общо	делегиран от държавата дейности	местни дейности	дофинанси ране на ДДД	Общо	делегиран от държавата дейности	местни дейности	дофинанси ране на ДДД	Общо
		3	4	5	6	7	8	9	10	11	12	13	14	15	16	17	18
1	РЕКАПИТУЛАЦИЯ	0	3 095 565	0	3 095 565	0	3 367 444	0	3 367 444	0	0	0	0	0	3 367 444	0	3 367 444
01 00	Заплати и възнаграждения за персонала, нает по трудови и служебни правоотношения	0	1 906 172	0	1 906 172	0	2 096 789	0	2 096 789	0	0	0	0	0	2 096 789	0	2 096 789
01 01	заплати и възнаграждения на персонала нает по трудови правоотношения	0	1 906 172	0	1 906 172	0	2 096 789	0	2 096 789	0	0	0	0	0	2 096 789	0	2 096 789
02 00	Други възнаграждения и плащания за персонала	0	105 185	0	105 185	0	120 904	0	120 904	0	0	0	0	0	120 904	0	120 904
02 02	за персонала по извънтрудови правоотношения	0	2 000	0	2 000	0	2 000	0	2 000	0	0	0	0	0	2 000	0	2 000
02 05	изплатени суми от СБКО, за облекло и други на персонала, с характер на възнаграждение	0	68 185	0	68 185	0	73 904	0	73 904	0	0	0	0	0	73 904	0	73 904
02 08	обезщетения за персонала, с характер на възнаграждение	0	35 000	0	35 000	0	45 000	0	45 000	0	0	0	0	0	45 000	0	45 000
05 00	Задължителни осигурителни вноски от работодатели	0	375 032	0	375 032	0	413 751	0	413 751	0	0	0	0	0	413 751	0	413 751
05 51	осигурителни вноски от работодатели за Държавното обществено осигуряване (ДОО)	0	281 760	0	281 760	0	310 849	0	310 849	0	0	0	0	0	310 849	0	310 849
05 60	здравноосигурителни вноски от работодатели	0	93 272	0	93 272	0	102 902	0	102 902	0	0	0	0	0	102 902	0	102 902
10 00	Издръжка	0	428 888	0	428 888	0	548 000	0	548 000	0	0	0	0	0	548 000	0	548 000
10 13	постепен инвентар и облекло	0	40 000	0	40 000	0	45 000	0	45 000	0	0	0	0	0	45 000	0	45 000
10 15	материали	0	72 888	0	72 888	0	50 000	0	50 000	0	0	0	0	0	50 000	0	50 000
10 16	вода, горива и енергия	0	100 000	0	100 000	0	121 000	0	121 000	0	0	0	0	0	121 000	0	121 000
10 20	разходи за външни услуги	0	156 000	0	156 000	0	265 000	0	265 000	0	0	0	0	0	265 000	0	265 000
10 30	текущ ремонт	0	38 000	0	38 000	0	40 000	0	40 000	0	0	0	0	0	40 000	0	40 000
10 51	командировки в страната	0	2 000	0	2 000	0	2 000	0	2 000	0	0	0	0	0	2 000	0	2 000
10 62	разходи за застраховки	0	20 000	0	20 000	0	25 000	0	25 000	0	0	0	0	0	25 000	0	25 000
19 00	Платени данъци, такси и административни санкции	0	6 000	0	6 000	0	8 000	0	8 000	0	0	0	0	0	8 000	0	8 000
19 01	платени държавни данъци, такси, наказателни лихви и административни санкции	0	500	0	500	0	1 000	0	1 000	0	0	0	0	0	1 000	0	1 000
19 81	платени общински данъци, такси, наказателни лихви и административни санкции	0	5 500	0	5 500	0	7 000	0	7 000	0	0	0	0	0	7 000	0	7 000
29 00	ВСИЧКО РАЗХОДИ	0	2 821 277	0	2 821 277	0	3 187 444	0	3 187 444	0	0	0	0	0	3 187 444	0	3 187 444
29 10	Други разходи за лихви	0	556	0	556	0	0	0	0	0	0	0	0	0	0	0	0
29 10	Платени лихви по финансов лизинг и търговски кредит	0	556	0	556	0	0	0	0	0	0	0	0	0	0	0	0
52 00	ВСИЧКО ЛИХВИ	0	556	0	556	0	0	0	0	0	0	0	0	0	0	0	0
52 00	Придобиване на дълготрайни материални активи	0	273 732	0	273 732	0	180 000	0	180 000	0	0	0	0	0	180 000	0	180 000
52 03	придобиване на друго оборудване, машини и съоръжения	0	273 732	0	273 732	0	96 000	0	96 000	0	0	0	0	0	96 000	0	96 000

§§	НАИМЕНОВАНИЕ НА ФУНКЦИИ, ДЕЙНОСТИ И ПАРАГРАФИ ОП "ПАРКИРАНЕ И РЕПАТРИРАНЕ"	Бюджет 2020 г. с преходен остатък от 2019 г.				Бюджет 2021 г. без преходен остатък				Разпределение на средствата от преходния остатък от 2020 г.				Бюджет 2021 г. с преходен остатък от 2020 г.			
		делегиран от държавата дейности	местни дейности	дофинансиране на ДДД	Общо	делегиран от държавата дейности	местни дейности	дофинансиране на ДДД	Общо	делегиран от държавата дейности	местни дейности	дофинансиране на ДДД	Общо	делегиран от държавата дейности	местни дейности	дофинансиране на ДДД	Общо
1	2	3	4	5	6	7	8	9	10	11	12	13	14	15	16	17	18
52 04	придобиване на транспортни средства	0	0	0	0	0	84 000	0	84 000	0	0	0	0	0	84 000	0	84 000
	ВСИЧКО КАПИТАЛОВИ РАЗХОДИ	0	273 732	0	273 732	0	180 000	0	180 000	0	0	0	0	0	180 000	0	180 000
	ВСИЧКО РАЗХОДИ ПО БЮДЖЕТА	0	3 095 565	0	3 095 565	0	3 367 444	0	3 367 444	0	0	0	0	0	3 367 444	0	3 367 444
	VI. ФУНКЦИЯ ЖИЛИЩНО СТРОИТЕЛСТВО, БЛАГОУСТРОЙСТВО, КОМУНАЛНО СТОПАНСТВО И ОПАЗВАНЕ НА ОКОЛНАТА СРЕДА РЕКАПИТУЛАЦИЯ	0	3 095 009	0	3 095 009	0	3 367 444	0	3 367 444	0	0	0	0	0	3 367 444	0	3 367 444
01 00	Заплати и възнаграждения за персонала, нает по трудови и служебни правоотношения	0	1 906 172	0	1 906 172	0	2 096 789	0	2 096 789	0	0	0	0	0	2 096 789	0	2 096 789
01 01	заплати и възнаграждения на персонала нает по трудови правоотношения	0	1 906 172	0	1 906 172	0	2 096 789	0	2 096 789	0	0	0	0	0	2 096 789	0	2 096 789
02 00	Други възнаграждения и плащания за персонала	0	105 185	0	105 185	0	120 904	0	120 904	0	0	0	0	0	120 904	0	120 904
02 02	за персонала по извънтрудови правоотношения	0	2 000	0	2 000	0	2 000	0	2 000	0	0	0	0	0	2 000	0	2 000
02 05	изплатени суми от СБКО, за облекло и други на персонала, с характер на възнаграждение	0	68 185	0	68 185	0	73 904	0	73 904	0	0	0	0	0	73 904	0	73 904
02 08	обезщетения за персонала, с характер на възнаграждение	0	35 000	0	35 000	0	45 000	0	45 000	0	0	0	0	0	45 000	0	45 000
05 00	Задължителни осигурителни вноски от работодатели	0	375 032	0	375 032	0	413 751	0	413 751	0	0	0	0	0	413 751	0	413 751
05 51	осигурителни вноски от работодатели за Държавното обществено осигуряване (ДОО)	0	281 760	0	281 760	0	310 849	0	310 849	0	0	0	0	0	310 849	0	310 849
05 60	здравноосигурителни вноски от работодатели	0	93 272	0	93 272	0	102 902	0	102 902	0	0	0	0	0	102 902	0	102 902
10 00	Издръжка	0	428 888	0	428 888	0	548 000	0	548 000	0	0	0	0	0	548 000	0	548 000
10 13	постелен инвентар и облекло	0	40 000	0	40 000	0	45 000	0	45 000	0	0	0	0	0	45 000	0	45 000
10 15	материали	0	72 888	0	72 888	0	50 000	0	50 000	0	0	0	0	0	50 000	0	50 000
10 16	вода, горива и енергия	0	100 000	0	100 000	0	121 000	0	121 000	0	0	0	0	0	121 000	0	121 000
10 20	разходи за външни услуги	0	156 000	0	156 000	0	265 000	0	265 000	0	0	0	0	0	265 000	0	265 000
10 30	текущ ремонт	0	38 000	0	38 000	0	40 000	0	40 000	0	0	0	0	0	40 000	0	40 000
10 51	командировки в страната	0	2 000	0	2 000	0	2 000	0	2 000	0	0	0	0	0	2 000	0	2 000
10 62	разходи за застраховки	0	20 000	0	20 000	0	25 000	0	25 000	0	0	0	0	0	25 000	0	25 000
19 00	Платени данъци, такси и административни санкции	0	6 000	0	6 000	0	8 000	0	8 000	0	0	0	0	0	8 000	0	8 000
19 01	платени държавни данъци, такси, наказателни лихви и административни санкции	0	500	0	500	0	1 000	0	1 000	0	0	0	0	0	1 000	0	1 000
19 81	платени общински данъци, такси, наказателни лихви и административни санкции	0	5 500	0	5 500	0	7 000	0	7 000	0	0	0	0	0	7 000	0	7 000
	ВСИЧКО РАЗХОДИ	0	2 821 277	0	2 821 277	0	3 187 444	0	3 187 444	0	0	0	0	0	3 187 444	0	3 187 444
52 00	Придобиване на дълготрайни материални активи	0	273 732	0	273 732	0	180 000	0	180 000	0	0	0	0	0	180 000	0	180 000
52 03	придобиване на друго оборудване, машини и съоръжения	0	273 732	0	273 732	0	96 000	0	96 000	0	0	0	0	0	96 000	0	96 000
52 04	придобиване на транспортни средства	0	0	0	0	0	84 000	0	84 000	0	0	0	0	0	84 000	0	84 000
	ВСИЧКО КАПИТАЛОВИ РАЗХОДИ	0	273 732	0	273 732	0	180 000	0	180 000	0	0	0	0	0	180 000	0	180 000




/в лева/

№	НАИМЕНОВАНИЕ НА ФУНКЦИИ, ДЕЙНОСТИ И ПАРАГРАФИ ОП "ПАРКИРАНЕ И РЕПАТРИРАНЕ"	Бюджет 2020 г. с преходен остатък от 2019 г.				Бюджет 2021 г. без преходен остатък				Разпределение на средствата от преходния остатък от 2020 г.				Бюджет 2021 г. с преходен остатък от 2020 г.			
		делегирани от държавата дейности	местни дейности	дофинансиране на ДДД	Общо	делегирани от държавата дейности	местни дейности	дофинансиране на ДДД	Общо	делегирани от държавата дейности	местни дейности	дофинансиране на ДДД	Общо	делегирани от държавата дейности	местни дейности	дофинансиране на ДДД	Общо
1	2	3	4	5	6	7	8	9	10	11	12	13	14	15	16	17	18
	ВСИЧКО РАЗХОДИ ПО БЮДЖЕТА	0	3 095 009	0	3 095 009	0	3 367 444	0	3 367 444	0	0	0	0	0	3 367 444	0	3 367 444
	<i>Д-ст 619 - Други дейности по жилищното строителство, благоустройството и регионалното развитие</i>	0	3 095 009	0	3 095 009	0	3 367 444	0	3 367 444	0	0	0	0	0	3 367 444	0	3 367 444
01 00	Заплати и възнаграждения за персонала, нает по трудови и служебни правоотношения	0	1 906 172	0	1 906 172	0	2 096 789	0	2 096 789	0	0	0	0	0	2 096 789	0	2 096 789
01 01	заплати и възнаграждения на персонала нает по трудови правоотношения		1 906 172		1 906 172		2 096 789		2 096 789				0	0	2 096 789	0	2 096 789
02 00	Други възнаграждения и плащания за персонала	0	105 185	0	105 185	0	120 904	0	120 904	0	0	0	0	0	120 904	0	120 904
02 02	за персонала по извънтрудови правоотношения		2 000		2 000		2 000		2 000				0	0	2 000	0	2 000
02 05	изплатени суми от СБКО, за облекло и други на персонала, с характер на възнаграждение		68 185		68 185		73 904		73 904				0	0	73 904	0	73 904
02 08	обезщетения за персонала, с характер на възнаграждение		35 000		35 000		45 000		45 000				0	0	45 000	0	45 000
05 00	Задължителни осигурителни вноски от работодатели	0	375 032	0	375 032	0	413 751	0	413 751	0	0	0	0	0	413 751	0	413 751
05 51	осигурителни вноски от работодатели за Държавното обществено осигуряване (ДОО)		281 760		281 760		310 849		310 849				0	0	310 849	0	310 849
05 60	здравноосигурителни вноски от работодатели		93 272		93 272		102 902		102 902				0	0	102 902	0	102 902
10 00	Издръжка	0	428 888	0	428 888	0	548 000	0	548 000	0	0	0	0	0	548 000	0	548 000
10 13	постелен инвентар и облекло		40 000		40 000		45 000		45 000				0	0	45 000	0	45 000
10 15	материали		72 888		72 888		50 000		50 000				0	0	50 000	0	50 000
10 16	вода, горива и енергия		100 000		100 000		121 000		121 000				0	0	121 000	0	121 000
10 20	разходи за външни услуги		156 000		156 000		265 000		265 000				0	0	265 000	0	265 000
10 30	текущ ремонт		38 000		38 000		40 000		40 000				0	0	40 000	0	40 000
10 51	командировки в страната		2 000		2 000		2 000		2 000				0	0	2 000	0	2 000
10 62	разходи за застраховки		20 000		20 000		25 000		25 000				0	0	25 000	0	25 000
19 00	Платени данъци, такси и административни санкции	0	6 000	0	6 000	0	8 000	0	8 000	0	0	0	0	0	8 000	0	8 000
19 01	платени държавни данъци, такси, наказателни лихви и административни санкции		500		500		1 000		1 000				0	0	1 000	0	1 000
19 81	платени общински данъци, такси, наказателни лихви и административни санкции		5 500		5 500		7 000		7 000				0	0	7 000	0	7 000
	ВСИЧКО РАЗХОДИ	0	2 821 277	0	2 821 277	0	3 187 444	0	3 187 444	0	0	0	0	0	3 187 444	0	3 187 444
52 00	Придобиване на дълготрайни материални активи	0	273 732	0	273 732	0	180 000	0	180 000	0	0	0	0	0	180 000	0	180 000
52 03	придобиване на друго оборудване, машини и съоръжения		273 732		273 732		96 000		96 000				0	0	96 000	0	96 000
52 04	придобиване на транспортни средства				0		84 000		84 000				0	0	84 000	0	84 000
	ВСИЧКО КАПИТАЛОВИ РАЗХОДИ	0	273 732	0	273 732	0	180 000	0	180 000	0	0	0	0	0	180 000	0	180 000
	ВСИЧКО РАЗХОДИ ПО БЮДЖЕТА	0	3 095 009	0	3 095 009	0	3 367 444	0	3 367 444	0	0	0	0	0	3 367 444	0	3 367 444


/в лева/

§§	НАИМЕНОВАНИЕ НА ФУНКЦИИ, ДЕЙНОСТИ И ПАРАГРАФИ ОП "ПАРКИРАНЕ И РЕПАТРИРАНЕ"	Бюджет 2020 г. с преходен остатък от 2019 г.				Бюджет 2021 г. без преходен остатък				Разпределение на средствата от преходния остатък от 2020 г.				Бюджет 2021 г. с преходен остатък от 2020 г.			
		делегирани от държавата дейности	местни дейности	дофинанси ране на ДДД	Общо	делегирани от държавата дейности	местни дейности	дофинанси ране на ДДД	Общо	делегирани от държавата дейности	местни дейности	дофинанси ране на ДДД	Общо	делегирани от държавата дейности	местни дейности	дофинанси ране на ДДД	Общо
1	2	3	4	5	6	7	8	9	10	11	12	13	14	15	16	17	18
	IX. ФУНКЦИЯ РАЗХОДИ НЕКЛАСИФИЦИРАНИ В ДРУГИ ФУНКЦИИ РЕКАПИТУЛАЦИЯ	0	556	0	556	0	0	0	0	0	0	0	0	0	0	0	0
29 00	Други разходи за лихви	0	556	0	556	0	0	0	0	0	0	0	0	0	0	0	0
29 10	Платени лихви по финансов лизинг и търговски кредит	0	556	0	556	0	0	0	0	0	0	0	0	0	0	0	0
	ВСИЧКО ЛИХВИ	0	556	0	556	0	0	0	0	0	0	0	0	0	0	0	0
	ВСИЧКО РАЗХОДИ ПО БЮДЖЕТА	0	556	0	556	0	0	0	0	0	0	0	0	0	0	0	0
	<i>Д-ст 910 - Разходи за лихви</i>	0	556	0	556	0	0	0	0	0	0	0	0	0	0	0	0
29 00	Други разходи за лихви	0	556	0	556	0	0	0	0	0	0	0	0	0	0	0	0
29 10	Платени лихви по финансов лизинг и търговски кредит		556		556				0				0	0	0	0	0
	ВСИЧКО ЛИХВИ	0	556	0	556	0	0	0	0	0	0	0	0	0	0	0	0
	ВСИЧКО РАЗХОДИ ПО БЮДЖЕТА	0	556	0	556	0	0	0	0	0	0	0	0	0	0	0	0



ОБЩИНА ПЛОВДИВ
БЮДЖЕТ 2021 ГОДИНА
НАТУРАЛНИ ПОКАЗАТЕЛИ ПО ФУНКЦИИ И ДЕЙНОСТИ
ОП "ПАРКИРАНЕ И РЕПАТРИРАНЕ"

Код на параграф	Име на параграф	Общ годишен план на 01.01.2021г.	в това число			Общ годишен план на 31.12.2021г.	в това число		
			делегирани от държавата дейности	местни дейности	дофинансирани на ДДД		делегирани от държавата дейности	местни дейности	дофинансирани на ДДД
НАТУРАЛНИ ПОКАЗАТЕЛИ - РЕКАПИТУЛАЦИЯ									
0100	ЩАТНА ЧИСЛЕНОСТ:	178,00	0,00	178,00	0,00	178,00	0,00	178,00	0,00
	В Т.Ч. ПО ТРУДОВИ ПРАВООТНОШЕНИЯ								
0111		178,00	0,00	178,00	0,00	178,00	0,00	178,00	0,00
VI. Жилищно строителство, благоустройство, комунално стопанство и опазване на околната среда									
Група А) Жилищно строителство, благоустройство, комунално стопанство									
619 Други дейности по жилищното строителство, благоустройството и регионалното развитие									
0100	ЩАТНА ЧИСЛЕНОСТ:	178,00	0,00	178,00	0,00	178,00	0,00	178,00	0,00
	В Т.Ч. ПО ТРУДОВИ ПРАВООТНОШЕНИЯ								
0111		178,00		178,00		178,00		178,00	
Всичко за дейността:		178,00	0,00	178,00	0,00	178,00	0,00	178,00	0,00
РЕКАПИТУЛАЦИЯ ЗА ФУНКЦИЯ VI. Жилищно строителство, благоустройство, комунално стопанство и опазване на околната среда									
0100	ЩАТНА ЧИСЛЕНОСТ:	178,00	0,00	178,00	0,00	178,00	0,00	178,00	0,00
	В Т.Ч. ПО ТРУДОВИ ПРАВООТНОШЕНИЯ								
0111		178,00	0,00	178,00	0,00	178,00	0,00	178,00	0,00
Всичко за функцията:		178,00	0,00	178,00	0,00	178,00	0,00	178,00	0,00




ОБЩИНА ПЛОВДИВ

БЮДЖЕТ 2021 ГОДИНА
РАЗХОДИ

ОП "РАДОСТНИ ОБРЕДИ"


/в лева/

§§	НАИМЕНОВАНИЕ НА ФУНКЦИИ, ДЕЙНОСТИ И ПАРАГРАФИ ОП "РАДОСТНИ ОБРЕДИ"	Бюджет 2020 г. с преходен остатък от 2019 г.				Бюджет 2021 г. без преходен остатък				Разпределение на средствата от преходния остатък от 2020 г.				Бюджет 2021 г. с преходен остатък от 2020 г.			
		делегиран от държавата дейности	местни дейности	дофинанси ране на ДДД	Общо	делегиран от държавата дейности	местни дейности	дофинанси ране на ДДД	Общо	делегиран от държавата дейности	местни дейности	дофинанси ране на ДДД	Общо	делегиран от държавата дейности	местни дейности	дофинанси ране на ДДД	Общо
1	2	3	4	5	6	7	8	9	10	11	12	13	14	15	16	17	18
	РЕКАПИТУЛАЦИЯ	0	174 695	0	174 695	0	207 925	0	207 925	0	0	0	0	0	207 925	0	207 925
01 00	Заплати и възнаграждения за персонала, нает по трудови и служебни правоотношения	0	107 800	0	107 800	0	118 600	0	118 600	0	0	0	0	0	118 600	0	118 600
01 01	заплати и възнаграждения на персонала нает по трудови правоотношения	0	107 800	0	107 800	0	118 600	0	118 600	0	0	0	0	0	118 600	0	118 600
02 00	Други възнаграждения и плащания за персонала	0	19 000	0	19 000	0	29 000	0	29 000	0	0	0	0	0	29 000	0	29 000
02 02	за персонала по извънтрудови правоотношения	0	13 000	0	13 000	0	22 000	0	22 000	0	0	0	0	0	22 000	0	22 000
02 05	изплатени суми от СБКО, за облекло и други на персонала, с характер на възнаграждение	0	6 000	0	6 000	0	7 000	0	7 000	0	0	0	0	0	7 000	0	7 000
05 00	Задължителни осигурителни вноски от работодатели	0	23 790	0	23 790	0	28 600	0	28 600	0	0	0	0	0	28 600	0	28 600
05 51	осигурителни вноски от работодатели за Държавното обществено осигуряване (ДОО)	0	17 870	0	17 870	0	21 500	0	21 500	0	0	0	0	0	21 500	0	21 500
05 60	здравноосигурителни вноски от работодатели	0	5 920	0	5 920	0	7 100	0	7 100	0	0	0	0	0	7 100	0	7 100
10 00	Издръжка	0	21 400	0	21 400	0	23 000	0	23 000	0	0	0	0	0	23 000	0	23 000
10 13	постелен инвентар и облекло	0	1 600	0	1 600	0	1 000	0	1 000	0	0	0	0	0	1 000	0	1 000
10 15	материали	0	6 500	0	6 500	0	6 000	0	6 000	0	0	0	0	0	6 000	0	6 000
10 16	вода, горива и енергия	0	7 000	0	7 000	0	7 200	0	7 200	0	0	0	0	0	7 200	0	7 200
10 20	разходи за външни услуги	0	6 000	0	6 000	0	8 500	0	8 500	0	0	0	0	0	8 500	0	8 500
10 51	командировки в страната	0	200	0	200	0	200	0	200	0	0	0	0	0	200	0	200
10 62	разходи за застраховки	0	100	0	100	0	100	0	100	0	0	0	0	0	100	0	100
19 00	Платени данъци, такси и административни санкции	0	2 400	0	2 400	0	2 400	0	2 400	0	0	0	0	0	2 400	0	2 400
19 81	платени общински данъци, такси, наказателни лихви и административни санкции	0	2 400	0	2 400	0	2 400	0	2 400	0	0	0	0	0	2 400	0	2 400
	ВСИЧКО РАЗХОДИ	0	174 390	0	174 390	0	201 600	0	201 600	0	0	0	0	0	201 600	0	201 600
46 00	Разходи за членски внос и участие в нетърговски организации и дейности	0	305	0	305	0	325	0	325	0	0	0	0	0	325	0	325
	ВСИЧКО СУБСИДИИ	0	305	0	305	0	325	0	325	0	0	0	0	0	325	0	325
52 00	Придобиване на дълготрайни материални активи	0	0	0	0	0	5 000	0	5 000	0	0	0	0	0	5 000	0	5 000
52 01	придобиване на компютри и хардуер	0	0	0	0	0	5 000	0	5 000	0	0	0	0	0	5 000	0	5 000
53 00	Придобиване на нематериални дълготрайни активи	0	0	0	0	0	1 000	0	1 000	0	0	0	0	0	1 000	0	1 000
53 01	придобиване на програмни продукти и лицензи за програмни продукти	0	0	0	0	0	1 000	0	1 000	0	0	0	0	0	1 000	0	1 000
	ВСИЧКО КАПИТАЛОВИ РАЗХОДИ	0	0	0	0	0	6 000	0	6 000	0	0	0	0	0	6 000	0	6 000
	ВСИЧКО РАЗХОДИ ПО БЮДЖЕТА	0	174 695	0	174 695	0	207 925	0	207 925	0	0	0	0	0	207 925	0	207 925
	VII. ФУНКЦИЯ КУЛТУРА, СПОРТ ПОЧИВНИ ДЕЙНОСТИ И РЕЛИГИОЗНО ДЕЛО	0	174 695	0	174 695	0	207 925	0	207 925	0	0	0	0	0	207 925	0	207 925
	РЕКАПИТУЛАЦИЯ	0	174 695	0	174 695	0	207 925	0	207 925	0	0	0	0	0	207 925	0	207 925



/в лева/

§§	НАИМЕНОВАНИЕ НА ФУНКЦИИ, ДЕЙНОСТИ И ПАРАГРАФИ ОП "РАДОСТНИ ОБРЕДИ"	Бюджет 2020 г. с преходен остатък от 2019 г.				Бюджет 2021 г. без преходен остатък				Разпределение на средствата от преходния остатък от 2020 г.				Бюджет 2021 г. с преходен остатък от 2020 г.			
		делегиран от държавата дейности	местни дейности	дофинансиране на ДДД	Общо	делегиран от държавата дейности	местни дейности	дофинансиране на ДДД	Общо	делегиран от държавата дейности	местни дейности	дофинансиране на ДДД	Общо	делегиран от държавата дейности	местни дейности	дофинансиране на ДДД	Общо
1	2	3	4	5	6	7	8	9	10	11	12	13	14	15	16	17	18
01 00	Заплати и възнаграждения за персонала, нает по трудови и служебни правоотношения	0	107 800	0	107 800	0	118 600	0	118 600	0	0	0	0	0	118 600	0	118 600
01 01	заплати и възнаграждения на персонала нает по трудови правоотношения	0	107 800	0	107 800	0	118 600	0	118 600	0	0	0	0	0	118 600	0	118 600
02 00	Други възнаграждения и плащания за персонала	0	19 000	0	19 000	0	29 000	0	29 000	0	0	0	0	0	29 000	0	29 000
02 02	за персонала по извънтрудови правоотношения	0	13 000	0	13 000	0	22 000	0	22 000	0	0	0	0	0	22 000	0	22 000
02 05	изплатени суми от СБКО, за облекло и други на персонала, с характер на възнаграждение	0	6 000	0	6 000	0	7 000	0	7 000	0	0	0	0	0	7 000	0	7 000
05 00	Задължителни осигурителни вноски от работодатели	0	23 790	0	23 790	0	28 600	0	28 600	0	0	0	0	0	28 600	0	28 600
05 51	осигурителни вноски от работодатели за Държавното обществено осигуряване (ДОО)	0	17 870	0	17 870	0	21 500	0	21 500	0	0	0	0	0	21 500	0	21 500
05 60	здрвноосигурителни вноски от работодатели	0	5 920	0	5 920	0	7 100	0	7 100	0	0	0	0	0	7 100	0	7 100
10 00	Издържка	0	21 400	0	21 400	0	23 000	0	23 000	0	0	0	0	0	23 000	0	23 000
10 13	постелен инвентар и облекло	0	1 600	0	1 600	0	1 000	0	1 000	0	0	0	0	0	1 000	0	1 000
10 15	материали	0	6 500	0	6 500	0	6 000	0	6 000	0	0	0	0	0	6 000	0	6 000
10 16	вода, горива и енергия	0	7 000	0	7 000	0	7 200	0	7 200	0	0	0	0	0	7 200	0	7 200
10 20	разходи за външни услуги	0	6 000	0	6 000	0	8 500	0	8 500	0	0	0	0	0	8 500	0	8 500
10 51	командировки в страната	0	200	0	200	0	200	0	200	0	0	0	0	0	200	0	200
10 62	разходи за застраховки	0	100	0	100	0	100	0	100	0	0	0	0	0	100	0	100
19 00	Платени данъци, такси и административни санкции	0	2 400	0	2 400	0	2 400	0	2 400	0	0	0	0	0	2 400	0	2 400
19 81	платени общински данъци, такси, наказателни лихви и административни санкции	0	2 400	0	2 400	0	2 400	0	2 400	0	0	0	0	0	2 400	0	2 400
	ВСИЧКО РАЗХОДИ	0	174 390	0	174 390	0	201 600	0	201 600	0	0	0	0	0	201 600	0	201 600
46 00	Разходи за членски внос и участие в нетърговски организации и дейности	0	305	0	305	0	325	0	325	0	0	0	0	0	325	0	325
	ВСИЧКО СУБСИДИИ	0	305	0	305	0	325	0	325	0	0	0	0	0	325	0	325
52 00	Придобиване на дълготрайни материални активи	0	0	0	0	0	5 000	0	5 000	0	0	0	0	0	5 000	0	5 000
52 01	придобиване на компютри и хардуер	0	0	0	0	0	5 000	0	5 000	0	0	0	0	0	5 000	0	5 000
53 00	Придобиване на нематериални дълготрайни активи	0	0	0	0	0	1 000	0	1 000	0	0	0	0	0	1 000	0	1 000
53 01	придобиване на програмни продукти и лицензи за програмни продукти	0	0	0	0	0	1 000	0	1 000	0	0	0	0	0	1 000	0	1 000
	ВСИЧКО КАПИТАЛОВИ РАЗХОДИ	0	0	0	0	0	6 000	0	6 000	0	0	0	0	0	6 000	0	6 000
	ВСИЧКО РАЗХОДИ ПО БЮДЖЕТА	0	174 695	0	174 695	0	207 925	0	207 925	0	0	0	0	0	207 925	0	207 925
	VII. ГРУПА В) КУЛТУРА РЕКАПИТУЛАЦИЯ	0	174 695	0	174 695	0	207 925	0	207 925	0	0	0	0	0	207 925	0	207 925
01 00	Заплати и възнаграждения за персонала, нает по трудови и служебни правоотношения	0	107 800	0	107 800	0	118 600	0	118 600	0	0	0	0	0	118 600	0	118 600
01 01	заплати и възнаграждения на персонала нает по трудови правоотношения	0	107 800	0	107 800	0	118 600	0	118 600	0	0	0	0	0	118 600	0	118 600
02 00	Други възнаграждения и плащания за персонала	0	19 000	0	19 000	0	29 000	0	29 000	0	0	0	0	0	29 000	0	29 000
02 02	за персонала по извънтрудови правоотношения	0	13 000	0	13 000	0	22 000	0	22 000	0	0	0	0	0	22 000	0	22 000



411

§§	НАИМЕНОВАНИЕ НА ФУНКЦИИ, ДЕЙНОСТИ И ПАРАГРАФИ ОП "РАДОСТНИ ОБРЕДИ"	Бюджет 2020 г. с преходен остатък от 2019 г.				Бюджет 2021 г. без преходен остатък				Разпределение на средствата от преходния остатък от 2020 г.				Бюджет 2021 г. с преходен остатък от 2020 г.			
		делегиран от държавата дейности	местни дейности	дофинанси ране на ДДД	Общо	делегиран от държавата дейности	местни дейности	дофинанси ране на ДДД	Общо	делегиран от държавата дейности	местни дейности	дофинанси ране на ДДД	Общо	делегиран от държавата дейности	местни дейности	дофинанси ране на ДДД	Общо
		3	4	5	6	7	8	9	10	11	12	13	14	15	16	17	18
02 05	изплатени суми от СБКО, за облекло и други на персонала, с характер на възнаграждение	0	6 000	0	6 000	0	7 000	0	7 000	0	0	0	0	0	0	0	0
05 00	Задължителни осигурителни вноски от работодатели	0	23 790	0	23 790	0	28 600	0	28 600	0	0	0	0	0	7 000	0	7 000
05 51	осигурителни вноски от работодатели за Държавното обществено осигуряване (ДОО)	0	17 870	0	17 870	0	21 500	0	21 500	0	0	0	0	0	28 600	0	28 600
05 60	здравноосигурителни вноски от работодатели	0	5 920	0	5 920	0	7 100	0	7 100	0	0	0	0	0	21 500	0	21 500
10 00	Издръжка	0	21 400	0	21 400	0	23 000	0	23 000	0	0	0	0	0	7 100	0	7 100
10 13	постелен инвентар и облекло	0	1 600	0	1 600	0	1 000	0	1 000	0	0	0	0	0	23 000	0	23 000
10 15	материали	0	6 500	0	6 500	0	6 000	0	6 000	0	0	0	0	0	1 000	0	1 000
10 16	вода, горива и енергия	0	7 000	0	7 000	0	7 200	0	7 200	0	0	0	0	0	6 000	0	6 000
10 20	разходи за външни услуги	0	6 000	0	6 000	0	8 500	0	8 500	0	0	0	0	0	7 200	0	7 200
10 51	командировки в страната	0	200	0	200	0	200	0	200	0	0	0	0	0	8 500	0	8 500
10 62	разходи за застраховки	0	100	0	100	0	100	0	100	0	0	0	0	0	200	0	200
19 00	Платени данъци, такси и административни санкции	0	2 400	0	2 400	0	2 400	0	2 400	0	0	0	0	0	100	0	100
19 81	платени общински данъци, такси, наказателни лихви и административни санкции	0	2 400	0	2 400	0	2 400	0	2 400	0	0	0	0	0	2 400	0	2 400
46 00	ВСИЧКО РАЗХОДИ	0	174 390	0	174 390	0	201 600	0	201 600	0	0	0	0	0	2 400	0	2 400
46 00	Разходи за членски внос и участие в нетърговски организации и дейности	0	305	0	305	0	325	0	325	0	0	0	0	0	201 600	0	201 600
46 00	ВСИЧКО СУБСИДИИ	0	305	0	305	0	325	0	325	0	0	0	0	0	325	0	325
52 00	Придобиване на дълготрайни материални активи	0	0	0	0	0	5 000	0	5 000	0	0	0	0	0	325	0	325
52 01	придобиване на компютри и хардуер	0	0	0	0	0	5 000	0	5 000	0	0	0	0	0	5 000	0	5 000
53 00	Придобиване на нематериални дълготрайни активи	0	0	0	0	0	1 000	0	1 000	0	0	0	0	0	5 000	0	5 000
53 01	придобиване на програмни продукти и лицензи за програмни продукти	0	0	0	0	0	1 000	0	1 000	0	0	0	0	0	1 000	0	1 000
	ВСИЧКО КАПИТАЛОВИ РАЗХОДИ	0	0	0	0	0	6 000	0	6 000	0	0	0	0	0	1 000	0	1 000
	ВСИЧКО РАЗХОДИ ПО БЮДЖЕТА	0	174 695	0	174 695	0	207 925	0	207 925	0	0	0	0	0	6 000	0	6 000
	Д-ст 745 - Обредни домове и зали	0	174 695	0	174 695	0	207 925	0	207 925	0	0	0	0	0	207 925	0	207 925
01 00	Заплати и възнаграждения за персонала, нает по трудови и служебни правоотношения	0	107 800	0	107 800	0	118 600	0	118 600	0	0	0	0	0	207 925	0	207 925
01 01	заплати и възнаграждения на персонала нает по трудови правоотношения	0	107 800	0	107 800	0	118 600	0	118 600	0	0	0	0	0	118 600	0	118 600
02 00	Други възнаграждения и плащания за персонала	0	19 000	0	19 000	0	29 000	0	29 000	0	0	0	0	0	118 600	0	118 600
02 02	за персонала по извънтрудови правоотношения	0	13 000	0	13 000	0	22 000	0	22 000	0	0	0	0	0	29 000	0	29 000
02 05	изплатени суми от СБКО, за облекло и други на персонала, с характер на възнаграждение	0	6 000	0	6 000	0	7 000	0	7 000	0	0	0	0	0	22 000	0	22 000
05 00	Задължителни осигурителни вноски от работодатели	0	23 790	0	23 790	0	28 600	0	28 600	0	0	0	0	0	7 000	0	7 000
05 51	осигурителни вноски от работодатели за Държавното обществено осигуряване (ДОО)	0	17 870	0	17 870	0	21 500	0	21 500	0	0	0	0	0	28 600	0	28 600
05 60	здравноосигурителни вноски от работодатели	0	5 920	0	5 920	0	7 100	0	7 100	0	0	0	0	0	21 500	0	21 500




№№	НАИМЕНОВАНИЕ НА ФУНКЦИИ, ДЕЙНОСТИ И ПАРАГРАФИ ОП "РАДОСТНИ ОБРЕДИ"	Бюджет 2020 г. с преходен остатък от 2019 г.				Бюджет 2021 г. без преходен остатък				Разпределение на средствата от преходния остатък от 2020 г.				Бюджет 2021 г. с преходен остатък от 2020 г.			
		делегиран от държавата дейности	местни дейности	дофинансирани на ДДД	Общо	делегиран от държавата дейности	местни дейности	дофинансирани на ДДД	Общо	делегиран от държавата дейности	местни дейности	дофинансирани на ДДД	Общо	делегиран от държавата дейности	местни дейности	дофинансирани на ДДД	Общо
		3	4	5	6	7	8	9	10	11	12	13	14	15	16	17	18
10 00	Издръжка	0	21 400	0	21 400	0	23 000	0	23 000	0	0	0	0	0	0	0	0
10 13	постелен инвентар и облекло		1 600		1 600		1 000		1 000								
10 15	материали		6 500		6 500		6 000		6 000								
10 16	вода, горива и енергия		7 000		7 000		7 200		7 200								
10 20	разходи за външни услуги		6 000		6 000		8 500		8 500								
10 51	командировки в страната		200		200		200		200								
10 62	разходи за застраховки		100		100		100		100								
19 00	Платени данъци, такси и административни санкции	0	2 400	0	2 400	0	2 400	0	2 400	0	0	0	0	0	2 400	0	2 400
19 81	платени общински данъци, такси, наказателни лихви и административни санкции		2 400		2 400		2 400		2 400								
46 00	ВСИЧКО РАЗХОДИ	0	174 390	0	174 390	0	201 600	0	201 600	0	0	0	0	0	201 600	0	201 600
46 00	Разходи за членски внос и участие в нетърговски организации и дейности		305		305		325		325								
52 00	ВСИЧКО СУБСИДИИ	0	305	0	305	0	325	0	325	0	0	0	0	0	325	0	325
52 01	Придобиване на дълготрайни материални активи		0		0		5 000		5 000						325		325
52 01	придобиване на компютри и хардуер						5 000		5 000						5 000		5 000
53 00	Придобиване на нематериални дълготрайни активи		0		0		1 000		1 000						5 000		5 000
53 01	придобиване на програмни продукти и лицензи за програмни продукти						1 000		1 000						1 000		1 000
	ВСИЧКО КАПИТАЛОВИ РАЗХОДИ	0	0	0	0	0	6 000	0	6 000	0	0	0	0	0	1 000	0	1 000
	ВСИЧКО РАЗХОДИ ПО БЮДЖЕТА	0	174 695	0	174 695	0	207 925	0	207 925	0	0	0	0	0	6 000	0	6 000
															207 925	0	207 925



ОБЩИНА ПЛОВДИВ
БЮДЖЕТ 2021 ГОДИНА
НАТУРАЛНИ ПОКАЗАТЕЛИ ПО ФУНКЦИИ И ДЕЙНОСТИ
ОП "РАДОСТНИ ОБРЕДИ"

Код на параграф	Име на параграф	Общ годишен план на 01.01.2021г.	в това число			Общ годишен план на 31.12.2021г.	в това число		
			делегиран от държавата дейности	местни дейности	дофинансирани на ДДД		делегиран от държавата дейности	местни дейности	дофинансирани на ДДД
НАТУРАЛНИ ПОКАЗАТЕЛИ - РЕКАПИТУЛАЦИЯ									
0100	ЩАТНА ЧИСЛЕНОСТ:	10,00	0,00	10,00	0,00	10,00	0,00	10,00	0,00
0111	В Т.Ч. ПО ТРУДОВИ ПРАВООТНОШЕНИЯ	10,00	0,00	10,00	0,00	10,00	0,00	10,00	0,00
8700	ЧИСЛЕНОСТ НА ПЕРС. НА МИН.РАБОТНА ЗАПЛАТА - БРОЙ	3,00	0,00	3,00	0,00	3,00	0,00	3,00	0,00
VII. Функция Култура, спорт, почивни дейности и религиозно дело									
Група В) Култура									
745 Обредни домове и зали									
0100	ЩАТНА ЧИСЛЕНОСТ:	10,00	0,00	10,00	0,00	10,00	0,00	10,00	0,00
0111	В Т.Ч. ПО ТРУДОВИ ПРАВООТНОШЕНИЯ	10,00	0,00	10,00	0,00	10,00	0,00	10,00	0,00
8700	ЧИСЛЕНОСТ НА ПЕРС. НА МИН.РАБОТНА ЗАПЛАТА - БРОЙ	3,00	0,00	3,00	0,00	3,00	0,00	3,00	0,00
Всичко за дейността:		10,00	0,00	10,00	0,00	10,00	0,00	10,00	0,00
РЕКАПИТУЛАЦИЯ ЗА ГРУПА Група В) Култура									
0100	ЩАТНА ЧИСЛЕНОСТ:	10,00	0,00	10,00	0,00	10,00	0,00	10,00	0,00
0111	В Т.Ч. ПО ТРУДОВИ ПРАВООТНОШЕНИЯ	10,00	0,00	10,00	0,00	10,00	0,00	10,00	0,00
8700	ЧИСЛЕНОСТ НА ПЕРС. НА МИН.РАБОТНА ЗАПЛАТА - БРОЙ	3,00	0,00	3,00	0,00	3,00	0,00	3,00	0,00
Всичко за групата:		10,00	0,00	10,00	0,00	10,00	0,00	10,00	0,00
РЕКАПИТУЛАЦИЯ ЗА ФУНКЦИЯ VII. Функция Култура, спорт, почивни дейности и религиозно дело									
0100	ЩАТНА ЧИСЛЕНОСТ:	10,00	0,00	10,00	0,00	10,00	0,00	10,00	0,00
0111	В Т.Ч. ПО ТРУДОВИ ПРАВООТНОШЕНИЯ	10,00	0,00	10,00	0,00	10,00	0,00	10,00	0,00
8700	ЧИСЛЕНОСТ НА ПЕРС. НА МИН.РАБОТНА ЗАПЛАТА - БРОЙ	3,00	0,00	3,00	0,00	3,00	0,00	3,00	0,00
Всичко за функцията:		10,00	0,00	10,00	0,00	10,00	0,00	10,00	0,00



ОБЩИНА ПЛОВДИВ
БЮДЖЕТ 2021 ГОДИНА
РАЗХОДИ
ОП "ТРАУРНА ДЕЙНОСТ" - ОБЩО

/в лева/


№	НАИМЕНОВАНИЕ НА ФУНКЦИИ, ДЕЙНОСТИ И ПАРАГРАФИ ОП "ТРАУРНА ДЕЙНОСТ"	Бюджет 2020 г. с преходен остатък от 2019 г.				Бюджет 2021 г. без преходен остатък				Разпределение на средствата от преходния остатък от 2020 г.				Бюджет 2021 г. с преходен остатък от 2020 г.			
		делегирани от държавата дейности	местни дейности	дофинансиране на ДДД	Общо	делегирани от държавата дейности	местни дейности	дофинансиране на ДДД	Общо	делегирани от държавата дейности	местни дейности	дофинансиране на ДДД	Общо	делегирани от държавата дейности	местни дейности	дофинансиране на ДДД	Общо
1	2	3	4	5	6	7	8	9	10	11	12	13	14	15	16	17	18
	РЕКАПИТУЛАЦИЯ	0	1 846 152	0	1 846 152	0	2 093 525	0	2 093 525	0	0	0	0	0	2 093 525	0	2 093 525
01 00	Заплати и възнаграждения за персонала, нает по трудови и служебни правоотношения	0	900 506	0	900 506	0	989 800	0	989 800	0	0	0	0	0	989 800	0	989 800
01 01	заплати и възнаграждения на персонала нает по трудови правоотношения	0	900 506	0	900 506	0	989 800	0	989 800	0	0	0	0	0	989 800	0	989 800
02 00	Други възнаграждения и плащания за персонала	0	58 218	0	58 218	0	58 000	0	58 000	0	0	0	0	0	58 000	0	58 000
02 02	за персонала по извънтрудови правоотношения	0	1 000	0	1 000	0	1 000	0	1 000	0	0	0	0	0	1 000	0	1 000
02 05	изплатени суми от СБКО, за облекло и други на персонала, с характер на възнаграждение	0	34 218	0	34 218	0	34 500	0	34 500	0	0	0	0	0	34 500	0	34 500
02 08	обезщетения за персонала, с характер на възнаграждение	0	23 000	0	23 000	0	22 500	0	22 500	0	0	0	0	0	22 500	0	22 500
05 00	Задължителни осигурителни вноски от работодатели	0	179 023	0	179 023	0	196 800	0	196 800	0	0	0	0	0	196 800	0	196 800
05 51	осигурителни вноски от работодатели за Държавното обществено осигуряване (ДОО)	0	134 678	0	134 678	0	147 900	0	147 900	0	0	0	0	0	147 900	0	147 900
05 60	здравноосигурителни вноски от работодатели	0	44 345	0	44 345	0	48 900	0	48 900	0	0	0	0	0	48 900	0	48 900
10 00	Издръжка	0	681 800	0	681 800	0	781 300	0	781 300	0	0	0	0	0	781 300	0	781 300
10 13	постелен инвентар и облекло	0	7 200	0	7 200	0	7 400	0	7 400	0	0	0	0	0	7 400	0	7 400
10 15	материали	0	34 000	0	34 000	0	37 000	0	37 000	0	0	0	0	0	37 000	0	37 000
10 16	вода, горива и енергия	0	94 000	0	94 000	0	117 300	0	117 300	0	0	0	0	0	117 300	0	117 300
10 20	разходи за външни услуги	0	531 000	0	531 000	0	575 000	0	575 000	0	0	0	0	0	575 000	0	575 000
10 30	текущ ремонт	0	11 800	0	11 800	0	40 800	0	40 800	0	0	0	0	0	40 800	0	40 800
10 51	командировки в страната	0	500	0	500	0	300	0	300	0	0	0	0	0	300	0	300
10 62	разходи за застраховки	0	1 500	0	1 500	0	1 500	0	1 500	0	0	0	0	0	1 500	0	1 500
10 91	други разходи за СБКО (тук се отчитат разходите за СБКО, неотчетени по други позиции на ЕБК)	0	1 800	0	1 800	0	2 000	0	2 000	0	0	0	0	0	2 000	0	2 000
19 00	Платени данъци, такси и административни санкции	0	4 900	0	4 900	0	4 900	0	4 900	0	0	0	0	0	4 900	0	4 900
19 01	платени държавни данъци, такси, наказателни лихви и административни санкции	0	1 100	0	1 100	0	1 100	0	1 100	0	0	0	0	0	1 100	0	1 100
19 81	платени общински данъци, такси, наказателни лихви и административни санкции	0	3 800	0	3 800	0	3 800	0	3 800	0	0	0	0	0	3 800	0	3 800
	ВСИЧКО РАЗХОДИ	0	1 824 447	0	1 824 447	0	2 030 800	0	2 030 800	0	0	0	0	0	2 030 800	0	2 030 800
46 00	Разходи за членски внос и участие в нетърговски организации и дейности	0	305	0	305	0	325	0	325	0	0	0	0	0	325	0	325
	ВСИЧКО СУБСИДИИ	0	305	0	305	0	325	0	325	0	0	0	0	0	325	0	325
51 00	Основен ремонт на дълготрайни материални активи	0	21 400	0	21 400	0	0	0	0	0	0	0	0	0	0	0	0



415

/в лева/

№	НАИМЕНОВАНИЕ НА ФУНКЦИИ, ДЕЙНОСТИ И ПАРАГРАФИ ОП "ТРАУРНА ДЕЙНОСТ"	Бюджет 2020 г. с преходен остатък от 2019 г.				Бюджет 2021 г. без преходен остатък				Разпределение на средствата от преходния остатък от 2020 г.				Бюджет 2021 г. с преходен остатък от 2020 г.			
		делегиран от държавата дейности	местни дейности	дофинансиране на ДДД	Общо	делегиран от държавата дейности	местни дейности	дофинансиране на ДДД	Общо	делегиран от държавата дейности	местни дейности	дофинансиране на ДДД	Общо	делегиран от държавата дейности	местни дейности	дофинансиране на ДДД	Общо
1	2	3	4	5	6	7	8	9	10	11	12	13	14	15	16	17	18
52 00	Придобиване на дълготрайни материални активи	0	0	0	0	0	62 400	0	62 400	0	0	0	0	0	62 400	0	62 400
52 01	придобиване на компютри и хардуер	0	0	0	0	0	2 400	0	2 400	0	0	0	0	0	2 400	0	2 400
52 03	придобиване на друго оборудване, машини и съоръжения	0	0	0	0	0	60 000	0	60 000	0	0	0	0	0	60 000	0	60 000
	ВСИЧКО КАПИТАЛОВО РАЗХОДИ	0	21 400	0	21 400	0	62 400	0	62 400	0	0	0	0	0	62 400	0	62 400
	ВСИЧКО РАЗХОДИ ПО БЮДЖЕТА	0	1 846 152	0	1 846 152	0	2 093 525	0	2 093 525	0	0	0	0	0	2 093 525	0	2 093 525
	VI. ФУНКЦИЯ ЖИЛИЩНО СТРОИТЕЛСТВО, БЛАГОУСТРОЙСТВО, КОМУНАЛНО СТОПАНСТВО И ОПАЗВАНЕ НА ОКОЛНАТА СРЕДА РЕКАПИТУЛАЦИЯ	0	389 047	0	389 047	0	384 000	0	384 000	0	0	0	0	0	384 000	0	384 000
01 00	Заплати и възнаграждения за персонала, нает по трудови и служебни правоотношения	0	140 606	0	140 606	0	153 900	0	153 900	0	0	0	0	0	153 900	0	153 900
01 01	заплати и възнаграждения на персонала нает по трудови правоотношения	0	140 606	0	140 606	0	153 900	0	153 900	0	0	0	0	0	153 900	0	153 900
02 00	Други възнаграждения и плащания за персонала	0	6 218	0	6 218	0	6 000	0	6 000	0	0	0	0	0	6 000	0	6 000
02 05	изплатени суми от СБКО, за облекло и други на персонала, с характер на възнаграждение	0	4 218	0	4 218	0	4 500	0	4 500	0	0	0	0	0	4 500	0	4 500
02 08	обезщетения за персонала, с характер на възнаграждение	0	2 000	0	2 000	0	1 500	0	1 500	0	0	0	0	0	1 500	0	1 500
05 00	Задължителни осигурителни вноски от работодатели	0	27 523	0	27 523	0	29 500	0	29 500	0	0	0	0	0	29 500	0	29 500
05 51	осигурителни вноски от работодатели за Държавното обществено осигуряване (ДОО)	0	20 678	0	20 678	0	22 200	0	22 200	0	0	0	0	0	22 200	0	22 200
05 60	здравноосигурителни вноски от работодатели	0	6 845	0	6 845	0	7 300	0	7 300	0	0	0	0	0	7 300	0	7 300
10 00	Издръжка	0	193 000	0	193 000	0	194 300	0	194 300	0	0	0	0	0	194 300	0	194 300
10 13	постелен инвентар и облекло	0	4 000	0	4 000	0	4 000	0	4 000	0	0	0	0	0	4 000	0	4 000
10 15	материали	0	5 000	0	5 000	0	7 000	0	7 000	0	0	0	0	0	7 000	0	7 000
10 16	вода, горива и енергия	0	10 000	0	10 000	0	7 300	0	7 300	0	0	0	0	0	7 300	0	7 300
10 20	разходи за външни услуги	0	173 000	0	173 000	0	175 000	0	175 000	0	0	0	0	0	175 000	0	175 000
10 62	разходи за застраховки	0	500	0	500	0	500	0	500	0	0	0	0	0	500	0	500
10 91	други разходи за СБКО (тук се отчитат разходите за СБКО, неотчетени по други позиции на ЕБК)	0	500	0	500	0	500	0	500	0	0	0	0	0	500	0	500
19 00	Платени данъци, такси и административни санкции	0	300	0	300	0	300	0	300	0	0	0	0	0	300	0	300
19 01	платени държавни данъци, такси, наказателни лихви и административни санкции	0	100	0	100	0	100	0	100	0	0	0	0	0	100	0	100
19 81	платени общински данъци, такси, наказателни лихви и административни санкции	0	200	0	200	0	200	0	200	0	0	0	0	0	200	0	200
	ВСИЧКО РАЗХОДИ	0	367 647	0	367 647	0	384 000	0	384 000	0	0	0	0	0	384 000	0	384 000
51 00	Основен ремонт на дълготрайни материални активи	0	21 400	0	21 400	0	0	0	0	0	0	0	0	0	0	0	0




/в лева/

§§	НАИМЕНОВАНИЕ НА ФУНКЦИИ, ДЕЙНОСТИ И ПАРАГРАФИ ОП "ТРАУРНА ДЕЙНОСТ"	Бюджет 2020 г. с преходен остатък от 2019 г.				Бюджет 2021 г. без преходен остатък				Разпределение на средствата от преходния остатък от 2020 г.				Бюджет 2021 г. с преходен остатък от 2020 г.			
		делегирани от държавата дейности	местни дейности	дофинанси ране на ДДД	Общо	делегирани от държавата дейности	местни дейности	дофинанси ране на ДДД	Общо	делегирани от държавата дейности	местни дейности	дофинанси ране на ДДД	Общо	делегирани от държавата дейности	местни дейности	дофинанси ране на ДДД	Общо
1	2	3	4	5	6	7	8	9	10	11	12	13	14	15	16	17	18
	ВСИЧКО КАПИТАЛОВИ РАЗХОДИ	0	21 400	0	21 400	0	0	0	0	0	0	0	0	0	0	0	0
	ВСИЧКО РАЗХОДИ ПО БЮДЖЕТА	0	389 047	0	389 047	0	384 000	0	384 000	0	0	0	0	0	384 000	0	384 000
	<i>Д-ст 623 - Чистота</i>	0	389 047	0	389 047	0	384 000	0	384 000	0	0	0	0	0	384 000	0	384 000
01 00	Заплати и възнаграждения за персонала, нает по трудови и служебни правоотношения	0	140 606	0	140 606	0	153 900	0	153 900	0	0	0	0	0	153 900	0	153 900
01 01	заплати и възнаграждения на персонала нает по трудови правоотношения		140 606		140 606		153 900		153 900				0	0	153 900	0	153 900
02 00	Други възнаграждения и плащания за персонала	0	6 218	0	6 218	0	6 000	0	6 000	0	0	0	0	0	6 000	0	6 000
02 05	изплатени суми от СБКО, за облекло и други на персонала, с характер на възнаграждение		4 218		4 218		4 500		4 500				0	0	4 500	0	4 500
02 08	обезщетения за персонала, с характер на възнаграждение		2 000		2 000		1 500		1 500				0	0	1 500	0	1 500
05 00	Задължителни осигурителни вноски от работодатели	0	27 523	0	27 523	0	29 500	0	29 500	0	0	0	0	0	29 500	0	29 500
05 51	осигурителни вноски от работодатели за Държавното обществено осигуряване (ДОО) здравноосигурителни вноски от		20 678		20 678		22 200		22 200				0	0	22 200	0	22 200
05 60	работодатели		6 845		6 845		7 300		7 300				0	0	7 300	0	7 300
10 00	Издръжка	0	193 000	0	193 000	0	194 300	0	194 300	0	0	0	0	0	194 300	0	194 300
10 13	постелен инвентар и облекло		4 000		4 000		4 000		4 000				0	0	4 000	0	4 000
10 15	материали		5 000		5 000		7 000		7 000				0	0	7 000	0	7 000
10 16	вода, горива и енергия		10 000		10 000		7 300		7 300				0	0	7 300	0	7 300
10 20	разходи за външни услуги		173 000		173 000		175 000		175 000				0	0	175 000	0	175 000
10 62	разходи за застраховки		500		500		500		500				0	0	500	0	500
10 91	други разходи за СБКО (тук се отчитат разходите за СБКО, неотчетени по други позиции на ЕБК)		500		500		500		500				0	0	500	0	500
19 00	Платени данъци, такси и административни санкции	0	300	0	300	0	300	0	300	0	0	0	0	0	300	0	300
19 01	платени държавни данъци, такси, наказателни лихви и административни санкции		100		100		100		100				0	0	100	0	100
19 81	платени общински данъци, такси, наказателни лихви и административни санкции		200		200		200		200				0	0	200	0	200
	ВСИЧКО РАЗХОДИ	0	367 647	0	367 647	0	384 000	0	384 000	0	0	0	0	0	384 000	0	384 000
51 00	Основен ремонт на дълготрайни материални активи		21 400		21 400		0		0				0	0	0	0	0
	ВСИЧКО КАПИТАЛОВИ РАЗХОДИ	0	21 400	0	21 400	0	0	0	0	0	0	0	0	0	0	0	0
	ВСИЧКО РАЗХОДИ ПО БЮДЖЕТА	0	389 047	0	389 047	0	384 000	0	384 000	0	0	0	0	0	384 000	0	384 000
	VII. ФУНКЦИЯ КУЛТУРА, СПОРТ, ПОЧИВНИ ДЕЙНОСТИ И РЕЛИГИОЗНО ДЕЛО РЕКАПИТУЛАЦИЯ	0	1 457 105	0	1 457 105	0	1 709 525	0	1 709 525	0	0	0	0	0	1 709 525	0	1 709 525
01 00	Заплати и възнаграждения за персонала, нает по трудови и служебни правоотношения	0	759 900	0	759 900	0	835 900	0	835 900	0	0	0	0	0	835 900	0	835 900



/в лева/

§§	НАИМЕНОВАНИЕ НА ФУНКЦИИ, ДЕЙНОСТИ И ПАРАГРАФИ ОП "ТРАУРНА ДЕЙНОСТ"	Бюджет 2020 г. с преходен остатък от 2019 г.				Бюджет 2021 г. без преходен остатък				Разпределение на средствата от преходния остатък от 2020 г.				Бюджет 2021 г. с преходен остатък от 2020 г.			
		делегиран от държавата дейности	местни дейности	дофинансиране на ДДД	Общо	делегиран от държавата дейности	местни дейности	дофинансиране на ДДД	Общо	делегиран от държавата дейности	местни дейности	дофинансиране на ДДД	Общо	делегиран от държавата дейности	местни дейности	дофинансиране на ДДД	Общо
1	2	3	4	5	6	7	8	9	10	11	12	13	14	15	16	17	18
01 01	заплати и възнаграждения на персонала нает по трудови правоотношения	0	759 900	0	759 900	0	835 900	0	835 900	0	0	0	0	0	835 900	0	835 900
02 00	Други възнаграждения и плащания за персонала	0	52 000	0	52 000	0	52 000	0	52 000	0	0	0	0	0	52 000	0	52 000
02 02	за персонала по извънтрудови правоотношения	0	1 000	0	1 000	0	1 000	0	1 000	0	0	0	0	0	1 000	0	1 000
02 05	изплатени суми от СБКО, за облекло и други на персонала, с характер на възнаграждение	0	30 000	0	30 000	0	30 000	0	30 000	0	0	0	0	0	30 000	0	30 000
02 08	обезщетения за персонала, с характер на възнаграждение	0	21 000	0	21 000	0	21 000	0	21 000	0	0	0	0	0	21 000	0	21 000
05 00	Задължителни осигурителни вноски от работодатели	0	151 500	0	151 500	0	167 300	0	167 300	0	0	0	0	0	167 300	0	167 300
05 51	осигурителни вноски от работодатели за Държавното обществено осигуряване (ДОО)	0	114 000	0	114 000	0	125 700	0	125 700	0	0	0	0	0	125 700	0	125 700
05 60	здравноосигурителни вноски от работодатели	0	37 500	0	37 500	0	41 600	0	41 600	0	0	0	0	0	41 600	0	41 600
10 00	Издръжка	0	488 800	0	488 800	0	587 000	0	587 000	0	0	0	0	0	587 000	0	587 000
10 13	постелен инвентар и облекло	0	3 200	0	3 200	0	3 400	0	3 400	0	0	0	0	0	3 400	0	3 400
10 15	материали	0	29 000	0	29 000	0	30 000	0	30 000	0	0	0	0	0	30 000	0	30 000
10 16	вода, горива и енергия	0	84 000	0	84 000	0	110 000	0	110 000	0	0	0	0	0	110 000	0	110 000
10 20	разходи за външни услуги	0	358 000	0	358 000	0	400 000	0	400 000	0	0	0	0	0	400 000	0	400 000
10 30	текущ ремонт	0	11 800	0	11 800	0	40 800	0	40 800	0	0	0	0	0	40 800	0	40 800
10 51	командировки в страната	0	500	0	500	0	300	0	300	0	0	0	0	0	300	0	300
10 62	разходи за застраховки	0	1 000	0	1 000	0	1 000	0	1 000	0	0	0	0	0	1 000	0	1 000
10 91	други разходи за СБКО (тук се отчетат разходите за СБКО, неотчетени по други позиции на ЕБК)	0	1 300	0	1 300	0	1 500	0	1 500	0	0	0	0	0	1 500	0	1 500
19 00	Платени данъци, такси и административни санкции	0	4 600	0	4 600	0	4 600	0	4 600	0	0	0	0	0	4 600	0	4 600
19 01	платени държавни данъци, такси, наказателни лихви и административни санкции	0	1 000	0	1 000	0	1 000	0	1 000	0	0	0	0	0	1 000	0	1 000
19 81	платени общински данъци, такси, наказателни лихви и административни санкции	0	3 600	0	3 600	0	3 600	0	3 600	0	0	0	0	0	3 600	0	3 600
	ВСИЧКО РАЗХОДИ	0	1 456 800	0	1 456 800	0	1 646 800	0	1 646 800	0	0	0	0	0	1 646 800	0	1 646 800
46 00	Разходи за членски внос и участие в нетърговски организации и дейности	0	305	0	305	0	325	0	325	0	0	0	0	0	325	0	325
	ВСИЧКО СУБСИДИИ	0	305	0	305	0	325	0	325	0	0	0	0	0	325	0	325
52 00	Придобиване на дълготрайни материални активи	0	0	0	0	0	62 400	0	62 400	0	0	0	0	0	62 400	0	62 400
52 01	придобиване на компютри и хардуер	0	0	0	0	0	2 400	0	2 400	0	0	0	0	0	2 400	0	2 400
52 03	придобиване на друго оборудване, машини и съоръжения	0	0	0	0	0	60 000	0	60 000	0	0	0	0	0	60 000	0	60 000
	ВСИЧКО КАПИТАЛОВИ РАЗХОДИ	0	0	0	0	0	62 400	0	62 400	0	0	0	0	0	62 400	0	62 400
	ВСИЧКО РАЗХОДИ ПО БЮДЖЕТА	0	1 457 105	0	1 457 105	0	1 709 525	0	1 709 525	0	0	0	0	0	1 709 525	0	1 709 525
	VII. ГРУПА В) КУЛТУРА РЕКАПИТУЛАЦИЯ	0	1 457 105	0	1 457 105	0	1 709 525	0	1 709 525	0	0	0	0	0	1 709 525	0	1 709 525




§§	НАИМЕНОВАНИЕ НА ФУНКЦИИ, ДЕЙНОСТИ И ПАРАГРАФИ ОП "ТРАУРНА ДЕЙНОСТ"	Бюджет 2020 г. с преходен остатък от 2019 г.				Бюджет 2021 г. без преходен остатък				Разпределение на средствата от преходния остатък от 2020 г.				Бюджет 2021 г. с преходен остатък от 2020 г.			
		делегирани от държавата дейности	местни дейности	дофинанси ране на ДДД	Общо	делегирани от държавата дейности	местни дейности	дофинанси ране на ДДД	Общо	делегирани от държавата дейности	местни дейности	дофинанси ране на ДДД	Общо	делегирани от държавата дейности	местни дейности	дофинанси ране на ДДД	Общо
		3	4	5	6	7	8	9	10	11	12	13	14	15	16	17	18
01 00	Заплати и възнаграждения за персонала, нает по трудови и служебни правоотношения	0	759 900	0	759 900	0	835 900	0	835 900	0	0	0	0	0	835 900	0	835 900
01 01	заплати и възнаграждения на персонала нает по трудови правоотношения	0	759 900	0	759 900	0	835 900	0	835 900	0	0	0	0	0	835 900	0	835 900
02 00	Други възнаграждения и плащания за персонала	0	52 000	0	52 000	0	52 000	0	52 000	0	0	0	0	0	52 000	0	52 000
02 02	за персонала по извънтрудови правоотношения	0	1 000	0	1 000	0	1 000	0	1 000	0	0	0	0	0	1 000	0	1 000
02 05	изплатени суми от СБКО, за облекло и други на персонала, с характер на възнаграждение	0	30 000	0	30 000	0	30 000	0	30 000	0	0	0	0	0	30 000	0	30 000
02 08	обезщетения за персонала, с характер на възнаграждение	0	21 000	0	21 000	0	21 000	0	21 000	0	0	0	0	0	21 000	0	21 000
05 00	Задължителни осигурителни вноски от работодатели	0	151 500	0	151 500	0	167 300	0	167 300	0	0	0	0	0	167 300	0	167 300
05 51	осигурителни вноски от работодатели за Държавното обществено осигуряване (ДОО)	0	114 000	0	114 000	0	125 700	0	125 700	0	0	0	0	0	125 700	0	125 700
05 60	здрaвноосигурителни вноски от работодатели	0	37 500	0	37 500	0	41 600	0	41 600	0	0	0	0	0	41 600	0	41 600
10 00	Издръжка	0	488 800	0	488 800	0	587 000	0	587 000	0	0	0	0	0	587 000	0	587 000
10 13	постелен инвентар и облекло	0	3 200	0	3 200	0	3 400	0	3 400	0	0	0	0	0	3 400	0	3 400
10 15	материали	0	29 000	0	29 000	0	30 000	0	30 000	0	0	0	0	0	30 000	0	30 000
10 16	вода, горива и енергия	0	84 000	0	84 000	0	110 000	0	110 000	0	0	0	0	0	110 000	0	110 000
10 20	разходи за външни услуги	0	358 000	0	358 000	0	400 000	0	400 000	0	0	0	0	0	400 000	0	400 000
10 30	текущ ремонт	0	11 800	0	11 800	0	40 800	0	40 800	0	0	0	0	0	40 800	0	40 800
10 51	командировки в страната	0	500	0	500	0	300	0	300	0	0	0	0	0	300	0	300
10 62	разходи за застраховки	0	1 000	0	1 000	0	1 000	0	1 000	0	0	0	0	0	1 000	0	1 000
10 91	други разходи за СБКО (тук се отчитат разходите за СБКО, неотчетени по други позиции на ЕБК)	0	1 300	0	1 300	0	1 500	0	1 500	0	0	0	0	0	1 500	0	1 500
19 00	Платени данъци, такси и административни санкции	0	4 600	0	4 600	0	4 600	0	4 600	0	0	0	0	0	4 600	0	4 600
19 01	платени държавни данъци, такси, наказателни лихви и административни санкции	0	1 000	0	1 000	0	1 000	0	1 000	0	0	0	0	0	1 000	0	1 000
19 81	платени общински данъци, такси, наказателни лихви и административни санкции	0	3 600	0	3 600	0	3 600	0	3 600	0	0	0	0	0	3 600	0	3 600
	ВСИЧКО РАЗХОДИ	0	1 456 800	0	1 456 800	0	1 646 800	0	1 646 800	0	0	0	0	0	1 646 800	0	1 646 800
46 00	Разходи за членски внос и участие в нетърговски организации и дейности	0	305	0	305	0	325	0	325	0	0	0	0	0	325	0	325
	ВСИЧКО СУБСИДИИ	0	305	0	305	0	325	0	325	0	0	0	0	0	325	0	325
52 00	Придобиване на дълготрайни материални активи	0	0	0	0	0	62 400	0	62 400	0	0	0	0	0	62 400	0	62 400
52 01	придобиване на компютри и хардуер	0	0	0	0	0	2 400	0	2 400	0	0	0	0	0	2 400	0	2 400
52 03	придобиване на друго оборудване, машини и съоръжения	0	0	0	0	0	60 000	0	60 000	0	0	0	0	0	60 000	0	60 000
	ВСИЧКО КАПИТАЛОВИ РАЗХОДИ	0	0	0	0	0	62 400	0	62 400	0	0	0	0	0	62 400	0	62 400
	ВСИЧКО РАЗХОДИ ПО БЮДЖЕТА	0	1 457 105	0	1 457 105	0	1 709 525	0	1 709 525	0	0	0	0	0	1 709 525	0	1 709 525
	<i>Д-ст 745 - Обредни домове и зарп</i>	0	1 457 105	0	1 457 105	0	1 709 525	0	1 709 525	0	0	0	0	0	1 709 525	0	1 709 525



/в лева/

§§	НАИМЕНОВАНИЕ НА ФУНКЦИИ, ДЕЙНОСТИ И ПАРАГРАФИ ОП "ТРАУРНА ДЕЙНОСТ"	Бюджет 2020 г. с преходен остатък от 2019 г.				Бюджет 2021 г. без преходен остатък				Разпределение на средствата от преходния остатък от 2020 г.				Бюджет 2021 г. с преходен остатък от 2020 г.			
		делегирани от държавата дейности	местни дейности	дофинансиране на ДДД	Общо	делегирани от държавата дейности	местни дейности	дофинансиране на ДДД	Общо	делегирани от държавата дейности	местни дейности	дофинансиране на ДДД	Общо	делегирани от държавата дейности	местни дейности	дофинансиране на ДДД	Общо
1	2	3	4	5	6	7	8	9	10	11	12	13	14	15	16	17	18
01 00	Заплати и възнаграждения за персонала, нает по трудови и служебни правоотношения	0	759 900	0	759 900	0	835 900	0	835 900	0	0	0	0	0	835 900	0	835 900
01 01	заплати и възнаграждения на персонала нает по трудови правоотношения		759 900		759 900		835 900		835 900				0	0	835 900	0	835 900
02 00	Други възнаграждения и плащания за персонала	0	52 000	0	52 000	0	52 000	0	52 000	0	0	0	0	0	52 000	0	52 000
02 02	за персонала по извънтрудови правоотношения		1 000		1 000		1 000		1 000				0	0	1 000	0	1 000
02 05	изплатени суми от СБКО, за облекло и други на персонала, с характер на възнаграждение		30 000		30 000		30 000		30 000				0	0	30 000	0	30 000
02 08	обезщетения за персонала, с характер на възнаграждение		21 000		21 000		21 000		21 000				0	0	21 000	0	21 000
05 00	Задължителни осигурителни вноски от работодатели	0	151 500	0	151 500	0	167 300	0	167 300	0	0	0	0	0	167 300	0	167 300
05 51	осигурителни вноски от работодатели за Държавното обществено осигуряване (ДОО)		114 000		114 000		125 700		125 700				0	0	125 700	0	125 700
05 60	здрaвноосигурителни вноски от работодатели		37 500		37 500		41 600		41 600				0	0	41 600	0	41 600
10 00	Издръжка	0	488 800	0	488 800	0	587 000	0	587 000	0	0	0	0	0	587 000	0	587 000
10 13	постелен инвентар и облекло		3 200		3 200		3 400		3 400				0	0	3 400	0	3 400
10 15	материали		29 000		29 000		30 000		30 000				0	0	30 000	0	30 000
10 16	вода, горива и енергия		84 000		84 000		110 000		110 000				0	0	110 000	0	110 000
10 20	разходи за външни услуги		358 000		358 000		400 000		400 000				0	0	400 000	0	400 000
10 30	текущ ремонт		11 800		11 800		40 800		40 800				0	0	40 800	0	40 800
10 51	командировки в страната		500		500		300		300				0	0	300	0	300
10 62	разходи за застраховки		1 000		1 000		1 000		1 000				0	0	1 000	0	1 000
10 91	други разходи за СБКО (тук се отчитат разходите за СБКО, неотчетени по други позиции на ЕБК)		1 300		1 300		1 500		1 500				0	0	1 500	0	1 500
19 00	Платени данъци, такси и административни санкции	0	4 600	0	4 600	0	4 600	0	4 600	0	0	0	0	0	4 600	0	4 600
19 01	платени държавни данъци, такси, наказателни лихви и административни санкции		1 000		1 000		1 000		1 000				0	0	1 000	0	1 000
19 81	платени общински данъци, такси, наказателни лихви и административни санкции		3 600		3 600		3 600		3 600				0	0	3 600	0	3 600
	ВСИЧКО РАЗХОДИ	0	1 456 800	0	1 456 800	0	1 646 800	0	1 646 800	0	0	0	0	0	1 646 800	0	1 646 800
46 00	Разходи за членски внос и участие в нетърговски организации и дейности		305		305		325		325				0	0	325	0	325
	ВСИЧКО СУБСИДИИ	0	305	0	305	0	325	0	325	0	0	0	0	0	325	0	325
52 00	Придобиване на дълготрайни материални активи	0	0	0	0	0	62 400	0	62 400	0	0	0	0	0	62 400	0	62 400
52 01	придобиване на компютри и хардуер				0		2 400		2 400				0	0	2 400	0	2 400
52 03	придобиване на друго оборудване, машини и съоръжения				0		60 000		60 000				0	0	60 000	0	60 000
	ВСИЧКО КАПИТАЛОВИ РАЗХОДИ	0	0	0	0	0	62 400	0	62 400	0	0	0	0	0	62 400	0	62 400
	ВСИЧКО РАЗХОДИ ПО БЮДЖЕТА	0	1 457 105	0	1 457 105	0	1 709 525	0	1 709 525	0	0	0	0	0	1 709 525	0	1 709 525




ОБЩИНА ПЛОВДИВ
БЮДЖЕТ 2021 ГОДИНА
НАТУРАЛНИ ПОКАЗАТЕЛИ ПО ФУНКЦИИ И ДЕЙНОСТИ
ОП "ТРАУРНА ДЕЙНОСТ"

Код на параграф	Име на параграф	Общ годишен план на 01.01.2021г.	в това число			Общ годишен план на 31.12.2021г.	в това число		
			делегиран от държавата дейности	местни дейности	дофинансиране на ДДД		делегиран от държавата дейности	местни дейности	дофинансиране на ДДД
НАТУРАЛНИ ПОКАЗАТЕЛИ - РЕКАПИТУЛАЦИЯ									
0100	ЩАТНА ЧИСЛЕНОСТ:	88,00	0,00	88,00	0,00	88,00	0,00	88,00	0,00
0111	В Т.Ч. ПО ТРУДОВИ ПРАВООТНОШЕНИЯ	88,00	0,00	88,00	0,00	88,00	0,00	88,00	0,00
8700	ЧИСЛЕНОСТ НА ПЕРС. НА МИН.РАБОТНА ЗАПЛАТА - БРОЙ	41,00	0,00	41,00	0,00	41,00	0,00	41,00	0,00
VI. Жилищно строителство, благоустройство, комунално стопанство и опазване на околната среда									
Група Б) Опазване на околната среда									
623 Чистота									
0100	ЩАТНА ЧИСЛЕНОСТ:	15,00	0,00	15,00	0,00	15,00	0,00	15,00	0,00
0111	В Т.Ч. ПО ТРУДОВИ ПРАВООТНОШЕНИЯ	15,00		15,00		15,00		15,00	
8700	ЧИСЛЕНОСТ НА ПЕРС. НА МИН.РАБОТНА ЗАПЛАТА - БРОЙ	7,00		7,00		7,00		7,00	
Всичко за дейността:		15,00	0,00	15,00	0,00	15,00	0,00	15,00	0,00
РЕКАПИТУЛАЦИЯ ЗА ФУНКЦИЯ VI. Жилищно строителство, благоустройство, комунално стопанство и опазване на околната среда									
0100	ЩАТНА ЧИСЛЕНОСТ:	15,00	0,00	15,00	0,00	15,00	0,00	15,00	0,00
0111	В Т.Ч. ПО ТРУДОВИ ПРАВООТНОШЕНИЯ	15,00	0,00	15,00	0,00	15,00	0,00	15,00	0,00
8700	ЧИСЛЕНОСТ НА ПЕРС. НА МИН.РАБОТНА ЗАПЛАТА - БРОЙ	7,00	0,00	7,00	0,00	7,00	0,00	7,00	0,00
Всичко за функцията:		15,00	0,00	15,00	0,00	15,00	0,00	15,00	0,00
VII. Функция Култура, спорт, почивни дейности и религиозно дело									
Група В) Култура									
745 Обредни домове и зали									
0100	ЩАТНА ЧИСЛЕНОСТ:	73,00	0,00	73,00	0,00	73,00	0,00	73,00	0,00
0111	В Т.Ч. ПО ТРУДОВИ ПРАВООТНОШЕНИЯ	73,00		73,00		73,00		73,00	
8700	ЧИСЛЕНОСТ НА ПЕРС. НА МИН.РАБОТНА ЗАПЛАТА - БРОЙ	34,00		34,00		34,00		34,00	
Всичко за дейността:		73,00	0,00	73,00	0,00	73,00	0,00	73,00	0,00
РЕКАПИТУЛАЦИЯ ЗА ГРУПА Група В) Култура									
0100	ЩАТНА ЧИСЛЕНОСТ:	73,00	0,00	73,00	0,00	73,00	0,00	73,00	0,00



Код на параграф	Име на параграф	Общ годишен план на 01.01.2021г.	В това число			Общ годишен план на 31.12.2021г.	В това число		
			делегирани от държавата дейности	местни дейности	дофинансирани на ДДД		делегирани от държавата дейности	местни дейности	дофинансирани на ДДД
0111	В Т.Ч. ПО ТРУДОВИ ПРАВООТНОШЕНИЯ	73,00	0,00	73,00	0,00	73,00	0,00	73,00	0,00
8700	МИН.РАБОТНА ЗАПЛАТА - БРОЙ	34,00	0,00	34,00	0,00	34,00	0,00	34,00	0,00
Всичко за групата:		73,00	0,00	73,00	0,00	73,00	0,00	73,00	0,00
РЕКАПИТУЛАЦИЯ ЗА ФУНКЦИЯ VII. Функция Култура, спорт, почивни дейности и религиозно дело									
0100	ЩАТНА ЧИСЛЕНОСТ:	73,00	0,00	73,00	0,00	73,00	0,00	73,00	0,00
0111	В Т.Ч. ПО ТРУДОВИ ПРАВООТНОШЕНИЯ	73,00	0,00	73,00	0,00	73,00	0,00	73,00	0,00
8700	МИН.РАБОТНА ЗАПЛАТА - БРОЙ	34,00	0,00	34,00	0,00	34,00	0,00	34,00	0,00
Всичко за функцията:		73,00	0,00	73,00	0,00	73,00	0,00	73,00	0,00



ОБЩИНА ПЛОВДИВ

БЮДЖЕТ 2021 ГОДИНА
РАЗХОДИ


ОП "ТРАУРНА ДЕЙНОСТ" ОТ ПЛАН-СМЕТКАТА ЗА ПРИХОДИТЕ И ЗА НЕОБХОДИМИТЕ РАЗХОДИ ЗА 2021 ГОДИНА ЗА ДЕЙНОСТИТЕ ПО ЧЛ. 66, АЛ. 1 ОТ ЗМДТ С ИЗТОЧНИК НА ФИНАНСИРАНЕ ТАКСА БИТОВИ ОТПАДЪЦИ

§§	НАИМЕНОВАНИЕ НА ФУНКЦИИ, ДЕЙНОСТИ И ПАРАГРАФИ ОП "ТРАУРНА ДЕЙНОСТ" ЗА ДЕЙНОСТИТЕ ПО ЧЛ. 66, АЛ. 1 ОТ ЗМДТ ОТ ТБО	Бюджет 2020 г. с преходен остатък от 2019 г.				Бюджет 2021 г. без преходен остатък				Разпределение на средствата от преходния остатък от 2020 г.				Бюджет 2021 г. с преходен остатък от 2020 г.			
		делегирани от държавата дейности	местни дейности	дофинанси ране на ДДД	Общо	делегирани от държавата дейности	местни дейности	дофинанси ране на ДДД	Общо	делегирани от държавата дейности	местни дейности	дофинанси ране на ДДД	Общо	делегирани от държавата дейности	местни дейности	дофинанси ране на ДДД	Общо
1	2	3	4	5	6	7	8	9	10	11	12	13	14	15	16	17	18
	РЕКАПИТУЛАЦИЯ	0	340 047	0	340 047	0	335 000	0	335 000	0	0	0	0	0	335 000	0	335 000
01 00	Заплати и възнаграждения за персонала, нает по трудови и служебни правоотношения	0	140 606	0	140 606	0	153 900	0	153 900	0	0	0	0	0	153 900	0	153 900
01 01	заплати и възнаграждения на персонала нает по трудови правоотношения	0	140 606	0	140 606	0	153 900	0	153 900	0	0	0	0	0	153 900	0	153 900
02 00	Други възнаграждения и плащания за персонала	0	6 218	0	6 218	0	6 000	0	6 000	0	0	0	0	0	6 000	0	6 000
02 05	изплатени суми от СБКО, за облекло и други на персонала, с характер на възнаграждение	0	4 218	0	4 218	0	4 500	0	4 500	0	0	0	0	0	4 500	0	4 500
02 08	обезщетения за персонала, с характер на възнаграждение	0	2 000	0	2 000	0	1 500	0	1 500	0	0	0	0	0	1 500	0	1 500
05 00	Задължителни осигурителни вноски от работодатели	0	27 523	0	27 523	0	29 500	0	29 500	0	0	0	0	0	29 500	0	29 500
05 51	осигурителни вноски от работодатели за Държавното обществено осигуряване (ДОО)	0	20 678	0	20 678	0	22 200	0	22 200	0	0	0	0	0	22 200	0	22 200
05 60	здравноосигурителни вноски от работодатели	0	6 845	0	6 845	0	7 300	0	7 300	0	0	0	0	0	7 300	0	7 300
10 00	Издръжка	0	144 000	0	144 000	0	145 300	0	145 300	0	0	0	0	0	145 300	0	145 300
10 13	постелен инвентар и облекло	0	4 000	0	4 000	0	4 000	0	4 000	0	0	0	0	0	4 000	0	4 000
10 15	материали	0	5 000	0	5 000	0	7 000	0	7 000	0	0	0	0	0	7 000	0	7 000
10 16	вода, горива и енергия	0	10 000	0	10 000	0	7 300	0	7 300	0	0	0	0	0	7 300	0	7 300
10 20	разходи за външни услуги	0	124 000	0	124 000	0	126 000	0	126 000	0	0	0	0	0	126 000	0	126 000
10 62	разходи за застраховки	0	500	0	500	0	500	0	500	0	0	0	0	0	500	0	500
10 91	други разходи за СБКО (тук се отчитат разходите за СБКО, неотчетени по други позиции на ЕБК)	0	500	0	500	0	500	0	500	0	0	0	0	0	500	0	500
19 00	Платени данъци, такси и административни санкции	0	300	0	300	0	300	0	300	0	0	0	0	0	300	0	300
19 01	платени държавни данъци, такси, наказателни лихви и административни санкции	0	100	0	100	0	100	0	100	0	0	0	0	0	100	0	100
19 81	платени общински данъци, такси, наказателни лихви и административни санкции	0	200	0	200	0	200	0	200	0	0	0	0	0	200	0	200
	ВСИЧКО РАЗХОДИ	0	318 647	0	318 647	0	335 000	0	335 000	0	0	0	0	0	335 000	0	335 000
51 00	Основен ремонт на дълготрайни материални активи	0	21 400	0	21 400	0	0	0	0	0	0	0	0	0	21 400	0	21 400
	ВСИЧКО КАПИТАЛОВИ РАЗХОДИ	0	21 400	0	21 400	0	0	0	0	0	0	0	0	0	21 400	0	21 400




/в лева/

§§	НАИМЕНОВАНИЕ НА ФУНКЦИИ, ДЕЙНОСТИ И ПАРАГРАФИ ОП "ТРАУРНА ДЕЙНОСТ" ЗА ДЕЙНОСТИТЕ ПО ЧЛ. 66, АЛ. 1 ОТ ЗМДТ ОТ ТВО	Бюджет 2020 г. с преходен остатък от 2019 г.				Бюджет 2021 г. без преходен остатък				Разпределение на средствата от преходния остатък от 2020 г.				Бюджет 2021 г. с преходен остатък от 2020 г.			
		делегирани от държавата дейности	местни дейности	дофинанси ране на ДДД	Общо	делегирани от държавата дейности	местни дейности	дофинанси ране на ДДД	Общо	делегирани от държавата дейности	местни дейности	дофинанси ране на ДДД	Общо	делегирани от държавата дейности	местни дейности	дофинанси ране на ДДД	Общо
1	2	3	4	5	6	7	8	9	10	11	12	13	14	15	16	17	18
	ВСИЧКО РАЗХОДИ ПО БЮДЖЕТА	0	340 047	0	340 047	0	335 000	0	335 000	0	0	0	0	0	335 000	0	335 000
	VI. ФУНКЦИЯ ЖИЛИЩНО СТРОИТЕЛСТВО, БЛАГОУСТРОЙСТВО, КОМУНАЛНО СТОПАНСТВО И ОПАЗВАНЕ НА ОКОЛНАТА СРЕДА РЕКАПИТУЛАЦИЯ	0	340 047	0	340 047	0	335 000	0	335 000	0	0	0	0	0	335 000	0	335 000
01 00	Заплати и възнаграждения за персонала, нает по трудови и служебни правоотношения	0	140 606	0	140 606	0	153 900	0	153 900	0	0	0	0	0	153 900	0	153 900
01 01	заплати и възнаграждения на персонала нает по трудови правоотношения	0	140 606	0	140 606	0	153 900	0	153 900	0	0	0	0	0	153 900	0	153 900
02 00	Други възнаграждения и плащания за персонала	0	6 218	0	6 218	0	6 000	0	6 000	0	0	0	0	0	6 000	0	6 000
02 05	изплатени суми от СБКО, за облекло и други на персонала, с характер на възнаграждение	0	4 218	0	4 218	0	4 500	0	4 500	0	0	0	0	0	4 500	0	4 500
02 08	обезщетения за персонала, с характер на възнаграждение	0	2 000	0	2 000	0	1 500	0	1 500	0	0	0	0	0	1 500	0	1 500
05 00	Задължителни осигурителни вноски от работодатели	0	27 523	0	27 523	0	29 500	0	29 500	0	0	0	0	0	29 500	0	29 500
05 51	осигурителни вноски от работодатели за Държавното обществено осигуряване (ДОО)	0	20 678	0	20 678	0	22 200	0	22 200	0	0	0	0	0	22 200	0	22 200
05 60	здравноосигурителни вноски от работодатели	0	6 845	0	6 845	0	7 300	0	7 300	0	0	0	0	0	7 300	0	7 300
10 00	Издръжка	0	144 000	0	144 000	0	145 300	0	145 300	0	0	0	0	0	145 300	0	145 300
10 13	постелен инвентар и облекло	0	4 000	0	4 000	0	4 000	0	4 000	0	0	0	0	0	4 000	0	4 000
10 15	материали	0	5 000	0	5 000	0	7 000	0	7 000	0	0	0	0	0	7 000	0	7 000
10 16	вода, горива и енергия	0	10 000	0	10 000	0	7 300	0	7 300	0	0	0	0	0	7 300	0	7 300
10 20	разходи за външни услуги	0	124 000	0	124 000	0	126 000	0	126 000	0	0	0	0	0	126 000	0	126 000
10 62	разходи за застраховки	0	500	0	500	0	500	0	500	0	0	0	0	0	500	0	500
10 91	други разходи за СБКО (тук се отчитат разходите за СБКО, неотчетени по други позиции на ЕБК)	0	500	0	500	0	500	0	500	0	0	0	0	0	500	0	500
19 00	Платени данъци, такси и административни санкции	0	300	0	300	0	300	0	300	0	0	0	0	0	300	0	300
19 01	платени държавни данъци, такси, наказателни лихви и административни санкции	0	100	0	100	0	100	0	100	0	0	0	0	0	100	0	100
19 81	платени общински данъци, такси, наказателни лихви и административни санкции	0	200	0	200	0	200	0	200	0	0	0	0	0	200	0	200
	ВСИЧКО РАЗХОДИ	0	318 647	0	318 647	0	335 000	0	335 000	0	0	0	0	0	335 000	0	335 000
51 00	Основен ремонт на дълготрайни материални активи	0	21 400	0	21 400	0	0	0	0	0	0	0	0	0	0	0	0
	ВСИЧКО КАПИТАЛОВИ РАЗХОДИ	0	21 400	0	21 400	0	0	0	0	0	0	0	0	0	0	0	0
	ВСИЧКО РАЗХОДИ ПО БЮДЖЕТА	0	340 047	0	340 047	0	335 000	0	335 000	0	0	0	0	0	335 000	0	335 000




§§	НАИМЕНОВАНИЕ НА ФУНКЦИИ, ДЕЙНОСТИ И ПАРАГРАФИ ОП "ТРАУРНА ДЕЙНОСТ" ЗА ДЕЙНОСТИТЕ ПО ЧЛ. 66, АЛ. 1 ОТ ЗМДТ ОТ ТБО	Бюджет 2020 г. с преходен остатък от 2019 г.				Бюджет 2021 г. без преходен остатък				Разпределение на средствата от преходния остатък от 2020 г.				Бюджет 2021 г. с преходен остатък от 2020 г.			
		делегирани от държавата дейности	местни дейности	дофинансиране на ДДД	Общо	делегирани от държавата дейности	местни дейности	дофинансиране на ДДД	Общо	делегирани от държавата дейности	местни дейности	дофинансиране на ДДД	Общо	делегирани от държавата дейности	местни дейности	дофинансиране на ДДД	Общо
		3	4	5	6	7	8	9	10	11	12	13	14	15	16	17	18
1	2	3	4	5	6	7	8	9	10	11	12	13	14	15	16	17	18
	Д-ст 623 - Чистота	0	340 047	0	340 047	0	335 000	0	335 000	0	0	0	0	0	335 000	0	335 000
01 00	Заплати и възнаграждения за персонала, нает по трудови и служебни правоотношения	0	140 606	0	140 606	0	153 900	0	153 900	0	0	0	0	0	153 900	0	153 900
01 01	заплати и възнаграждения на персонала нает по трудови правоотношения	0	140 606	0	140 606	0	153 900	0	153 900	0	0	0	0	0	153 900	0	153 900
02 00	Други възнаграждения и плащания за персонала	0	6 218	0	6 218	0	6 000	0	6 000	0	0	0	0	0	6 000	0	6 000
02 05	изплатени суми от СБКО, за облекло и други на персонала, с характер на възнаграждение	0	4 218	0	4 218	0	4 500	0	4 500	0	0	0	0	0	4 500	0	4 500
02 08	обезщетения за персонала, с характер на възнаграждение	0	2 000	0	2 000	0	1 500	0	1 500	0	0	0	0	0	1 500	0	1 500
05 00	Задължителни осигурителни вноски от работодатели	0	27 523	0	27 523	0	29 500	0	29 500	0	0	0	0	0	29 500	0	29 500
05 51	осигурителни вноски от работодатели за Държавното обществено осигуряване (ДОО)	0	20 678	0	20 678	0	22 200	0	22 200	0	0	0	0	0	22 200	0	22 200
05 60	здравноосигурителни вноски от работодатели	0	6 845	0	6 845	0	7 300	0	7 300	0	0	0	0	0	7 300	0	7 300
10 00	Издръжка	0	144 000	0	144 000	0	145 300	0	145 300	0	0	0	0	0	145 300	0	145 300
10 13	постелен инвентар и облекло	0	4 000	0	4 000	0	4 000	0	4 000	0	0	0	0	0	4 000	0	4 000
10 15	материали	0	5 000	0	5 000	0	7 000	0	7 000	0	0	0	0	0	7 000	0	7 000
10 16	вода, горива и енергия	0	10 000	0	10 000	0	7 300	0	7 300	0	0	0	0	0	7 300	0	7 300
10 20	разходи за външни услуги	0	124 000	0	124 000	0	126 000	0	126 000	0	0	0	0	0	126 000	0	126 000
10 62	разходи за застраховки	0	500	0	500	0	500	0	500	0	0	0	0	0	500	0	500
10 91	други разходи за СБКО (тук се отчетат разходите за СБКО, неотчетени по други позиции на ЕБК)	0	500	0	500	0	500	0	500	0	0	0	0	0	500	0	500
19 00	Платени данъци, такси и административни санкции	0	300	0	300	0	300	0	300	0	0	0	0	0	300	0	300
19 01	платени държавни данъци, такси, наказателни лихви и административни санкции	0	100	0	100	0	100	0	100	0	0	0	0	0	100	0	100
19 81	платени общински данъци, такси, наказателни лихви и административни санкции	0	200	0	200	0	200	0	200	0	0	0	0	0	200	0	200
51 00	ВСИЧКО РАЗХОДИ	0	318 647	0	318 647	0	335 000	0	335 000	0	0	0	0	0	335 000	0	335 000
	Основен ремонт на дълготрайни материални активи	0	21 400	0	21 400	0	0	0	0	0	0	0	0	0	0	0	0
	ВСИЧКО КАПИТАЛОВИ РАЗХОДИ	0	21 400	0	21 400	0	0	0	0	0	0	0	0	0	0	0	0
	ВСИЧКО РАЗХОДИ ПО БЮДЖЕТА	0	340 047	0	340 047	0	335 000	0	335 000	0	0	0	0	0	335 000	0	335 000



ОБЩИНА ПЛОВДИВ
БЮДЖЕТ 2021 ГОДИНА
НАТУРАЛНИ ПОКАЗАТЕЛИ ПО ФУНКЦИИ И ДЕЙНОСТИ

ОП "ТРАУРНА ДЕЙНОСТ" ОТ ПЛАН-СМЕТКАТА ЗА ПРИХОДИТЕ И ЗА НЕОБХОДИМИТЕ РАЗХОДИ ЗА 2021 ГОДИНА ЗА ДЕЙНОСТИТЕ ПО ЧЛ. 66, АЛ. 1 ОТ ЗМДТ С ИЗТОЧНИК НА ФИНАНСИРАНЕ ТАКСА БИТОВИ ОТПАДЪЦИ

Код на параграф	Име на параграф	Общ годишен план на 01.01.2021г.	в това число			Общ годишен план на 31.12.2021г.	в това число		
			делегиран от държавата дейности	местни дейности	дофинансиране на ДДД		делегиран от държавата дейности	местни дейности	дофинансиране на ДДД
НАТУРАЛНИ ПОКАЗАТЕЛИ - РЕКАПИТУЛАЦИЯ									
0100	ЩАТНА ЧИСЛЕНОСТ:	15.00	0.00	15.00	0.00	15.00	0.00	15.00	0.00
0111	В Т.Ч. ПО ТРУДОВИ ПРАВООТНОШЕНИЯ	15.00	0.00	15.00	0.00	15.00	0.00	15.00	0.00
8700	ЧИСЛЕНОСТ НА ПЕРС. НА МИН.РАБОТНА ЗАПЛАТА - БРОЙ	7.00	0.00	7.00	0.00	7.00	0.00	7.00	0.00
VI. Жилищно строителство, благоустройство, комунално стопанство и опазване на околната среда									
Група Б) Опазване на околната среда									
623 Чистота									
0100	ЩАТНА ЧИСЛЕНОСТ:	15.00	0.00	15.00	0.00	15.00	0.00	15.00	0.00
0111	В Т.Ч. ПО ТРУДОВИ ПРАВООТНОШЕНИЯ	15.00	0.00	15.00	0.00	15.00	0.00	15.00	0.00
8700	ЧИСЛЕНОСТ НА ПЕРС. НА МИН.РАБОТНА ЗАПЛАТА - БРОЙ	7.00	0.00	7.00	0.00	7.00	0.00	7.00	0.00
Всичко за дейността:		15.00	0.00	15.00	0.00	15.00	0.00	15.00	0.00
РЕКАПИТУЛАЦИЯ ЗА ФУНКЦИЯ VI. Жилищно строителство, благоустройство, комунално стопанство и опазване на околната среда									
0100	ЩАТНА ЧИСЛЕНОСТ:	15.00	0.00	15.00	0.00	15.00	0.00	15.00	0.00
0111	В Т.Ч. ПО ТРУДОВИ ПРАВООТНОШЕНИЯ	15.00	0.00	15.00	0.00	15.00	0.00	15.00	0.00
8700	ЧИСЛЕНОСТ НА ПЕРС. НА МИН.РАБОТНА ЗАПЛАТА - БРОЙ	7.00	0.00	7.00	0.00	7.00	0.00	7.00	0.00
Всичко за функцията:		15.00	0.00	15.00	0.00	15.00	0.00	15.00	0.00




ОБЩИНА ПЛОВДИВ

БЮДЖЕТ 2021 ГОДИНА
РАЗХОДИ

ОП "ТРАУРНА ДЕЙНОСТ" ОТ ПЛАН-СМЕТКАТА ЗА ПРИХОДИТЕ И ЗА НЕОБХОДИМИТЕ РАЗХОДИ ЗА 2021 ГОДИНА ЗА ДЕЙНОСТИТЕ ПО ЧЛ. 66, АЛ. 1 ОТ ЗМДТ С ИЗТОЧНИК НА ФИНАНСИРАНЕ ТАКСА БИТОВИ ОТПАДЪЦИ ЗА СЪБИРАНЕ, ВКЛЮЧИТЕЛНО РАЗДЕЛНО НА БИТОВИТЕ ОТПАДЪЦИ И ТРАНСПОРТИРАНЕТО ИМ ДО ДЕПАТА ИЛИ ДРУГИ ИНСТАЛАЦИИ И СЪОРЪЖЕНИЯ ЗА ТРЕТИРАНЕТО ИМ

/в лева/

§§	НАИМЕНОВАНИЕ НА ФУНКЦИИ, ДЕЙНОСТИ И ПАРАГРАФИ ОП "ТРАУРНА ДЕЙНОСТ" ЗА СЪБИРАНЕ, ВКЛЮЧИТЕЛНО РАЗДЕЛНО НА БИТОВИТЕ ОТПАДЪЦИ И ТРАНСПОРТИРАНЕТО ИМ ДО ДЕПАТА ИЛИ ДРУГИ ИНСТАЛАЦИИ И СЪОРЪЖЕНИЯ ЗА ТРЕТИРАНЕТО ИМ	Бюджет 2020 г. с преходен остатък от 2019 г.				Бюджет 2021 г. без преходен остатък				Разпределение на средствата от преходния остатък от 2020 г.				Бюджет 2021 г. с преходен остатък от 2020 г.			
		делегирани от държавата дейности	местни дейности	дофинансиране на ДДД	Общо	делегирани от държавата дейности	местни дейности	дофинансиране на ДДД	Общо	делегирани от държавата дейности	местни дейности	дофинансиране на ДДД	Общо	делегирани от държавата дейности	местни дейности	дофинансиране на ДДД	Общо
1	2	3	4	5	6	7	8	9	10	11	12	13	14	15	16	17	18
	РЕКАПИТУЛАЦИЯ	0	35 000	0	35 000	0	35 000	0	35 000	0	0	0	0	0	35 000	0	35 000
10 00	Издръжка	0	35 000	0	35 000	0	35 000	0	35 000	0	0	0	0	0	35 000	0	35 000
10 20	разходи за външни услуги	0	35 000	0	35 000	0	35 000	0	35 000	0	0	0	0	0	35 000	0	35 000
	ВСИЧКО РАЗХОДИ	0	35 000	0	35 000	0	35 000	0	35 000	0	0	0	0	0	35 000	0	35 000
	ВСИЧКО РАЗХОДИ ПО БЮДЖЕТА	0	35 000	0	35 000	0	35 000	0	35 000	0	0	0	0	0	35 000	0	35 000
	VI. ФУНКЦИЯ ЖИЛИЩНО СТРОИТЕЛСТВО, БЛАГОУСТРОЙСТВО, КОМУНАЛНО СТОПАНСТВО И ОПАЗВАНЕ НА ОКОЛНАТА СРЕДА																
	РЕКАПИТУЛАЦИЯ	0	35 000	0	35 000	0	35 000	0	35 000	0	0	0	0	0	35 000	0	35 000
10 00	Издръжка	0	35 000	0	35 000	0	35 000	0	35 000	0	0	0	0	0	35 000	0	35 000
10 20	разходи за външни услуги	0	35 000	0	35 000	0	35 000	0	35 000	0	0	0	0	0	35 000	0	35 000
	ВСИЧКО РАЗХОДИ	0	35 000	0	35 000	0	35 000	0	35 000	0	0	0	0	0	35 000	0	35 000
	ВСИЧКО РАЗХОДИ ПО БЮДЖЕТА	0	35 000	0	35 000	0	35 000	0	35 000	0	0	0	0	0	35 000	0	35 000
	<i>Д-ст 623 - Чистота</i>	0	35 000	0	35 000	0	35 000	0	35 000	0	0	0	0	0	35 000	0	35 000
10 00	Издръжка	0	35 000	0	35 000	0	35 000	0	35 000	0	0	0	0	0	35 000	0	35 000
10 20	разходи за външни услуги	0	35 000	0	35 000	0	35 000	0	35 000	0	0	0	0	0	35 000	0	35 000
	ВСИЧКО РАЗХОДИ	0	35 000	0	35 000	0	35 000	0	35 000	0	0	0	0	0	35 000	0	35 000
	ВСИЧКО РАЗХОДИ ПО БЮДЖЕТА	0	35 000	0	35 000	0	35 000	0	35 000	0	0	0	0	0	35 000	0	35 000



ОБЩИНА ПЛОВДИВ

БЮДЖЕТ 2021 ГОДИНА
РАЗХОДИ

ОП "ТРАУРНА ДЕЙНОСТ" ОТ ПЛАН-СМЕТКАТА ЗА ПРИХОДИТЕ И ЗА НЕОБХОДИМИТЕ РАЗХОДИ ЗА 2021 ГОДИНА ЗА ДЕЙНОСТИТЕ ПО ЧЛ. 66, АЛ. 1 ОТ ЗМДТ С ИЗТОЧНИК НА ФИНАНСИРАНЕ ТАКСА БИТОВИ ОТПАДЪЦИ ЗА ПОЧИСТВАНЕ НА УЛИЧНИТЕ ПЛАТНА, ПЛОЩАДИТЕ, АЛЕИТЕ,-ПАРКОВЕТЕ И ДРУГИ ТЕРИТОРИИ ОТ НАСЕЛЕНИТЕ МЕСТА, ПРЕДНАЗНАЧЕНИ ЗА ОБЩЕСТВЕНО ПОЛЗВАНЕ

§§	НАИМЕНОВАНИЕ НА ФУНКЦИИ, ДЕЙНОСТИ И ПАРАГРАФИ ОП "ТРАУРНА ДЕЙНОСТ" ЗА ПОЧИСТВАНЕ НА УЛИЧНИТЕ ПЛАТНА, ПЛОЩАДИТЕ, АЛЕИТЕ, ПАРКОВЕТЕ И ДРУГИ ТЕРИТОРИИ ОТ НАСЕЛЕНИТЕ МЕСТА, ПРЕДНАЗНАЧЕНИ ЗА ОБЩЕСТВЕНО ПОЛЗВАНЕ	Бюджет 2020 г. с преходен остатък от 2019 г.				Бюджет 2021 г. без преходен остатък				Разпределение на средствата от преходния остатък от 2020 г.				Бюджет 2021 г. с преходен остатък от 2020 г.			
		делегирани от държавата дейности	местни дейности	дофинанси ране на ДДД	Общо	делегирани от държавата дейности	местни дейности	дофинанси ране на ДДД	Общо	делегирани от държавата дейности	местни дейности	дофинанси ране на ДДД	Общо	делегирани от държавата дейности	местни дейности	дофинанси ране на ДДД	Общо
		3	4	5	6	7	8	9	10	11	12	13	14	15	16	17	18
1	2	3	4	5	6	7	8	9	10	11	12	13	14	15	16	17	18
	РЕКАПИТУЛАЦИЯ	0	305 047	0	305 047	0	300 000	0	300 000	0	0	0	0	0	300 000	0	300 000
01 00	Заплати и възнаграждения за персонала, нает по трудови и служебни правоотношения	0	140 606	0	140 606	0	153 900	0	153 900	0	0	0	0	0	153 900	0	153 900
01 01	заплати и възнаграждения на персонала нает по трудови правоотношения	0	140 606	0	140 606	0	153 900	0	153 900	0	0	0	0	0	153 900	0	153 900
02 00	Други възнаграждения и плащания за персонала	0	6 218	0	6 218	0	6 000	0	6 000	0	0	0	0	0	6 000	0	6 000
02 05	изплатени суми от СБКО, за облекло и други на персонала, с характер на възнаграждение	0	4 218	0	4 218	0	4 500	0	4 500	0	0	0	0	0	4 500	0	4 500
02 08	обезщетения за персонала, с характер на възнаграждение	0	2 000	0	2 000	0	1 500	0	1 500	0	0	0	0	0	1 500	0	1 500
05 00	Задължителни осигурителни вноски от работодатели	0	27 523	0	27 523	0	29 500	0	29 500	0	0	0	0	0	29 500	0	29 500
05 51	осигурителни вноски от работодатели за Държавното обществено осигуряване (ДОО)	0	20 678	0	20 678	0	22 200	0	22 200	0	0	0	0	0	22 200	0	22 200
05 60	здравноосигурителни вноски от работодатели	0	6 845	0	6 845	0	7 300	0	7 300	0	0	0	0	0	7 300	0	7 300
10 00	Издръжка	0	109 000	0	109 000	0	110 300	0	110 300	0	0	0	0	0	110 300	0	110 300
10 13	постелен инвентар и облекло	0	4 000	0	4 000	0	4 000	0	4 000	0	0	0	0	0	4 000	0	4 000
10 15	материали	0	5 000	0	5 000	0	7 000	0	7 000	0	0	0	0	0	7 000	0	7 000
10 16	вода, горива и енергия	0	10 000	0	10 000	0	7 300	0	7 300	0	0	0	0	0	7 300	0	7 300
10 20	разходи за външни услуги	0	89 000	0	89 000	0	91 000	0	91 000	0	0	0	0	0	91 000	0	91 000
10 62	разходи за застраховки	0	500	0	500	0	500	0	500	0	0	0	0	0	500	0	500
10 91	други разходи за СБКО (тук се отчитат разходите за СБКО, неотчетени по други позиции на ЕБК)	0	500	0	500	0	500	0	500	0	0	0	0	0	500	0	500
19 00	Платени данъци, такси и административни санкции	0	300	0	300	0	300	0	300	0	0	0	0	0	300	0	300
19 01	платени държавни данъци, такси, наказателни лихви и административни санкции	0	100	0	100	0	100	0	100	0	0	0	0	0	100	0	100
19 81	платени общински данъци, такси, наказателни лихви и административни санкции	0	200	0	200	0	200	0	200	0	0	0	0	0	200	0	200
	ВСИЧКО РАЗХОДИ	0	283 647	0	283 647	0	300 000	0	300 000	0	0	0	0	0	300 000	0	300 000
51 00	Основен ремонт на дълготрайни материални активи	0	21 400	0	21 400	0	0	0	0	0	0	0	0	0	0	0	0




§§	НАИМЕНОВАНИЕ НА ФУНКЦИИ, ДЕЙНОСТИ И ПАРАГРАФИ ОП "ТРАУРНА ДЕЙНОСТ" ЗА ПОЧИСТВАНЕ НА УЛИЧНИТЕ ПЛАТНА, ПЛОЩАДИТЕ, АЛЕИТЕ, ПАРКОВЕТЕ И ДРУГИ ТЕРИТОРИИ ОТ НАСЕЛЕНИТЕ МЕСТА, ПРЕДНАЗНАЧЕНИ ЗА ОБЩЕСТВЕНА ПОЛЗВАНЕ	Бюджет 2020 г. с преходен остатък от 2019 г.				Бюджет 2021 г. без преходен остатък				Разпределение на средствата от преходния остатък от 2020 г.				Бюджет 2021 г. с преходен остатък от 2020 г.			
		делегирани от държавата дейности	местни дейности	дофинансиране на ДДД	Общо	делегирани от държавата дейности	местни дейности	дофинансиране на ДДД	Общо	делегирани от държавата дейности	местни дейности	дофинансиране на ДДД	Общо	делегирани от държавата дейности	местни дейности	дофинансиране на ДДД	Общо
		3	4	5	6	7	8	9	10	11	12	13	14	15	16	17	18
1	2	3	4	5	6	7	8	9	10	11	12	13	14	15	16	17	18
	ВСИЧКО КАПИТАЛОВИ РАЗХОДИ	0	21 400	0	21 400	0	0	0	0	0	0	0	0	0	0	0	0
	ВСИЧКО РАЗХОДИ ПО БЮДЖЕТА	0	305 047	0	305 047	0	300 000	0	300 000	0	0	0	0	0	300 000	0	300 000
	VI. ФУНКЦИЯ ЖИЛИЩНО СТРОИТЕЛСТВО, БЛАГОУСТРОЙСТВО, КОМУНАЛНО СТОПАНСТВО И ОПАЗВАНЕ НА ОКОЛНАТА СРЕДА РЕКАПИТУЛАЦИЯ	0	305 047	0	305 047	0	300 000	0	300 000	0	0	0	0	0	300 000	0	300 000
01 00	Заплати и възнаграждения за персонала, нает по трудови и служебни правоотношения	0	140 606	0	140 606	0	153 900	0	153 900	0	0	0	0	0	153 900	0	153 900
01 01	заплати и възнаграждения на персонала нает по трудови правоотношения	0	140 606	0	140 606	0	153 900	0	153 900	0	0	0	0	0	153 900	0	153 900
02 00	Други възнаграждения и плащания за персонала	0	6 218	0	6 218	0	6 000	0	6 000	0	0	0	0	0	6 000	0	6 000
02 05	изплатени суми от СБКО, за облекло и други на персонала, с характер на възнаграждение	0	4 218	0	4 218	0	4 500	0	4 500	0	0	0	0	0	4 500	0	4 500
02 08	обезщетения за персонала, с характер на възнаграждение	0	2 000	0	2 000	0	1 500	0	1 500	0	0	0	0	0	1 500	0	1 500
05 00	Задължителни осигурителни вноски от работодатели	0	27 523	0	27 523	0	29 500	0	29 500	0	0	0	0	0	29 500	0	29 500
05 51	осигурителни вноски от работодатели за Държавното обществено осигуряване (ДОО)	0	20 678	0	20 678	0	22 200	0	22 200	0	0	0	0	0	22 200	0	22 200
05 60	здрвноосигурителни вноски от работодатели	0	6 845	0	6 845	0	7 300	0	7 300	0	0	0	0	0	7 300	0	7 300
10 00	Издръжка	0	109 000	0	109 000	0	110 300	0	110 300	0	0	0	0	0	110 300	0	110 300
10 13	постелен инвентар и облекло	0	4 000	0	4 000	0	4 000	0	4 000	0	0	0	0	0	4 000	0	4 000
10 15	материали	0	5 000	0	5 000	0	7 000	0	7 000	0	0	0	0	0	7 000	0	7 000
10 16	вода, горива и енергия	0	10 000	0	10 000	0	7 300	0	7 300	0	0	0	0	0	7 300	0	7 300
10 20	разходи за външни услуги	0	89 000	0	89 000	0	91 000	0	91 000	0	0	0	0	0	91 000	0	91 000
10 62	разходи за застраховки	0	500	0	500	0	500	0	500	0	0	0	0	0	500	0	500
10 91	други разходи за СБКО (тук се отчитат разходите за СБКО, неотчетени по други позиции на ЕБК)	0	500	0	500	0	500	0	500	0	0	0	0	0	500	0	500
19 00	Платени данъци, такси и административни санкции	0	300	0	300	0	300	0	300	0	0	0	0	0	300	0	300
19 01	платени държавни данъци, такси, наказателни лихви и административни санкции	0	100	0	100	0	100	0	100	0	0	0	0	0	100	0	100
19 81	платени общински данъци, такси, наказателни лихви и административни санкции	0	200	0	200	0	200	0	200	0	0	0	0	0	200	0	200
	ВСИЧКО РАЗХОДИ	0	283 647	0	283 647	0	300 000	0	300 000	0	0	0	0	0	300 000	0	300 000
51 00	Основен ремонт на дълготрайни материални активи	0	21 400	0	21 400	0	0	0	0	0	0	0	0	0	0	0	0
	ВСИЧКО КАПИТАЛОВИ РАЗХОДИ	0	21 400	0	21 400	0	0	0	0	0	0	0	0	0	0	0	0



/в лева/

§§	НАИМЕНОВАНИЕ НА ФУНКЦИИ, ДЕЙНОСТИ И ПАРАГРАФИ ОП "ТРАУРНА ДЕЙНОСТ" ЗА ПОЧИСТВАНЕ НА УЛИЧНИТЕ ПЛАТНА, ПЛОЩАДИТЕ, АЛЕИТЕ, ПАРКОВЕТЕ И ДРУГИ ТЕРИТОРИИ ОТ НАСЕЛЕНИТЕ МЕСТА, ПРЕДНАЗНАЧЕНИ ЗА ОБЩЕСТВЕНО ПОЛЗВАНЕ	Бюджет 2020 г. с преходен остатък от 2019 г.				Бюджет 2021 г. без преходен остатък				Разпределение на средствата от преходния остатък от 2020 г.				Бюджет 2021 г. с преходен остатък от 2020 г.			
		делегиран от държавата дейности	местни дейности	дофинанси ране на ДДД	Общо	делегиран от държавата дейности	местни дейности	дофинанси ране на ДДД	Общо	делегиран от държавата дейности	местни дейности	дофинанси ране на ДДД	Общо	делегиран от държавата дейности	местни дейности	дофинанси ране на ДДД	Общо
1	2	3	4	5	6	7	8	9	10	11	12	13	14	15	16	17	18
	ВСИЧКО РАЗХОДИ ПО БЮДЖЕТА	0	305 047	0	305 047	0	300 000	0	300 000	0	0	0	0	0	300 000	0	300 000
	Д-ст 623 - Чистота	0	305 047	0	305 047	0	300 000	0	300 000	0	0	0	0	0	300 000	0	300 000
01 00	Заплати и възнаграждения за персонала, нает по трудови и служебни правоотношения	0	140 606	0	140 606	0	153 900	0	153 900	0	0	0	0	0	153 900	0	153 900
01 01	заплати и възнаграждения на персонала нает по трудови правоотношения		140 606		140 606		153 900		153 900				0	0	153 900	0	153 900
02 00	Други възнаграждения и плащания за персонала	0	6 218	0	6 218	0	6 000	0	6 000	0	0	0	0	0	6 000	0	6 000
02 05	изплатени суми от СБКО, за облекло и други на персонала, с характер на възнаграждение		4 218		4 218		4 500		4 500				0	0	4 500	0	4 500
02 08	обезщетения за персонала, с характер на възнаграждение		2 000		2 000		1 500		1 500				0	0	1 500	0	1 500
05 00	Задължителни осигурителни вноски от работодатели	0	27 523	0	27 523	0	29 500	0	29 500	0	0	0	0	0	29 500	0	29 500
05 51	осигурителни вноски от работодатели за Държавното обществено осигуряване (ДОО)		20 678		20 678		22 200		22 200				0	0	22 200	0	22 200
05 60	здравноосигурителни вноски от работодатели		6 845		6 845		7 300		7 300				0	0	7 300	0	7 300
10 00	Издръжка	0	109 000	0	109 000	0	110 300	0	110 300	0	0	0	0	0	110 300	0	110 300
10 13	постелен инвентар и облекло		4 000		4 000		4 000		4 000				0	0	4 000	0	4 000
10 15	материали		5 000		5 000		7 000		7 000				0	0	7 000	0	7 000
10 16	вода, горива и енергия		10 000		10 000		7 300		7 300				0	0	7 300	0	7 300
10 20	разходи за външни услуги		89 000		89 000		91 000		91 000				0	0	91 000	0	91 000
10 62	разходи за застраховки		500		500		500		500				0	0	500	0	500
10 91	други разходи за СБКО (тук се отчитат разходите за СБКО, неотчетени по други позиции на ЕБК)		500		500		500		500				0	0	500	0	500
19 00	Платени данъци, такси и административни санкции	0	300	0	300	0	300	0	300	0	0	0	0	0	300	0	300
19 01	платени държавни данъци, такси, наказателни лихви и административни санкции		100		100		100		100				0	0	100	0	100
19 81	платени общински данъци, такси, наказателни лихви и административни санкции		200		200		200		200				0	0	200	0	200
	ВСИЧКО РАЗХОДИ	0	283 647	0	283 647	0	300 000	0	300 000	0	0	0	0	0	300 000	0	300 000
51 00	Основен ремонт на дълготрайни материални активи		21 400		21 400		0		0				0	0	0	0	0
	ВСИЧКО КАПИТАЛОВИ РАЗХОДИ	0	21 400	0	21 400	0	0	0	0	0	0	0	0	0	0	0	0
	ВСИЧКО РАЗХОДИ ПО БЮДЖЕТА	0	305 047	0	305 047	0	300 000	0	300 000	0	0	0	0	0	300 000	0	300 000



ОБЩИНА ПЛОВДИВ

БЮДЖЕТ 2021 ГОДИНА
РАЗХОДИ

ОП "ТРАУРНА ДЕЙНОСТ" ОТ ДРУГИ ОБЩИНСКИ ПРИХОДИ

/в лева/

§§	НАИМЕНОВАНИЕ НА ФУНКЦИИ, ДЕЙНОСТИ И ПАРАГРАФИ ОП "ТРАУРНА ДЕЙНОСТ" ОТ ДРУГИ ОБЩИНСКИ ПРИХОДИ	Бюджет 2020 г. с преходен остатък от 2019 г.				Бюджет 2021 г. без преходен остатък				Разпределение на средствата от преходния остатък от 2020 г.				Бюджет 2021 г. с преходен остатък от 2020 г.			
		делегирани от държавата дейности	местни дейности	дофинанси ране на ДДД	Общо	делегирани от държавата дейности	местни дейности	дофинанси ране на ДДД	Общо	делегирани от държавата дейности	местни дейности	дофинанси ране на ДДД	Общо	делегирани от държавата дейности	местни дейности	дофинанси ране на ДДД	Общо
1	2	3	4	5	6	7	8	9	10	11	12	13	14	15	16	17	18
	РЕКАПИТУЛАЦИЯ	0	1 506 105	0	1 506 105	0	1 758 525	0	1 758 525	0	0	0	0	0	1 758 525	0	1 758 525
01 00	Заплати и възнаграждения за персонала, нает по трудови и служебни правоотношения	0	759 900	0	759 900	0	835 900	0	835 900	0	0	0	0	0	835 900	0	835 900
01 01	заплати и възнаграждения на персонала нает по трудови правоотношения	0	759 900	0	759 900	0	835 900	0	835 900	0	0	0	0	0	835 900	0	835 900
02 00	Други възнаграждения и плащания за персонала	0	52 000	0	52 000	0	52 000	0	52 000	0	0	0	0	0	52 000	0	52 000
02 02	за персонала по извънтрудови правоотношения	0	1 000	0	1 000	0	1 000	0	1 000	0	0	0	0	0	1 000	0	1 000
02 05	изплатени суми от СБКО, за облекло и други на персонала, с характер на възнаграждение	0	30 000	0	30 000	0	30 000	0	30 000	0	0	0	0	0	30 000	0	30 000
02 08	обезщетения за персонала, с характер на възнаграждение	0	21 000	0	21 000	0	21 000	0	21 000	0	0	0	0	0	21 000	0	21 000
05 00	Задължителни осигурителни вноски от работодатели	0	151 500	0	151 500	0	167 300	0	167 300	0	0	0	0	0	167 300	0	167 300
05 51	осигурителни вноски от работодатели за Държавното обществено осигуряване (ДОО)	0	114 000	0	114 000	0	125 700	0	125 700	0	0	0	0	0	125 700	0	125 700
05 60	здравноосигурителни вноски от работодатели	0	37 500	0	37 500	0	41 600	0	41 600	0	0	0	0	0	41 600	0	41 600
10 00	Издръжка	0	537 800	0	537 800	0	636 000	0	636 000	0	0	0	0	0	636 000	0	636 000
10 13	постелен инвентар и облекло	0	3 200	0	3 200	0	3 400	0	3 400	0	0	0	0	0	3 400	0	3 400
10 15	материали	0	29 000	0	29 000	0	30 000	0	30 000	0	0	0	0	0	30 000	0	30 000
10 16	вода, горива и енергия	0	84 000	0	84 000	0	110 000	0	110 000	0	0	0	0	0	110 000	0	110 000
10 20	разходи за външни услуги	0	407 000	0	407 000	0	449 000	0	449 000	0	0	0	0	0	449 000	0	449 000
10 30	текущ ремонт	0	11 800	0	11 800	0	40 800	0	40 800	0	0	0	0	0	40 800	0	40 800
10 51	командировки в страната	0	500	0	500	0	300	0	300	0	0	0	0	0	300	0	300
10 62	разходи за застраховки	0	1 000	0	1 000	0	1 000	0	1 000	0	0	0	0	0	1 000	0	1 000
10 91	други разходи за СБКО (тук се отчетат разходите за СБКО, неотчетени по други позиции на ЕБК)	0	1 300	0	1 300	0	1 500	0	1 500	0	0	0	0	0	1 500	0	1 500
19 00	Платени данъци, такси и административни санкции	0	4 600	0	4 600	0	4 600	0	4 600	0	0	0	0	0	4 600	0	4 600
19 01	платени държавни данъци, такси, наказателни лихви и административни санкции	0	1 000	0	1 000	0	1 000	0	1 000	0	0	0	0	0	1 000	0	1 000
19 81	платени общински данъци, такси, наказателни лихви и административни санкции	0	3 600	0	3 600	0	3 600	0	3 600	0	0	0	0	0	3 600	0	3 600



431


/в лева/

§§	НАИМЕНОВАНИЕ НА ФУНКЦИИ, ДЕЙНОСТИ И ПАРАГРАФИ ОП "ТРАУРНА ДЕЙНОСТ" ОТ ДРУГИ ОБЩИНСКИ ПРИХОДИ	Бюджет 2020 г. с преходен остатък от 2019 г.				Бюджет 2021 г. без преходен остатък				Разпределение на средствата от преходния остатък от 2020 г.				Бюджет 2021 г. с преходен остатък от 2020 г.			
		делегирани от държавата дейности	местни дейности	дофинансиране на ДДД	Общо	делегирани от държавата дейности	местни дейности	дофинансиране на ДДД	Общо	делегирани от държавата дейности	местни дейности	дофинансиране на ДДД	Общо	делегирани от държавата дейности	местни дейности	дофинансиране на ДДД	Общо
1	2	3	4	5	6	7	8	9	10	11	12	13	14	15	16	17	18
	ВСИЧКО РАЗХОДИ	0	1 505 800	0	1 505 800	0	1 695 800	0	1 695 800	0	0	0	0	0	1 695 800	0	1 695 800
46 00	Разходи за членски внос и участие в нетърговски организации и дейности	0	305	0	305	0	325	0	325	0	0	0	0	0	325	0	325
	ВСИЧКО СУБСИДИИ	0	305	0	305	0	325	0	325	0	0	0	0	0	325	0	325
52 00	Придобиване на дълготрайни материални активи	0	0	0	0	0	62 400	0	62 400	0	0	0	0	0	62 400	0	62 400
52 01	придобиване на компютри и хардуер	0	0	0	0	0	2 400	0	2 400	0	0	0	0	0	2 400	0	2 400
52 03	придобиване на друго оборудване, машини и съоръжения	0	0	0	0	0	60 000	0	60 000	0	0	0	0	0	60 000	0	60 000
	ВСИЧКО КАПИТАЛОВИ РАЗХОДИ	0	0	0	0	0	62 400	0	62 400	0	0	0	0	0	62 400	0	62 400
	ВСИЧКО РАЗХОДИ ПО БЮДЖЕТА	0	1 506 105	0	1 506 105	0	1 758 525	0	1 758 525	0	0	0	0	0	1 758 525	0	1 758 525
	VI. ФУНКЦИЯ ЖИЛИЩНО СТРОИТЕЛСТВО, БЛАГОУСТРОЙСТВО, КОМУНАЛНО СТОПАНСТВО И ОПАЗВАНЕ НА ОКОЛНАТА СРЕДА РЕКАПИТУЛАЦИЯ	0	49 000	0	49 000	0	49 000	0	49 000	0	0	0	0	0	49 000	0	49 000
10 00	Издръжка	0	49 000	0	49 000	0	49 000	0	49 000	0	0	0	0	0	49 000	0	49 000
10 20	разходи за външни услуги	0	49 000	0	49 000	0	49 000	0	49 000	0	0	0	0	0	49 000	0	49 000
	ВСИЧКО РАЗХОДИ	0	49 000	0	49 000	0	49 000	0	49 000	0	0	0	0	0	49 000	0	49 000
	ВСИЧКО РАЗХОДИ ПО БЮДЖЕТА	0	49 000	0	49 000	0	49 000	0	49 000	0	0	0	0	0	49 000	0	49 000
	Д-ст 623 - Чистота	0	49 000	0	49 000	0	49 000	0	49 000	0	0	0	0	0	49 000	0	49 000
10 00	Издръжка	0	49 000	0	49 000	0	49 000	0	49 000	0	0	0	0	0	49 000	0	49 000
10 20	разходи за външни услуги	0	49 000	0	49 000	0	49 000	0	49 000	0	0	0	0	0	49 000	0	49 000
	ВСИЧКО РАЗХОДИ	0	49 000	0	49 000	0	49 000	0	49 000	0	0	0	0	0	49 000	0	49 000
	ВСИЧКО РАЗХОДИ ПО БЮДЖЕТА	0	49 000	0	49 000	0	49 000	0	49 000	0	0	0	0	0	49 000	0	49 000
	VII. ФУНКЦИЯ КУЛТУРА, СПОРТ, ПОЧИВНИ ДЕЙНОСТИ И РЕЛИГИОЗНО ДЕЛО РЕКАПИТУЛАЦИЯ	0	1 457 105	0	1 457 105	0	1 709 525	0	1 709 525	0	0	0	0	0	1 709 525	0	1 709 525
01 00	Заплати и възнаграждения за персонала, нает по трудови и служебни правоотношения	0	759 900	0	759 900	0	835 900	0	835 900	0	0	0	0	0	835 900	0	835 900
01 01	заплати и възнаграждения на персонала нает по трудови правоотношения	0	759 900	0	759 900	0	835 900	0	835 900	0	0	0	0	0	835 900	0	835 900
02 00	Други възнаграждения и плащания за персонала	0	52 000	0	52 000	0	52 000	0	52 000	0	0	0	0	0	52 000	0	52 000
02 02	за персонала по извънтрудови правоотношения	0	1 000	0	1 000	0	1 000	0	1 000	0	0	0	0	0	1 000	0	1 000
02 05	изплатени суми от СБКО, за облекло и други на персонала, с характер на възнаграждение	0	30 000	0	30 000	0	30 000	0	30 000	0	0	0	0	0	30 000	0	30 000
02 08	обезщетения за персонала, с характер на възнаграждение	0	21 000	0	21 000	0	21 000	0	21 000	0	0	0	0	0	21 000	0	21 000
05 00	Задължителни осигурителни вноски от работодатели	0	151 500	0	151 500	0	167 300	0	167 300	0	0	0	0	0	167 300	0	167 300



/в лева/

№	НАИМЕНОВАНИЕ НА ФУНКЦИИ, ДЕЙНОСТИ И ПАРАГРАФИ ОП "ТРАУРНА ДЕЙНОСТ" ОТ ДРУГИ ОБЩИНСКИ ПРИХОДИ	Бюджет 2020 г. с преходен остатък от 2019 г.				Бюджет 2021 г. без преходен остатък				Разпределение на средствата от преходния остатък от 2020 г.				Бюджет 2021 г. с преходен остатък от 2020 г.			
		делегирани от държавата дейности	местни дейности	дофинансирани на ДДД	Общо	делегирани от държавата дейности	местни дейности	дофинансирани на ДДД	Общо	делегирани от държавата дейности	местни дейности	дофинансирани на ДДД	Общо	делегирани от държавата дейности	местни дейности	дофинансирани на ДДД	Общо
1	2	3	4	5	6	7	8	9	10	11	12	13	14	15	16	17	18
05 51	осигурителни вноски от работодатели за Държавното обществено осигуряване (ДОО)	0	114 000	0	114 000	0	125 700	0	125 700	0	0	0	0	0	125 700	0	125 700
05 60	здравноосигурителни вноски от работодатели	0	37 500	0	37 500	0	41 600	0	41 600	0	0	0	0	0	41 600	0	41 600
10 00	Издръжка	0	488 800	0	488 800	0	587 000	0	587 000	0	0	0	0	0	587 000	0	587 000
10 13	постелен инвентар и облекло	0	3 200	0	3 200	0	3 400	0	3 400	0	0	0	0	0	3 400	0	3 400
10 15	материали	0	29 000	0	29 000	0	30 000	0	30 000	0	0	0	0	0	30 000	0	30 000
10 16	вода, горива и енергия	0	84 000	0	84 000	0	110 000	0	110 000	0	0	0	0	0	110 000	0	110 000
10 20	разходи за външни услуги	0	358 000	0	358 000	0	400 000	0	400 000	0	0	0	0	0	400 000	0	400 000
10 30	текущ ремонт	0	11 800	0	11 800	0	40 800	0	40 800	0	0	0	0	0	40 800	0	40 800
10 51	командировки в страната	0	500	0	500	0	300	0	300	0	0	0	0	0	300	0	300
10 62	разходи за застраховки	0	1 000	0	1 000	0	1 000	0	1 000	0	0	0	0	0	1 000	0	1 000
10 91	други разходи за СБКО (тук се отчитат разходите за СБКО, неотчетени по други позиции на ЕБК)	0	1 300	0	1 300	0	1 500	0	1 500	0	0	0	0	0	1 500	0	1 500
19 00	Платени данъци, такси и административни санкции	0	4 600	0	4 600	0	4 600	0	4 600	0	0	0	0	0	4 600	0	4 600
19 01	платени държавни данъци, такси, наказателни лихви и административни санкции	0	1 000	0	1 000	0	1 000	0	1 000	0	0	0	0	0	1 000	0	1 000
19 81	платени общински данъци, такси, наказателни лихви и административни санкции	0	3 600	0	3 600	0	3 600	0	3 600	0	0	0	0	0	3 600	0	3 600
	ВСИЧКО РАЗХОДИ	0	1 456 800	0	1 456 800	0	1 646 800	0	1 646 800	0	0	0	0	0	1 646 800	0	1 646 800
46 00	Разходи за членски внос и участие в нетърговски организации и дейности	0	305	0	305	0	325	0	325	0	0	0	0	0	325	0	325
	ВСИЧКО СУБСИДИИ	0	305	0	305	0	325	0	325	0	0	0	0	0	325	0	325
52 00	Придобиване на дълготрайни материални активи	0	0	0	0	0	62 400	0	62 400	0	0	0	0	0	62 400	0	62 400
52 01	придобиване на компютри и хардуер	0	0	0	0	0	2 400	0	2 400	0	0	0	0	0	2 400	0	2 400
52 03	придобиване на друго оборудване, машини и съоръжения	0	0	0	0	0	60 000	0	60 000	0	0	0	0	0	60 000	0	60 000
	ВСИЧКО КАПИТАЛОВИ РАЗХОДИ	0	0	0	0	0	62 400	0	62 400	0	0	0	0	0	62 400	0	62 400
	ВСИЧКО РАЗХОДИ ПО БЮДЖЕТА	0	1 457 105	0	1 457 105	0	1 709 525	0	1 709 525	0	0	0	0	0	1 709 525	0	1 709 525
	VII. ГРУПА В) КУЛТУРА РЕКАПИТУЛАЦИЯ	0	1 457 105	0	1 457 105	0	1 709 525	0	1 709 525	0	0	0	0	0	1 709 525	0	1 709 525
01 00	Заплати и възнаграждения за персонала, нает по трудови и служебни правоотношения	0	759 900	0	759 900	0	835 900	0	835 900	0	0	0	0	0	835 900	0	835 900
01 01	заплати и възнаграждения на персонала нает по трудови правоотношения	0	759 900	0	759 900	0	835 900	0	835 900	0	0	0	0	0	835 900	0	835 900
02 00	Други възнаграждения и плащания за персонала	0	52 000	0	52 000	0	52 000	0	52 000	0	0	0	0	0	52 000	0	52 000
02 02	за персонала по извънтрудови правоотношения	0	1 000	0	1 000	0	1 000	0	1 000	0	0	0	0	0	1 000	0	1 000




/в лева/

№	НАИМЕНОВАНИЕ НА ФУНКЦИИ, ДЕЙНОСТИ И ПАРАГРАФИ ОП "ТРАУРНА ДЕЙНОСТ" ОТ ДРУГИ ОБЩИНСКИ ПРИХОДИ	Бюджет 2020 г. с преходен остатък от 2019 г.				Бюджет 2021 г. без преходен остатък				Разпределение на средствата от преходния остатък от 2020 г.				Бюджет 2021 г. с преходен остатък от 2020 г.			
		делегирани от държавата дейности	местни дейности	дофинансирани на ДДД	Общо	делегирани от държавата дейности	местни дейности	дофинансирани на ДДД	Общо	делегирани от държавата дейности	местни дейности	дофинансирани на ДДД	Общо	делегирани от държавата дейности	местни дейности	дофинансирани на ДДД	Общо
1	2	3	4	5	6	7	8	9	10	11	12	13	14	15	16	17	18
02 05	изплатени суми от СБКО, за облекло и други на персонала, с характер на възнаграждение	0	30 000	0	30 000	0	30 000	0	30 000	0	0	0	0	0	30 000	0	30 000
02 08	обезщетения за персонала, с характер на възнаграждение	0	21 000	0	21 000	0	21 000	0	21 000	0	0	0	0	0	21 000	0	21 000
05 00	Задължителни осигурителни вноски от работодатели	0	151 500	0	151 500	0	167 300	0	167 300	0	0	0	0	0	167 300	0	167 300
05 51	осигурителни вноски от работодатели за Държавното обществено осигуряване (ДОО)	0	114 000	0	114 000	0	125 700	0	125 700	0	0	0	0	0	125 700	0	125 700
05 60	здравноосигурителни вноски от работодатели	0	37 500	0	37 500	0	41 600	0	41 600	0	0	0	0	0	41 600	0	41 600
10 00	Издръжка	0	488 800	0	488 800	0	587 000	0	587 000	0	0	0	0	0	587 000	0	587 000
10 13	постелен инвентар и облекло	0	3 200	0	3 200	0	3 400	0	3 400	0	0	0	0	0	3 400	0	3 400
10 15	материали	0	29 000	0	29 000	0	30 000	0	30 000	0	0	0	0	0	30 000	0	30 000
10 16	вода, горива и енергия	0	84 000	0	84 000	0	110 000	0	110 000	0	0	0	0	0	110 000	0	110 000
10 20	разходи за външни услуги	0	358 000	0	358 000	0	400 000	0	400 000	0	0	0	0	0	400 000	0	400 000
10 30	текущ ремонт	0	11 800	0	11 800	0	40 800	0	40 800	0	0	0	0	0	40 800	0	40 800
10 51	командировки в страната	0	500	0	500	0	300	0	300	0	0	0	0	0	300	0	300
10 62	разходи за застраховки	0	1 000	0	1 000	0	1 000	0	1 000	0	0	0	0	0	1 000	0	1 000
10 91	други разходи за СБКО (тук се отчетат разходите за СБКО, неотчетени по други позиции на ЕБК)	0	1 300	0	1 300	0	1 500	0	1 500	0	0	0	0	0	1 500	0	1 500
19 00	Платени данъци, такси и административни санкции	0	4 600	0	4 600	0	4 600	0	4 600	0	0	0	0	0	4 600	0	4 600
19 01	платени държавни данъци, такси, наказателни лихви и административни санкции	0	1 000	0	1 000	0	1 000	0	1 000	0	0	0	0	0	1 000	0	1 000
19 81	платени общински данъци, такси, наказателни лихви и административни санкции	0	3 600	0	3 600	0	3 600	0	3 600	0	0	0	0	0	3 600	0	3 600
	ВСИЧКО РАЗХОДИ	0	1 456 800	0	1 456 800	0	1 646 800	0	1 646 800	0	0	0	0	0	1 646 800	0	1 646 800
46 00	Разходи за членски внос и участие в нетърговски организации и дейности	0	305	0	305	0	325	0	325	0	0	0	0	0	325	0	325
	ВСИЧКО СУБСИДИИ	0	305	0	305	0	325	0	325	0	0	0	0	0	325	0	325
52 00	Придобиване на дълготрайни материални активи	0	0	0	0	0	62 400	0	62 400	0	0	0	0	0	62 400	0	62 400
52 01	придобиване на компютри и хардуер	0	0	0	0	0	2 400	0	2 400	0	0	0	0	0	2 400	0	2 400
52 03	придобиване на друго оборудване, машини и съоръжения	0	0	0	0	0	60 000	0	60 000	0	0	0	0	0	60 000	0	60 000
	ВСИЧКО КАПИТАЛОВИ РАЗХОДИ	0	0	0	0	0	62 400	0	62 400	0	0	0	0	0	62 400	0	62 400
	ВСИЧКО РАЗХОДИ ПО БЮДЖЕТА	0	1 457 105	0	1 457 105	0	1 709 525	0	1 709 525	0	0	0	0	0	1 709 525	0	1 709 525
	<i>Д-ст 745 - Обредни домове и зали</i>	0	1 457 105	0	1 457 105	0	1 709 525	0	1 709 525	0	0	0	0	0	1 709 525	0	1 709 525
01 00	Заплати и възнаграждения за персонала, нает по трудови и служебни правоотношения	0	759 900	0	759 900	0	835 900	0	835 900	0	0	0	0	0	835 900	0	835 900
01 01	заплати и възнаграждения на персонала нает по трудови правоотношения	0	759 900	0	759 900	0	835 900	0	835 900	0	0	0	0	0	835 900	0	835 900




/в лева/

№§	НАИМЕНОВАНИЕ НА ФУНКЦИИ, ДЕЙНОСТИ И ПАРАГРАФИ ОП "ТРАУРНА ДЕЙНОСТ" ОТ ДРУГИ ОБЩИНСКИ ПРИХОДИ	Бюджет 2020 г. с преходен остатък от 2019 г.				Бюджет 2021 г. без преходен остатък				Разпределение на средствата от преходния остатък от 2020 г.				Бюджет 2021 г. с преходен остатък от 2020 г.			
		делегирани от държавата дейности	местни дейности	дофинансирани на ДДД	Общо	делегирани от държавата дейности	местни дейности	дофинансирани на ДДД	Общо	делегирани от държавата дейности	местни дейности	дофинансирани на ДДД	Общо	делегирани от държавата дейности	местни дейности	дофинансирани на ДДД	Общо
1	2	3	4	5	6	7	8	9	10	11	12	13	14	15	16	17	18
02 00	Други възнаграждения и плащания за персонала	0	52 000	0	52 000	0	52 000	0	52 000	0	0	0	0	0	52 000	0	52 000
02 02	за персонала по извънтрудови правоотношения	0	1 000	0	1 000	0	1 000	0	1 000	0	0	0	0	0	1 000	0	1 000
02 05	изплатени суми от СБКО, за облекло и други на персонала, с характер на възнаграждение	0	30 000	0	30 000	0	30 000	0	30 000	0	0	0	0	0	30 000	0	30 000
02 08	обезщетения за персонала, с характер на възнаграждение	0	21 000	0	21 000	0	21 000	0	21 000	0	0	0	0	0	21 000	0	21 000
05 00	Задължителни осигурителни вноски от работодатели	0	151 500	0	151 500	0	167 300	0	167 300	0	0	0	0	0	167 300	0	167 300
05 51	осигурителни вноски от работодатели за Държавното обществено осигуряване (ДОО)	0	114 000	0	114 000	0	125 700	0	125 700	0	0	0	0	0	125 700	0	125 700
05 60	здрaвоосигурителни вноски от работодатели	0	37 500	0	37 500	0	41 600	0	41 600	0	0	0	0	0	41 600	0	41 600
10 00	Издръжка	0	488 800	0	488 800	0	587 000	0	587 000	0	0	0	0	0	587 000	0	587 000
10 13	постелен инвентар и облекло	0	3 200	0	3 200	0	3 400	0	3 400	0	0	0	0	0	3 400	0	3 400
10 15	материали	0	29 000	0	29 000	0	30 000	0	30 000	0	0	0	0	0	30 000	0	30 000
10 16	вода, горива и енергия	0	84 000	0	84 000	0	110 000	0	110 000	0	0	0	0	0	110 000	0	110 000
10 20	разходи за външни услуги	0	358 000	0	358 000	0	400 000	0	400 000	0	0	0	0	0	400 000	0	400 000
10 30	текущ ремонт	0	11 800	0	11 800	0	40 800	0	40 800	0	0	0	0	0	40 800	0	40 800
10 51	командировки в страната	0	500	0	500	0	300	0	300	0	0	0	0	0	300	0	300
10 62	разходи за застраховки	0	1 000	0	1 000	0	1 000	0	1 000	0	0	0	0	0	1 000	0	1 000
10 91	други разходи за СБКО (тук се отчитат разходите за СБКО, неотчетени по други позиции на ЕБК)	0	1 300	0	1 300	0	1 500	0	1 500	0	0	0	0	0	1 500	0	1 500
19 00	Платени данъци, такси и административни санкции	0	4 600	0	4 600	0	4 600	0	4 600	0	0	0	0	0	4 600	0	4 600
19 01	платени държавни данъци, такси, наказателни лихви и административни санкции	0	1 000	0	1 000	0	1 000	0	1 000	0	0	0	0	0	1 000	0	1 000
19 81	платени общински данъци, такси, наказателни лихви и административни санкции	0	3 600	0	3 600	0	3 600	0	3 600	0	0	0	0	0	3 600	0	3 600
	ВСИЧКО РАЗХОДИ	0	1 456 800	0	1 456 800	0	1 646 800	0	1 646 800	0	0	0	0	0	1 646 800	0	1 646 800
46 00	Разходи за членски внос и участие в нетърговски организации и дейности	0	305	0	305	0	325	0	325	0	0	0	0	0	325	0	325
	ВСИЧКО СУБСИДИИ	0	305	0	305	0	325	0	325	0	0	0	0	0	325	0	325
52 00	Придобиване на дълготрайни материални активи	0	0	0	0	0	62 400	0	62 400	0	0	0	0	0	62 400	0	62 400
52 01	придобиване на компютри и хардуер	0	0	0	0	0	2 400	0	2 400	0	0	0	0	0	2 400	0	2 400
52 03	придобиване на друго оборудване, машини и съоръжения	0	0	0	0	0	60 000	0	60 000	0	0	0	0	0	60 000	0	60 000
	ВСИЧКО КАПИТАЛОВИ РАЗХОДИ	0	0	0	0	0	62 400	0	62 400	0	0	0	0	0	62 400	0	62 400
	ВСИЧКО РАЗХОДИ ПО БЮДЖЕТА	0	1 457 105	0	1 457 105	0	1 709 525	0	1 709 525	0	0	0	0	0	1 709 525	0	1 709 525



ОБЩИНА ПЛОВДИВ
БЮДЖЕТ 2021 ГОДИНА
НАТУРАЛНИ ПОКАЗАТЕЛИ ПО ФУНКЦИИ И ДЕЙНОСТИ
ОП "ТРАУРНА ДЕЙНОСТ" ОТ ДРУГИ ОБЩИНСКИ ПРИХОДИ

Код на параграф	Име на параграф	Общ годишен план на 01.01.2021г.	в това число			Общ годишен план на 31.12.2021г.	в това число		
			делегиран от държавата дейности	местни дейности	дофинансира не на ДДД		делегиран от държавата дейности	местни дейности	дофинансира не на ДДД
НАТУРАЛНИ ПОКАЗАТЕЛИ - РЕКАПИТУЛАЦИЯ									
0100	ЩАТНА ЧИСЛЕНОСТ:	73.00	0.00	73.00	0.00	73.00	0.00	73.00	0.00
0111	В Т.Ч. ПО ТРУДОВИ ПРАВООТНОШЕНИЯ	73.00	0.00	73.00	0.00	73.00	0.00	73.00	0.00
8700	ЧИСЛЕНОСТ НА ПЕРС. НА МИН.РАБОТНА ЗАПЛАТА - БРОЙ	34.00	0.00	34.00	0.00	34.00	0.00	34.00	0.00
VII. Функция Култура, спорт, почивни дейности и религиозно дело									
Група В) Култура									
745 Обредни домове и зали									
0100	ЩАТНА ЧИСЛЕНОСТ:	73.00	0.00	73.00	0.00	73.00	0.00	73.00	0.00
0111	В Т.Ч. ПО ТРУДОВИ ПРАВООТНОШЕНИЯ	73.00		73.00		73.00		73.00	
8700	ЧИСЛЕНОСТ НА ПЕРС. НА МИН.РАБОТНА ЗАПЛАТА - БРОЙ	34.00		34.00		34.00		34.00	
Всичко за дейността:		73.00	0.00	73.00	0.00	73.00	0.00	73.00	0.00
РЕКАПИТУЛАЦИЯ ЗА ГРУПА Група В) Култура									
0100	ЩАТНА ЧИСЛЕНОСТ:	73.00	0.00	73.00	0.00	73.00	0.00	73.00	0.00
0111	В Т.Ч. ПО ТРУДОВИ ПРАВООТНОШЕНИЯ	73.00	0.00	73.00	0.00	73.00	0.00	73.00	0.00
8700	ЧИСЛЕНОСТ НА ПЕРС. НА МИН.РАБОТНА ЗАПЛАТА - БРОЙ	34.00	0.00	34.00	0.00	34.00	0.00	34.00	0.00
Всичко за групата:		73.00	0.00	73.00	0.00	73.00	0.00	73.00	0.00
РЕКАПИТУЛАЦИЯ ЗА ФУНКЦИЯ VII. Функция Култура, спорт, почивни дейности и религиозно дело									
0100	ЩАТНА ЧИСЛЕНОСТ:	73.00	0.00	73.00	0.00	73.00	0.00	73.00	0.00
0111	В Т.Ч. ПО ТРУДОВИ ПРАВООТНОШЕНИЯ	73.00	0.00	73.00	0.00	73.00	0.00	73.00	0.00
8700	ЧИСЛЕНОСТ НА ПЕРС. НА МИН.РАБОТНА ЗАПЛАТА - БРОЙ	34.00	0.00	34.00	0.00	34.00	0.00	34.00	0.00
Всичко за функцията:		73.00	0.00	73.00	0.00	73.00	0.00	73.00	0.00




ОБЩИНА ПЛОВДИВ

БЮДЖЕТ 2021 ГОДИНА
РАЗХОДИ

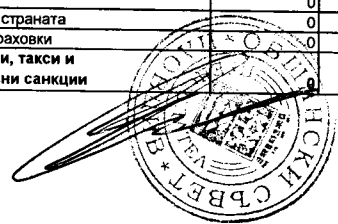
ОП "ЗООВЕТЕРИНАРЕН КОМПЛЕКС"

/в лева/

§§	НАИМЕНОВАНИЕ НА ФУНКЦИИ, ДЕЙНОСТИ И ПАРАГРАФИ ОП "ЗООВЕТЕРИНАРЕН КОМПЛЕКС"	Бюджет 2020 г. с преходен остатък от 2019 г.				Бюджет 2021 г. без преходен остатък				Разпределение на средствата от преходния остатък от 2020 г.				Бюджет 2021 г. с преходен остатък от 2020 г.			
		делегирани от държавата дейности	местни дейности	дофинанси ране на ДДД	Общо	делегирани от държавата дейности	местни дейности	дофинанси ране на ДДД	Общо	делегирани от държавата дейности	местни дейности	дофинанси ране на ДДД	Общо	делегирани от държавата дейности	местни дейности	дофинанси ране на ДДД	Общо
		3	4	5	6	7	8	9	10	11	12	13	14	15	16	17	18
		0	482 500	0	482 500	0	526 200	0	526 200	0	0	0	0	0	526 200	0	526 200
1	РЕКАПИТУЛАЦИЯ	0	482 500	0	482 500	0	526 200	0	526 200	0	0	0	0	0	526 200	0	526 200
	РЕКАПИТУЛАЦИЯ	0	482 500	0	482 500	0	526 200	0	526 200	0	0	0	0	0	526 200	0	526 200
01 00	Заплати и възнаграждения за персонала, нает по трудови и служебни правоотношения	0	288 000	0	288 000	0	316 800	0	316 800	0	0	0	0	0	316 800	0	316 800
01 01	заплати и възнаграждения на персонала нает по трудови правоотношения	0	288 000	0	288 000	0	316 800	0	316 800	0	0	0	0	0	316 800	0	316 800
02 00	Други възнаграждения и плащания за персонала	0	22 000	0	22 000	0	12 300	0	12 300	0	0	0	0	0	12 300	0	12 300
02 05	изплатени суми от СБКО, за облекло и други на персонала, с характер на възнаграждение	0	12 000	0	12 000	0	10 300	0	10 300	0	0	0	0	0	10 300	0	10 300
02 08	обезщетения за персонала, с характер на възнаграждение	0	10 000	0	10 000	0	2 000	0	2 000	0	0	0	0	0	2 000	0	2 000
05 00	Задължителни осигурителни вноски от работодатели	0	60 000	0	60 000	0	62 600	0	62 600	0	0	0	0	0	62 600	0	62 600
05 51	осигурителни вноски от работодатели за Държавното обществено осигуряване (ДОО)	0	45 000	0	45 000	0	47 000	0	47 000	0	0	0	0	0	47 000	0	47 000
05 60	здравноосигурителни вноски от работодатели	0	15 000	0	15 000	0	15 600	0	15 600	0	0	0	0	0	15 600	0	15 600
10 00	Издръжка	0	110 500	0	110 500	0	132 000	0	132 000	0	0	0	0	0	132 000	0	132 000
10 11	храна	0	23 000	0	23 000	0	28 000	0	28 000	0	0	0	0	0	28 000	0	28 000
10 12	лекарства	0	20 000	0	20 000	0	20 000	0	20 000	0	0	0	0	0	20 000	0	20 000
10 13	медикаменти	0	3 000	0	3 000	0	3 000	0	3 000	0	0	0	0	0	3 000	0	3 000
10 15	постелен инвентар и облекло	0	12 000	0	12 000	0	21 500	0	21 500	0	0	0	0	0	21 500	0	21 500
10 16	вода, горива и енергия	0	22 000	0	22 000	0	25 000	0	25 000	0	0	0	0	0	25 000	0	25 000
10 20	разходи за външни услуги	0	14 000	0	14 000	0	10 500	0	10 500	0	0	0	0	0	10 500	0	10 500
10 30	текущ ремонт	0	1 500	0	1 500	0	1 000	0	1 000	0	0	0	0	0	1 000	0	1 000
10 51	командировки в страната	0	1 000	0	1 000	0	1 000	0	1 000	0	0	0	0	0	1 000	0	1 000
10 62	разходи за застраховки	0	1 000	0	1 000	0	1 000	0	1 000	0	0	0	0	0	1 000	0	1 000
19 00	Платени данъци, такси и административни санкции	0	2 000	0	2 000	0	2 500	0	2 500	0	0	0	0	0	2 500	0	2 500
19 01	платени държавни данъци, такси, наказателни лихви и административни санкции	0	500	0	500	0	600	0	600	0	0	0	0	0	600	0	600
19 81	платени общински данъци, такси, наказателни лихви и административни санкции	0	1 500	0	1 500	0	1 900	0	1 900	0	0	0	0	0	1 900	0	1 900
	ВСИЧКО РАЗХОДИ	0	482 500	0	482 500	0	526 200	0	526 200	0	0	0	0	0	526 200	0	526 200
	ВСИЧКО РАЗХОДИ ПО БЮДЖЕТА	0	482 500	0	482 500	0	526 200	0	526 200	0	0	0	0	0	526 200	0	526 200
	VII. ФУНКЦИЯ КУЛТУРА, СПОРТ, ПОЧИВНИ ДЕЙНОСТИ И РЕЛИГИОЗНО ДЕЛО	0	0	0	0	0	15 000	0	15 000	0	0	0	0	0	15 000	0	15 000
	РЕКАПИТУЛАЦИЯ	0	0	0	0	0	15 000	0	15 000	0	0	0	0	0	15 000	0	15 000
10 00	Издръжка	0	0	0	0	0	5 000	0	5 000	0	0	0	0	0	5 000	0	5 000
10 11	храна	0	0	0	0	0	2 500	0	2 500	0	0	0	0	0	2 500	0	2 500
10 15	материали	0	0	0	0	0	5 000	0	5 000	0	0	0	0	0	5 000	0	5 000
10 16	вода, горива и енергия	0	0	0	0	0	2 000	0	2 000	0	0	0	0	0	2 000	0	2 000
10 20	разходи за външни услуги	0	0	0	0	0	500	0	500	0	0	0	0	0	500	0	500
10 30	текущ ремонт	0	0	0	0	0	0	0	0	0	0	0	0	0	0	0	0

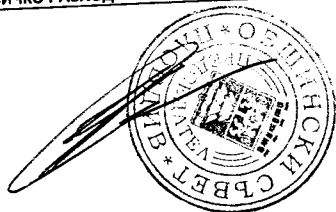


§§	НАИМЕНОВАНИЕ НА ФУНКЦИИ, ДЕЙНОСТИ И ПАРАГРАФИ ОП "ЗООВЕТЕРИНАРЕН КОМПЛЕКС"	Бюджет 2020 г. с преходен остатък от 2019 г.				Бюджет 2021 г. без преходен остатък				Разпределение на средствата от преходния остатък от 2020 г.				Бюджет 2021 г. с преходен остатък от 2020 г.			
		делегиран от държавата дейности	местни дейности	дофинанси ране на ДДД	Общо	делегиран от държавата дейности	местни дейности	дофинанси ране на ДДД	Общо	делегиран от държавата дейности	местни дейности	дофинанси ране на ДДД	Общо	делегиран от държавата дейности	местни дейности	дофинанси ране на ДДД	Общо
		3	4	5	6	7	8	9	10	11	12	13	14	15	16	17	18
1	ВСИЧКО РАЗХОДИ	0	0	0	0	0	15 000	0	15 000	0	0	0	0	0	15 000	0	15 000
	ВСИЧКО РАЗХОДИ ПО БЮДЖЕТА	0	0	0	0	0	15 000	0	15 000	0	0	0	0	0	15 000	0	15 000
	VII. ГРУПА В) КУЛТУРА РЕКАПИТУЛАЦИЯ	0	0	0	0	0	15 000	0	15 000	0	0	0	0	0	15 000	0	15 000
10 00	Издръжка	0	0	0	0	0	15 000	0	15 000	0	0	0	0	0	15 000	0	15 000
10 11	храна	0	0	0	0	0	5 000	0	5 000	0	0	0	0	0	5 000	0	5 000
10 15	материали	0	0	0	0	0	2 500	0	2 500	0	0	0	0	0	2 500	0	2 500
10 16	вода, горива и енергия	0	0	0	0	0	5 000	0	5 000	0	0	0	0	0	5 000	0	5 000
10 20	разходи за външни услуги	0	0	0	0	0	2 000	0	2 000	0	0	0	0	0	2 000	0	2 000
10 30	текущ ремонт	0	0	0	0	0	500	0	500	0	0	0	0	0	500	0	500
	ВСИЧКО РАЗХОДИ	0	0	0	0	0	15 000	0	15 000	0	0	0	0	0	15 000	0	15 000
	ВСИЧКО РАЗХОДИ ПО БЮДЖЕТА	0	0	0	0	0	15 000	0	15 000	0	0	0	0	0	15 000	0	15 000
	Д-ст 746 - Зоопаркове	0	0	0	0	0	15 000	0	15 000	0	0	0	0	0	15 000	0	15 000
10 00	Издръжка	0	0	0	0	0	15 000	0	15 000	0	0	0	0	0	15 000	0	15 000
10 11	храна				0	0	5 000	0	5 000	0	0	0	0	0	5 000	0	5 000
10 15	материали				0	0	2 500	0	2 500	0	0	0	0	0	2 500	0	2 500
10 16	вода, горива и енергия				0	0	5 000	0	5 000	0	0	0	0	0	5 000	0	5 000
10 20	разходи за външни услуги				0	0	2 000	0	2 000	0	0	0	0	0	2 000	0	2 000
10 30	текущ ремонт				0	0	500	0	500	0	0	0	0	0	500	0	500
	ВСИЧКО РАЗХОДИ	0	0	0	0	0	15 000	0	15 000	0	0	0	0	0	15 000	0	15 000
	ВСИЧКО РАЗХОДИ ПО БЮДЖЕТА	0	0	0	0	0	15 000	0	15 000	0	0	0	0	0	15 000	0	15 000
	VIII. ФУНКЦИЯ ИКОНОМИЧЕСКИ ДЕЙНОСТИ И УСЛУГИ РЕКАПИТУЛАЦИЯ	0	482 500	0	482 500	0	511 200	0	511 200	0	0	0	0	0	511 200	0	511 200
01 00	Заплати и възнаграждения за персонала, нает по трудови и служебни правоотношения	0	288 000	0	288 000	0	316 800	0	316 800	0	0	0	0	0	316 800	0	316 800
01 01	заплати и възнаграждения на персонала нает по трудови правоотношения	0	288 000	0	288 000	0	316 800	0	316 800	0	0	0	0	0	316 800	0	316 800
02 00	Други възнаграждения и плащания за персонала	0	22 000	0	22 000	0	12 300	0	12 300	0	0	0	0	0	12 300	0	12 300
02 05	изплатени суми от СБКО, за облекло и други на персонала, с характер на възнаграждение	0	12 000	0	12 000	0	10 300	0	10 300	0	0	0	0	0	10 300	0	10 300
02 08	обезщетения за персонала, с характер на възнаграждение	0	10 000	0	10 000	0	2 000	0	2 000	0	0	0	0	0	2 000	0	2 000
05 00	Задължителни осигурителни вноски от работодатели	0	60 000	0	60 000	0	62 600	0	62 600	0	0	0	0	0	62 600	0	62 600
05 51	осигурителни вноски от работодатели за Държавното обществено осигуряване (ДОО)	0	45 000	0	45 000	0	47 000	0	47 000	0	0	0	0	0	47 000	0	47 000
05 60	здравноосигурителни вноски от работодатели	0	15 000	0	15 000	0	15 600	0	15 600	0	0	0	0	0	15 600	0	15 600
10 00	Издръжка	0	110 500	0	110 500	0	117 000	0	117 000	0	0	0	0	0	117 000	0	117 000
10 11	храна	0	23 000	0	23 000	0	23 000	0	23 000	0	0	0	0	0	23 000	0	23 000
10 12	медикаменти	0	20 000	0	20 000	0	20 000	0	20 000	0	0	0	0	0	20 000	0	20 000
10 13	постелен инвентар и облекло	0	3 000	0	3 000	0	3 000	0	3 000	0	0	0	0	0	3 000	0	3 000
10 15	материали	0	12 000	0	12 000	0	19 000	0	19 000	0	0	0	0	0	19 000	0	19 000
10 16	вода, горива и енергия	0	22 000	0	22 000	0	20 000	0	20 000	0	0	0	0	0	20 000	0	20 000
10 20	разходи за външни услуги	0	14 000	0	14 000	0	20 000	0	20 000	0	0	0	0	0	20 000	0	20 000
10 30	текущ ремонт	0	14 000	0	14 000	0	10 000	0	10 000	0	0	0	0	0	10 000	0	10 000
10 51	командировки в страната	0	1 500	0	1 500	0	1 000	0	1 000	0	0	0	0	0	1 000	0	1 000
10 62	разходи за застраховки	0	1 000	0	1 000	0	1 000	0	1 000	0	0	0	0	0	1 000	0	1 000
19 00	Платени данъци, такси и административни санкции	0	2 000	0	2 000	0	2 500	0	2 500	0	0	0	0	0	2 500	0	2 500




/в лева/

№	НАИМЕНОВАНИЕ НА ФУНКЦИИ, ДЕЙНОСТИ И ПАРАГРАФИ ОП "ЗООВЕТЕРИНАРЕН КОМПЛЕКС"	Бюджет 2020 г. с преходен остатък от 2019 г.				Бюджет 2021 г. без преходен остатък				Разпределение на средствата от преходния остатък от 2020 г.				Бюджет 2021 г. с преходен остатък от 2020 г.			
		делегирани от държавата дейности	местни дейности	дофинансиране на ДДД	Общо	делегирани от държавата дейности	местни дейности	дофинансиране на ДДД	Общо	делегирани от държавата дейности	местни дейности	дофинансиране на ДДД	Общо	делегирани от държавата дейности	местни дейности	дофинансиране на ДДД	Общо
		3	4	5	6	7	8	9	10	11	12	13	14	15	16	17	18
1																	
19 01	платени държавни данъци, такси, наказателни лихви и административни санкции	0	500	0	500	0	600	0	600	0	0	0	0	0	600	0	600
19 81	платени общински данъци, такси, наказателни лихви и административни санкции	0	1 500	0	1 500	0	1 900	0	1 900	0	0	0	0	0	1 900	0	1 900
	ВСИЧКО РАЗХОДИ	0	482 500	0	482 500	0	511 200	0	511 200	0	0	0	0	0	511 200	0	511 200
	ВСИЧКО РАЗХОДИ ПО БЮДЖЕТА	0	482 500	0	482 500	0	511 200	0	511 200	0	0	0	0	0	511 200	0	511 200
	<i>Д-ст 878 - Приюти за безстопанствени животни</i>	0	482 500	0	482 500	0	511 200	0	511 200	0	0	0	0	0	511 200	0	511 200
01 00	Заплати и възнаграждения за персонала, нает по трудови и служебни правоотношения	0	288 000	0	288 000	0	316 800	0	316 800	0	0	0	0	0	316 800	0	316 800
01 01	заплати и възнаграждения на персонала нает по трудови правоотношения		288 000		288 000		316 800		316 800						12 300		12 300
02 00	Други възнаграждения и плащания за персонала	0	22 000	0	22 000	0	12 300	0	12 300	0	0	0	0	0	10 300	0	10 300
02 05	изплатени суми от СБКО, за облекло и други на персонала, с характер на възнаграждение		12 000		12 000		10 300		10 300						2 000		2 000
02 08	обезщетения за персонала, с характер на възнаграждение		10 000		10 000		2 000		2 000						62 800		62 800
05 00	Задължителни осигурителни вноски от работодатели	0	60 000	0	60 000	0	62 600	0	62 600	0	0	0	0	0	47 000	0	47 000
05 51	осигурителни вноски от работодатели за Държавното обществено осигуряване (ДОО)		45 000		45 000		47 000		47 000						15 600		15 600
05 60	здравноосигурителни вноски от работодатели	0	15 000	0	15 000	0	15 600	0	15 600	0	0	0	0	0	117 000	0	117 000
10 00	Издръжка		23 000		23 000		23 000		23 000						20 000		20 000
10 11	храна		20 000		20 000		3 000		3 000						3 000		3 000
10 12	медикаменти		3 000		3 000		19 000		19 000						20 000		20 000
10 13	постелен инвентар и облекло		12 000		12 000		20 000		20 000						20 000		20 000
10 15	материали		22 000		22 000		20 000		20 000						10 000		10 000
10 16	вода, горива и енергия		14 000		14 000		10 000		10 000						1 000		1 000
10 20	разходи за външни услуги		14 000		14 000		1 000		1 000						1 000		1 000
10 30	текущ ремонт		1 500		1 500		1 000		1 000						2 500		2 500
10 51	командировки в страната		1 000		1 000												
10 62	разходи за застраховки						2 500		2 500								
19 00	Платени данъци, такси и административни санкции	0	2 000	0	2 000	0	2 500	0	2 500	0	0	0	0	0	600	0	600
19 01	платени държавни данъци, такси, наказателни лихви и административни санкции		500		500		600		600						1 900		1 900
19 81	платени общински данъци, такси, наказателни лихви и административни санкции	0	1 500	0	1 500	0	1 900	0	1 900	0	0	0	0	0	511 200	0	511 200
	ВСИЧКО РАЗХОДИ	0	482 500	0	482 500	0	511 200	0	511 200	0	0	0	0	0	511 200	0	511 200
	ВСИЧКО РАЗХОДИ ПО БЮДЖЕТА	0	482 500	0	482 500	0	511 200	0	511 200	0	0	0	0	0	511 200	0	511 200



ОБЩИНА ПЛОВДИВ
БЮДЖЕТ 2021 ГОДИНА
НАТУРАЛНИ ПОКАЗАТЕЛИ ПО ФУНКЦИИ И ДЕЙНОСТИ
ОП "ЗООВЕТЕРИНАРЕН КОМПЛЕКС"

Код на параграф	Име на параграф	Общ годишен план на 01.01.2021г.	в това число			Общ годишен план на 31.12.2021г.	в това число		
			делегирани от държавата дейности	местни дейности	дофинансирани на ДДД		делегирани от държавата дейности	местни дейности	дофинансирани на ДДД
НАТУРАЛНИ ПОКАЗАТЕЛИ - РЕКАПИТУЛАЦИЯ									
0100	ЩАТНА ЧИСЛЕНОСТ:	22.00	0.00	22.00	0.00	22.00	0.00	22.00	0.00
0111	В Т.Ч. ПО ТРУДОВИ ПРАВООТНОШЕНИЯ	22.00	0.00	22.00	0.00	22.00	0.00	22.00	0.00
8700	ЧИСЛЕНОСТ НА ПЕРС. НА МИН.РАБОТНА ЗАПЛАТА - БРОЙ	1.00	0.00	1.00	0.00	1.00	0.00	1.00	0.00
VIII. Функция Икономически дейности и услуги									
878 Приюти за безстопанствени животни									
0100	ЩАТНА ЧИСЛЕНОСТ:	22.00	0.00	22.00	0.00	22.00	0.00	22.00	0.00
0111	В Т.Ч. ПО ТРУДОВИ ПРАВООТНОШЕНИЯ	22.00		22.00		22.00		22.00	
8700	ЧИСЛЕНОСТ НА ПЕРС. НА МИН.РАБОТНА ЗАПЛАТА - БРОЙ	1.00		1.00		1.00		1.00	
Всичко за дейността:		22.00	0.00	22.00	0.00	22.00	0.00	22.00	0.00
РЕКАПИТУЛАЦИЯ ЗА ФУНКЦИЯ VIII. Функция Икономически дейности и услуги									
0100	ЩАТНА ЧИСЛЕНОСТ:	22.00	0.00	22.00	0.00	22.00	0.00	22.00	0.00
0111	В Т.Ч. ПО ТРУДОВИ ПРАВООТНОШЕНИЯ	22.00	0.00	22.00	0.00	22.00	0.00	22.00	0.00
8700	ЧИСЛЕНОСТ НА ПЕРС. НА МИН.РАБОТНА ЗАПЛАТА - БРОЙ	1.00	0.00	1.00	0.00	1.00	0.00	1.00	0.00
Всичко за функцията:		22.00	0.00	22.00	0.00	22.00	0.00	22.00	0.00



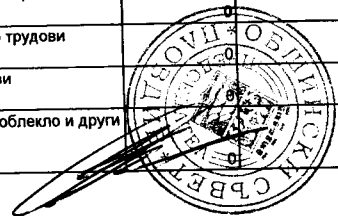
ОБЩИНА ПЛОВДИВ

БЮДЖЕТ 2021 ГОДИНА
РАЗХОДИ

СОЦИАЛНА УСЛУГА "АСИСТЕНТСКА ПОДКРЕПА"

/в лева/

№	НАИМЕНОВАНИЕ НА ФУНКЦИИ, ДЕЙНОСТИ И ПАРАГРАФИ СОЦИАЛНА УСЛУГА "АСИСТЕНТСКА ПОДКРЕПА"	Бюджет 2020 г. с преходен остатък от 2019 г.				Бюджет 2021 г. без преходен остатък				Разпределение на средствата от преходния остатък от 2020 г.				Бюджет 2021 г. с преходен остатък от 2020 г.			
		делегирани от държавата дейности	местни дейности	дофинанси ране на ДДД	Общо	делегирани от държавата дейности	местни дейности	дофинанси ране на ДДД	Общо	делегирани от държавата дейности	местни дейности	дофинанси ране на ДДД	Общо	делегирани от държавата дейности	местни дейности	дофинанси ране на ДДД	Общо
1	2	3	4	5	6	7	8	9	10	11	12	13	14	15	16	17	18
	РЕКАПИТУЛАЦИЯ	0	0	0	0	3 291 610	0	0	3 291 610	0	0	0	0	3 291 610	0	0	0
01 00	Заплати и възнаграждения за персонала, нает по трудови и служебни правоотношения	0	0	0	0	148 800	0	0	148 800	0	0	0	0	148 800	0	0	148 800
01 01	заплати и възнаграждения на персонала нает по трудови правоотношения	0	0	0	0	148 800	0	0	148 800	0	0	0	0	148 800	0	0	148 800
02 00	Други възнаграждения и плащания за персонала	0	0	0	0	2 564 060	0	0	2 564 060	0	0	0	0	2 564 060	0	0	2 564 060
02 01	за нещатен персонал нает по трудови правоотношения	0	0	0	0	2 496 000	0	0	2 496 000	0	0	0	0	2 496 000	0	0	2 496 000
02 02	за персонала по извънтрудови правоотношения	0	0	0	0	10 000	0	0	10 000	0	0	0	0	10 000	0	0	10 000
02 05	изплатени суми от СБКО, за облекло и други на персонала, с характер на възнаграждение	0	0	0	0	8 060	0	0	8 060	0	0	0	0	8 060	0	0	8 060
02 08	обезщетения за персонала, с характер на възнаграждение	0	0	0	0	50 000	0	0	50 000	0	0	0	0	50 000	0	0	50 000
05 00	Задължителни осигурителни вноски от работодатели	0	0	0	0	552 750	0	0	552 750	0	0	0	0	552 750	0	0	552 750
05 51	осигурителни вноски от работодатели за Държавното обществено осигуряване (ДОО)	0	0	0	0	425 120	0	0	425 120	0	0	0	0	425 120	0	0	425 120
05 60	здравноосигурителни вноски от работодатели	0	0	0	0	127 630	0	0	127 630	0	0	0	0	127 630	0	0	127 630
10 00	Издръжка	0	0	0	0	26 000	0	0	26 000	0	0	0	0	26 000	0	0	26 000
10 15	материали	0	0	0	0	6 000	0	0	6 000	0	0	0	0	6 000	0	0	6 000
10 16	вода, горива и енергия	0	0	0	0	10 000	0	0	10 000	0	0	0	0	10 000	0	0	10 000
10 20	разходи за външни услуги	0	0	0	0	10 000	0	0	10 000	0	0	0	0	10 000	0	0	10 000
	ВСИЧКО РАЗХОДИ	0	0	0	0	3 291 610	0	0	3 291 610	0	0	0	0	3 291 610	0	0	3 291 610
	ВСИЧКО РАЗХОДИ ПО БЮДЖЕТА	0	0	0	0	3 291 610	0	0	3 291 610	0	0	0	0	3 291 610	0	0	3 291 610
	V. ФУНКЦИЯ СОЦИАЛНО ОСИГУРЯВАНЕ ПОДПОМАГАНЕ И ГРИЖИ РЕКАПИТУЛАЦИЯ	0	0	0	0	3 291 610	0	0	3 291 610	0	0	0	0	3 291 610	0	0	3 291 610
01 00	Заплати и възнаграждения за персонала, нает по трудови и служебни правоотношения	0	0	0	0	148 800	0	0	148 800	0	0	0	0	148 800	0	0	148 800
01 01	заплати и възнаграждения на персонала нает по трудови правоотношения	0	0	0	0	148 800	0	0	148 800	0	0	0	0	148 800	0	0	148 800
02 00	Други възнаграждения и плащания за персонала	0	0	0	0	2 564 060	0	0	2 564 060	0	0	0	0	2 564 060	0	0	2 564 060
02 01	за нещатен персонал нает по трудови правоотношения	0	0	0	0	2 496 000	0	0	2 496 000	0	0	0	0	2 496 000	0	0	2 496 000
02 02	за персонала по извънтрудови правоотношения	0	0	0	0	10 000	0	0	10 000	0	0	0	0	10 000	0	0	10 000
02 05	изплатени суми от СБКО, за облекло и други на персонала, с характер на възнаграждение	0	0	0	0	8 060	0	0	8 060	0	0	0	0	8 060	0	0	8 060




441

ОБЩИНА ПЛОВДИВ
БЮДЖЕТ 2021 ГОДИНА
РАЗХОДИ
СОЦИАЛНА УСЛУГА "АСИСТЕНТСКА ПОДКРЕПА"

/в лева/

№§	НАИМЕНОВАНИЕ НА ФУНКЦИИ, ДЕЙНОСТИ И ПАРАГРАФИ СОЦИАЛНА УСЛУГА "АСИСТЕНТСКА ПОДКРЕПА"	Бюджет 2020 г. с преходен остатък от 2019 г.				Бюджет 2021 г. без преходен остатък				Разпределение на средствата от преходния остатък от 2020 г.				Бюджет 2021 г. с преходен остатък от 2020 г.			
		делегирани от държавата дейности	местни дейности	дофинансиране на ДДД	Общо	делегирани от държавата дейности	местни дейности	дофинансиране на ДДД	Общо	делегирани от държавата дейности	местни дейности	дофинансиране на ДДД	Общо	делегирани от държавата дейности	местни дейности	дофинансиране на ДДД	Общо
1	2	3	4	5	6	7	8	9	10	11	12	13	14	15	16	17	18
						50 000	0	0	50 000	0	0	0	0	50 000	0	0	50 000
02 08	обезщетения за персонала, с характер на възнаграждение	0	0	0	0	50 000	0	0	50 000	0	0	0	0	50 000	0	0	50 000
05 00	Задължителни осигурителни вноски от работодатели	0	0	0	0	552 750	0	0	552 750	0	0	0	0	552 750	0	0	552 750
05 51	осигурителни вноски от работодатели за Държавното обществено осигуряване (ДОО)	0	0	0	0	425 120	0	0	425 120	0	0	0	0	425 120	0	0	425 120
05 60	здравноосигурителни вноски от работодатели	0	0	0	0	127 630	0	0	127 630	0	0	0	0	127 630	0	0	127 630
10 00	Издръжка	0	0	0	0	26 000	0	0	26 000	0	0	0	0	26 000	0	0	26 000
10 15	материали	0	0	0	0	6 000	0	0	6 000	0	0	0	0	6 000	0	0	6 000
10 16	вода, горива и енергия	0	0	0	0	10 000	0	0	10 000	0	0	0	0	10 000	0	0	10 000
10 20	разходи за външни услуги	0	0	0	0	10 000	0	0	10 000	0	0	0	0	10 000	0	0	10 000
	ВСИЧКО РАЗХОДИ	0	0	0	0	3 291 610	0	0	3 291 610	0	0	0	0	3 291 610	0	0	3 291 610
	ВСИЧКО РАЗХОДИ ПО БЮДЖЕТА	0	0	0	0	3 291 610	0	0	3 291 610	0	0	0	0	3 291 610	0	0	3 291 610
	<i>Д-ст 561 - Социални услуги в домашна среда</i>	0	0	0	0	3 291 610	0	0	3 291 610	0	0	0	0	3 291 610	0	0	3 291 610
01 00	Заплати и възнаграждения за персонала, нает по трудови и служебни правоотношения	0	0	0	0	148 800	0	0	148 800	0	0	0	0	148 800	0	0	148 800
01 01	заплати и възнаграждения на персонала нает по трудови правоотношения	0	0	0	0	148 800	0	0	148 800	0	0	0	0	148 800	0	0	148 800
02 00	Други възнаграждения и плащания за персонала	0	0	0	0	2 564 060	0	0	2 564 060	0	0	0	0	2 564 060	0	0	2 564 060
02 01	за нещатен персонал нает по трудови правоотношения	0	0	0	0	2 496 000	0	0	2 496 000	0	0	0	0	2 496 000	0	0	2 496 000
02 02	за персонала по извънтрудови правоотношения	0	0	0	0	10 000	0	0	10 000	0	0	0	0	10 000	0	0	10 000
02 05	изплатени суми от СБКО, за облекло и други на персонала, с характер на възнаграждение	0	0	0	0	8 060	0	0	8 060	0	0	0	0	8 060	0	0	8 060
02 08	обезщетения за персонала, с характер на възнаграждение	0	0	0	0	50 000	0	0	50 000	0	0	0	0	50 000	0	0	50 000
05 00	Задължителни осигурителни вноски от работодатели	0	0	0	0	552 750	0	0	552 750	0	0	0	0	552 750	0	0	552 750
05 51	осигурителни вноски от работодатели за Държавното обществено осигуряване (ДОО)	0	0	0	0	425 120	0	0	425 120	0	0	0	0	425 120	0	0	425 120
05 60	здравноосигурителни вноски от работодатели	0	0	0	0	127 630	0	0	127 630	0	0	0	0	127 630	0	0	127 630
10 00	Издръжка	0	0	0	0	26 000	0	0	26 000	0	0	0	0	26 000	0	0	26 000
10 15	материали	0	0	0	0	6 000	0	0	6 000	0	0	0	0	6 000	0	0	6 000
10 16	вода, горива и енергия	0	0	0	0	10 000	0	0	10 000	0	0	0	0	10 000	0	0	10 000
10 20	разходи за външни услуги	0	0	0	0	10 000	0	0	10 000	0	0	0	0	10 000	0	0	10 000
	ВСИЧКО РАЗХОДИ	0	0	0	0	3 291 610	0	0	3 291 610	0	0	0	0	3 291 610	0	0	3 291 610
	ВСИЧКО РАЗХОДИ ПО БЮДЖЕТА	0	0	0	0	3 291 610	0	0	3 291 610	0	0	0	0	3 291 610	0	0	3 291 610



442

ОБЩИНА ПЛОВДИВ
БЮДЖЕТ 2021 ГОДИНА
НАТУРАЛНИ ПОКАЗАТЕЛИ ПО ФУНКЦИИ И ДЕЙНОСТИ
СОЦИАЛНА УСЛУГА "АСИСТЕНТСКА ПОДКРЕПА"

Код на параграф	Име на параграф	Общ годишен план на 01.01.2021г.	В това число			Общ годишен план на 31.12.2021г.	в това число		
			делегирани от държавата дейности	местни дейности	дофинансирани на ДДД		делегирани от държавата дейности	местни дейности	дофинансирани на ДДД
НАТУРАЛНИ ПОКАЗАТЕЛИ - РЕКАПИТУЛАЦИЯ									
0100	ЩАТНА ЧИСЛЕНОСТ:	10,00	10,00	0,00	0,00	10,00	10,00	0,00	0,00
0111	В Т.Ч. ПО ТРУДОВИ ПРАВООТНОШЕНИЯ	10,00	10,00	0,00	0,00	10,00	10,00	0,00	0,00
3700	("АСИСТЕНТСКА ПОДКРЕПА") ФАКТИЧЕСКИ ПОТРЕБИТЕЛИ - БРОЙ	826,00	826,00	0,00	0,00	826,00	826,00	0,00	0,00
3800	("АСИСТЕНТСКА ПОДКРЕПА") АСИСТЕНТИ - БРОЙ	320,00	320,00	0,00	0,00	320,00	320,00	0,00	0,00
V. Функция Социално осигуряване, подпомагане и грижи									
Група В) Програми, дейности и служби по социалното осигуряване, подпомагане и заетостта									
561 Социални услуги в домашна среда									
0100	ЩАТНА ЧИСЛЕНОСТ:	10,00	10,00	0,00	0,00	10,00	10,00	0,00	0,00
0111	В Т.Ч. ПО ТРУДОВИ ПРАВООТНОШЕНИЯ	10,00	10,00			10,00	10,00		
3700	("АСИСТЕНТСКА ПОДКРЕПА") ФАКТИЧЕСКИ ПОТРЕБИТЕЛИ - БРОЙ	826,00	826,00			826,00	826,00		
3800	("АСИСТЕНТСКА ПОДКРЕПА") АСИСТЕНТИ - БРОЙ	320,00	320,00			320,00	320,00		
Всичко за дейността:		10,00	10,00	0,00	0,00	10,00	10,00	0,00	0,00
РЕКАПИТУЛАЦИЯ ЗА ФУНКЦИЯ V. Функция Социално осигуряване, подпомагане и грижи									
0100	ЩАТНА ЧИСЛЕНОСТ:	10,00	10,00	0,00	0,00	10,00	10,00	0,00	0,00
0111	В Т.Ч. ПО ТРУДОВИ ПРАВООТНОШЕНИЯ	10,00	10,00	0,00	0,00	10,00	10,00	0,00	0,00
3700	("АСИСТЕНТСКА ПОДКРЕПА") ФАКТИЧЕСКИ ПОТРЕБИТЕЛИ - БРОЙ	826,00	826,00	0,00	0,00	826,00	826,00	0,00	0,00
3800	("АСИСТЕНТСКА ПОДКРЕПА") АСИСТЕНТИ - БРОЙ	320,00	320,00	0,00	0,00	320,00	320,00	0,00	0,00
Всичко за функцията:		0,00	0,00	0,00	0,00	0,00	0,00	0,00	0,00



ОБЩИНА ПЛОВДИВ
БЮДЖЕТ 2021 ГОДИНА
РАЗХОДИ
ОП "ОРГАНИЗАЦИЯ И КОНТРОЛ НА ТРАНСПОРТА"

/в лева/

§§	НАИМЕНОВАНИЕ НА ФУНКЦИИ, ДЕЙНОСТИ И ПАРАГРАФИ ОП "ОРГАНИЗАЦИЯ И КОНТРОЛ НА ТРАНСПОРТА"	Бюджет 2020 г. с преходен остатък от 2019 г.				Бюджет 2021 г. без преходен остатък				Разпределение на средствата от преходния остатък от 2020 г.				Бюджет 2021 г. с преходен остатък от 2020 г.			
		делегиран от държавата дейности	местни дейности	дофинансиране на ДДД	Общо	делегиран от държавата дейности	местни дейности	дофинансиране на ДДД	Общо	делегиран от държавата дейности	местни дейности	дофинансиране на ДДД	Общо	делегиран от държавата дейности	местни дейности	дофинансиране на ДДД	Общо
1	2	3	4	5	6	7	8	9	10	11	12	13	14	15	16	17	18
	РЕКАПИТУЛАЦИЯ	86 920	7 726 006	0	7 812 926	0	16 204 003	0	16 204 003	2 255 844	0	0	2 255 844	2 255 844	16 204 003	0	18 459 847
01 00	Заплати и възнаграждения за персонала, нает по трудови и служебни правоотношения	0	1 678 968	0	1 678 968	0	1 904 395	0	1 904 395	0	0	0	0	0	1 904 395	0	1 904 395
01 01	заплати и възнаграждения на персонала нает по трудови правоотношения	0	1 678 968	0	1 678 968	0	1 904 395	0	1 904 395	0	0	0	0	0	1 904 395	0	1 904 395
02 00	Други възнаграждения и плащания за персонала	0	115 999	0	115 999	0	170 122	0	170 122	0	0	0	0	0	170 122	0	170 122
02 01	за нещатен персонал нает по трудови правоотношения	0	9 000	0	9 000	0	17 160	0	17 160	0	0	0	0	0	17 160	0	17 160
02 02	за персонала по извънтрудови правоотношения	0	10 000	0	10 000	0	60 000	0	60 000	0	0	0	0	0	60 000	0	60 000
02 05	изплатени суми от СБКО, за облекло и други на персонала, с характер на възнаграждение	0	83 999	0	83 999	0	82 962	0	82 962	0	0	0	0	0	82 962	0	82 962
02 08	обезщетения за персонала, с характер на възнаграждение	0	13 000	0	13 000	0	10 000	0	10 000	0	0	0	0	0	10 000	0	10 000
05 00	Задължителни осигурителни вноски от работодатели	0	341 707	0	341 707	0	379 869	0	379 869	0	0	0	0	0	379 869	0	379 869
05 51	осигурителни вноски от работодатели за Държавното обществено осигуряване (ДОО) здравноосигурителни вноски от работодатели	0	256 676	0	256 676	0	285 402	0	285 402	0	0	0	0	0	285 402	0	285 402
05 60	работодатели	0	85 031	0	85 031	0	94 467	0	94 467	0	0	0	0	0	94 467	0	94 467
10 00	Издръжка	0	5 266 077	0	5 266 077	0	5 933 290	0	5 933 290	0	0	0	0	0	5 933 290	0	5 933 290
10 13	постелен инвентар и облекло	0	21 500	0	21 500	0	13 540	0	13 540	0	0	0	0	0	13 540	0	13 540
10 15	материали	0	1 434 358	0	1 434 358	0	1 165 000	0	1 165 000	0	0	0	0	0	1 165 000	0	1 165 000
10 16	вода, горива и енергия	0	1 945 516	0	1 945 516	0	2 575 800	0	2 575 800	0	0	0	0	0	2 575 800	0	2 575 800
10 20	разходи за външни услуги	0	946 060	0	946 060	0	1 218 150	0	1 218 150	0	0	0	0	0	1 218 150	0	1 218 150
10 30	текущ ремонт	0	876 343	0	876 343	0	866 500	0	866 500	0	0	0	0	0	866 500	0	866 500
10 51	командировки в страната	0	2 400	0	2 400	0	2 400	0	2 400	0	0	0	0	0	2 400	0	2 400
10 62	разходи за застраховки	0	36 900	0	36 900	0	41 900	0	41 900	0	0	0	0	0	41 900	0	41 900
10 69	други финансови услуги	0	3 000	0	3 000	0	50 000	0	50 000	0	0	0	0	0	50 000	0	50 000
19 00	Платени данъци, такси и административни санкции	0	8 500	0	8 500	0	9 100	0	9 100	0	0	0	0	0	9 100	0	9 100
19 01	платени държавни данъци, такси, наказателни лихви и административни санкции	0	3 500	0	3 500	0	3 600	0	3 600	0	0	0	0	0	3 600	0	3 600
19 81	платени общински данъци, такси, наказателни лихви и административни санкции	0	5 000	0	5 000	0	5 500	0	5 500	0	0	0	0	0	5 500	0	5 500
42 00	Текущи трансфери, обезщетения и помощи за домакинствата	86 920	0	0	86 920	0	0	0	0	1 221 962	0	0	1 221 962	1 221 962	0	0	1 221 962
42 19	други текущи трансфери за домакинствата	86 920	0	0	86 920	0	0	0	0	1 221 962	0	0	1 221 962	1 221 962	0	0	1 221 962
	ВСИЧКО РАЗХОДИ	86 920	7 411 251	0	7 498 171	0	8 396 776	0	8 396 776	1 221 962	0	0	1 221 962	1 221 962	8 396 776	0	9 618 738
43 00	Субсидии и други текущи трансфери за нефинансови предприятия	0	0	0	0	0	7 000 000	0	7 000 000	1 033 882	0	0	1 033 882	1 033 882	7 000 000	0	8 033 882
43 01	за текуща дейност	0	0	0	0	0	7 000 000	0	7 000 000	1 033 882	0	0	1 033 882	1 033 882	7 000 000	0	8 033 882



444

/в лева/


№	НАИМЕНОВАНИЕ НА ФУНКЦИИ, ДЕЙНОСТИ И ПАРАГРАФИ ОП "ОРГАНИЗАЦИЯ И КОНТРОЛ НА ТРАНСПОРТА"	Бюджет 2020 г. с преходен остатък от 2019 г.				Бюджет 2021 г. без преходен остатък				Разпределение на средствата от преходния остатък от 2020 г.				Бюджет 2021 г. с преходен остатък от 2020 г.			
		делегирани от държавата дейности	местни дейности	дофинансиране на ДДД	Общо	делегирани от държавата дейности	местни дейности	дофинансиране на ДДД	Общо	делегирани от държавата дейности	местни дейности	дофинансиране на ДДД	Общо	делегирани от държавата дейности	местни дейности	дофинансиране на ДДД	Общо
		3	4	5	6	7	8	9	10	11	12	13	14	15	16	17	18
1	2	3	4	5	6	7	8	9	10	11	12	13	14	15	16	17	18
	ВСИЧКО СУБСИДИИ	0	0	0	0	0	7 000 000	0	7 000 000	1 033 882	0	0	1 033 882	1 033 882	7 000 000	0	8 033 882
	Придобиване на дълготрайни материални активи	0	314 755	0	314 755	0	786 280	0	786 280	0	0	0	0	0	786 280	0	786 280
52 00	материални активи	0	314 755	0	314 755	0	786 280	0	786 280	0	0	0	0	0	786 280	0	786 280
52 01	придобиване на компютри и хардуер	0	1 464	0	1 464	0	103 000	0	103 000	0	0	0	0	0	103 000	0	103 000
52 03	придобиване на друго оборудване, машини и съоръжения	0	0	0	0	0	683 280	0	683 280	0	0	0	0	0	683 280	0	683 280
52 06	изграждане на инфраструктурни обекти	0	313 291	0	313 291	0	0	0	0	0	0	0	0	0	0	0	0
	Придобиване на нематериални дълготрайни активи	0	0	0	0	0	20 947	0	20 947	0	0	0	0	0	20 947	0	20 947
53 00	дълготрайни активи	0	0	0	0	0	20 947	0	20 947	0	0	0	0	0	20 947	0	20 947
53 01	придобиване на програмни продукти и лицензи за програмни продукти	0	0	0	0	0	20 947	0	20 947	0	0	0	0	0	20 947	0	20 947
	ВСИЧКО КАПИТАЛОВИ РАЗХОДИ	0	314 755	0	314 755	0	807 227	0	807 227	0	0	0	0	0	807 227	0	807 227
	ВСИЧКО РАЗХОДИ ПО БЮДЖЕТА	86 920	7 726 006	0	7 812 926	0	16 204 003	0	16 204 003	2 255 844	0	0	2 255 844	2 255 844	16 204 003	0	18 459 847
	V. ФУНКЦИЯ СОЦИАЛНО ОСИГУРЯВАНЕ ПОДПОМАГАНЕ И ГРИЖИ РЕКАПИТУЛАЦИЯ	86 920	0	0	86 920	0	0	0	0	1 221 962	0	0	1 221 962	1 221 962	0	0	1 221 962
42 00	Текущи трансфери, обезщетения и помощи за домакинствата	86 920	0	0	86 920	0	0	0	0	1 221 962	0	0	1 221 962	1 221 962	0	0	1 221 962
42 19	други текущи трансфери за домакинствата	86 920	0	0	86 920	0	0	0	0	1 221 962	0	0	1 221 962	1 221 962	0	0	1 221 962
	ВСИЧКО РАЗХОДИ	86 920	0	0	86 920	0	0	0	0	1 221 962	0	0	1 221 962	1 221 962	0	0	1 221 962
	ВСИЧКО РАЗХОДИ ПО БЮДЖЕТА	86 920	0	0	86 920	0	0	0	0	1 221 962	0	0	1 221 962	1 221 962	0	0	1 221 962
	<i>Д-ст 589 - Други служби и дейности по социалното осигуряване, подпомагане и заетостта</i>	86 920	0	0	86 920	0	0	0	0	1 221 962	0	0	1 221 962	1 221 962	0	0	1 221 962
42 00	Текущи трансфери, обезщетения и помощи за домакинствата	86 920	0	0	86 920	0	0	0	0	1 221 962	0	0	1 221 962	1 221 962	0	0	1 221 962
42 19	други текущи трансфери за домакинствата	86 920	0	0	86 920	0	0	0	0	1 221 962	0	0	1 221 962	1 221 962	0	0	1 221 962
	ВСИЧКО РАЗХОДИ	86 920	0	0	86 920	0	0	0	0	1 221 962	0	0	1 221 962	1 221 962	0	0	1 221 962
	ВСИЧКО РАЗХОДИ ПО БЮДЖЕТА	86 920	0	0	86 920	0	0	0	0	1 221 962	0	0	1 221 962	1 221 962	0	0	1 221 962
	VI. ФУНКЦИЯ ЖИЛИЩНО СТРОИТЕЛСТВО, БЛАГОУСТРОЙСТВО, КОМУНАЛНО СТОПАНСТВО И ОПАЗВАНЕ НА ОКОЛНАТА СРЕДА РЕКАПИТУЛАЦИЯ	0	5 864 556	0	5 864 556	0	5 964 003	0	5 964 003	0	0	0	0	0	5 964 003	0	5 964 003
01 00	Заплати и възнаграждения за персонала, нает по трудови и служебни правоотношения	0	674 968	0	674 968	0	795 395	0	795 395	0	0	0	0	0	795 395	0	795 395
01 01	заплати и възнаграждения за персонала нает по трудови правоотношения	0	674 968	0	674 968	0	795 395	0	795 395	0	0	0	0	0	795 395	0	795 395
02 00	Други възнаграждения и плащания за персонала	0	34 249	0	34 249	0	33 362	0	33 362	0	0	0	0	0	33 362	0	33 362
02 05	изплатени суми от СБКО, за облекло и други на персонала, с характер на възнаграждение	0	25 249	0	25 249	0	27 362	0	27 362	0	0	0	0	0	27 362	0	27 362
02 08	обезщетения за персонала, с характер на възнаграждение	0	9 000	0	9 000	0	6 000	0	6 000	0	0	0	0	0	6 000	0	6 000
05 00	Задължителни осигурителни вноски от работодатели	0	132 007	0	132 007	0	154 669	0	154 669	0	0	0	0	0	154 669	0	154 669
05 51	осигурителни вноски от работодатели за Държавното обществено осигуряване (ДОО)	0	99 176	0	99 176	0	116 202	0	116 202	0	0	0	0	0	116 202	0	116 202



445

/в лева/

§§	НАИМЕНОВАНИЕ НА ФУНКЦИИ, ДЕЙНОСТИ И ПАРАГРАФИ ОП "ОРГАНИЗАЦИЯ И КОНТРОЛ НА ТРАНСПОРТА"	Бюджет 2020 г. с преходен остатък от 2019 г.				Бюджет 2021 г. без преходен остатък				Разпределение на средствата от преходния остатък от 2020 г.				Бюджет 2021 г. с преходен остатък от 2020 г.			
		делегирани от държавата дейности	местни дейности	дофинансиране на ДДД	Общо	делегирани от държавата дейности	местни дейности	дофинансиране на ДДД	Общо	делегирани от държавата дейности	местни дейности	дофинансиране на ДДД	Общо	делегирани от държавата дейности	местни дейности	дофинансиране на ДДД	Общо
		3	4	5	6	7	8	9	10	11	12	13	14	15	16	17	18
1	2																
05 60	здравноосигурителни вноски от работодатели	0	32 831	0	32 831	0	38 467	0	38 467	0	0	0	0	0	38 467	0	38 467
10 00	Издръжка	0	4 739 077	0	4 739 077	0	4 766 250	0	4 766 250	0	0	0	0	0	4 766 250	0	4 766 250
10 13	постелен инвентар и облекло	0	9 500	0	9 500	0	10 500	0	10 500	0	0	0	0	0	10 500	0	10 500
10 15	материали	0	1 334 358	0	1 334 358	0	905 000	0	905 000	0	0	0	0	0	905 000	0	905 000
10 16	вода, горива и енергия	0	1 855 516	0	1 855 516	0	2 485 800	0	2 485 800	0	0	0	0	0	2 485 800	0	2 485 800
10 20	разходи за външни услуги	0	716 060	0	716 060	0	859 150	0	859 150	0	0	0	0	0	859 150	0	859 150
10 30	текущ ремонт	0	816 343	0	816 343	0	496 500	0	496 500	0	0	0	0	0	496 500	0	496 500
10 51	командировки в страната	0	400	0	400	0	400	0	400	0	0	0	0	0	400	0	400
10 62	разходи за застраховки	0	6 900	0	6 900	0	8 900	0	8 900	0	0	0	0	0	8 900	0	8 900
19 00	Платени данъци, такси и административни санкции	0	4 500	0	4 500	0	7 100	0	7 100	0	0	0	0	0	7 100	0	7 100
19 01	платени държавни данъци, такси, наказателни лихви и административни санкции	0	1 500	0	1 500	0	2 600	0	2 600	0	0	0	0	0	2 600	0	2 600
19 81	платени общински данъци, такси, наказателни лихви и административни санкции	0	3 000	0	3 000	0	4 500	0	4 500	0	0	0	0	0	4 500	0	4 500
52 00	ВСИЧКО РАЗХОДИ	0	5 584 801	0	5 584 801	0	5 756 776	0	5 756 776	0	0	0	0	0	5 756 776	0	5 756 776
52 01	Придобиване на дълготрайни материални активи	0	279 755	0	279 755	0	186 280	0	186 280	0	0	0	0	0	186 280	0	186 280
52 01	придобиване на компютри и хардуер	0	1 464	0	1 464	0	103 000	0	103 000	0	0	0	0	0	103 000	0	103 000
52 03	придобиване на друго оборудване, машини и съоръжения	0	0	0	0	0	83 280	0	83 280	0	0	0	0	0	83 280	0	83 280
52 06	изграждане на инфраструктурни обекти	0	278 291	0	278 291	0	0	0	0	0	0	0	0	0	0	0	0
53 00	Придобиване на нематериални дълготрайни активи	0	0	0	0	0	20 947	0	20 947	0	0	0	0	0	20 947	0	20 947
53 01	придобиване на програмни продукти и лицензи за програмни продукти	0	0	0	0	0	20 947	0	20 947	0	0	0	0	0	20 947	0	20 947
53 01	лицензи за програмни продукти	0	279 755	0	279 755	0	207 227	0	207 227	0	0	0	0	0	207 227	0	207 227
	ВСИЧКО КАПИТАЛОВИ РАЗХОДИ	0	5 864 556	0	5 864 556	0	5 964 003	0	5 964 003	0	0	0	0	0	5 964 003	0	5 964 003
	ВСИЧКО РАЗХОДИ ПО БЮДЖЕТА	0	3 168 886	0	3 168 886	0	3 542 429	0	3 542 429	0	0	0	0	0	3 542 429	0	3 542 429
	Д-ст 604 - Осветление на улици и площади	0	0	0	0	0	0	0	0	0	0	0	0	0	0	0	0
01 00	Заплати и възнаграждения за персонала, нает по трудови и служебни правоотношения	0	361 178	0	361 178	0	397 296	0	397 296	0	0	0	0	0	397 296	0	397 296
01 01	заплати и възнаграждения на персонала нает по трудови правоотношения	0	361 178	0	361 178	0	397 296	0	397 296	0	0	0	0	0	397 296	0	397 296
02 00	Други възнаграждения и плащания за персонала	0	16 835	0	16 835	0	14 669	0	14 669	0	0	0	0	0	14 669	0	14 669
02 05	изплатени суми от СБКО, за облекло и други на персонала, с характер на възнаграждение	0	11 835	0	11 835	0	12 669	0	12 669	0	0	0	0	0	12 669	0	12 669
02 08	обезщетения за персонала, с характер на възнаграждение	0	5 000	0	5 000	0	2 000	0	2 000	0	0	0	0	0	2 000	0	2 000
05 00	Задължителни осигурителни вноски от работодатели	0	70 673	0	70 673	0	77 064	0	77 064	0	0	0	0	0	77 064	0	77 064
05 51	осигурителни вноски от работодатели за Държавното обществено осигуряване (ДОО)	0	53 096	0	53 096	0	57 898	0	57 898	0	0	0	0	0	57 898	0	57 898
05 60	здравноосигурителни вноски от работодатели	0	17 577	0	17 577	0	19 166	0	19 166	0	0	0	0	0	19 166	0	19 166
10 00	Издръжка	0	2 718 200	0	2 718 200	0	3 049 300	0	3 049 300	0	0	0	0	0	3 049 300	0	3 049 300



/в лева/

№§	НАИМЕНОВАНИЕ НА ФУНКЦИИ, ДЕЙНОСТИ И ПАРАГРАФИ ОП "ОРГАНИЗАЦИЯ И КОНТРОЛ НА ТРАНСПОРТА"	Бюджет 2020 г. с преходен остатък от 2019 г.				Бюджет 2021 г. без преходен остатък				Разпределение на средствата от преходния остатък от 2020 г.				Бюджет 2021 г. с преходен остатък от 2020 г.			
		делегирани от държавата дейности	местни дейности	дофинансиране на ДДД	Общо	делегирани от държавата дейности	местни дейности	дофинансиране на ДДД	Общо	делегирани от държавата дейности	местни дейности	дофинансиране на ДДД	Общо	делегирани от държавата дейности	местни дейности	дофинансиране на ДДД	Общо
1	2	3	4	5	6	7	8	9	10	11	12	13	14	15	16	17	18
			6 000		6 000		7 000		7 000				0	0	7 000	0	7 000
					900 000		600 000		600 000				0	0	600 000	0	600 000
10 13	постелен инвентар и облекло				900 000		600 000		600 000				0	0	2 345 800	0	2 345 800
10 15	материали		1 735 000		1 735 000		2 345 800		2 345 800				0	0	31 300	0	31 300
10 16	вода, горива и енергия				23 000		31 300		31 300				0	0	60 000	0	60 000
10 20	разходи за външни услуги				50 000		60 000		60 000				0	0	200	0	200
10 30	текущ ремонт				200		200		200				0	0	5 000	0	5 000
10 51	командировки в страната				4 000		5 000		5 000				0	0			
10 62	разходи за застраховки												0	0	4 100	0	4 100
19 00	Платени данъци, такси и административни санкции	0	2 000	0	2 000	0	4 100	0	4 100	0	0	0	0	0	1 100	0	1 100
19 01	платени държавни данъци, такси, наказателни лихви и административни санкции		500		500		1 100		1 100				0	0			
19 81	платени общински данъци, такси, наказателни лихви и административни санкции		1 500		1 500		3 000		3 000		0	0	0	0	3 542 429	0	3 542 429
	ВСИЧКО РАЗХОДИ	0	3 168 886	0	3 168 886	0	3 542 429	0	3 542 429	0	0	0	0	0	3 542 429	0	3 542 429
	ВСИЧКО РАЗХОДИ ПО БЮДЖЕТА	0	3 168 886	0	3 168 886	0	3 542 429	0	3 542 429	0	0	0	0	0	2 421 574	0	2 421 574
	Д-ст 606 - Изграждане, ремонт и поддържане на уличната мрежа	0	2 695 670	0	2 695 670	0	2 421 574	0	2 421 574								
01 00	Заплати и възнаграждения за персонала, нает по трудови и служебни правоотношения	0	313 790	0	313 790	0	398 099	0	398 099	0	0	0	0	0	398 099	0	398 099
01 01	заплати и възнаграждения на персонала нает по трудови правоотношения		313 790		313 790		398 099		398 099						398 099	0	398 099
02 00	Други възнаграждения и плащания за персонала	0	17 414	0	17 414	0	18 693	0	18 693	0	0	0	0	0	18 693	0	18 693
02 05	изплатени суми от СБКО, за облекло и други на персонала, с характер на възнаграждение		13 414		13 414		14 693		14 693				0	0	14 693	0	14 693
02 08	обезщетения за персонала, с характер на възнаграждение		4 000		4 000		4 000		4 000				0	0	4 000	0	4 000
05 00	Задължителни осигурителни вноски от работодатели	0	61 334	0	61 334	0	77 605	0	77 605	0	0	0	0	0	77 605	0	77 605
05 51	осигурителни вноски от работодатели за Държавното обществено осигуряване (ДОО)		46 080		46 080		58 304		58 304				0	0	58 304	0	58 304
05 60	здравноосигурителни вноски от работодатели	0	15 254	0	15 254	0	19 301	0	19 301	0	0	0	0	0	19 301	0	19 301
10 00	Измдръжка	0	2 020 877	0	2 020 877	0	1 716 950	0	1 716 950	0	0	0	0	0	1 716 950	0	1 716 950
10 13	постелен инвентар и облекло		3 500		3 500		3 500		3 500				0	0	305 000	0	305 000
10 15	материали		434 358		434 358		305 000		305 000				0	0	140 000	0	140 000
10 16	вода, горива и енергия		120 516		120 516		140 000		140 000				0	0	827 850	0	827 850
10 20	разходи за външни услуги		693 060		693 060		827 850		827 850				0	0	436 500	0	436 500
10 30	текущ ремонт		766 343		766 343		436 500		436 500				0	0	200	0	200
10 51	командировки в страната		200		200		200		200				0	0	3 900	0	3 900
10 62	разходи за застраховки		2 900		2 900		3 900		3 900				0	0			
19 00	Платени данъци, такси и административни санкции	0	2 500	0	2 500	0	3 000	0	3 000	0	0	0	0	0	1 500	0	1 500
19 01	платени държавни данъци, такси, наказателни лихви и административни санкции		1 000		1 000		1 500		1 500				0	0			
19 81	платени общински данъци, такси, наказателни лихви и административни санкции		1 500		1 500		1 500		1 500				0	0	1 500	0	1 500




/в лева/

№№	НАИМЕНОВАНИЕ НА ФУНКЦИИ, ДЕЙНОСТИ И ПАРАГРАФИ ОП "ОРГАНИЗАЦИЯ И КОНТРОЛ НА ТРАНСПОРТА"	Бюджет 2020 г. с преходен остатък от 2019 г.				Бюджет 2021 г. без преходен остатък				Разпределение на средствата от преходния остатък от 2020 г.				Бюджет 2021 г. с преходен остатък от 2020 г.			
		делегирани от държавата дейности	местни дейности	дофинансиране на ДДД	Общо	делегирани от държавата дейности	местни дейности	дофинансиране на ДДД	Общо	делегирани от държавата дейности	местни дейности	дофинансиране на ДДД	Общо	делегирани от държавата дейности	местни дейности	дофинансиране на ДДД	Общо
1	2	3	4	5	6	7	8	9	10	11	12	13	14	15	16	17	18
	ВСИЧКО РАЗХОДИ	0	2 415 915	0	2 415 915	0	2 214 347	0	2 214 347	0	0	0	0	0	2 214 347	0	2 214 347
	Придобиване на дълготрайни материални активи	0	279 755	0	279 755	0	186 280	0	186 280	0	0	0	0	0	186 280	0	186 280
52 01	придобиване на компютри и хардуер		1 464		1 464		103 000		103 000					0	103 000	0	103 000
52 03	придобиване на друго оборудване, машини и съоръжения				0		83 280		83 280				0	0	83 280	0	83 280
52 06	изграждане на инфраструктурни обекти		278 291		278 291				0				0	0	0	0	0
	Придобиване на нематериални дълготрайни активи	0	0	0	0	0	20 947	0	20 947	0	0	0	0	0	20 947	0	20 947
53 01	придобиване на програмни продукти и лицензи за програмни продукти				0		20 947		20 947				0	0	20 947	0	20 947
	ВСИЧКО КАПИТАЛОВИ РАЗХОДИ	0	279 755	0	279 755	0	207 227	0	207 227	0	0	0	0	0	207 227	0	207 227
	ВСИЧКО РАЗХОДИ ПО БЮДЖЕТА	0	2 695 670	0	2 695 670	0	2 421 574	0	2 421 574	0	0	0	0	0	2 421 574	0	2 421 574
	VIII. ФУНКЦИЯ ИКОНОМИЧЕСКИ ДЕЙНОСТИ И УСЛУГИ РЕКАПИТУЛАЦИЯ	0	1 861 450	0	1 861 450	0	10 240 000	0	10 240 000	1 033 882	0	0	1 033 882	1 033 882	10 240 000	0	11 273 882
01 00	Заплати и възнаграждения за персонала, нает по трудови и служебни правоотношения	0	1 004 000	0	1 004 000	0	1 109 000	0	1 109 000	0	0	0	0	0	1 109 000	0	1 109 000
01 01	заплати и възнаграждения на персонала нает по трудови правоотношения	0	1 004 000	0	1 004 000	0	1 109 000	0	1 109 000	0	0	0	0	0	1 109 000	0	1 109 000
02 00	Други възнаграждения и плащания за персонала	0	81 750	0	81 750	0	136 760	0	136 760	0	0	0	0	0	136 760	0	136 760
02 01	за нещатен персонал нает по трудови правоотношения	0	9 000	0	9 000	0	17 160	0	17 160	0	0	0	0	0	17 160	0	17 160
02 02	за персонала по извънтрудови правоотношения	0	10 000	0	10 000	0	60 000	0	60 000	0	0	0	0	0	60 000	0	60 000
02 05	изплатени суми от СБКО, за облекло и други на персонала, с характер на възнаграждение	0	58 750	0	58 750	0	55 600	0	55 600	0	0	0	0	0	55 600	0	55 600
02 08	обезщетения за персонала, с характер на възнаграждение	0	4 000	0	4 000	0	4 000	0	4 000	0	0	0	0	0	4 000	0	4 000
05 00	Задължителни осигурителни вноски от работодатели	0	209 700	0	209 700	0	225 200	0	225 200	0	0	0	0	0	225 200	0	225 200
05 51	осигурителни вноски от работодатели за Държавното обществено осигуряване (ДОО)	0	157 500	0	157 500	0	169 200	0	169 200	0	0	0	0	0	169 200	0	169 200
05 60	здравноосигурителни вноски от работодатели	0	52 200	0	52 200	0	56 000	0	56 000	0	0	0	0	0	56 000	0	56 000
10 00	Издържка	0	527 000	0	527 000	0	1 167 040	0	1 167 040	0	0	0	0	0	1 167 040	0	1 167 040
10 13	постелен инвентар и облекло	0	12 000	0	12 000	0	3 040	0	3 040	0	0	0	0	0	3 040	0	3 040
10 15	материали	0	100 000	0	100 000	0	260 000	0	260 000	0	0	0	0	0	260 000	0	260 000
10 16	вода, горива и енергия	0	90 000	0	90 000	0	90 000	0	90 000	0	0	0	0	0	90 000	0	90 000
10 20	разходи за външни услуги	0	230 000	0	230 000	0	359 000	0	359 000	0	0	0	0	0	359 000	0	359 000
10 30	текущ ремонт	0	60 000	0	60 000	0	370 000	0	370 000	0	0	0	0	0	370 000	0	370 000
10 51	командировки в страната	0	2 000	0	2 000	0	2 000	0	2 000	0	0	0	0	0	2 000	0	2 000
10 62	разходи за застраховки	0	30 000	0	30 000	0	33 000	0	33 000	0	0	0	0	0	33 000	0	33 000
10 69	други финансови услуги	0	3 000	0	3 000	0	50 000	0	50 000	0	0	0	0	0	50 000	0	50 000
19 00	Платени данъци, такси и административни санкции	0	4 000	0	4 000	0	2 000	0	2 000	0	0	0	0	0	2 000	0	2 000
19 01	платени държавни данъци, такси, наказателни лихви и административни санкции		2 000		2 000		1 000		1 000					0	1 000	0	1 000




/в лева/

§§	НАИМЕНОВАНИЕ НА ФУНКЦИИ, ДЕЙНОСТИ И ПАРАГРАФИ ОП "ОРГАНИЗАЦИЯ И КОНТРОЛ НА ТРАНСПОРТА"	Бюджет 2020 г. с преходен остатък от 2019 г.				Бюджет 2021 г. без преходен остатък				Разпределение на средствата от преходния остатък от 2020 г.				Бюджет 2021 г. с преходен остатък от 2020 г.			
		делегиран от държавата дейности	местни дейности	дофинанси ране на ДДД	Общо	делегиран от държавата дейности	местни дейности	дофинанси ране на ДДД	Общо	делегиран от държавата дейности	местни дейности	дофинанси ране на ДДД	Общо	делегиран от държавата дейности	местни дейности	дофинанси ране на ДДД	Общо
1	2	3	4	5	6	7	8	9	10	11	12	13	14	15	16	17	18
19 81	платени общински данъци, такси, наказателни лихви и административни санкции	0	2 000	0	2 000	0	1 000	0	1 000	0	0	0	0	0	1 000	0	1 000
	ВСИЧКО РАЗХОДИ	0	1 826 450	0	1 826 450	0	2 640 000	0	2 640 000	0	0	0	0	0	2 640 000	0	2 640 000
43 00	Субсидии и други текущи трансфери за нефинансови предприятия	0	0	0	0	0	7 000 000	0	7 000 000	1 033 882	0	0	1 033 882	1 033 882	7 000 000	0	8 033 882
43 01	за текуща дейност	0	0	0	0	0	7 000 000	0	7 000 000	1 033 882	0	0	1 033 882	1 033 882	7 000 000	0	8 033 882
	ВСИЧКО СУБСИДИИ	0	0	0	0	0	7 000 000	0	7 000 000	1 033 882	0	0	1 033 882	1 033 882	7 000 000	0	8 033 882
52 00	Придобиване на дълготрайни материални активи	0	35 000	0	35 000	0	600 000	0	600 000	0	0	0	0	0	600 000	0	600 000
52 03	придобиване на друго оборудване, машини и съоръжения	0	0	0	0	0	600 000	0	600 000	0	0	0	0	0	600 000	0	600 000
52 06	изградяване на инфраструктурни обекти	0	35 000	0	35 000	0	0	0	0	0	0	0	0	0	0	0	0
	ВСИЧКО КАПИТАЛОВИ РАЗХОДИ	0	35 000	0	35 000	0	600 000	0	600 000	0	0	0	0	0	600 000	0	600 000
	ВСИЧКО РАЗХОДИ ПО БЮДЖЕТА	0	1 861 450	0	1 861 450	0	10 240 000	0	10 240 000	1 033 882	0	0	1 033 882	1 033 882	10 240 000	0	11 273 882
	<i>Д-ст 849 - Други дейности по транспорта, пътищата, пощите и далекосъобщенията</i>	0	1 861 450	0	1 861 450	0	10 240 000	0	10 240 000	1 033 882	0	0	1 033 882	1 033 882	10 240 000	0	11 273 882
01 00	Заплати и възнаграждения за персонала, нает по трудови и служебни правоотношения	0	1 004 000	0	1 004 000	0	1 109 000	0	1 109 000	0	0	0	0	0	1 109 000	0	1 109 000
01 01	заплати и възнаграждения на персонала нает по трудови правоотношения	0	1 004 000	0	1 004 000	0	1 109 000	0	1 109 000	0	0	0	0	0	1 109 000	0	1 109 000
02 00	Други възнаграждения и плащания за персонала	0	81 750	0	81 750	0	136 760	0	136 760	0	0	0	0	0	136 760	0	136 760
02 01	за нещатен персонал нает по трудови правоотношения	0	9 000	0	9 000	0	17 160	0	17 160	0	0	0	0	0	17 160	0	17 160
02 02	за персонала по извънтрудови правоотношения	0	10 000	0	10 000	0	60 000	0	60 000	0	0	0	0	0	60 000	0	60 000
02 05	изплатени суми от СБКО, за облекло и други на персонала, с характер на възнаграждение	0	58 750	0	58 750	0	55 600	0	55 600	0	0	0	0	0	55 600	0	55 600
02 08	обезщетения за персонала, с характер на възнаграждение	0	4 000	0	4 000	0	4 000	0	4 000	0	0	0	0	0	4 000	0	4 000
05 00	Задължителни осигурителни вноски от работодатели	0	209 700	0	209 700	0	225 200	0	225 200	0	0	0	0	0	225 200	0	225 200
05 51	осигурителни вноски от работодатели за Държавното обществено осигуряване (ДОО)	0	157 500	0	157 500	0	169 200	0	169 200	0	0	0	0	0	169 200	0	169 200
05 60	здравноосигурителни вноски от работодатели	0	52 200	0	52 200	0	56 000	0	56 000	0	0	0	0	0	56 000	0	56 000
10 00	Издръжка	0	527 000	0	527 000	0	1 167 040	0	1 167 040	0	0	0	0	0	1 167 040	0	1 167 040
10 13	постелен инвентар и облекло	0	12 000	0	12 000	0	3 040	0	3 040	0	0	0	0	0	3 040	0	3 040
10 15	материали	0	100 000	0	100 000	0	260 000	0	260 000	0	0	0	0	0	260 000	0	260 000
10 16	вода, горива и енергия	0	90 000	0	90 000	0	90 000	0	90 000	0	0	0	0	0	90 000	0	90 000
10 20	разходи за външни услуги	0	230 000	0	230 000	0	359 000	0	359 000	0	0	0	0	0	359 000	0	359 000
10 30	текущ ремонт	0	60 000	0	60 000	0	370 000	0	370 000	0	0	0	0	0	370 000	0	370 000
10 51	командировки в страната	0	2 000	0	2 000	0	2 000	0	2 000	0	0	0	0	0	2 000	0	2 000
10 62	разходи за застраховки	0	30 000	0	30 000	0	33 000	0	33 000	0	0	0	0	0	33 000	0	33 000
10 69	други финансови услуги	0	3 000	0	3 000	0	50 000	0	50 000	0	0	0	0	0	50 000	0	50 000
19 00	Платени данъци, такси и административни санкции	0	4 000	0	4 000	0	2 000	0	2 000	0	0	0	0	0	2 000	0	2 000



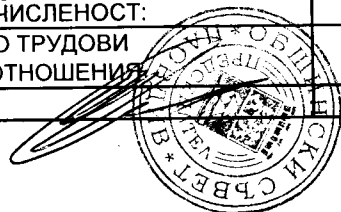
/в лева/

§§	НАИМЕНОВАНИЕ НА ФУНКЦИИ, ДЕЙНОСТИ И ПАРАГРАФИ ОП "ОРГАНИЗАЦИЯ И КОНТРОЛ НА ТРАНСПОРТА"	Бюджет 2020 г. с преходен остатък от 2019 г.				Бюджет 2021 г. без преходен остатък				Разпределение на средствата от преходния остатък от 2020 г.				Бюджет 2021 г. с преходен остатък от 2020 г.			
		делегирани от държавата дейности	местни дейности	дофинансирани на ДДД	Общо	делегирани от държавата дейности	местни дейности	дофинансирани на ДДД	Общо	делегирани от държавата дейности	местни дейности	дофинансирани на ДДД	Общо	делегирани от държавата дейности	местни дейности	дофинансирани на ДДД	Общо
1	2	3	4	5	6	7	8	9	10	11	12	13	14	15	16	17	18
19 01	платени държавни данъци, такси, наказателни лихви и административни санкции		2 000		2 000		1 000		1 000				0	0	1 000	0	1 000
19 81	платени общински данъци, такси, наказателни лихви и административни санкции		2 000		2 000		1 000		1 000				0	0	1 000	0	1 000
	ВСИЧКО РАЗХОДИ	0	1 826 450	0	1 826 450	0	2 640 000	0	2 640 000	0	0	0	0	0	2 640 000	0	2 640 000
43 00	субсидии и други текущи трансфери за нефинансови предприятия	0	0	0	0	0	7 000 000	0	7 000 000	1 033 882	0	0	1 033 882	1 033 882	7 000 000	0	8 033 882
43 01	за текуща дейност	0	0	0	0	0	7 000 000	0	7 000 000	1 033 882	0	0	1 033 882	1 033 882	7 000 000	0	8 033 882
	ВСИЧКО СУБСИДИИ	0	0	0	0	0	7 000 000	0	7 000 000	1 033 882	0	0	1 033 882	1 033 882	7 000 000	0	8 033 882
52 00	придобиване на дълготрайни материални активи	0	35 000	0	35 000	0	600 000	0	600 000	0	0	0	0	0	600 000	0	600 000
52 03	придобиване на друго оборудване, машини и съоръжения				0		600 000		600 000				0	0	600 000	0	600 000
52 06	изграждане на инфраструктурни обекти		35 000		35 000				0				0	0	0	0	0
	ВСИЧКО КАПИТАЛОВИ РАЗХОДИ	0	35 000	0	35 000	0	600 000	0	600 000	0	0	0	0	0	600 000	0	600 000
	ВСИЧКО РАЗХОДИ ПО БЮДЖЕТА	0	1 861 450	0	1 861 450	0	10 240 000	0	10 240 000	1 033 882	0	0	1 033 882	1 033 882	10 240 000	0	11 273 882



ОБЩИНА ПЛОВДИВ
БЮДЖЕТ 2021 ГОДИНА
НАТУРАЛНИ ПОКАЗАТЕЛИ ПО ФУНКЦИИ И ДЕЙНОСТИ
ОП "ОРГАНИЗАЦИЯ И КОНТРОЛ НА ТРАНСПОРТА"

Код на параграф	Име на параграф	Общ годишен план на 01.01.2021г.	в това число			Общ годишен план на 31.12.2021г.	в това число		
			делегиран от държавата дейности	местни дейности	дофинансиране на ДДД		делегиран от държавата дейности	местни дейности	дофинансиране на ДДД
НАТУРАЛНИ ПОКАЗАТЕЛИ - РЕКАПИТУЛАЦИЯ									
0100	ЩАТНА ЧИСЛЕНОСТ:	135,00	0,00	135,00	0,00	135,00	0,00	135,00	0,00
0111	В Т.Ч. ПО ТРУДОВИ ПРАВООТНОШЕНИЯ	135,00	0,00	135,00	0,00	135,00	0,00	135,00	0,00
VI. Жилищно строителство, благоустройство, комунално стопанство и опазване на околната среда									
Група А) Жилищно строителство, благоустройство, комунално стопанство									
604 Осветление на улици и площади									
0100	ЩАТНА ЧИСЛЕНОСТ:	24,00	0,00	24,00	0,00	24,00	0,00	24,00	0,00
0111	В Т.Ч. ПО ТРУДОВИ ПРАВООТНОШЕНИЯ	24,00		24,00		24,00		24,00	
Всичко за дейността:		24,00	0,00	24,00	0,00	24,00	0,00	24,00	0,00
606 Изграждане, ремонт и поддържане на уличната мрежа									
0100	ЩАТНА ЧИСЛЕНОСТ:	28,00	0,00	28,00	0,00	28,00	0,00	28,00	0,00
0111	В Т.Ч. ПО ТРУДОВИ ПРАВООТНОШЕНИЯ	28,00		28,00		28,00		28,00	
Всичко за дейността:		28,00	0,00	28,00	0,00	28,00	0,00	28,00	0,00
РЕКАПИТУЛАЦИЯ ЗА ФУНКЦИЯ VI. Жилищно строителство, благоустройство, комунално стопанство и опазване на околната среда									
0100	ЩАТНА ЧИСЛЕНОСТ:	52,00	0,00	52,00	0,00	52,00	0,00	52,00	0,00
0111	В Т.Ч. ПО ТРУДОВИ ПРАВООТНОШЕНИЯ	52,00	0,00	52,00	0,00	52,00	0,00	52,00	0,00
Всичко за функцията:		52,00	0,00	52,00	0,00	52,00	0,00	52,00	0,00
VIII. Функция Икономически дейности и услуги									
Група В) Транспорт и съобщения									
849 Други дейности по транспорта, пътищата, пощите и далекосъобщенията									
0100	ЩАТНА ЧИСЛЕНОСТ:	83,00	0,00	83,00	0,00	83,00	0,00	83,00	0,00
0111	В Т.Ч. ПО ТРУДОВИ ПРАВООТНОШЕНИЯ	83,00		83,00		83,00		83,00	
Всичко за дейността:		83,00	0,00	83,00	0,00	83,00	0,00	83,00	0,00
РЕКАПИТУЛАЦИЯ ЗА ФУНКЦИЯ VIII. Функция Икономически дейности и услуги									
0100	ЩАТНА ЧИСЛЕНОСТ:	83,00	0,00	83,00	0,00	83,00	0,00	83,00	0,00
0111	В Т.Ч. ПО ТРУДОВИ ПРАВООТНОШЕНИЯ	83,00	0,00	83,00	0,00	83,00	0,00	83,00	0,00
Всичко за функцията:		83,00	0,00	83,00	0,00	83,00	0,00	83,00	0,00




ОБЩИНА ПЛОВДИВ

БЮДЖЕТ 2021 ГОДИНА
РАЗХОДИ

ОП "ОБЩИНСКИ ПАЗАРИ"


/в лева/

§§	НАИМЕНОВАНИЕ НА ФУНКЦИИ, ДЕЙНОСТИ И ПАРАГРАФИ ОП "ОБЩИНСКИ ПАЗАРИ"	Бюджет 2020 г. с преходен остатък от 2019 г.				Бюджет 2021 г. без преходен остатък				Разпределение на средствата от преходния остатък от 2020 г.				Бюджет 2021 г. с преходен остатък от 2020 г.			
		делегиран от държавата дейности	местни дейности	дофинанси ране на ДДД	Общо	делегиран от държавата дейности	местни дейности	дофинанси ране на ДДД	Общо	делегиран от държавата дейности	местни дейности	дофинанси ране на ДДД	Общо	делегиран от държавата дейности	местни дейности	дофинанси ране на ДДД	Общо
1	2	3	4	5	6	7	8	9	10	11	12	13	14	15	16	17	18
	РЕКАПИТУЛАЦИЯ	0	853 440	0	853 440	0	901 020	0	901 020	0	0	0	0	0	901 020	0	901 020
01 00	Заплати и възнаграждения за персонала, нает по трудови и служебни правоотношения	0	406 080	0	406 080	0	446 700	0	446 700	0	0	0	0	0	446 700	0	446 700
01 01	заплати и възнаграждения на персонала нает по трудови правоотношения	0	406 080	0	406 080	0	446 700	0	446 700	0	0	0	0	0	446 700	0	446 700
02 00	Други възнаграждения и плащания за персонала	0	53 280	0	53 280	0	53 420	0	53 420	0	0	0	0	0	53 420	0	53 420
02 01	за нещатен персонал нает по трудови правоотношения	0	21 120	0	21 120	0	21 120	0	21 120	0	0	0	0	0	21 120	0	21 120
02 05	изплатени суми от СБКО, за облекло и други на персонала, с характер на възнаграждение	0	24 360	0	24 360	0	24 500	0	24 500	0	0	0	0	0	24 500	0	24 500
02 08	обезщетения за персонала, с характер на възнаграждение	0	7 800	0	7 800	0	7 800	0	7 800	0	0	0	0	0	7 800	0	7 800
05 00	Задължителни осигурителни вноски от работодатели	0	88 780	0	88 780	0	95 500	0	95 500	0	0	0	0	0	95 500	0	95 500
05 51	осигурителни вноски от работодатели за Държавното обществено осигуряване (ДОО)	0	66 680	0	66 680	0	71 700	0	71 700	0	0	0	0	0	71 700	0	71 700
05 60	здравноосигурителни вноски от работодатели	0	22 100	0	22 100	0	23 800	0	23 800	0	0	0	0	0	23 800	0	23 800
10 00	Издръжка	0	250 300	0	250 300	0	256 900	0	256 900	0	0	0	0	0	256 900	0	256 900
10 13	постелен инвентар и облекло	0	4 200	0	4 200	0	3 000	0	3 000	0	0	0	0	0	3 000	0	3 000
10 15	материали	0	27 000	0	27 000	0	28 400	0	28 400	0	0	0	0	0	28 400	0	28 400
10 16	вода, горива и енергия	0	89 000	0	89 000	0	99 000	0	99 000	0	0	0	0	0	99 000	0	99 000
10 20	разходи за външни услуги	0	62 000	0	62 000	0	65 000	0	65 000	0	0	0	0	0	65 000	0	65 000
10 30	текущ ремонт	0	66 000	0	66 000	0	60 000	0	60 000	0	0	0	0	0	60 000	0	60 000
10 51	командировки в страната	0	1 000	0	1 000	0	1 000	0	1 000	0	0	0	0	0	1 000	0	1 000
10 62	разходи за застраховки	0	800	0	800	0	500	0	500	0	0	0	0	0	500	0	500
10 92	разходи за договорни санкции и неустойки, съдебни обезщетения и разноски	0	300	0	300	0	0	0	0	0	0	0	0	0	0	0	0
19 00	Платени данъци, такси и административни санкции	0	55 000	0	55 000	0	48 500	0	48 500	0	0	0	0	0	48 500	0	48 500
19 01	платени държавни данъци, такси, наказателни лихви и административни санкции	0	1 000	0	1 000	0	500	0	500	0	0	0	0	0	500	0	500
19 81	платени общински данъци, такси, наказателни лихви и административни санкции	0	54 000	0	54 000	0	48 000	0	48 000	0	0	0	0	0	48 000	0	48 000
	ВСИЧКО РАЗХОДИ	0	853 440	0	853 440	0	901 020	0	901 020	0	0	0	0	0	901 020	0	901 020
	ВСИЧКО РАЗХОДИ ПО БЮДЖЕТА	0	853 440	0	853 440	0	901 020	0	901 020	0	0	0	0	0	901 020	0	901 020
	VIII. ФУНКЦИЯ ИКОНОМИЧЕСКИ ДЕЙНОСТИ И УСЛУГИ	0	853 440	0	853 440	0	901 020	0	901 020	0	0	0	0	0	901 020	0	901 020
	РЕКАПИТУЛАЦИЯ	0	853 440	0	853 440	0	901 020	0	901 020	0	0	0	0	0	901 020	0	901 020




/в лева/

§§	НАИМЕНОВАНИЕ НА ФУНКЦИИ, ДЕЙНОСТИ И ПАРАГРАФИ ОП "ОБЩИНСКИ ПАЗАРИ"	Бюджет 2020 г. с преходен остатък от 2019 г.				Бюджет 2021 г. без преходен остатък				Разпределение на средствата от преходния остатък от 2020 г.				Бюджет 2021 г. с преходен остатък от 2020 г.			
		делегирани от държавата дейности	местни дейности	дофинанси ране на ДДД	Общо	делегирани от държавата дейности	местни дейности	дофинанси ране на ДДД	Общо	делегирани от държавата дейности	местни дейности	дофинанси ране на ДДД	Общо	делегирани от държавата дейности	местни дейности	дофинанси ране на ДДД	Общо
1	2	3	4	5	6	7	8	9	10	11	12	13	14	15	16	17	18
01 00	Заплати и възнаграждения за персонала, нает по трудови и служебни правоотношения	0	406 080	0	406 080	0	446 700	0	446 700	0	0	0	0	0	446 700	0	446 700
01 01	заплати и възнаграждения на персонала нает по трудови правоотношения	0	406 080	0	406 080	0	446 700	0	446 700	0	0	0	0	0	446 700	0	446 700
02 00	Други възнаграждения и плащания за персонала	0	53 280	0	53 280	0	53 420	0	53 420	0	0	0	0	0	53 420	0	53 420
02 01	за нещатен персонал нает по трудови правоотношения	0	21 120	0	21 120	0	21 120	0	21 120	0	0	0	0	0	21 120	0	21 120
02 05	изплатени суми от СБКО, за облекло и други на персонала, с характер на възнаграждение	0	24 360	0	24 360	0	24 500	0	24 500	0	0	0	0	0	24 500	0	24 500
02 08	обезщетения за персонала, с характер на възнаграждение	0	7 800	0	7 800	0	7 800	0	7 800	0	0	0	0	0	7 800	0	7 800
05 00	Задължителни осигурителни вноски от работодатели	0	88 780	0	88 780	0	95 500	0	95 500	0	0	0	0	0	95 500	0	95 500
05 51	осигурителни вноски от работодатели за Държавното обществено осигуряване (ДОО)	0	66 680	0	66 680	0	71 700	0	71 700	0	0	0	0	0	71 700	0	71 700
05 60	здравноосигурителни вноски от работодатели	0	22 100	0	22 100	0	23 800	0	23 800	0	0	0	0	0	23 800	0	23 800
10 00	Издръжка	0	250 300	0	250 300	0	256 900	0	256 900	0	0	0	0	0	256 900	0	256 900
10 13	постелен инвентар и облекло	0	4 200	0	4 200	0	3 000	0	3 000	0	0	0	0	0	3 000	0	3 000
10 15	материали	0	27 000	0	27 000	0	28 400	0	28 400	0	0	0	0	0	28 400	0	28 400
10 16	вода, горива и енергия	0	89 000	0	89 000	0	99 000	0	99 000	0	0	0	0	0	99 000	0	99 000
10 20	разходи за външни услуги	0	62 000	0	62 000	0	65 000	0	65 000	0	0	0	0	0	65 000	0	65 000
10 30	текущ ремонт	0	66 000	0	66 000	0	60 000	0	60 000	0	0	0	0	0	60 000	0	60 000
10 51	командировки в страната	0	1 000	0	1 000	0	1 000	0	1 000	0	0	0	0	0	1 000	0	1 000
10 62	разходи за застраховки	0	800	0	800	0	500	0	500	0	0	0	0	0	500	0	500
10 92	разходи за договорни санкции и неустойки, съдебни обезщетения и разноски	0	300	0	300	0	0	0	0	0	0	0	0	0	0	0	0
19 00	Платени данъци, такси и административни санкции	0	55 000	0	55 000	0	48 500	0	48 500	0	0	0	0	0	48 500	0	48 500
19 01	платени държавни данъци, такси, наказателни лихви и административни санкции	0	1 000	0	1 000	0	500	0	500	0	0	0	0	0	500	0	500
19 81	платени общински данъци, такси, наказателни лихви и административни санкции	0	54 000	0	54 000	0	48 000	0	48 000	0	0	0	0	0	48 000	0	48 000
	ВСИЧКО РАЗХОДИ	0	853 440	0	853 440	0	901 020	0	901 020	0	0	0	0	0	901 020	0	901 020
	ВСИЧКО РАЗХОДИ ПО БЮДЖЕТА	0	853 440	0	853 440	0	901 020	0	901 020	0	0	0	0	0	901 020	0	901 020
	Д-ст 866 - Общински пазари и тържища	0	666 280	0	666 280	0	709 320	0	709 320	0	0	0	0	0	709 320	0	709 320
01 00	Заплати и възнаграждения за персонала, нает по трудови и служебни правоотношения	0	334 080	0	334 080	0	367 500	0	367 500	0	0	0	0	0	367 500	0	367 500
01 01	заплати и възнаграждения на персонала нает по трудови правоотношения	0	334 080	0	334 080	0	367 500	0	367 500	0	0	0	0	0	367 500	0	367 500
02 00	Други възнаграждения и плащания за персонала	0	49 920	0	49 920	0	50 320	0	50 320	0	0	0	0	0	50 320	0	50 320




/в лева/

№§	НАИМЕНОВАНИЕ НА ФУНКЦИИ, ДЕЙНОСТИ И ПАРАГРАФИ ОП "ОБЩИНСКИ ПАЗАРИ"	Бюджет 2020 г. с преходен остатък от 2019 г.				Бюджет 2021 г. без преходен остатък				Разпределение на средствата от преходния остатък от 2020 г.				Бюджет 2021 г. с преходен остатък от 2020 г.			
		делегирани от държавата дейности	местни дейности	дофинанси ране на ДДД	Общо	делегирани от държавата дейности	местни дейности	дофинанси ране на ДДД	Общо	делегирани от държавата дейности	местни дейности	дофинанси ране на ДДД	Общо	делегирани от държавата дейности	местни дейности	дофинанси ране на ДДД	Общо
1	2	3	4	5	6	7	8	9	10	11	12	13	14	15	16	17	18
02 01	за нещатен персонал нает по трудови правоотношения		21 120		21 120		21 120		21 120				0	0	21 120	0	21 120
02 05	изплатени суми от СБКО, за облекло и други на персонала, с характер на възнаграждение		21 000		21 000		21 400		21 400				0	0	21 400	0	21 400
02 08	обезщетения за персонала, с характер на възнаграждение		7 800		7 800		7 800		7 800				0	0	7 800	0	7 800
05 00	Задължителни осигурителни вноски от работодатели	0	74 180	0	74 180	0	79 500	0	79 500	0	0	0	0	0	79 500	0	79 500
05 51	осигурителни вноски от работодатели за Държавното обществено осигуряване (ДОО)		55 680		55 680		59 700		59 700				0	0	59 700	0	59 700
05 60	здравноосигурителни вноски от работодатели		18 500		18 500		19 800		19 800				0	0	19 800	0	19 800
10 00	Издажба	0	170 100	0	170 100	0	174 500	0	174 500	0	0	0	0	0	174 500	0	174 500
10 13	постелен инвентар и облекло		3 000		3 000		3 000		3 000				0	0	3 000	0	3 000
10 15	материали		22 000		22 000		20 000		20 000				0	0	20 000	0	20 000
10 16	вода, горива и енергия		75 000		75 000		85 000		85 000				0	0	85 000	0	85 000
10 20	разходи за външни услуги		52 000		52 000		55 000		55 000				0	0	55 000	0	55 000
10 30	текущ ремонт		16 000		16 000		10 000		10 000				0	0	10 000	0	10 000
10 51	командировки в страната		1 000		1 000		1 000		1 000				0	0	1 000	0	1 000
10 62	разходи за застраховки		800		800		500		500				0	0	500	0	500
10 92	разходи за договорни санкции и неустойки, съдебни обезщетения и разноси		300		300				0				0	0	0	0	0
19 00	Платени данъци, такси и административни санкции	0	38 000	0	38 000	0	37 500	0	37 500	0	0	0	0	0	37 500	0	37 500
19 01	платени държавни данъци, такси, наказателни лихви и административни санкции		1 000		1 000		500		500				0	0	500	0	500
19 81	платени общински данъци, такси, наказателни лихви и административни санкции		37 000		37 000		37 000		37 000				0	0	37 000	0	37 000
	ВСИЧКО РАЗХОДИ	0	666 280	0	666 280	0	709 320	0	709 320	0	0	0	0	0	709 320	0	709 320
	ВСИЧКО РАЗХОДИ ПО БЮДЖЕТА	0	666 280	0	666 280	0	709 320	0	709 320	0	0	0	0	0	709 320	0	709 320
	<i>Д-ст 898 - Други дейности по икономиката</i>	0	187 160	0	187 160	0	191 700	0	191 700	0	0	0	0	0	191 700	0	191 700
01 00	Заплати и възнаграждения за персонала, нает по трудови и служебни правоотношения	0	72 000	0	72 000	0	79 200	0	79 200	0	0	0	0	0	79 200	0	79 200
01 01	заплати и възнаграждения на персонала нает по трудови правоотношения		72 000		72 000		79 200		79 200				0	0	79 200	0	79 200
02 00	Други възнаграждения и плащания за персонала	0	3 360	0	3 360	0	3 100	0	3 100	0	0	0	0	0	3 100	0	3 100
02 05	изплатени суми от СБКО, за облекло и други на персонала, с характер на възнаграждение		3 360		3 360		3 100		3 100				0	0	3 100	0	3 100
05 00	Задължителни осигурителни вноски от работодатели	0	14 600	0	14 600	0	16 000	0	16 000	0	0	0	0	0	16 000	0	16 000
05 51	осигурителни вноски от работодатели за Държавното обществено осигуряване (ДОО)		11 000		11 000		12 000		12 000				0	0	12 000	0	12 000




/в лева/

№№	НАИМЕНОВАНИЕ НА ФУНКЦИИ, ДЕЙНОСТИ И ПАРАГРАФИ ОП "ОБЩИНСКИ ПАЗАРИ"	Бюджет 2020 г. с преходен остатък от 2019 г.				Бюджет 2021 г. без преходен остатък				Разпределение на средствата от преходния остатък от 2020 г.				Бюджет 2021 г. с преходен остатък от 2020 г.			
		делегирани от държавата дейности	местни дейности	дофинанси ране на ДДД	Общо	делегирани от държавата дейности	местни дейности	дофинанси ране на ДДД	Общо	делегирани от държавата дейности	местни дейности	дофинанси ране на ДДД	Общо	делегирани от държавата дейности	местни дейности	дофинанси ране на ДДД	Общо
1	2	3	4	5	6	7	8	9	10	11	12	13	14	15	16	17	18
05 60	здравноосигурителни вноски от работодатели		3 600		3 600		4 000		4 000				0	0	4 000	0	4 000
10 00	Издръжка	0	80 200	0	80 200	0	82 400	0	82 400	0	0	0	0	0	82 400	0	82 400
10 13	постелен инвентар и облекло		1 200		1 200				0				0	0	0	0	0
10 15	материали		5 000		5 000		8 400		8 400				0	0	8 400	0	8 400
10 16	вода, горива и енергия		14 000		14 000		14 000		14 000				0	0	14 000	0	14 000
10 20	разходи за външни услуги		10 000		10 000		10 000		10 000				0	0	10 000	0	10 000
10 30	текущ ремонт		50 000		50 000		50 000		50 000				0	0	50 000	0	50 000
19 00	Платени данъци, такси и административни санкции	0	17 000	0	17 000	0	11 000	0	11 000	0	0	0	0	0	11 000	0	11 000
19 81	платени общински данъци, такси, наказателни лихви и административни санкции		17 000		17 000		11 000		11 000				0	0	11 000	0	11 000
	ВСИЧКО РАЗХОДИ	0	187 160	0	187 160	0	191 700	0	191 700	0	0	0	0	0	191 700	0	191 700
	ВСИЧКО РАЗХОДИ ПО БЮДЖЕТА	0	187 160	0	187 160	0	191 700	0	191 700	0	0	0	0	0	191 700	0	191 700



ОБЩИНА ПЛОВДИВ
БЮДЖЕТ 2021 ГОДИНА
НАТУРАЛНИ ПОКАЗАТЕЛИ ПО ФУНКЦИИ И ДЕЙНОСТИ
ОП "ОБЩИНСКИ ПАЗАРИ"

Код на параграф	Име на параграф	Общ годишен план на 01.01.2021г.	в това число			Общ годишен план на 31.12.2021г.	в това число		
			делегиран от държавата дейности	местни дейности	дофинансиране на ДДД		делегиран от държавата дейности	местни дейности	дофинансиране на ДДД
НАТУРАЛНИ ПОКАЗАТЕЛИ - РЕКАПИТУЛАЦИЯ									
0100	ЩАТНА ЧИСЛЕНОСТ:	35.00	0.00	35.00	0.00	35.00	0.00	35.00	0.00
0111	В Т.Ч. ПО ТРУДОВИ ПРАВООТНОШЕНИЯ	35.00	0.00	35.00	0.00	35.00	0.00	35.00	0.00
8700	ЧИСЛЕНОСТ НА ПЕРС. НА МИН.РАБОТНА ЗАПЛАТА - БРОЙ	7.00	0.00	7.00	0.00	7.00	0.00	7.00	0.00
VIII. Функция Икономически дейности и услуги									
Група Е) Други дейности по икономиката									
866 Общински пазари и тържища									
0100	ЩАТНА ЧИСЛЕНОСТ:	29.00	0.00	29.00	0.00	29.00	0.00	29.00	0.00
0111	В Т.Ч. ПО ТРУДОВИ ПРАВООТНОШЕНИЯ	29.00		29.00		29.00		29.00	
8700	ЧИСЛЕНОСТ НА ПЕРС. НА МИН.РАБОТНА ЗАПЛАТА - БРОЙ	5.00		5.00		5.00		5.00	
Всичко за дейността:		29.00	0.00	29.00	0.00	29.00	0.00	29.00	0.00
898 Други дейности по икономиката									
0100	ЩАТНА ЧИСЛЕНОСТ:	6.00	0.00	6.00	0.00	6.00	0.00	6.00	0.00
0111	В Т.Ч. ПО ТРУДОВИ ПРАВООТНОШЕНИЯ	6.00		6.00		6.00		6.00	
8700	ЧИСЛЕНОСТ НА ПЕРС. НА МИН.РАБОТНА ЗАПЛАТА - БРОЙ	2.00		2.00		2.00		2.00	
Всичко за дейността:		6.00	0.00	6.00	0.00	6.00	0.00	6.00	0.00
РЕКАПИТУЛАЦИЯ ЗА ФУНКЦИЯ VIII. Функция Икономически дейности и услуги									
0100	ЩАТНА ЧИСЛЕНОСТ:	35.00	0.00	35.00	0.00	35.00	0.00	35.00	0.00
0111	В Т.Ч. ПО ТРУДОВИ ПРАВООТНОШЕНИЯ	35.00	0.00	35.00	0.00	35.00	0.00	35.00	0.00
8700	ЧИСЛЕНОСТ НА ПЕРС. НА МИН.РАБОТНА ЗАПЛАТА - БРОЙ	7.00	0.00	7.00	0.00	7.00	0.00	7.00	0.00
Всичко за функцията:		35.00	0.00	35.00	0.00	35.00	0.00	35.00	0.00



ОБЩИНА ПЛОВДИВ
БЮДЖЕТ 2021 ГОДИНА
РАЗХОДИ
ОП "МЛАДЕЖКИ ЦЕНТЪР ПЛОВДИВ"

/в лева/

§§	НАИМЕНОВАНИЕ НА ФУНКЦИИ, ДЕЙНОСТИ И ПАРАГРАФИ ОП "МЛАДЕЖКИ ЦЕНТЪР ПЛОВДИВ"	Бюджет 2020 г. с преходен остатък от 2019 г.				Бюджет 2021 г. без преходен остатък				Разпределение на средствата от преходния остатък от 2020 г.				Бюджет 2021 г. с преходен остатък от 2020 г.			
		делегирани от държавата дейности	местни дейности	дофинансиране на ДДД	Общо	делегирани от държавата дейности	местни дейности	дофинансиране на ДДД	Общо	делегирани от държавата дейности	местни дейности	дофинансиране на ДДД	Общо	делегирани от държавата дейности	местни дейности	дофинансиране на ДДД	Общо
1	2	3	4	5	6	7	8	9	10	11	12	13	14	15	16	17	18
	РЕКАПИТУЛАЦИЯ	0	587 691	0	587 691	0	626 580	0	626 580	0	11 000	0	11 000	0	637 580	0	637 580
01 00	Заплати и възнаграждения за персонала, нает по трудови и служебни правоотношения	0	267 036	0	267 036	0	293 740	0	293 740	0	0	0	0	0	293 740	0	293 740
01 01	заплати и възнаграждения на персонала нает по трудови правоотношения	0	267 036	0	267 036	0	293 740	0	293 740	0	0	0	0	0	293 740	0	293 740
02 00	Други възнаграждения и плащания за персонала	0	41 355	0	41 355	0	33 730	0	33 730	0	0	0	0	0	33 730	0	33 730
02 02	за персонала по извънтрудови правоотношения	0	17 000	0	17 000	0	18 730	0	18 730	0	0	0	0	0	18 730	0	18 730
02 05	изплатени суми от СБКО, за облекло и други на персонала, с характер на възнаграждение	0	15 000	0	15 000	0	15 000	0	15 000	0	0	0	0	0	15 000	0	15 000
05 00	Задължителни осигурителни вноски от работодатели	0	58 100	0	58 100	0	63 910	0	63 910	0	0	0	0	0	63 910	0	63 910
05 51	осигурителни вноски от работодатели за Държавното обществено осигуряване (ДОО)	0	36 700	0	36 700	0	40 370	0	40 370	0	0	0	0	0	40 370	0	40 370
05 60	здравноосигурителни вноски от работодатели	0	14 400	0	14 400	0	15 840	0	15 840	0	0	0	0	0	15 840	0	15 840
05 80	вноски за допълнително задължително осигуряване от работодатели	0	7 000	0	7 000	0	7 700	0	7 700	0	0	0	0	0	7 700	0	7 700
10 00	Издръжка	0	200 000	0	200 000	0	165 000	0	165 000	0	0	0	0	0	165 000	0	165 000
10 13	постелен инвентар и облекло	0	8 000	0	8 000	0	1 000	0	1 000	0	0	0	0	0	1 000	0	1 000
10 15	материали	0	36 500	0	36 500	0	24 000	0	24 000	0	0	0	0	0	24 000	0	24 000
10 16	вода, горива и енергия	0	43 500	0	43 500	0	39 000	0	39 000	0	0	0	0	0	39 000	0	39 000
10 20	разходи за външни услуги	0	80 000	0	80 000	0	92 000	0	92 000	0	0	0	0	0	92 000	0	92 000
10 30	текущ ремонт	0	15 000	0	15 000	0	3 000	0	3 000	0	0	0	0	0	3 000	0	3 000
10 51	командировки в страната	0	7 000	0	7 000	0	2 000	0	2 000	0	0	0	0	0	2 000	0	2 000
10 52	краткосрочни командировки в чужбина	0	8 000	0	8 000	0	2 000	0	2 000	0	0	0	0	0	2 000	0	2 000
10 62	разходи за застраховки	0	2 000	0	2 000	0	2 000	0	2 000	0	0	0	0	0	2 000	0	2 000
19 00	Платени данъци, такси и административни санкции	0	10 200	0	10 200	0	10 200	0	10 200	0	0	0	0	0	10 200	0	10 200
19 01	платени държавни данъци, такси, наказателни лихви и административни санкции	0	200	0	200	0	200	0	200	0	0	0	0	0	200	0	200
19 81	платени общински данъци, такси, наказателни лихви и административни санкции	0	10 000	0	10 000	0	10 000	0	10 000	0	0	0	0	0	10 000	0	10 000
	ВСИЧКО РАЗХОДИ	0	576 691	0	576 691	0	566 580	0	566 580	0	0	0	0	0	566 580	0	566 580
52 00	Придобиване на дълготрайни материални активи	0	11 000	0	11 000	0	60 000	0	60 000	0	11 000	0	11 000	0	71 000	0	71 000
52 02	придобиване на сгради	0	0	0	0	0	60 000	0	60 000	0	0	0	0	0	60 000	0	60 000
52 06	изграждане на инфраструктурни обекти	0	11 000	0	11 000	0	0	0	0	0	11 000	0	11 000	0	11 000	0	11 000
	ВСИЧКО КАПИТАЛОВИ РАЗХОДИ	0	11 000	0	11 000	0	60 000	0	60 000	0	11 000	0	11 000	0	71 000	0	71 000
	ВСИЧКО РАЗХОДИ ПО БЮДЖЕТА		587 691	0	587 691	0	626 580	0	626 580	0	11 000	0	11 000	0	637 580	0	637 580
	III. ФУНКЦИЯ ОБРАЗОВАНИЕ		587 691	0	587 691	0	566 580	0	566 580	0	11 000	0	11 000	0	577 580	0	577 580
	РЕКАПИТУЛАЦИЯ		587 691	0	587 691	0	566 580	0	566 580	0	11 000	0	11 000	0	577 580	0	577 580




457

§§	НАИМЕНОВАНИЕ НА ФУНКЦИИ, ДЕЙНОСТИ И ПАРАГРАФИ ОП "МЛАДЕЖКИ ЦЕНТЪР ПЛОВДИВ"	Бюджет 2020 г. с преходен остатък от 2019 г.				Бюджет 2021 г. без преходен остатък				Разпределение на средствата от преходния остатък от 2020 г.				Бюджет 2021 г. с преходен остатък от 2020 г.			
		делегирани от държавата дейности	местни дейности	дофинансиране на ДДД	Общо	делегирани от държавата дейности	местни дейности	дофинансиране на ДДД	Общо	делегирани от държавата дейности	местни дейности	дофинансиране на ДДД	Общо	делегирани от държавата дейности	местни дейности	дофинансиране на ДДД	Общо
1	2	3	4	5	6	7	8	9	10	11	12	13	14	15	16	17	18
01 00	Заплати и възнаграждения за персонала, нает по трудови и служебни правоотношения	0	267 036	0	267 036	0	293 740	0	293 740	0	0	0	0	0	293 740	0	293 740
01 01	заплати и възнаграждения на персонала нает по трудови правоотношения	0	267 036	0	267 036	0	293 740	0	293 740	0	0	0	0	0	293 740	0	293 740
02 00	Други възнаграждения и плащания за персонала	0	41 355	0	41 355	0	33 730	0	33 730	0	0	0	0	0	33 730	0	33 730
02 02	за персонала по извънтрудови правоотношения	0	17 000	0	17 000	0	18 730	0	18 730	0	0	0	0	0	18 730	0	18 730
02 05	изплатени суми от СБКО, за облекло и други на персонала, с характер на възнаграждение	0	15 000	0	15 000	0	15 000	0	15 000	0	0	0	0	0	15 000	0	15 000
05 00	Задължителни осигурителни вноски от работодатели	0	58 100	0	58 100	0	63 910	0	63 910	0	0	0	0	0	63 910	0	63 910
05 51	осигурителни вноски от работодатели за Държавното обществено осигуряване (ДОО)	0	36 700	0	36 700	0	40 370	0	40 370	0	0	0	0	0	40 370	0	40 370
05 60	здравноосигурителни вноски от работодатели	0	14 400	0	14 400	0	15 840	0	15 840	0	0	0	0	0	15 840	0	15 840
05 80	вноски за допълнително задължително осигуряване от работодатели	0	7 000	0	7 000	0	7 700	0	7 700	0	0	0	0	0	7 700	0	7 700
10 00	Издръжка	0	200 000	0	200 000	0	165 000	0	165 000	0	0	0	0	0	165 000	0	165 000
10 13	постелен инвентар и облекло	0	8 000	0	8 000	0	1 000	0	1 000	0	0	0	0	0	1 000	0	1 000
10 15	материали	0	36 500	0	36 500	0	24 000	0	24 000	0	0	0	0	0	24 000	0	24 000
10 16	вода, горива и енергия	0	43 500	0	43 500	0	39 000	0	39 000	0	0	0	0	0	39 000	0	39 000
10 20	разходи за външни услуги	0	80 000	0	80 000	0	92 000	0	92 000	0	0	0	0	0	92 000	0	92 000
10 30	текущ ремонт	0	15 000	0	15 000	0	3 000	0	3 000	0	0	0	0	0	3 000	0	3 000
10 51	командировки в страната	0	7 000	0	7 000	0	2 000	0	2 000	0	0	0	0	0	2 000	0	2 000
10 52	краткосрочни командировки в чужбина	0	8 000	0	8 000	0	2 000	0	2 000	0	0	0	0	0	2 000	0	2 000
10 62	разходи за застраховки	0	2 000	0	2 000	0	2 000	0	2 000	0	0	0	0	0	2 000	0	2 000
19 00	Платени данъци, такси и административни санкции	0	10 200	0	10 200	0	10 200	0	10 200	0	0	0	0	0	10 200	0	10 200
19 01	платени държавни данъци, такси, наказателни лихви и административни санкции	0	200	0	200	0	200	0	200	0	0	0	0	0	200	0	200
19 81	платени общински данъци, такси, наказателни лихви и административни санкции	0	10 000	0	10 000	0	10 000	0	10 000	0	0	0	0	0	10 000	0	10 000
52 00	ВСИЧКО РАЗХОДИ	0	576 691	0	576 691	0	566 580	0	566 580	0	0	0	0	0	566 580	0	566 580
52 00	Придобиване на дълготрайни материални активи	0	11 000	0	11 000	0	0	0	0	0	11 000	0	11 000	0	11 000	0	11 000
52 06	изграждане на инфраструктурни обекти	0	11 000	0	11 000	0	0	0	0	0	11 000	0	11 000	0	11 000	0	11 000
	ВСИЧКО КАПИТАЛОВИ РАЗХОДИ	0	11 000	0	11 000	0	0	0	0	0	11 000	0	11 000	0	11 000	0	11 000
	ВСИЧКО РАЗХОДИ ПО БЮДЖЕТА	0	587 691	0	587 691	0	566 580	0	566 580	0	11 000	0	11 000	0	577 580	0	577 580
	Д-ст 369 - Други дейности за младежта	0	587 691	0	587 691	0	566 580	0	566 580	0	11 000	0	11 000	0	577 580	0	577 580
01 00	Заплати и възнаграждения за персонала, нает по трудови и служебни правоотношения		267 036	0	267 036	0	293 740	0	293 740	0	0	0	0	0	293 740	0	293 740
01 01	заплати и възнаграждения на персонала нает по трудови правоотношения		267 036	0	267 036	0	293 740	0	293 740	0	0	0	0	0	293 740	0	293 740
02 00	Други възнаграждения и плащания за персонала		41 355	0	41 355	0	33 730	0	33 730	0	0	0	0	0	33 730	0	33 730
02 02	за персонала по извънтрудови правоотношения		17 000	0	17 000	0	18 730	0	18 730	0	0	0	0	0	18 730	0	18 730




§§	НАИМЕНОВАНИЕ НА ФУНКЦИИ, ДЕЙНОСТИ И ПАРАГРАФИ ОП "МЛАДЕЖКИ ЦЕНТЪР ПЛОВДИВ"	Бюджет 2020 г. с преходен остатък от 2019 г.				Бюджет 2021 г. без преходен остатък				Разпределение на средствата от преходния остатък от 2020 г.				Бюджет 2021 г. с преходен остатък от 2020 г.			
		делегирани от държавата дейности	местни дейности	дофинансиране на ДДД	Общо	делегирани от държавата дейности	местни дейности	дофинансиране на ДДД	Общо	делегирани от държавата дейности	местни дейности	дофинансиране на ДДД	Общо	делегирани от държавата дейности	местни дейности	дофинансиране на ДДД	Общо
1	2	3	4	5	6	7	8	9	10	11	12	13	14	15	16	17	18
02 05	изплатени суми от СБКО, за облекло и други на персонала, с характер на възнаграждение		15 000		15 000		15 000		15 000				0	0	15 000	0	15 000
05 00	Задължителни осигурителни вноски от работодатели	0	58 100	0	58 100	0	63 910	0	63 910	0	0	0	0	0	63 910	0	63 910
05 51	осигурителни вноски от работодатели за Държавното обществено осигуряване (ДОО)		36 700		36 700		40 370		40 370				0	0	40 370	0	40 370
05 60	здравноосигурителни вноски от работодатели		14 400		14 400		15 840		15 840				0	0	15 840	0	15 840
05 80	вноски за допълнително задължително осигуряване от работодатели		7 000		7 000		7 700		7 700				0	0	7 700	0	7 700
10 00	Издръжка	0	200 000	0	200 000	0	165 000	0	165 000	0	0	0	0	0	165 000	0	165 000
10 13	постелен инвентар и облекло		8 000		8 000		1 000		1 000				0	0	1 000	0	1 000
10 15	материали		36 500		36 500		24 000		24 000				0	0	24 000	0	24 000
10 16	вода, горива и енергия		43 500		43 500		39 000		39 000				0	0	39 000	0	39 000
10 20	разходи за външни услуги		80 000		80 000		92 000		92 000				0	0	92 000	0	92 000
10 30	текущ ремонт		15 000		15 000		3 000		3 000				0	0	3 000	0	3 000
10 51	командировки в страната		7 000		7 000		2 000		2 000				0	0	2 000	0	2 000
10 52	краткосрочни командировки в чужбина		8 000		8 000		2 000		2 000				0	0	2 000	0	2 000
10 62	разходи за застраховки		2 000		2 000		2 000		2 000				0	0	2 000	0	2 000
19 00	Платени данъци, такси и административни санкции	0	10 200	0	10 200	0	10 200	0	10 200	0	0	0	0	0	10 200	0	10 200
19 01	платени държавни данъци, такси, наказателни лихви и административни санкции		200		200		200		200				0	0	200	0	200
19 81	платени общински данъци, такси, наказателни лихви и административни санкции		10 000		10 000		10 000		10 000				0	0	10 000	0	10 000
	ВСИЧКО РАЗХОДИ	0	576 691	0	576 691	0	566 580	0	566 580	0	0	0	0	0	566 580	0	566 580
52 00	Придобиване на дълготрайни материални активи	0	11 000	0	11 000	0	0	0	0	0	11 000	0	11 000	0	11 000	0	11 000
52 06	изграждане на инфраструктурни обекти		11 000		11 000		0		0		11 000		11 000	0	11 000	0	11 000
	ВСИЧКО КАПИТАЛОВИ РАЗХОДИ	0	11 000	0	11 000	0	0	0	0	0	11 000	0	11 000	0	11 000	0	11 000
	ВСИЧКО РАЗХОДИ ПО БЮДЖЕТА	0	587 691	0	587 691	0	566 580	0	566 580	0	11 000	0	11 000	0	577 580	0	577 580
	VI. ФУНКЦИЯ КУЛТУРА, СПОРТ, ПОЧИВНИ ДЕЙНОСТИ И РЕЛИГИОЗНО ДЕЛО	0	0	0	0	0	60 000	0	60 000	0	0	0	0	0	60 000	0	60 000
	РЕКАПИТУЛАЦИЯ																
52 00	Придобиване на дълготрайни материални активи	0	0	0	0	0	60 000	0	60 000	0	0	0	0	0	60 000	0	60 000
52 02	придобиване на сгради	0	0	0	0	0	60 000	0	60 000	0	0	0	0	0	60 000	0	60 000
	ВСИЧКО КАПИТАЛОВИ РАЗХОДИ	0	0	0	0	0	60 000	0	60 000	0	0	0	0	0	60 000	0	60 000
	ВСИЧКО РАЗХОДИ ПО БЮДЖЕТА	0	0	0	0	0	60 000	0	60 000	0	0	0	0	0	60 000	0	60 000
	VII. ГРУПА Б) ФИЗИЧЕСКА КУЛТУРА И СПОРТ РЕКАПИТУЛАЦИЯ	0	0	0	0	0	60 000	0	60 000	0	0	0	0	0	60 000	0	60 000
	Придобиване на дълготрайни материални активи	0	0	0	0	0	60 000	0	60 000	0	0	0	0	0	60 000	0	60 000
52 00	Придобиване на дълготрайни материални активи	0	0	0	0	0	60 000	0	60 000	0	0	0	0	0	60 000	0	60 000
52 02	придобиване на сгради	0	0	0	0	0	60 000	0	60 000	0	0	0	0	0	60 000	0	60 000
	ВСИЧКО КАПИТАЛОВИ РАЗХОДИ	0	0	0	0	0	60 000	0	60 000	0	0	0	0	0	60 000	0	60 000
	ВСИЧКО РАЗХОДИ ПО БЮДЖЕТА	0	0	0	0	0	60 000	0	60 000	0	0	0	0	0	60 000	0	60 000
	Д-ст 714 - Спортни бази за спорт за всички		0		0		60 000		60 000				0	0	60 000	0	60 000
52 00	Придобиване на дълготрайни материални активи	0	0	0	0	0	60 000	0	60 000	0	0	0	0	0	60 000	0	60 000
52 02	придобиване на сгради	0	0	0	0	0	60 000	0	60 000	0	0	0	0	0	60 000	0	60 000
	ВСИЧКО КАПИТАЛОВИ РАЗХОДИ	0	0	0	0	0	60 000	0	60 000	0	0	0	0	0	60 000	0	60 000
	ВСИЧКО РАЗХОДИ ПО БЮДЖЕТА	0	0	0	0	0	60 000	0	60 000	0	0	0	0	0	60 000	0	60 000



ОБЩИНА ПЛОВДИВ
БЮДЖЕТ 2021 ГОДИНА
НАТУРАЛНИ ПОКАЗАТЕЛИ ПО ФУНКЦИИ И ДЕЙНОСТИ
ОП "МЛАДЕЖКИ ЦЕНТЪР ПЛОВДИВ"

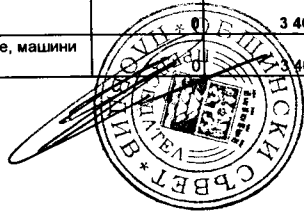
Код на параграф	Име на параграф	Общ годишен план на 01.01.2021г.	в това число			Общ годишен план на 31.12.2021г.	в това число		
			делегиран от държавата дейности	местни дейности	дофинансиране на ДДД		делегиран от държавата дейности	местни дейности	дофинансиране на ДДД
НАТУРАЛНИ ПОКАЗАТЕЛИ - РЕКАПИТУЛАЦИЯ									
0100	ЩАТНА ЧИСЛЕНОСТ:	19,50	0,00	19,50	0,00	19,50	0,00	19,50	0,00
	В Т.Ч. ПО ТРУДОВИ ПРАВООТНОШЕНИЯ								
0111		19,50	0,00	19,50	0,00	19,50	0,00	19,50	0,00
III. Функция Образование									
369 Други дейности за младежта									
0100	ЩАТНА ЧИСЛЕНОСТ:	19,50	0,00	19,50	0,00	19,50	0,00	19,50	0,00
	В Т.Ч. ПО ТРУДОВИ ПРАВООТНОШЕНИЯ								
0111		19,50		19,50		19,50		19,50	
Всичко за дейността:		19,50	0,00	19,50	0,00	19,50	0,00	19,50	0,00
389 Други дейности по образованието									
РЕКАПИТУЛАЦИЯ ЗА ФУНКЦИЯ III. Функция Образование									
0100	ЩАТНА ЧИСЛЕНОСТ:	19,50	0,00	19,50	0,00	19,50	0,00	19,50	0,00
	В Т.Ч. ПО ТРУДОВИ ПРАВООТНОШЕНИЯ								
0111		19,50	0,00	19,50	0,00	19,50	0,00	19,50	0,00
Всичко за функцията:		19,50	0,00	19,50	0,00	19,50	0,00	19,50	0,00



БЮДЖЕТ 2021 ГОДИНА
РАЗХОДИ
ОП "ЖИЛФОНД"

/в лева/

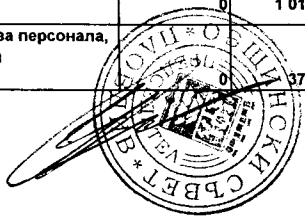
§§	НАИМЕНОВАНИЕ НА ФУНКЦИИ, ДЕЙНОСТИ И ПАРАГРАФИ ОП "ЖИЛФОНД"	Бюджет 2020 г. с преходен остатък от 2019 г.				Бюджет 2021 г. без преходен остатък				Разпределение на средствата от преходния остатък от 2020 г.				Бюджет 2021 г. с преходен остатък от 2020 г.			
		делегиран от държавата дейности	местни дейности	дофинанси ране на ДДД	Общо	делегиран от държавата дейности	местни дейности	дофинанси ране на ДДД	Общо	делегиран от държавата дейности	местни дейности	дофинанси ране на ДДД	Общо	делегиран от държавата дейности	местни дейности	дофинанси ране на ДДД	Общо
1	2	3	4	5	6	7	8	9	10	11	12	13	14	15	16	17	18
	РЕКАПИТУЛАЦИЯ	0	2 724 130	0	2 724 130	0	2 982 793	0	2 982 793	0	0	0	0	0	2 982 793	0	2 982 793
01 00	Заплати и възнаграждения за персонала, нает по трудови и служебни правоотношения	0	1 143 091	0	1 143 091	0	1 318 450	0	1 318 450	0	0	0	0	0	1 318 450	0	1 318 450
01 01	заплати и възнаграждения на персонала нает по трудови правоотношения	0	1 143 091	0	1 143 091	0	1 318 450	0	1 318 450	0	0	0	0	0	1 318 450	0	1 318 450
02 00	Други възнаграждения и плащания за персонала	0	133 353	0	133 353	0	134 741	0	134 741	0	0	0	0	0	134 741	0	134 741
02 01	за нещатен персонал нает по трудови правоотношения	0	41 100	0	41 100	0	41 100	0	41 100	0	0	0	0	0	41 100	0	41 100
02 02	за персонала по извънтрудови правоотношения	0	12 000	0	12 000	0	7 000	0	7 000	0	0	0	0	0	7 000	0	7 000
02 05	изплатени суми от СБКО, за облекло и други на персонала, с характер на възнаграждение	0	56 753	0	56 753	0	52 541	0	52 541	0	0	0	0	0	52 541	0	52 541
02 08	обезщетения за персонала, с характер на възнаграждение	0	23 500	0	23 500	0	34 100	0	34 100	0	0	0	0	0	34 100	0	34 100
05 00	Задължителни осигурителни вноски от работодатели	0	243 786	0	243 786	0	274 502	0	274 502	0	0	0	0	0	274 502	0	274 502
05 51	осигурителни вноски от работодатели за Държавното обществено осигуряване (ДОО)	0	183 186	0	183 186	0	206 214	0	206 214	0	0	0	0	0	206 214	0	206 214
05 60	здравноосигурителни вноски от работодатели	0	60 600	0	60 600	0	68 288	0	68 288	0	0	0	0	0	68 288	0	68 288
10 00	Издръжка	0	830 500	0	830 500	0	858 600	0	858 600	0	0	0	0	0	858 600	0	858 600
10 13	постелен инвентар и облекло	0	21 000	0	21 000	0	21 000	0	21 000	0	0	0	0	0	21 000	0	21 000
10 15	материали	0	240 000	0	240 000	0	240 000	0	240 000	0	0	0	0	0	240 000	0	240 000
10 16	вода, горива и енергия	0	240 000	0	240 000	0	260 000	0	260 000	0	0	0	0	0	260 000	0	260 000
10 20	разходи за външни услуги	0	179 000	0	179 000	0	169 600	0	169 600	0	0	0	0	0	169 600	0	169 600
10 30	текущ ремонт	0	140 000	0	140 000	0	137 500	0	137 500	0	0	0	0	0	137 500	0	137 500
10 51	командировки в страната	0	3 500	0	3 500	0	3 500	0	3 500	0	0	0	0	0	3 500	0	3 500
10 62	разходи за застраховки	0	7 000	0	7 000	0	7 000	0	7 000	0	0	0	0	0	7 000	0	7 000
10 98	други разходи, неklasифицирани в другите параграфи и подпараграфи	0	0	0	0	0	20 000	0	20 000	0	0	0	0	0	20 000	0	20 000
19 00	Платени данъци, такси и административни санкции	0	370 000	0	370 000	0	394 100	0	394 100	0	0	0	0	0	394 100	0	394 100
19 01	платени държавни данъци, такси, наказателни лихви и административни санкции	0	140 000	0	140 000	0	144 100	0	144 100	0	0	0	0	0	144 100	0	144 100
19 81	платени общински данъци, такси, наказателни лихви и административни санкции	0	230 000	0	230 000	0	250 000	0	250 000	0	0	0	0	0	250 000	0	250 000
	ВСИЧКО РАЗХОДИ	0	2 720 730	0	2 720 730	0	2 980 393	0	2 980 393	0	0	0	0	0	2 980 393	0	2 980 393
52 00	Придобиване на дълготрайни материални активи	0	3 400	0	3 400	0	2 400	0	2 400	0	0	0	0	0	2 400	0	2 400
52 03	придобиване на друго оборудване, машини и съоръжения	0	3 400	0	3 400	0	2 400	0	2 400	0	0	0	0	0	2 400	0	2 400



461


/в лева/

№	НАИМЕНОВАНИЕ НА ФУНКЦИИ, ДЕЙНОСТИ И ПАРАГРАФИ ОП "ЖИЛФОНД"	Бюджет 2020 г. с преходен остатък от 2019 г.				Бюджет 2021 г. без преходен остатък				Разпределение на средствата от преходния остатък от 2020 г.				Бюджет 2021 г. с преходен остатък от 2020 г.			
		делегиран от държавата дейности	местни дейности	дофинанси ране на ДДД	Общо	делегиран от държавата дейности	местни дейности	дофинанси ране на ДДД	Общо	делегиран от държавата дейности	местни дейности	дофинанси ране на ДДД	Общо	делегиран от държавата дейности	местни дейности	дофинанси ране на ДДД	Общо
1	2	3	4	5	6	7	8	9	10	11	12	13	14	15	16	17	18
	ВСИЧКО КАПИТАЛОВИ РАЗХОДИ	0	3 400	0	3 400	0	2 400	0	2 400	0	0	0	0	0	2 400	0	2 400
	ВСИЧКО РАЗХОДИ ПО БЮДЖЕТА	0	2 724 130	0	2 724 130	0	2 982 793	0	2 982 793	0	0	0	0	0	2 982 793	0	2 982 793
	VII. ФУНКЦИЯ КУЛТУРА, СПОРТ, ПОЧИВНИ ДЕЙНОСТИ И РЕЛИГИОЗНО ДЕЛО РЕКАПИТУЛАЦИЯ	0	1 010 930	0	1 010 930	0	1 125 593	0	1 125 593	0	0	0	0	0	1 125 593	0	1 125 593
01 00	Заплати и възнаграждения за персонала, нает по трудови и служебни правоотношения	0	375 091	0	375 091	0	431 350	0	431 350	0	0	0	0	0	431 350	0	431 350
01 01	заплати и възнаграждения на персонала нает по трудови правоотношения	0	375 091	0	375 091	0	431 350	0	431 350	0	0	0	0	0	431 350	0	431 350
02 00	Други възнаграждения и плащания за персонала	0	27 153	0	27 153	0	34 841	0	34 841	0	0	0	0	0	34 841	0	34 841
02 02	за персонала по извънтрудови правоотношения	0	7 000	0	7 000	0	7 000	0	7 000	0	0	0	0	0	7 000	0	7 000
02 05	изплатени суми от СБКО, за облекло и други на персонала, с характер на възнаграждение	0	14 753	0	14 753	0	16 441	0	16 441	0	0	0	0	0	16 441	0	16 441
02 08	обезщетения за персонала, с характер на възнаграждение	0	5 400	0	5 400	0	11 400	0	11 400	0	0	0	0	0	11 400	0	11 400
05 00	Задължителни осигурителни вноски от работодатели	0	74 786	0	74 786	0	86 802	0	86 802	0	0	0	0	0	86 802	0	86 802
05 51	осигурителни вноски от работодатели за Държавното обществено осигуряване (ДОО)	0	56 186	0	56 186	0	65 214	0	65 214	0	0	0	0	0	65 214	0	65 214
05 60	здравноосигурителни вноски от работодатели	0	18 600	0	18 600	0	21 588	0	21 588	0	0	0	0	0	21 588	0	21 588
10 00	Издръжка	0	400 500	0	400 500	0	436 100	0	436 100	0	0	0	0	0	436 100	0	436 100
10 13	постелен инвентар и облекло	0	9 000	0	9 000	0	9 000	0	9 000	0	0	0	0	0	9 000	0	9 000
10 15	материали	0	40 000	0	40 000	0	40 000	0	40 000	0	0	0	0	0	40 000	0	40 000
10 16	вода, горива и енергия	0	210 000	0	210 000	0	230 000	0	230 000	0	0	0	0	0	230 000	0	230 000
10 20	разходи за външни услуги	0	119 000	0	119 000	0	134 600	0	134 600	0	0	0	0	0	134 600	0	134 600
10 30	текущ ремонт	0	20 000	0	20 000	0	20 000	0	20 000	0	0	0	0	0	20 000	0	20 000
10 51	командировки в страната	0	500	0	500	0	500	0	500	0	0	0	0	0	500	0	500
10 62	разходи за застраховки	0	2 000	0	2 000	0	2 000	0	2 000	0	0	0	0	0	2 000	0	2 000
19 00	Платени данъци, такси и административни санкции	0	130 000	0	130 000	0	134 100	0	134 100	0	0	0	0	0	134 100	0	134 100
19 01	платени държавни данъци, такси, наказателни лихви и административни санкции	0	130 000	0	130 000	0	134 100	0	134 100	0	0	0	0	0	134 100	0	134 100
	ВСИЧКО РАЗХОДИ	0	1 007 530	0	1 007 530	0	1 123 193	0	1 123 193	0	0	0	0	0	1 123 193	0	1 123 193
52 00	Придобиване на дълготрайни материални активи	0	3 400	0	3 400	0	2 400	0	2 400	0	0	0	0	0	2 400	0	2 400
52 03	придобиване на друго оборудване, машини и съоръжения	0	3 400	0	3 400	0	2 400	0	2 400	0	0	0	0	0	2 400	0	2 400
	ВСИЧКО КАПИТАЛОВИ РАЗХОДИ	0	3 400	0	3 400	0	2 400	0	2 400	0	0	0	0	0	2 400	0	2 400
	ВСИЧКО РАЗХОДИ ПО БЮДЖЕТА	0	1 010 930	0	1 010 930	0	1 125 593	0	1 125 593	0	0	0	0	0	1 125 593	0	1 125 593
	VII. ГРУПА Б ФИЗИЧЕСКА КУЛТУРА И СПОРТ РЕКАПИТУЛАЦИЯ	0	1 010 930	0	1 010 930	0	1 125 593	0	1 125 593	0	0	0	0	0	1 125 593	0	1 125 593
01 00	Заплати и възнаграждения за персонала, нает по трудови и служебни правоотношения	0	375 091	0	375 091	0	431 350	0	431 350	0	0	0	0	0	431 350	0	431 350




/в лева/

§§	НАИМЕНОВАНИЕ НА ФУНКЦИИ, ДЕЙНОСТИ И ПАРАГРАФИ ОП "ЖИЛФОНД"	Бюджет 2020 г. с преходен остатък от 2019 г.				Бюджет 2021 г. без преходен остатък				Разпределение на средствата от преходния остатък от 2020 г.				Бюджет 2021 г. с преходен остатък от 2020 г.			
		делегирани от държавата дейности	местни дейности	дофинансирани на ДДД	Общо	делегирани от държавата дейности	местни дейности	дофинансирани на ДДД	Общо	делегирани от държавата дейности	местни дейности	дофинансирани на ДДД	Общо	делегирани от държавата дейности	местни дейности	дофинансирани на ДДД	Общо
1	2	3	4	5	6	7	8	9	10	11	12	13	14	15	16	17	18
01 01	заплати и възнаграждения на персонала нает по трудови правоотношения	0	375 091	0	375 091	0	431 350	0	431 350	0	0	0	0	0	431 350	0	431 350
02 00	Други възнаграждения и плащания за персонала	0	27 153	0	27 153	0	34 841	0	34 841	0	0	0	0	0	34 841	0	34 841
02 02	за персонала по извънтрудови правоотношения	0	7 000	0	7 000	0	7 000	0	7 000	0	0	0	0	0	7 000	0	7 000
02 05	изплатени суми от СБКО, за облекло и други на персонала, с характер на възнаграждение	0	14 753	0	14 753	0	16 441	0	16 441	0	0	0	0	0	16 441	0	16 441
02 08	обезщетения за персонала, с характер на възнаграждение	0	5 400	0	5 400	0	11 400	0	11 400	0	0	0	0	0	11 400	0	11 400
05 00	Задължителни осигурителни вноски от работодатели	0	74 786	0	74 786	0	86 802	0	86 802	0	0	0	0	0	86 802	0	86 802
05 51	осигурителни вноски от работодатели за Държавното обществено осигуряване (ДОО)	0	56 186	0	56 186	0	65 214	0	65 214	0	0	0	0	0	65 214	0	65 214
05 60	здравноосигурителни вноски от работодатели	0	18 600	0	18 600	0	21 588	0	21 588	0	0	0	0	0	21 588	0	21 588
10 00	Издръжка	0	400 500	0	400 500	0	436 100	0	436 100	0	0	0	0	0	436 100	0	436 100
10 13	постелен инвентар и облекло	0	9 000	0	9 000	0	9 000	0	9 000	0	0	0	0	0	9 000	0	9 000
10 15	материали	0	40 000	0	40 000	0	40 000	0	40 000	0	0	0	0	0	40 000	0	40 000
10 16	вода, горива и енергия	0	210 000	0	210 000	0	230 000	0	230 000	0	0	0	0	0	230 000	0	230 000
10 20	разходи за външни услуги	0	119 000	0	119 000	0	134 600	0	134 600	0	0	0	0	0	134 600	0	134 600
10 30	текущ ремонт	0	20 000	0	20 000	0	20 000	0	20 000	0	0	0	0	0	20 000	0	20 000
10 51	командировки в страната	0	500	0	500	0	500	0	500	0	0	0	0	0	500	0	500
10 62	разходи за застраховки	0	2 000	0	2 000	0	2 000	0	2 000	0	0	0	0	0	2 000	0	2 000
19 00	Платени данъци, такси и административни санкции	0	130 000	0	130 000	0	134 100	0	134 100	0	0	0	0	0	134 100	0	134 100
19 01	платени държавни данъци, такси, наказателни лихви и административни санкции	0	130 000	0	130 000	0	134 100	0	134 100	0	0	0	0	0	134 100	0	134 100
	ВСИЧКО РАЗХОДИ	0	1 007 530	0	1 007 530	0	1 123 193	0	1 123 193	0	0	0	0	0	1 123 193	0	1 123 193
52 00	Придобиване на дълготрайни материални активи	0	3 400	0	3 400	0	2 400	0	2 400	0	0	0	0	0	2 400	0	2 400
52 03	придобиване на друго оборудване, машини и съоръжения	0	3 400	0	3 400	0	2 400	0	2 400	0	0	0	0	0	2 400	0	2 400
	ВСИЧКО КАПИТАЛОВИ РАЗХОДИ	0	3 400	0	3 400	0	2 400	0	2 400	0	0	0	0	0	2 400	0	2 400
	ВСИЧКО РАЗХОДИ ПО БЮДЖЕТА	0	1 010 930	0	1 010 930	0	1 125 593	0	1 125 593	0	0	0	0	0	1 125 593	0	1 125 593
	<i>Д-ст 714 - Спортни бази за спорт за всички</i>	0	1 010 930	0	1 010 930	0	1 125 593	0	1 125 593	0	0	0	0	0	1 125 593	0	1 125 593
01 00	Заплати и възнаграждения за персонала, нает по трудови и служебни правоотношения	0	375 091	0	375 091	0	431 350	0	431 350	0	0	0	0	0	431 350	0	431 350
01 01	заплати и възнаграждения на персонала нает по трудови правоотношения		375 091		375 091		431 350		431 350					0	431 350	0	431 350
02 00	Други възнаграждения и плащания за персонала	0	27 153	0	27 153	0	34 841	0	34 841	0	0	0	0	0	34 841	0	34 841
02 02	за персонала по извънтрудови правоотношения		7 000		7 000		7 000		7 000					0	7 000	0	7 000
02 05	изплатени суми от СБКО, за облекло и други на персонала, с характер на възнаграждение		14 753		14 753		16 441		16 441				0	0	16 441	0	16 441



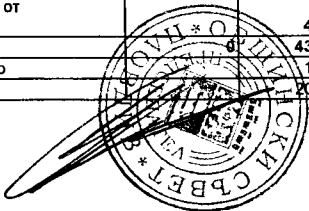
/в лева/

§§	НАИМЕНОВАНИЕ НА ФУНКЦИИ, ДЕЙНОСТИ И ПАРАГРАФИ ОП "ЖИЛФОНД"	Бюджет 2020 г. с преходен остатък от 2019 г.				Бюджет 2021 г. без преходен остатък				Разпределение на средствата от преходния остатък от 2020 г.				Бюджет 2021 г. с преходен остатък от 2020 г.			
		делегиран от държавата дейности	местни дейности	дофинанси ране на ДДД	Общо	делегиран от държавата дейности	местни дейности	дофинанси ране на ДДД	Общо	делегиран от държавата дейности	местни дейности	дофинанси ране на ДДД	Общо	делегиран от държавата дейности	местни дейности	дофинанси ране на ДДД	Общо
1	2	3	4	5	6	7	8	9	10	11	12	13	14	15	16	17	18
02 08	обезщетения за персонала, с характер на възнаграждение		5 400		5 400		11 400		11 400				0	0	11 400	0	11 400
05 00	Задължителни осигурителни вноски от работодатели	0	74 786	0	74 786	0	86 802	0	86 802	0	0	0	0	0	86 802	0	86 802
05 51	осигурителни вноски от работодатели за Държавното обществено осигуряване (ДОО)		56 186		56 186		65 214		65 214				0	0	65 214	0	65 214
05 60	здравноосигурителни вноски от работодатели		18 600		18 600		21 588		21 588				0	0	21 588	0	21 588
10 00	Издръжка	0	400 500	0	400 500	0	436 100	0	436 100	0	0	0	0	0	436 100	0	436 100
10 13	постелен инвентар и облекло		9 000		9 000		9 000		9 000				0	0	9 000	0	9 000
10 15	материали		40 000		40 000		40 000		40 000				0	0	40 000	0	40 000
10 16	вода, горива и енергия		210 000		210 000		230 000		230 000				0	0	230 000	0	230 000
10 20	разходи за външни услуги		119 000		119 000		134 600		134 600				0	0	134 600	0	134 600
10 30	текущ ремонт		20 000		20 000		20 000		20 000				0	0	20 000	0	20 000
10 51	командировки в страната		500		500		500		500				0	0	500	0	500
10 62	разходи за застраховки		2 000		2 000		2 000		2 000				0	0	2 000	0	2 000
19 00	Платени данъци, такси и административни санкции	0	130 000	0	130 000	0	134 100	0	134 100	0	0	0	0	0	134 100	0	134 100
19 01	платени държавни данъци, такси, наказателни лихви и административни санкции		130 000		130 000		134 100		134 100				0	0	134 100	0	134 100
	ВСИЧКО РАЗХОДИ	0	1 007 530	0	1 007 530	0	1 123 193	0	1 123 193	0	0	0	0	0	1 123 193	0	1 123 193
52 00	Придобиване на дълготрайни материални активи	0	3 400	0	3 400	0	2 400	0	2 400	0	0	0	0	0	2 400	0	2 400
52 03	придобиване на друго оборудване, машини и съоръжения		3 400		3 400		2 400		2 400				0	0	2 400	0	2 400
	ВСИЧКО КАПИТАЛОВИ РАЗХОДИ	0	3 400	0	3 400	0	2 400	0	2 400	0	0	0	0	0	2 400	0	2 400
	ВСИЧКО РАЗХОДИ ПО БЮДЖЕТА	0	1 010 930	0	1 010 930	0	1 125 593	0	1 125 593	0	0	0	0	0	1 125 593	0	1 125 593
	VIII. ФУНКЦИЯ ИКОНОМИЧЕСКИ ДЕЙНОСТИ И УСЛУГИ РЕКАПИТУЛАЦИЯ	0	1 713 200	0	1 713 200	0	1 857 200	0	1 857 200	0	0	0	0	0	1 857 200	0	1 857 200
01 00	Заплати и възнаграждения за персонала, нает по трудови и служебни правоотношения	0	768 000	0	768 000	0	887 100	0	887 100	0	0	0	0	0	887 100	0	887 100
01 01	заплати и възнаграждения на персонала нает по трудови правоотношения	0	768 000	0	768 000	0	887 100	0	887 100	0	0	0	0	0	887 100	0	887 100
02 00	Други възнаграждения и плащания за персонала	0	106 200	0	106 200	0	99 900	0	99 900	0	0	0	0	0	99 900	0	99 900
02 01	за нещатен персонал нает по трудови правоотношения	0	41 100	0	41 100	0	41 100	0	41 100	0	0	0	0	0	41 100	0	41 100
02 02	за персонала по извънтрудови правоотношения	0	5 000	0	5 000	0	0	0	0	0	0	0	0	0	0	0	0
02 05	изплатени суми от СБКО, за облекло и други на персонала, с характер на възнаграждение	0	42 000	0	42 000	0	36 100	0	36 100	0	0	0	0	0	36 100	0	36 100
02 08	обезщетения за персонала, с характер на възнаграждение	0	18 100	0	18 100	0	22 700	0	22 700	0	0	0	0	0	22 700	0	22 700
05 00	Задължителни осигурителни вноски от работодатели		169 000		169 000		187 700		187 700				0	0	187 700	0	187 700




/в лева/

№	НАИМЕНОВАНИЕ НА ФУНКЦИИ, ДЕЙНОСТИ И ПАРАГРАФИ ОП "ЖИЛФОНД"	Бюджет 2020 г. с преходен остатък от 2019 г.				Бюджет 2021 г. без преходен остатък				Разпределение на средствата от преходния остатък от 2020 г.				Бюджет 2021 г. с преходен остатък от 2020 г.			
		делегирани от държавата дейности	местни дейности	дофинансиране на ДДД	Общо	делегирани от държавата дейности	местни дейности	дофинансиране на ДДД	Общо	делегирани от държавата дейности	местни дейности	дофинансиране на ДДД	Общо	делегирани от държавата дейности	местни дейности	дофинансиране на ДДД	Общо
1	2	3	4	5	6	7	8	9	10	11	12	13	14	15	16	17	18
05 51	осигурителни вноски от работодатели за Държавното обществено осигуряване (ДОО)	0	127 000	0	127 000	0	141 000	0	141 000	0	0	0	0	0	141 000	0	141 000
05 60	здравноосигурителни вноски от работодатели	0	42 000	0	42 000	0	46 700	0	46 700	0	0	0	0	0	46 700	0	46 700
10 00	Издръжка	0	430 000	0	430 000	0	422 500	0	422 500	0	0	0	0	0	422 500	0	422 500
10 13	постелен инвентар и облекло	0	12 000	0	12 000	0	12 000	0	12 000	0	0	0	0	0	12 000	0	12 000
10 15	материали	0	200 000	0	200 000	0	200 000	0	200 000	0	0	0	0	0	200 000	0	200 000
10 16	вода, горива и енергия	0	30 000	0	30 000	0	30 000	0	30 000	0	0	0	0	0	30 000	0	30 000
10 20	разходи за външни услуги	0	60 000	0	60 000	0	35 000	0	35 000	0	0	0	0	0	35 000	0	35 000
10 30	текущ ремонт	0	120 000	0	120 000	0	117 500	0	117 500	0	0	0	0	0	117 500	0	117 500
10 51	командировки в страната	0	3 000	0	3 000	0	3 000	0	3 000	0	0	0	0	0	3 000	0	3 000
10 62	разходи за застраховки	0	5 000	0	5 000	0	5 000	0	5 000	0	0	0	0	0	5 000	0	5 000
10 98	други разходи, неklasифицирани в другите параграфи и подпараграфи	0	0	0	0	0	20 000	0	20 000	0	0	0	0	0	20 000	0	20 000
19 00	Платени данъци, такси и административни санкции	0	240 000	0	240 000	0	260 000	0	260 000	0	0	0	0	0	260 000	0	260 000
19 01	платени държавни данъци, такси, наказателни лихви и административни санкции	0	10 000	0	10 000	0	10 000	0	10 000	0	0	0	0	0	10 000	0	10 000
19 81	платени общински данъци, такси, наказателни лихви и административни санкции	0	230 000	0	230 000	0	250 000	0	250 000	0	0	0	0	0	250 000	0	250 000
	ВСИЧКО РАЗХОДИ	0	1 713 200	0	1 713 200	0	1 857 200	0	1 857 200	0	0	0	0	0	1 857 200	0	1 857 200
	ВСИЧКО РАЗХОДИ ПО БЮДЖЕТА	0	1 713 200	0	1 713 200	0	1 857 200	0	1 857 200	0	0	0	0	0	1 857 200	0	1 857 200
	<i>Д-ст 898 - Други дейности по икономиката</i>	0	1 713 200	0	1 713 200	0	1 857 200	0	1 857 200	0	0	0	0	0	1 857 200	0	1 857 200
01 00	Заплати и възнаграждения за персонала, нает по трудови и служебни правоотношения	0	768 000	0	768 000	0	887 100	0	887 100	0	0	0	0	0	887 100	0	887 100
01 01	заплати и възнаграждения на персонала нает по трудови правоотношения		768 000		768 000		887 100		887 100					0	887 100	0	887 100
02 00	Други възнаграждения и плащания за персонала	0	106 200	0	106 200	0	99 900	0	99 900	0	0	0	0	0	99 900	0	99 900
02 01	за нещатен персонал нает по трудови правоотношения		41 100		41 100		41 100		41 100				0	0	41 100	0	41 100
02 02	за персонала по извънтрудови правоотношения		5 000		5 000								0	0	0	0	0
02 05	изплатени суми от СБКО, за облекло и други на персонала, с характер на възнаграждение		42 000		42 000		36 100		36 100				0	0	36 100	0	36 100
02 08	обезщетения за персонала, с характер на възнаграждение		18 100		18 100		22 700		22 700				0	0	22 700	0	22 700
05 00	Задължителни осигурителни вноски от работодатели	0	169 000	0	169 000	0	187 700	0	187 700	0	0	0	0	0	187 700	0	187 700
05 51	осигурителни вноски от работодатели за Държавното обществено осигуряване (ДОО)		127 000		127 000		141 000		141 000				0	0	141 000	0	141 000
05 60	здравноосигурителни вноски от работодатели		42 000		42 000		46 700		46 700				0	0	46 700	0	46 700
10 00	Издръжка		430 000	0	430 000	0	422 500	0	422 500	0	0	0	0	0	422 500	0	422 500
10 13	постелен инвентар и облекло		12 000		12 000		12 000		12 000				0	0	12 000	0	12 000
10 15	материали		200 000		200 000		200 000		200 000				0	0	200 000	0	200 000



/в лева/

§§	НАИМЕНОВАНИЕ НА ФУНКЦИИ, ДЕЙНОСТИ И ПАРАГРАФИ ОП "ЖИЛФОНД"	Бюджет 2020 г. с преходен остатък от 2019 г.				Бюджет 2021 г. без преходен остатък				Разпределение на средствата от преходния остатък от 2020 г.				Бюджет 2021 г. с преходен остатък от 2020 г.			
		делегирани от държавата дейности	местни дейности	дофинанси ране на ДДД	Общо	делегирани от държавата дейности	местни дейности	дофинанси ране на ДДД	Общо	делегирани от държавата дейности	местни дейности	дофинанси ране на ДДД	Общо	делегирани от държавата дейности	местни дейности	дофинанси ране на ДДД	Общо
1	2	3	4	5	6	7	8	9	10	11	12	13	14	15	16	17	18
			30 000		30 000		30 000		30 000				0	0	30 000	0	30 000
10 16	вода, горива и енергия		30 000		30 000		30 000		30 000				0	0	30 000	0	30 000
10 20	разходи за външни услуги		60 000		60 000		35 000		35 000				0	0	35 000	0	35 000
10 30	текущ ремонт		120 000		120 000		117 500		117 500				0	0	117 500	0	117 500
10 30	текущ ремонт		120 000		120 000		117 500		117 500				0	0	117 500	0	117 500
10 51	командировки в страната		3 000		3 000		3 000		3 000				0	0	3 000	0	3 000
10 51	командировки в страната		3 000		3 000		3 000		3 000				0	0	3 000	0	3 000
10 62	разходи за застраховки		5 000		5 000		5 000		5 000				0	0	5 000	0	5 000
10 62	разходи за застраховки		5 000		5 000		5 000		5 000				0	0	5 000	0	5 000
10 98	други разходи, неklasифицирани в другите параграфи и подпараграфи				0		20 000		20 000				0	0	20 000	0	20 000
10 98	други разходи, неklasифицирани в другите параграфи и подпараграфи				0		20 000		20 000				0	0	20 000	0	20 000
19 00	Платени данъци, такси и административни санкции	0	240 000	0	240 000	0	260 000	0	260 000	0	0	0	0	0	260 000	0	260 000
19 01	платени държавни данъци, такси, наказателни лихви и административни санкции		10 000		10 000		10 000		10 000				0	0	10 000	0	10 000
19 01	платени държавни данъци, такси, наказателни лихви и административни санкции		10 000		10 000		10 000		10 000				0	0	10 000	0	10 000
19 81	платени общински данъци, такси, наказателни лихви и административни санкции		230 000		230 000		250 000		250 000				0	0	250 000	0	250 000
19 81	платени общински данъци, такси, наказателни лихви и административни санкции		230 000		230 000		250 000		250 000				0	0	250 000	0	250 000
	ВСИЧКО РАЗХОДИ	0	1 713 200	0	1 713 200	0	1 857 200	0	1 857 200	0	0	0	0	0	1 857 200	0	1 857 200
	ВСИЧКО РАЗХОДИ ПО БЮДЖЕТА	0	1 713 200	0	1 713 200	0	1 857 200	0	1 857 200	0	0	0	0	0	1 857 200	0	1 857 200




ОБЩИНА ПЛОВДИВ
БЮДЖЕТ 2021 ГОДИНА
НАТУРАЛНИ ПОКАЗАТЕЛИ ПО ФУНКЦИИ И ДЕЙНОСТИ
ОП "ЖИЛФОНД"

Код на параграф	Име на параграф	Общ годишен план на 01.01.2021г.	В това число			Общ годишен план на 31.12.2021г.	В това число		
			делегирани от държавата дейности	местни дейности	дофинансирани на ДДД		делегирани от държавата дейности	местни дейности	дофинансирани на ДДД
НАТУРАЛНИ ПОКАЗАТЕЛИ - РЕКАПИТУЛАЦИЯ									
0100	ЩАТНА ЧИСЛЕНОСТ:	111.00	0.00	111.00	0.00	111.00	0.00	111.00	0.00
0111	В Т.Ч. ПО ТРУДОВИ ПРАВООТНОШЕНИЯ	111.00	0.00	111.00	0.00	111.00	0.00	111.00	0.00
8700	ЧИСЛЕНОСТ НА ПЕРС. НА МИН.РАБОТНА ЗАПЛАТА - БРОЙ	21.00	0.00	21.00	0.00	21.00	0.00	21.00	0.00
VII. Функция Култура, спорт, почивни дейности и религиозно дело									
Група Б) Физическа култура и спорт									
714 Спортни бази за спорт за всички									
0100	ЩАТНА ЧИСЛЕНОСТ:	39.00	0.00	39.00	0.00	39.00	0.00	39.00	0.00
0111	В Т.Ч. ПО ТРУДОВИ ПРАВООТНОШЕНИЯ	39.00	0.00	39.00	0.00	39.00	0.00	39.00	0.00
8700	ЧИСЛЕНОСТ НА ПЕРС. НА МИН.РАБОТНА ЗАПЛАТА - БРОЙ	15.00	0.00	15.00	0.00	15.00	0.00	15.00	0.00
Всичко за дейността:		39.00	0.00	39.00	0.00	39.00	0.00	39.00	0.00
РЕКАПИТУЛАЦИЯ ЗА ГРУПА Група Б) Физическа култура и спорт									
0100	ЩАТНА ЧИСЛЕНОСТ:	39.00	0.00	39.00	0.00	39.00	0.00	39.00	0.00
0111	В Т.Ч. ПО ТРУДОВИ ПРАВООТНОШЕНИЯ	39.00	0.00	39.00	0.00	39.00	0.00	39.00	0.00
8700	ЧИСЛЕНОСТ НА ПЕРС. НА МИН.РАБОТНА ЗАПЛАТА - БРОЙ	15.00	0.00	15.00	0.00	15.00	0.00	15.00	0.00
Всичко за групата:		39.00	0.00	39.00	0.00	39.00	0.00	39.00	0.00
РЕКАПИТУЛАЦИЯ ЗА ФУНКЦИЯ VII. Функция Култура, спорт, почивни дейности и религиозно дело									
0100	ЩАТНА ЧИСЛЕНОСТ:	39.00	0.00	39.00	0.00	39.00	0.00	39.00	0.00
0111	В Т.Ч. ПО ТРУДОВИ ПРАВООТНОШЕНИЯ	39.00	0.00	39.00	0.00	39.00	0.00	39.00	0.00
8700	ЧИСЛЕНОСТ НА ПЕРС. НА МИН.РАБОТНА ЗАПЛАТА - БРОЙ	15.00	0.00	15.00	0.00	15.00	0.00	15.00	0.00
Всичко за функцията:		39.00	0.00	39.00	0.00	39.00	0.00	39.00	0.00
VIII. Функция Икономически дейности и услуги									
Група Е) Други дейности по икономиката									
898	Други дейности по икономиката								



Код на параграф	Име на параграф	Общ годишен план на 01.01.2021г.	в това число			Общ годишен план на 31.12.2021г.	в това число		
			делегирани от държавата дейности	местни дейности	дофинансирани на ДДД		делегирани от държавата дейности	местни дейности	дофинансирани на ДДД
0100	ЩАТНА ЧИСЛЕНОСТ:	72.00	0.00	72.00	0.00	72.00	0.00	72.00	0.00
0111	В Т.Ч. ПО ТРУДОВИ ПРАВООТНОШЕНИЯ	72.00		72.00		72.00		72.00	
8700	ЧИСЛЕНОСТ НА ПЕРС. НА МИН.РАБОТНА ЗАПЛАТА - БРОЙ	6.00		6.00		6.00		6.00	
Всичко за дейността:		72.00	0.00	72.00	0.00	72.00	0.00	72.00	0.00
РЕКАПИТУЛАЦИЯ ЗА ФУНКЦИЯ VIII. Функция Икономически дейности и услуги									
0100	ЩАТНА ЧИСЛЕНОСТ:	72.00	0.00	72.00	0.00	72.00	0.00	72.00	0.00
0111	В Т.Ч. ПО ТРУДОВИ ПРАВООТНОШЕНИЯ	72.00	0.00	72.00	0.00	72.00	0.00	72.00	0.00
8700	ЧИСЛЕНОСТ НА ПЕРС. НА МИН.РАБОТНА ЗАПЛАТА - БРОЙ	6.00	0.00	6.00	0.00	6.00	0.00	6.00	0.00
Всичко за функцията:		72.00	0.00	72.00	0.00	72.00	0.00	72.00	0.00




ОБЩИНА ПЛОВДИВ

БЮДЖЕТ 2021 ГОДИНА
РАЗХОДИ

ОП "ДЕЗИНФЕКЦИОННА СТАНЦИЯ"


/в лева/

§§	НАИМЕНОВАНИЕ НА ФУНКЦИИ, ДЕЙНОСТИ И ПАРАГРАФИ ОП "ДЕЗИНФЕКЦИОННА СТАНЦИЯ"	Бюджет 2020 г. с преходен остатък от 2019 г.				Бюджет 2021 г. без преходен остатък				Разпределение на средствата от преходния остатък от 2020 г.				Бюджет 2021 г. с преходен остатък от 2020 г.			
		делегирани от държавата дейности	местни дейности	дофинанси ране на ДДД	Общо	делегирани от държавата дейности	местни дейности	дофинанси ране на ДДД	Общо	делегирани от държавата дейности	местни дейности	дофинанси ране на ДДД	Общо	делегирани от държавата дейности	местни дейности	дофинанси ране на ДДД	Общо
1	2	3	4	5	6	7	8	9	10	11	12	13	14	15	16	17	18
	РЕКАПИТУЛАЦИЯ	0	978 720	0	978 720	0	965 800	0	965 800	0	0	0	0	0	965 800	0	965 800
01 00	Заплати и възнаграждения за персонала, нает по трудови и служебни правоотношения	0	396 600	0	396 600	0	463 000	0	463 000	0	0	0	0	0	463 000	0	463 000
01 01	заплати и възнаграждения на персонала нает по трудови правоотношения	0	396 600	0	396 600	0	463 000	0	463 000	0	0	0	0	0	463 000	0	463 000
02 00	Други възнаграждения и плащания за персонала	0	50 820	0	50 820	0	48 400	0	48 400	0	0	0	0	0	48 400	0	48 400
02 05	изплатени суми от СБКО, за облекло и други на персонала, с характер на възнаграждение	0	27 120	0	27 120	0	25 200	0	25 200	0	0	0	0	0	25 200	0	25 200
02 08	обезщетения за персонала, с характер на възнаграждение	0	23 700	0	23 700	0	23 200	0	23 200	0	0	0	0	0	23 200	0	23 200
05 00	Задължителни осигурителни вноски от работодатели	0	86 300	0	86 300	0	97 400	0	97 400	0	0	0	0	0	97 400	0	97 400
05 51	осигурителни вноски от работодатели за Държавното обществено осигуряване (ДОО)	0	64 800	0	64 800	0	73 200	0	73 200	0	0	0	0	0	73 200	0	73 200
05 60	здрaвноосигурителни вноски от работодатели	0	21 500	0	21 500	0	24 200	0	24 200	0	0	0	0	0	24 200	0	24 200
10 00	Издръжка	0	440 000	0	440 000	0	283 000	0	283 000	0	0	0	0	0	283 000	0	283 000
10 13	постелен инвентар и облекло	0	8 000	0	8 000	0	15 000	0	15 000	0	0	0	0	0	15 000	0	15 000
10 15	материали	0	120 000	0	120 000	0	195 000	0	195 000	0	0	0	0	0	195 000	0	195 000
10 16	вода, горива и енергия	0	27 000	0	27 000	0	30 000	0	30 000	0	0	0	0	0	30 000	0	30 000
10 20	разходи за външни услуги	0	268 000	0	268 000	0	10 000	0	10 000	0	0	0	0	0	10 000	0	10 000
10 30	текущ ремонт	0	10 000	0	10 000	0	0	0	0	0	0	0	0	0	0	0	0
10 51	командировки в страната	0	5 000	0	5 000	0	0	0	0	0	0	0	0	0	0	0	0
10 62	разходи за застраховки	0	2 000	0	2 000	0	2 000	0	2 000	0	0	0	0	0	2 000	0	2 000
10 91	други разходи за СБКО (тук се отчетат разходите за СБКО, неотчетени по други позиции на ЕБК)	0	0	0	0	0	1 000	0	1 000	0	0	0	0	0	1 000	0	1 000
19 00	Платени данъци, такси и административни санкции	0	5 000	0	5 000	0	5 000	0	5 000	0	0	0	0	0	5 000	0	5 000
19 01	платени държавни данъци, такси, наказателни лихви и административни санкции	0	1 000	0	1 000	0	1 000	0	1 000	0	0	0	0	0	1 000	0	1 000
19 81	платени общински данъци, такси, наказателни лихви и административни санкции	0	4 000	0	4 000	0	4 000	0	4 000	0	0	0	0	0	4 000	0	4 000
	ВСИЧКО РАЗХОДИ	0	978 720	0	978 720	0	896 800	0	896 800	0	0	0	0	0	896 800	0	896 800
52 00	Придобиване на дълготрайни материални активи	0	0	0	0	0	69 000	0	69 000	0	0	0	0	0	69 000	0	69 000
52 03	придобиване на друго оборудване, машини и съоръжения	0	0	0	0	0	66 000	0	66 000	0	0	0	0	0	66 000	0	66 000
52 05	придобиване на стопански инвентар	0	0	0	0	0	3 000	0	3 000	0	0	0	0	0	3 000	0	3 000
	ВСИЧКО КАПИТАЛОВИ РАЗХОДИ	0	0	0	0	0	69 000	0	69 000	0	0	0	0	0	69 000	0	69 000
	ВСИЧКО РАЗХОДИ ПО БЮДЖЕТА	0	978 720	0	978 720	0	965 800	0	965 800	0	0	0	0	0	965 800	0	965 800




/в лева/

№	НАИМЕНОВАНИЕ НА ФУНКЦИИ, ДЕЙНОСТИ И ПАРАГРАФИ ОП "ДЕЗИНФЕКЦИОННА СТАНЦИЯ"	Бюджет 2020 г. с преходен остатък от 2019 г.				Бюджет 2021 г. без преходен остатък				Разпределение на средствата от преходния остатък от 2020 г.				Бюджет 2021 г. с преходен остатък от 2020 г.			
		делегирани от държавата дейности	местни дейности	дофинансирани на ДДД	Общо	делегирани от държавата дейности	местни дейности	дофинансирани на ДДД	Общо	делегирани от държавата дейности	местни дейности	дофинансирани на ДДД	Общо	делегирани от държавата дейности	местни дейности	дофинансирани на ДДД	Общо
1	2	3	4	5	6	7	8	9	10	11	12	13	14	15	16	17	18
	VIII. ФУНКЦИЯ ИКОНОМИЧЕСКИ ДЕЙНОСТИ И УСЛУГИ РЕКАПИТУЛАЦИЯ	0	978 720	0	978 720	0	965 800	0	965 800	0	0	0	0	0	965 800	0	965 800
01 00	Заплати и възнаграждения за персонала, нает по трудови и служебни правоотношения	0	396 600	0	396 600	0	463 000	0	463 000	0	0	0	0	0	463 000	0	463 000
01 01	заплати и възнаграждения на персонала нает по трудови правоотношения	0	396 600	0	396 600	0	463 000	0	463 000	0	0	0	0	0	463 000	0	463 000
02 00	Други възнаграждения и плащания за персонала	0	50 820	0	50 820	0	48 400	0	48 400	0	0	0	0	0	48 400	0	48 400
02 05	изплатени суми от СБКО, за облекло и други на персонала, с характер на възнаграждение	0	27 120	0	27 120	0	25 200	0	25 200	0	0	0	0	0	25 200	0	25 200
02 08	обезщетения за персонала, с характер на възнаграждение	0	23 700	0	23 700	0	23 200	0	23 200	0	0	0	0	0	23 200	0	23 200
05 00	Задължителни осигурителни вноски от работодатели	0	86 300	0	86 300	0	97 400	0	97 400	0	0	0	0	0	97 400	0	97 400
05 51	осигурителни вноски от работодатели за Държавното обществено осигуряване (ДОО)	0	64 800	0	64 800	0	73 200	0	73 200	0	0	0	0	0	73 200	0	73 200
05 60	здравоосигурителни вноски от работодатели	0	21 500	0	21 500	0	24 200	0	24 200	0	0	0	0	0	24 200	0	24 200
10 00	Издръжка	0	440 000	0	440 000	0	283 000	0	283 000	0	0	0	0	0	283 000	0	283 000
10 13	постелен инвентар и облекло	0	8 000	0	8 000	0	15 000	0	15 000	0	0	0	0	0	15 000	0	15 000
10 15	материали	0	120 000	0	120 000	0	195 000	0	195 000	0	0	0	0	0	195 000	0	195 000
10 16	вода, горива и енергия	0	27 000	0	27 000	0	30 000	0	30 000	0	0	0	0	0	30 000	0	30 000
10 20	разходи за външни услуги	0	268 000	0	268 000	0	30 000	0	30 000	0	0	0	0	0	30 000	0	30 000
10 30	текущ ремонт	0	10 000	0	10 000	0	10 000	0	10 000	0	0	0	0	0	10 000	0	10 000
10 51	командировки в страната	0	5 000	0	5 000	0	0	0	0	0	0	0	0	0	0	0	0
10 62	разходи за застраховки	0	2 000	0	2 000	0	2 000	0	2 000	0	0	0	0	0	2 000	0	2 000
10 91	други разходи за СБКО (тук се отчитат разходите за СБКО, неотчетени по други позиции на ЕБК)	0	0	0	0	0	1 000	0	1 000	0	0	0	0	0	1 000	0	1 000
19 00	Платени данъци, такси и административни санкции	0	5 000	0	5 000	0	5 000	0	5 000	0	0	0	0	0	5 000	0	5 000
19 01	платени държавни данъци, такси, наказателни лихви и административни санкции	0	1 000	0	1 000	0	1 000	0	1 000	0	0	0	0	0	1 000	0	1 000
19 81	платени общински данъци, такси, наказателни лихви и административни санкции	0	4 000	0	4 000	0	4 000	0	4 000	0	0	0	0	0	4 000	0	4 000
	ВСИЧКО РАЗХОДИ	0	978 720	0	978 720	0	896 800	0	896 800	0	0	0	0	0	896 800	0	896 800
52 00	Придобиване на дълготрайни материални активи	0	0	0	0	0	69 000	0	69 000	0	0	0	0	0	69 000	0	69 000
52 03	придобиване на друго оборудване, машини и съоръжения	0	0	0	0	0	66 000	0	66 000	0	0	0	0	0	66 000	0	66 000
52 05	придобиване на стопански инвентар	0	0	0	0	0	3 000	0	3 000	0	0	0	0	0	3 000	0	3 000
	ВСИЧКО КАПИТАЛОВИ РАЗХОДИ	0	0	0	0	0	69 000	0	69 000	0	0	0	0	0	69 000	0	69 000
	ВСИЧКО РАЗХОДИ ПО БЮДЖЕТА	0	978 720	0	978 720	0	965 800	0	965 800	0	0	0	0	0	965 800	0	965 800
	<i>Д-ст 898 - Други дейности по икономиката</i>	0	978 720	0	978 720	0	965 800	0	965 800	0	0	0	0	0	965 800	0	965 800




/в лева/

№№	НАИМЕНОВАНИЕ НА ФУНКЦИИ, ДЕЙНОСТИ И ПАРАГРАФИ ОП "ДЕЗИНФЕКЦИОННА СТАНЦИЯ"	Бюджет 2020 г. с преходен остатък от 2019 г.				Бюджет 2021 г. без преходен остатък				Разпределение на средствата от преходния остатък от 2020 г.				Бюджет 2021 г. с преходен остатък от 2020 г.			
		делегиран от държавата дейности	местни дейности	дофинанси ране на ДДД	Общо	делегиран от държавата дейности	местни дейности	дофинанси ране на ДДД	Общо	делегиран от държавата дейности	местни дейности	дофинанси ране на ДДД	Общо	делегиран от държавата дейности	местни дейности	дофинанси ране на ДДД	Общо
1	2	3	4	5	6	7	8	9	10	11	12	13	14	15	16	17	18
01 00	Заплати и възнаграждения за персонала, нает по трудови и служебни правоотношения	0	396 600	0	396 600	0	463 000	0	463 000	0	0	0	0	0	463 000	0	463 000
01 01	заплати и възнаграждения на персонала нает по трудови правоотношения		396 600		396 600		463 000		463 000				0	0	463 000	0	463 000
02 00	Други възнаграждения и плащания за персонала	0	50 820	0	50 820	0	48 400	0	48 400	0	0	0	0	0	48 400	0	48 400
02 05	изплатени суми от СБКО, за облекло и други на персонала, с характер на възнаграждение		27 120		27 120		25 200		25 200				0	0	25 200	0	25 200
02 08	обезщетения за персонала, с характер на възнаграждение		23 700		23 700		23 200		23 200				0	0	23 200	0	23 200
05 00	Задължителни осигурителни вноски от работодатели	0	86 300	0	86 300	0	97 400	0	97 400	0	0	0	0	0	97 400	0	97 400
05 51	осигурителни вноски от работодатели за Държавното обществено осигуряване (ДОО)		64 800		64 800		73 200		73 200				0	0	73 200	0	73 200
05 60	здравноосигурителни вноски от работодатели		21 500		21 500		24 200		24 200				0	0	24 200	0	24 200
10 00	Издържка	0	440 000	0	440 000	0	283 000	0	283 000	0	0	0	0	0	283 000	0	283 000
10 13	постелен инвентар и облекло		8 000		8 000		15 000		15 000				0	0	15 000	0	15 000
10 15	материали		120 000		120 000		195 000		195 000				0	0	195 000	0	195 000
10 16	вода, горива и енергия		27 000		27 000		30 000		30 000				0	0	30 000	0	30 000
10 20	разходи за външни услуги		268 000		268 000		30 000		30 000				0	0	30 000	0	30 000
10 30	текущ ремонт		10 000		10 000		10 000		10 000				0	0	10 000	0	10 000
10 51	командировки в страната		5 000		5 000		0		0				0	0	0	0	0
10 62	разходи за застраховки		2 000		2 000		2 000		2 000				0	0	2 000	0	2 000
10 91	други разходи за СБКО (тук се отчетат разходите за СБКО, неотчетени по други позиции на ЕБК)				0		1 000		1 000				0	0	1 000	0	1 000
19 00	Платени данъци, такси и административни санкции	0	5 000	0	5 000	0	5 000	0	5 000	0	0	0	0	0	5 000	0	5 000
19 01	платени държавни данъци, такси, наказателни лихви и административни санкции		1 000		1 000		1 000		1 000				0	0	1 000	0	1 000
19 81	платени общински данъци, такси, наказателни лихви и административни санкции		4 000		4 000		4 000		4 000				0	0	4 000	0	4 000
	ВСИЧКО РАЗХОДИ	0	978 720	0	978 720	0	896 800	0	896 800	0	0	0	0	0	896 800	0	896 800
52 00	Придобиване на дълготрайни материални активи	0	0	0	0	0	69 000	0	69 000	0	0	0	0	0	69 000	0	69 000
52 03	придобиване на друго оборудване, машини и съоръжения				0		66 000		66 000				0	0	66 000	0	66 000
52 05	придобиване на стопански инвентар				0		3 000		3 000				0	0	3 000	0	3 000
	ВСИЧКО КАПИТАЛОВИ РАЗХОДИ	0	0	0	0	0	69 000	0	69 000	0	0	0	0	0	69 000	0	69 000
	ВСИЧКО РАЗХОДИ ПО БЮДЖЕТА	0	978 720	0	978 720	0	965 800	0	965 800	0	0	0	0	0	965 800	0	965 800




ОБЩИНА ПЛОВДИВ
БЮДЖЕТ 2021 ГОДИНА
НАТУРАЛНИ ПОКАЗАТЕЛИ ПО ФУНКЦИИ И ДЕЙНОСТИ
ОП "ДЕЗИНФЕКЦИОННА СТАНЦИЯ"

Код на параграф	Име на параграф	Общ годишен план на 01.01.2021г.	в това число			Общ годишен план на 31.12.2021г.	в това число		
			делегирани от държавата дейности	местни дейности	дофинансирани на ДДД		делегирани от държавата дейности	местни дейности	дофинансирани на ДДД
НАТУРАЛНИ ПОКАЗАТЕЛИ - РЕКАПИТУЛАЦИЯ									
0100	ЩАТНА ЧИСЛЕНОСТ:	27.00	0.00	27.00	0.00	27.00	0.00	27.00	0.00
0111	В Т.Ч. ПО ТРУДОВИ ПРАВООТНОШЕНИЯ	27.00	0.00	27.00	0.00	27.00	0.00	27.00	0.00
VIII. Функция Икономически дейности и услуги									
Група Е) Други дейности по икономиката									
898 Други дейности по икономиката									
0100	ЩАТНА ЧИСЛЕНОСТ:	27.00	0.00	27.00	0.00	27.00	0.00	27.00	0.00
0111	В Т.Ч. ПО ТРУДОВИ ПРАВООТНОШЕНИЯ	27.00		27.00		27.00		27.00	
Всичко за дейността:		27.00	0.00	27.00	0.00	27.00	0.00	27.00	0.00
РЕКАПИТУЛАЦИЯ ЗА ФУНКЦИЯ VIII. Функция Икономически дейности и услуги									
0100	ЩАТНА ЧИСЛЕНОСТ:	27.00	0.00	27.00	0.00	27.00	0.00	27.00	0.00
0111	В Т.Ч. ПО ТРУДОВИ ПРАВООТНОШЕНИЯ	27.00	0.00	27.00	0.00	27.00	0.00	27.00	0.00
Всичко за функцията:		27.00	0.00	27.00	0.00	27.00	0.00	27.00	0.00



ОБЩИНА ПЛОВДИВ
БЮДЖЕТ 2021 ГОДИНА
РАЗХОДИ
ОП "ОБЩИНСКА ОХРАНА" - ОБЩО

§§	НАИМЕНОВАНИЕ НА ФУНКЦИИ, ДЕЙНОСТИ И ПАРАГРАФИ ОП "ОБЩИНСКА ОХРАНА"	Бюджет 2020 г. с преходен остатък от 2019 г.				Бюджет 2021 г. без преходен остатък				Разпределение на средствата от преходния остатък от 2020 г.				Бюджет 2021 г. с преходен остатък от 2020 г.			
		делегирани от държавата дейности	местни дейности	дофинансиране на ДДД	Общо	делегирани от държавата дейности	местни дейности	дофинансиране на ДДД	Общо	делегирани от държавата дейности	местни дейности	дофинансиране на ДДД	Общо	делегирани от държавата дейности	местни дейности	дофинансиране на ДДД	Общо
1	2	3	4	5	6	7	8	9	10	11	12	13	14	15	16	17	18
	РЕКАПИТУЛАЦИЯ	0	4 459 212	0	4 459 212	0	4 812 800	0	4 812 800	0	0	0	0	0	4 812 800	0	4 812 800
01 00	Заплати и възнаграждения за персонала, нает по трудови и служебни правоотношения	0	3 221 623	0	3 221 623	0	3 603 800	0	3 603 800	0	0	0	0	0	3 603 800	0	3 603 800
01 01	заплати и възнаграждения на персонала нает по трудови правоотношения	0	3 221 623	0	3 221 623	0	3 603 800	0	3 603 800	0	0	0	0	0	3 603 800	0	3 603 800
02 00	Други възнаграждения и плащания за персонала	0	166 629	0	166 629	0	145 900	0	145 900	0	0	0	0	0	145 900	0	145 900
02 05	изплатени суми от СБКО, за облекло и други на персонала, с характер на възнаграждение	0	102 129	0	102 129	0	92 900	0	92 900	0	0	0	0	0	92 900	0	92 900
02 08	обезщетения за персонала, с характер на възнаграждение	0	64 500	0	64 500	0	53 000	0	53 000	0	0	0	0	0	53 000	0	53 000
05 00	Задължителни осигурителни вноски от работодатели	0	642 430	0	642 430	0	712 200	0	712 200	0	0	0	0	0	712 200	0	712 200
05 51	осигурителни вноски от работодатели за Държавното обществено осигуряване (ДОО)	0	485 608	0	485 608	0	535 500	0	535 500	0	0	0	0	0	535 500	0	535 500
05 60	здравноосигурителни вноски от работодатели	0	156 822	0	156 822	0	176 700	0	176 700	0	0	0	0	0	176 700	0	176 700
10 00	Издръжка	0	326 700	0	326 700	0	335 900	0	335 900	0	0	0	0	0	335 900	0	335 900
10 13	постелен инвентар и облекло	0	53 250	0	53 250	0	53 600	0	53 600	0	0	0	0	0	53 600	0	53 600
10 15	материали	0	30 100	0	30 100	0	30 100	0	30 100	0	0	0	0	0	30 100	0	30 100
10 16	вода, горива и енергия	0	40 000	0	40 000	0	40 000	0	40 000	0	0	0	0	0	40 000	0	40 000
10 20	разходи за външни услуги	0	173 050	0	173 050	0	182 200	0	182 200	0	0	0	0	0	182 200	0	182 200
10 30	текущ ремонт	0	27 000	0	27 000	0	27 000	0	27 000	0	0	0	0	0	27 000	0	27 000
10 62	разходи за застраховки	0	3 300	0	3 300	0	3 000	0	3 000	0	0	0	0	0	3 000	0	3 000
19 00	Платени данъци, такси и административни санкции	0	3 000	0	3 000	0	3 000	0	3 000	0	0	0	0	0	3 000	0	3 000
19 01	платени държавни данъци, такси, наказателни лихви и административни санкции	0	2 000	0	2 000	0	1 500	0	1 500	0	0	0	0	0	1 500	0	1 500
19 81	платени общински данъци, такси, наказателни лихви и административни санкции	0	1 000	0	1 000	0	1 500	0	1 500	0	0	0	0	0	1 500	0	1 500
	ВСИЧКО РАЗХОДИ	0	4 360 382	0	4 360 382	0	4 800 800	0	4 800 800	0	0	0	0	0	4 800 800	0	4 800 800
52 00	Придобиване на дълготрайни материални активи	0	98 830	0	98 830	0	12 000	0	12 000	0	0	0	0	0	12 000	0	12 000
52 03	придобиване на друго оборудване, машини и съоръжения	0	58 830	0	58 830	0	0	0	0	0	0	0	0	0	0	0	0
52 04	придобиване на транспортни средства	0	0	0	0	0	12 000	0	12 000	0	0	0	0	0	12 000	0	12 000
52 06	изграждане на инфраструктурни обекти	0	40 000	0	40 000	0	0	0	0	0	0	0	0	0	0	0	0
	ВСИЧКО КАПИТАЛОВИ РАЗХОДИ	0	98 830	0	98 830	0	12 000	0	12 000	0	0	0	0	0	12 000	0	12 000
	ВСИЧКО РАЗХОДИ ПО БЮДЖЕТА	0	4 459 212	0	4 459 212	0	4 812 800	0	4 812 800	0	0	0	0	0	4 812 800	0	4 812 800

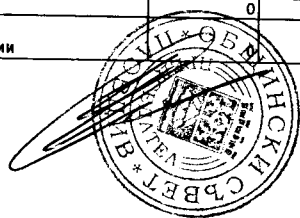


473

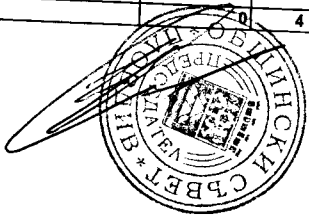
§§	НАИМЕНОВАНИЕ НА ФУНКЦИИ, ДЕЙНОСТИ И ПАРАГРАФИ ОП "ОБЩИНСКА ОХРАНА"	Бюджет 2020 г. с преходен остатък от 2019 г.				Бюджет 2021 г. без преходен остатък				Разпределение на средствата от преходния остатък от 2020 г.				Бюджет 2021 г. с преходен остатък от 2020 г.				/в лева/
		делегирани от държавата дейности	местни дейности	дофинансиране на ДДД	Общо	делегирани от държавата дейности	местни дейности	дофинансиране на ДДД	Общо	делегирани от държавата дейности	местни дейности	дофинансиране на ДДД	Общо	делегирани от държавата дейности	местни дейности	дофинансиране на ДДД	Общо	
		3	4	5	6	7	8	9	10	11	12	13	14	15	16	17	18	
1	2																	
	VI. ФУНКЦИЯ ЖИЛИЩНО СТРОИТЕЛСТВО, БЛАГОУСТРОЙСТВО, КОМУНАЛНО СТОПАНСТВО И ОПАЗВАНЕ НА ОКОЛНАТА СРЕДА РЕКАПИТУЛАЦИЯ	0	224 382	0	224 382	0	204 800	0	204 800	0	0	0	0	0	204 800	0	204 800	
01 00	Заплати и възнаграждения за персонала, нает по трудови и служебни правоотношения	0	137 623	0	137 623	0	151 400	0	151 400	0	0	0	0	0	151 400	0	151 400	
01 01	заплати и възнаграждения на персонала нает по трудови правоотношения	0	137 623	0	137 623	0	151 400	0	151 400	0	0	0	0	0	151 400	0	151 400	
02 00	Други възнаграждения и плащания за персонала	0	8 629	0	8 629	0	7 500	0	7 500	0	0	0	0	0	151 400	0	151 400	
02 05	изплатени суми от СБКО, за облекло и други на персонала, с характер на възнаграждение	0	4 129	0	4 129	0	4 500	0	4 500	0	0	0	0	0	7 500	0	7 500	
02 08	обезщетения за персонала, с характер на възнаграждение	0	4 500	0	4 500	0	3 000	0	3 000	0	0	0	0	0	4 500	0	4 500	
05 00	Задължителни осигурителни вноски от работодатели	0	27 430	0	27 430	0	30 000	0	30 000	0	0	0	0	0	3 000	0	3 000	
05 51	осигурителни вноски от работодатели за Държавното обществено осигуряване (ДОО)	0	20 608	0	20 608	0	22 500	0	22 500	0	0	0	0	0	30 000	0	30 000	
05 60	здравноосигурителни вноски от работодатели	0	6 822	0	6 822	0	7 500	0	7 500	0	0	0	0	0	22 500	0	22 500	
10 00	Издръжка	0	10 700	0	10 700	0	15 900	0	15 900	0	0	0	0	0	7 500	0	7 500	
10 13	постелен инвентар и облекло	0	3 250	0	3 250	0	3 600	0	3 600	0	0	0	0	0	15 900	0	15 900	
10 15	материали	0	100	0	100	0	100	0	100	0	0	0	0	0	3 600	0	3 600	
10 20	разходи за външни услуги	0	7 050	0	7 050	0	12 200	0	12 200	0	0	0	0	0	100	0	100	
10 62	разходи за застраховки	0	300	0	300	0	0	0	0	0	0	0	0	0	12 200	0	12 200	
	ВСИЧКО РАЗХОДИ	0	184 382	0	184 382	0	204 800	0	204 800	0	0	0	0	0	204 800	0	204 800	
52 00	Придобиване на дълготрайни материални активи	0	40 000	0	40 000	0	0	0	0	0	0	0	0	0	0	0	0	
52 06	изграждане на инфраструктурни обекти	0	40 000	0	40 000	0	0	0	0	0	0	0	0	0	204 800	0	204 800	
	ВСИЧКО КАПИТАЛОВИ РАЗХОДИ	0	40 000	0	40 000	0	0	0	0	0	0	0	0	0	0	0	0	
	ВСИЧКО РАЗХОДИ ПО БЮДЖЕТА	0	224 382	0	224 382	0	204 800	0	204 800	0	0	0	0	0	0	0	0	
	<i>Д-ст 619 - Други дейности по жилищното строителство, благоустройството и регионалното развитие</i>	0	40 000	0	40 000	0	0	0	0	0	0	0	0	0	40 000	0	40 000	
52 00	Придобиване на дълготрайни материални активи	0	40 000	0	40 000	0	0	0	0	0	0	0	0	0	0	0	0	
52 06	изграждане на инфраструктурни обекти	0	40 000	0	40 000	0	0	0	0	0	0	0	0	0	0	0	0	
	ВСИЧКО КАПИТАЛОВИ РАЗХОДИ	0	40 000	0	40 000	0	0	0	0	0	0	0	0	0	0	0	0	
	ВСИЧКО РАЗХОДИ ПО БЮДЖЕТА	0	40 000	0	40 000	0	0	0	0	0	0	0	0	0	0	0	0	
	<i>Д-ст 627 - Управление на дейностите по отпадъците</i>	0	184 382	0	184 382	0	204 800	0	204 800	0	0	0	0	0	0	0	0	
01 00	Заплати и възнаграждения за персонала, нает по трудови и служебни правоотношения	0	137 623	0	137 623	0	151 400	0	151 400	0	0	0	0	0	204 800	0	204 800	
01 01	заплати и възнаграждения на персонала нает по трудови правоотношения	0	137 623	0	137 623	0	151 400	0	151 400	0	0	0	0	0	151 400	0	151 400	
							151 400		151 400						151 400	0	151 400	




§§	НАИМЕНОВАНИЕ НА ФУНКЦИИ, ДЕЙНОСТИ И ПАРАГРАФИ ОП "ОБЩИНСКА ОХРАНА"	Бюджет 2020 г. с преходен остатък от 2019 г.				Бюджет 2021 г. без преходен остатък				Разпределение на средствата от преходния остатък от 2020 г.				Бюджет 2021 г. с преходен остатък от 2020 г.			
		делегиран от държавата дейности	местни дейности	дофинансиране на ДДД	Общо	делегиран от държавата дейности	местни дейности	дофинансиране на ДДД	Общо	делегиран от държавата дейности	местни дейности	дофинансиране на ДДД	Общо	делегиран от държавата дейности	местни дейности	дофинансиране на ДДД	Общо
		3	4	5	6	7	8	9	10	11	12	13	14	15	16	17	18
1	2	3	4	5	6	7	8	9	10	11	12	13	14	15	16	17	18
02 00	Други възнаграждения и плащания за персонала	0	8 629	0	8 629	0	7 500	0	7 500	0	0	0	0	0	7 500	0	7 500
02 05	изплатени суми от СБКО, за облекло и други на персонала, с характер на възнаграждение		4 129		4 129		4 500		4 500				0	0	4 500	0	4 500
02 08	обезщетения за персонала, с характер на възнаграждение		4 500		4 500		3 000		3 000				0	0	3 000	0	3 000
05 00	Задължителни осигурителни вноски от работодатели	0	27 430	0	27 430	0	30 000	0	30 000	0	0	0	0	0	30 000	0	30 000
05 51	осигурителни вноски от работодатели за Държавното обществено осигуряване (ДОО)		20 608		20 608		22 500		22 500				0	0	22 500	0	22 500
05 60	здравноосигурителни вноски от работодатели		6 822		6 822		7 500		7 500				0	0	7 500	0	7 500
10 00	Издръжка	0	10 700	0	10 700	0	15 900	0	15 900	0	0	0	0	0	15 900	0	15 900
10 13	постелен инвентар и облекло		3 250		3 250		3 600		3 600				0	0	3 600	0	3 600
10 15	материали		100		100		100		100				0	0	100	0	100
10 20	разходи за външни услуги		7 050		7 050		12 200		12 200				0	0	12 200	0	12 200
10 62	разходи за застраховки		300		300		0		0				0	0	0	0	0
	ВСИЧКО РАЗХОДИ	0	184 382	0	184 382	0	204 800	0	204 800	0	0	0	0	0	204 800	0	204 800
	ВСИЧКО РАЗХОДИ ПО БЮДЖЕТА	0	184 382	0	184 382	0	204 800	0	204 800	0	0	0	0	0	204 800	0	204 800
	VIII. ФУНКЦИЯ ИКОНОМИЧЕСКИ ДЕЙНОСТИ И УСЛУГИ РЕКАПИТУЛАЦИЯ	0	4 234 830	0	4 234 830	0	4 608 000	0	4 608 000	0	0	0	0	0	4 608 000	0	4 608 000
01 00	Заплати и възнаграждения за персонала, нает по трудови и служебни правоотношения	0	3 084 000	0	3 084 000	0	3 452 400	0	3 452 400	0	0	0	0	0	3 452 400	0	3 452 400
01 01	заплати и възнаграждения на персонала нает по трудови правоотношения	0	3 084 000	0	3 084 000	0	3 452 400	0	3 452 400	0	0	0	0	0	3 452 400	0	3 452 400
02 00	Други възнаграждения и плащания за персонала	0	158 000	0	158 000	0	138 400	0	138 400	0	0	0	0	0	138 400	0	138 400
02 05	изплатени суми от СБКО, за облекло и други на персонала, с характер на възнаграждение	0	98 000	0	98 000	0	88 400	0	88 400	0	0	0	0	0	88 400	0	88 400
02 08	обезщетения за персонала, с характер на възнаграждение	0	60 000	0	60 000	0	50 000	0	50 000	0	0	0	0	0	50 000	0	50 000
05 00	Задължителни осигурителни вноски от работодатели	0	615 000	0	615 000	0	682 200	0	682 200	0	0	0	0	0	682 200	0	682 200
05 51	осигурителни вноски от работодатели за Държавното обществено осигуряване (ДОО)		465 000		465 000		513 000		513 000				0	0	513 000	0	513 000
05 60	здравноосигурителни вноски от работодатели		150 000		150 000		169 200		169 200				0	0	169 200	0	169 200
10 00	Издръжка	0	316 000	0	316 000	0	320 000	0	320 000	0	0	0	0	0	320 000	0	320 000
10 13	постелен инвентар и облекло	0	50 000	0	50 000	0	50 000	0	50 000	0	0	0	0	0	50 000	0	50 000
10 15	материали	0	30 000	0	30 000	0	30 000	0	30 000	0	0	0	0	0	30 000	0	30 000
10 16	вода, горива и енергия	0	40 000	0	40 000	0	40 000	0	40 000	0	0	0	0	0	40 000	0	40 000
10 20	разходи за външни услуги	0	166 000	0	166 000	0	170 000	0	170 000	0	0	0	0	0	170 000	0	170 000
10 30	текущ ремонт	0	27 000	0	27 000	0	27 000	0	27 000	0	0	0	0	0	27 000	0	27 000
10 62	разходи за застраховки	0	3 000	0	3 000	0	3 000	0	3 000	0	0	0	0	0	3 000	0	3 000
19 00	Платени данъци, такси и административни санкции		3 000		3 000		3 000		3 000				0	0	3 000	0	3 000



§§	НАИМЕНОВАНИЕ НА ФУНКЦИИ, ДЕЙНОСТИ И ПАРАГРАФИ ОП "ОБЩИНСКА ОХРАНА"	Бюджет 2020 г. с преходен остатък от 2019 г.				Бюджет 2021 г. без преходен остатък				Разпределение на средствата от преходния остатък от 2020 г.				Бюджет 2021 г. с преходен остатък от 2020 г.			
		делегиран от държавата дейности	местни дейности	дофинанси ране на ДДД	Общо	делегиран от държавата дейности	местни дейности	дофинанси ране на ДДД	Общо	делегиран от държавата дейности	местни дейности	дофинанси ране на ДДД	Общо	делегиран от държавата дейности	местни дейности	дофинанси ране на ДДД	Общо
1	2	3	4	5	6	7	8	9	10	11	12	13	14	15	16	17	18
19 01	платени държавни данъци, такси, наказателни лихви и административни санкции	0	2 000	0	2 000	0	1 500	0	1 500	0	0	0	0	0	1 500	0	1 500
19 81	платени общински данъци, такси, наказателни лихви и административни санкции	0	1 000	0	1 000	0	1 500	0	1 500	0	0	0	0	0	1 500	0	1 500
52 00	ВСИЧКО РАЗХОДИ	0	4 176 000	0	4 176 000	0	4 596 000	0	4 596 000	0	0	0	0	0	4 596 000	0	4 596 000
52 03	Придобиване на дълготрайни материални активи	0	58 830	0	58 830	0	12 000	0	12 000	0	0	0	0	0	4 596 000	0	4 596 000
52 04	придобиване на друго оборудване, машини и съоръжения	0	58 830	0	58 830	0	0	0	0	0	0	0	0	0	12 000	0	12 000
52 04	придобиване на транспортни средства	0	0	0	0	0	12 000	0	12 000	0	0	0	0	0	0	0	0
52 04	ВСИЧКО КАПИТАЛОВИ РАЗХОДИ	0	58 830	0	58 830	0	12 000	0	12 000	0	0	0	0	0	0	0	0
52 04	ВСИЧКО РАЗХОДИ ПО БЮДЖЕТА	0	4 234 830	0	4 234 830	0	12 000	0	12 000	0	0	0	0	0	12 000	0	12 000
52 04	Д-ст 898 - Други дейности по икономиката	0	4 234 830	0	4 234 830	0	4 608 000	0	4 608 000	0	0	0	0	0	12 000	0	12 000
01 00	Заплати и възнаграждения за персонала, нает по трудови и служебни правоотношения	0	3 084 000	0	3 084 000	0	4 608 000	0	4 608 000	0	0	0	0	0	4 608 000	0	4 608 000
01 01	заплати и възнаграждения на персонала нает по трудови правоотношения	0	3 084 000	0	3 084 000	0	3 452 400	0	3 452 400	0	0	0	0	0	3 452 400	0	3 452 400
02 00	Други възнаграждения и плащания за персонала	0	158 000	0	158 000	0	138 400	0	138 400	0	0	0	0	0	138 400	0	138 400
02 05	изплатени суми от СБКО, за облекло и други на персонала, с характер на възнаграждение	0	98 000	0	98 000	0	88 400	0	88 400	0	0	0	0	0	88 400	0	88 400
02 08	обезщетения за персонала, с характер на възнаграждение	0	60 000	0	60 000	0	50 000	0	50 000	0	0	0	0	0	50 000	0	50 000
05 00	Задължителни осигурителни вноски от работодатели	0	615 000	0	615 000	0	682 200	0	682 200	0	0	0	0	0	682 200	0	682 200
05 51	осигурителни вноски от работодатели за Държавното обществено осигуряване (ДОО)	0	465 000	0	465 000	0	513 000	0	513 000	0	0	0	0	0	513 000	0	513 000
05 60	здравноосигурителни вноски от работодатели	0	150 000	0	150 000	0	169 200	0	169 200	0	0	0	0	0	169 200	0	169 200
10 00	Издръжка	0	316 000	0	316 000	0	320 000	0	320 000	0	0	0	0	0	320 000	0	320 000
10 13	постелен инвентар и облекло	0	50 000	0	50 000	0	50 000	0	50 000	0	0	0	0	0	50 000	0	50 000
10 15	материали	0	30 000	0	30 000	0	30 000	0	30 000	0	0	0	0	0	30 000	0	30 000
10 16	вода, горива и енергия	0	40 000	0	40 000	0	40 000	0	40 000	0	0	0	0	0	40 000	0	40 000
10 20	разходи за външни услуги	0	166 000	0	166 000	0	170 000	0	170 000	0	0	0	0	0	170 000	0	170 000
10 30	текущ ремонт	0	27 000	0	27 000	0	27 000	0	27 000	0	0	0	0	0	27 000	0	27 000
10 62	разходи за застраховки	0	3 000	0	3 000	0	3 000	0	3 000	0	0	0	0	0	3 000	0	3 000
19 00	Платени данъци, такси и административни санкции	0	3 000	0	3 000	0	3 000	0	3 000	0	0	0	0	0	3 000	0	3 000
19 01	платени държавни данъци, такси, наказателни лихви и административни санкции	0	2 000	0	2 000	0	1 500	0	1 500	0	0	0	0	0	1 500	0	1 500
19 81	платени общински данъци, такси, наказателни лихви и административни санкции	0	1 000	0	1 000	0	1 500	0	1 500	0	0	0	0	0	1 500	0	1 500
19 81	ВСИЧКО РАЗХОДИ	0	4 176 000	0	4 176 000	0	4 596 000	0	4 596 000	0	0	0	0	0	4 596 000	0	4 596 000




§§	НАИМЕНОВАНИЕ НА ФУНКЦИИ, ДЕЙНОСТИ И ПАРАГРАФИ ОП "ОБЩИНСКА ОХРАНА"	Бюджет 2020 г. с преходен остатък от 2019 г.				Бюджет 2021 г. без преходен остатък				Разпределение на средствата от преходния остатък от 2020 г.				Бюджет 2021 г. с преходен остатък от 2020 г.			
		делегирани от държавата дейности	местни дейности	дофинанси ране на ДДД	Общо	делегирани от държавата дейности	местни дейности	дофинанси ране на ДДД	Общо	делегирани от държавата дейности	местни дейности	дофинанси ране на ДДД	Общо	делегирани от държавата дейности	местни дейности	дофинанси ране на ДДД	Общо
		3	4	5	6	7	8	9	10	11	12	13	14	15	16	17	18
1	2	3	4	5	6	7	8	9	10	11	12	13	14	15	16	17	18
	Придобиване на дълготрайни материални активи	0	58 830	0	58 830	0	12 000	0	12 000	0	0	0	0	0	12 000	0	12 000
52 00	придобиване на друго оборудване, машини и съоръжения		58 830		58 830				0					0			0
52 03	придобиване на транспортни средства				0		12 000		12 000				0	0	0		0
52 04	ВСИЧКО КАПИТАЛОВИ РАЗХОДИ	0	58 830	0	58 830	0	12 000	0	12 000	0	0	0	0	0	12 000	0	12 000
	ВСИЧКО РАЗХОДИ ПО БЮДЖЕТА	0	4 234 830	0	4 234 830	0	4 608 000	0	4 608 000	0	0	0	0	0	4 608 000	0	4 608 000



ОБЩИНА ПЛОВДИВ
БЮДЖЕТ 2021 ГОДИНА
НАТУРАЛНИ ПОКАЗАТЕЛИ ПО ФУНКЦИИ И ДЕЙНОСТИ
ОП "ОБЩИНСКА ОХРАНА"

Код на параграф	Име на параграф	Общ годишен план на 01.01.2021г.	в това число			Общ годишен план на 31.12.2021г.	в това число		
			делегиран от държавата дейности	местни дейности	дофинансира не на ДДД		делегиран от държавата дейности	местни дейности	дофинансира не на ДДД
НАТУРАЛНИ ПОКАЗАТЕЛИ - РЕКАПИТУЛАЦИЯ									
0100	ЩАТНА ЧИСЛЕНОСТ:	290.50	0.00	290.50	0.00	290.50	0.00	290.50	0.00
0111	В Т.Ч. ПО ТРУДОВИ ПРАВООТНОШЕНИЯ	290.50	0.00	290.50	0.00	290.50	0.00	290.50	0.00
VI. Жилищно строителство, благоустройство, комунално стопанство и опазване на околната среда									
Група Б) Опазване на околната среда									
627 Управление на дейностите по отпадъците									
0100	ЩАТНА ЧИСЛЕНОСТ:	13.00	0.00	13.00	0.00	13.00	0.00	13.00	0.00
0111	В Т.Ч. ПО ТРУДОВИ ПРАВООТНОШЕНИЯ	13.00	0.00	13.00	0.00	13.00	0.00	13.00	0.00
Всичко за дейността:									
		13.00	0.00	13.00	0.00	13.00	0.00	13.00	0.00
РЕКАПИТУЛАЦИЯ ЗА ФУНКЦИЯ VI. Жилищно строителство, благоустройство, комунално стопанство и опазване на околната среда									
0100	ЩАТНА ЧИСЛЕНОСТ:	13.00	0.00	13.00	0.00	13.00	0.00	13.00	0.00
0111	В Т.Ч. ПО ТРУДОВИ ПРАВООТНОШЕНИЯ	13.00	0.00	13.00	0.00	13.00	0.00	13.00	0.00
Всичко за функцията:									
		13.00	0.00	13.00	0.00	13.00	0.00	13.00	0.00
VIII. Функция Икономически дейности и услуги									
Група Е) Други дейности по икономиката									
898 Други дейности по икономиката									
0100	ЩАТНА ЧИСЛЕНОСТ:	277.50	0.00	277.50	0.00	277.50	0.00	277.50	0.00
0111	В Т.Ч. ПО ТРУДОВИ ПРАВООТНОШЕНИЯ	277.50	0.00	277.50	0.00	277.50	0.00	277.50	0.00
Всичко за дейността:									
		277.50	0.00	277.50	0.00	277.50	0.00	277.50	0.00
РЕКАПИТУЛАЦИЯ ЗА ФУНКЦИЯ VIII. Функция Икономически дейности и услуги									
0100	ЩАТНА ЧИСЛЕНОСТ:	277.50	0.00	277.50	0.00	277.50	0.00	277.50	0.00
0111	В Т.Ч. ПО ТРУДОВИ ПРАВООТНОШЕНИЯ	277.50	0.00	277.50	0.00	277.50	0.00	277.50	0.00
Всичко за функцията:									
		277.50	0.00	277.50	0.00	277.50	0.00	277.50	0.00
		277.50	0.00	277.50	0.00	277.50	0.00	277.50	0.00




ОБЩИНА ПЛОВДИВ

**БЮДЖЕТ 2021 ГОДИНА
РАЗХОДИ**


ОП "ОБЩИНСКА ОХРАНА" ОТ ПЛАН-СМЕТКАТА ЗА ПРИХОДИТЕ И ЗА НЕОБХОДИМИТЕ РАЗХОДИ ЗА 2021 ГОДИНА ЗА ДЕЙНОСТИТЕ ПО ЧЛ. 66, АЛ. 1 ОТ ЗМДТ С ИЗТОЧНИК НА ФИНАНСИРАНЕ ДРУГИ ОБЩИНСКИ ПРИХОДИ

/в лева/

§§	НАИМЕНОВАНИЕ НА ФУНКЦИИ, ДЕЙНОСТИ И ПАРАГРАФИ ОП "ОБЩИНСКА ОХРАНА" ЗА ДЕЙНОСТИТЕ ПО ЧЛ. 66, АЛ. 1 ОТ ЗМДТ ОТ ДРУГИ ОБЩИНСКИ ПРИХОДИ	Бюджет 2020 г. с преходен остатък от 2019 г.				Бюджет 2021 г. без преходен остатък				Разпределение на средствата от преходния остатък от 2020 г.				Бюджет 2021 г. с преходен остатък от 2020 г.			
		делегиран от държавата дейности	местни дейности	дофинансиране на ДДД	Общо	делегиран от държавата дейности	местни дейности	дофинансиране на ДДД	Общо	делегиран от държавата дейности	местни дейности	дофинансиране на ДДД	Общо	делегиран от държавата дейности	местни дейности	дофинансиране на ДДД	Общо
1	2	3	4	5	6	7	8	9	10	11	12	13	14	15	16	17	18
	РЕКАПИТУЛАЦИЯ	0	184 382	0	184 382	0	204 800	0	204 800	0	0	0	0	0	204 800	0	204 800
01 00	Заплати и възнаграждения за персонала, нает по трудови и служебни правоотношения	0	137 623	0	137 623	0	151 400	0	151 400	0	0	0	0	0	151 400	0	151 400
01 01	заплати и възнаграждения на персонала нает по трудови правоотношения	0	137 623	0	137 623	0	151 400	0	151 400	0	0	0	0	0	151 400	0	151 400
02 00	Други възнаграждения и плащания за персонала	0	8 629	0	8 629	0	7 500	0	7 500	0	0	0	0	0	7 500	0	7 500
02 05	изплатени суми от СБКО, за облекло и други на персонала, с характер на възнаграждение	0	4 129	0	4 129	0	4 500	0	4 500	0	0	0	0	0	4 500	0	4 500
02 08	обезщетения за персонала, с характер на възнаграждение	0	4 500	0	4 500	0	3 000	0	3 000	0	0	0	0	0	3 000	0	3 000
05 00	Задължителни осигурителни вноски от работодатели	0	27 430	0	27 430	0	30 000	0	30 000	0	0	0	0	0	30 000	0	30 000
05 51	осигурителни вноски от работодатели за Държавното обществено осигуряване (ДОО)	0	20 608	0	20 608	0	22 500	0	22 500	0	0	0	0	0	22 500	0	22 500
05 60	здравноосигурителни вноски от работодатели	0	6 822	0	6 822	0	7 500	0	7 500	0	0	0	0	0	7 500	0	7 500
10 00	Издържка	0	10 700	0	10 700	0	15 900	0	15 900	0	0	0	0	0	15 900	0	15 900
10 13	постелен инвентар и облекло	0	3 250	0	3 250	0	3 600	0	3 600	0	0	0	0	0	3 600	0	3 600
10 15	материали	0	100	0	100	0	100	0	100	0	0	0	0	0	100	0	100
10 20	разходи за външни услуги	0	7 050	0	7 050	0	12 200	0	12 200	0	0	0	0	0	12 200	0	12 200
10 62	разходи за застраховки	0	300	0	300	0	0	0	0	0	0	0	0	0	0	0	0
	ВСИЧКО РАЗХОДИ	0	184 382	0	184 382	0	204 800	0	204 800	0	0	0	0	0	204 800	0	204 800
	ВСИЧКО РАЗХОДИ ПО БЮДЖЕТА	0	184 382	0	184 382	0	204 800	0	204 800	0	0	0	0	0	204 800	0	204 800
	VI. ФУНКЦИЯ ЖИЛИЩНО СТРОИТЕЛСТВО, БЛАГОУСТРОЙСТВО, КОМУНАЛНО СТОПАНСТВО И ОПАЗВАНЕ НА ОКОЛНАТА СРЕДА РЕКАПИТУЛАЦИЯ	0	184 382	0	184 382	0	204 800	0	204 800	0	0	0	0	0	204 800	0	204 800
01 00	Заплати и възнаграждения за персонала, нает по трудови и служебни правоотношения	0	137 623	0	137 623	0	151 400	0	151 400	0	0	0	0	0	151 400	0	151 400
01 01	заплати и възнаграждения на персонала нает по трудови правоотношения	0	137 623	0	137 623	0	151 400	0	151 400	0	0	0	0	0	151 400	0	151 400
02 00	Други възнаграждения и плащания за персонала	0	8 629	0	8 629	0	7 500	0	7 500	0	0	0	0	0	7 500	0	7 500



№	НАИМЕНОВАНИЕ НА ФУНКЦИИ, ДЕЙНОСТИ И ПАРАГРАФИ ОП "ОБЩИНСКА ОХРАНА" ЗА ДЕЙНОСТИТЕ ПО ЧЛ. 66, АЛ. 1 ОТ ЗМДТ ОТ ДРУГИ ОБЩИНСКИ ПРИХОДИ	Бюджет 2020 г. с преходен остатък от 2019 г.				Бюджет 2021 г. без преходен остатък				Разпределение на средствата от преходния остатък от 2020 г.				Бюджет 2021 г. с преходен остатък от 2020 г.			
		делегирани от държавата дейности	местни дейности	дофинанси ране на ДДД	Общо	делегирани от държавата дейности	местни дейности	дофинанси ране на ДДД	Общо	делегирани от държавата дейности	местни дейности	дофинанси ране на ДДД	Общо	делегирани от държавата дейности	местни дейности	дофинанси ране на ДДД	Общо
		3	4	5	6	7	8	9	10	11	12	13	14	15	16	17	18
02 05	изплатени суми от СБКО, за облекло и други на персонала, с характер на възнаграждение	0	4 129	0	4 129	0	4 500	0	4 500	0	0	0	0	0	4 500	0	4 500
02 08	обезщетения за персонала, с характер на възнаграждение	0	4 500	0	4 500	0	3 000	0	3 000	0	0	0	0	0	3 000	0	3 000
05 00	Задължителни осигурителни вноски от работодатели	0	27 430	0	27 430	0	30 000	0	30 000	0	0	0	0	0	30 000	0	30 000
05 51	осигурителни вноски от работодатели за Държавното обществено осигуряване (ДОО)	0	20 608	0	20 608	0	22 500	0	22 500	0	0	0	0	0	22 500	0	22 500
05 60	здравноосигурителни вноски от работодатели	0	6 822	0	6 822	0	7 500	0	7 500	0	0	0	0	0	7 500	0	7 500
10 00	Издръжка	0	10 700	0	10 700	0	15 900	0	15 900	0	0	0	0	0	15 900	0	15 900
10 13	постелен инвентар и облекло	0	3 250	0	3 250	0	3 600	0	3 600	0	0	0	0	0	3 600	0	3 600
10 15	материали	0	100	0	100	0	100	0	100	0	0	0	0	0	100	0	100
10 20	разходи за външни услуги	0	7 050	0	7 050	0	12 200	0	12 200	0	0	0	0	0	12 200	0	12 200
10 62	разходи за застраховки	0	300	0	300	0	0	0	0	0	0	0	0	0	0	0	0
	ВСИЧКО РАЗХОДИ	0	184 382	0	184 382	0	204 800	0	204 800	0	0	0	0	0	204 800	0	204 800
	ВСИЧКО РАЗХОДИ ПО БЮДЖЕТА	0	184 382	0	184 382	0	204 800	0	204 800	0	0	0	0	0	204 800	0	204 800
	<i>Д-ст 627 - Управление на дейностите по отпадъците</i>	0	184 382	0	184 382	0	204 800	0	204 800	0	0	0	0	0	204 800	0	204 800
01 00	Заплати и възнаграждения за персонала, нает по трудови и служебни правоотношения	0	137 623	0	137 623	0	151 400	0	151 400	0	0	0	0	0	151 400	0	151 400
01 01	заплати и възнаграждения на персонала нает по трудови правоотношения		137 623		137 623		151 400		151 400						151 400		151 400
02 00	Други възнаграждения и плащания за персонала	0	8 629	0	8 629	0	7 500	0	7 500	0	0	0	0	0	7 500	0	7 500
02 05	изплатени суми от СБКО, за облекло и други на персонала, с характер на възнаграждение		4 129		4 129		4 500		4 500						4 500		4 500
02 08	обезщетения за персонала, с характер на възнаграждение		4 500		4 500		3 000		3 000						3 000		3 000
05 00	Задължителни осигурителни вноски от работодатели	0	27 430	0	27 430	0	30 000	0	30 000	0	0	0	0	0	30 000	0	30 000
05 51	осигурителни вноски от работодатели за Държавното обществено осигуряване (ДОО)		20 608		20 608		22 500		22 500						22 500		22 500
05 60	здравноосигурителни вноски от работодатели		6 822		6 822		7 500		7 500						7 500		7 500
10 00	Издръжка	0	10 700	0	10 700	0	15 900	0	15 900	0	0	0	0	0	15 900	0	15 900
10 13	постелен инвентар и облекло		3 250		3 250		3 600		3 600						3 600		3 600
10 15	материали		100		100		100		100						100		100
10 20	разходи за външни услуги		7 050		7 050		12 200		12 200						12 200		12 200
10 62	разходи за застраховки		300		300		0		0						0		0
	ВСИЧКО РАЗХОДИ	0	184 382	0	184 382	0	204 800	0	204 800	0	0	0	0	0	204 800	0	204 800
	ВСИЧКО РАЗХОДИ ПО БЮДЖЕТА	0	184 382	0	184 382	0	204 800	0	204 800	0	0	0	0	0	204 800	0	204 800



ОБЩИНА ПЛОВДИВ

БЮДЖЕТ 2021 ГОДИНА
РАЗХОДИ

ОП "ОБЩИНСКА ОХРАНА" ОТ ДРУГИ ОБЩИНСКИ ПРИХОДИ


/в лева/

§§	НАИМЕНОВАНИЕ НА ФУНКЦИИ, ДЕЙНОСТИ И ПАРАГРАФИ ОП "ОБЩИНСКА ОХРАНА" ОТ ДРУГИ ОБЩИНСКИ ПРИХОДИ	Бюджет 2020 г. с преходен остатък от 2019 г.				Бюджет 2021 г. без преходен остатък				Разпределение на средствата от преходния остатък от 2020 г.				Бюджет 2021 г. с преходен остатък от 2020 г.			
		делегиран от държавата дейности	местни дейности	дофинанси ране на ДДД	Общо	делегиран от държавата дейности	местни дейности	дофинанси ране на ДДД	Общо	делегиран от държавата дейности	местни дейности	дофинанси ране на ДДД	Общо	делегиран от държавата дейности	местни дейности	дофинанси ране на ДДД	Общо
1	2	3	4	5	6	7	8	9	10	11	12	13	14	15	16	17	18
	РЕКАПИТУЛАЦИЯ	0	4 274 830	0	4 274 830	0	4 608 000	0	4 608 000	0	0	0	0	0	4 608 000	0	4 608 000
01 00	Заплати и възнаграждения за персонала, нает по трудови и служебни правоотношения	0	3 084 000	0	3 084 000	0	3 452 400	0	3 452 400	0	0	0	0	0	3 452 400	0	3 452 400
01 01	заплати и възнаграждения на персонала нает по трудови правоотношения	0	3 084 000	0	3 084 000	0	3 452 400	0	3 452 400	0	0	0	0	0	3 452 400	0	3 452 400
02 00	Други възнаграждения и плащания за персонала	0	158 000	0	158 000	0	138 400	0	138 400	0	0	0	0	0	138 400	0	138 400
02 05	изплатени суми от СБКО, за облекло и други на персонала, с характер на възнаграждение	0	98 000	0	98 000	0	88 400	0	88 400	0	0	0	0	0	88 400	0	88 400
02 08	обезщетения за персонала, с характер на възнаграждение	0	60 000	0	60 000	0	50 000	0	50 000	0	0	0	0	0	50 000	0	50 000
05 00	Задължителни осигурителни вноски от работодатели	0	615 000	0	615 000	0	682 200	0	682 200	0	0	0	0	0	682 200	0	682 200
05 51	осигурителни вноски от работодатели за Държавното обществено осигуряване (ДОО) здравноосигурителни вноски от	0	465 000	0	465 000	0	513 000	0	513 000	0	0	0	0	0	513 000	0	513 000
05 60	работодатели	0	150 000	0	150 000	0	169 200	0	169 200	0	0	0	0	0	169 200	0	169 200
10 00	Издръжка	0	316 000	0	316 000	0	320 000	0	320 000	0	0	0	0	0	320 000	0	320 000
10 13	постелен инвентар и облекло	0	50 000	0	50 000	0	50 000	0	50 000	0	0	0	0	0	50 000	0	50 000
10 15	материали	0	30 000	0	30 000	0	30 000	0	30 000	0	0	0	0	0	30 000	0	30 000
10 16	вода, горива и енергия	0	40 000	0	40 000	0	40 000	0	40 000	0	0	0	0	0	40 000	0	40 000
10 20	разходи за външни услуги	0	166 000	0	166 000	0	170 000	0	170 000	0	0	0	0	0	170 000	0	170 000
10 30	текущ ремонт	0	27 000	0	27 000	0	27 000	0	27 000	0	0	0	0	0	27 000	0	27 000
10 62	разходи за застраховки	0	3 000	0	3 000	0	3 000	0	3 000	0	0	0	0	0	3 000	0	3 000
19 00	Платени данъци, такси и административни санкции	0	3 000	0	3 000	0	3 000	0	3 000	0	0	0	0	0	3 000	0	3 000
19 01	платени държавни данъци, такси, наказателни лихви и административни санкции	0	2 000	0	2 000	0	1 500	0	1 500	0	0	0	0	0	1 500	0	1 500
19 81	платени общински данъци, такси, наказателни лихви и административни санкции	0	1 000	0	1 000	0	1 500	0	1 500	0	0	0	0	0	1 500	0	1 500
	ВСИЧКО РАЗХОДИ	0	4 176 000	0	4 176 000	0	4 596 000	0	4 596 000	0	0	0	0	0	4 596 000	0	4 596 000
52 00	Придобиване на дълготрайни материални активи	0	98 830	0	98 830	0	12 000	0	12 000	0	0	0	0	0	12 000	0	12 000
52 03	придобиване на друго оборудване, машини и съоръжения	0	58 830	0	58 830	0	0	0	0	0	0	0	0	0	0	0	0
52 04	придобиване на транспортни средства	0	0	0	0	0	12 000	0	12 000	0	0	0	0	0	12 000	0	12 000
52 06	изграждане на инфраструктурни обекти	0	40 000	0	40 000	0	0	0	0	0	0	0	0	0	0	0	0
	ВСИЧКО КАПИТАЛОВИ РАЗХОДИ	0	98 830	0	98 830	0	12 000	0	12 000	0	0	0	0	0	12 000	0	12 000
	ВСИЧКО РАЗХОДИ ПО БЮДЖЕТА	0	4 274 830	0	4 274 830	0	4 608 000	0	4 608 000	0	0	0	0	0	4 608 000	0	4 608 000



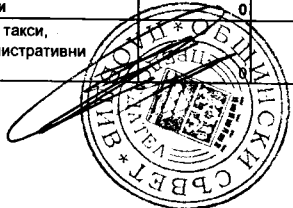
/в лева/

№	НАИМЕНОВАНИЕ НА ФУНКЦИИ, ДЕЙНОСТИ И ПАРАГРАФИ ОП "ОБЩИНСКА ОХРАНА" ОТ ДРУГИ ОБЩИНСКИ ПРИХОДИ	Бюджет 2020 г. с преходен остатък от 2019 г.				Бюджет 2021 г. без преходен остатък				Разпределение на средствата от преходния остатък от 2020 г.				Бюджет 2021 г. с преходен остатък от 2020 г.			
		делегирани от държавата дейности	местни дейности	дофинансирани на ДДД	Общо	делегирани от държавата дейности	местни дейности	дофинансирани на ДДД	Общо	делегирани от държавата дейности	местни дейности	дофинансирани на ДДД	Общо	делегирани от държавата дейности	местни дейности	дофинансирани на ДДД	Общо
1	2	3	4	5	6	7	8	9	10	11	12	13	14	15	16	17	18
	VI. ФУНКЦИЯ ЖИЛИЩНО СТРОИТЕЛСТВО, БЛАГОУСТРОЙСТВО, КОМУНАЛНО СТОПАНСТВО И ОПАЗВАНЕ НА ОКОЛНАТА СРЕДА РЕКАПИТУЛАЦИЯ	0	40 000	0	40 000	0	0	0	0	0	0	0	0	0	0	0	0
52 00	Придобиване на дълготрайни материални активи	0	40 000	0	40 000	0	0	0	0	0	0	0	0	0	0	0	0
52 06	изграждане на инфраструктурни обекти	0	40 000	0	40 000	0	0	0	0	0	0	0	0	0	0	0	0
	ВСИЧКО КАПИТАЛОВИ РАЗХОДИ	0	40 000	0	40 000	0	0	0	0	0	0	0	0	0	0	0	0
	ВСИЧКО РАЗХОДИ ПО БЮДЖЕТА	0	40 000	0	40 000	0	0	0	0	0	0	0	0	0	0	0	0
	<i>Д-ст 619 - Други дейности по жилищното строителство, благоустройството и регионалното развитие</i>	0	40 000	0	40 000	0	0	0	0	0	0	0	0	0	0	0	0
52 00	Придобиване на дълготрайни материални активи	0	40 000	0	40 000	0	0	0	0	0	0	0	0	0	0	0	0
52 06	изграждане на инфраструктурни обекти	0	40 000	0	40 000	0	0	0	0	0	0	0	0	0	0	0	0
	ВСИЧКО КАПИТАЛОВИ РАЗХОДИ	0	40 000	0	40 000	0	0	0	0	0	0	0	0	0	0	0	0
	ВСИЧКО РАЗХОДИ ПО БЮДЖЕТА	0	40 000	0	40 000	0	0	0	0	0	0	0	0	0	0	0	0
	VIII. ФУНКЦИЯ ИКОНОМИЧЕСКИ ДЕЙНОСТИ И УСЛУГИ РЕКАПИТУЛАЦИЯ	0	4 234 830	0	4 234 830	0	4 608 000	0	4 608 000	0	0	0	0	0	4 608 000	0	4 608 000
01 00	Заплати и възнаграждения за персонала, нает по трудови и служебни правоотношения	0	3 084 000	0	3 084 000	0	3 452 400	0	3 452 400	0	0	0	0	0	3 452 400	0	3 452 400
01 01	заплати и възнаграждения на персонала нает по трудови правоотношения	0	3 084 000	0	3 084 000	0	3 452 400	0	3 452 400	0	0	0	0	0	3 452 400	0	3 452 400
02 00	Други възнаграждения и плащания за персонала	0	158 000	0	158 000	0	138 400	0	138 400	0	0	0	0	0	138 400	0	138 400
02 05	изплатени суми от СБКО, за облекло и други на персонала, с характер на възнаграждение	0	98 000	0	98 000	0	88 400	0	88 400	0	0	0	0	0	88 400	0	88 400
02 08	обезщетения за персонала, с характер на възнаграждение	0	60 000	0	60 000	0	50 000	0	50 000	0	0	0	0	0	50 000	0	50 000
05 00	Задължителни осигурителни вноски от работодатели	0	615 000	0	615 000	0	682 200	0	682 200	0	0	0	0	0	682 200	0	682 200
05 51	осигурителни вноски от работодатели за Държавното обществено осигуряване (ДОО)	0	465 000	0	465 000	0	513 000	0	513 000	0	0	0	0	0	513 000	0	513 000
05 60	здравноосигурителни вноски от работодатели	0	150 000	0	150 000	0	169 200	0	169 200	0	0	0	0	0	169 200	0	169 200
10 00	Издръжка	0	316 000	0	316 000	0	320 000	0	320 000	0	0	0	0	0	320 000	0	320 000
10 13	постелен инвентар и облекло	0	50 000	0	50 000	0	50 000	0	50 000	0	0	0	0	0	50 000	0	50 000
10 15	материали	0	30 000	0	30 000	0	30 000	0	30 000	0	0	0	0	0	30 000	0	30 000
10 16	вода, горива и енергия	0	40 000	0	40 000	0	40 000	0	40 000	0	0	0	0	0	40 000	0	40 000
10 20	разходи за външни услуги	0	166 000	0	166 000	0	170 000	0	170 000	0	0	0	0	0	170 000	0	170 000
10 30	текущ ремонт	0	27 000	0	27 000	0	27 000	0	27 000	0	0	0	0	0	27 000	0	27 000
10 62	разходи за застраховки	0	3 000	0	3 000	0	3 000	0	3 000	0	0	0	0	0	3 000	0	3 000



/в лева/


№	НАИМЕНОВАНИЕ НА ФУНКЦИИ, ДЕЙНОСТИ И ПАРАГРАФИ ОП "ОБЩИНСКА ОХРАНА" ОТ ДРУГИ ОБЩИНСКИ ПРИХОДИ	Бюджет 2020 г. с преходен остатък от 2019 г.				Бюджет 2021 г. без преходен остатък				Разпределение на средствата от преходния остатък от 2020 г.				Бюджет 2021 г. с преходен остатък от 2020 г.			
		делегирани от държавата дейности	местни дейности	дофинансирани на ДДД	Общо	делегирани от държавата дейности	местни дейности	дофинансирани на ДДД	Общо	делегирани от държавата дейности	местни дейности	дофинансирани на ДДД	Общо	делегирани от държавата дейности	местни дейности	дофинансирани на ДДД	Общо
1	2	3	4	5	6	7	8	9	10	11	12	13	14	15	16	17	18
19 00	Платени данъци, такси и административни санкции	0	3 000	0	3 000	0	3 000	0	3 000	0	0	0	0	0	3 000	0	3 000
19 01	платени държавни данъци, такси, наказателни лихви и административни санкции	0	2 000	0	2 000	0	1 500	0	1 500	0	0	0	0	0	1 500	0	1 500
19 81	платени общински данъци, такси, наказателни лихви и административни санкции	0	1 000	0	1 000	0	1 500	0	1 500	0	0	0	0	0	1 500	0	1 500
	ВСИЧКО РАЗХОДИ	0	4 176 000	0	4 176 000	0	4 596 000	0	4 596 000	0	0	0	0	0	4 596 000	0	4 596 000
52 00	Придобиване на дълготрайни материални активи	0	58 830	0	58 830	0	12 000	0	12 000	0	0	0	0	0	12 000	0	12 000
52 03	придобиване на друго оборудване, машини и съоръжения	0	58 830	0	58 830	0	0	0	0	0	0	0	0	0	0	0	0
52 04	придобиване на транспортни средства	0	0	0	0	0	12 000	0	12 000	0	0	0	0	0	12 000	0	12 000
	ВСИЧКО КАПИТАЛОВИ РАЗХОДИ	0	58 830	0	58 830	0	12 000	0	12 000	0	0	0	0	0	12 000	0	12 000
	ВСИЧКО РАЗХОДИ ПО БЮДЖЕТА	0	4 234 830	0	4 234 830	0	4 608 000	0	4 608 000	0	0	0	0	0	4 608 000	0	4 608 000
	<i>Д-ст 898 - Други дейности по икономиката</i>	0	4 234 830	0	4 234 830	0	4 608 000	0	4 608 000	0	0	0	0	0	4 608 000	0	4 608 000
01 00	Заплати и възнаграждения за персонала, нает по трудови и служебни правоотношения	0	3 084 000	0	3 084 000	0	3 452 400	0	3 452 400	0	0	0	0	0	3 452 400	0	3 452 400
01 01	заплати и възнаграждения на персонала нает по трудови правоотношения	0	3 084 000	0	3 084 000	0	3 452 400	0	3 452 400	0	0	0	0	0	3 452 400	0	3 452 400
02 00	Други възнаграждения и плащания за персонала	0	158 000	0	158 000	0	138 400	0	138 400	0	0	0	0	0	138 400	0	138 400
02 05	изплатени суми от СБКО, за облекло и други на персонала, с характер на възнаграждение	0	98 000	0	98 000	0	88 400	0	88 400	0	0	0	0	0	88 400	0	88 400
02 08	обезщетения за персонала, с характер на възнаграждение	0	60 000	0	60 000	0	50 000	0	50 000	0	0	0	0	0	50 000	0	50 000
05 00	Задължителни осигурителни вноски от работодатели	0	615 000	0	615 000	0	682 200	0	682 200	0	0	0	0	0	682 200	0	682 200
05 51	осигурителни вноски от работодатели за Държавното обществено осигуряване (ДОО)	0	465 000	0	465 000	0	513 000	0	513 000	0	0	0	0	0	513 000	0	513 000
05 60	здравноосигурителни вноски от работодатели	0	150 000	0	150 000	0	169 200	0	169 200	0	0	0	0	0	169 200	0	169 200
10 00	Издържка	0	316 000	0	316 000	0	320 000	0	320 000	0	0	0	0	0	320 000	0	320 000
10 13	постелен инвентар и облекло	0	50 000	0	50 000	0	50 000	0	50 000	0	0	0	0	0	50 000	0	50 000
10 15	материали	0	30 000	0	30 000	0	30 000	0	30 000	0	0	0	0	0	30 000	0	30 000
10 16	вода, горива и енергия	0	40 000	0	40 000	0	40 000	0	40 000	0	0	0	0	0	40 000	0	40 000
10 20	разходи за външни услуги	0	166 000	0	166 000	0	170 000	0	170 000	0	0	0	0	0	170 000	0	170 000
10 30	текущ ремонт	0	27 000	0	27 000	0	27 000	0	27 000	0	0	0	0	0	27 000	0	27 000
10 62	разходи за застраховки	0	3 000	0	3 000	0	3 000	0	3 000	0	0	0	0	0	3 000	0	3 000
19 00	Платени данъци, такси и административни санкции	0	3 000	0	3 000	0	3 000	0	3 000	0	0	0	0	0	3 000	0	3 000
19 01	платени държавни данъци, такси, наказателни лихви и административни санкции	0	2 000	0	2 000	0	1 500	0	1 500	0	0	0	0	0	1 500	0	1 500



484


/в лева/

№№	НАИМЕНОВАНИЕ НА ФУНКЦИИ, ДЕЙНОСТИ И ПАРАГРАФИ ОП "ОБЩИНСКА ОХРАНА" ОТ ДРУГИ ОБЩИНСКИ ПРИХОДИ	Бюджет 2020 г. с преходен остатък от 2019 г.				Бюджет 2021 г. без преходен остатък				Разпределение на средствата от преходния остатък от 2020 г.				Бюджет 2021 г. с преходен остатък от 2020 г.			
		делегиран от държавата дейности	местни дейности	дофинансиране на ДДД	Общо	делегиран от държавата дейности	местни дейности	дофинансиране на ДДД	Общо	делегиран от държавата дейности	местни дейности	дофинансиране на ДДД	Общо	делегиран от държавата дейности	местни дейности	дофинансиране на ДДД	Общо
1	2	3	4	5	6	7	8	9	10	11	12	13	14	15	16	17	18
19 81	платени общински данъци, такси, наказателни лихви и административни санкции	0	1 000	0	1 000	0	1 500	0	1 500	0	0	0	0	0	1 500	0	1 500
	ВСИЧКО РАЗХОДИ	0	4 176 000	0	4 176 000	0	4 596 000	0	4 596 000	0	0	0	0	0	4 596 000	0	4 596 000
52 00	Придобиване на дълготрайни материални активи	0	58 830	0	58 830	0	12 000	0	12 000	0	0	0	0	0	12 000	0	12 000
52 03	придобиване на друго оборудване, машини и съоръжения	0	58 830	0	58 830	0	0	0	0	0	0	0	0	0	0	0	0
52 04	придобиване на транспортни средства	0	0	0	0	0	12 000	0	12 000	0	0	0	0	0	12 000	0	12 000
	ВСИЧКО КАПИТАЛОВИ РАЗХОДИ	0	58 830	0	58 830	0	12 000	0	12 000	0	0	0	0	0	12 000	0	12 000
	ВСИЧКО РАЗХОДИ ПО БЮДЖЕТА	0	4 234 830	0	4 234 830	0	4 608 000	0	4 608 000	0	0	0	0	0	4 608 000	0	4 608 000



ОБЩИНА ПЛОВДИВ
БЮДЖЕТ 2021 ГОДИНА
НАТУРАЛНИ ПОКАЗАТЕЛИ ПО ФУНКЦИИ И ДЕЙНОСТИ
ОП "ОБЩИНСКА ОХРАНА" ОТ ДРУГИ ОБЩИНСКИ ПРИХОДИ


Код на параграф	Име на параграф	Общ годишен план на 01.01.2021г.	в това число			Общ годишен план на 31.12.2021г.	в това число		
			делегиран от държавата дейности	местни дейности	дофинансиране на ДДД		делегиран от държавата дейности	местни дейности	дофинансиране на ДДД
НАТУРАЛНИ ПОКАЗАТЕЛИ - РЕКАПИТУЛАЦИЯ									
0100	ЩАТНА ЧИСЛЕНОСТ:	277.50	0.00	277.50	0.00	277.50	0.00	277.50	0.00
0111	В Т.Ч. ПО ТРУДОВИ ПРАВООТНОШЕНИЯ	277.50	0.00	277.50	0.00	277.50	0.00	277.50	0.00
VIII. Функция Икономически дейности и услуги									
Група Е) Други дейности по икономиката									
898 Други дейности по икономиката									
0100	ЩАТНА ЧИСЛЕНОСТ:	277.50	0.00	277.50	0.00	277.50	0.00	277.50	0.00
0111	В Т.Ч. ПО ТРУДОВИ ПРАВООТНОШЕНИЯ	277.50		277.50		277.50		277.50	
Всичко за дейността:		277.50	0.00	277.50	0.00	277.50	0.00	277.50	0.00
РЕКАПИТУЛАЦИЯ ЗА ФУНКЦИЯ VIII. Функция Икономически дейности и услуги									
0100	ЩАТНА ЧИСЛЕНОСТ:	277.50	0.00	277.50	0.00	277.50	0.00	277.50	0.00
0111	В Т.Ч. ПО ТРУДОВИ ПРАВООТНОШЕНИЯ	277.50	0.00	277.50	0.00	277.50	0.00	277.50	0.00
Всичко за функцията:		277.50	0.00	277.50	0.00	277.50	0.00	277.50	0.00



ОБЩИНА ПЛОВДИВ
БЮДЖЕТ 2021 ГОДИНА
РАЗХОДИ
ОП "МНОГОФУНКЦИОНАЛНА СПОРТНА ЗАЛА"

/в лева/

§§	НАИМЕНОВАНИЕ НА ФУНКЦИИ, ДЕЙНОСТИ И ПАРАГРАФИ ОП "МНОГОФУНКЦИОНАЛНА СПОРТНА ЗАЛА"	Бюджет 2020 г. с преходен остатък от 2019 г.				Бюджет 2021 г. без преходен остатък				Разпределение на средствата от преходния остатък от 2020 г.				Бюджет 2021 г. с преходен остатък от 2020 г.			
		делегиран от държавата дейности	местни дейности	дофинанси ране на ДДД	Общо	делегиран от държавата дейности	местни дейности	дофинанси ране на ДДД	Общо	делегиран от държавата дейности	местни дейности	дофинанси ране на ДДД	Общо	делегиран от държавата дейности	местни дейности	дофинанси ране на ДДД	Общо
1	2	3	8	5	6	7	8	9	10	11	12	13	14	15	16	17	18
	РЕКАПИТУЛАЦИЯ	0	1 655 663	0	1 655 663	0	758 814	0	758 814	0	0	0	0	0	758 814	0	758 814
01 00	Заплати и възнаграждения за персонала, нает по трудови и служебни правоотношения	0	185 948	0	185 948	0	204 543	0	204 543	0	0	0	0	0	204 543	0	204 543
01 01	заплати и възнаграждения на персонала нает по трудови правоотношения	0	185 948	0	185 948	0	204 543	0	204 543	0	0	0	0	0	204 543	0	204 543
02 00	Други възнаграждения и плащания за персонала	0	31 278	0	31 278	0	17 136	0	17 136	0	0	0	0	0	17 136	0	17 136
02 02	за персонала по извънтрудови правоотношения	0	20 000	0	20 000	0	5 000	0	5 000	0	0	0	0	0	5 000	0	5 000
02 05	изплатени суми от СБКО, за облекло и други на персонала, с характер на възнаграждение	0	10 278	0	10 278	0	11 136	0	11 136	0	0	0	0	0	11 136	0	11 136
02 08	обезщетения за персонала, с характер на възнаграждение	0	1 000	0	1 000	0	1 000	0	1 000	0	0	0	0	0	1 000	0	1 000
05 00	Задължителни осигурителни вноски от работодатели	0	39 941	0	39 941	0	40 635	0	40 635	0	0	0	0	0	40 635	0	40 635
05 51	осигурителни вноски от работодатели за Държавното обществено осигуряване (ДОО)	0	30 007	0	30 007	0	30 529	0	30 529	0	0	0	0	0	30 529	0	30 529
05 60	здравноосигурителни вноски от работодатели	0	9 934	0	9 934	0	10 106	0	10 106	0	0	0	0	0	10 106	0	10 106
10 00	Издръжка	0	487 000	0	487 000	0	481 300	0	481 300	0	0	0	0	0	481 300	0	481 300
10 15	материали	0	23 000	0	23 000	0	20 000	0	20 000	0	0	0	0	0	20 000	0	20 000
10 16	вода, горива и енергия	0	230 000	0	230 000	0	230 000	0	230 000	0	0	0	0	0	230 000	0	230 000
10 20	разходи за външни услуги	0	200 000	0	200 000	0	200 000	0	200 000	0	0	0	0	0	200 000	0	200 000
10 30	текущ ремонт	0	12 000	0	12 000	0	10 000	0	10 000	0	0	0	0	0	10 000	0	10 000
10 51	командировки в страната	0	1 000	0	1 000	0	1 000	0	1 000	0	0	0	0	0	1 000	0	1 000
10 62	разходи за застраховки	0	5 000	0	5 000	0	5 000	0	5 000	0	0	0	0	0	5 000	0	5 000
10 92	разходи за договорни санкции и неустойки, съдебни обезщетения и разноски	0	16 000	0	16 000	0	15 300	0	15 300	0	0	0	0	0	15 300	0	15 300
19 00	Платени данъци, такси и административни санкции	0	200	0	200	0	200	0	200	0	0	0	0	0	200	0	200
19 01	платени държавни данъци, такси, наказателни лихви и административни санкции	0	200	0	200	0	200	0	200	0	0	0	0	0	200	0	200
	ВСИЧКО РАЗХОДИ	0	744 367	0	744 367	0	743 814	0	743 814	0	0	0	0	0	743 814	0	743 814
52 00	Придобиване на дълготрайни материални активи	0	911 296	0	911 296	0	15 000	0	15 000	0	0	0	0	0	15 000	0	15 000
52 02	придобиване на сгради	0	911 296	0	911 296	0	0	0	0	0	0	0	0	0	0	0	0
52 05	придобиване на стопански инвентар	0	0	0	0	0	15 000	0	15 000	0	0	0	0	0	15 000	0	15 000
	ВСИЧКО КАПИТАЛОВИ РАЗХОДИ	0	911 296	0	911 296	0	15 000	0	15 000	0	0	0	0	0	15 000	0	15 000
	ВСИЧКО РАЗХОДИ ПО БЮДЖЕТА	0	1 655 663	0	1 655 663	0	758 814	0	758 814	0	0	0	0	0	758 814	0	758 814




§§	НАИМЕНОВАНИЕ НА ФУНКЦИИ, ДЕЙНОСТИ И ПАРАГРАФИ ОП "МНОГОФУНКЦИОНАЛНА СПОРТНА ЗАЛА"	Бюджет 2020 г. с преходен остатък от 2019 г.				Бюджет 2021 г. без преходен остатък				Разпределение на средствата от преходния остатък от 2020 г.				Бюджет 2021 г. с преходен остатък от 2020 г.			
		делегирани от държавата дейности	местни дейности	дофинанси ране на ДДД	Общо	делегирани от държавата дейности	местни дейности	дофинанси ране на ДДД	Общо	делегирани от държавата дейности	местни дейности	дофинанси ране на ДДД	Общо	делегирани от държавата дейности	местни дейности	дофинанси ране на ДДД	Общо
		3	8	5	6	7	8	9	10	11	12	13	14	15	16	17	18
1	2																
	VII. ФУНКЦИЯ КУЛТУРА, СПОРТ, ПОЧИВНИ ДЕЙНОСТИ И РЕЛИГИОЗНО ДЕЛО РЕКАПИТУЛАЦИЯ	0	1 655 663	0	1 655 663	0	758 814	0	758 814	0	0	0	0	0	758 814	0	758 814
01 00	Заплати и възнаграждения за персонала, нает по трудови и служебни правоотношения	0	185 948	0	185 948	0	204 543	0	204 543	0	0	0	0	0	204 543	0	204 543
01 01	заплати и възнаграждения на персонала нает по трудови правоотношения	0	185 948	0	185 948	0	204 543	0	204 543	0	0	0	0	0	204 543	0	204 543
02 00	Други възнаграждения и плащания за персонала	0	31 278	0	31 278	0	17 136	0	17 136	0	0	0	0	0	17 136	0	17 136
02 02	за персонала по извънтрудови правоотношения	0	20 000	0	20 000	0	5 000	0	5 000	0	0	0	0	0	5 000	0	5 000
02 05	изплатени суми от СБКО, за облекло и други на персонала, с характер на възнаграждение	0	10 278	0	10 278	0	11 136	0	11 136	0	0	0	0	0	11 136	0	11 136
02 08	обезщетения за персонала, с характер на възнаграждение	0	1 000	0	1 000	0	1 000	0	1 000	0	0	0	0	0	1 000	0	1 000
05 00	Задължителни осигурителни вноски от работодатели	0	39 941	0	39 941	0	40 635	0	40 635	0	0	0	0	0	40 635	0	40 635
05 51	осигурителни вноски от работодатели за Държавното обществено осигуряване (ДОО)	0	30 007	0	30 007	0	30 529	0	30 529	0	0	0	0	0	30 529	0	30 529
05 60	здрaвноосигурителни вноски от работодатели	0	9 934	0	9 934	0	10 106	0	10 106	0	0	0	0	0	10 106	0	10 106
10 00	Издръжка	0	487 000	0	487 000	0	481 300	0	481 300	0	0	0	0	0	481 300	0	481 300
10 15	материали	0	23 000	0	23 000	0	20 000	0	20 000	0	0	0	0	0	20 000	0	20 000
10 16	вода, горива и енергия	0	230 000	0	230 000	0	230 000	0	230 000	0	0	0	0	0	230 000	0	230 000
10 20	разходи за външни услуги	0	200 000	0	200 000	0	200 000	0	200 000	0	0	0	0	0	200 000	0	200 000
10 30	текущ ремонт	0	12 000	0	12 000	0	10 000	0	10 000	0	0	0	0	0	10 000	0	10 000
10 51	командировки в страната	0	1 000	0	1 000	0	1 000	0	1 000	0	0	0	0	0	1 000	0	1 000
10 62	разходи за застраховки	0	5 000	0	5 000	0	5 000	0	5 000	0	0	0	0	0	5 000	0	5 000
10 92	разходи за договорни санкции и неустойки, съдебни обезщетения и разноси	0	16 000	0	16 000	0	15 300	0	15 300	0	0	0	0	0	15 300	0	15 300
19 00	Платени данъци, такси и административни санкции	0	200	0	200	0	200	0	200	0	0	0	0	0	200	0	200
19 01	платени държавни данъци, такси, наказателни лихви и административни санкции	0	200	0	200	0	200	0	200	0	0	0	0	0	200	0	200
	ВСИЧКО РАЗХОДИ	0	744 367	0	744 367	0	743 814	0	743 814	0	0	0	0	0	743 814	0	743 814
52 00	Придобиване на дълготрайни материални активи	0	911 296	0	911 296	0	15 000	0	15 000	0	0	0	0	0	15 000	0	15 000
52 02	придобиване на сгради	0	911 296	0	911 296	0	0	0	0	0	0	0	0	0	0	0	0
52 05	придобиване на стопански инвентар	0	0	0	0	0	15 000	0	15 000	0	0	0	0	0	15 000	0	15 000
	ВСИЧКО КАПИТАЛОВИ РАЗХОДИ	0	911 296	0	911 296	0	15 000	0	15 000	0	0	0	0	0	15 000	0	15 000
	ВСИЧКО РАЗХОДИ ПО БЮДЖЕТА	0	1 655 663	0	1 655 663	0	758 814	0	758 814	0	0	0	0	0	758 814	0	758 814
	VII. ГРУПА Б) ФИЗИЧЕСКА КУЛТУРА И СПОРТ РЕКАПИТУЛАЦИЯ	0	1 655 663	0	1 655 663	0	758 814	0	758 814	0	0	0	0	0	758 814	0	758 814
01 00	Заплати и възнаграждения за персонала, нает по трудови и служебни правоотношения	0	185 948	0	185 948	0	204 543	0	204 543	0	0	0	0	0	204 543	0	204 543




/в лева/

§§	НАИМЕНОВАНИЕ НА ФУНКЦИИ, ДЕЙНОСТИ И ПАРАГРАФИ ОП "МНОГОФУНКЦИОНАЛНА СПОРТНА ЗАЛА"	Бюджет 2020 г. с преходен остатък от 2019 г.				Бюджет 2021 г. без преходен остатък				Разпределение на средствата от преходния остатък от 2020 г.				Бюджет 2021 г. с преходен остатък от 2020 г.			
		делегирани от държавата дейности	местни дейности	дофинанси ране на ДДД	Общо	делегирани от държавата дейности	местни дейности	дофинанси ране на ДДД	Общо	делегирани от държавата дейности	местни дейности	дофинанси ране на ДДД	Общо	делегирани от държавата дейности	местни дейности	дофинанси ране на ДДД	Общо
1	2	3	8	5	6	7	8	9	10	11	12	13	14	15	16	17	18
01 01	заплати и възнаграждения на персонала нает по трудови правоотношения	0	185 948	0	185 948	0	204 543	0	204 543	0	0	0	0	0	204 543	0	204 543
02 00	Други възнаграждения и плащания за персонала	0	31 278	0	31 278	0	17 136	0	17 136	0	0	0	0	0	17 136	0	17 136
02 02	за персонала по извънтрудови правоотношения	0	20 000	0	20 000	0	5 000	0	5 000	0	0	0	0	0	5 000	0	5 000
02 05	изплатени суми от СБКО, за облекло и други на персонала, с характер на възнаграждение	0	10 278	0	10 278	0	11 136	0	11 136	0	0	0	0	0	11 136	0	11 136
02 08	обезщетения за персонала, с характер на възнаграждение	0	1 000	0	1 000	0	1 000	0	1 000	0	0	0	0	0	1 000	0	1 000
05 00	Задължителни осигурителни вноски от работодатели	0	39 941	0	39 941	0	40 635	0	40 635	0	0	0	0	0	40 635	0	40 635
05 51	осигурителни вноски от работодатели за Държавното обществено осигуряване (ДОО)	0	30 007	0	30 007	0	30 529	0	30 529	0	0	0	0	0	30 529	0	30 529
05 60	здравноосигурителни вноски от работодатели	0	9 934	0	9 934	0	10 106	0	10 106	0	0	0	0	0	10 106	0	10 106
10 00	Издръжка	0	487 000	0	487 000	0	481 300	0	481 300	0	0	0	0	0	481 300	0	481 300
10 15	материали	0	23 000	0	23 000	0	20 000	0	20 000	0	0	0	0	0	20 000	0	20 000
10 16	вода, горива и енергия	0	230 000	0	230 000	0	230 000	0	230 000	0	0	0	0	0	230 000	0	230 000
10 20	разходи за външни услуги	0	200 000	0	200 000	0	200 000	0	200 000	0	0	0	0	0	200 000	0	200 000
10 30	текущ ремонт	0	12 000	0	12 000	0	10 000	0	10 000	0	0	0	0	0	10 000	0	10 000
10 51	командировки в страната	0	1 000	0	1 000	0	1 000	0	1 000	0	0	0	0	0	1 000	0	1 000
10 62	разходи за застраховки	0	5 000	0	5 000	0	5 000	0	5 000	0	0	0	0	0	5 000	0	5 000
10 92	разходи за договорни санкции и неустойки, съдебни обезщетения и разноски	0	16 000	0	16 000	0	15 300	0	15 300	0	0	0	0	0	15 300	0	15 300
19 00	Платени данъци, такси и административни санкции	0	200	0	200	0	200	0	200	0	0	0	0	0	200	0	200
19 01	платени държавни данъци, такси, наказателни лихви и административни санкции	0	200	0	200	0	200	0	200	0	0	0	0	0	200	0	200
	ВСИЧКО РАЗХОДИ	0	744 367	0	744 367	0	743 814	0	743 814	0	0	0	0	0	743 814	0	743 814
52 00	Придобиване на дълготрайни материални активи	0	911 296	0	911 296	0	15 000	0	15 000	0	0	0	0	0	15 000	0	15 000
52 02	придобиване на сгради	0	911 296	0	911 296	0	0	0	0	0	0	0	0	0	0	0	0
52 05	придобиване на стопански инвентар	0	0	0	0	0	15 000	0	15 000	0	0	0	0	0	15 000	0	15 000
	ВСИЧКО КАПИТАЛОВИ РАЗХОДИ	0	911 296	0	911 296	0	15 000	0	15 000	0	0	0	0	0	15 000	0	15 000
	ВСИЧКО РАЗХОДИ ПО БЮДЖЕТА	0	1 655 663	0	1 655 663	0	758 814	0	758 814	0	0	0	0	0	758 814	0	758 814
	<i>Д-ст 714 - Спортни бази за спорт за всички</i>	0	1 655 663	0	1 655 663	0	758 814	0	758 814	0	0	0	0	0	758 814	0	758 814
01 00	Заплати и възнаграждения за персонала, нает по трудови и служебни правоотношения	0	185 948	0	185 948	0	204 543	0	204 543	0	0	0	0	0	204 543	0	204 543
01 01	заплати и възнаграждения на персонала нает по трудови правоотношения	0	185 948	0	185 948	0	204 543	0	204 543	0	0	0	0	0	204 543	0	204 543
02 00	Други възнаграждения и плащания за персонала	0	31 278	0	31 278	0	17 136	0	17 136	0	0	0	0	0	17 136	0	17 136
02 02	за персонала по извънтрудови правоотношения	0	20 000	0	20 000	0	5 000	0	5 000	0	0	0	0	0	5 000	0	5 000



/в лева/


№№	НАИМЕНОВАНИЕ НА ФУНКЦИИ, ДЕЙНОСТИ И ПАРАГРАФИ ОП "МНОГОФУНКЦИОНАЛНА СПОРТНА ЗАЛА"	Бюджет 2020 г. с преходен остатък от 2019 г.				Бюджет 2021 г. без преходен остатък				Разпределение на средствата от преходния остатък от 2020 г.				Бюджет 2021 г. с преходен остатък от 2020 г.			
		делегирани от държавата дейности	местни дейности	дофинансиране на ДДД	Общо	делегирани от държавата дейности	местни дейности	дофинансиране на ДДД	Общо	делегирани от държавата дейности	местни дейности	дофинансиране на ДДД	Общо	делегирани от държавата дейности	местни дейности	дофинансиране на ДДД	Общо
1	2	3	8	5	6	7	8	9	10	11	12	13	14	15	16	17	18
02 05	изплатени суми от СЕКО, за облекло и други на персонала, с характер на възнаграждение		10 278		10 278		11 136		11 136				0	0	11 136	0	11 136
02 08	обещетения за персонала, с характер на възнаграждение		1 000		1 000		1 000		1 000				0	0	1 000	0	1 000
05 00	Задължителни осигурителни вноски от работодатели	0	39 941	0	39 941	0	40 635	0	40 635	0	0	0	0	0	40 635	0	40 635
05 51	осигурителни вноски от работодатели за Държавното обществено осигуряване (ДОО)		30 007		30 007		30 529		30 529				0	0	30 529	0	30 529
05 60	здравноосигурителни вноски от работодатели		9 934		9 934		10 106		10 106				0	0	10 106	0	10 106
10 00	Издържка	0	487 000	0	487 000	0	481 300	0	481 300	0	0	0	0	0	481 300	0	481 300
10 15	материали		23 000		23 000		20 000		20 000				0	0	20 000	0	20 000
10 16	вода, горива и енергия		230 000		230 000		230 000		230 000				0	0	230 000	0	230 000
10 20	разходи за външни услуги		200 000		200 000		200 000		200 000				0	0	200 000	0	200 000
10 30	текущ ремонт		12 000		12 000		10 000		10 000				0	0	10 000	0	10 000
10 51	командировки в страната		1 000		1 000		1 000		1 000				0	0	1 000	0	1 000
10 62	разходи за застраховки		5 000		5 000		5 000		5 000				0	0	5 000	0	5 000
10 92	разходи за договорни санкции и неустойки, съдебни обезщетения и разноски		16 000		16 000		15 300		15 300				0	0	15 300	0	15 300
19 00	Платени данъци, такси и административни санкции	0	200	0	200	0	200	0	200	0	0	0	0	0	200	0	200
19 01	платени държавни данъци, такси, наказателни лихви и административни санкции		200		200		200		200				0	0	200	0	200
	ВСИЧКО РАЗХОДИ	0	744 367	0	744 367	0	743 814	0	743 814	0	0	0	0	0	743 814	0	743 814
52 00	Придобиване на дълготрайни материални активи	0	911 296	0	911 296	0	15 000	0	15 000	0	0	0	0	0	15 000	0	15 000
52 02	придобиване на сгради		911 296		911 296				0				0	0	0	0	0
52 05	придобиване на стопански инвентар				0		15 000		15 000				0	0	15 000	0	15 000
	ВСИЧКО КАПИТАЛОВИ РАЗХОДИ	0	911 296	0	911 296	0	15 000	0	15 000	0	0	0	0	0	15 000	0	15 000
	ВСИЧКО РАЗХОДИ ПО БЮДЖЕТА	0	1 655 663	0	1 655 663	0	758 814	0	758 814	0	0	0	0	0	758 814	0	758 814



064


ОБЩИНА ПЛОВДИВ
БЮДЖЕТ 2021 ГОДИНА
НАТУРАЛНИ ПОКАЗАТЕЛИ ПО ФУНКЦИИ И ДЕЙНОСТИ
ОП "МНОГОФУНКЦИОНАЛНА СПОРТНА ЗАЛА"

Код на параграф	Име на параграф	Общ годишен план на 01.01.2021г.	в това число			Общ годишен план на 31.12.2021г.	в това число		
			делегирани от държавата дейности	местни дейности	дофинансирани на ДДД		делегирани от държавата дейности	местни дейности	дофинансирани на ДДД
НАТУРАЛНИ ПОКАЗАТЕЛИ - РЕКАПИТУЛАЦИЯ									
0100	ЩАТНА ЧИСЛЕНОСТ:	13.00	0.00	13.00	0.00	13.00	0.00	13.00	0.00
0111	В Т.Ч. ПО ТРУДОВИ ПРАВООТНОШЕНИЯ	13.00	0.00	13.00	0.00	13.00	0.00	13.00	0.00
VII. Функция Култура, спорт, почивни дейности и религиозно дело									
Група Б) Физическа култура и спорт									
714 Спортни бази за спорт за всички									
0100	ЩАТНА ЧИСЛЕНОСТ:	13.00	0.00	13.00	0.00	13.00	0.00	13.00	0.00
0111	В Т.Ч. ПО ТРУДОВИ ПРАВООТНОШЕНИЯ	13.00		13.00		13.00		13.00	
Всичко за дейността:		13.00	0.00	13.00	0.00	13.00	0.00	13.00	0.00
РЕКАПИТУЛАЦИЯ ЗА ГРУПА Група Б) Физическа култура и спорт									
0100	ЩАТНА ЧИСЛЕНОСТ:	13.00	0.00	13.00	0.00	13.00	0.00	13.00	0.00
0111	В Т.Ч. ПО ТРУДОВИ ПРАВООТНОШЕНИЯ	13.00	0.00	13.00	0.00	13.00	0.00	13.00	0.00
Всичко за групата:		13.00	0.00	13.00	0.00	13.00	0.00	13.00	0.00
РЕКАПИТУЛАЦИЯ ЗА ФУНКЦИЯ VII. Функция Култура, спорт, почивни дейности и религиозно дело									
0100	ЩАТНА ЧИСЛЕНОСТ:	13.00	0.00	13.00	0.00	13.00	0.00	13.00	0.00
0111	В Т.Ч. ПО ТРУДОВИ ПРАВООТНОШЕНИЯ	13.00	0.00	13.00	0.00	13.00	0.00	13.00	0.00
Всичко за функцията:		13.00	0.00	13.00	0.00	13.00	0.00	13.00	0.00




ОБЩИНА ПЛОВДИВ
БЮДЖЕТ 2021 ГОДИНА
РАЗХОДИ
ПЛОВДИВСКИ ОБЩНСКИ ИНСПЕКТОРАТ


№	НАИМЕНОВАНИЕ НА ФУНКЦИИ, ДЕЙНОСТИ И ПАРАГРАФИ ПЛОВДИВСКИ ОБЩНСКИ ИНСПЕКТОРАТ	Бюджет 2020 г. с преходен остатък от 2019 г.				Бюджет 2021 г. без преходен остатък				Разпределение на средствата от преходния остатък от 2020 г.				Бюджет 2021 г. с преходен остатък от 2020 г.			
		делегиран от държавата дейности	местни дейности	дофинансиране на ДДД	Общо	делегиран от държавата дейности	местни дейности	дофинансиране на ДДД	Общо	делегиран от държавата дейности	местни дейности	дофинансиране на ДДД	Общо	делегиран от държавата дейности	местни дейности	дофинансиране на ДДД	Общо
		3	4	5	6	7	8	9	10	11	12	13	14	15	16	17	18
1	2	3	4	5	6	7	8	9	10	11	12	13	14	15	16	17	18
	РЕКАПИТУЛАЦИЯ	0	986 200	0	986 200	0	1 096 100	0	1 096 100	0	0	0	0	0	1 096 100	0	1 096 100
01 00	Заплати и възнаграждения за персонала, нает по трудови и служебни правоотношения	0	672 000	0	672 000	0	739 200	0	739 200	0	0	0	0	0	739 200	0	739 200
01 01	заплати и възнаграждения на персонала нает по трудови правоотношения	0	672 000	0	672 000	0	739 200	0	739 200	0	0	0	0	0	739 200	0	739 200
02 00	Други възнаграждения и плащания за персонала	0	85 100	0	85 100	0	84 700	0	84 700	0	0	0	0	0	84 700	0	84 700
02 02	за персонала по извънтрудови правоотношения	0	8 000	0	8 000	0	8 000	0	8 000	0	0	0	0	0	8 000	0	8 000
02 05	изплатени суми от СБКО, за облекло и други на персонала, с характер на възнаграждение	0	49 100	0	49 100	0	48 700	0	48 700	0	0	0	0	0	48 700	0	48 700
02 08	обезщетения за персонала, с характер на възнаграждение	0	28 000	0	28 000	0	28 000	0	28 000	0	0	0	0	0	28 000	0	28 000
05 00	Задължителни осигурителни вноски от работодатели	0	146 400	0	146 400	0	154 300	0	154 300	0	0	0	0	0	154 300	0	154 300
05 51	осигурителни вноски от работодатели за Държавното обществено осигуряване (ДОО)	0	110 000	0	110 000	0	116 000	0	116 000	0	0	0	0	0	116 000	0	116 000
05 60	здравноосигурителни вноски от работодатели	0	36 400	0	36 400	0	38 300	0	38 300	0	0	0	0	0	38 300	0	38 300
10 00	Издръжка	0	70 000	0	70 000	0	71 000	0	71 000	0	0	0	0	0	71 000	0	71 000
10 15	материали	0	16 000	0	16 000	0	20 000	0	20 000	0	0	0	0	0	20 000	0	20 000
10 16	вода, горива и енергия	0	23 000	0	23 000	0	23 000	0	23 000	0	0	0	0	0	23 000	0	23 000
10 20	разходи за външни услуги	0	24 000	0	24 000	0	21 000	0	21 000	0	0	0	0	0	21 000	0	21 000
10 30	текущ ремонт	0	4 000	0	4 000	0	5 000	0	5 000	0	0	0	0	0	5 000	0	5 000
10 51	командировки в страната	0	2 000	0	2 000	0	1 000	0	1 000	0	0	0	0	0	1 000	0	1 000
10 62	разходи за застраховки	0	1 000	0	1 000	0	1 000	0	1 000	0	0	0	0	0	1 000	0	1 000
19 00	Платени данъци, такси и административни санкции	0	2 100	0	2 100	0	1 500	0	1 500	0	0	0	0	0	1 500	0	1 500
19 01	платени държавни данъци, такси, наказателни лихви и административни санкции	0	600	0	600	0	600	0	600	0	0	0	0	0	600	0	600
19 81	платени общински данъци, такси, наказателни лихви и административни санкции	0	1 500	0	1 500	0	900	0	900	0	0	0	0	0	900	0	900
	ВСИЧКО РАЗХОДИ	0	975 600	0	975 600	0	1 050 700	0	1 050 700	0	0	0	0	0	1 050 700	0	1 050 700
52 00	Придобиване на дълготрайни материални активи	0	10 600	0	10 600	0	45 400	0	45 400	0	0	0	0	0	45 400	0	45 400
52 01	придобиване на компютри и хардуер	0	5 800	0	5 800	0	3 000	0	3 000	0	0	0	0	0	3 000	0	3 000
52 03	придобиване на друго оборудване, машини и съоръжения	0	4 800	0	4 800	0	30 400	0	30 400	0	0	0	0	0	30 400	0	30 400
52 04	придобиване на транспортни средства	0	0	0	0	0	12 000	0	12 000	0	0	0	0	0	12 000	0	12 000
	ВСИЧКО КАПИТАЛОВИ РАЗХОДИ	0	10 600	0	10 600	0	45 400	0	45 400	0	0	0	0	0	45 400	0	45 400
	ВСИЧКО РАЗХОДИ ПО БЮДЖЕТА	0	986 200	0	986 200	0	1 096 100	0	1 096 100	0	0	0	0	0	1 096 100	0	1 096 100



§§	НАИМЕНОВАНИЕ НА ФУНКЦИИ, ДЕЙНОСТИ И ПАРАГРАФИ ПЛОВДИВСКИ ОБЩИНСКИ ИНСПЕКТОРАТ	Бюджет 2020 г. с преходен остатък от 2019 г.				Бюджет 2021 г. без преходен остатък				Разпределение на средствата от преходния остатък от 2020 г.				Бюджет 2021 г. с преходен остатък от 2020 г.			
		делегиран от държавата дейности	местни дейности	дофинанси ране на ДДД	Общо	делегиран от държавата дейности	местни дейности	дофинанси ране на ДДД	Общо	делегиран от държавата дейности	местни дейности	дофинанси ране на ДДД	Общо	делегиран от държавата дейности	местни дейности	дофинанси ране на ДДД	Общо
		3	4	5	6	7	8	9	10	11	12	13	14	15	16	17	18
1	2	3	4	5	6	7	8	9	10	11	12	13	14	15	16	17	18
	VIII. ФУНКЦИЯ ИКОНОМИЧЕСКИ ДЕЙНОСТИ И УСЛУГИ РЕКАПИТУЛАЦИЯ	0	986 200	0	986 200	0	1 096 100	0	1 096 100	0	0	0	0	0	1 096 100	0	1 096 100
01 00	Заплати и възнаграждения за персонала, нает по трудови и служебни правоотношения	0	672 000	0	672 000	0	739 200	0	739 200	0	0	0	0	0	739 200	0	739 200
01 01	заплати и възнаграждения за персонала нает по трудови правоотношения	0	672 000	0	672 000	0	739 200	0	739 200	0	0	0	0	0	739 200	0	739 200
02 00	Други възнаграждения и плащания за персонала	0	85 100	0	85 100	0	84 700	0	84 700	0	0	0	0	0	84 700	0	84 700
02 02	за персонала по извънтрудови правоотношения	0	8 000	0	8 000	0	8 000	0	8 000	0	0	0	0	0	8 000	0	8 000
02 05	изплатени суми от СБКО, за облекло и други на персонала, с характер на възнаграждение	0	49 100	0	49 100	0	48 700	0	48 700	0	0	0	0	0	48 700	0	48 700
02 08	обезщетения за персонала, с характер на възнаграждение	0	28 000	0	28 000	0	28 000	0	28 000	0	0	0	0	0	28 000	0	28 000
05 00	Задължителни осигурителни вноски от работодатели	0	146 400	0	146 400	0	154 300	0	154 300	0	0	0	0	0	154 300	0	154 300
05 51	осигурителни вноски от работодатели за Държавното обществено осигуряване (ДОО)	0	110 000	0	110 000	0	116 000	0	116 000	0	0	0	0	0	116 000	0	116 000
05 60	здрaвноосигурителни вноски от работодатели	0	36 400	0	36 400	0	38 300	0	38 300	0	0	0	0	0	38 300	0	38 300
10 00	Издръжка	0	70 000	0	70 000	0	71 000	0	71 000	0	0	0	0	0	71 000	0	71 000
10 15	материали	0	16 000	0	16 000	0	20 000	0	20 000	0	0	0	0	0	20 000	0	20 000
10 16	вода, горива и енергия	0	23 000	0	23 000	0	23 000	0	23 000	0	0	0	0	0	23 000	0	23 000
10 20	разходи за външни услуги	0	24 000	0	24 000	0	21 000	0	21 000	0	0	0	0	0	21 000	0	21 000
10 30	текущ ремонт	0	4 000	0	4 000	0	5 000	0	5 000	0	0	0	0	0	5 000	0	5 000
10 51	командировки в страната	0	2 000	0	2 000	0	1 000	0	1 000	0	0	0	0	0	1 000	0	1 000
10 62	разходи за застраховки	0	1 000	0	1 000	0	1 000	0	1 000	0	0	0	0	0	1 000	0	1 000
19 00	Платени данъци, такси и административни санкции	0	2 100	0	2 100	0	1 500	0	1 500	0	0	0	0	0	1 500	0	1 500
19 01	платени държавни данъци, такси, наказателни лихви и административни санкции	0	600	0	600	0	600	0	600	0	0	0	0	0	600	0	600
19 81	платени общински данъци, такси, наказателни лихви и административни санкции	0	1 500	0	1 500	0	900	0	900	0	0	0	0	0	900	0	900
52 00	ВСИЧКО РАЗХОДИ Придобиване на дълготрайни материални активи	0	975 600	0	975 600	0	1 050 700	0	1 050 700	0	0	0	0	0	1 050 700	0	1 050 700
52 01	придобиване на компютри и хардуер	0	10 600	0	10 600	0	45 400	0	45 400	0	0	0	0	0	45 400	0	45 400
52 03	придобиване на друго оборудване, машини и съоръжения	0	5 800	0	5 800	0	3 000	0	3 000	0	0	0	0	0	3 000	0	3 000
52 04	придобиване на транспортни средства	0	4 800	0	4 800	0	30 400	0	30 400	0	0	0	0	0	30 400	0	30 400
	ВСИЧКО КАПИТАЛОВИ РАЗХОДИ	0	10 600	0	10 600	0	45 400	0	45 400	0	0	0	0	0	45 400	0	45 400
	ВСИЧКО РАЗХОДИ ПО БЮДЖЕТА	0	986 200	0	986 200	0	1 096 100	0	1 096 100	0	0	0	0	0	1 096 100	0	1 096 100
	Д-ст 898 - Други дейности по икономиката	0	986 200	0	986 200	0	1 096 100	0	1 096 100	0	0	0	0	0	1 096 100	0	1 096 100



§§	НАИМЕНОВАНИЕ НА ФУНКЦИИ, ДЕЙНОСТИ И ПАРАГРАФИ ПЛОВДИВСКИ ОБЩИНСКИ ИНСПЕКТОРАТ	Бюджет 2020 г. с преходен остатък от 2019 г.				Бюджет 2021 г. без преходен остатък				Разпределение на средствата от преходния остатък от 2020 г.				Бюджет 2021 г. с преходен остатък от 2020 г.			
		делегиран от държавата дейности	местни дейности	дофинанси ране на ДДД	Общо	делегиран от държавата дейности	местни дейности	дофинанси ране на ДДД	Общо	делегиран от държавата дейности	местни дейности	дофинанси ране на ДДД	Общо	делегиран от държавата дейности	местни дейности	дофинанси ране на ДДД	Общо
		3	4	5	6	7	8	9	10	11	12	13	14	15	16	17	18
1	2	3	4	5	6	7	8	9	10	11	12	13	14	15	16	17	18
01 00	Заплати и възнаграждения за персонала, нает по трудови и служебни правоотношения	0	672 000	0	672 000	0	739 200	0	739 200	0	0	0	0	0	739 200	0	739 200
01 01	заплати и възнаграждения на персонала нает по трудови правоотношения		672 000		672 000		739 200		739 200					0	739 200	0	739 200
02 00	Други възнаграждения и плащания за персонала	0	85 100	0	85 100	0	84 700	0	84 700	0	0	0	0	0	84 700	0	84 700
02 02	за персонала по извънтрудови правоотношения		8 000		8 000		8 000		8 000					0	8 000	0	8 000
02 05	изплатени суми от СБКО, за облекло и други на персонала, с характер на възнаграждение		49 100		49 100		48 700		48 700					0	48 700	0	48 700
02 08	обещания за персонала, с характер на възнаграждение		28 000		28 000		28 000		28 000					0	28 000	0	28 000
05 00	Задължителни осигурителни вноски от работодатели	0	146 400	0	146 400	0	154 300	0	154 300	0	0	0	0	0	154 300	0	154 300
05 51	осигурителни вноски от работодатели за Държавното обществено осигуряване (ДОО)		110 000		110 000		116 000		116 000					0	116 000	0	116 000
05 60	здрвноосигурителни вноски от работодатели		36 400		36 400		38 300		38 300					0	38 300	0	38 300
10 00	Издръжка	0	70 000	0	70 000	0	71 000	0	71 000	0	0	0	0	0	71 000	0	71 000
10 15	материали		16 000		16 000		20 000		20 000					0	20 000	0	20 000
10 16	вода, горива и енергия		23 000		23 000		23 000		23 000					0	23 000	0	23 000
10 20	разходи за външни услуги		24 000		24 000		21 000		21 000					0	21 000	0	21 000
10 30	текущ ремонт		4 000		4 000		5 000		5 000					0	5 000	0	5 000
10 51	командировки в страната		2 000		2 000		1 000		1 000					0	1 000	0	1 000
10 62	разходи за застраховки		1 000		1 000		1 000		1 000					0	1 000	0	1 000
19 00	Платени данъци, такси и административни санкции	0	2 100	0	2 100	0	1 500	0	1 500	0	0	0	0	0	1 500	0	1 500
19 01	платени държавни данъци, такси, наказателни лихви и административни санкции		600		600		600		600					0	600	0	600
19 81	платени общински данъци, такси, наказателни лихви и административни санкции		1 500		1 500		900		900					0	900	0	900
	ВСИЧКО РАЗХОДИ	0	975 600	0	975 600	0	1 050 700	0	1 050 700	0	0	0	0	0	1 050 700	0	1 050 700
52 00	Придобиване на дълготрайни материални активи	0	10 600	0	10 600	0	45 400	0	45 400	0	0	0	0	0	45 400	0	45 400
52 01	придобиване на компютри и хардуер		5 800		5 800		3 000		3 000					0	3 000	0	3 000
52 03	придобиване на друго оборудване, машини и съоръжения		4 800		4 800		30 400		30 400					0	30 400	0	30 400
52 04	придобиване на транспортни средства		0		0		12 000		12 000					0	12 000	0	12 000
	ВСИЧКО КАПИТАЛОВИ РАЗХОДИ	0	10 600	0	10 600	0	45 400	0	45 400	0	0	0	0	0	45 400	0	45 400
	ВСИЧКО РАЗХОДИ ПО БЮДЖЕТА	0	986 200	0	986 200	0	1 096 100	0	1 096 100	0	0	0	0	0	1 096 100	0	1 096 100



ОБЩИНА ПЛОВДИВ
БЮДЖЕТ 2021 ГОДИНА
НАТУРАЛНИ ПОКАЗАТЕЛИ ПО ФУНКЦИИ И ДЕЙНОСТИ
ПЛОВДИВСКИ ОБЩИНСКИ ИНСПЕКТОРАТ

Код на параграф	Име на параграф	Общ годишен план на 01.01.2021г.	в това число			Общ годишен план на 31.12.2021г.	в това число		
			делегиран от държавата дейности	местни дейности	дофинансира не на ДДД		делегиран от държавата дейности	местни дейности	дофинансира не на ДДД
НАТУРАЛНИ ПОКАЗАТЕЛИ - РЕКАПИТУЛАЦИЯ									
0100	ЩАТНА ЧИСЛЕНОСТ:	56.00	0.00	56.00	0.00	56.00	0.00	56.00	0.00
0111	В Т.Ч. ПО ТРУДОВИ ПРАВООТНОШЕНИЯ	56.00	0.00	56.00	0.00	56.00	0.00	56.00	0.00
VIII. Функция Икономически дейности и услуги									
Група Е) Други дейности по икономиката									
898 Други дейности по икономиката									
0100	ЩАТНА ЧИСЛЕНОСТ:	56.00	0.00	56.00	0.00	56.00	0.00	56.00	0.00
0111	В Т.Ч. ПО ТРУДОВИ ПРАВООТНОШЕНИЯ	56.00		56.00		56.00		56.00	
Всичко за дейността:		56.00	0.00	56.00	0.00	56.00	0.00	56.00	0.00
РЕКАПИТУЛАЦИЯ ЗА ФУНКЦИЯ VIII. Функция Икономически дейности и услуги									
0100	ЩАТНА ЧИСЛЕНОСТ:	56.00	0.00	56.00	0.00	56.00	0.00	56.00	0.00
0111	В Т.Ч. ПО ТРУДОВИ ПРАВООТНОШЕНИЯ	56.00	0.00	56.00	0.00	56.00	0.00	56.00	0.00
Всичко за функцията:		56.00	0.00	56.00	0.00	56.00	0.00	56.00	0.00

