

Пловдив
 (Бюджетна организация, предприятие по чл. 165, шл. 1 от ЗИФ, подемие)
 [Седилите и адрес]

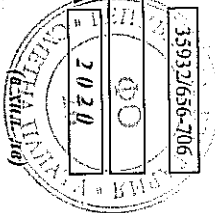
ЕНК/БУЛСТАТ
 Web-адрес

КОД ПО ЕНК
 e-mail

телефон:
 ГОДИШН
 КЪМ

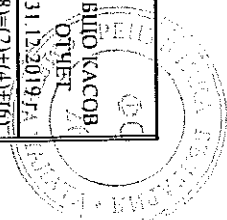
НА ОТЧЕТ ЗА КАСОВОТО ИЗПЪЛНЕНИЕ на бюджета, сметките за средства от Европейския съюз и сметките за чужди средства

КЪМ




| ПОКАЗАТЕЛИ | БЮДЖЕТ - ОТЧЕТ | | Сметки за средства от Европейския съюз - ОТЧЕТ | | Сметки за средства от чужди средства - ОТЧЕТ | | ОБЩО КАСОВО ОТЧЕТ | ОБЩО КАСОВО ОТЧЕТ |
|---|----------------|----------------|--|---------------|--|---------------|-------------------|-------------------|
| | 31.12.2020 г. | 31.12.2019 г. | 31.12.2020 г. | 31.12.2019 г. | 31.12.2020 г. | 31.12.2019 г. | | |
| A. ПРИХОДИ, ПОМОЩИ И ДАРЕНИЯ | (1) | (2) | (3) | (4) | (5) | (6) | (7)=(1)+(3)+(5) | (8)=(2)+(4)+(6) |
| I. Постъпления от текущи приходи | | | | | | | | |
| 1. Приходи от данъци и осигурителни вноски | 68 176 | 64 969 | | | | | 68 176 | 64 969 |
| 2. Приходи от такси и вноски | 48 062 | 49 631 | | | | | 48 062 | 49 631 |
| <i>в т.ч. приходи от вноски</i> | | | | | | | | |
| 3. Приходи от административни такси, санкции и наказателни такси | 5 268 | 5 812 | | | | | 5 268 | 5 812 |
| 4. Нетни приходи от продажби на услуги, стоки и произведения | 8 553 | 11 032 | | | | | 8 553 | 11 032 |
| 5. Приходи от наем | 3 695 | 4 383 | | | | | 3 695 | 4 383 |
| 6. Приходи от концесии и лицензи за ползване на публични активи | 1 086 | 664 | | | | | 1 086 | 664 |
| 7. Приходи от лихви | 31 | 45 | | | | | 31 | 45 |
| 8. Приходи от дивиденди и дялово участие | 79 | 0 | | | | | 79 | 0 |
| 9. Други текущи приходи и реализирани курсови разлики | 1 364 | 698 | | | | | 1 363 | 698 |
| Общо за група I. Постъпления от текущи приходи | 136 313 | 137 233 | | | | | 136 312 | 137 232 |
| II. Реализации на нефинансови активи и конфискувани средства | | | | | | | | |
| 1. Продажба на земя | 112 | 505 | | | | | 112 | 505 |
| 2. Продажба на други нефинансови дълготрайни активи | 0 | 1 294 | | | | | 0 | 1 294 |
| 3. Конфиск. средства и продажби на конфискувани и от залог нефин. активи | | | | | | | | |
| Общо за група II. Реализации на нефинан. активи и конфиск. средства | 112 | 1 799 | | | | | 112 | 1 799 |
| III. Внесен ДДС и др. данъци ву продажбите и корекции за постъпления | | | | | | | | |
| <i>в т.ч. внесен ДДС</i> | (3 617) | (3 907) | | | | | (3 617) | (3 907) |
| <i>внесен данък върху приходите от стопанска дейност</i> | (3 118) | (3 433) | | | | | (3 118) | (3 433) |
| <i>внесени други данъци, такси и вноски върху продажбите</i> | (499) | (484) | | | | | (499) | (484) |
| IV. Постъпления от застрахователни обемствени | | | | | | | | |
| 1. Помощи и дарения от Европейския съюз | 9 | 53 | | | | | 9 | 53 |
| V. Приходи от помощи и дарения | | | | | | | | |
| 1. Помощи и дарения от Европейския съюз | 23 | 44 | 78 | 43 | | | 102 | 87 |
| 2. Други помощи и дарения от чужбина | 55 | | | | | | 55 | |
| 3. Други безвъзмездно получени средства по международни и други програми | 560 | 1 081 | 18 | 43 | | | 578 | 1 081 |
| 4. Помощи и дарения от сградата | 639 | 1 125 | 97 | 43 | | | 735 | 1 168 |
| Общо за група V. Приходи от помощи и дарения | 133 456 | 136 303 | 96 | 42 | | | 133 552 | 136 345 |
| A. ОБЩО ПРИХОДИ, ПОМОЩИ И ДАРЕНИЯ | | | | | | | | |
| I. Планиране за текущи нелихвени приходи | | | | | | | | |
| 1. Приходи за издръжка - нефинансови позиции | 74 142 | 70 608 | 2 017 | 2 760 | | | 76 159 | 73 369 |
| 2. Приходи за застраховане и други финансови услуги | 211 | 233 | 0 | 2 | | | 211 | 236 |
| 3. Данъци данъци, такси и административни санкции | 3 373 | 3 025 | 1 | | | | 3 373 | 3 025 |
| 4. Приходи за възмездни услуги на персонала | 168 946 | 143 486 | 3 221 | 1 528 | | | 172 167 | 145 014 |
| 5. Приходи за осигурителни вноски | 34 913 | 30 026 | 608 | 279 | | | 35 521 | 30 305 |
| Общо за група I. Планиране за текущи нелихвени приходи | 281 584 | 247 379 | 5 848 | 4 569 | | | 287 431 | 251 948 |

| ПОКАЗАТЕЛИ | | 31.12.2020 г. | | 31.12.2019 г. | | 31.12.2020 г. | | 31.12.2019 г. | | 31.12.2020 г. | | 31.12.2019 г. | | 31.12.2020 г. | | 31.12.2019 г. | |
|---|--|----------------|----------------|---------------|---------------|---------------|-----|-----------------|-----------------|------------------|--|------------------|--|------------------|--|------------------|--|
| (а) | | (1) | (2) | (3) | (4) | (5) | (6) | (7)=(1)+(3)+(5) | (8)=(2)+(4)+(6) | ОБЩО КАСОВ ОТЧЕТ | | ОБЩО КАСОВ ОТЧЕТ | | ОБЩО КАСОВ ОТЧЕТ | | ОБЩО КАСОВ ОТЧЕТ | |
| II. Плащания за придобиване на нефинансови дълготрайни активи | | | | | | | | | | | | | | | | | |
| 1. Придобиване на земя | | 383 | 1 324 | | | | | 383 | 1 324 | | | | | | | | |
| 2. Придобиване на други дълготрайни материални активи | | 25 091 | 40 260 | 11 588 | 14 355 | | | 36 679 | 54 615 | | | | | | | | |
| 3. Придобиване на нематериални дълготрайни активи | | 235 | 200 | | | | | 235 | 200 | | | | | | | | |
| 4. Нето-прираст на държавни резерви и изкупуване на земедел. продукция <i>в т. ч. нощувалници от реализация на държавен резерв (-)</i> | | | | | | | | | | | | | | | | | |
| Общо за група II. Плащания за нефинансови дълготрайни активи | | 25 709 | 41 783 | 11 588 | 14 355 | | | 37 297 | 56 139 | | | | | | | | |
| III. Плащания за разходи за лихви | | | | | | | | | | | | | | | | | |
| 1. Разходи за лихви по банков заем и депозити (обичайски) и други книжки | | 844 | 1 060 | | | | | 844 | 1 060 | | | | | | | | |
| 2. Разходи за лихви по други заеми и депозити | | 3 | 23 | | | | | 3 | 23 | | | | | | | | |
| Общо за група III. Плащания за разходи за лихви | | 847 | 1 083 | | | | | 847 | 1 083 | | | | | | | | |
| IV. Трансфери към домакинства | | | | | | | | | | | | | | | | | |
| 1. Осигурителни плащания и други текущи трансфери | | 5 001 | 6 706 | 167 | 157 | | | 5 168 | 6 862 | | | | | | | | |
| 2. Капиталови трансфери към домакинства | | | | | | | | | | | | | | | | | |
| Общо за група IV. Трансфери към домакинства | | 5 001 | 6 706 | 167 | 157 | | | 5 168 | 6 862 | | | | | | | | |
| V. Субвенции и капиталови трансфери | | | | | | | | | | | | | | | | | |
| 1. Текущи субвенции и трансфери към други лица | | 15 349 | 18 238 | 299 | 30 | | | 15 647 | 18 269 | | | | | | | | |
| 2. Капиталови трансфери към други лица | | 266 | 46 | 299 | 30 | | | 266 | 46 | | | | | | | | |
| Общо за група V. Субвенции и капиталови трансфери | | 15 614 | 18 284 | 299 | 30 | | | 15 913 | 18 315 | | | | | | | | |
| Б. ОБЩО РАЗХОДИ И ПРИДОБИВАНЕ НА НЕФИНАНСОВИ АКТИВИ | | | | | | | | | | | | | | | | | |
| В. ТРАНСФЕРИ И БЕЗЛИХВЕНИ ЗАЕМИ М/У БЮДЖ. ОРГАНИЗАЦИИ | | | | | | | | | | | | | | | | | |
| 1. Трансфери между бюджетни организации (нето) | | 241 304 | 165 452 | 13 716 | 19 593 | | | 255 021 | 185 044 | | | | | | | | |
| 2. Временни безлихвени заеми между бюджетни организации (нето) | | (2 115) | (763) | 1 448 | 96 | | | (667) | (667) | | | | | | | | |
| В. ОБЩО ТРАНСФЕРИ И ЗАЕМИ М/У БЮДЖЕТНИ ОРГАНИЗАЦИИ | | 239 189 | 164 689 | 15 165 | 19 689 | | | 254 354 | 184 378 | | | | | | | | |
| Г. Бюджетно салдо: Дефицит (-) / излишък (+) = (А.-Б.+В.) | | | | | | | | | | | | | | | | | |
| Д. Финансиране на бюджетното салдо (Е.+Ж.+З.-И.) | | | | | | | | | | | | | | | | | |
| Е. ОПЕРАЦИИ С ФИНАНСОВИ АКТИВИ | | | | | | | | | | | | | | | | | |
| I. Придобиване и реализация на дялове, акции и участия | | | | | | | | | | | | | | | | | |
| 1. Придобиване на дялове, акции и участия в предприятия (-) | | (0) | (30) | | | | | (0) | (30) | | | | | | | | |
| 2. Постъпления от реализация и приватизация на дялове, акции и участия | | (0) | (30) | | | | | (0) | (30) | | | | | | | | |
| Общо за група I. Придобиване и реализация на дялове, акции и участия | | (0) | (30) | | | | | (0) | (30) | | | | | | | | |
| II. Предоставяне заеми, възмездна фин. помощ и активиранни гаранции | | | | | | | | | | | | | | | | | |
| 1. Предоставяне заеми и възмездна финансова помощ (-) | | (280) | (600) | | | | | (280) | (600) | | | | | | | | |
| 2. Получени погашения по предоставяне заеми и възмездна фин. помощ (+) | | 0 | 0 | | | | | 0 | 0 | | | | | | | | |
| 3. Привидания по активиранни гаранции - гаранции по гаранционни заеми | | | | | | | | | | | | | | | | | |
| 4. Възстановени суми по активиранни гаранции - гаранции | | (280) | (600) | | | | | (280) | (600) | | | | | | | | |
| Общо за група II. Предоставяне заеми, възмездна фин. помощ и гаранции | | (280) | (600) | | | | | (280) | (600) | | | | | | | | |
| III. Други операции с финансови активи | | | | | | | | | | | | | | | | | |
| 1. Нето-операции с други ценни книжки и фин. активи (кредит-менеджмънт) | | (2 450) | (3 080) | | | | | (2 450) | (3 080) | | | | | | | | |
| 2. Други операции с финансови активи (нето) | | (2 450) | (3 080) | | | | | (2 450) | (3 080) | | | | | | | | |
| Общо за група III. Други операции с финансови активи | | (2 450) | (3 080) | | | | | (2 450) | (3 080) | | | | | | | | |
| Е. ОБЩО ОПЕРАЦИИ С ФИНАНСОВИ АКТИВИ | | | | | | | | | | | | | | | | | |
| | | (2 730) | (3 710) | | | | | (2 730) | (3 710) | | | | | | | | |

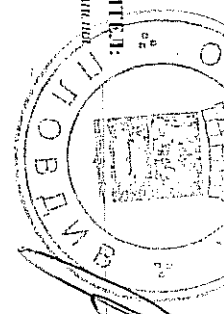


ПОКАЗАТЕЛИ

| | (а) | (1) | (2) | (3) | (4) | (5) | (6) | (7)=(1)+(3)+(5) | (8)=(2)+(4)+(6) |
|--|---------------|---------------|---------------|---------------|---------------|---------------|---------------|-----------------|-----------------|
| | 31.12.2020 г. | 31.12.2019 г. | 31.12.2020 г. | 31.12.2019 г. | 31.12.2020 г. | 31.12.2019 г. | 31.12.2020 г. | 31.12.2019 г. | 31.12.2019 г. |
| Ж. ОПЕРАЦИИ С ФИНАНСОВИ ПАСИВИ | | | | | | | | | |
| I. Емитирани държавни (общински) ценни книжа | | | | | | | | | (4 545) |
| 1. Постъпления от емисии на държавни (общински) ценни книжа (+) | | | (4 545) | | | | | | (4 545) |
| 2. Погашения по емисии на държавни (общински) ценни книжа (-) | | | (4 545) | | | | | | |
| Общо за група I. Емитирани държавни (общински) ценни книжа | | | | | | | | | 1 422 |
| II. Заемни от банки и други лица | | | | | | | | | |
| 1. Получени банкови и други заеми (+) | | | (3 638) | | | | | | (3 638) |
| 2. Погашения по получени банкови и други заеми (-) | | | (3 638) | | | | | | |
| Общо за група II. Заемни от банки и други лица | | | | | | | | | (3 638) |
| III. Финансирание чрез финансов лизинг и търговски кредит | | | | | | | | | |
| 1. Получено финансирание по финансов лизинг и търговски кредит (+) | | | (334) | | | | | | (334) |
| 2. Погашения по финансов лизинг и търговски кредит (-) | | | (334) | | | | | | (472) |
| Общо за група III. Финансирание чрез фин. лизинг и търговски кредит | | | | | | | | | (797) |
| IV. Други операции с финансов пасиви | | | | | | | | | |
| 1. Операции с чужди средства (нето) | | | (133) | | | | | | (805) |
| 2. Друго финансирание - операции с пасиви (нето) | | | (133) | | | | | | (805) |
| Общо за група IV. Други операции с финансов пасиви | | | | | | | | | (805) |
| Общо за група IV. Други операции с финансов пасиви | | | | | | | | | (805) |
| Ж. ОБЩО ОПЕРАЦИИ С ФИНАНСОВИ ПАСИВИ | | | | | | | | | |
| 3. НЕТО-РАЗЧЕТИ И ОПЕРАЦИИ | | | | | | | | | |
| 1. Нето-операции за сметка на средства от Европейския съюз | | | 1 149 | | | | | | 0 |
| 2. Операции за сметка на други бюджети, сметки и фондове | | | 1 149 | | | | | | 0 |
| 3. Други нето-разчети и операции на бюджетни организации | | | | | | | | | |
| 4. Разлики от закръгляния в ход лв. (+/-) | | | 1 149 | | | | | | 0 |
| 3. ОБЩО НЕТО-РАЗЧЕТИ И ДРУГИ ОПЕРАЦИИ | | | | | | | | | |
| II. ИЗМЕНЕНИЕ НА ПАРЧИНТЕ СРЕДСТВА | | | | | | | | | |
| 1. Наличността на парични средства в началото на отчетния период | | | 24 053 | | | | | | 44 840 |
| 2. Превозна на наличности в чуждестранна валута в края на отчетния период | | | (3) | | | | | | (3) |
| 3. Наличността на парични средства в края на отчетния период | | | 62 253 | | | | | | 78 805 |
| II. ИЗМЕНЕНИЕ НА ПАРЧИНТЕ СРЕДСТВА (3.-1.-2.) | | | | | | | | | |
| 38 203 | | | (24 965) | | | | | | 33 968 |
| К. ДРУГИ ИЗМЕНЕНИЯ - АКРЕДИТНИ И ДРУГИ СМЕТКИ | | | | | | | | | |
| 1. Наличността по акредитиви и други сметки в началото на периода | | | | | | | | | |
| 2. Превозна на акредитиви и други сметки в чужд. валута в края на периода | | | 6 571 | | | | | | 6 571 |
| 3. Наличността по акредитиви и други сметки в края на периода | | | 6 571 | | | | | | 6 571 |
| К. ДРУГИ ИЗМЕНЕНИЯ - АКРЕДИТНИ И ДРУГИ СМЕТКИ (3.-1.-2.) | | | | | | | | | |
| 44 774 | | | (18 393) | | | | | | 40 539 |
| Д. ИЗМЕНЕНИЕ НА ВСИЧКИ ПАРЧИНИ СРЕДСТВА (II + К.) | | | | | | | | | |
| 44 774 | | | (18 393) | | | | | | (19 344) |



Финансов отчет относно кюто сметната палата е издала
 Одитен доклад № 04009/АТЧ/20 от 2021 г.
 Дата: 22.02.2021 г.
 Ръководител на одитен екип:
 Директор на дирекция:



РЪКОВОДИТЕЛ:
 ише и фамилно