

АКТИВ			ПАСИВ		
РАЗДЕЛИ, ГРУПИ, СТАТИИ а	Сума (в хил. лв.)		РАЗДЕЛИ, ГРУПИ, СТАТИИ а	Сума (в хил. лв.)	
	Текуща година 1	Предходна година 2		Текуща година 1	Предходна година 2
А. Записан, но невнесен капитал			А. Собствен капитал		
Б. Нетекущи (дълготрайни) активи			I. Записан капитал	900	900
I. Нематериални активи			II. Премии от емисии		
1. Концесии, патенти, програмни продукти			III. Резерв от последващи оценки	9	9
2. Предост. аванси, НДМА в процес на изград.			IV. Резерви	82	82
Общо за група I:	0	0	1. Законови резерви		
II. Дълготрайни материални активи			2. Резерв, свързан с изкупени собств. акции		
1. Земи	56	56	3. Резерв, съгласно учредителен акт		
2. Сгради	519	527	4. Други резерви	0	82
3. Машини, оборудване и апаратура	177	171	Общо за група IV:	0	82
4. Съоръжения и други	12	12	V. Натрупана печалба (загуба) от м.г., в т.ч.		
Общо за група II:	764	766	- неразпределена печалба	13	4
III. Дългосрочни финансови активи			- непокрита загуба	-16	-102
Общо за група III:			Общо за група V:	-3	-98
IV. Отсрочени данъци	2	2	VI. Текуща печалба (загуба)	22	22
Общо за раздел Б:	766	768	Общо за раздел А:	928	915
В. Текущи (краткотрайни) активи			Б. Провизии и сходни задължения		
I. Материални запаси			Общо за раздел Б:		
1. Суровини и материали	13	14	В. Задължения		
Общо за група I:	13	14	1. Задължения към доставчици, в т.ч.	12	8
II. Вземания			до 1 година	12	8
1. Вземания от клиенти и доставчици, в т.ч.	71	75	над 1 година		
над 1 година			2. Други задължения, в т.ч.:	80	72
2. Данъци за възстановяване			- Задължения към персонала, в т.ч.:	58	48
3. Други вземания, в т.ч.	1	8	до 1 година	58	48
над 1 година			над 1 година		
Общо за група II:	72	83	- Осигурителни задължения, в т.ч.:	15	15
III. Инвестиции			до 1 година	15	15
Общо за група III:			над 1 година		
IV. Парични средства, в т.ч.:	162	130	- Данъчни задължения, в т.ч.:	6	7
в брой	7	3	до 1 година	6	7
в безрочни сметки (депозити)	155	127	над 1 година		
Общо за група IV:	162	130	- Други задължения, в т.ч.	1	2
Общо за раздел В:	247	227	до 1 година		
			над 1 година		
			Общо за раздел В, в т.ч.	92	80
			до 1 година	92	80
			над 1 година		
Г. Разходи за бъдещи периоди	7	6	Г. Финансирания и приходи за бъдещи периоди, в т.ч.		6
			- финансирания		6
СУМА НА АКТИВА (А+Б+В+Г)	1020	1001	СУМА НА ПАСИВА (А+Б+В+Г)	1020	1001

Дата: 27.04.2022 г.

Съставител:
 Ивѐанка Дикова

Ръководител:
 Д-р Живко Димитров

ОТЧЕТ
ЗА ПРИХОДИТЕ И РАЗХОДИТЕ

към

31.03.2022г.

НАИМЕНОВАНИЕ НА РАЗХОДИТЕ	Сума (в хил. лв.)		НАИМЕНОВАНИЕ НА ПРИХОДИТЕ	Сума (в хил. лв.)	
	Текуща година	Предх. година		Текуща година	Предх. година
а	1	2	А	1	2
А. Разходи			Б. Приходи		
1. Намаление на запасите от продукция и незавършено про-во			1. Нетни приходи от продажби, в т.ч:	242	227
2. Разходи за суровини, материали и външни услуги, в т.ч.:	56	61	а) продукция		
а) суровини и материали	36	35	б) стоки		
б) външни услуги	20	26	в) услуги, в т.ч.	242	227
			- приходи от наеми	10	11
3. Разходи за персонала, в т.ч.:	179	168	2. Увеличение на запасите от продукция и незавършено производство		
а) разходи за възнаграждения	153	143	3. Разходи за придобиване на активи по стопан.н-н		
б) разходи за осигуровки, в т.ч.:	26	25	4. Други приходи, в т.ч:	30	36
- осигуровки, свързани с пенсии			- приходи от финансираня	30	36
4. Разходи за амортизация и обезценка, в т.ч.:	8	8	8. <i>Общо приходи от оперативна дейност (1+ 2+ 3+ 4)</i>	272	263
а) разходи за амортизация и обезценка на дълготрайни материални и нематериални активи, в т.ч.:			5. Приходи от участия в дъщерни,		
- разходи за амортизация	8	8	асоциирани и смесени предприятия, в т.ч.:		
- разходи от обезценка			6. Приходи от участия в предприятия от група		
б) разходи от обезценка на текущи (краткотрайни) активи			6. Приходи от други инвестиции и заеми, признати като нетекущи активи, в т.ч.:		
5. Други разходи, в т.4.:	6	4	- приходи от предприятия от група		
а) баланс. стойност на продадените активи			7. Други лихви и финансови приходи, в т.ч:		
б) провизии			а) приходи от предприятия от група		
<i>Общо разходи за оперативната дейност (1 + 2 + 3 + 4 + 5)</i>	249	241	б) положит.разлики от операции с фин.активи		
6.Разходи от обезценка на финансови активи, признати като текущи активи, в т.ч.:			в) положителни разлики от валутни курсове		
- отрицателни разлики от вал.курсове			Общо финансови приходи (5 + 6 + 7)		
7. Разходи за лихви и други финанс.р-ди:	1				
а) разходи, свързани с предпр. от група					
б) отрицателни разлики от операции с финансови активи					
<i>Общо финансови разходи (6 + 7)</i>	1	0			
8. Печалба от обичайна дейност			8. Загуба от обичайна дейност		
<i>Общо разходи (1+2+3+4+5+6+7+9);</i>	250	241	<i>Общо приходи (1+2+3+4+5+6+7)</i>	272	263
9. Счетов. Печалба	22	22	9. Счетов. загуба		
10. Разходи за данъци от печалбата					
11. Други данъци, алтернат.на корп.					
12. Печалба (9 - 10 - 11)			10. Загуба (9 + ред 10 и 11 от раздел А)		
<i>Всичко (Общо разходи+10+11+12)</i>	272	263	<i>Всичко (Общо приходи + 10)</i>	272	263

Дата: 27.04.2022 г.

Съставител:

Иванка Дикова

Ръководител:

Д-р Живко/Димитров

"ДКЦ ИЗТОК" ЕООД
 гр.Пловдив
 ул."Храбрец" № 15
 ЕИК 115343792

О Т Ч Е Т
 ЗА СОБСТВЕНИЯ КАПИТАЛ

към

31.03.2022 г.

Приложение № 4
 към СС № 1

Показатели	Записан капитал	Премии от емисии	Резерв от последващи оценки	РЕЗЕРВИ				ФИНАНСОВ РЕЗУЛТАТ ОТ МИНАЛИ ПЕРИОДИ		Текуща печалба (загуба)	Общо собствен капитал
				Законови резерви	Резерв свързан с изкупените собствени акции	Резерв съгласно учредителен акт	Други резерви	Неразпределена печалба	Непокрита загуба		
1. Салдо в началото на отчетния период	900		9							13	906
2. Корекция на грешки за минали години											
3. Салдо в началото след корекции											
4. Финансов резултат за текущия период										22	22
5. Разпределения на печалба, в т.ч.:								13		(13)	
- за дивиденти											
6. Изменения за сметка на собственика											
7. Други изменения в собствения капитал											
8. Салдо към края на отчетния период	900		9					13		(16)	928
9. Собствен капитал към края на отчетния период	900		9					13		(16)	928

Дата: 27.04.2022 г.

Съставител:

Иванка Дикова

Управител:

Д-р Живко Димитров

"ДКЦ ИЗТОК" ЕООД
гр.Пловдив
ул."Храбрец" № 15
ЕИК 115343792

О Т Ч Е Т
ЗА ПАРИЧНИТЕ ПОТОЦИ
по прекия метод
Към 31.03.2022 г.

Приложение № 1
към СС № 7

(хил.лв)

Наименование на паричните потоци	Текущ период			Предходен период		
	Постъпления	Плащания	Нетен поток	Постъпления	Плащания	Нетен поток
А. Парични потоци от основна дейност						
Парични потоци, свързани с търговски контрагенти	244	60	184	174	51	123
Парични потоци, свързани с трудови възнаграждения		211	(211)		172	(172)
Платени и възстановени данъци върху печалбата						
Плащания при разпределение на печалби						
Други парични потоци от основна дейност		1	(1)		12	(12)
Всичко парични потоци от основна дейност (А)	244	272	(28)	174	235	(61)
Б. Парични потоци от инвестиционна дейност						
Парични потоци, свързани с дълготрайни активи		19	(19)		5	(5)
Всичко парични потоци от инвестиционна дейност (Б)		19	(19)		5	(5)
В. Парични потоци от финансова дейност						
Плащания на задължения по лизингови договори						
Други парични потоци от финансова дейност			0			0
Всичко парични потоци от финансова дейност (В)			0			0
Г. Изменение на паричните средства през периода (А+Б+В)	244	291	(47)	174	240	(66)
Д. Парични средства в началото на периода			209			196
Е. Парични средства в края на периода			162			130

Дата: 27.04.2022 г.

Съставител:

Иванка Дикова

Управител:

Д-р Живко Димитров

“ДИАГНОСТИЧНО - КОНСУЛТАТИВЕН ЦЕНТЪР ИЗТОК” ЕООД

ДОКЛАД

ЗА ДЕЙНОСТТА, ФИНАНСОВОТО И ИКОНОМИЧЕСКО СЪСТОЯНИЕ към 31.03.2022 г.

Настоящият доклад е неразделна част от счетоводния отчет за периода 01.01.2022-31.03.2022 г., като допълва, разшифрова данните от него и характеризира дейността и управлението на дружеството за отчетния период. Дружеството представя сравнителна информация в настоящия счетоводен отчет с 2021 г. Представеният финансов отчет е изготвен съгласно изискванията на действащите Национални счетоводни стандарти и на основата на презумпцията за действащо предприятие.

I. ОБЩА ИНФОРМАЦИЯ ЗА ДРУЖЕСТВОТО

„ДКЦ Изток” е основано като еднолично дружество с ограничена отговорност и 100 % общинска собственост. Регистрирано е с фирмено дело № 4889 по описа за 1999 година на Пловдивски Окръжен Съд, със седалище и адрес на управление – гр. Пловдив, ул. „Храбрец” №15. Капиталът по регистрация в Търговски регистър на АВ на гр.Пловдив към датата на съставяне на отчета е в размер на 899 530 (осемстотин деветдесет и девет хиляди петстотин и тридесет) лева разпределен в 89 953 (осемдесет и девет хиляди деветстотин петдесет и три) дяла всеки по 10 (десет) лева , съгласно Решение № 96, взето с протокол № 6 от 09.04.2020 г. на Общински съвет - Пловдив .

С Удостоверение № 1425/27.01.2006 г., издадено от Регионален Център по Здравеопазване – гр. Пловдив на основание чл. 40, ал. 3 от Закона за лечебните заведения, „ДКЦ Изток” ЕООД – гр. Пловдив е регистрирано като лечебно заведение – диагностично-консултативен център, с предмет на дейност : осъществяване на специализирана извънболнична медицинска помощ по следните специалности: вътрешни болести, кардиология, ендокринология, пулмология, хирургия, неврология, офталмология, УНГ, дерматология, АГ, педиатрия, ортопедия и травматология, физиотерапия и рехабилитация; клинично-лабораторна и рентгенова диагностика.

Лечебното заведение е вписано в регистъра на Регионален център по здравеопазване – гр. Пловдив под № 1425, партида 94, том 5, стр. 188, регистър 2 с идентификационен код 1622134013.

Дружеството се представлява от управител д-р Живко Димитров по Решение на Общински съвет - Пловдив № 103, взето с Протокол № 6 от 28.03.2019.

Дружеството е с едностепенна система на управление. Функционалната схема на организация на работа е съобразена с нормативните изисквания.

„ДКЦ Изток” ЕООД има данъчна регистрация и регистрация по ЗДДС с ЕИК по БУЛСТАТ 115343792.

II. ПРЕГЛЕД НА ДЕЙНОСТТА

През периода 01.01.2022 г. - 31.03.2022 г. в специализираните кабинети на "ДКЦ Изток" ЕООД са извършени 8 349 броя прегледи / за 2021 г. - 8 041/, или изразено в процент се отчита увеличение с 4 %. Извършени са 7 432 броя клинични изследвания / за 2021 г. - 7 606 бр./, което е намаление с 2 % спрямо 2021г. Извършени са 1 332 броя рентгенови изследвания / за 2021 г. - 1 059 бр./, което стойностно увеличение е с 273 бр. или с 26 % повече. Във физиотерапевтичен кабинет са извършени 535 бр. прегледа и 6 164 физиотерапевтични процедури / за 2021г. са отчетени 382 бр. прегледи и процедури 4 446 бр./, което е с 153 броя прегледа повече, а процедурите са с 1 718 броя повече, което изразено в процент е 39 % повече извършени процедури за първо тримесечие на 2022 г.

Регулативни стандарти за :	2022 г.	2021 г.	изменение
Мед.направления специалисти	858 бр.	661 бр.	+ 197 бр.
ВСД	264 бр.	289 бр.	- 25 бр.
МДД / лаборатории /	26 247,51 лв.	25 626,97 лв.	+ 620,54 лв.

Медицинските направления по регулативни стандарти за специалистите през отчетния период на 2022г. са увеличени с 30 %, а направленията за високоспециализирани дейности са намалени с 9 %. Направленията за медико - диагностична дейност са увеличени с 2,42 %.

Специализираната извънболнична медицинска помощ през отчетния период се извършва от 21 лекари – специалисти с 16 различни признати специалности: кардиология, вътрешни болести, гастроентерология, ендокринология, хирургия, урология, офталмология, неврология, оториноларингология, акушеро-гинекология, пулмология, педиатрия, ортопедия, физикална терапия и рехабилитация, рентгенология, клинична лаборатория.

1. Общ списъчен състав – медицински и друг персонал :

Всичко персонал – 47

в т.ч. на втори трудов договор – 15

Лекари – 21

в т.ч. на втори трудов договор – 12

Мед. специалисти по здравни грижи – 14

Друг персонал – 12, в т.ч. на втори трудов договор - 3

2. Брой медицински и друг персонал в пенсионна възраст – 19

През първо тримесечие на 2022г. дружеството отчита средна месечна заплата в размер на 1 289,18 лв. при средно списъчен състав 36, а за 2021 г. е отчетена СМРЗ 1 228,42 лв. при ссс 32.

III. ФИНАНСОВ ПРЕГЛЕД

Дружеството развива самостоятелна стопанска дейност, като приходите си формира основно от:

- платени медицински услуги от РЗОК – Пловдив;
- платени медицински услуги от населението;
- приходи от наеми от отдадените медицински кабинети на семейните лекари и стоматолози, аптека .

Размер, структура, източници и динамика спрямо предходна година на приходите и разходите към 31.03.2022 г.

СТРУКТУРА НА ПРИХОДИТЕ

Структура на приходите	01.01.-31.03.2022г.		01.01.-31.03.2021г.		Изменение в хил.лв.
	размер хил.лв.	отн. дял %	размер хил.лв.	отн. дял %	
I. Нетни приходи от продажби	242	89	227	86	15
РЗОК	198	73	189	72	9
Свободен прием	34	12	27	10	7
Приходи от издръжка мед. кабинети	10	4	11	4	-1
II. Приходи от финансиране	30	11	36	14	-6
Общо :	272	100	263	100	9

От анализа на представената структура на приходите е видна следната тенденция - увеличение на общите приходи с 3,42 %, като от тях нетните приходи от продажби са с 6 % повече спрямо общите приходи в сравнение с тези през 2021 г., а приходите от финансиране имат 11 % относителен дял. Приходите от медицински услуги, заплащани от РЗОК, бележат ръст с 5 % повече от приходите от РЗОК за 2021 г. Приходите от продажба на медицински услуги от свободен прием са повече с 7 хил.лева.

Дружеството отчита приходи от издръжка на отдадените под наем медицински кабинети в размер на 10 хил.лв.

Поради обявената епидемична обстановка "Ковид-19" от м.Март 2020 г. НЗОК ежемесечно заплаща за работа при неблагоприятни условия суми до 85 % от работната на базисния месец Януари 2020 г. Получените средства се отчитат като финансиране, през отчетното тримесечие са в размер на 15 790,97 лв.

Като приходи от финансираня са отчетени и :

- получени бързи антигенни тестове за Ковид 19 и личните предпазни средства от РЗИ - Пловдив в размер на 2 352,53 лв.;
- компенсации за ел.енергия по РМС739/26.10.2021г. в размер на 5 898,65лв.
- приходите от наеми на мед.кабинети в размер на 5 624,76 лв.

Следвайки гореизложеният анализ може да се направи следният **извод** :
 Приходите от продажба на медицински услуги на РЗОК представляват 73 % от общите приходи и са основен източник на приходи за лечебното заведение, следват приходите от платените мед.услуги от пациентите – 12 % , приходите от издръжка на мед.кабинети под наем – 4 %. Приходите от финансиране са 11 % от общите приходи.

СТРУКТУРА НА РАЗХОДИТЕ

Структура на разходите	01.01.-31.03.2022г.		01.01.-31.03.2021г.		Изменение в хил.лв.
	размер хил.лв.	отн. дял %	размер хил.лв.	отн. дял %	
I. Разходи по икон. елементи	249	100	241	100	8
за материали	36	15	35	15	1
за външни услуги	20	8	26	11	-6
за амортизации	8	3	8	3	
За възнаграждения	153	61	143	59	10
за социални осигуровки	26	10	25	10	1
други разходи	6	3	4	2	2
II. Финансови разходи	1		0		1
Общо :	250	100	241	100	9

От структурата на разходите става видно - увеличение на разходите по икономически елементи с 8 хил.лв. или с 3,32 % спрямо предходната 2021 г. Отчетени са повече основни разходи за ел.енергия / макар ,че е получена компенсация / и топлофикация. Разходите за външни услуги са с 6 хил.лв. по - малко от тези през 2021г. Разходите за абонаментни договори по сервизна поддръжка мед.апаратура, мед.софтуер, компютърна техника, разходите за телефони са прецизирани до минимум. Разходите за работни заплати са повече, тъй като са в процентно отношение от отчетените повече приходи от мед.дейност на дружеството . Разходите за амортизации запазват стойностния си размер . Към други разходи се отчитат разходите за ДДС без право на данъчен кредит – в размер на 6 хил.лв.

От направения анализ на динамиката на приходите и разходите за отчетния период на 2022 г. спрямо същия период на предходната 2021 г. може да се направи следния **извод** :

Темпът на увеличение на приходите на дружеството в стойностно изражение е равен на темпа на изменение на разходите. Това определя положителния финансов резултат - счетоводна печалба в размер на 22 хил.лв. Дружеството осигурява нормални условия за осъществяване дейността на центъра, въпреки наложените ограничителни мерки в условията на пандемия "Ковид-19". Изплаща редовно и в срок работните заплати на персонала, няма просрочени задължения към бюджета и доставчици.

❖ **Инвестиционна дейност на дружеството през 2022 г.**

През отчетния период ръководството инвестира средства и закупува дълготрайни материални активи : Ехограф SIUI APOGEE-2100 с два трансдюсера за 18 660,00 лв. Направена е авансова вноска - 50 % за доставка на : физиотерапевтична маса за рехабилитация на ръка на обща стойност 960,00 лв.

27.04.2022 г.

гр. Пловдив

Управител:

/ д-р Живко Димитров /

Гл.счетоводител : .

/Иванка Дикова /

СЧЕТОВОДЕН БАЛАНС

на Диагностично консултативен център Пловдив ЕООД към 31.03.2022 г.

АКТИВ

ПАСИВ

РАЗДЕЛИ, ГРУПИ, СТАТИИ	Сума (хил.лв.)		РАЗДЕЛИ, ГРУПИ, СТАТИИ	Сума (хил.лв.)	
	Текуща година	Предходна година		Текуща година	Предходна година
А. НЕТЕКУЩИ (ДЪЛГОТРАЙНИ) АКТИВИ			А. СОБСТВЕН КАПИТАЛ		
I. Нематериални активи			I. Записан капитал	1 954	1 954
1. Търговски марки, програмни продукти и други подобни права и активи		1	II. Резерв от последващи оценки	240	240
Общо за група I :		1	III. Натрупана печалба (загуба) от минали години, в т.ч.:		
II. Дълготрайни материални активи			- непокрита загуба от минали години	(526)	(556)
1. Земи и сгради, в т.ч.:	1 395	1 416	Общо за група III :	(526)	(556)
- сгради	1 395	1 416	IV. Текуща печалба (загуба)	26	24
2. Машини, оборудване и апаратура	340	339	ОБЩО ЗА РАЗДЕЛ А:	1 694	1 662
3. Съоръжения и други	13	11	Б. ПРОВИЗИИ ЗА ДАНЪЦИ, в т.ч.:	22	25
Общо за група II :	1 748	1 766	- отсрочени данъци	22	25
III. Отсрочени данъци			В. ЗАДЪЛЖЕНИЯ:		
ОБЩО ЗА РАЗДЕЛ А:	1 748	1 767	1. Задължения към доставчици, в т.ч.:	74	82
Б. ТЕКУЩИ (КРАТКОТРАЙНИ) АКТИВИ			до 1 година	74	82
I. Материални запаси			2. Други задължения, в т.ч.:	164	160
4. Суровини и материали	41	39	до 1 година	164	160
Общо за група I:	41	39	- към персонала, в т.ч.:	88	63
II. Вземания			до 1 година	88	63
5. Вземания от клиенти и доставчици	98	94	- осигурителни задължения, в т.ч.:	20	19
6. Други вземания			до 1 година	20	19
Общо за група II:	98	94	- данъчни задължения, в т.ч.:	47	68
III. Парични средства, в т.ч.:			до 1 година	47	68
- в брой	2	2	- други, в т.ч.:	9	10
- в безсрочни сметки (депозити)	63	27	до 1 година	9	10
Общо за група III:	65	29	ОБЩО ЗА РАЗДЕЛ В, в т.ч.:	238	242
ОБЩО ЗА РАЗДЕЛ Б:	204	162	до 1 година	238	242
В. РАЗХОДИ ЗА БЪДЕЩИ ПЕРИОДИ	2				
СУМА НА АКТИВА (А+Б+В)	1 954	1 929	СУМА НА ПАСИВА (А+Б+В)	1 954	1 929

Дата: 28.04.2022 г.

Съставител на ГФО:

(Недялка Василева)



Управител

(д-р Николай Забунов)

ОТЧЕТ ЗА ПРИХОДИТЕ И РАЗХОДИТЕ
на "Диагностично консултативен център - Пловдив" ЕООД за 2022 г.

НАИМЕНОВАНИЕ НА РАЗХОДИТЕ	Сума (хил.лв.)		НАИМЕНОВАНИЕ НА ПРИХОДИТЕ	Сума (хил.лв.)	
	Текуща година	Предходна година		Текуща година	Предходна година
А. РАЗХОДИ			Б. ПРИХОДИ		
1. Разходи за суровини, материали и външни услуги, в т.ч.:	66	61	1. Нетни приходи от продажби	348	315
а) суровини и материали	47	39	а) услуги	348	315
б) външни услуги	19	22	2. Други приходи, в т.ч.:	9	11
2. Разходи за персонала, в т.ч.:	245	221			
а) разходи за възнаграждения	214	190			
б) разходи за осигуровки, в т.ч.:	31	31			
3. Разходи за амортизации и обезценка, в т.ч.:	14	13			
а) разходи за амортизация и обезценка на дълготрайни активи, в т.ч.:	14	13			
- разходи за амортизация	14	13			
4. Други разходи	6	7			
Общо разходи за оперативна дейност (1+2+3+4)	331	302	Общо приходи от оперативна дейност (1+2)	357	326
5. Разходи от обезценка на финансови активи					
6. Разходи за лихви и други финансови разходи					
Общо финансови разходи			3. Загуба от обичайна дейност		
Общо разходи (1+2+3+4+5+6)	331	302	Общо приходи (1+2)	357	326
7. Счетоводна печалба (общо приходи-общо разходи)	26	24	4. Счетоводна загуба (общо приходи -общо разходи)		
Разходи за данъци, в т.ч.:					
8. Изменение на отсрочени данъци					
9. Печалба (7+8)	26		5. Загуба (4 + ред 8 от раздел А)		
Всичко (Общо разходи + 8)	357	302	Всичко (Общо приходи + 5)	357	326

Дата: 28.04.2022 г.

Съставител на ГОО:

(Недялка Василева)

(д-р Николай Забунов)



ОТЧЕТ ЗА СОБСТВЕНИЯ КАПИТАЛ
на "Диагностично консултативен център - Пловдив" ЕООД за 2022 год.

(хил.лв.)

Показатели	Записан капитал	Резерв от последващи оценки	Непокрита загуба от минали години	Текуща печалба / загуба	Общо собствен капитал
1. Собствен капитал в началото на отчетния период	1 954	240	(556)	30	1 668
2. Грешки					
3. Салдо след фундаментални грешки	1 954	240	(556)	30	1 668
3. Финансов резултат за текущия период				26	26
4. Покриване на загуба					
5. Собствен капитал към края на отчетния период	1 954	240	(556)	56	1 694

Дата: 28.04.2022 г.

Съставител на ГФО:
 (Недялка Василева)



Управител
 (д-р Николой Забунов)

ОТЧЕТ ЗА ПАРИЧНИЯ ПОТОК

на Диагностично консултативен център - Пловдив ЕООД за 2022 г.

(хил. лв.)

НАИМЕНОВАНИЕ НА ПАРИЧНИТЕ ПОТОЦИ	Текущ период			Предходен период		
	Постъпления	Плащания	Нетен поток	Постъпления	Плащания	Нетен поток
а	1	2	3	4	5	6
А. Парични потоци от основна дейност						
1. Парични потоци, свързани с търговски контрагенти	340	79	261	1 327	226	1 101
2. Парични потоци, свързани с трудови възнаграждения		229	(229)		985	(985)
3. Други парични потоци от основна дейност		10	(10)	2	53	(51)
Всичко парични потоци от основна дейност (А)	340	318	22	1 329	1 264	65
Б. Парични потоци от инвестиционна дейност						
1. Парични потоци, свързани с дълготрайни активи					35	(35)
Всичко парични потоци от инвестиционна дейност (Б)					35	(35)
В. Парични потоци от финансова дейност						
Г. Изменение на паричните средства през периода (А+Б+В)	340	318	22	1 329	1 299	30
Д. Парични средства в началото на периода			43			13
Е. Парични средства в края на периода			65			43

Дата: 28.04.2022 г.

Съставител на ГФО:
(Недялка Василева)

управител:
(д-р Николай Забунов)



ДИАГНОСТИЧНО КОНСУЛТАТИВЕН ЦЕНТЪР ПЛОВДИВ ЕООД

гр. Пловдив, Бул." България" № 234, ЕИК 115352243,

телефон 032/ 900 820, e-mail: dkc_plovdiv@abv.bg

МЕЖДИНЕН АНАЛИЗ

от дейността на ДКЦ ПЛОВДИВ ЕООД за I- то тримесечие на 2022г.

I.Обща информация за дружеството

„ Диагностично консултативен център Пловдив „ ЕООД

- Седалище :** гр.Пловдив
- Адрес на управление :** гр.Пловдив , бул.България № 234
- Предмет на дейност :** Осъществяване на специализирана доболнична помощ
- Собственост :** Дружеството е 100% - общинска собственост
- Капитал :** Дружеството е с капитал 1 953 960 лв.,разпределен в 195 396 бр. дялове с номинална стойност 10лв. всеки един .
- Органи на управление :** Дружеството се представлява и управлява от :
Д- р Николай Забунов

Дружеството е вписано в Търговски регистър към Агенцията по вписванията с ЕИК 115352243.

Общия брой на персонала към 31.03.2022 е 64 човека в т.ч. 33 лекари – специалисти. В рамките на лечебното заведение са разкрити специализирани кабинети по 22 медицински специалности ,в т.ч. разполага с клинична лаборатория , звено по образна диагностика и звено по физиотерапия и рехабилитация.

II. Анализ на медицинската дейност

Към 31.03.2022г. лечебното заведение е осъществило общо 53 233 броя медицински услуги (прегледи и изследвания по НЗОК и платени услуги) което е увеличение с около 7.4 % спрямо осъществените медицински услуги през същият отчетен период на предходната година. Разпределението на реализираните услуги по видове и източници на финансиране е представено в табл. 1

Таблица 1- извършени медицински услуги от ДКЦ Пловдив ЕООД за периода м.01 – 03.2021г. и м.01 – 03.2022г.

Медицински услуги	2022г./брой	2021г./брой
Медицински прегледи НЗОК	7 280	7 044
Медицински прегледи платени	523	420
Общ брой	7 803	7 464
Клинико – лабораторни изсл.НЗОК	7 161	7 098
Клинико – лабораторни изсл.платени	860	925
Общ брой	8 021	8 023
Образна диагностика НЗОК	2 378	1 707
Образна диагностика платени	371	261
Общ брой	2 749	1 968
Физиопроцедури	4 660	4 179
Общ брой мед.услуги	23 233	21 634

От анализа на данните посочени в горната таблица се забелязва увеличение на броя на предоставените медицински услуги. Което се дължи се на следните причини – в период на епидемия достъпа до личните лекари е затруднен, поради което пациентите заплащат медицинските услуги от които се нуждаят.

Увеличение на брой на прегледите с 4.50% и извършените изследвания по образна диагностика съответно с 39.70%, можем да отдадем на високата заболяемост от Ковид 19 и множество усложнения и късни последствия от болестта.

През 2022г. усилията на дружеството са насочени към подобряване качеството на медицинските услуги / прегледи и изследвания / , гъвкавост на работното време имащо за цел пълното удовлетворяване на нуждите на пациентите.

Търсят се възможности за осъществяване на тясна взаимовръзка между общо практикуващите лекари намиращи се в сградите на ДКЦ Пловдив ЕООД и екипа

от специалисти в структурата на лечебното заведение , за оказване на бърза медицинска помощ за пациентите в рамките на лечебно заведение , което спестява време и свежда риска за здравето до минимум.

III Анализ на финансовото състояние

Придобиване на ДМА

През анализираният период на текущата година ДКЦ Пловдив ЕООД не е закупило ДМА .

Приходи

Източници на приходи на ДКЦ Пловдив са следните : здравни услуги по договор с НЗОК , потребителски такси , платени услуги от населението , договор с УМБАЛ Пловдив АД , наеми и възстановени стопански разходи.

Приходите за анализираният период са в размер на 348 хил.лв., като отбелязваме ръст от 6.75 % сравнени с приходите за същият период – 326 хил.лв на предходната 2021г.

Приходи	2022г/ хил.лв./	2021г./хил.лв./
1.Медицински услуги по договор с РЗОК	250	245
2.Потреб.такси и платени прегледи	61	48
3.Наеми и стопански разходи	34	22
4.Административни услуги		
5.Други/дарения	3	11
Общо приходи :	348	326

Увеличението на приходите се дължи основно на повишението на извършените платени изследвания по образна диагностика и платени медицински прегледи с 27% е свързано с увеличението на извършените изследвания по образна диагностика и платените мед.прегледи , дължащи се на затруднения достъп на пациенти в условията на епидемия до личните им лекари , поради което те са принудени да заплащат прегледите и изследванията . от които имат нужда.

Увеличението на приходите от наеми и възтановими стопански разходи се дължи : на отдадени нови площи под наем и увеличението на възтановимите стопански разходи от 01.12.2021г. с приблизително 30 %.

През анализирания период имаме получено финансиране под формата на компенсация на потребената електрическата енергия в размер на 9 хил.лв.

Разходи

Разходите на ДКЦ Пловдив ЕООД за анализираният период за в размер на 331 хил.лв като отбелязваме ръст от 9.60 % сравнени с разходите за същият период – 302 хил.лв на предходната 2021г.

Разходи	2022 г./хил.лв./	2021г./хил.лв./
1.Разходи за материали	47	39
2.Разходи за външни услуги	19	22
3.Разходи за възнаграждения и осигуровки	245	221
4.Разходи за амортизации	14	13
5.Други разходи	6	7
6.Финансови разходи		
Общо разходи	331	302

Разходите са се увеличили в сравнение със същия отчетен период на 2021г., което се дължи на драстичното увеличение на ел.енергия.

Увеличението на разходите за възнаграждения и осигуровки се дължи на начислено обезщетение по чл.222 ,ал.3 от КТ / при пенсиониране / в размер на 18 хил.лв..

СБРЗ за ДКЦ Пловдив за първото тримесечие на 2022г. е в размер на 1361.00 лв., изчислена въз основа на 46 средно списъчен персонал.

Задължения и вземания

	2022г./хил.лв./	2021г./хил.лв./
Вземания от клиенти	98	94
Общо вземания	98	94
Задължения към доставчици	74	82
Данъчни задължения	47	68
Осигурителни задължения	20	19
Задължения към персонала	88	63
Други	9	10
Общо задължения	238	242

Вземания от клиенти в размер на 98 хил. в т.ч от РЗОК – 82 хил.лв., УМБАЛ Пловдив – 4 хил.лв и др.

Въпреки наследените неразплатени задължения , търговското дружество редовно привежда възнагражденията на работещите и свързаните с тях осигурителни задължения в срок , изплаща текущите към доставчици .В т.ч. за 2022г. е изплатило 3 хил.лв. стари задължения към доставчици и 5 хил.лв. за данък сгради, такса битови отпадъци и лихви.

Финансови показатели

Рентабилност	2022г.	2021г.
1.Коефициент на приходите от продажби	0.07	0.07
2.Коефициент на рентабилност на СК	0.01	0.01
Ефективност		
3.Коефициент на ефективност на разходите	1.08	1.08
Ликвидност		
4.Коефициент на обща ликвидност	0.85	0.67
5.Коефициент на незабавна ликвидност	0.27	0.12

Трудностите наложени от пандемията не позволиха ДКЦ Пловдив ЕООД да разгърне потенциала си в пълен размер за периода м.01 – м.03.2022г.. Въпреки това дружеството запазва стабилност – подобряване на финансовите показатели и отчитане на положителен финансов резултат в размер на 26 хил.лв. за анализирания период.

28.04.2022г.



/д-р Николай Забунов/

СЧЕТОВОДЕН БАЛАНС

Приложение № 1
към СС № 1

ДКЦ1-Пловдив ЕООД

гр. Пловдив - ул. №

Булстат: 000 463 240

към
31-мар-2022

АКТИВ	Сума (хил. лв.)	
	Година	
	Текуща	Предходна
РАЗДЕЛИ, ГРУПИ, СТАТИИ		
А. Записан но невнесен капитал		
Б. Нетекущи (дълготрайни) активи		
I. Нематериални активи		
1. Продукти от развойна дейност		
2. Концесии, патенти, лицензии, търговски марки, програмни продукти и други подобни права и активи		
3. Търговска репутация		
4. Предоставени аванси и нематериални активи в процес на изграждане		
Общо за група I:		
II. Дълготрайни материални активи		
1. Земи и сгради, в т.ч.:	641	648
- земи		
- сгради	641	648
2. Машини, производствено оборудване и апаратура	246	171
3. Съоръжения и други	18	15
4. Предоставени аванси и дълготрайни материални активи в процес на изграждане		
Общо за група II:	905	834
III. Дългосрочни финансови активи		
1. Акции и дялове в предприятия от група		
2. Предоставени заеми на предприятия от група		
3. Акции и дялове в асоциирани и смесени предприятия		
4. Предоставени заеми на свързани предприятия		
5. Дългосрочни инвестиции		
6. Други заеми		
7. Изкупени собствени акции номинална стойност хил.лв.	x	x
Общо за група III:		
IV . Отсрочени данъци	13	13
Общо за раздел Б:	918	847
В. Текущи (краткотрайни) активи		
I. Материални запаси		
1. Суровини и материали	6	5
2. Незавършено производство		
3. Продукция и стоки, в т.ч.:		
- продукция		
- стоки		
4. Предоставени аванси	2	
Общо за група I:	8	5
II. Вземания		
1. Вземания от клиенти и доставчици, в т.ч.	222	197
над 1 година		
2. Вземания от предприятия от група, в т.ч.:		
над 1 година		
3. Вземания от свързани предприятия, в т.ч.:		
над 1 година		
4. Други вземания, в т.ч.:	2	1
над 1 година		
Общо за група II:	224	198
III. Инвестиции		
1. Акции и дялове в предприятия от група		
2. Изкупени собствени акции номинална стойност хил.лв.	x	x
3. Други инвестиции		
Общо за група III:		
IV. Парични средства, в т.ч.		
- в брой	6	2
- в безсрочни сметки (депозити)	344	468
Общо за група IV:	350	470
Общо за раздел В:	582	673
Г. Разходи за бъдещи периоди	7	
СУМА НА АКТИВА (А + Б + В + Г) :	1 507	1 520

СЧЕТОВОДЕН БАЛАНС

ДКЦ1-Пловдив ЕООД

гр. Пловдив - ул. №

Булстат: 000 463 240

Приложение № 1

към СС № 1

към

31-мар-2022

ПАСИВ РАЗДЕЛИ, ГРУПИ, СТАТИИ	Сума (хил. лв.)	
	Година	
	Текуща	Предходна
A. Собствен капитал		
I. Записан капитал		
I. Записан капитал	247	247
II. Премии от емисии	563	563
III. Резерв от последващи оценки		
IV. Резерви		
1. Законови резерви	9	9
2. Резерв, свързан с изкупени собствени акции		
3. Резерв съгласно учредителен акт		
4. Други резерви	116	116
Общо за група IV:	125	125
V. Натрупана печалба (загуба) от минали години, в т.ч.		
- неразпределена печалба	112	
- непокрита загуба		
Общо за група V:	112	
VI. Текуща печалба (Загуба)	32	112
Общо за раздел A:	1 079	1 047
B. Провизии и сходни задължения		
1. Провизии за пенсии и други подобни задължения		
2. Провизии за данъци, в т.ч.:		
- отсрочени данъци		
3. Други провизии и сходни задължения		
Общо за раздел B:		
B. Задължения		
1. Облигационни заеми с отделно посочване на конвертируемите, в т.ч.:		
до 1 година		
над 1 година		
2. Задължения към финансови предприятия, в т.ч.:		
до 1 година	5	40
над 1 година	5	40
3. Получени аванси, в т.ч.:		
до 1 година		
над 1 година		
4. Задължения към доставчици, в т.ч.:		
до 1 година	91	23
над 1 година	91	23
5. Задължения по полици, в т.ч.:		
до 1 година		
над 1 година		
6. Задължения към предприятия от група, в т.ч.:		
до 1 година		
над 1 година		
7. Задължения към свързани предприятия, в т.ч.:		
до 1 година		
над 1 година		
8. Други задължения, в т.ч.:		
до 1 година	324	402
над 1 година	324	402
- към персонала, в т.ч.:		
до 1 година	225	291
над 1 година	225	291
- осигурителни задължения, в т.ч.:		
до 1 година	33	47
над 1 година	33	47
- данъчни задължения, в т.ч.:		
до 1 година	39	35
над 1 година	39	35
Общо за раздел B, в т.ч.:		
до 1 година	420	465
над 1 година	420	465
Г. Финансирания и приходи за бъдещи периоди, в т.ч.		
- финансирания	8	8
- приходи за бъдещи периоди	8	8
СУМА НА ПАСИВА (A + B + V + Г)	1 507	1 520

Дата: 31-мар-2022

Съставител:

Ръководител:

Заверил съгласно одиторски доклад от

Анка Атанасова Жарков

Евелина Антонова Славчев

Теодора Василева Понев



О Т Ч Е Т
ЗА ПРИХОДИТЕ И РАЗХОДИТЕ
 към
 31-мар-2022

Приложение № 2
 към СС № 1

ДКЦ1-Пловдив ЕООД
 гр. Пловдив - ул. №
 Булстат: 000 463 240

НАИМЕНОВАНИЕ НА ПРИХОДИТЕ И РАЗХОДИТЕ	Сума (хил. лв.)	
	Година	
	Текуща	Предходна
A	1	2
Б. Приходи		
1. Нетни приходи от продажби, в т.ч.:	668	560
а) Продукция		
б) Стоки	668	560
в) Услуги		
2. Увеличение на запасите от продукция и незавършено производство		
3. Разходи за придобиване на активи по стопански начин		
4. Други приходи, в т.ч.:	49	46
- приходи от финансираня	32	29
Общо приходи от оперативна дейност (1+2+3+4)	717	606
5. Приходи от участия в дъщерни, асоциирани и смесени предприятия, в т.ч.:		
- приходи от участия в предприятия от група		
6. Приходи от други инвестиции и заеми, признати като нетекущи (дългосрочни) активи, в т.ч.:		
- приходи от участия в предприятия от група		
7. Други лихви и финансови приходи, в т.ч.:		
а) Приходи от предприятия от група		
б) Положителни разлики от операции с финансови активи		
в) Положителни разлики от промяна на валутни курсове		
Общо финансови приходи (5+6+7)		
8. Загуба от обичайната дейност	717	606
Общо приходи (1+2+3+4+5+6+7)		
9. Счетоводна загуба (общо приходи - общо разходи)		
10. Загуба (9+ред 10 и ред 11 от раздел А)	717	606
Всичко (Общо приходи + 10)		
А. Разходи		
1. Намаление на запасите от продукция и незавършено производство	209	177
2. Разходи за суровини, материали и външни услуги, в т.ч.:	110	94
а) суровини и материали	99	83
б) външни услуги	426	383
3. Разходи за персонала, в т.ч.:	367	329
а) разходи за възнаграждения	59	54
б) разходи за осигуровки, в т.ч.:		
- осигуровки, свързани с пенсии	32	25
4. Разходи за амортизация и обезценка, в т.ч.:	32	25
а) разходи за амортизация и обезценка на дълготрайни материални и нематериални активи, в т.ч.:	32	25
- разходи за амортизация		
- разходи за обезценка		
б) разходи от обезценка на текущи (краткотрайни) активи	17	13
5. Други разходи, в т.ч.:		
а) балансова стойност на продадените активи		
б) провизии	684	598
Общо разходи за оперативна дейност (1+2+3+4+5)		
6. Разходи от обезценка на финансови активи, включително инвестициите, признати като текущи (краткосрочни) активи, в т.ч.:		
- отрицателни разлики от промяна на валутни курсове	1	1
7. Разходи за лихви и други финансови разходи, в т.ч.:		
а) разходи, свързани с предприятия от група		
б) отрицателни разлики от операции с финансови активи	1	1
Общо финансови разходи (6+7)	32	7
8. Печалба от обичайна дейност	685	599
Общо разходи (1+2+3+4+5+6+7)	32	7
9. Счетоводна печалба (общо приходи - общо разходи)		
10. Разходи за данъци от печалбата		
11. Други данъци, алтернативни на корпоративния данък	32	7
12. Печалба (9-10-11)	717	606
Всичко (Общо разходи +10 + 11 + 12)		

Съставител:
 Ръководител:
 Заверил съгласно одиторски доклад от

Дата: 122
 Анка Атанасова Жаркова
 Евелина Антонова Славчева
 Теодора Василева Понева



О Т Ч Е Т
ЗА ПАРИЧНИТЕ ПОТОЦИ
по прекия метод
към
31-мар-2022

(хил.лв)

Наименование на паричните потоци	Текущ период			Предходен период		
	Постъпления	Плащания	Нетен поток	Постъпления	Плащания	Нетен поток
А. Парични потоци от основна дейност						
Парични потоци, свързани с търговски контрагенти	723	173	550	2 966	709	2 257
Парични потоци, свързани с краткосрочни финансови активи, държани за търговски цели	2	17	(15)	8	60	(52)
Парични потоци, свързани с трудови възнаграждения		467	(467)		1 659	(1 659)
Парични потоци, свързани с лихви, комисионни, дивиденди и други подобни		3	(3)		2	(2)
Парични потоци от положителни и отрицателни валутни курсови разлики						
Платени и възстановени данъци върху печалбата		(2)	2		3	(3)
Плащания при разпределения на печалби						
Други парични потоци от основна дейност		48	(48)		187	(187)
Всичко парични потоци от основна дейност (А)	725	706	19	2 974	2 620	354
Б. Парични потоци от инвестиционна дейност						
Парични потоци, свързани с дълготрайни активи		104	(104)		108	(108)
Парични потоци, свързани с краткосрочни финансови активи						
Парични потоци, свързани с лихви, комисионни, дивиденди и други подобни						
Парични потоци от бизнескомбинации - придобивания						
Парични потоци от положителни и отрицателни валутни курсови разлики						
Други парични потоци от инвестиционна дейност						
Всичко парични потоци от инвестиционна дейност (Б)		104	(104)		108	(108)
В. Парични потоци от финансова дейност						
Парични потоци от емитиране и обратно придобиване на ценни книжа						
Парични потоци от допълнителни вноски и връщането им на собствениците						
Парични потоци, свързани с получени или предоставени заеми						
Парични потоци от лихви, комисионни, дивиденди и други подобни					35	(35)
Плащания на задължения по лизингови договори		35	(35)		35	(35)
Парични потоци от положителни и отрицателни валутни курсови разлики						
Други парични потоци от финансова дейност						
Всичко парични потоци от финансова дейност (В)		35	(35)		35	(35)
Г. Изменение на паричните средства през периода (А+Б+В)	725	845	(120)	2 974	2 763	211
Д. Парични средства в началото на периода			470			148
Е. Парични средства в края на периода			350			470

Дата: 29-апр-2022

Съставител: Анка Атанасова Жаркова

Ръководител: Евелина Антонова

Заверил съгласно одиторски доклад от
Теодора Василева Понева

ОТЧЕТ
ЗА СОБСТВЕНИЯ КАПИТАЛ
към
31-мар-2022

ДКЦ1-Пловдив ЕООД
гр. Пловдив - ул. №
Булстат: 000 463 240

Показатели	Записан капитал	Премии от емисии	Резерв от последващи и оценки	РЕЗЕРВИ				ФИНАНСОВ РЕЗУЛТАТ ОТ МИНАЛИ ПЕРИОДИ		Общо собствен капитал
				Законови резерви	Резерв свързан с изкупените собствени акции	Резерв съгласно учредителен акт	Други резерви	Незазрелена печалба	Непокрита загуба	
1. Салдо в началото на отчетния период	247	563		9			116		112	1 047
2. Промени в счетоводната политика										
3. Грешки				9			116		112	1 047
4. Салдо след промени в счетоводната политика и грешки	247	563								
5. Изменения за сметка на собствениците, в т.ч.: - увеличение - намаление										
6. Финансов резултат за текущия период										
7. Разпределения на печалба, в т.ч.: - за дивиденди										
8. Покриване на загуба										
9. Последващи оценки на активи и пасиви - увеличение - намаление								112	32	32
10. Други изменения в собствения капитал										
11. Салдо към края на отчетния период	247	563		9			116	112	32	1 079
12. Промени от преводи на годишни финансови отчети на предприятия в чужбина										
13. Собствен капитал към края на отчетния период (11+12)	247	563		9			116	112	32	1 079



Дата: 29-апр-2022

Съставител:

Анка Атанасова Жаркова

Ръководител:

Евелина Антонова Славчева

Заверил съгласно одиторски доклад от
Теодора Василева Понева

АНАЛИЗ ЗА ДЕЙНОСТТА

на „ДКЦ I – Пловдив „ ЕООД към 31.03.2022 година,

1. Правен Статут

Дружеството е основано като еднолично дружество с ограничена отговорност и е регистрирано със съдебно решение № 7752/ 23.11.1999г. на Пловдивски окръжен съд. Регистрирания капитал е 100 % общинска собственост и е 298 550 лв.

На основание решение № 158 взето с протокол № 11 от 12.06.2008г. на Общински съвет Пловдив с удостоверение № 20090525143705 / 25.05.2009г. на Агенцията по вписванията е намален размера на регистрирания капитал на дружеството на 246 530лв.

Предметът на дейност на дружеството е осъществяване на специализирана извънболнична медицинска дейност, извършване на малки и средни оперативни интервенции в областта на хирургичните оперативни специалности, отдаване под наем на медицински кабинети на семейни лекари и лекари по дентална медицина.

Дружеството се представлява и управлява от Д-р Евелина Антонова Славчева съгласно договор за управление. През отчетния период няма промени в основните принципи на управление и в управителните и надзорни органи.

Седалище и адрес на управление по съдебна регистрация е гр. Пловдив, площад „Понеделник пазар „ № 5.

„ДКЦ 1 –Пловдив” ЕООД развива самостоятелна стопанска дейност като приходите се формират от :

1. Платени медицински услуги от РЗОК - Пловдив на основание договор № 160651 от 19.02.2020 г.
2. Платени медицински услуги от населението и здравноосигурителни компании и фондове.
3. Приходи от издръжка от предоставените медицински кабинети на семейни лекари и стоматолози.
4. Приходи от финансиране – 100 % от приходите от наеми съгласно чл.105 от ЗЛЗ.

2. Медицински отчет към 31.03.2022 година

През периода 01.01.2022 – 31.03.2022г. в специализираните кабинети на ДКЦ I са извършени общо **14 030 прегледа** ; извършени са **12 554 бр.** клинични изследвания; и **3 746 бр.** рентгенови изследвания. Увеличението на извършените прегледи е **8 %**, спрямо първо тримесечие 2021 г.; намалението на клинични изследвания с **8.4%** спрямо първо тримесечие 2021 г.; рентгенови изследвания се увеличават с **10.5 %** спрямо 2021 г.

Изпълнението на основния приход от медицински услуги, платени от РЗОК, се представя и по отделни позиции /показатели/ така както се отчитаме по електронен път пред РЗОК в количествено изражение към 31.12.2021 г.:

- | | |
|-----------------------------------|-----------|
| 1. Първични медицински прегледи - | 6 839 бр. |
| /увеличение с 5%/ | |
| 2. Вторични медицински прегледи - | 3 511 бр. |
| /Намаление с 1%/ | |
| 3. Мед. прегледи от ЛКК - | 927бр. |
| /1,2% намаление/ | |

4. Физиотерапия- /увеличение с 21%/	821 бр.
5. Високоспециализирани процедури /намаление с 9%/.	1 136 бр
6. Клинично-лабораторни изследвания /намаление с 8,4%/	12 554 бр.
7. Рентгенови изследвания - /увеличение с 10,5%/	3746 бр.

Извършена медицинска дейност чрез фондове и кешово заплащане-2261бр.
/увеличение с 47%/

Намалението на определени медицински дейности се свързват с пандемията и отсъствие по болест на служители в ДКЦ I Пловдив ЕООД.

През отчетния период ръководството на „ДКЦ I-Пловдив „ ЕООД инвестира в закупуването на ДА за основната дейност в размер на 98 012,00лв. за :

- 1.Операционна лампа
- 2.Имунологичен анализатор
3. Апарати за ултразвукова и магнитотерапия
- 4.Финализира се процедурата за Siar s-ma

Финансовия резултат за периода 01.01.2022 г.- 31.03.2022 г. е **счетоводна печалба 31 950,00 хил. лв.**,

„ДКЦ I –Пловдив” ЕООД през първото тримесечие 2022 година постига положителен финансов резултат с добри финансови показатели. Показателите, показват стабилност във финансовото състояние на дружеството и адекватност в променящите се пазарни условия.

Реформата, която се реализира в областта на здравеопазването вече деветнадесет години, е свързана с извършването на съществена промяна в здравната политика, начина на финансиране от една страна, и от друга – с непрекъснато увеличение на потребностите на населението от качествена, своевременна и адекватна здравна помощ. Това създава възможности на Диагностично – консултативните центрове ,в частност на ДКЦ I Пловдив ЕООД като приемник на бившата 1-ва поликлиника да реагира адекватно на повишените изисквания на Министерството на здравеопазването, НЗОК и пациентите. В същото време конкурентната среда и развитието на пазара на здравни услуги е на коренно ново равнище като предлагане, техническо оборудване, развитие на медицинската наука и техника.

Основните задачи пред лечебното заведение са:

1. Укрепване и опазване здравето на хората по време на целия им жизнен цикъл.
2. Намаляване на заболяемостта и страданията от основните заболявания и травми в контекста на европейските приоритети.

Основните етични ценности:

- Здравето като основно човешко право.
- Равнопоставеност по отношение на здравето и солидарност.

„ ДКЦ – I Пловдив” ЕООД гр. Пловдив е лечебно заведение, в което лекари-специалисти от различни медицински специалности с помощта на необходимата

медицинска апаратура осъществяват своевременна диагностика; оказват специализирана извънболнична медицинска помощ и способстват за повишаване на качеството на живот на пациентите с остри и хронични заболявания. Първото ни задължение е към нашите пациенти - висока квалификация, етика в отношенията, психосоматичен комфорт, достъпност и достатъчност на предоставяните услуги. Второто ни задължение е към нашите служители - сигурност, справедливост, отговорност, толерантност, висока квалификация и обучение през целия живот.

Вътре в структурата е силно развита хоризонталната комуникация и интеграция между специалистите – 41бр. специалисти. Наличието на клинична лаборатория, физиотерапия, , рентгенова лаборатория – способстват за пълното и изчерпателно диагностициране на всеки пациент, без да се налага да напуска лечебното заведение. По този начин в рамките на 24 часа може да се постигне диагностично уточняване.

Вертикалната комуникация с общопрактикуващите лекари – 18 бр. и две групови практики в сградата и доста в района – е доста добра и това способства за обслужването на пациентите по профилактични програми, диспансерно наблюдение на хронично болните, превенция на социално значими заболявания, деца и подрастващи.

Работещи специалисти в ДКЦ I ЕООД, работят и в болнични здравни заведения, което води до завършване диагностично – лечебния процес.

ДКЦ I Пловдив ЕООД има договори с 10 доброволни здравноосигурителни фонда за оказване на платени здравни услуги.

За прецизната работа по диагностика на пациентите и в отговор на изискванията на НЗОК лекарите имат и възможности за изпълнение на ВСД.

Основните финансови потоци до момента са на основата на финансиране от следните източници:

- Приходи от оказване на специализирана извънболнична помощ по договор с НЗОК.
- Приходи от потребителски такси и платен прием на пациенти.
- Приходи от извършени услуги по договори с други юридически лица.
- Разширяване на спектъра на финансовите източници и увеличение на размера на приходите от НЗОК, ДЗОФ и кешови плащания разширяване на медицинската дейност-съдова хирургия; реконструктивна хирургия;
- УЗД на тазобедрени стави, УЗД на млечна жлеза; УЗД на щит. Жлеза;
- Сключване договори с нови здравноосигурителни фондове;
- Незапълнени ниши в пазара за здравни услуги по направленията от предмета на извънболничната дейност - образна диагностика - мамография, патохистологична лаборатория-единствена лаборатория ситуирана и част от ДКЦ, др.;
- Разкриване на единствен в извънболнична помощ кабинет за отчитане на Манту;
- Изградена стерилизационна -обслужваща ДКЦ I ЕООД и други ЛЗ;
- Провеждане на политика за активни взаимоотношения със семейните лекари-23бр., с оглед пълно обслужване на пациенти и повишаване приходите на ДКЦ I ЕООД и чрез привличане на нови практики ситуирани в ДКЦ-1 ЕООД-Откриване на 3 нови самостоятелни кабинета на семейна групова практика – „Първа лекарска практика“;
- Поддържане на дежурна дневна манипулационна с оглед задоволяване на потребностите на населението, съзнавайки по презумция, че тази дейност е губеща.

- Въведени са в „ДКЦ – I” Пловдив ЕООД на собствени правила-алгоритми за добра медицинска практика, протоколи и стандарти за качество;
- Проведени са проучвания за потребностите и оценката на качеството и удовлетвореността сред амбулаторно лекувани пациенти;
- Участие в програми за непрекъсната квалификация на персонала.

„ДКЦ I –Пловдив” ЕООД през първото тримесечие 2022 година постига положителен финансов резултат с добри финансови показатели. Показателите, показват стабилност във финансовото състояние на дружеството и адекватност в променящите се пазарни условия.

3. Финансов отчет към 31.03.2022 година

Финансовия резултат за периода 01.01.2022 г.- 31.03.2022 г. е **счетоводна печалба 32 хил. лв.**

Структура на баланса към 31.03.2022 г.

АКТИВИ	2022г. в хил.лв.	2022 . в %	2021г. в хил. лв.	2021г. в %
ДМА	918	61 %	820,00	66%
-в т .сгради	641	42 %	669	53%
Отсрочени данъци	13		6	
Краткотрайни активи	582	38%	392	32 %
Разходи бъд. Периоди	7	1 %	30	2 %
Общо активи	1507	100%	1242	100%
ПАСИВИ				
Собствен капитал	1079	71%	943	76%
-основен	247	16 %	247	19%
-резерви	688	46 %	603	49%
-неразпределена печалба	112	4 %	86	7 %
-финансов резултат	32	5%	7	1%
Провизии				
Задължения	420	28%	283	23%
Прих.за бъд.периоди	8	1 %	16	1%
Общо пасиви	1507	100%	1242	100%

Най-висок относителен дял в актива на баланса към 31.03.2022 г. имат дълготрайните материални активи, от които сградата представлява 42% от общия дял на активите и 64% от стойността на ДМА.

Краткотрайните активи са 38% от общия дял на актива, като най-голям относителен дял от тях имат паричните средства – 31 %, следвани от вземанията от клиенти и материалните запаси.

В пасива на баланса най-висок дял има собствения капитал- 71 %, от който значителен дял има регистрирания капитал- 46 % от СК и резерви – 54 % включващи: резерви от еднократна преценка към 01.01.2003г.; други общи резерви, неразпределена печалба от минали години.

Задълженията към 31.03.2022 г. са краткосрочни – до една година 420 х. лв. 28% от общия дял на пасива. Най-голям относителен дял от тях имат тези, които са свързани с персонала – 53% спрямо общия размер на задълженията; осигурителни задължения са 8%, а данъчните 9 % от краткосрочните задължения. Задълженията към доставчици са текущи и представляват 22 % от общите задължения.

Структура на отчета за приходите и разходите към 31.03.2022 г.

	2022г.в хил. в.	2022г.в %	2021 г в хил. лв.	2021 г. в %
РАЗХОДИ				
Основни материали	110	16 %	94	16%
Външни услуги	99	14%	83	14%
За персонала	426	63%	383	64%
Амортизации	32	5%	25	4%
Други	17	2%	13	2%
Финансови	1		1	
Общо разходи	685	100%	599	100%
ПРИХОДИ				
Медицински услуги	668	93%	560	92%
Други приходи	17	2 %	17	3 %
Финансирания	32	5 %	29	5%
Извънредни и фин.приходи				
Общо приходи	717	100%	606	100%
Счетоводна печалба /загуба/	32		7	
Разходи за данъци				
Счетоводна печалба след дан.облагане	32		7	

Наблюдава тенденция на увеличение размера на приходите. Тази тенденция е свързана с противоепидемичната обстановка и разпространението

на Ковид 19 . Въведена беше нова методика за заплащане труда на лекарите по договор с РЗОК.

Основен източник на приходи на лечебното заведение са приходите от договорите с РЗОК- Пловдив – 517 хил. в. с относителен дял 72% спрямо общите приходи. Приходите от платени медицински услуги са 151 хил. в., имат относителен дял 21 % от общите приходи. В тях са включени : приходи от потребителски такси, спец. прегледи и изследвания по договори с здравноосигурителни фондове, мед. услуги в манипулационна.

Други приходи представляват приходи от издръжка на отдадените под наем кабинети с относителен дял 3 % от общите приходи. Като финансираня се отчитат приходите от наеми на отдадените под наем медицински кабинети на семейните лекари, стоматолози и СБАЛ на стойност 151 х. лв. с относителен дял 5% от общите приходи.

Разходите на дружеството са се увеличили с 86 хил. лв. в сравнение с 2021 г. Разходите за възнаграждения и осигуровки са увеличени с 43 хил. лв., което е в резултат на новата методика за плащане, вследствие на епидемията Ковид 19 и изплатените обезщетения пенсионирани.

Разходите за основни материали са повече с 16 хил. лв и за външни услуги са повече с хил. в. В тях са включени разходи за гориво за отопление. Разходите за амортизации са повече с 7 хил. лв.

Дружеството няма просрочени задължения, няма сключени договори за заем, всички задължения са текущи, обслужва редовно задълженията си към доставчици, държавния бюджет и персонала.

В процеса на изготвяне на финансовите отчети действа внедрената в дружеството Система за финансово управление и контрол. Осъществява се ефективен предварителен контрол на всички разходи и приходи. Разработена е **Стратегия за управление на риска на база установени и класифицирани рискове за три годишен период.**

4. Анализ на финансови показатели за 2021 година

Рентабилност на приходите от продажби	0.05
Рентабилност на собствения капитал	0.03
Ефективност на приходите	0.96
Ефективност на разходите	1.05
Обща ликвидност	1.39
Бърза ликвидност	1.37
Платежоспособност	2,52
Финансова независимост	1.00
Задлъжнялост	0.39

Всички показатели са със средни референтни стойности. Дружеството е финансово независимо от привлечения капитал, т.е. няма кредити и може само да обслужва задълженията си. Това потвърждава и коефициента за обща ликвидност – 1.45 показва, че с краткотрайните си активи дружеството може да покрие текущите си задължения.

„ДКЦ I –Пловдив” ЕООД през първо тримесечие на 2022 година постига положителен финансов резултат с добри финансови показатели. Показателите, показват стабилност във финансовото състояние на дружеството и адекватност в променящите се пазарни условия.

29.04.2022 г.
Гр.Пловдив

УПРАВИТЕЛ:
ЕВЕЛИНА СЛАВЧЕВА

СЧЕТОВОДЕН БАЛАНС
на "ДИАГНОСТИЧНО-КОНСУЛТАТИВЕН ЦЕНТЪР П - ПЛОВДИВ" ЕООД
КЪМ 31.03.2022 година
ЕИК 000463258 ПЛОВДИВ, БУЛ. "ШЕСТИ СЕПТЕМВРИ" №110

АКТИВ


ПАСИВ

Раздели, групи, статии	Сума (в хил. лева)		Раздели, групи, статии	Сума (в хил. лева)	
	Текуща година	Предходна година		Текуща година	Предходна година
а	1	2	а	1	2
А. Нетекущи(дълготрайни) активи			А. Собствен капитал		
I. Нематериални активи			I. Записан капитал	385	385
1. Концесии, патенти, лицензии, търговски марки, програмни продукти и други права и активи	1		II. Резерв от последващи оценки	1654	1654
Общо за група I:	1		III. Резерви:		
II. Дълготрайни материални активи			1. Законови резерви	81	81
1. Земи и сгради	2054	2079	2. Други резерви	679	605
- сгради	2054	2079	Общо за група III:	760	686
2. Машини, производствено оборудване и апаратура	386	376	IV. Натрупана печалба(загуба) от минали години, в т.ч.	56	74
3. Съоръжения и други	38	27	- Неразпределена печалба	56	74
4. Предоставени аванси и дълготрайни материални активи в процес на изграждане	15	29	Общо за група IV:	56	74
Общо за група II:	2493	2511	V. Текуща печалба(загуба)	41	39
III. Дългосрочни финансови активи			Общо за раздел „А“:	2 896	2 838
1. Дългосрочни инвестиции в т.ч. инвестиционни имоти	17	21	Б. Провизии и сходни задължения		
Общо за група III:	17	21	1. Провизии за пенсии и други задължения	113	61
IV. Отсрочени данъци	19	13	Общо раздел „Б“:	113	61
Общо за раздел "А":	2530	2551	В. Задължения		
Б. Текущи (краткотрайни) активи			1. Получени аванси, в т.ч.		372
I. Материални запаси			до 1 година		372
1. Суровини и материали	14	26	2. Задължения към доставчици, в т.ч.:	53	104
2. Предоставени аванси			до 1 година	53	104
Общо за група I:	14	26	3. Други задължения, в т.ч.:	247	240
II. Вземания			до 1 година	247	240
1. Вземания от клиенти и доставчици	241	226	- към персонала, в т.ч.:	145	135
2. Други вземания	1		до 1 година	145	135
Общо за група II:	242	226	- осигурителни задължения, в т.ч.:	58	58
III. Парични средства, в т.ч.	595	904	до 1 година	58	58
- в брой	15	12	- данъчни задължения, в т.ч.:	31	34
- безсрочни сметки (депозити)	580	892	до 1 година	31	34
Общо за група III:	595	904	Общо раздел „В“, в т.ч.:	300	716
Общо за раздел „Б“:	851	1156	до 1 година	300	716
В. Разходи за бъдещи периоди	12		Г. Финансирания и приходи за бъдещи периоди, в т.ч.:	84	92
			- финансирания	84	92
СУМА НА АКТИВА(А+Б+В)	3393	3707	СУМА НА ПАСИВА(А+Б+В+Г)	3 393	3 707

28 април 2022г

Ръководител: Д-р Валентина Кръстева Костуркова

Съставител: Емилия Бориславова Налбантова



СЧЕТОВОДЕН БАЛАНС

на "ДИАГНОСТИЧНО-КОНСУЛТАТИВЕН ЦЕНТЪР П - ПЛОВДИВ" ЕООД

КЪМ 31.03.2022 година

ЕИК 000463258 ПЛОВДИВ, БУЛ. "ШЕСТИ СЕПТЕМВРИ" №110

АКТИВ

ПАСИВ

Раздели, групи, статии	Сума (в хил. лева)		Раздели, групи, статии	Сума (в хил. лева)	
	Текуща година	Предходна година		Текуща година	Предходна година
а	1	2	а	1	2
А. Нетекущи (дълготрайни) активи			А. Собствен капитал		
I. Нематериални активи			I. Записан капитал	385	385
1. Концесии, патенти, лицензи, търговски марки, програмни продукти и други права и активи	1	6	II. Резерв от последващи оценки	1654	1654
Общо за група I:	1	6	III. Резерви:		
II. Дълготрайни материални активи			1. Законови резерви	81	81
1. Земи и сгради	2054	2079	2. Други резерви	679	605
- сгради	2054	2079	Общо за група III:	760	686
2. Машини, производствено оборудване и апаратура	386	376	IV. Натрупана печалба (загуба) от минали години, в т.ч.	56	74
3. Съоръжения и други	38	27	- Неразпределена печалба	56	74
4. Предоставени аванси и дълготрайни материални активи в процес на изграждане	15	29	Общо за група IV:	56	74
Общо за група II:	2493	2511	V. Текуща печалба (загуба)	41	39
III. Дългосрочни финансови активи			Общо за раздел „А“:	2 896	2 838
1. Дългосрочни инвестиции в т.ч. инвестиционни имоти	17	21	Б. Провизии и сходни задължения		
Общо за група III:	17	21	1. Провизии за пенсии и други задължения	113	61
IV. Отсрочени данъци	19	13	Общо раздел „Б“:	113	61
Общо за раздел "А":	2530	2551	В. Задължения		
Б. Текущи (краткотрайни) активи			1. Получени аванси, в т.ч. до 1 година		372
1. Материални запаси			2. Задължения към доставчици, в т.ч.: до 1 година	53	104
1. Суровини и материали	14	26	3. Други задължения, в т.ч.: до 1 година	53	104
2. Предоставени аванси			3. Други задължения, в т.ч.: до 1 година	247	240
Общо за група I:	14	26	- към персонала, в т.ч.: до 1 година	247	240
II. Вземания			- осигурителни задължения, в т.ч.: до 1 година	145	135
1. Вземания от клиенти и доставчици	241	226	- данъчни задължения, в т.ч.: до 1 година	145	135
2. Други вземания	1		Общо раздел „В“, в т.ч.: до 1 година	58	58
Общо за група II:	242	226	- финансиране за бъдещи периоди, в т.ч.: до 1 година	58	58
III. Парични средства, в т.ч.	595	904	Общо раздел „В“, в т.ч.: до 1 година	31	34
- в брой	15	12	Г. Финансирания и приходи за бъдещи периоди, в т.ч.: финансиране	31	34
- безсрочни сметки (депозити)	580	892	Общо раздел „В“, в т.ч.: до 1 година	300	716
Общо за група III:	595	904	Г. Финансирания и приходи за бъдещи периоди, в т.ч.: финансиране	300	716
Общо за раздел „Б“:	851	1156	Общо за раздел „В“, в т.ч.: до 1 година	84	92
В. Разходи за бъдещи периоди	12		Г. Финансирания и приходи за бъдещи периоди, в т.ч.: финансиране	84	92
СУМА НА АКТИВА (А+Б+В)	3393	3707	СУМА НА ПАСИВА (А+Б+В+Г)	3 393	3 707

28 април 2022г

Ръководител: Д-р Валентина Кръстева Костуркова

Съставител: Емилия Бориславова Налбантова



ОТЧЕТ ЗА ПРИХОДИТЕ И РАЗХОДИТЕ
на "ДИАГНОСТИЧНО-КОНСУЛТАТИВЕН ЦЕНТЪР П -ПЛОВДИВ"ЕООД
за първо тримесечие 2022 г.
ЕИК 000463258 ПЛОВДИВ , БУЛ. "ШЕСТИ СЕПТЕМВРИ" №110

Наименование на разходите	Сума (в хил. лв.)		Наименование на приходите	Сума (в хил. лв.)	
	текуща година	предход година		текуща година	предход година
а	1	2	а	1	2
А. РАЗХОДИ			Б. ПРИХОДИ		
1. Разходи за суровини, материали и външни услуги, в т.ч.:	245	190	1. Нетни приходи от продажби, в т.ч.:	817	732
а) суровини и материали	120	97	а) услуги	817	732
б) външни услуги	125	93	2. Други приходи в т.ч.:	77	64
2. Разходи за персонала, в т.ч.:	539	485	- приходи от финансираня	30	24
а) разходи за възнаграждения	435	408	<i>Общо приходи за оперативна дейност(1+2)</i>	894	796
б) разходи за осигуровки	104	77	<i>Общо приходи(1+2)</i>	894	796
3. Разходи за амортизация и обезценка, в т.ч.:	47	42			
а) разходи за амортизация и обезценка на дълготрайни материални и нематериални активи, в т.ч.:	47	42			
- разходи за амортизация	47	42			
б) разходи от обезценка на текущи (краткотрайни) активи					
4. Други разходи, в т.ч.:	21	39			
а) провизии					
а) балансова стойност на продадени активи					
<i>Общо разходи за оперативна дейност(1+2+3+4)</i>	852	756			
5. Разходи за лихви и други финансови разходи	1	1			
<i>Общо финансови разходи (5)</i>	1	1			
6. Печалба от обичайна дейност	41	39			
<i>Общо разходи (1+2+3+4+5)</i>	853	757			
7. Счетоводна печалба(общо приходи – общо разходи)	41	39			
8. Разходи за данъци от печалбата					
9. Печалба (7 -8)	41	39			
Всичко (Общо разходи +8 +9)	894	796	Всичко (Общо приходи)	894	796

28 април 2022г

Ръководител: Д-р Валентина Кръстева Костуркова

Съставител: Емилия Бориславова Налбантова

ОТЧЕТ

за паричните потоци по прекия метод
на "ДИАГНОСТИЧНО-КОНСУЛТАТИВЕН ЦЕНТЪР II -ПЛОВДИВ" ЕООД
за първо тримесечие 2022г

ЕИК 000463258 ПЛОВДИВ , БУЛ. "ШЕСТИ СЕПТЕМВРИ" №110

(хил.лв.)

а	текущ период			предходен период		
	постъп- ления	плаща- ния	нетен поток	постъп- ления	плаща- ния	нетен поток
	1	2	3	4	5	6
А. ПАРИЧНИ ПОТОЦИ ОТ ОСНОВНА ДЕЙНОСТ						
1. Парични потоци, свързани с търговски контрагенти	880	292	588	309	108	201
2. Парични потоци, свързани с трудови възнаграждения		583	(583)		417	(417)
3. Платени и възстановени данъци върху печалбата		1	(1)		7	(7)
4. Други парични потоци от основна дейност	1	11	(10)	2	56	(54)
Всичко парични потоци от основна дейност(А)	881	887	-6	311	588	-277
Б. Парични потоци от инвестиционна дейност						
1. Парични потоци, свързани с дълготрайни активи		13	(13)		283	(283)
Всичко парични потоци от инвестиционна дейност(Б)	0	13	(13)	0	283	(283)
В. ПАРИЧНИ ПОТОЦИ ОТ ФИНАНСОВА ДЕЙНОСТ						
1. Други парични потоци от финансова дейност		1	(1)		1	(1)
Всичко парични потоци от финансова дейност(В)	0	1	(1)		1	(1)
Г. ИЗМЕНЕНИЕ НА ПАРИЧНИТЕ СРЕДСТВА ПРЕЗ ПЕРИОДА (А+Б+В)	881	901	(20)	311	872	(561)
Д. ПАРИЧНИ СРЕДСТВА В НАЧАЛОТО НА ПЕРИОДА			615			1465
Е. ПАРИЧНИ СРЕДСТВА В КРАЯ НА ПЕРИОДА			595			904

28 април 2022г

Ръководител: Д-р Валентина Кръстева Костуркова

Съставител: Емилия Бориславова Налбантова



ОТЧЕТ ЗА СОБСТВЕНИЯ КАПИТАЛ

На "ДИАГНОСТИЧНО-КОНСУЛТАТИВЕН ЦЕНТЪР П-ПЛОВДИВ" ЕООД
за първо тримесечие 2022г.


ЕИК 000463258 ПЛОВДИВ, БУЛ. "ШЕСТИ СЕПТЕМВРИ" №110

Показатели	Записан капитал	Премии от емисии	Резерв от последващи оценки	РЕЗЕРВИ				Финансов резултат от м.г.		Текуща печалба/загуба	Общо собствен капитал
				Зако-нови	Резерв свързан с изк. соб. акци	Резерви с-но учр. акт.	Други резерви	Нерепделена печалба	Непокрита загуба		
а	1	2	3	4	5	6	7	8	9	10	11
Салдо в началото на отчетния период	385		1654	81			679			56	2855
Финансов резултат за текущия период										41	41
Разпределение на печалбата								56		(56)	0
Салдо към края на отчетния период	385		1654	81			679	56	0	41	2896
Собствен капитал към края на отчетния период	385		1654	81			679	56	0	41	2896

8 април 2022г

Ръководител: Д-р Валентина Кръстева Костурков

Съставител: Емилия Бориславова Налбантова





Диагностично Консултативен Център II - гр. Пловдив

регистратура 032 / 605 803 управител 032 / 605 801
информация 032 / 605 804 тел/факс 032 / 605 800

бул. „Шести Септември“ №110

АНАЛИЗ НА ДЕЙНОСТТА НА „ДКЦ II Пловдив“ ЕООД за първо тримесечие на 2022г

ДКЦ II-Пловдив” ЕООД е дружество с ограничена отговорност, регистрирано в Пловдив окръжен съд по фирмено дело № 7754/1999 година. Капиталът е 100 % общинска собственост и е в размер на 385 хил. лв. Дружеството се представлява и управлява от д-р Валентина Кръстева Костуркова съгласно Решение № 257 взето с протокол № 14 от 01.08.2019г. на Общински съвет Пловдив.

Предметът на дейността на дружеството е осъществяване на специализирана извън болнична помощ диагностика, лечение, рехабилитация, дейност по профилактика на болести и ранно откриване на заболявания, наблюдение на болни, консултации и други дейности съгласно чл.11, ал.1 от Закона за лечебните заведения.

В центъра има разкрити кабинети по следните специалности: Кардиология, Неврология, Хирургия, Акушерство и гинекология, Детски болести, Офталмология, Урология, УНГ, Ендокринология, Вътрешни болести, Ортопедия и травматология, Нефрология, Гастроентерология, Физиотерапия и рехабилитация, Ревматология, Кожно -Венерически болести, Пулмология. Има добре оборудвани Клинична лаборатория и Паразитология. Звено за Образна диагностика, разполагащо с апаратура за рентгенова и ехографска диагностика. Разкрита е Ковид зона, която разполага с лекарски кабинет, манипулационна и чакалня.

Освен медицинската дейност Дружеството отдава под наем кабинети на общо практикуващи лекари, стоматолози, зъботехници, аптеки, магазин за диетични напитки, вендинг услуги, помощни средства, оптика.

Основната цел на ръководството на „ДКЦ II Пловдив“ ЕООД е осигуряване на медицинска диагностика, отговаряща на най-добрите стандарти за своевременност, достатъчност и качество; лечение на пациентите със съвременни методи, процедури и технологии; домашно наблюдение на пациенти, преминали през центъра, постигане на приемливо за обществото съотношение между разходи и приходи при спазване на медицинските стандарти.

През отчетният период програмите, целите, задачите и цялостната дейност, бяха хармонизирани с решенията на Министерството на здравеопазването, Световната Здравна Организация, Европейския съюз за преодоляване на Covid-19 пандемията.

Наред с текущите задачи, продължихме да работим в ситуация на епидемична обстановка.

Всички насоки за развитието на Дружеството се основават на достоверна базова информация за заболяемостта и здравните потребности на населението в региона, рисковите фактори на обслужвания контингент, здравната култура, демографската структура на пациентите, териториалното разпределение, доходите, очакванията, търсенето и предлагането на здравни услуги.

Целта на "ДКЦ II - Пловдив" ЕООД е прилагане иновативен стил на управление на лечебното заведение, насочен към реализирането на основните приоритети, съобразени с обявеното епидемично положение до 31.03.2022г като:

1. Съдействие за запазване и укрепване здравето на обслужваните граждани / в условията на Covid-19/
2. Сnižаване на заболяемостта, страданията и трайната инвалидизация, причинени от социално - значимите заболявания, травмите и уврежданията / в условията на Covid-19/
3. Разширяване на здравните знания и умения на подрастващите и обслужваното население чрез програми за промоция и превенция на опасните и социално-значими заболявания / в условията на Covid-19/
4. Разработване и утвърждаване на вътрешни правила за дейността по стопанисване и управление на предоставените недвижими имоти и реализиране на приходи от отдадени
5. Адаптиране на човешките ресурси в здравеопазването към новите икономически условия и професионални изисквания / в условията на Covid-19/

Лекарите от „ДКЦ II Пловдив“ ЕООД традиционно имат амбицията да поддържат високо качество на медицинските услуги в съответствие с добрата медицинска практика .

Брой прегледи по специалности –

интернист - 180

гастроентеролог - 178

ендокринолози - 1322

кардиолози - 2982

ревматолог - 292

пневмофтизиатър - 239

педиатър - 112

съдов хирург - 232

ортопедия и травматология - 1842

уролози - 406

акушеро - гинеколози - 1432

оториноларинголози - 926

офтальмолози - 1329

невролози - 2153

психиатър - 42

дермато-венеролог - 292

хирург - 612

Общ брой прегледи при специалисти първични - 17345

Брой вторични прегледи при специалисти - 4094

Лабораторни изследвания – 21 404

в т.ч. клинично-лабораторни изследвания - 21 264

паразитологични изследвания - 140

Образна диагностика - 6 585

Физиотерапия и рехабилитационна медицина

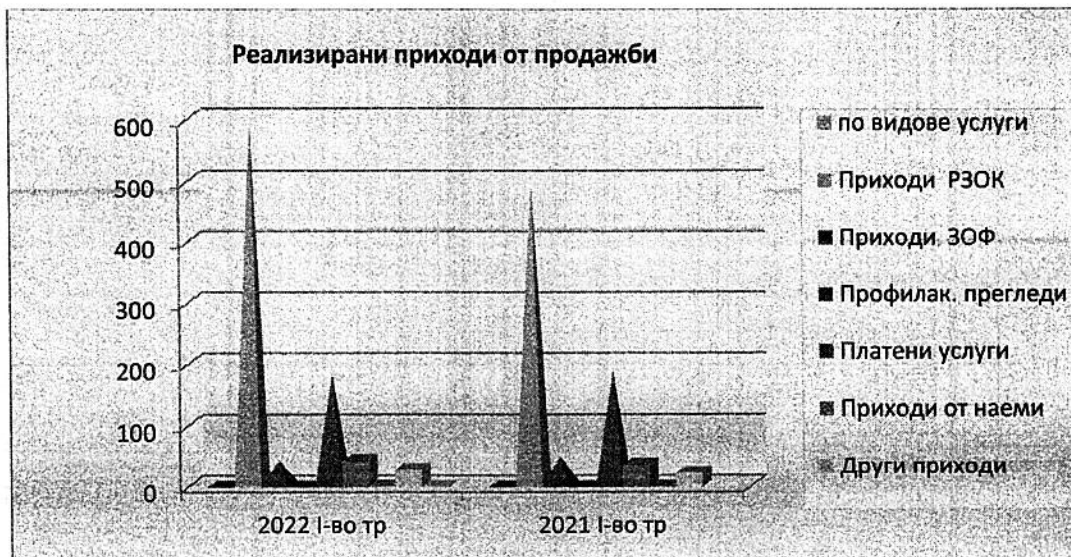
Брой преминали пациенти , брой прегледи - 1268

Брой извършени процедури - 11920

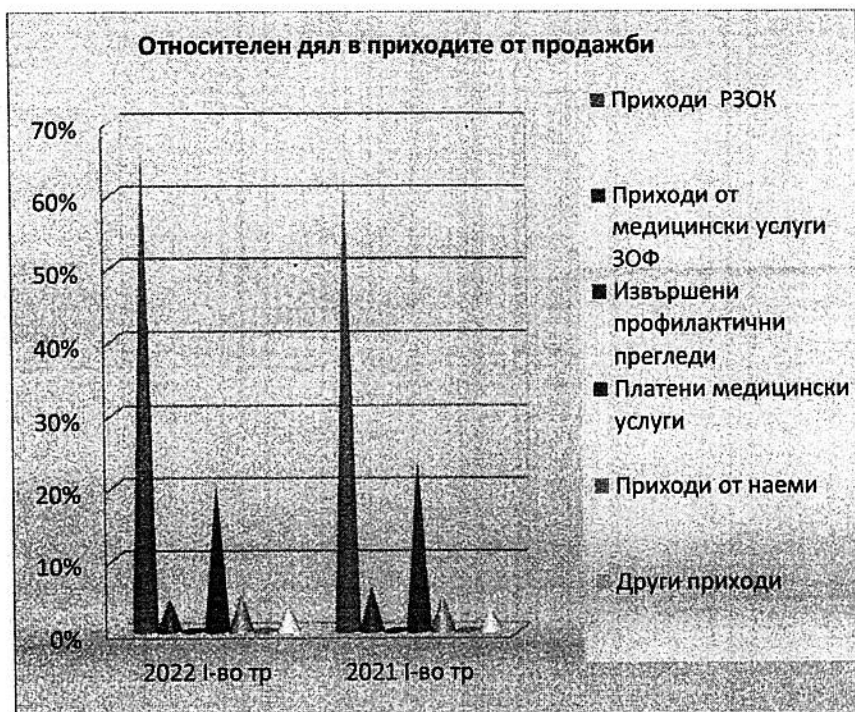
Брой прегледани пациенти с Ковид 19 – 2 031

Реализираните приходи по видове услуги от дейността за първото тримесечие на 2022г. и тяхното изменение спрямо 2021 г. са както следва:

Реализирани приходи от продажби			
по видове услуги	2022 I-во тр	2021 I-во тр	изменение %
Приходи РЗОК	595	496	20%
Приходи ЗОФ	40	48	-17%
Профилак. прегледи	1	1	0%
Платени услуги	181	187	-3%
Приходи от наеми	45	39	15%
Други приходи	2	1	100%
Приходи от финансиране	30	24	25%
Общо приходи от продажби	894	796	12%



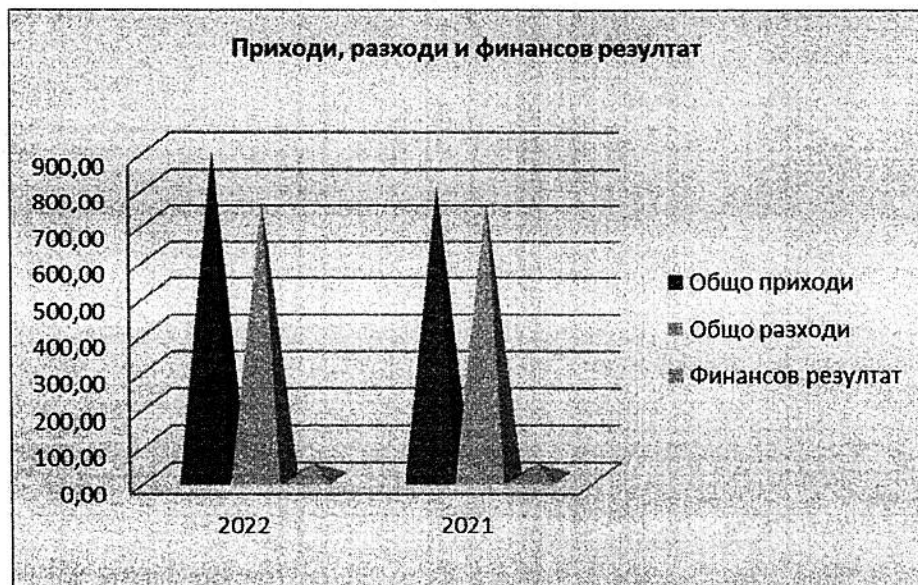
Относителен дял в приходите от продажби			
по видове услуги	2022 I-во тр	2021 I-во тр	изменение %
Приходи РЗОК	67%	62%	4%
Приходи от медицински услуги ЗОФ	4%	6%	-2%
Извършени профилактични прегледи	0%	0%	0%
Платени медицински услуги	20%	23%	-3%
Приходи от наеми	5%	5%	0%
Други приходи	0%	0%	0%
Приходи от финансиране	3%	3%	0%



Постигнатите от дружеството финансови показатели за първо тримесечие на 2022 г. спрямо 2021 г. са както следва:

N:	Показатели:	2022	2021	2022/2021	
		I-тр	I-тр	стойност	процент
1	Финансов резултат	41	39	2	5,1%
2	Нетни приходи от продажби	817	732	85	11,6%
3	Общо приходи от оперативна дейност	894	796	98	12,3%
4	Общо приходи	894	796	98	12,3%
5	Общо разходи за оперативна дейност	852	756	96	12,7%
6	Общо разходи	753	757	-4	-0,5%
7	Собствен капитал	2896	2838	58	2,0%
8	Пасиви (дългосрочни и краткосрочни)	413	777	-364	-46,8%
9	Обща сума на активите	3393	3707	-314	-8,5%
10	Краткотрайни активи	851	1156	-305	-26,4%
11	Краткосрочни задължения	300	716	-416	-58,1%
12	Краткосрочни вземания	242	226	16	7,1%
13	Краткосрочни финансови активи (без парични средства)	0	0	0	0,0%

14	Парични средства	595	904	309	34,2%
15	Материални запаси	14	26	-12	-46,2%
16	Дългосрочни задължения	113	61	52	85,2%
Рентабилност:					
17	Коеф. на рентабилност на приходите от продажби (1/2)	0,0502	0,0533	-0,0031	-5,8%
18	Коеф. на рентабилност на собствения капитал (1/7)	0,0142	0,0137	0,0004	3,0%
19	Коеф. на рентабилност на пасивите (1/8)	0,0993	0,0502	0,0491	97,8%
20	Коеф. на капитализация на активите (1/9)	0,0121	0,0105	0,0016	14,9%
Ефективност:					
21	Коеф. на ефективност на разходите (4/6)	1,1873	1,0515	0,1357	12,9%
22	Коефициент на ефективност на разходите от оперативна дейност (3/5)	1,0493	1,0529	-0,0036	-0,3%
Ликвидност:					
23	Коеф. на обща ликвидност (10/11)	2,8367	1,6145	1,2221	75,7%
24	Коеф. на бърза ликвидност (12+13+14)/11	2,7900	1,5782	1,2118	76,8%
25	Коеф. на незабавна ликвидност (13+14)/11	1,9833	1,2626	0,7208	57,1%
26	Коеф. на абсолютна ликвидност (14/11)	1,9833	1,2626	0,7208	57,1%
Финансова автономност:					
27	Коеф. на финансова автономност (7/8)	7,0121	3,6525	3,3596	92,0%
28	Коеф. на платежоспособност (9/8)	8,2155	4,7709	3,4446	72,2%



Във връзка с въведената епидемична обстановка Община Пловдив ни предостави следната медицинска апаратура:

- Дигитален рентгенов апарат
- Ехографски апарат
- Автоклав

Предоставената нова съвременна апаратура ще доведе до повишаване нивото на конкурентноспособността на "ДКЦ II Пловдив" ЕООД чрез:

- Разширяване структурата на предлаганите медицински услуги;
- Повишаване качеството на извършваните услуги;
- Повишаване нивото на квалификация на медицинските специалисти;
- Използване на съвременни медицински технологии.

Цената на ел. енергията продължава да се увеличава и през първото тримесечие на 2022г. Към момента дружеството успява да компенсира ценовото увеличение от постъпления от НЗОК , свързани с доплащания от работещата Ковид зона и ваксинационен център.

28 април 2022г.
Гр. Пловдив

Управител:
Д-р Валентина Костуркова



ДКЦ - IV Пловдив ЕООД

Съставител (предприятие)

ПЛОВДИВ, УЛ. ГЕРГАНА №7

Град, (село) ул.

Приложение № 1 към ССИ
БУЛСТАТ 000463272

Вид дейност

БАЛАНС
на ДКЦ - IV Пловдив ЕООД
31.3.2022


АКТИВ		
Раздели, групи, статии	Сума (хил. лева)	
	текуща година	предходна година
а	1	2
А. Записан, но невнесен капитал		
Б. Нетекущи (дълготрайни) активи		
<i>I. Нематериални активи</i>		
Продукти от развойна дейност		
Концесии, патенти, лицензи, търговски марки, програмни продукти и други подобни права и активи		1
Търговска репутация		
Предоставени аванси и нематериални активи в процес на изграждане		
<i>Общо за група I:</i>		1
<i>II. Дълготрайни материални активи</i>		
Земни и сгради, включително ограничени вещни права в т.ч.	395	418
- земи	155	155
- сгради	240	263
Машини, производствено оборудване и апаратура	106	83
Съоръжения и други	37	23
Предоставени аванси и дълготрайни материални активи в процес на изграждане		
<i>Общо за група II:</i>	538	524
<i>III. Дългосрочни финансови активи</i>		
Акции и дялове в предприятия от група		
Предоставени заеми на предприятия от група		
Акции и дялове в асоциирани и смесени предприятия		
Предоставени заеми, свързани с асоциирани и смесени предприятия		
Дългосрочни инвестиции, включително инвестиционни имоти		
Други заеми		
Изкупени собствени акции		
- номинална стойност на изкупени собствени акции		
<i>Общо за група III:</i>		
<i>IV. Отсрочени данъци:</i>	3	2
Общо за раздел "Б":	541	527
В. Текущи (краткотрайни) активи		
<i>I. Материални запаси</i>		
Суровини и материали	10	21
Незавършено производство		
Продукция и стоки, в т.ч.		
- продукция		
- стоки		
Предоставени аванси		
<i>Общо за група I:</i>	10	21
<i>II. Вземания</i>		
Вземания от клиенти и доставчици, в т.ч.	93	86
- над 1 година		
Вземания от предприятия от група в т.ч.		
- над 1 година		
Вземания свързани с асоциирани и смесени предприятия, в т.ч.		
- над 1 година		
Други вземания, в т.ч.	3	3
- над 1 година		
<i>Общо за група II:</i>	96	89
<i>III. Инвестиции</i>		
Акции и дялове в предприятия от група		
Изкупени собствени акции		
- номинална стойност на изкупени собствени акции		
Други инвестиции		
<i>Общо за група III:</i>		
<i>IV. Парични средства, в т.ч.</i>		
- в брой - (включително в подотчетни лица)	13	11
- в безсрочни сметки (депозити)	251	278
<i>Общо за група IV:</i>	264	289
Общо за раздел "В":	370	399
Г. Разходи за бъдещи периоди	7	
Сума на актива (А+Б+В+Г)	918	926
Д. Условни активи		

Вид дейност

БАЛАНС
 на ДКЦ - IV Пловдив ЕООД
 31.3.2022

Раздели, групи, статии	Сума (хил. лева)	
	текуща година	предходна година
	1	2
ПАСИВ		
а		
А. Собствен капитал		
I. Записан капитал	475	475
II. Премии от емисии		
III. Резерв от последващи оценки	2	2
IV. Резерви		
Законови резерви	182	182
Резерв, свързан с изкупени собствени акции		
Резерв, съгласно учредителен акт		
Други резерви	116	94
Общо за група IV:	298	276
V. Натрупана печалба (загуба) от минали години, в т.ч		
- неразпределена печалба	13	22
- непокрита загуба		
Общо за група V:	13	22
VI. Текуща печалба (загуба)	3	3
Общо за раздел "А":	791	778
Б. Провизии и сходни задължения		
Провизии за пенсии и други подобни задължения		
Провизии за данъци, в т.ч.		
- отсрочени данъци		
Други провизии и сходни задължения		
Общо за раздел "Б":		
В. Задължения		
Облигационни заеми /без конвертируемите/, в т.ч.		
- до 1 година		
- над 1 година		
Конвертируеми облигационни заеми, в т.ч.		
- до 1 година		
- над 1 година		
Задължения към финансови предприятия, в т.ч.		
- до 1 година		
- над 1 година		
Получени аванси, в т.ч.		
- до 1 година		
- над 1 година		
Задължения към доставчици, в т.ч.	2	6
- до 1 година	2	6
- над 1 година		
Задължения по полици, в т.ч.		
- до 1 година		
- над 1 година		
Задължения към предприятия от група, в т.ч.		
- до 1 година		
- над 1 година		
Задължения, свързани с асоциирани и смесени предприятия, в т.ч.		
- до 1 година		
- над 1 година		
Други задължения, в т.ч.	116	105
- до 1 година	116	105
- над 1 година		
- Към персонала в т.ч.	77	69
-- до 1 година	77	69
-- над 1 година		
- Осигурителни задължения, в т.ч.	17	17
-- до 1 година	17	17
-- над 1 година		
- Данъчни задължения, в т.ч.	7	7
-- до 1 година	7	7
-- над 1 година		
- Други /необхванати в горните три пера/ задължения, в т.ч.	15	12
-- до 1 година	15	12
-- над 1 година		
Общо за раздел "В", в т.ч.:	118	111
- до 1 година	118	111
- над 1 година		
Г. Финансирания и приходи за бъдещи периоди, в т.ч.	9	37
- финансирания	9	37
- приходи за бъдещи периоди		
Сума на пасива (А+Б+В+Г)	918	926
Д. Условни пасиви		

Ръководител:
 д-р Елена Бойджиева



Съставител:
 Иорданка Петрова

ОТЧЕТ ЗА ПРИХОДИТЕ И РАЗХОДИТЕ
 на ДКЦ - IV Пловдив ЕООД
 м.01-03.2022 г.

Наименование на приходите и разходите	Сума (хил. лева)	
	текуща година	предходна година
	1	2
Б. Приходи		
<i>1. Нетни приходи от продажби на:</i>		
1. Нетни приходи от продажби, в т.ч.		
а) продукция	321	308
б) стоки		
в) услуги		
2. Увеличение на запасите от продукция и незавършено производство	321	308
3. Разходи за придобиване на активи по стопански начин		
4. Други приходи, в т.ч.	7	17
- приходи от финансираня	7	8
Общо приходи от оперативна дейност (1+2+3+4)	328	325
<i>II. Финансови приходи</i>		
5. Приходи от участия в дъщерни, асоциирани и смесени предприятия, в т.ч.		
- приходи от участия в предприятия от група		
6. Приходи от други инвестиции и заеми, признати като нетекучи (дългосрочни) активи, в т.ч.		
- приходи от предприятия от група		
7. Други лихви и финансови приходи, в т.ч.		
а) приходи от предприятия от група		
б) положителни разлики от операции с финансови активи		
в) положителни разлики от промяна на валутни курсове		
Общо финансови приходи (5+6+7)		
8. Загуба от обичайна дейност		
9. Извънредни приходи		
Общо приходи (1+2+3+4+5+6+7+9)	328	325
10. Счетоводна загуба (общо приходи - общо разходи)		
11. Загуба (10+ред 11 и 12 от раздел А)		
Всичко (Общо приходи + 11)	328	325

Наименование на приходите и разходите	Сума (хил. лева)	
	текуща година	предходна година
	1	2
А. Разходи		
<i>I. Разходи за оперативна дейност</i>		
1. Намаление на запасите от продукция и незавършено производство		
2. Разходи за суровини, материали и външни услуги, в т.ч.	72	64
а) суровини и материали	33	25
б) външни услуги	39	39
3. Разходи за персонала, в т.ч.	221	221
а) разходи за възнаграждения	192	191
б) разходи за осигуровки, в т.ч.	29	30
- осигуровки, свързани с пенсии		
4. Разходи за амортизация и обезценка, в т.ч.	23	17
а) разходи за амортизация и обезценка на дълготрайни материални и нематериални активи, в т.ч.	23	17
- разходи за амортизация	23	17
- разходи от обезценка		
б) разходи от обезценка на текущи (краткотрайни) активи		
5. Други разходи, в т.ч.	8	20
а) балансова стойност на продадените активи		
б) провизии		
Общо разходи за оперативна дейност (1+2+3+4+5)	324	322
<i>II. Финансови разходи</i>		
6. Разходи от обезценка на финансови активи, включително инвестициите, признати като текущи (краткотрайни) активи, в т.ч.		
- отрицателни разлики от промяна на валутни курсове		
7. Разходи за лихви и други финансови разходи, в т.ч.	1	
а) разходи, свързани с предприятия от група		
б) отрицателни разлики от операции с финансови активи		
Общо финансови разходи (6+7)	1	
8. Печалба от обичайна дейност	3	3
9. Извънредни разходи		
Общо разходи (1+2+3+4+5+6+7+9)	325	322
10. Счетоводна печалба (общо приходи - общо разходи)	3	3
11. Разходи за данъци от печалбата		
12. Други данъци, алтернативни на корпоративния данък		
13. Печалба (10-11-12)	3	3
Всичко (Общо разходи +11+12+13)	328	325

Ръководител:
 д-р Елена Боджарева

Съставител:
 Иорданка Петрова



ОТЧЕТ ЗА ПАРИЧНИТЕ ПОТОЦИ
на ДКЦ - IV Пловдив ЕООД
за 01.01.2022-31.03.2022 година

(хил. лева)

Наименование на паричните потоци	Текущ период			Предходен период		
	постъпления	плащания	нетен поток	постъпления	плащания	нетен поток
а	1	2	3	4	5	6
А. Парични потоци от основна дейност						
Парични потоци, свързани с търговски контрагенти	320	87	233	1 336	292	1 044
Парични потоци, свързани с краткосрочни финансови активи, държани за търговски цели						
Парични потоци, свързани с трудови възнаграждения		217	(217)		931	(931)
Парични потоци, свързани с лихви, комисионни, дивиденди и други подобни				1	2	(1)
Парични потоци от положителни и отрицателни валутни курсови разлики						
Платени и възстановени данъци от печалбата					2	(2)
Плащания при разпределения на печалби						
Други парични потоци от основна дейност		7	(7)	5	30	(25)
Всичко парични потоци от основна дейност (А)	320	311	9	1 342	1 257	85
Б. Парични потоци от инвестиционна дейност						
Парични потоци, свързани с дълготрайни активи		23	(23)		97	(97)
Парични потоци, свързани с краткосрочни финансови активи						
Парични потоци, свързани с лихви, комисионни, дивиденди и други подобни						
Парични потоци от бизнескомбинации - придобивания						
Парични потоци от положителни и отрицателни валутни курсови разлики						
Други парични потоци от инвестиционна дейност						
Всичко парични потоци от инвестиционна дейност (Б)		23	(23)		97	(97)
В. Парични потоци от финансова дейност						
Парични потоци от емитиране и обратно придобиване на ценни книжа						
Парични потоци от допълнителни вноски и връщането им на собствениците						
Парични потоци, свързани с получени или предоставени заеми						
Парични потоци, свързани с лихви, комисионни, дивиденди и други подобни						
Плащания на задължения по лизингови договори						
Парични потоци от положителни и отрицателни валутни курсови разлики						
Други парични потоци от финансова дейност						
Всичко парични потоци от финансова дейност (В)						
Г. Изменение на паричните средства през периода (А + Б + В)	320	334	(14)	1 342	1 354	(12)
Д. Парични средства в началото на периода			278			290
Е. Парични средства в края на периода			264			278
в т.ч. в подотчетни лица						

28.4.2022

Съставител:

Иорданка Петрова



Ръководител:

д-р Елена Бояджиева

ОТЧЕТ ЗА СОБСТВЕНИЯ КАПИТАЛ
на ДКЦ - ІV Пловдив ЕООД
за 01.01.2022-31.03.2022 година

Показатели	Записан капитал	Премии от емисии	Резерв от последващи оценки	Резерви						Текуща печалба/загуба	Общо собствен капитал
				Законови	Резерв, свързан с изкупени собствени акции	Резерв, съгласно учредителен акт	Други резерви	Неразпределена печалба	Непокрита загуба		
а	1	2	3	4	5	6	7	8	9	10	11
в началото на отчетния период	475		2	182			116			13	788
и в счетоводната политика											
след промени в счетоводната политика и грешки	475		2	182			116			13	788
ания за сметка на собствениците, в т.ч.								13		(13)	
анс											
не											
хов резултат за текущия период										3	3
деления на печалбата, в т.ч.											
пени											
ане на загуба											
ващи оценки на активи и пасиви											
нис											
ше											
изменения в собствения капитал											
към края на отчетния период	475		2	182			116	13		3	791
ни от преходи на годишни финансови отчети на тия в чужбина											
вен капитал към края на отчетния период	475		2	182			116	13		3	791

2.4. "Увеличението на неразпределената печалба в резултат на отписане на резерв от последващи оценки на активите и пасивите се посочва в статия "Други изменения в собствения капитал".

Съставител:

Ръководител:

Улерланка Ігетрова

д-р Елена Божилкина

ПЪРВО
ТРИМЕСЕЧИЕ
НА 2022 Г.

С развитието на новите пазарни отношения в здравеопазването, с налагането на нови подходи в работата на здравните професионалисти, както и с въвеждането на реални пазарни механизми, свързани с начините на финансиране, договаряне и предоставяне на здравните услуги се поставят пред всички граждани на страната предизвикателства към промяна в начина на мислене, промяна в подходите на взаимоотношенията между тях.

Дейността и управлението на лечебното заведение и съответно въвеждането на бизнес програмата за неговото развитие е необходимо да бъде съобразена със следните параметри:

- Условия на финансиране на лечебните заведения;
- Утвърждаване на пазарно-икономическите отношения и отчитане на високата конкуренцията между лечебните заведения;
- Създаване на възможности за промяна в технологията на заплащане в дейността на лечебното заведение;
- Увеличаване на броя и вида на алтернативните източници на финансиране на медицинската помощ (дарения, спонсорства, договори с предприятия и доброволни здравно-осигурителни фондове, участие в Национални и международни програми и др.);
- Запазване на договорните отношения между лечебните заведения и финансиращите организации;
- Намаляване на дисбаланса между себестойността на медицинските услуги и размера на заплащанията;

➤ Повишаване на значението на икономическите методи на управление на лечебните заведения;

➤ Отчитане ролята на мениджмънта в лечебното заведение и създаване на по-голяма автономност относно управлението и финансирането на ЛЗ;

➤ Отчитане ролята на медицинския персонал и създаване на система за подбор на персонала, атестация и обучение на персонала, както и издигане ролята на организационната култура и работата в екип.

За да се адаптираме към новите промени спазихме следните принципи:

1. Максимална адаптация към потребностите на болните и към новата законодателна и икономическа ситуация;

2. Постигането на конкурентно предимство пред другите лечебни заведения със същия предмет на дейност, чрез по-високо качество на медицинско обслужване и по-добра продуктивност и резултатност;

3. Непрекъснато осигуряване и усъвършенстване на качеството;

4. Управление на лечебното заведение като единна производствена и икономическа система;

5. Определяне на цели и приоритети съобразно реалните политически, икономически и социални възможности за тяхното постигане;

6. Вземане на управленски решения основани на факти и доказателства от икономически и медицински характер.

Продължихме с мерките за ограничаване на Covid19. Редуцирахме разходите в дружеството. Липсва тежест в дружеството. Подобри се комуникацията и контактите с останалите общински здравни заведения.

През първото тримесечие на 2022г. извършихме редица дейности, които помогнаха за положителния финансов резултат.

29.04.2022г.

Пловдив

Управител: <

/Д-р Бояджиева/



БАЛАНС
към 31.03.2022г.

АКТИВ		Сума (хил. лева)		ПАСИВ	
		текуща година	предходна година		
Раздели, групи, статии		а	2	а	2
А. Записан, но не внесен капитал					
Б. Нетекущи (дълготрайни) активи				295	295
I. Нематериални активи					
II. Материални активи				937	938
III. Резерв от последващи оценки					
IV. Резерв					
1. Законови резерви					
2. Резерв, свързан с изкупени собствени акции					
3. Резерв, съгласно учредителен акт				349	195
4. Други резерви				349	195
Общо за група IV:					
V. Намрунана печалба (загуба) от минали години				181	153
- в т.ч. неразпределена печалба					
- в т.ч. непохрита загуба				181	153
Общо за група V:				96	65
VI. Текуща печалба (загуба)					
Общо за раздел "А":				1 858	1 646
Б. Провизии и сходни задължения					
1. Провизии за пенсии и други подобни задължения					
2. Провизии за данъци, в т.ч.					
- отсрочени данъци					
3. Други провизии и сходни задължения					
Общо за раздел "Б":					
В. Задължения					
1. Облигационни засени с отделно посочване на конвертируемите, в т.ч.					
- до 1 година					
- над 1 година					
2. Задължения към финансови предприятия, в т.ч.					
- до 1 година					
- над 1 година					
Общо за раздел "В":				1 152	1 210
Общо за група III:				10	9
IV. Отсрочени данъци:					
Общо за раздел "Б":				1 152	1 210

БАЛАНС
към 31.03.2022г.

РАЗДЕЛ, ГРУПИ, СТАТИИ	СУМА (ХИЛ. ЛЕВА)		РАЗДЕЛ, ГРУПИ, СТАТИИ	СУМА (ХИЛ. ЛЕВА)	
	текуща година	предходна година		текуща година	предходна година
8	1	2	а	1	2
В. Текущи (краткотрайни) активи					
I. Материални запаси					
1. Суровини и материали	10	17			
2. Незавършено производство					22
3. Продукция и стоки, в т.ч.					22
- продукция					
- стоки					
4. Предоставени аванси	10	17			
Общо за група I:					
II. Вземания					
1. Вземания от клиенти и доставчици, в т.ч.	259	209			
- над 1 година					
2. Вземания от предприятия от група в т.ч.					
- над 1 година					
3. Вземания свързани с асоциирани и смесени предприятия, в т.ч.	22	25			
- над 1 година					
4. Други вземания					
- над 1 година	281	234			
Общо за група II:					
III. Инвестиции					
1. Акция и дялове в предприятия от група					
2. Изкупени собствени акции					
номинална стойност хил. лв					
3. Други инвестиции	709	521			
Общо за група III:					
IV. Парични средства, в т.ч.					
- в брой	2	9			
- в безсрочни сметки (депозити)	690	501			
- парични еквиваленти	17	11			
Общо за група IV:					
Общо за раздел "В", в т.ч.:					
Г. Разходи за бъдещи периоди	1 000	772			
- над 1 година	10	4			
Г. Финансирания и приходи за бъдещи периоди, в т.ч.					
- финансирания					
- приходи за бъдещи периоди					
Сума на актива (А+Б+В+Г)	2 162	1 986			
Д. Условни активи					
Сума на актива (А+Б+В+Г+Д)	2 162	1 986			
Сума на пасива (А+Б+В+Г)					
Д. Условни пасиви					
Сума на пасива (А+Б+В+Г+Д)	2 162	1 986			

27.04.2022г.

Гл.счетоводител:


(ДОБРОМИР АНГАЛОВ)

Управител:

(ЯНА КРИШЛСКА-ПЕТКОВА Д.М.)

ОТЧЕТ ЗА ПРИХОДИТЕ И РАЗХОДИТЕ към 31.03.2022г.

Наименование на приходите и разходите	Сума (хил. лева)		Наименование на приходите и разходите	Сума (хил. лева)	
	текуща година	предходна година		текуща година	предходна година
а	1	2	а	1	2
А. Разходи			Б. Приходи		
1. Намаление на запасите от продукция и незавършено производство			1. Нетни приходи от продажби, в т.ч.	737	731
2. Разходи за суровини, материали и възвращени услуги, в т.ч.			а) продукция		
а) суровини и материали	148	119	б) стоки		
б) възвращени услуги	106	83	2. Увеличение на запасите от продукция и незавършено производство	737	731
3. Разходи за персонала, в т.ч.	42	36	3. Разходи за придобиване на активи по стопански начин		
а) разходи за възнаграждения	442	427	а) приходи от финансиране	45	36
б) разходи за осигуровки, в т.ч.	379	356	а) приходи от финансиране	41	35
- осигуровки, свързани с пенсии	63	71	Общо приходи от операции (1+2+3+4)	782	767
4. Разходи за амортизация и обезценка, в т.ч.	41	37	5. Приходи от участия в дъщерни, асоциирани и смесени предприятия, в т.ч.		
а) разходи за амортизация и обезценка на дълготрайни материални и нематериални активи, в т.ч.	41	37	а) приходи от участия в предприятия от група		
- разходи за амортизация	41	37	6. Приходи от други инвестиции и заети, признати като нетекущи (дългосрочни) активи, в т.ч.		
- разходи от обезценка			а) приходи от предприятия от група		
б) разходи от обезценка на текущи (краткотрайни) активи			7. Други лихви и финансови приходи, в т.ч.		
5. Други разходи, в т.ч.	55	119	а) приходи от предприятия от група		
а) балансова стойност на продадените активи			б) положителни разлики от операции с финансови активи		
б) провизии	686	702	в) положителни разлики от промяна на валутни курсове		
Общо разходи за операцията дейност (1+2+3+4+5)			Общо финансови приходи (5+6+7)		
6. Разходи от обезценка на финансови активи, включително инвестициите, признати като текущи (краткотрайни) активи, в т.ч.					
а) отрицателни разлики от промяна на валутни курсове			8. Загуба от обичайна дейност	782	767
7. Разходи за лихви и други финансови разходи, в т.ч.			Общо приходи (1+2+3+4+5+6+7)		
а) разходи, свързани с предприятия от група			9. Счетоводна загуба (общо приходи - общо разходи)		
б) отрицателни разлики от операции с финансови активи			10. Загуба (9+ред 10 и 11 от раздел А)		
Общо финансови разходи (6+7)	96	65	11. Други данъци, алтернативни на корпоративния данък		
8. Печалба от обичайна дейност	686	702	12. Печалба (9-10-11)	96	65
Общо разходи (1+2+3+4+5+6+7)	96	65	Всичко (Общо разходи +10+11+12)	782	767
9. Счетоводна печалба (общо приходи - общо разходи)	96	65			
10. Разходи за данъци от печалбата					
11. Други данъци, алтернативни на корпоративния данък					
12. Печалба (9-10-11)	96	65			
Всичко (Общо разходи +10+11+12)	782	767			



27.04.2022г.

Гл.счетоводител:
(ДОБРОМИР АВРАМОВ)

Управител:
(ЯНА КАШИШКА-ПЕТКОВА Д.М.)

ОТЧЕТ ЗА ПАРИЧНИЯ ПОТОК
към 31.03.2022 г.

(млн. лева)


Наименование на паричните потоци	Текущ период		Предишен период	
	постъпления	платвания	постъпления	платвания
	1	2	3	4
			нетен поток	нетен поток
			5	6
А. Парични потоци от основната дейност				
Парични потоци, свързани с търговски контрагенти	752	163	587	149
Парични потоци, свързани с краткосрочни финансови активи, държавни за търговски цели				601
Парични потоци, свързани с трудови взаимоотношения		583	(583)	(495)
Парични потоци, свързани с лихви, комисиони, дивиденди и други подобни				
Парични потоци от положителни и отрицателни валутни курсови разлики				
Платени и възстановени данъци върху печалбата				
Платения при разпределение на печалби	7	36	(29)	20
Други парични потоци от основната дейност	759	786	(27)	664
Всичко парични потоци от основна дейност (А)				
Б. Парични потоци от инвестиционна дейност				
Парични потоци, свързани с дълготрайни активи		2	(2)	(110)
Парични потоци, свързани с краткосрочни финансови активи				
Парични потоци, свързани с лихви, комисиони, дивиденди и други подобни				
Парични потоци от бизнескомбинации - придобивания				
Парични потоци от положителни и отрицателни валутни курсови разлики				
Други парични потоци от инвестиционна дейност				
Всичко парични потоци от инвестиционна дейност (Б)				
В. Парични потоци от финансова дейност				
Парични потоци от емитране и обратно придобиване на ценни книжа				
Парични потоци от допълнителни вноски и връщането им на собствениците				
Парични потоци, свързани с получени или предоставени заеми				
Платвания на задължения по лизингови договори				
Платвания на задължения по лизингови договори				
Парични потоци от положителни и отрицателни валутни курсови разлики				
Други парични потоци от финансова дейност				
Всичко парични потоци от финансова дейност (В)				
Г. Изменение на паричните средства през периода (А + Б + В)	759	788	(29)	774
Д. Парични средства в началото на периода			738	544
Е. Парични средства в края на периода			709	521

26.04.2022г.

Гл.счетоводител:
(ДОБРОМИР АВРАМОВ)

Управител:

(ЯНА КАШИЦА ДОНКОВА-НАМ)



АНАЛИЗ НА ДЕЙНОСТТА НА „ДКЦ V- ПЛОВДИВ” ЕООД ЗА ПЪРВО ТРИМЕСЕЧИЕ НА 2022 ГОДИНА

“ДКЦ V-Пловдив” ЕООД е дружество 100 % Общинска собственост. Капиталът на дружеството е в размер на 294 760 лв., разпределен в 29 476 дяла с номинал 10 лв.

Предметът на дейност на дружеството е осъществяване на извън-болнична специализирана медицинска помощ.

I. Анализ на финансовото и икономическо състояние на дружеството:

1. Структура на приходите за периода: 01.01. – 31.03.2022г.

Структура на приходите	01.01. - 31.03.2022г.		01.01. - 31.03.2021г.		Изменение на отн. дял	Съотн. на приходите
	Размер	Отн. дял	Размер	Отн. дял		
	хил. лв.	%	хил. лв.	%		
РЗОК в т.ч.	526	67,26	534	69,62	-2,36	-1,50
1. Обичайна дейност	439	56,14	431	56,19	-0,05	1,86
2. Доп. споразумения за справяне с епидемиологичната обстановка и неблагоприятни у-я на труд, ваксинации	87	11,13	103	13,43	-2,30	-15,53
Свободен прием	150	19,18	132	17,21	1,97	13,64
Издръжка - наеми, услуги	60	7,67	65	8,47	-0,80	-7,69
Други	5	0,64	1	0,13	0,51	400,00
Финансиране	41	5,24	35	4,56	0,68	17,14
Извънредни приходи						
Общо:	782	100,00	767	100,00		

Отнесените като финансиране приходи от наеми се използват за покриване на текущи разходи за топлоенергия и ел.енергия, произтичащи от медицинската дейност на дружеството съгласно Закона за лечебните заведения и приетата счетоводна политика.

Приходите за първото тримесечие на финансовата 2022г. са се увеличили спрямо приходите за същия период на 2021г. с 15 хил.лв. Дружеството е получило от РЗОК сумата от 87 хил.лв. за справяне с епидемиологичната обстановка в страната и неблагоприятни условия на труд, и ваксинации.

2. Структура на разходите за периода: 01.01. – 31.03.2022г.

Структура на разходите	01.01.-31.03.2022г.		01.01.-31.03.2021г.		Изменение на отн. дял	Ръст/спад на разходите
	Размер	Отн. дял	Размер	Отн. дял		
	хил.лв.	%	хил.лв.	%	%	хил.лв.
Материали	106	15,45	83	11,82	3,63	23
Външни услуги	42	6,12	36	5,13	0,99	6
Амортизации	41	5,98	37	5,27	0,71	4
Заплати	379	55,25	356	50,71	4,54	23
Социални осигуровки	63	9,18	71	10,11	-0,93	-8
Други	55	8,02	119	16,95	-8,93	-64
Бал.стойност на прод.активи	0	0,00	0	0,00	0,00	0
Финансови	0	0,00	0	0,00	0,00	0
Общо:	686	100,00	702	100,00	0,00	-16

Разходите за първо тримесечие на финансовата 2022г. са намалени спрямо разходите за същия период на 2021г. с 16 хил.лв.


Счетоводна печалба към 31.03.2022г. – 96 хил.лв.

Към 31.03.2022г. “ДКЦ V–Пловдив” ЕООД няма просрочени задължения.

II. Анализ на медицинската дейност на дружеството:

1.Разширяване дейността на дружеството чрез включване на нови дейности.

- Привличане на нови специалисти;
- Развитие на телемедицина;



- Търсене на възможности за участие в проекти за закупуване на високотехнологична апаратура.

2.Обучение на персонала – специалистите непрекъснато повишават своята квалификация чрез участието си в конференции и конгреси по различните специалности.

3.Обучение на студенти – “ДКЦ V-ПЛОВДИВ” ЕООД е база за обучение на рентгенови лаборанти, рехабилитатори и медицински сестри. Имаме сключен договор с Медицински колеж Пловдив.


4.Медицинска дейност за първо тримесечие на 2022 година:

№	Звена	РЗОК		КЕШ		Общо
		Брой	Сума	Брой	Сума	Сума
1	Медицински специалисти	12 847	297 137,71	2 097	58 473,79	355 611,50
2	Клинична лаборатория	17 002	57 112,88	2 645	54 135,21	111 248,09
3	Рентген	4 947	73 854,50	840	30 120,00	103 974,50
4	Микробиология	571	4 961,62	523	7 632,00	12 593,62
5	Доплащания РЗОК - Епидемиологична обстановка		70 697,08			70 697,08
6	Ваксинации	1 619	16 190,00			16 190,00
7	Потребителск такси - чл.37, ал. 6 от ЗЗО	1 534	5 912,80			5 912,80
6	Други медицински услуги					0,00
		38 520	525 866,59	6 105	150 361,00	676 227,59

- Специализирани кабинети и допълнителни сектори:

Извършени са 14944 броя прегледи в т.ч.:

- По договор с РЗОК – 12847 броя на стойност 297137,71лв., което е 83,56%
- Платени прегледи 2097 броя на стойност 58 473.79 лв.



Обща сума от медицинска дейност: 355 611,50 лв.

- Клинична лаборатория:
Извършени общо 19 647 броя изследвания в т.ч.:
 - По договор с РЗОК – 17002 бр. изследвания на стойност 57 112,88лв., което е 51,34%.
 - Платени изследвания – 2645 броя на стойност 54 135,21лв.Обща сума клинична лаборатория: 111 248,09лв.
- Образна диагностика:
Извършени общо 5787 броя изследвания в т.ч.:
 - По договор с РЗОК – 4947 броя изследвания на стойност 73 854,50лв., което е 71,03%.
 - Платени изследвания - 840 броя на стойност 30 120,00лв.Обща сума образна диагностика: 103 974,50 лв.
- В сектор Микробиология са извършени общо 1 094 броя изследвания:
 - По договор с РЗОК – 571 бр. на стойност 4 961,62 лв., което е 39,40%.
 - Платени изследвания – 523 бр. на стойност 7 632,00 лв.Общата сума сектор микробиология: 12 593,62 лв.

Цялостната медицинска дейност за първо тримесечие за 2022 година в сравнение със същото тримесечие на 2021 година е увеличена с 30 322,74 лв., в т.ч. потребителските такси на пенсионери доплащани от РЗОК.

5.Отпуснати регулативни стандарти /РС/:

Отпуснатият РС за първо тримесечие на 2022 година бе недостатъчен, независимо че получихме допълнителен лимит - особено сумата за НМДД.

Отпуснат РС	Извършен РС
МН бл. №3 – 1486 бр.	МН бл. №3 – 1265 бр.
ВСД бл. 3 А- 513 бр.	ВСД бл. 3 А- 500 бр.
НМДД - 38113,00 лв.	НМДД - 44170,02 лв.

Дружеството не работи с пълния си капацитет в секторите медицински специалисти и микробиология. При общопрактикуващите лекари също имаше отлив от пациенти във връзка с епидемиологичната обстановка в страната, а това води и до не пълната натовареност на специализираните кабинети.



6. Рекламна дейност - провеждане на активни маркетингови комуникации (връзки с обществеността, директни контакти, изработване на промоционални карти) за популяризация дейността на "ДКЦ V – ПЛОВДИВ" ЕООД и утвърждаване на позитивен корпоративен имидж.

- Нова интернет страница и Facebook в посока на рекламиране на дейността и възможностите на "ДКЦ V - Пловдив" ЕООД, развитие на интерактивни комуникации с други специалисти и пациенти;

- Провеждане на рекламна кампания на дейността, предлаганите медицински услуги и предимства в регионални печатни издания и електронни медии;

- Разработване на пакет от печатни материали (дипляни) с подходящо оформен дизайн за осъществяване на реклама и предоставяне на информация на пациенти;

- Провеждането на системни проучвания на нагласите, нуждите и качеството на предоставяните услуги / анкетни карти /.

7. Ежегодно се актуализират цените на платените медицински услуги - прегледи и изследвания.

III. Анализ и оценка на степента на изпълнение на показателите по Бизнес програмата за 2022 година към 31.03.2022г.

I. Офис оборудване:

- Климатична система AUX 18000 - 2хил.лв.

Стойност на инвестициите в дружеството към 31.03.2022г. са в размер на 2 хил.лв.

IV. Съществуващи проблеми и мерки за тяхното отстраняване

- 1.** Недостатъчно отпусканите РС от РЗОК са перманентен проблем за ЛЗ. Поради голямата натовареност на пулмологичен кабинет през отчетния период и необходимостта от допълнителни изследвания на пациентите , особено рентгенографии и КАТ на бял дроб надвишихме отпускания РС за мед. направление № 4 с 5 500 лв., които трябва да компенсират през следващите тримесечия. Това изключително ще затрудни работата на лекарите.
- 2.** Разкриването на нови частни структури в близост до ЛЗ- два частни Медицински центъра, три частни клинични лаборатории и четири отделения по ФТР/физиотерапия и рехабилитация/ , които извършват идентична, конкурентна и нелоялна дейност.

Управител:
(Яна Кашилска - Меткова д.м.)

