

СЧЕТОВОДЕН БАЛАНС

на **Диагностично консултативен център Пловдив ЕООД** към 31.12.2021 г.

РАЗДЕЛИ, ГРУПИ, СТАТИИ	Сума (хил.лв.)		РАЗДЕЛИ, ГРУПИ, СТАТИИ	Сума (хил.лв.)	
	Текуща година	Предходна година		Текуща година	Предходна година
A. НЕТЕКУЩИ (ДЪЛГОТРАЙНИ) АКТИВИ			A. СОБСТВЕН КАПИТАЛ		
I. Нематериални активи			I. Записан капитал	1 954	1 954
1. Търговски марки, програмни продукти и други подобни права и активи	1	1	II. Резерв от последващи оценки	240	240
Общо за група I :	1	1	III. Натрупана печалба (загуба) от минали години, в т.ч.:		
II. Дълготрайни материални активи			- непокрита загуба от минали години	(556)	(583)
1. Земи и сгради, в т.ч.:	1 400	1 422	Общо за група III :	(556)	(583)
- сгради	1 400	1 422	IV. Текуща печалба (загуба)	30	26
2. Машини, оборудване и апаратура	347	346	ОБЩО ЗА РАЗДЕЛ A:	1 668	1 637
3. Съоръжения и други	14	10	B. ПРОВИЗИИ ЗА ДАНЪЦИ, в т.ч.:	22	24
Общо за група II :	1 761	1 778	- отсрочени данъци	22	24
ОБЩО ЗА РАЗДЕЛ A:	1 762	1 779	B. ЗАДЪЛЖЕНИЯ:		
B. ТЕКУЩИ (КРАТКОТРАЙНИ) АКТИВИ			1. Задължения към доставчици, в т.ч.:	80	81
I. Материални запаси			до 1 година	80	81
4. Суровини и материали	34	26	2. Други задължения, в т.ч.:	157	157
Общо за група I:	34	26	до 1 година	157	157
II. Вземания			- към персонала, в т.ч.:	71	56
5. Вземания от клиенти и доставчици	86	81	до 1 година	71	56
6. Други вземания			- осигурителни задължения, в т.ч.:	21	20
Общо за група II:	86	81	до 1 година	21	20
III. Парични средства, в т.ч.:			- данъчни задължения, в т.ч.:	53	65
- в брой	1	3	до 1 година	53	65
- в безсрочни сметки (депозити)	42	10	- други, в т.ч.:	12	16
Общо за група III:	43	13	до 1 година	12	16
ОБЩО ЗА РАЗДЕЛ B:	163	120	ОБЩО ЗА РАЗДЕЛ B, в т.ч.:	237	238
B. РАЗХОДИ ЗА БЪДЕЩИ ПЕРИОДИ	2		до 1 година	237	238
СУМА НА АКТИВА (A+B+B)	1 927	1 899	СУМА НА ПАСИВА (A+B+B)	1 927	1 899

Дата: 10.03.2022 г.

Съставител на ГФО:

(Недялка Василева)

Управител (д-р Николай Забунов)


неразделна част от настоящия финансов отчет



ОТЧЕТ ЗА ПРИХОДИТЕ И РАЗХОДИТЕ
на "Диагностично консултативен център - Пловдив" ЕООД за 2021 г.

НАИМЕНОВАНИЕ НА РАЗХОДИТЕ	Сума (хил.лв.)		НАИМЕНОВАНИЕ НА ПРИХОДИТЕ	Сума (хил.лв.)	
	Текуща година	Предходна година		Текуща година	Предходна година
А. РАЗХОДИ			Б. ПРИХОДИ		
1. Разходи за суровини, материали и външни услуги, в т.ч.:	260	238	1. Нетни приходи от продажби	1 339	1 209
а) суровини и материали	162	145	а) услуги	1 339	1 209
б) външни услуги	98	93	2. Други приходи, в т.ч.:	15	4
2. Разходи за персонала, в т.ч.:	988	871	- финансираня	15	4
а) разходи за възнаграждения	856	743			
б) разходи за осигуровки, в т.ч.:	132	128			
3. Разходи за амортизации и обезценка, в т.ч.:	52	52			
а) разходи за амортизация и обезценка на дълготрайни активи, в т.ч.:	52	52			
- разходи за амортизация	52	52			
4. Други разходи	20	19			
Общо разходи за оперативна дейност (1+2+3+4)	1 320	1 180	Общо приходи от оперативна дейност (1+2)	1 354	1 213
5. Разходи за лихви и други финансови разходи	6	7			
Общо финансови разходи	6	7	3. Загуба от обичайна дейност		
Общо разходи (1+2+3+4+5)	1 326	1 187	Общо приходи (1+2)	1 354	1 213
6. Счетоводна печалба (общо приходи-общо разходи)	28	26	4. Счетоводна загуба (общо приходи -общо разходи)		
Разходи за данъци, в т.ч.:	(2)				
7. Изменение на отсрочени данъци	(2)				
8. Печалба (6-7)	30	26	5. Загуба (4 + ред 8 от раздел А)		
Всичко (Общо разходи + 8)	1 354	1 213	Всичко (Общо приходи + 5)	1 354	1 213

Дата: 10.03.2022 г.

Съставител на ГФО: 
(Недялка Василева)

Управител: 
(д-р Николай Забунов)

Приложението от страница 6 до страница 17 е неразделна част от настоящия финансов отчет




ОТЧЕТ ЗА СОБСТВЕНИЯ КАПИТАЛ
на "Диагностично консултативен център - Пловдив" ЕООД за 2021 год.

(хил.лв.)

Показатели	Записан капитал	Резерв от последващи оценки	Непокрита загуба от минали години	Текуща печалба / загуба	Общо собствен капитал
1. Собствен капитал в началото на отчетния период	1 954	240	(583)	26	1 637
2. Финансов резултат за текущия период				30	30
3. Покриване на загуба			26	(26)	
4. Други изменения в собствения капитал			1		1
5. Собствен капитал към края на отчетния период	1 954	240	(556)	30	1 668

Дата: 10.03.2022 г.

Съставител на ГФО: 
 (Недялка Василева)

Управител: 
 (д-р Николай Забунов)



Приложението от страница 6 до страница 17 е неразделна част от настоящия финансов отчет


ОТЧЕТ ЗА ПАРИЧНИЯ ПОТОК

на **Диагностично консултативен център - Пловдив ЕООД** за 2021 г.

(хил. лв.)

НАИМЕНОВАНИЕ НА ПАРИЧНИТЕ ПОТОЦИ	Текущ период			Предходен период		
	Постъпления	Плащания	Нетен поток	Постъпления	Плащания	Нетен поток
а	1	2	3	4	5	6
А. Парични потоци от основна дейност						
1. Парични потоци, свързани с търговски контрагенти	1 327	242	1 085	1 134	231	903
2. Парични потоци, свързани с трудови възнаграждения		985	(985)		879	(879)
3. Други парични потоци от основна дейност	2	37	(35)		39	(39)
Всичко парични потоци от основна дейност (А)	1 329	1 264	65	1 134	1 149	(15)
Б. Парични потоци от инвестиционна дейност						
1. Парични потоци, свързани с дълготрайни активи		35	(35)		1	(1)
Всичко парични потоци от инвестиционна дейност (Б)		35	(35)		1	(1)
В. Парични потоци от финансова дейност						
Г. Изменение на паричните средства през периода (А+Б+В)	1 329	1 299	30	1 134	1 150	(16)
Д. Парични средства в началото на периода			13			29
Е. Парични средства в края на периода			43			13

Дата: 10.03.2022 г.

Съставител на ГФО: 
(Недялка Василева)

Управител:
д-р Николай Забунов

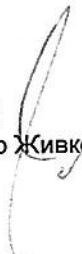
Приложението от страница 6 до страница 17 е неразделна част от настоящия финансов отчет



АКТИВ			ПАСИВ		
РАЗДЕЛИ, ГРУПИ, СТАТИИ а	Сума (в хил. лв.)		РАЗДЕЛИ, ГРУПИ, СТАТИИ а	Сума (в хил. лв.)	
	Текуща година 1	Предходна година 2		Текуща година 1	Предходна година 2
А. Записан, но невнесен капитал			А. Собствен капитал		
Б. Нетекущи (дълготрайни) активи			I. Записан капитал	900	900
I. Нематериални активи			II. Премии от емисии		
1. Концесии, патенти, програмни продукти			III. Резерв от последващи оценки	9	9
2. Предост. аванси, НДМА в процес на изград.			IV. Резерви		82
Общо за група I:	0	0	1. Законови резерви		
II. Дълготрайни материални активи			2. Резерв, свързан с изкупени собств. акции		
1. Земи	56	56	3. Резерв, съгласно учредителен акт		
2. Сгради	521	529	4. Други резерви		82
3. Машини, оборудване и апаратура	164	171	Общо за група IV:	0	82
4. Съоръжения и други	12	13	V. Натрупана печалба (загуба) от м.г., в т.ч.		
Общо за група II:	753	769	- неразпределена печалба		
III. Дългосрочни финансови активи			- непокрита загуба	-16	-102
Общо за група III:			Общо за група V:	-16	-102
IV. Отсрочени данъци	2	2	VI. Текуща печалба (загуба)	13	4
Общо за раздел Б:	755	771	Общо за раздел А:	906	893
В. Текущи (краткотрайни) активи			Б. Провизии и сходни задължения		
I. Материални запаси			Общо за раздел Б:		
1. Суровини и материали	9	10	В. Задължения		
Общо за група I:	9	10	1. Задължения към доставчици и клиенти, в т.ч.	12	61
II. Вземания			до 1 година	12	61
1. Вземания от клиенти и доставчици, в т.ч.	48	45	над 1 година		
над 1 година			3. Други задължения, в т.ч.:	105	65
2. Данъци за възстановяване			- Задължения към персонала, в т.ч.:	74	44
3. Други вземания, в т.ч.	1	1	до 1 година	74	44
над 1 година			над 1 година		
Общо за група II:	49	46	- Осигурителни задължения, в т.ч.:	21	14
III. Инвестиции			до 1 година	21	14
Общо за група III:			над 1 година		
IV. Парични средства, в т.ч.:	209	196	- Данъчни задължения, в т.ч.:	9	5
в к	3	5	до 1 година	9	5
в безрочни сметки (депозити)	206	191	над 1 година		
Общо за група IV:	209	196	- Други задължения, в т.ч.	1	2
Общо за раздел В:	267	252	до 1 година	1	2
			над 1 година		
			Общо за раздел В, в т.ч.	117	126
			до 1 година	117	126
			над 1 година		
Г. Разходи за бъдещи периоди	3	2	Г. Финансирания и приходи за бъдещи	2	6
			периоди, в т.ч.	2	6
			- финансирания		
СУМА НА АКТИВА (А+Б+В+Г)	1025	1025	СУМА НА ПАСИВА (А+Б+В+Г)	1025	1025

Дата: 28.02.2022 г.

Съставител: 
Иванка Дикова

Ръководител: 
Д-р Живко Димитров

ОТЧЕТ
ЗА ПРИХОДИТЕ И РАЗХОДИТЕ

към

31.12.2021г.

НАИМЕНОВАНИЕ НА РАЗХОДИТЕ	Сума (в хил. лв.)		НАИМЕНОВАНИЕ НА ПРИХОДИТЕ	Сума (в хил. лв.)	
	Текуща година	Предх. година		Текуща година	Предх. година
а	1	2	А	1	2
А. Разходи			Б. Приходи		
1. Намаление на запасите от продукция и незавършено про-во			1. Нетни приходи от продажби, в т.ч:	952	817
2. Разходи за суровини, материали и външни услуги, в т.ч.:	239	210	а) продукция		
а) суровини и материали	124	104	б) стоки		
б) външни услуги	115	106	в) услуги, в т.ч.	952	817
			- приходи от наети мед.кабинети	41	41
3. Разходи за персонала, в т.ч.:	739	642	2. Увеличение на запасите от продукция и незавършено производство		
а) разходи за възнаграждения	628	546	3. Разходи за придобиване на активи по стопан.н-н		
б) разходи за осигуровки, в т.ч.:	111	96	4. Други приходи, в т.ч:	94	86
осигуровки, свързани с пенсии			- приходи от финансираня	70	61
4. Разходи за амортизация и обезценка, в т.ч.:	33	32	Общо приходи от оперативна дейност (1+ 2+ 3+ 4)	1046	903
а) разходи за амортизация и обезценка на дълготрайни материални и нематериални активи, в т.ч.:			5. Приходи от от участия в дъщерни,		
- разходи за амортизация	33	32	асоциирани и смесени предприятия, в т.ч.:		
- разходи от обезценка			- приходи от участия в предприятия от група		
б) разходи от обезценка на текущи (краткотрайни) активи			6. Приходи от други инвестиции и заеми, признати като нетекущи активи, в т.ч.:		
			- приходи от предприятия от група		
5. Други разходи, в т.4.:	19	14	7. Други лихви и финансови приходи, в т.ч:		
а) баланс. стойност на продадените активи			а) приходи от предприятия от група		
б) провизии			б) положит.разлики от операции с фин.активи		
Общо разходи за оперативната дейност (1 + 2 + 3 + 4 + 5)	1030	898	в) положителни разлики от валутни курсове		
6.Разходи от обезценка на финансови активи, признати като текущи активи, в т.ч.:			Общо финансови приходи (5 + 6 + 7)		
отрицателни разлики от вал.курсове					
7. Разходи за лихви и други финанс.р-ди:	2	1			
а) разходи, свързани с предпр. от група					
б) отрицателни разлики от операции с финансови активи					
Общо финансови разходи (6 + 7)	2	1			
8. Печалба от обичайна дейност			8. Загуба от обичайна дейност		
Общо разходи (1+2+3+4+5+6+7+9);	1032	899	Общо приходи (1+2+3+4+5+6+7)	1046	903
9. Счетов. Печалба	14	3	9. Счетов. загуба		
10. Разходи за данъци от печалбата	1				
11. Други данъци, алтернат.на корп.		-1			
12. Печалба (9 - 10 - 11)	13	4	10. Загуба (9 + ред 10 и 11 от раздел А)		
Всичко (Общо разходи+10+11+12)	1046	903	Всичко (Общо приходи + 10)	1046	903

Дата:28.02.2022 г.

Съставител:

Иванка Дикова

Ръководител:

Д-р Живко Димитров

ОТЧЕТ
ЗА СОБСТВЕНИЯ КАПИТАЛ

към
31.12.2021 г.

ДКЦ ИЗТОК" ЕООД
г.Пловдив
ул. "Храбрец" № 15
БИК 115343792

Показатели	Записан капитал	Премии от емисии	Резерв от последващи оценки	РЕЗЕРВИ				ФИНАНСОВ РЕЗУЛТАТ ОТ МИНАЛИ ПЕРИОДИ		Текуща печалба (загуба)	Общо собствен капитал
				Законови резерви	Резерв свързан с изкуплените собствени акции	Резерв съгласно учредителен акт	Други резерви	Незапрелена печалба	Непокрита загуба		
1. Салдо в началото на отчетния период	900		9				82	0	(102)	4	893
2. Корекция на грешки за минали години											
3. Салдо в началото след корекции	900		9				82	0	(102)	4	893
4. Финансов резултат за текущия период										13	13
5. Разпределения на печалба, в т.ч.: - за дивиденди										4	(4)
6. Изменения за сметка на собственника											
7. Други изменения в собствения капитал							(82)				
8. Салдо към края на отчетния период	900		9				0	0	(16)	13	906
9. Собствен капитал към края на отчетния период	900		9				0	0	(16)	13	906

Дата: 28.02.2022 г.

Съставител:

Иванка Дикова

Управител:

Д-р Живко Димитров

"ДКЦ ИЗТОК" ЕООД
гр.Пловдив
ул."Храбрец" № 15
ЕИК 115343792

О Т Ч Е Т
ЗА ПАРИЧНИТЕ ПОТОЦИ
по прекия метод
Към 31.12.2021 г.


Приложение № 1
към СС № 7

(хил.лв)


Наименование на паричните потоци	Текущ период			Предходен период		
	Постъпления	Плащания	Нетен поток	Постъпления	Плащания	Нетен поток
А. Парични потоци от основна дейност						
Парични потоци, свързани с търговски контрагенти	978	189	789	968	166	802
Парични потоци, свързани с трудови възнаграждения		749	(749)		662	(662)
Платени и възстановени данъци върху печалбата						
Плащания при разпределение на печалби						
Други парични потоци от основна дейност		8	(8)	3	7	(4)
Всичко парични потоци от основна дейност (А)	978	946	32	971	835	136
Б. Парични потоци от инвестиционна дейност						
Парични потоци, свързани с дълготрайни активи		17	(17)		9	(9)
Всичко парични потоци от инвестиционна дейност (Б)		17	(17)		9	(9)
В. Парични потоци от финансова дейност						
Плащания на задължения по лизингови договори						
Други парични потоци от финансова дейност		2	(2)		2	(2)
Всичко парични потоци от финансова дейност (В)		2	(2)		2	(2)
Г. Изменение на паричните средства през периода (А+Б+В)	978	965	13	971	846	125
Д. Парични средства в началото на периода			196			71
Е. Парични средства в края на периода			209			196

Дата: 28.02.2022 г.

Съставител:


Иванка Дикова

Управител :


Д-р Живко Димитров

СЧЕТОВОДЕН БАЛАНС

ДКЦ1-Пловдив ЕООД

гр. Пловдив - ул. №

Булстат: 000 463 240

Приложение № 1

към СС № 1

към

31-дек-2021

ПАСИВ РАЗДЕЛИ, ГРУПИ, СТАТИИ	Сума (хил. лв.)	
	Година	
	Текуща	Предходна
A. Собствен капитал		
I. Записан капитал	247	247
III. Резерв от последващи оценки	563	563
IV. Резерви		
1. Законови резерви	9	9
4. Други резерви	116	30
Общо за група IV:	125	39
V. Натрупана печалба (загуба) от минали години, в т.ч.		
- неразпределена печалба		23
Общо за група V:		23
VI. Текуща печалба (загуба)	112	63
Общо за раздел A:	1 047	935
Б. Провизии и сходни задължения		
B. Задължения		
2. Задължения към финансови предприятия, в т.ч.:	40	
до 1 година	40	
4. Задължения към доставчици, в т.ч.:	23	9
до 1 година	23	9
8. Други задължения, в т.ч.:	402	186
до 1 година	402	186
- към персонала, в т.ч.:	291	125
до 1 година	291	125
- осигурителни задължения, в т.ч.:	47	29
до 1 година	47	29
- данъчни задължения, в т.ч.:	35	11
до 1 година	35	11
Общо за раздел B, в т.ч.:	465	195
до 1 година	465	195
Г. Финансирания и приходи за бъдещи периоди, в т.ч.	8	16
- финансирания		16
- приходи за бъдещи периоди	8	
СУМА НА ПАСИВА (A + B + V + Г)	1 520	1 146

Дата: 10-мар-2022

Съставител:

Анка Атанасова Жаркова

Ръководител:


Евелина Антонова Славчева

Заверил съгласно одиторски доклад от

10.03.2022

Теодора Василева Понева

3



СЧЕТОВОДЕН БАЛАНС

ДКЦ1-Пловдив ЕООД

гр. Пловдив - ул. №

Булстат: 000 463 240

Приложение № 1

към СС № 1

към

31-дек-2021

РАЗДЕЛИ, ГРУПИ, СТАТИИ	Сума (хил. лв.)	
	Година	
	Текуща	Предходна
А. Записан но невнесен капитал		
Б. Нетекущи (дълготрайни) активи		
I. Нематериални активи		
II. Дълготрайни материални активи		
1. Земи и сгради, в т.ч.:	648	676
- сгради	648	676
2. Мащини, производствено оборудване и апаратура	171	126
3. Съоръжения и други	15	31
Общо за група II:	834	833
III. Дългосрочни финансови активи	13	6
IV. Отсрочени данъци	847	839
Общо за раздел Б:		
В. Текущи (краткотрайни) активи		
I. Материални запаси		
1. Суровини и материали	5	12
Общо за група I:	5	12
II. Вземания		
1. Вземания от клиенти и доставчици, в т.ч.	197	134
4. Други вземания, в т.ч.:	1	6
Общо за група II:	198	140
III. Инвестиции		
IV. Парични средства, в т.ч.		
- в брой	2	1
- в безсрочни сметки (депозити)	468	147
Общо за група IV:	470	148
Общо за раздел В:	673	300
Г. Разходи за бъдещи периоди		7
СУМА НА АКТИВА (А + Б + В + Г) :	1 520	1 146

2

0840 Теодора
Понева
Регистриран директор



О Т Ч Е Т
ЗА ПРИХОДИТЕ И РАЗХОДИТЕ

Приложение № 2
към СС № 1

към
31-дек-2021

ДКЦ1-Пловдив ЕООД
гр. Пловдив - ул. №
Булстат: 000 463 240

НАИМЕНОВАНИЕ НА ПРИХОДИТЕ И РАЗХОДИТЕ	Сума (хил. лв.)	
	Година	
	Текуща	Предходна
A	1	2
Б. Приходи		
1. Нетни приходи от продажби, в т.ч.:	2 764	2 019
в) Услуги	2 764	2 019
4. Други приходи, в т.ч.:	216	203
- приходи от финансираня	145	121
Общо приходи от оперативна дейност (1+2+3+4)	2 980	2 222
Общо приходи (1+2+3+4+5+6+7)	2 980	2 222
Всичко (Общо приходи + 10)	2 980	2 222
А. Разходи		
2. Разходи за суровини, материали и външни услуги, в т.ч.:	677	535
а) суровини и материали	375	293
б) външни услуги	302	242
3. Разходи за персонала, в т.ч.:	1 961	1 482
а) разходи за възнаграждения	1 701	1 261
б) разходи за осигуровки, в т.ч.:	260	221
4. Разходи за амортизация и обезценка, в т.ч.:	111	95
а) разходи за амортизация и обезценка на дълготрайни материални и нематериални активи, в т.ч.:	111	95
- разходи за амортизация	111	95
5. Други разходи, в т.ч.:	106	35
Общо разходи за оперативна дейност (1+2+3+4+5)	2 855	2 147
7. Разходи за лихви и други финансови разходи, в т.ч.:	3	3
Общо финансови разходи (6+7)	3	3
8. Печалба от обичайна дейност	122	72
Общо разходи (1+2+3+4+5+6+7)	2 858	2 150
9. Счетоводна печалба (общо приходи - общо разходи)	122	72
10. Разходи за данъци от печалбата	10	9
12. Печалба (9-10-11)	112	63
Всичко (Общо разходи +10 + 11 + 12)	2 980	2 222

Дата: 10-мар-2022

Съставител:

Анка Атанасова Жаркова

Ръководител:

Евелина Антонова Славчева

Заверил съгласно одиторски доклад от

10.03.2022
Теодора Василева Понева

0840 Теодора Понева
Регистриран одитор

ОТЧЕТ
ЗА СОБСТВЕНИЯ КАПИТАЛ
към
31-дек-2021

ДКЦ1-Пловдив ЕООД
гр. Пловдив - ул. №
Булстат: 000 463 240

Показатели	Записан капитал	Премии от емисии	Резерв от последващи оценки и оценки	РЕЗЕРВИ				ФИНАНСОВ РЕЗУЛТАТ ОТ МИНАЛИ ПЕРИОДИ		Текуща печалба (загуба)	Общо собствен капитал
				Законови резерви	Резерв свързан с изкупените собствени акции	Резерв съгласно учредителен акт	Други резерви	Неразпределена печалба	Непокрита загуба		
1. Салдо в началото на отчетния период	247		563				30	23	63	935	
4. Салдо след промени в счетоводната политика и грешки	247		563				30	23	63	935	
6. Финансов резултат за текущия период									112	112	
7. Разпределения на печалба, в т.ч.:								(23)	(63)		
11. Салдо към края на отчетния период	247		563				86		112	1 047	
13. Собствен капитал към края на отчетния период (11±12)	247		563				116		112	1 047	

Дата:

10-мар-2022

Съставител:

Анка Атанасова Жаркова

Ръководител:

Евелина Антонова Славчева

Заверил съгласно одиторски доклад от 10.03.2022
Теодора Василева Понева

0840 Теодора Понева
Регистриран одитор

ДКЦ1-Пловдив ЕООД
гр. Пловдив - ул. №
Булстат: 000 463 240

О Т Ч Е Т
ЗА ПАРИЧНИТЕ ПОТОЦИ
по прекия метод
към
31-дек-2021

Приложение № 1
към СС № 7

(хил.лв)

Наименование на паричните потоци	Текущ период			Предходен период		
	Постъпления	Плащания	Нетен поток	Постъпления	Плащания	Нетен поток
А. Парични потоци от основна дейност						
Парични потоци, свързани с търговски контрагенти	2 966	709	2 257	2 251	607	1 644
Парични потоци, свързани с краткосрочни финансови активи, държани за търговски цели	8	60	(52)			
Парични потоци, свързани с трудови възнаграждения		1 659	(1 659)		1 484	(1 484)
Парични потоци, свързани с лихви, комисионни, дивиденди и други подобни		2	(2)		3	(3)
Платени и възстановени данъци върху печалбата		3	(3)		11	(11)
Други парични потоци от основна дейност		187	(187)	6	74	(68)
Всичко парични потоци от основна дейност (А)	2 974	2 620	354	2 257	2 179	78
Б. Парични потоци от инвестиционна дейност						
Парични потоци, свързани с дълготрайни активи		108	(108)		48	(48)
Всичко парични потоци от инвестиционна дейност (Б)		108	(108)		48	(48)
В. Парични потоци от финансова дейност						
Плащания на задължения по лизингови договори		35	(35)	3	33	(30)
Всичко парични потоци от финансова дейност (В)		35	(35)	3	33	(30)
Г. Изменение на паричните средства през периода (А+Б+В)	2 974	2 763	211	2 260	2 260	
Д. Парични средства в началото на периода			148			148
Е. Парични средства в края на периода			470			148

Дата: 10-мар-2022

Съставител:
Анка Атанасова Жаркова

Ръководител:
Евелина Антонова Славчева

Заверил съгласно одиторски доклад от 10.03.2022
Теодора Василева Понева

0840 Теодора
Понева
Регистриран одитор

СЧЕТОВОДЕН БАЛАНС
на "ДИАГНОСТИЧНО-КОНСУЛТАТИВЕН ЦЕНТЪР П - ПЛОВДИВ" ЕООД
КЪМ 31.12.2021 година
ЕИК 000463258 ПЛОВДИВ, БУЛ. "ШЕСТИ СЕПТЕМВРИ" №110

АКТИВ

ПАСИВ

Раздели, групи, статии	Сума (в хил. лева)		Раздели, групи, статии	Сума (в хил. лева)	
	Текуща година	Предходна година		Текуща година	Предходна година
а	1	2	а	1	2
А. Нетекущи (дълготрайни) активи			А. Собствен капитал		
I. Нематериални активи			I. Записан капитал	385	385
1. Концесии, патенти, лицензи, търговски марки, програмни продукти и други права и активи	2	7	II. Резерв от последващи оценки	1654	1654
<i>Общо за група I:</i>	2	7	III. Резерви:		
II. Дълготрайни материални активи			1. Законови резерви	81	81
1. Земи и сгради	2060	1860	2. Други резерви	679	605
- сгради	2060	1860	<i>Общо за група III:</i>	760	686
2. Машини, производствено оборудване и апаратура	423	351	IV. Натрупана печалба (загуба) от минали години, в т.ч.		37
3. Съоръжения и други	27	27	- Неразпределена печалба		37
4. Предоставени аванси и дълготрайни материални активи в процес на изграждане	15	41	<i>Общо за група IV:</i>		37
<i>Общо за група II:</i>	2525	2279	V. Текуща печалба (загуба)	56	37
III. Дългосрочни финансови активи			Общо за раздел „А“:	2 855	2 799
1. Дългосрочни инвестиции в т.ч.			Б. Провизии и сходни задължения		
инвестиционни имоти	18	22	1. Провизии за пенсии и други задължения	113	61
<i>Общо за група III:</i>	18	22	Общо раздел „Б“:	113	61
IV. Отсрочени данъци	19	13	В. Задължения		
<i>Общо за раздел "А":</i>	2564	2321	1. Получени аванси, в т.ч.		816
Б. Текущи (краткотрайни) активи			до 1 година		816
I. Материални запаси			2. Задължения към доставчици, в т.ч.:	63	48
1. Суровини и материали	19	29	до 1 година	63	48
<i>Общо за група I:</i>	19	29	3. Други задължения, в т.ч.:	311	203
II. Вземания			до 1 година	311	203
1. Вземания от клиенти и доставчици	221	177	- към персонала, в т.ч.:	203	111
<i>Общо за група II:</i>	221	177	до 1 година	203	111
III. Парични средства, в т.ч.	615	1465	- осигурителни задължения, в т.ч.:	65	53
- в брой	5	1	до 1 година	65	53
- безсрочни сметки (депозити)	610	1464	- данъчни задължения, в т.ч.:	29	27
<i>Общо за група III:</i>	615	1465	до 1 година	29	27
<i>Общо за раздел „Б“:</i>	855	1671	Общо раздел „В“, в т.ч.:	374	1067
В. Разходи за бъдещи периоди	6	24	до 1 година	374	1067
			Г. Финансирания и приходи за бъдещи периоди, в т.ч.:	83	89
			- финансирания	83	89
СУМА НА АКТИВА (А+Б+В)	3425	4016	СУМА НА ПАСИВА (А+Б+В+Г)	3 425	4 016

Ръководител: Д-р Валентина Кръстева Костуркова

Дата: 22 февруари 2022 г.

Съставител: Емилия Бориславова Налбантова

Заверил съгласно одиторски доклад: 23.02.2022

Соня Николова Илийска

Соня

ОТЧЕТ ЗА ПРИХОДИТЕ И РАЗХОДИТЕ
на "ДИАГНОСТИЧНО-КОНСУЛТАТИВЕН ЦЕНТЪР П -ПЛОВДИВ"ЕООД
за 2021 г.

ЕИК 000463258 ПЛОВДИВ , БУЛ. "ШЕСТИ СЕПТЕМВРИ" №110

Наименование на разходите	Сума (в хил. лв.)		Наименование на приходите	Сума (в хил. лв.)	
	текуща година	предход година		текуща година	предход година
а	1	2	а	1	2
А. РАЗХОДИ			Б. ПРИХОДИ		
1. Разходи за суровини, материали и външни услуги, в т.ч.:	923	609	1. Негни приходи от продажби, в т.ч.:	3349	2690
а) суровини и материали	432	280	а) услуги	3349	2690
б) външни услуги	491	329	2. Други приходи в т.ч.:	284	230
2. Разходи за персонала, в т.ч.:	2329	1945	- приходи от финансираня	122	63
а) разходи за възнаграждения	1905	1552	<i>Общо приходи за оперативна дейност(1+2)</i>	3633	2920
б) разходи за осигуровки	424	393	<i>Общо приходи(1+2)</i>	3633	2920
3. Разходи за амортизация и обезценка, в т.ч.:	178	185			
а) разходи за амортизация и обезценка на дълготрайни материални и нематериални активи, в т.ч.:	178	184			
- разходи за амортизация	178	184			
б) разходи от обезценка на текущи (краткотрайни) активи		1			
4. Други разходи, в т.ч.:	140	134			
а) провизии	48	52			
а) балансова стойност на продадени активи	1	2			
<i>Общо разходи за оперативна дейност(1+2+3+4)</i>	3570	2873			
5. Разходи за лихви и други финансови разходи	3	3			
<i>Общо финансови разходи (5)</i>	3	3			
6. Печалба от обичайна дейност	60	44			
<i>Общо разходи (1+2+3+4+5)</i>	3573	2876			
7. Счетоводна печалба(общо приходи – общо разходи)	60	44			
8. Разходи за данъци от печалбата	4	7			
9. Печалба (7 -8)	56	37			
Всичко (Общо разходи +8 +9)	3633	2920	Всичко (Общо приходи)	3633	2920

Дата: 22 февруари 2022 г.

Ръководител: Д-р Валентина Кръстева Костуркова

Съставител: Емилия Бориславова Налбантова

Заверил съгласно одиторски доклад: 23.02.2022 г.

Соня Николова Илийска

0536 Соня Илийска
 Регистриран одитор

ОТЧЕТ
за паричните потоци по прекия метод
на "ДИАГНОСТИЧНО-КОНСУЛТАТИВЕН ЦЕНТЪР II -ПЛОВДИВ" ЕООД
за 2021г
ЕИК 000463258 ПЛОВДИВ , БУЛ. "ШЕСТИ СЕПТЕМВРИ" №110

(хил.лв.)

а	текущ период			предходен период		
	постъпления	плащания	нетен поток	постъпления	плащания	нетен поток
	1	2	3	4	5	6
А. ПАРИЧНИ ПОТОЦИ ОТ ОСНОВНА ДЕЙНОСТ						
1. Парични потоци, свързани с търговски контрагенти	2801	916	1 885	3878	1563	2315
2. Парични потоци, свързани с трудови възнаграждения		2204	(2 204)		1919	(1 919)
3. Платени и възстановени данъци върху печалбата		9	(9)		7	(7)
4. Други парични потоци от основна дейност	9	80	(71)		127	(127)
Всичко парични потоци от основна дейност(А)	2810	3209	(399)	3878	3616	262
Б. Парични потоци от инвестиционна дейност						
1. Парични потоци, свързани с дълготрайни активи		449	(449)		16	(16)
Всичко парични потоци от инвестиционна дейност(Б)	0	449	(449)	0	16	(16)
В. ПАРИЧНИ ПОТОЦИ ОТ ФИНАНСОВА ДЕЙНОСТ						
1. Други парични потоци от финансова дейност		2	(2)		2	(2)
Всичко парични потоци от финансова дейност(В)	0	2	(2)		2	(2)
Г. ИЗМЕНЕНИЕ НА ПАРИЧНИТЕ СРЕДСТВА ПРЕЗ ПЕРИОДА (А+Б+В)	2810	3660	(850)	3878	3634	244
Д. ПАРИЧНИ СРЕДСТВА В НАЧАЛОТО НА ПЕРИОДА			1465			1221
Е. ПАРИЧНИ СРЕДСТВА В КРАЯ НА ПЕРИОДА			615			1465

Дата: 22 февруари 2022г.

Ръководител: Д-р Валентина Кръстева Костуркова

Съставител: Емилия Бориславова Налбантова

Заверил съгласно одиторски доклад: 23.02.2022 г.

Соня Николова Илийска

0536 Соня Илийска
Регистриран одитор

ОТЧЕТ ЗА СОБСТВЕНИЯ КАПИТАЛ

На "ДИАГНОСТИЧНО-КОНСУЛТАТИВЕН ЦЕНТЪР П-ПЛОВДИВ" ЕООД
за 2021 г.

ЕИК 000463258 ПЛОВДИВ, БУЛ. "ШЕСТИ СЕПТЕМВРИ" №110

Показатели	Записан капитал	Премии от емисии	Резерв от последващи оценки	РЕЗЕРВИ				Финансов резултат от м.г.		Текуща печалба/загуба	Общо собствен капитал
				Законни нови	Резерв свързан с изк. соб. акц.	Резерв с-но уч. акт.	Други резерви	Нереприделена печалба	Непокрита загуба		
а	1	2	3	4	5	6	7	8	9	10	11
Салдо в началото на отчетния период	385		1654	81			605	37		37	2799
Финансов резултат за текущия период										56	56
Разпределение на печалбата							74	(37)		(37)	0
Салдо към края на отчетния период	385		1654	81			679	0	0	56	2855
Собствен капитал към края на отчетния период	385		1654	81			679	0	0	56	2855

Дата 22 февруари 2022г.

Ръководител: Д-р Валентина Кръстева Костуркова


Съставител: Емилна Бориславова Налбантова



23.02.2022 г.

Извършил съгласно одиторски доклад:

Соня Николова Илийска



СЧЕТОВОДЕН БАЛАНС

Диагностично Консултативен Център IV Пловдив ЕООД
 гр. Пловдив - ул. "Гергана" № 7
 Булстат: 000 463272

Приложение № 1
към СС № 1

към
31-дек-2021

ПАСИВ РАЗДЕЛИ, ГРУПИ, СТАТИИ	Сума (хил. лв.)	
	Година	
	Текуща	Предходна
A. Собствен капитал		
I. Записан капитал		
III. Резерв от последващи оценки	475	475
IV. Резерви	2	2
1. Законови резерви		
4. Други резерви	182	182
Общо за група IV:	116	94
V. Натрупана печалба (загуба) от минали години, в т.ч.	298	276
- неразмразена печалба		
Общо за група V:		11
VI. Текуща печалба (Загуба)		11
Общо за раздел A:	788	775
B. Провизии и сходни задължения		
B. Задължения		
4. Задължения към доставчици, в т.ч.:		
до 1 година	9	5
8. Други задължения, в т.ч.:		
до 1 година	106	101
- към персонала, в т.ч.:		
до 1 година	106	101
- осигурителни задължения, в т.ч.:		
до 1 година	72	63
- данъчни задължения, в т.ч.:		
до 1 година	17	17
до 1 година	17	17
до 1 година	7	7
Общо за раздел B, в т.ч.:		
до 1 година	115	106
Г. Финансирания и приходи за бъдещи периоди, в т.ч.	115	106
- финансирания	12	38
СУМА НА ПАСИВА (А + Б + В + Г)	915	919

Дата: 7-март-2022

Съставител:

Ръководител:

Заверил съгласно одиторски доклад от

ОБЩИНА ПЛОВДИВ
 Диана Георгиева Петрова
 Елена Атанасова Бояджиева
 Васил Стойлов Тодоров

0173 Васил Тодоров
 Регистриран одитор

СЧЕТОВОДЕН БАЛАНС

Диагностично Консултативен Център IV Пловдив ЕООД
 гр. Пловдив - ул. "Гергана" № 7
 Булстат: 000 463272

Приложение № 1
 към СС № 1

към
 31-дек-2021

РАЗДЕЛИ, ГРУПИ, СТАТИИ	Сума (хил. лв.)	
	Година	
	Текуща	Предходна
Б. Нетекущи (дълготрайни) активи		
I. Нематериални активи		
2. Концесии, патенти, лицензи, търговски марки, програмни продукти и други подобни права и активи		1
Общо за група I:		1
II. Дълготрайни материални активи		
1. Земи и сгради, в т.ч.:	400	424
- земи	155	155
- сгради	245	269
2. Машини, производствено оборудване и апаратура	97	71
3. Съоръжения и други	40	22
Общо за група II:	537	517
III. Дългосрочни финансови активи		
IV . Отсрочени данъци	3	2
Общо за раздел Б:	540	520
В. Текущи (краткотрайни) активи		
I. Материални запаси		
1. Суровини и материали	8	22
Общо за група I:	8	22
II. Вземания		
1. Вземания от клиенти и доставчици, в т.ч.	84	83
4. Други вземания, в т.ч.:	3	2
Общо за група II:	87	85
III. Инвестиции		
IV. Парични средства, в т.ч.		
- в брой	10	3
- в безсрочни сметки (депозити)	268	287
Общо за група IV:	278	290
Общо за раздел В:	373	397
Г. Разходи за бъдещи периоди	2	2
СУМА НА АКТИВА (А + Б + В + Г) :	915	919

2

0173 Висша
 Тождествена
 Регистриран одитор

ОТЧЕТ
ЗА ПРИХОДИТЕ И РАЗХОДИТЕ
 КЪМ
 31-дек-2021

Приложение № 2
 към СС № 1

Диагностично Консултативен Център IV Пловдив ЕООД
 гр. Пловдив - ул. "Гергана" № 7
 Булстат: 000 463272

НАИМЕНОВАНИЕ НА ПРИХОДИТЕ И РАЗХОДИТЕ	Сума (хил. лв.)	
	Година	
	Текуща	Предходна
A	1	2
Б. Приходи		
1. Нетни приходи от продажби, в т.ч.:		
в) Услуги	1 283	1 203
4. Други приходи, в т.ч.:		
- приходи от финансираня	71	34
Общо приходи от оперативна дейност (1+2+3+4)	1 354	1 237
7. Други лихви и финансови приходи, в т.ч.:		
Общо финансови приходи (5+6+7)	1	1
Общо приходи (1+2+3+4+5+6+7)	1 355	1 238
Всичко (Общо приходи + 10)	1 355	1 238
А. Разходи		
2. Разходи за суровини, материали и външни услуги, в т.ч.:		
а) суровини и материали	127	98
б) външни услуги	160	135
3. Разходи за персонала, в т.ч.:		
а) разходи за възнаграждения	937	864
б) разходи за осигуровки, в т.ч.:	127	122
4. Разходи за амортизация и обезценка, в т.ч.:		
а) разходи за амортизация и обезценка на дълготрайни материални и нематериални активи, в т.ч.:	77	57
- разходи за амортизация	77	57
5. Други разходи, в т.ч.:		
Общо разходи за оперативна дейност (1+2+3+4+5)	1 338	1 223
7. Разходи за лихви и други финансови разходи, в т.ч.:		
Общо финансови разходи (6+7)	2	2
8. Печалба от обичайна дейност	15	13
Общо разходи (1+2+3+4+5+6+7)	1 340	1 225
9. Счетоводна печалба (общо приходи - общо разходи)	15	13
10. Разходи за данъци от печалбата	2	2
12. Печалба (9-10-11)	13	11
Всичко (Общо разходи +10 + 11 + 12)	1 355	1 238

Съставител:

Ръководител:

Заверил съгласно одиторски доклад от

Дата:

7-март-2022

Иорданка Георгиева Петрова

Елена Атанасова Бояджиева

Васил Стоилов Тодоров

0173 **Васил Тодоров**
 Регистриран одитор

ОТЧЕТ
ЗА СОБСТВЕНИЯ КАПИТАЛ
към
31-дек-2021

Диагностично Консултативен Център IV Пловдив ЕООД
гр. Пловдив - ул. "Гергана" № 7
Булстат: 000 463272

Показатели	Записан капитал	Премии от емисии	Резерв от последващ и оценки	РЕЗЕРВИ				ФИНАНСОВ РЕЗУЛТАТ ОТ МИНАЛИ ПЕРИОДИ		Текуща печалба (загуба)	Общо собствен капитал
				Законови резерви	Резерв свързан с изкуплени собствени акции	Резерв съгласно учредителен акт	Други резерви	Неразпределена печалба	Непокрита загуба		
1. Салдо в началото на отчетния период	475		2				94	11		11	775
4. Салдо след промени в счетоводната политика и грешки	475		2				94	11		11	775
6. Финансов резултат за текущия период										13	13
7. Разпределения на печалба, в т.ч.:										(11)	
11. Следи към края на отчетния период	475		2				116			13	788
13. Собствен капитал към края на отчетния период (11±12)	475		2				116			13	788

Дата:

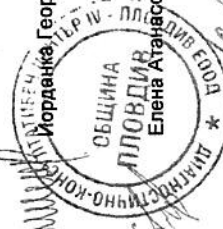
7-март-2022

Съставител:

Иорданка Георгиева Петрова


Ръководител:

Елена Атанасова Бояджиева



Заверил съгласно одиторски доклад от

Васил Стоилов Тодоров



Диагностично Консултативен Център IV Пловдив
 гр. Пловдив - ул. "Гергана" № 7
 Булстат: 000 463272

О Т Ч Е Т
ЗА ПАРИЧНИТЕ ПОТОЦИ
по прекия метод
към
31-дек-2021

Приложение № 1
 към СС № 7

(хил.лв)

Наименование на паричните потоци	Текущ период			Предходен период		
	Постъпления	Плащания	Нетен поток	Постъпления	Плащания	Нетен поток
А. Парични потоци от основна дейност						
Парични потоци, свързани с търговски контрагенти	1 336	292	1 044	1 208	283	925
Парични потоци, свързани с трудови възнаграждения		931	(931)		867	(867)
Парични потоци, свързани с лихви, комисионни, дивиденди и други подобни	1	2	(1)	1	2	(1)
Платени и възстановени данъци върху печалбата		2	(2)		2	(2)
Други парични потоци от основна дейност	5	30	(25)	14	35	(21)
Всичко парични потоци от основна дейност (А)	1 342	1 257	85	1 223	1 189	34
Б. Парични потоци от инвестиционна дейност						
Парични потоци, свързани с дълготрайни активи		97	(97)		52	(52)
Всичко парични потоци от инвестиционна дейност (Б)		97	(97)		52	(52)
Г. Изменение на паричните средства през периода (А+Б+В)	1 342	1 354	(12)	1 223	1 241	(18)
Д. Парични средства в началото на периода			290			308
Е. Парични средства в края на периода			278			290

Дата: 7-март-2022

Съставител:

Иорданка Георгиева Петрова

Ръководител:

Елена Атанасова Бояджиева

Заверил съгласно одиторски доклад от

Васил Стоилов Тодоров

0173 Васил
 Тодоров
 Регистриран одитор

"ДКЦ V - Пловдив" ЕООД

Съставител (предприятие)

Пловдив, ж.р. "Тракия"

БУЛСТАТ

000466329


БАЛАНС

към 31.12.2021г.

АКТИВ		ПАСИВ			
Раздели, групи, статии	Сума (млн. лева)		Раздели, групи, статии	Сума (млн. лева)	
	текуща година	предходна година		текуща година	предходна година
а	1	2	а	1	2
А. Задължения, по неинтересен капитал			А. Собствен капитал		
Б. Невекстни (възгорайни) активи			Г. Задължения		
Г. Дълготрайни материални активи			И. Задължения		
1. Земи и сгради, в т.ч.	717	740	II. Преплати от емисии	295	295
- сгради	717	740	III. Резерви от последващи оценки	937	938
2. Машини, производствено оборудване и апаратура	454	454	IV. Резерви		
3. Съоръжения и други	10	6	1. Други резерви	349	195
Общо за група Г:	1 181	1 200	Общо за група IV:	349	195
II. Отсрочени данъци:			V. Намърната печалба (загуба) от минали години		
Общо за раздел "Б":	10	9	- в т.ч. неразпределена печалба	1	67
В. Текущи (краткотрайни) активи			Общо за група V:	1	67
Г. Материални запаси			VI. Текуща печалба (загуба)	180	86
1. Суrowини и материали	17	12	Общо за раздел "А":	1 762	1 581
Общо за група Г:	17	12	Б. Провизии и сходни задължения		
II. Вземания			Общо за раздел "Б":		
1. Вземания от клиенти и доставчици, в т.ч.	195	147	В. Задължения		
2. Други вземания	27	25	1. Задължения към доставчици, в т.ч.	17	88
Общо за група II:	222	172	- до I година	17	88
III. Инвестиции			2. Други задължения, в т.ч.	392	266
Общо за група III:			- до I година	392	252
IV. Парични средства, в т.ч.			- над I година	14	14
- в брой	3	2	- към персонала в т.ч.	225	146
- в безсрочни сметки (депозити)	735	542	-- до I година	225	146
Общо за група IV:	738	544	- Осигурителни задължения, в т.ч.	63	45
Г. Разходи за бъдещи периоди	977	728	-- до I година	63	45
- в брой	7	6	- Данъчни задължения, в т.ч.	28	19
			-- до I година	28	19
			Общо за раздел "В":	409	354
			- до I година	409	340
			- над I година		
			Г. Финансирания и приходи за бъдещи периоди, в т.ч.	4	8
			- финансирания	4	8
			Сума на пасива (А+Б+В+Г)	2 175	1 943
			Д. Условни пасиви	482	447

Гл. счетоводител:

 ДОБРОМИР АБРАМОВ

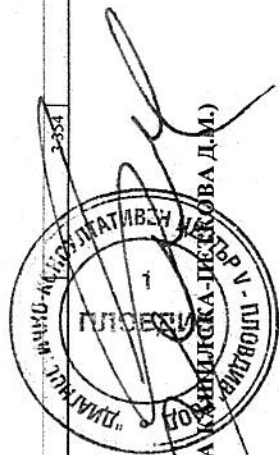
Управител:

 ДОБРОМИР АБРАМОВ Д.М.



10.03.2022 г.

ОТЧЕТ ЗА ПРИХОДИТЕ И РАЗХОДИТЕ
към 31.12.2021г.

Наименование на приходите и разходите	Сума (хил. лева)	
	текуща година	предходна година
а	1	2
А. Разходи		
1. Намеление на запасите от продукция и незавършено производство		
2. Разходи за суровини, материали и външни услуги, в т.ч.		
а) суровини и материали	580	491
б) външни услуги	418	313
в) заплати за данъци	162	178
3. Разходи за персонала, в т.ч.	1 740	1 729
а) разходи за възнаграждения	1 493	1 473
б) разходи за осигуровки, в т.ч.	247	256
4. Разходи за амортизация и обезценка, в т.ч.	154	132
а) разходи за амортизация и обезценка на дълготрайни материали и нематериални активи, в т.ч.	154	132
- разходи за амортизация	154	132
5. Други разходи, в т.ч.	677	151
Общо разходи за оперативна дейност (1+2+3+4+5)	3 151	2 503
6. Разходи от обезценка на финансови активи, включително инвестициите, признати като текущи (краткотрайни) активи, в т.ч.		
7. Разходи за лихви и други финансови разходи, в т.ч.	1	1
Общо финансови разходи (6+7)	1	1
8. Печалба от обичайна дейност	202	97
Общо приходи (1+2+3+4+5+6+7)	3 152	2 504
9. Счетоводна печалба (общо приходи - общо разходи)	202	97
10. Разходи за данъци от печалбата	23	12
11. Други данъци, алтернативни на корпоративния данък	(1)	(1)
12. Печалба (9-10-11)	180	86
Всичко (Общо приходи +10+11+12)	3 354	2 601
Б. Приходи		
1. Истини приходи от продажби, в т.ч.	3 192	2 477
а) услуги	3 192	2 477
2. Увеличение на запасите от продукция и незавършено производство		
3. Разходи за придобиване на активи по стопански начин		
4. Други приходи, в т.ч.	162	124
а) приходи от финансирання	158	117
Общо приходи от оперативна дейност (1+2+3+4)	3 354	2 601
5. Приходи от участия в дъщерни, асоциирани и смесени предприятия, в т.ч.		
6. Приходи от други инвестиции и заеми, признати като текущи (дългосрочни) активи, в т.ч.		
7. Други лихви и финансови приходи, в т.ч.		
Общо финансови приходи (5+6+7)		
8. Загуба от обичайна дейност		
Общо приходи (1+2+3+4+5+6+7)	3 354	2 601
9. Счетоводна загуба (общо приходи - общо разходи)		
10. Загуба (9+ред 10 и 11 от раздел А)		
Всичко (Общо приходи + 10)	3 354	2 601



Управител:
(ЯНА ИВАНОВИЦКА-ПЕТКОВА Д.М.)

Гл.счетоводител:
(ДОБРОМИР АВРАМОВ)

10.03.2022г.

ОТЧЕТ ЗА ПАРИЧНИЯ ПОТОК
към 31.12.2021 г.

(млн. лева)

Наименование на паричните потоци	Текущ период			Преходен период		
	постъпления	платяния	нетен поток	постъпления	платяния	нетен поток
A. Парични потоци от основната дейност						
a						
1. Парични потоци, свързани с търговски контрагенти	3 427	734	2 693	2 706	638	2 068
2. Парични потоци, свързани с трудови възнаграждения		2 184	(2 184)		1 735	(1 735)
3. Парични потоци, свързани с лихви, комисиони, дивиденди и други подобни		1	(1)		1	(1)
4. Платени и възстановени данъци върху печалбата		26	(26)		17	(17)
5. Други парични потоци от основната дейност		82	(80)	3	98	(95)
Всичко парични потоци от основна дейност (A)	3 429	3 027	402	2 709	2 489	220
B. Парични потоци от инвестиционна дейност						
1. Парични потоци, свързани с дълготрайни активи		208	(208)		82	(82)
Всичко парични потоци от инвестиционна дейност (B)		208	(208)		82	(82)
B. Парични потоци от финансова дейност						
Всичко парични потоци от финансова дейност (B)						
Г. Изменение на паричните средства през периода (A + B + B)	3 429	3 235	194	2 709	2 571	138
Д. Парични средства в началото на периода			544			406
Е. Парични средства в края на периода			738			544

10.03.2022г.

Гл.счетоводител:
(ДОБРОМИР АБРАМОВ)

Управител:
(ЯНА КАШЕВА)

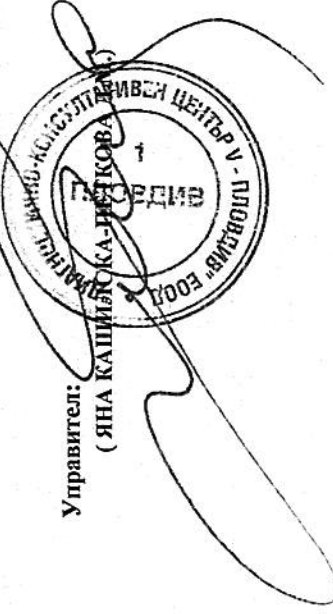


ОТЧЕТ ЗА СОБСТВЕНИЯ КАПИТАЛ
към 31.12.2021 г.

Показатели	Записан капитал	Премии от емисии	Резерв от последващи оценки	Резерви					Финансов резултат от минали години			Текуща печалба/загуба	Общо собствен капитал	
				Законови	Резерв, свързан с изкупени собствени акции	Резерв, съгласно учредителен акт	Други резерви	Неразредена печалба	Непокрита загуба	8	9			10
а	1	2	3	4	5	6	7	8	9	10	11			
в	295		938				195	67		86	1 581			
в	295		938				195	67		86	1 581			
в							153	(153)			153			
в							153	(153)			(153)			
в			(1)					86		180	180			
в			(1)					1		(86)				
в								1			1			
в								1			(1)			
в	295		937				1	1		180	1 762			
в	295		937				349	1		180	1 762			
в							349	1		180	1 762			

Гл. счетоводител: *Д. С. Кр.*
(ДОБРОМИР АВРАМОВ)

Управител:
(ЯНА КАШИЯНКА-РАЙКОВА)



"МЦ VI - ПЛОВДИВ,

СЧЕТОВОДЕН БАЛАНС

р-н ЦЕНТРАЛЕН" ЕООД

към

гр.Пловдив,

31.12.2021г.

ул."Иван Вазов"№ 59

Булстат 115342217

АКТИВ			ПАСИВ		
РАЗДЕЛИ, ГРУПИ, СТАТИИ	Сума (в хил. лв.)		РАЗДЕЛИ, ГРУПИ, СТАТИИ	Сума (в хил. лв.)	
	Текуща година	Предходна година		Текуща година	Предходна година
а	1	2	а	1	2
А. Записан, но невнесен капитал			А. Собствен капитал		
Б. Нетекущи (дълготрайни) активи			I. Записан капитал	126	126
I. Нематериални активи			II. Премии от емисии		
1. Концесии, патенти, програмни продукти			III. Резерв от последващи оценки		
2. Предост. аванси, НДМА в процес на изград.	78	78			
Общо за група I:	78	78	IV. Резерви		
II. Дълготрайни материални активи			1. Законови резерви		
1. Земи			2. Резерв, свързан с изкупени собств. акции		
2. Сгради			3. Резерв, съгласно учредителен акт		
3. Машини, оборудване и апаратура	31	39	4. Други резерви		
4. Съоръжения и други		1	Общо за група IV:		
5. Предост. аванси, ДМА в процес на изград.			V. Натрупана печалба (загуба) от м.г., в т.ч.		
Общо за група II:	31	40	- неразмпределена печалба		
III. Дългосрочни финансови активи			- непокрита загуба	-121	-44
Общо за група III:			Общо за група V:	-121	-44
IV. Отсрочени данъци			VI. Текуща печалба (загуба)	12	-77
Общо за раздел Б:	109	118	Общо за раздел А:	17	5
В. Текущи (краткотрайни) активи					
I. Материални запаси			Б. Провизии и сходни задължения		
1. Суровини и материали	10	7			
Общо за група I:	10	7	Общо за раздел Б:		
II. Вземания			В. Задължения		
1. Вземания от клиенти и доставчици, в т.ч.	15	13	1. Заеми	52	50
над 1 година			над 1 година	52	50
2. Други вземания, в т.ч.	1	1	2. Задължения към доставчици, в т.ч.	51	41
над 1 година			до 1 година	51	41
Общо за група II:	16	14	над 1 година		
III. Инвестиции			3. Други задължения, в т.ч.:	21	38
Общо за група III:			- Задължения към персонала, в т.ч.:	15	27
IV. Парични средства, в т.ч.:	7	1	до 1 година	15	27
в б:	4		над 1 година		
в безрочни сметки (депозити)	3	1	- Осигурителни задължения, в т.ч.:	3	7
Общо за група IV:	7	1	до 1 година	3	7
Общо за раздел В:	33	22	над 1 година		
			- Данъчни задължения, в т.ч.:	2	3
			до 1 година		
			над 1 година	2	3
			- Други задължения, в т.ч.	1	1
			до 1 година	1	1
			над 1 година		
			Общо за раздел В, в т.ч.	124	129
			до 1 година	72	79
			над 1 година	52	50
Г. Разходи за бъдещи периоди			Г. Финансирания и приходи за бъдещи периоди, в т.ч.	1	6
			финансирания	1	6
			финансиране над 1 година		
СУМА НА АКТИВА (А+Б+В+Г)	142	140	СУМА НА ПАСИВА (А+Б+В+Г)	142	140

Съставител:

Ръководител:

Пловдив
ул. "Вазов" № 59
П. Станка Дявова


"МЦ VI - ПЛОВДИВ,
р-н ЦЕНТРАЛЕН" ЕООД
гр.Пловдив,
ул."Иван Вазов"№ 59
Булстат 115342217

ОТЧЕТ
ЗА ПРИХОДИТЕ И РАЗХОДИТЕ
към 31.12.2021

Приложение № 2
към СС № 1

НАИМЕНОВАНИЕ НА РАЗХОДИТЕ	Сума (в хил. лв.)		НАИМЕНОВАНИЕ НА ПРИХОДИТЕ	Сума (в хил. лв.)	
	Текуща година	Предх. година		Текуща година	Предх. година
а	1	2	А	1	2
А. Разходи			Б. Приходи		
1. Намаление на запасите от продукцията и незавършено про-во			1. Нетни приходи от продажби, в т.ч:		
2. Разходи за суровини, материали и външни услуги, в т.ч.:	103	81	а) продукция	151	181
а) суровини и материали	62	16	б) стоки		
б) външни услуги	41	65	в) услуги	151	181
			г) други		
3. Разходи за персонала, в т.ч.:	178	181	2. Увеличение на запасите от продукцията и незавършено производство		
а) разходи за възнаграждения	157	155	3. Разходи за придобиване на активи по стопан.н-н		
б) разходи за осигуровки, в т.ч.:	21	26	4. Други приходи, в т.ч:	155	17
- осигуровки, свързани с пенсии	0	0	- приходи от финансираня	22	
4. Разходи за амортизация и обезценка, в т.ч.:	9	10	Общо приходи от оперативна дейност (1+ 2+ 3+ 4)	306	198
а) разходи за амортизация и обезценка на дълготрайни материални и нематериални активи, в т.ч.:	9	10	5. Приходи от от участия в дъщерни,		
- разходи за амортизация	9	10	асоциирани и смесени предприятия, в т.ч.:		
- разходи от обезценка			- приходи от участия в предприятия от група		
б) разходи от обезценка на текущи (краткотрайни) активи			6. Приходи от други инвестиции и заеми, признати като нетекущи активи, в т.ч.:		
			- приходи от предприятия от група		
5. Други разходи, в т.ч.:	1	1	7. Други лихви и финансови приходи, в т.ч:		
а) баланс. стойност на продадените активи			а) приходи от предприятия от група		
б) провизии			б) положителни разлики от операции с финансови активи		
Общо разходи за оперативната дейност (1 + 2 + 3 + 4 + 5)	291	273	в) положителни разлики от валутни курсове		
6. Разходи от обезценка на финансови активи, признати като текущи активи, в т.ч.:	0	0	Общо финансови приходи (5 + 6 + 7)		
- отрицателни разлики от вал. курсове					
7. Разходи за лихви и други финанс.р-ди:	3	2			
а) разходи, свързани с предпр. от група					
б) отрицателни разлики от операции с финансови активи					
Общо финансови разходи (6 + 7)	3	2			
8. Печалба от обичайна дейност	12		8. Загуба от обичайна дейност		-77
Общо разходи (1+2+3+4+5+6+7+9);	294	275	Общо приходи (1+2+3+4+5+6+7)	306	198
9. Счетов. Печалба	12		9. Счетов. Загуба		-77
10. Разходи за данъци от печалбата					
11. Други данъци, алтернат.на корп.					
12. Печалба (9 - 10 - 11)	12		10. Загуба (9 + ред 10 и 11 от раздел А)		-77
Всичко (Общо разходи+10+11+12)	306	275	Всичко (Общо приходи + 10)	306	275

Дата:07.03.2022 г.

Съставител: 
Лидия Сивакова

Ръководител: 
Д-р Станка Павлова



МЦ VI-ПЛОВДИВ,р-н ЦЕНТРАЛЕН ЕООД
 гр.Пловдив,
 ул."Иван Вазов"№ 59
 Булстат 115342217

О Т Ч Е Т
ЗА ПАРИЧНИТЕ ПОТОЦИ
по прекия метод
към 31.12.2021

Приложение № 1
 към СС № 7

(хил.лв)

Наименование на паричните потоци	Текущ период			Предходен период		
	Постъпления	Плащания	Нетен поток	Постъпления	Плащания	Нетен поток
А. Парични потоци от основна дейност						
Парични потоци, свързани с търговски контрагенти	282	82	200	168	26	142
Парични потоци, свързани с трудови възнаграждения		179	(179)		137	(137)
Парични потоци от лихви,ком.дивиденди		1	(1)		1	(1)
Платени и възстановени данъци върху печалбата						
Плащания при разпределение на печалби						
Други парични потоци от основна дейност		14	(14)		6	(6)
Всичко парични потоци от основна дейност (А)	282	276	6	168	170	(2)
Б. Парични потоци от инвестиционна дейност						
Парични потоци, свързани с дълготрайни активи					1	(1)
Всичко парични потоци от инвестиционна дейност (Б)					1	(1)
В. Парични потоци от финансова дейност						
Плащания на задължения по лизингови договори						
Други парични потоци от финансова дейност						
Всичко парични потоци от финансова дейност (В)						
Г. Изменение на паричните средства през периода (А+Б+В)	282	276	6	168	171	(3)
Д. Парични средства в началото на периода			1	х	х	4
Е. Парични средства в края на периода			7	х	х	1

Съставител:

Лидия Сивакова

Ръководител:

Д-р Станка Павлова

Дата: 07.03.2022 г.



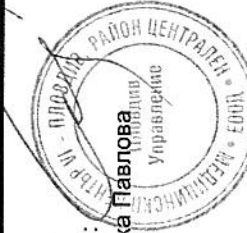
"МЦ VI - ПЛОВДИВ ,р-н ЦЕНТРАЛЕН" ЕООД
 гр.Пловдив, ул. "Иван Вазов" № 59
 Булстат 115342217

О Т Ч Е Т
 ЗА СОБСТВЕНИЯ КАПИТАЛ
 към
31.12.2021

Приложение № 4
 към СС № 1

(хил.лв.)

Показатели	Записан капитал	Премии от емисии	Резерв от последващи оценки	РЕЗЕРВИ				ФИНАНСОВ РЕЗУЛТАТ ОТ МИНАЛИ ПЕРИОДИ		Текуща печалба (загуба)	Общо собствен капитал
				Законови резерви	Резерв свързан с изкуплените собствени акции	Резерв съгласно учредителен акт	Други резерви	Неразпределена печалба	Непокрита загуба		
1. Салдо в началото на отчетния период	126								(44)	(77)	5
2. Корекция на грешки за минали години											
3. Салдо в началото след корекции	126								(44)	(77)	5
4. Финансов резултат за текущия период									(77)	12	(65)
5. Разпределения на печалба, в т.ч.: - за дивиденди											
6. Изменения за сметка на собственика											
7. Други изменения в собствения капитал										77	77
8. Салдо към края на отчетния период	126								(121)	12	17
9. Собствен капитал към края на отчетния период	126								(121)	12	17



Ръководител:
 Д-р Станка Павлова

Съставител:
 Лидия Сивакова

Дата: 07.03.2022 г.

СЧЕТОВОДЕН БАЛАНС
 ДКЦ VII " РАЙОН ЮЖЕН" ЕООД
 гр. Пловдив - ул. № Тодор Александров 16
 Булстат: 115343433

Приложение № 1
към СС № 1

АКТИВ	31-дек-2021	
	Сума (хил. лв.)	
	Година	
РАЗДЕЛИ, ГРУПИ, СТАТИИ	Текуща	Предходна
Б. Нетекущи (дълготрайни) активи		
I. Нематериални активи		
2. Концесии, патенти, лицензи, търговски марки, програмни продукти и други подобни права и активи		1
Общо за група I:		1
II. Дълготрайни материални активи		
1. Земи и сгради, в т.ч.:		
- сгради	384	398
2. Машини, производствено оборудване и апаратура	384	398
3. Съоръжения и други	280	276
Общо за група II:	39	35
III. Дългосрочни финансови активи	703	709
Общо за раздел Б:	703	710
В. Текущи (краткотрайни) активи		
I. Материални запаси		
1. Суровини и материали		
Общо за група I:	56	51
II. Вземания	56	51
1. Вземания от клиенти и доставчици, в т.ч.		
4. Други вземания, в т.ч.:	117	20
Общо за група II:	6	5
III. Инвестиции	123	25
IV. Парични средства, в т.ч.		
- в брой		
- в безсрочни сметки (депозити)	4	2
Общо за група IV:	334	239
Общо за раздел В:	338	241
Г. Разходи за бъдещи периоди	517	317
СУМА НА АКТИВА (А + Б + В + Г) :	1 220	1 028

2

0173 Васил
Тодоров
Регистриран одитор

СЧЕТОВОДЕН БАЛАНС

ДКЦ VII " РАЙОН ЮЖЕН" ЕООД
 гр. Пловдив - ул. № Тодор Александров 16
 Булстат: 115343433

Приложение № 1
 към СС № 1

към
 31-дек-2021

РАЗДЕЛИ, ГРУПИ, СТАТИИ	Сума (хил. лв.)	
	Година	
	Текуща	Предходна
A. Собствен капитал		
I. Записан капитал		
III. Резерв от последващи оценки	535	535
IV. Резерви	14	14
3. Резерв съгласно учредителен акт		
4. Други резерви	237	237
Общо за група IV:	130	96
V. Натрупана печалба (загуба) от минали години, в т.ч.	367	333
- неразпределена печалба		
Общо за група V:		5
VI. Текуща печалба (Загуба)		5
Общо за раздел A:	92	28
B. Провизии и сходни задължения	1 008	915
B. Задължения		
4. Задължения към доставчици, в т.ч.:		
до 1 година	10	12
8. Други задължения, в т.ч.:	10	12
до 1 година	202	101
- към персонала, в т.ч.:	202	101
до 1 година	122	60
- осигурителни задължения, в т.ч.:	122	60
до 1 година	35	20
- данъчни задължения, в т.ч.:	35	20
до 1 година	32	10
Общо за раздел B, в т.ч.:	32	10
до 1 година	212	113
СУМА НА ПАСИВА (A + B + В + Г)	1 220	1 028

Дата: 09.02.2022

Съставител:


Пенка Недялкова Райкова

Ръководител:

Д-р Валерия Тодорова Славова

Заверил съгласно одиторски доклад от

Васил Стоилов Тодоров



07.03.2022 г.
(Handwritten signature)



**ОТЧЕТ
ЗА ПРИХОДИТЕ И РАЗХОДИТЕ**

Приложение № 2
към СС № 1

към
31-дек-2021

ДКЦ VII" РАЙОН ЮЖЕН" ЕООД
гр. Пловдив - ул. № Тодор Александров 16
Булстат: 115343433

НАИМЕНОВАНИЕ НА ПРИХОДИТЕ И РАЗХОДИТЕ	Сума (хил. лв.)	
	Година	
	Текуща	Предходна
A	1	2
Б. Приходи		
1. Нетни приходи от продажби, в т.ч.:		
в) Услуги	1 481	1 066
4. Други приходи, в т.ч.:	1 481	1 066
- приходи от финансираня	129	94
Общо приходи от оперативна дейност (1+2+3+4)	48	6
7. Други лихви и финансови приходи, в т.ч.:	1 610	1 160
Общо финансови приходи (5+6+7)		1
Общо приходи (1+2+3+4+5+6+7)		1
Всичко (Общо приходи + 10)	1 610	1 161
	1 610	1 161
А. Разходи		
2. Разходи за суровини, материали и външни услуги, в т.ч.:		
а) суровини и материали	305	222
б) външни услуги	119	93
3. Разходи за персонала, в т.ч.:	186	129
а) разходи за възнаграждения	1 087	833
б) разходи за осигуровки, в т.ч.:	936	710
4. Разходи за амортизация и обезценка, в т.ч.:	151	123
а) разходи за амортизация и обезценка на дълготрайни материални и нематериални активи, в т.ч.:	44	40
- разходи за амортизация	44	40
5. Други разходи, в т.ч.:	44	40
Общо разходи за оперативна дейност (1+2+3+4+5)	70	33
7. Разходи за лихви и други финансови разходи, в т.ч.:	1 506	1 128
Общо финансови разходи (6+7)	1	2
8. Печалба от обичайна дейност	1	2
Общо разходи (1+2+3+4+5+6+7)	103	31
9. Счетоводна печалба (общо приходи - общо разходи)	1 507	1 130
10. Разходи за данъци от печалбата	103	31
12. Печалба (9-10-11)	11	3
Всичко (Общо разходи +10 + 11 + 12)	92	28
	1 610	1 161

Съставител:

Дата:

Ръководител:

Пенка Недялкова Райкова

Д-р Валерия Тодорова Славова

Заверил съгласно одиторски доклад от

07.03.2022
Васил Стоилов Тодоров

0173 Васил
Тодоров
Регистриран одитор



ДКЦ VII" РАЙОН ЮЖЕН" ЕООД
 гр. Пловдив - ул. № Тодор Александров 16
 Булстат: 115343433

О Т Ч Е Т
ЗА ПАРИЧНИТЕ ПОТОЦИ
по прекия метод
към
31-дек-2021

Приложение № 1
 към СС № 7

(хил.лв)

Наименование на паричните потоци	Текущ период			Предходен период		
	Постъпления	Плащания	Нетен поток	Постъпления	Плащания	Нетен поток
А. Парични потоци от основна дейност						
Парични потоци, свързани с търговски контрагенти	1 506	323	1 183	1 221	259	962
Парични потоци, свързани с трудови възнаграждения		1 004	(1 004)		807	(807)
Парични потоци, свързани с лихви, комисионни, дивиденди и други подобни		1	(1)	1	1	
Платени и възстановени данъци върху печалбата		2	(2)		4	(4)
Други парични потоци от основна дейност		42	(42)	9	33	(24)
Всичко парични потоци от основна дейност (А)	1 506	1 372	134	1 231	1 104	127
Б. Парични потоци от инвестиционна дейност						
Парични потоци, свързани с дълготрайни активи		37	(37)		39	(39)
Всичко парични потоци от инвестиционна дейност (Б)		37	(37)		39	(39)
В. Парични потоци от финансова дейност						
Г. Изменение на паричните средства през периода (А+Б+В)	1 506	1 409	97	1 231	1 143	88
Д. Парични средства в началото на периода			241			153
Е. Парични средства в края на периода			338			241

Дата: 09.02.2022

Съставител:

Пенка Недялкова Райкова
 ПЛОВДИВ

Ръководител:

Д-р Валерия Тодорова Славова

Заверил съгласно одиторски доклад от

07.03.2022


Васил Стоилов Тодоров

0173 Васил
 Тодоров
 Регистриран одитор

ОТЧЕТ
ЗА СОБСТВЕНИЯ КАПИТАЛ
към
31-дек-2021

ДКЦ VII " РАЙОН ЮЖЕН" ЕООД
гр. Пловдив - ул. № Тодор Александров 16
Булстат: 115343433

Показатели	Записан капитал	Премии от емисии	Резерв от последващ и оценки	РЕЗЕРВИ			ФИНАНСОВ РЕЗУЛТАТ ОТ МИНАЛИ ПЕРИОДИ		Текуща печалба (загуба)	Общо собствен капитал	
				Законови резерви	Резерв свързан с изкуплените собствени акции	Резерв съгласно учредителен акт	Други резерви	Неразпределена печалба			Непокрита загуба
1. Салдо в началото на отчетния период	535		14		237	96	5	28	915		
4. Салдо след промени в счетоводната политика и грешки	535		14		237	96	5	28	915		
6. Финансов резултат за текущия период								92	92		
7. Разпределения на печалба, в т.ч.:						34	(5)	(28)	1		
11. Салдо към края на отчетния период	535		14		237	130		92	1 008		
13. Собствен капитал към края на отчетния период (11±12)	535		14		237	130		92	1 008		



Дата: 09.02.2022

Съставител: Пенка Недялкова Райкова

Ръководител: Д-р Валерия Тодорова Славова

Заверил съгласно одиторски доклад от
Васил СтоиловТодоров

0173 Васил Тодоров
Регистриран одитор

СЧЕТОВОДЕН БАЛАНС
на МЦРСМ I Пловдив ЕООД
към 31.12.2021 г.

АКТИВ			ПАСИВ		
РАЗДЕЛИ, ГРУПИ, СТАТИИ	Сума (хил.лв.)		РАЗДЕЛИ, ГРУПИ, СТАТИИ	Сума (хил.лв.)	
	Текуща година	Предходна година		Текуща година	Предходна година
а	1	1	а	1	1
A. Записан, но не внесен капитал			A. Собствен капитал		
B. Нетекущи (дълготрайни) активи			I. Записан капитал	107	107
I. Нематериални активи			II. Премии от емисии		
1. Продукти от развойна дейност			III. Резерв от последващи оценки		
2. Концесии, патенти, лицензии, търговски марки,			IV. Резерви		
3. Търговска репутация			1. Законови резерви	0	0
4. Предоставени аванси и нематериални активи в			2. Резерв, свързан с изкупени собствени акции		
Общо за група I:	0	0	3. Резерв съгласно учредителен акт		
II. Дълготрайни материални активи			4. Други резерви	1	1
1. Земи и сгради, в т. ч.:	33	37	Общо за група IV:	1	1
- земи			V. Натрупана печалба (загуба) от минали години, в т. ч.:		
- сгради	33	37	- неразпределена печалба		
2. Машини, производствено оборудване и апаратура	4	5	- непокрита загуба	-21	-12
3. Съоръжения и други	12	3	Общо за група V:	-21	-12
4. Предоставени аванси			VI. Текуща печалба (загуба)	-18	-9
Общо за група II:	49	45	Общо за раздел A:	69	87
III. Дългосрочни финансови активи			B. Провизии и сходни задължения		
1. Акции и дялове в предприятия от група			1. Провизии за пенсии и други подобни задължения		
2. Предоставени заеми на предприятия от група			2. Провизии за данъци, в т. ч.:	0	0
3. Акции и дялове в асоциирани предприятия			- отсрочни данъци	0	0
4. Предоставени заеми, свързани с асоциирани и смесени предприятия			3. Други провизии и сходни задължения		
5. Дългосрочни инвестиции			Общо за раздел B:	0	0
6. Други заеми			B. Задължения		
7. Изкупени собствени акции			1. Облигационни заеми с отделно посочване на конвертируемите, в т. ч.:	0	0
номинална стойност в хил. лв			до 1 година		
Общо за група III:	0	0	над 1 година		
IV. Отсрочени данъци	1	1	2. Задължения към финансови предприятия, в т. ч.:	0	0
Общо за раздел B:	50	46	до 1 година		
B. Текущи (краткотрайни) активи			над 1 година		
I. Материални запаси			3. Получени аванси, в т. ч.:	5	0
1. Суровини и материали	1		до 1 година	5	
2. Незавършено производство			над 1 година		
3. Продукция и стоки, в т. ч.:	0	0	4. Задължения към доставчици, в т. ч.:	6	3
- продукция			до 1 година	6	3
- стоки			над 1 година		
4. Предоставени аванси			5. Задължения по полици, в т. ч.:	0	0
Общо за група I:	1	0	до 1 година		
II. Вземания			над 1 година		
1: Вземания от клиенти и доставчици, в т. ч.:	12	40	6. Задължения към предприятия от група, в т. ч.:	0	0
над 1 година			до 1 година		
2. Вземания от предприятия от група, в т. ч.:			над 1 година		
над 1 година			7. Задължения, свързани с асоциирани предприятия, в т. ч.:	0	0
3. Вземания, свързани с асоциирани предприятия, в т. ч.:			до 1 година		
над 1 година			над 1 година		
4. Други вземания, в т. ч.:			8. Други задължения, в т. ч.:	45	32
над 1 година			до 1 година	45	32
Общо за група II:	12	40	над 1 година		
III. Инвестиции			- към персонала, в т. ч.:	28	20
1. Акции и дялове предприятия от група			до 1 година	28	20
2. Изкупени собствени акции			над 1 година		
номинална стойност в хил. лв.			- осигурителни задължения, в т. ч.:	10	8
3. Други инвестиции			до 1 година	10	8
Общо за група III:	0	0	над 1 година		
IV. Парични средства, в т. ч.:			- данъчни задължения, в т. ч.:	5	4
- в брой	1	1	до 1 година	5	4
- в безсрочни сметки (депозити)	60	35	над 1 година		
Общо за група IV:	61	36	Общо за раздел B, в т. ч.:	56	35
Общо за раздел B:	74	76	до 1 година	0	0
Г. Разходи за бъдещи периоди	1		над 1 година	0	0
			Г. Финансирания и приходи за бъдещи периоди, в т. ч.:	0	0
			- финансирания		
			- приходи за бъдещи периоди		
СУМА НА АКТИВА (A+B+В+Г)	125	122	СУМА НА ПАСИВА (A+B+В+Г)	125	122

Дата на съставяне: 09.02.2022 г.


Съставител: Светлана Коларова
Управител: д-р Влатко Глигоров, дм

ОТЧЕТ ЗА ПРИХОДИТЕ И РАЗХОДИТЕ
на МЦРСМ I Пловдив ЕООД
 към 31.12.2021 г.

НАИМЕНОВАНИЕ НА РАЗХОДИТЕ	Сума (хил.лв.)		НАИМЕНОВАНИЕ НА ПРИХОДИТЕ	Сума в лева	
	Текуща година	Предходна година		Текуща година	Предходна година
а	1	1	а	1	1
А. Разходи			Б. Приходи		
1. Намаление на запасите от продукцията и незавършено производство			1. Нетни приходи от продажби, в т. ч.:	516	345
2. Разходи за суровини, материали и външни услуги, в т. ч.:	122	50	а) продукцията		
а) суровини и материали	40	29	б) стоки		
б) външни услуги	82	21	в) услуги	516	345
3. Разходи за персонала, в т. ч.:	406	304	2. Увеличение на запасите от продукцията и незавършено производство		
а) разходи за възнаграждения	345	257	3. Разходи за придобиване на активи по стопански начин		
б) разходи за осигуровки, в т. ч.:	61	47	4. Други приходи, в т. ч.:	2	11
- осигуровки, свързани с пенсии			- приходи от финансираня	1	
4. Разходи за амортизация и обезценка, в т. ч.:	6	5	Общо приходи от оперативна дейност (1 + 2 + 3 + 4)	518	356
а) разходи за амортизация и обезценка на дълготрайни материални и нематериални активи, в т. ч.:	6	5	5. Приходи от участия в дъщерни, асоциирани и смесени предприятия, в т. ч.:		
- разходи за амортизация	6	5	- приходи от участия в предприятия от група		
- разходи от обезценка			6. Приходи от други инвестиции и заеми, признати като нетекущи (дългосрочни) активи, в т. ч.:		
б) разходи от обезценка на текущи (краткотрайни) активи			- приходи от предприятия от група		
5. Други разходи, в т. ч.:	3	5	7. Други лихви и финансови преходи, в т. ч.:		
а) балансова стойност на продадените активи			а) приходи от предприятия от група		
б) провизии			б) положителни разлики от операции с финансови активи		
Общо разходи за оперативна дейност (1 + 2 + 3 + 4 + 5)	537	364	в) положителни разлики от промяна на валутни курсове		
6. Разходи от обезценка на финансови активи, включително инвестициите, признати като текущи (краткосрочни) активи, в т. ч.:			Общо финансови приходи (5 + 6 + 7)	0	0
- отрицателни разлики от промяна на валутни курсове					
7. Разходи за лихви и други финансови разходи, в т. ч.:					
а) разходи, свързани с предприятия от група					
б) отрицателни разлики от операции с финансови активи					
Общо финансови разходи (6 + 7)	0	0			
8. Печалба от обичайна дейност	0	0	8. Загуба от обичайна дейност	19	8
9. Извънредни разходи			9. Извънредни приходи	0	0
Общо разходи (1+2+3+4+5+6+7+9)	537	364	Общо приходи (1 + 2 + 3 + 4 + 5 + 6 + 7 + 9)	518	356
10. Счетоводна печалба (общо приходи-общо разходи)	0	0	10. Счетоводна загуба (общо приходи - общо разходи)	18	9
11. Разходи за данъци от печалбата	-1				
12. Други данъци, алтернативни на корпоративния данък		1			
13. Печалба (10 - 11 - 12)		0	11. Загуба (10 + ред 11 и 12 от раздел А)	18	9
Всичко (Общо разходи + 11 + 12 + 13)	536	365	Всичко (Общо приходи + 11)	536	365

Дата на съставяне: 09.02.2022 г.

Съставител: Светлана Коларова



**ОТЧЕТ ЗА СОБСТВЕНИЯ КАПИТАЛ
на МЦРСМ I Пловдив ЕООД**

към 31.12.2021 г.

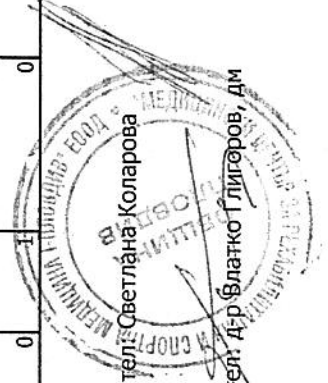
(хил. лева)

Показатели	Записан капитал	Премии от емисии	Резерв от последващи оценки	РЕЗЕРВИ				Финансов резултат от минали години			Текуща печалба/загуба	Общо собствен капитал
				Законови	Резерв, свързан с изкупени собствени акции	Резерв съгласно учредителен акт	Други резерви	Неразпределен а печалба	Непокрита загуба			
a	1	2	3	4	5	6	7	8	9	10	11	
1. Салдо в началото на отчетния период	107	0	0	0			1		-21		87	
2. Промени в счетоводната политика											0	
3. Грешки											0	
4. Салдо след промени в счетоводната политика и грешки											0	
5. Изменения за сметка на собствениците, в т. ч.:											0	
- увеличение											0	
- намаление											0	
6. Финансов резултат за текущия период											0	
7. Разпределения на печалба, в т. ч.:											-18	
- за дивиденди											0	
8. Покриване на загуба											0	
9. Последващи оценки на активи и пасиви											0	
- увеличение											0	
- намаление											0	
10. Други изменения в собствения капитал											0	
11. Салдо към края на отчетния период	107	0	0	0	0	0	1	0	-21	-18	69	
12. Промени от преводи на годишни финансови отчети на предприятия в чужбина											0	
13. Собствен капитал към края на отчетния период (11 ± 12)	107	0	0	0	0	0	1	0	-21	-18	69	

Дата на съставяне: 09.02.2022 г.

Съставител: Светлана Коларова

Управител: Д-р Влатко Глигеров, дм



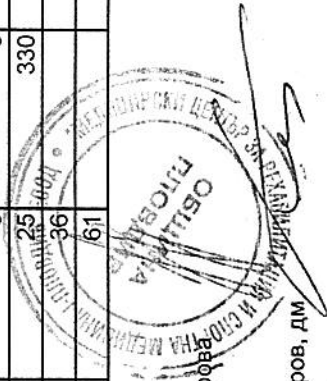
МЦРСМ І ПЛОВДИВ ЕООД
ОТЧЕТ ЗА ПАРИЧНИЯ ПОТОК
 към 31.12.2021 г.

	Текущ период				Предходен период			
	Постъпления		Плащания		Постъпления		Плащания	
	1	2	3	4	5	6	7	
НАИМЕНОВАНИЕ НА ПАРИЧНИТЕ ПОТОЦИ								
а								
А. Парични потоци от основна дейност								
1. Парични потоци, свързани с търговски контрагенти	551	118	433	330	58	272		
2. Парични потоци, свързани с краткосрочни финансови активи, държани за търговски цели			0			0		
3. Парични потоци, свързани с трудови възнаграждения		402	-402		308	-308		
4. Парични потоци, свързани с лихви, комисионни, дивиденди и други подобни			0			0		
5. Парични потоци от положителни и отрицателни валутни курсови разлики			0			0		
6. Плащания при разпределения на печалби			0			0		
7. Платени и възстановени данъци върху печалбата			0			0		
8. Други парични потоци от основна дейност		6	-6			0		
Всичко парични потоци от основна дейност (А)	551	526	25	330	366	-36		
Б. Парични потоци от инвестиционна дейност			0			0		
1. Парични потоци, свързани с дълготрайни активи			0			0		
2. Парични потоци, свързани с краткосрочни финансови активи			0			0		
3. Парични потоци, свързани с лихви, комисионни, дивиденди и други подобни			0			0		
4. Парични потоци от бизнескомбинации - придобивания			0			0		
5. Парични потоци от положителни и отрицателни валутни курсови разлики			0			0		
6. Други парични потоци от инвестиционна дейност			0			0		
Всичко парични потоци от инвестиционна дейност (Б)		0	0			0		
В. Парични потоци от финансова дейност								
1. Парични потоци от емитиране и обратно изкупуване на ценни книжа			0			0		
2. Парични потоци от допълнителни вноски и връщането им на собствениците			0			0		
3. Парични потоци, свързани с получени или предоставени заеми			0			0		
4. Парични потоци от лихви, комисионни, дивиденди и други подобни			0			0		
5. Плащания на задължения по лизингови договори			0			0		
6. Парични потоци от положителни и отрицателни валутни курсови разлики			0			0		
7. Други парични потоци от финансова дейност			0			0		
Всичко парични потоци от финансова дейност (В)	0	0	0	0	0	0		
Г. Изменение на паричните средства през периода (А+Б+В)	551	526	25	330	366	-36		
Д. Парични средства в началото на периода			36			72		
Е. Парични средства в края на периода			61			36		

Дата на съставяне: 09.02.2022 г.

Съставител: Светлана Коларова

Управител: д-р Влатко Глигоров, дм



СЧЕТОВОДЕН БАЛАНС
на Център за психично здраве Пловдив ЕООД
към 31.12.2021г.

БУЛСТАТ: 000463386

АКТИВ	Сума (хил.лв.)		ПАСИВ	Сума (хил.лв.)	
	Раздели, групи статии	текуща год.		предх. год.	Раздели, групи статии
а	1	1	а	1	2
А. Записан, но невнесен капитал			А. Собствен капитал		
Б. Нетекущи (дълготрайни) активи			І. Записан капитал	1 004	1 004
І. Нематериални активи	26	34	ІІІ. Резерв от последващи оценки	223	223
ІІ. Дълготрайни материални активи			ІV. Резерви		
1. Земи и сгради, в т.ч.:	1 550	1 576	1. Други резерви	987	767
- земи			Общо за група ІV:	987	767
- сгради	1 550	1 576	V. Натрупана печалба (загуба) от минали години, в т.ч.:		
2. Машини, производствено оборудване и апаратура	10	17	- неразпределена печалба	8	159
3. Съоръжения и други	190	210	Общо за група V:	8	159
4. Предоставени аванси и ДМА в процес на изграждане	-		VI. Текуща печалба (загуба)	73	61
Общо за група ІІ:	1 750	1 803	Общо за раздел А	2 295	2 214
ІV. Отсрочени данъци	43	26	В. Задължения		
			1. Получени аванси	2	
			до 1 година	2	
			над 1 година		
Общо за раздел Б:	1 819	1 863	2. Задължения към доставчици, в т.ч.:	65	37
В. Текущи (краткотрайни) активи			до 1 година	65	37
І. Материални запаси			над 1 година		
1. Суровини и материали	44	43	3. Други задължения, в т.ч.:	6	78
			до 1 година	6	78
			над 1 година		
Общо за група І:	44	43	4. Задължения към персонала, в т.ч.:	448	381
			до 1 година	448	381
			над 1 година		
ІІ. Вземания			5. Осигурителни задължения, в т.ч.:	134	130
1. Вземания от клиенти и доставчици, в т.ч.:		1	до 1 година	134	130
над 1 година			над 1 година		
2 Други вземания, в т.ч.:	8		5. Данъчни задължения, в т.ч.:	52	58
над 1 година			до 1 година	52	58
Общо за група ІІ:	8	1	над 1 година		
ІV. Парични средства, в т.ч.:	1 469	1 347	Общо за раздел В, в т.ч.:	707	684
- в брой	4	15	до 1 година	707	684
- в безсрочни сметки (депозити)	1 465	1 332	над 1 година		-
Общо за група ІV:	1 469	1 347	Г. Финансирания и приходи за бъдещи периоди, в т.ч.:	445	463
Общо за раздел В:	1 521	1 391	финансирания до 1 година	3	10
Г. Разходи за бъдещи периоди	107	107	финансирания над 1 година	442	453
СУМА НА АКТИВА (А+Б+В+Г)	3 447	3 361	СУМА НА ПАСИВА (А+Б+В+Г)	3 447	3 361

Оповестителните сведения на стр. 2 - 20 са

Дата: 07.03.2022

гр. Пловдив

Съставител: 
/Мариета Тодорова /Ръководител: 
/д-р Мариана Господинова /

Заверил с доклад от 07.03.2022 г.


ДЕС Анна Лозанова
0370 Анна Лозанова
Регистриран одитор

ОТЧЕТ ЗА ПРИХОДИТЕ И РАЗХОДИТЕ
на Център за психично здраве Пловдив ЕООД
за периода от 01.01.2021г. до 31.12.2021г.

Приложение № 2
 към СС1
 БУЛСТАТ: 000463386

НАИМЕНОВАНИЕ НА РАЗХОДИТЕ	Сума (в лв.)		НАИМЕНОВАНИЕ НА ПРИХОДИТЕ	Сума (в лв.)	
	текуща година	предх. година		текуща година	предх. година
а	1	2	а	1	2
А. Разходи			Б. Приходи		
1. Намаление на запасите от продукцията и незавършено производство			1. Нетни приходи от продажби, в т.ч.:	211	232
2. Разходи за суровини, материали и външни услуги, в т.ч.:	1 096	949	а) продукцията		1
а) суровини и материали	460	415	б) стоки		
б) външни услуги	636	534	в) услуги	211	231
3. Разходи за персонала, в т.ч.	4 732	4 721	2. Увеличение на запасите от продукцията и незавършено производство		
а) разходи за възнаграждения	4 055	4 042	3. Разходи за придобиване на активи по стопански начин	4	8
б) разходи за осигуровки, в т.ч.	677	679	4. Други приходи, в т.ч.:	5 815	5 611
- осигуровки свързани с пенсии			- приходи от финансираня	5 783	5 547
4. Разходи за амортизация и обезценка, в т.ч.:	81	72	Общо приходи от оперативна дейност (1+2+3+4)	6 030	5 851
амортизации	81	72			
5. Други разходи, в т.ч.:	30	33			
а) балансова стойност на продадени активи					
Общо разходи за оперативна дейност (1+2+3+4+5)	5 939	5 775			
6. Разходи за лихви и други финансови разходи	11	8			
Общо финансови разходи (6)	11	8			
8. Печалба от обичайна дейност	80	68			
Общо разходи (1+2+3+4+5+6)	5 950	5 783	Общо приходи (1+2+3+4)	6 030	5 851
10. Счетоводна печалба (общо приходи-общо разходи)	80	68			
11. Разходи за данъци от печалбата	7	7			
13. Печалба (10-11-12)	73	61			
ВСИЧКО (Общо разходи+11+12+13)	6 030	5 851	ВСИЧКО (Общо приходи)	6 030	5 851

Оповестителните сведения на стр. 2 - 20 са неразделна част на ГФО

Дата: 07.03.2022
 гр. Пловдив

Съставител:
 /Марияна Тодорова /

Ръководител:
 /д-р Мариана Господинова /

Заверил с доклад от 07.03.2022 г.
 ДЕС Анна Лозанова

0370
 Анна Лозанова
 Регистриран одитор


Приложение №4
към СС1


БУЛСТАТ: 000463386

ОТЧЕТ ЗА СОБСТВЕНИЯ КАПИТАЛ
на Център за психично здраве Пловдив ЕООД
за периода от 01.01.2021г. до 31.12.2021г.

Показатели	Записан капитал	Резерв от последващи оценки	Резерви			Финансов резултат от минали години		Текуща печалба / загуба	Общо собствен капитал
			Законови	Резерв съгласно учредителен акт	Други резерви	Неразпределена печалба	Непокрита загуба		
1. Салдо в началото на отчетния период	1004	223			767	159		61	2214
2. Салдо след промени в счетоводната политика и грешки	1004	223	-		767	159	-	61	2214
3. Изменения за сметка на собствениците, в т.ч. увеличаване					220	(159)		(61)	281
намаление					220	61		(61)	(281)
4. Финансов резултат за текущия период								73	73
5. Други изменения в собствения капитал						8		8	8
8. Салдо към края на отчетния период	1004	223			987	8		73	2295
9. Собствен капитал към края на отчетния период	1004	223			987	8		73	2295

Оповестителни сведения от стр. 2 - 20 са неразделна част от ГФО

Дата: 07.03.2022г.
гр. Пловдив
Съставител:  /Мариета Тодорова /



Ръководител:  /д-р Мариана Господанова /

Заверил с доклад от 07.03.2022 г.

0370 Анна Лозанова
Регистриран одитор

ОТЧЕТ ЗА ПАРИЧНИТЕ ПОТОЦИ ПО ПРЕКИЯ МЕТОД

на Център за психично здраве Пловдив ЕООД
за периода от 01.01.2021г. до 31.12.2021г.

Наименование на потоците	Текущ период /хил. лв./			Предходен период /хил. лв./		
	постъпления 1	плащания 2	нетен поток 3	постъпления 4	плащания 5	нетен поток 6
А. Парични потоци от основна дейност						
1. Парични потоци, свързани с търговски контрагенти	5 914	1 057	4 857	5 893	923	4 970
2. Парични потоци, свързани с трудови взаимоотношения	1	4 686	(4 685)		4 624	(4 624)
3. Парични потоци от лихви, комис, дивиденди		11	(11)		8	(8)
4. Платени и възстановени данъци върху печалбата и ДДС		16	(16)		2	(2)
5. Други парични потоци от основна дейност	6	9	(3)	1	3	(2)
Всичко парични потоци от основна дейност (А)	5 921	5 779	142	5 894	5 560	334
Б. Парични потоци от инвестиционна дейност						
1. Парични потоци, свързани с дълготрайни активи		20	(20)		127	(127)
Всичко парични потоци от инвестиционна дейност (Б)		20	(20)		127	(127)
Г. Изменения на паричните средства през периода (А+Б+В)	5 921	5 799	122	5 894	5 687	207
Д. Парични средства в началото на периода			1 347			1 140
Е. Парични средства в края на периода			1 469			1 347

Оповестителните сведения на стр. 2 - 20 са неразделна част на ГДО

Дата: 07.03.2022

гр. Пловдив

Съставител:
/Мариса Тодорова



Ръководител:
/д-р Мариана Господинова /

Заверил с доклад от 07.03.2022г.
ДЕС Анна Лозанова



СЧЕТОВОДЕН БАЛАНС

на "КОМПЛЕКСЕН ОНКОЛОГИЧЕН ЦЕНТЪР - ПЛОВДИВ" ЕООД ЕИК 000463379


към 31.12.2021г.

Актив	Сума (в хил. лева)		Пасив	Сума (в хил. лева)	
	Текуща година	Предходна година		Текуща година	Предходна година
Раздели, групи, статии	1	2	Раздели, групи, статии	1	2
а			а		
A. Негекущи (дълготрайни) активи			A. Собствен капитал		
I. Нематериални активи			I. Записан капитал	10 686	10 686
1. Концесии, патенти, лицензии, търговски марки, програмни продукти и други права и активи	2	2	II. Резерв от последващи оценки	1 661	1 655
Общо за група I:	2	2	III. Резерви:		
II. Дълготрайни материални активи			1. Други резерви	7 828	5 134
1. Земи и сгради	5 107	5 266	Общо за група III:	7 828	5 134
- земи	211	211	IV. Натрупана печалба(загуба) от м.г., в т.ч.		
- сгради	4 896	5 055	- Неразпределена печалба	0	1 560
2. Машини, производствено оборудване и апаратура	4 811	5 061	Общо за група IV:	0	1 560
3. Съоръжения и други	240	94	V. Текуща печалба (загуба)	922	1 133
4. Предоставяни аванси и дълготрайни материални активи в процес на изграждане	1 447	59	Общо за раздел A:	21 097	20 168
Общо за група II:	11 605	10 480	Б. Провизии и сходни задължения		
III. Отсрочени данъци	69	28	1. Провизии за пенсии и други задължения	829	747
Общо за раздел A:	11 676	10 510	2. Други провизии и сходни задължения	125	
Б. Текущи (краткотрайни) активи			Общо раздел Б:	954	747
I. Материални запаси			В. Задължения		
1. Суровини и материали	4 271	2 973	1. Задължения към финансови предприятия	1 000	
Общо за група I:	4 271	2 973	над 1 година	1 000	
II. Вземания			2. Получени аванси, в т.ч.		1 953
1. Вземания от клиенти и доставчици	11 521	9 571	до 1 година		1 953
2. Други вземания		16	3. Задължения към доставчици, в т.ч.:	11 143	8 736
Общо за група II:	11 521	9 587	до 1 година	11 143	8 736
III. Парични средства, в т.ч.			4. Други задължения, в т.ч.:	1 818	1 452
- в брой	2	1	до 1 година	1 818	1 452
- в безсрочни сметки (депозити)	8 701	10 145	- към персонала, в т.ч.:	1 221	906
Общо за група III:	8 703	10 146	до 1 година	1 221	906
Общо за раздел Б:	24 495	22 706	- осигурителни задължения, в т.ч.:	343	272
В. Разходи за бъдещи периоди	5	12	до 1 година	343	272
			- данъчни задължения, в т.ч.:	77	124
			до 1 година	77	124
			Общо раздел В, в т.ч.:	13 961	12 141
			до 1 година	12 961	12 141
			над 1 година	1 000	
			Г. Финансираня и приходи за бъдещи периоди, в т.ч.:	164	172
			- финансираня	164	172
СУМА НА АКТИВА (А+Б+В)	36 176	33 228	СУМА НА ПАСИВА (А+Б+В+Г)	36 176	33 228

Дата: 10.03.2022 г.

Съставител: 
/Елена Мекерева-Ангелова/



Ръководител: 
/Доц. д-р Тихомир Дерменджиев, д.м./

Заверил съгласно одиторски доклад от 14.03.2022 г.
д.г.с. Атанаска Иванова Филипова - Сланчева, регистриран одитор

693 Атанаска
Филипова
Регистриран одитор

ОТЧЕТ ЗА ПРИХОДИТЕ И РАЗХОДИТЕ
на "КОМПЛЕКСЕН ОНКОЛОГИЧЕН ЦЕНТЪР - ПЛОВДИВ" ЕООД ЕИК 000463379
за 2021 г.

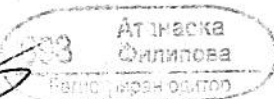
Наименование на разходите	Сума (в хил. лв.)		Наименование на приходите	Сума (в хил. лв.)	
	текуща	предходна		текуща	предходна
	година	година		година	година
а	1	2	а	1	2
А. РАЗХОДИ			Б. ПРИХОДИ		
1. Разходи за суровини, материали и външни услуги, в т.ч.:	60 520	57 047	1. Нетни приходи от продажби, в т.ч.:	73 118	68 801
а) суровини и материали	58 095	55 137	а) услуги	73 118	68 801
б) външни услуги	2 425	1 910	2. Други приходи в т.ч.:	1 472	726
2. Разходи за персонала, в т.ч.:	11 387	9 554	- приходи от финансираня	39	45
а) разходи за възнаграждения	9 707	8 144	Общо приходи за оперативна дейност (1+2):	74 590	69 527
б) разходи за осигуровки	1 680	1 410	3. Други лихви и финансови приходи, в т.ч.	1	1
Разходи за амортизация и обезценка, в т.ч.:	894	1 009	а) положителни разлики от промяна на валутни курсове	1	1
а) разходи за амортизация	894	1 009	Общо финансови приходи (3)	1	1
4. Други разходи, в т.ч.:	719	582	Общо приходи (1+2+3)	74 591	69 528
а) провизия	125				
Общо разходи за оперативна дейност (1+2+3+4):	73 520	68 192			
5. Разходи от обезценка на финансови активи, включително инвестициите, признати като текущи (краткосрочни) активи, в т.ч.:		2			
а) отрицателни разлики от промяна на валутни курсове		2			
6. Разходи за лихви и други финансови разходи	39	21			
Общо финансови разходи (5+6)	39	23			
7. Печалба от обичайна дейност	1 032	1 313			
Общо разходи (1+2+3+4+5+6)	73 559	68 215			
8. Счетоводна печалба (общо приходи – общо разходи)	1 032	1 313			
9. Разходи за данъци от печалбата	110	180			
10. Печалба (8-9)	922	1 133			
Всичко (Общо разходи +9+10)	74 591	69 528	Всичко (Общо приходи)	74 591	69 528

Дата: 10.03.2022г.

Съставител: 
 Елена Мекерева-Ангелова

Ръководител: 
 Доц. д-р Тихомир Дерменджиев, д.м./

Заверил съгласно одиторски доклад от 14.03.2022 г.
 д.е.с. Атанаска Ивова Филипова - Сланчева, регистриран одитор


 Атанаска
 Филипова
 Регистриран одитор



ОТЧЕТ ЗА СОБСТВЕНИЯ КАПИТАЛ
 на "КОМПЛЕКСЕН ОНКОЛОГИЧЕН ЦЕНТЪР - ПЛОВДИВ" ЕООД ЕИК 000463379
 за 2021 г.

(в хил.лв.)

Показатели	Записан капитал	Премии от емисии	резерв от последващи оценки	Закон и	РЕЗЕРВИ			Финансов резултат от минали години		Текуща печалба/загуба	Общо собствен капитал
					резерв свързан с изкупени собствени акции	Резерв съгласно учредителен акт	други резерви	Неразпределена печалба	Непокритата загуба		
а	1	2	3	4	5	6	7	8	9	10	11
Салдо в началото на отчетния период	10 686		1 655				5 134	1 560		1 133	20 168
Финансов резултат за текущия период										922	922
Разпределение на печалбата								1 133		(1 133)	0
Други изменение в собствения капитал			6				2 694	(2 693)			7
Салдо към края на отчетния период	10 686		1 661				7 828	0		922	21 097
Собствен капитал към края на отчетния период	10 686		1 661				7 828	0		922	21 097

Дата: 10.03.2022 г.

Съставител: 
 /Елена Мекерева-Ангелова/



Правилно съгласно одиторски доклад от 14.03.2022 г.

с.с. Атанаска Иванова Филипова - Сланчева, регистриран одитор




ОТЧЕТ
за паричните потоци по прекия метод
на " КОМПЛЕКСЕН ОНКОЛОГИЧЕН ЦЕНТЪР - ПЛОВДИВ" ЕООД ЕИК 000463379
за 2021 г.

(в хил.лв.)


Наименование на паричните потоци	текущ период			предходен период		
	постъп- ления	плаща- ния	нетен поток	постъп- ления	плаща- ния	нетен поток
а	1	2	3	4	5	6
А. ПАРИЧНИ ПОТОЦИ ОТ ОСНОВНА ДЕЙНОСТ						
1. Парични потоци, свързани с търговски контрагенти	70 876	60 845	10 031	69 508	57 066	12 442
2. Парични потоци, свързани с трудови възнаграждения		11 120	(11 120)		9 583	(9 583)
3. Парични потоци, свързани с лихви, комис. дивиденди		2	(2)			
4. Платени и възстановени данъци върху печалбата		172	(172)		135	(135)
5. Други парични потоци от основна дейност	49	566	(517)	39	576	(537)
Всичко парични потоци от основна дейност(А)	70 925	72 705	(1 780)	69 547	67 360	2 187
Б. Парични потоци от инвестиционна дейност						
1. Парични потоци, свързани с дълготрайни активи		631	(631)		272	(272)
Всичко парични потоци от инвестиционна дейност(Б)		631	(631)		272	(272)
В. ПАРИЧНИ ПОТОЦИ ОТ ФИНАНСОВА ДЕЙНОСТ						
1. Парични потоци, свързани с получени или предоставени заеми	1 000		1 000			
2. Парични потоци от положителни и отрицателни валутни курсови разлики	1		1	1	1	-
3. Други парични потоци от финансова дейност		33	(33)		18	(18)
Всичко парични потоци от финансова дейност(В)	1 001	33	968	1	19	(18)
Г. ИЗМЕНЕНИЕ НА ПАРИЧНИТЕ СРЕДСТВА ПРЕЗ ПЕРИОДА (А+Б+В)	71 926	73 369	(1 443)	69 548	67 651	1 897
Д. ПАРИЧНИ СРЕДСТВА В НАЧАЛОТО НА ПЕРИОДА			10 146			8 249
Е. ПАРИЧНИ СРЕДСТВА В КРАЯ НА ПЕРИОДА			8 703			10 146

Дата: 10.03.2022 г.

Съставител: 
/Елена Мекерсева-Ангелова/



Заверил съгласно одиторски доклад от 14.03.2022 г.
д.е.с. Атанаска Ивова Филипова - Сланчева, регистриран одитор


893 Атанаска
Филипова
РЕГИСТРИРАН ОДИТОР

СЧЕТОВОДЕН БАЛАНС
на ЦКВЗ ПЛОВДИВ ЕООД
към 31.12.2021г

АКТИВ			ПАСИВ		
РАЗДЕЛИ, ГРУПИ, СТАТИИ	Сума (хил.лв.)		РАЗДЕЛИ, ГРУПИ, СТАТИИ	Сума (хил.лв.)	
	Текуща година	Предходна година		Текуща година	Предходна година
а	1	2	а	1	2
А. Записан, но не внесен капитал			А. Собствен капитал		
Б. Нетекущи (дълготрайни) активи			I. Записан капитал	752.00	752.00
I. Нематериални активи			II. Премии от емисии		
1. Продукти от развойна дейност			III. Резерв от последващи оценки		
2. Концесии, патенти, лицензи,			IV. Резерви		
3. Търговска репутация			1. Законови резерви		
4. Предоставени аванси и нематериални активи в процес на изграждане			2. Резерв, свързан с изкупени собствени акции		
Общо за група I:	0.00	0.00	3. Резерв съгласно учредителен акт		
II. Дълготрайни материални активи			4. Други резерви	1.00	1.00
1. Земи и сгради, в т. ч.:	440.00	455.00	Общо за група IV:	1.00	1.00
- земи	303.00	303.00	V. Натрупана печалба (загуба) от минали години, в т. ч.:		
- сгради	137.00	152.00	- неразпределена печалба		25.00
2. Машини, производствено оборудване и апаратура	7.00	2.00	- непокрита загуба	-304.00	-355.00
3. Съоръжения и други	95.00	23.00	Общо за група V:	-304.00	-330.00
4. Предоставени аванси и дълготрайни материални активи в процес на изграждане			VI. Текуща печалба (загуба)	1.00	26.00
Общо за група II:	542.00	480.00	Общо за раздел А:	450.00	449.00
III. Дългосрочни финансови активи			Б. Провизии и сходни задължения		
1. Акции и дялове в предприятия от група			1. Провизии за пенсии и други подобни задължения		
2. Предоставени заеми на предприятия от група			2. Провизии за данъци, в т. ч.:	0.00	0.00
3. Акции и дялове в асоциирани и смесени предприятия			- отсрочни данъци	0.00	0.00
4. Предоставени заеми, свързани с асоциирани и смесени предприятия			3. Други провизии и сходни задължения		
5. Дългосрочни инвестиции			Общо за раздел Б:	0.00	0.00
6. Други заеми			В. Задължения		
7. Изкупени собствени акции			1. Облигационни заеми с отделно посочване на конвертируемите, в т. ч.:	0.00	0.00
номинална стойност в хил.			до 1 година		
Общо за група III:	0.00	0.00	над 1 година		
IV. Отсрочени данъци	1.00	4.00	2. Задължения към финансови предприятия, в т. ч.:	0.00	0.00
Общо за раздел Б:	543.00	484.00	до 1 година		
В. Текущи (краткотрайни) активи			над 1 година		

I. Материални запаси	0.00	0.00	3. Получени аванси, в т. ч.:	0.00	0.00
1. Суровини и материали	2.00	3.00	до 1 година		
2. Незавършено производство			над 1 година		
3. Продукция и стоки, в т. ч.:	0.00	0.00	4. Задължения към доставчици, в т. ч.:	35.00	39.00
- продукция			до 1 година	35.00	39.00
- стоки			над 1 година		
4. Предоставени аванси			5. Задължения по полици, в т. ч.:	0.00	0.00
Общо за група I:	2.00	3.00	до 1 година		
II. Вземания			над 1 година		
1. Вземания от клиенти и доставчици, в т. ч.:	24.00	32.00	6. Задължения към предприятия от група, в т. ч.:	0.00	0.00
над 1 година			до 1 година		
2. Вземания от предприятия от група, в т. ч.:			над 1 година		
над 1 година			7. Задължения, свързани с асоциирани и смесени предприятия, в т. ч.:	0.00	0.00
3. Вземания, свързани с асоциирани и смесени предприятия, в т. ч.:			до 1 година		
над 1 година			над 1 година		
4. Други вземания, в т. ч.:	5.00	4.00	8. Други задължения, в т. ч.:	52.00	70.00
над 1 година			до 1 година	52.00	70.00
Общо за група II:	29.00	36.00	над 1 година		
III. Инвестиции			- към персонала, в т.ч.:	36.00	48.00
1. Акции и дялове предприятия от група			до 1 година	36.00	48.00
2. Изкупени собствени акции			над 1 година		
номинална стойност в хил. лв.			- осигурителни задължения, в т. ч.:	13.00	15.00
3. Други инвестиции			до 1 година	13.00	15.00
Общо за група III:	0.00	0.00	над 1 година		
IV. Парични средства, в т. ч.:			- данъчни задължения, в т. ч.:	3.00	7.00
- в брой	1.00	1.00	до 1 година	3.00	7.00
- в безсрочни сметки (депозити)	45.00	54.00	над 1 година		
Общо за група IV:	46.00	55.00	Общо за раздел В, в т. ч.:	87.00	109.00
Общо за раздел В:	77.00	94.00	до 1 година	87.00	109.00
Г. Разходи за бъдещи периоди			над 1 година	0.00	0.00
			Г. Финансирания и приходи за бъдещи периоди, в т. ч.:	83.00	20.00
			- финансирания	2.00	3.00
			- приходи за бъдещи периоди	81.00	17.00
СУМА НА АКТИВА (А+Б+В+Г)	620.00	578.00	СУМА НА ПАСИВА (А+Б+В+Г)	620.00	578.00

Дата на съставяне:

8.02.2022

Губернатор:

: Д-р Боян Костов

Съставител: Росица Славова



ОТЧЕТ ЗА ПРИХОДИТЕ И РАЗХОДИТЕ

на ЦКВЗ ПЛОВДИВ ЕООД
към 31.12.2021г

НАИМЕНОВАНИЕ НА РАЗХОДИТЕ	Сума (хил.лв.)		НАИМЕНОВАНИЕ НА ПРИХОДИТЕ	Сума (хил.лв.)	
	Текуща година	Предходна година		Текуща година	Предходна година
а	1	2	а	1	2
А. Разходи			Б. Приходи		
1. Намаление на запасите от продукция и незавършено производство			1. Нетни приходи от продажби, в т. ч.:	514.00	490.00
2. Разходи за суровини, материали и външни услуги, в т. ч.:	104.00	91.00	а) продукция		
а) суровини и материали	69.00	62.00	б) стоки		
б) външни услуги	35.00	29.00	в) услуги	514.00	490.00
3. Разходи за персонала, в т. ч.:	505.00	461.00	2. Увеличение на запасите от продукция и незавършено производство		
а) разходи за възнаграждения	426.00	391.00	3. Разходи за придобиване на активи по стопански начин		
б) разходи за осигуровки, в т. ч.:	79.00	70.00	4. Други приходи, в т. ч.:	123.00	112.00
- осигуровки, свързани с пенсии			- приходи от финансираня	100.00	100.00
4. Разходи за амортизация и обезценка, в т. ч.:	24.00	21.00	Общо приходи от оперативна дейност (1 + 2 + 3 + 4)	637.00	602.00
а) разходи за амортизация и обезценка на дълготрайни материални и нематериални активи, в т. ч.:	24.00	21.00	5. Приходи от участия в дъщерни, асоциирани и смесени предприятия, в т. ч.:		
- разходи за амортизация	24.00	21.00	- приходи от участия в предприятия от група		
- разходи от обезценка			6. Приходи от други инвестиции и заеми, признати като нетекущи (дългосрочни) активи, в т. ч.:		
б) разходи от обезценка на текущи (краткотрайни) активи			- приходи от предприятия от група		
5. Други разходи, в т. ч.:	0.00	0.00	7. Други лихви и финансови преходи, в т. ч.:		
а) балансова стойност на продадените активи			а) приходи от предприятия от група		
б) провизии			б) положителни разлики от операции с финансови активи		
Общо разходи за оперативна дейност (1 + 2 + 3 + 4 + 5)	633.00	573.00	в) положителни разлики от промяна на валутни курсове		
6. Разходи от обезценка на финансови активи, включително инвестициите, признати като текущи (краткосрочни) активи, в т. ч.:			Общо финансови приходи (5 + 6 + 7)	0.00	0.00
- отрицателни разлики от промяна на валутни курсове					
7. Разходи за лихви и други финансови разходи, в т. ч.:					
а) разходи, свързани с предприятия от група					
б) отрицателни разлики от операции с финансови активи					
Общо финансови разходи (6 + 7)	0.00	0.00			
8. Печалба от обичайна дейност			8. Загуба от обичайна дейност	0.00	0.00
9. Извънредни разходи			9. Извънредни приходи		
Общо разходи (1+2+3+4+5+6+7+9)	633.00	573.00	Общо приходи (1 + 2 + 3 + 4 + 5 + 6 + 7 + 9)	637.00	602.00
10. Счетоводна печалба (общо приходи-общо разходи)	4.00	29.00	10. Счетоводна загуба (общо приходи - общо разходи)	0.00	0.00
11. Разходи за данъци от печалбата	5.00	3.00			
12. Други данъци, алтернативни на корпоративния данък	-2.00				
13. Печалба (10 - 11 - 12)	1.00	26.00	11. Загуба (10 + ред 11 и 12 от раздел А)		0.00
Всичко (Общо разходи + 11 + 12 + 13)	637.00	602.00	Всичко (Общо приходи + 11)	637.00	602.00

Дата на
съставяне: 8.02.2022

Съставител: Росица Славова

Ръководител: Д-р Боян Костов



**ОТЧЕТ ЗА СОБСТВЕНИЯ КАПИТАЛ
на ЦКВЗ ПЛОВДИВ ЕООД КЪМ 31.12.2021Г**


(хил. лв.)

Показатели	Записан капитал	Премии от емисии	Резерв от последващи оценки	РЕЗЕРВИ						Финансов резултат от минали години			Текуща печалба/загуба	Общо собствен капитал
				Законови	Резерв свързан с изкупени собствени акции	Резерв съгласно учредителен акт	Други резерви	Нееразделена печалба	Непокрита загуба	8	9	10		
а	1	2	3	4	5	6	7	8	9	10	11			
1. Салдо в началото на отчетния период	752.00	0.00	0.00	0.00			1.00		-304.00			449.00		
2. Промени в счетоводната политика												0.00		
3. Грешки												0.00		
4. Салдо след промени в счетоводната политика и грешки												0.00		
5. Изменения за сметка на собствениците, в т. ч.:												0.00		
- увеличение											1.00	1.00		
- намаление												0.00		
6. Финансов резултат за текущия период												0.00		
7. Разпределения на печалба, в т. ч.:												0.00		
- за дивиденди												0.00		
8. Покриване на загуба												0.00		
9. Последващи оценки на активи и пасиви												0.00		
- увеличение												0.00		
- намаление												0.00		
10. Други изменения в собствения капитал												0.00		
11. Салдо към края на отчетния период	752.00	0.00	0.00	0.00	0.00	0.00	1.00	0.00	-304.00	1.00		450.00		
12. Промени от преводи на годишни финансови отчети на предприятия в чужбина												0.00		
13. Собствен капитал към края на отчетния период (11 ± 12)	752.00	0.00	0.00	0.00	0.00	0.00	1.00	0.00	-304.00	1.00		450.00		

Ръководител: Д-р Боян Костов

Съставител: Росица Славова

Дата на съставяне: 8.02.2022



ОТЧЕТ ЗА ПАРИЧНИЯ ПОТОК
КЪМ 31.12.2021г

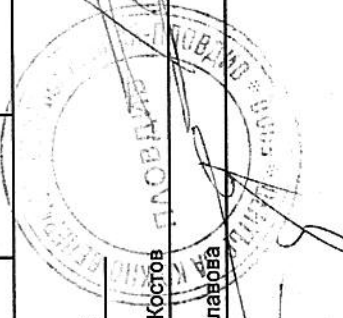
ЕИК: *000463361

НАИМЕНОВАНИЕ НА ПАРИЧНИТЕ ПОТОЦИ	Текущ период			Предходен период		
	Постъпления	Плащания	Нетен поток	Постъпления	Плащания	Нетен поток
	1	2	3	4	5	6
а						
А. Парични потоци от основна дейност						
1. Парични потоци, свързани с търговски контрагенти	624	111	513	468	108	360
2. Парични потоци, свързани с краткосрочни финансови активи, държани за търговски цели			0			0
3. Парични потоци, свързани с трудови възнаграждения		522	(522)		456	(456)
4. Парични потоци, свързани с лихви, комисионни, дивиденди и други подобни			0			0
5. Парични потоци от положителни и отрицателни валутни курсови разлики			0			0
6. Плащания при разпределения на печалби			0			0
7. Платени и възстановени данъци върху печалбата	19		19	100		100
8. Други парични потоци от основна дейност	643	633	10	568	564	4
Всичко парични потоци от основна дейност (А)			0			0
Б. Парични потоци от инвестиционна дейност						
1. Парични потоци, свързани с дълготрайни активи		19	(19)		1	(1)
2. Парични потоци, свързани с краткосрочни финансови активи			0			0
3. Парични потоци, свързани с лихви, комисионни, дивиденди и други подобни			0			0
4. Парични потоци от бизнескомбинации – придобивания			0			0
5. Парични потоци от положителни и отрицателни валутни курсови разлики			0			0
6. Други парични потоци от инвестиционна дейност			0			0
Всичко парични потоци от инвестиционна дейност (Б)		19	(19)		1	(1)
В. Парични потоци от финансова дейност						
1. Парични потоци от емитиране и обратно изкупуване на ценни книжа			0			0
2. Парични потоци от допълнителни вноски и връщането им на собствениците			0			0
3. Парични потоци, свързани с получени или предоставени заеми			0			0
4. Парични потоци от лихви, комисионни, дивиденди и други подобни			0			0
5. Плащания на задължения по лизингови договори			0			0
6. Парични потоци от положителни и отрицателни валутни курсови разлики			0			0
7. Други парични потоци от финансова дейност	0	0	0	0	0	0
Всичко парични потоци от финансова дейност (В)						
Г. Изменение на паричните средства през периода (А+Б+В)	643	652	-9	568	565	3
Д. Парични средства в началото на периода			55			52
Е. Парични средства в края на периода			46			55

Дата на съставяне: 8.02.2022

Ръководител: Д-р Боян Костов

Съставител: Росица Славова



МБАЛ "Свети Мина - Пловдив" ЕООД

(Съставител (предприятие))

ПЛОВДИВ ул. Иван Вазов № 59

Град. (селско) ул.

Приложение № 1 към СС1
БЖС/ТАТ 115531627

Вид осигурителност ЛЕЧЕБНА

СЧЕТОВОДЕН БАЛАНС
на МБАЛ "Свети Мина - Пловдив" ЕООД
към 31.12.2021 година

АКТИВ		Сума (хиляди лева)	
Раздели, групи, статии	Приложение	текуща	предходна
		година	година
а		1	2
Записан, но невнесен капитал			
Нетекущи (дълготрайни) активи			
<i>Нематериални активи</i>			
Продукти от развойна дейност			
Концесии, патенти, лицензи, търговски марки, програмни продукти и други подобни			
Търговска репутация			
Предоставени аванси и нематериални активи в процес на изграждане			
<i>Общо за групата:</i>			
<i>Дълготрайни материални активи</i>			
Земни и сгради, включително ограничени вещни права в т.ч.		1 575	1 683
- земи		180	180
- сгради		1 395	1 503
Машини, производствено оборудване и апаратура		627	550
Съоръжения и други		90	106
Предоставени аванси и дълготрайни материални активи в процес на изграждане			
<i>Общо за групата:</i>			
		2 292	2 339
<i>Дългосрочни финансови активи</i>			
Акции и дялове в предприятия от група			
Предоставени заеми на предприятия от група			
Акции и дялове в асоциирани и смесени предприятия			
Предоставени заеми, свързани с асоциирани и смесени предприятия			
Дългосрочни инвестиции, включително инвестиционни имоти			
Други заеми			
Изкупени собствени акции			
- номинална стойност на изкупени собствени акции			
<i>Общо за групата:</i>			
		13	11
<i>Отсрочени данъци:</i>			
<i>Общо за раздел Нетекущи активи:</i>			
		2 305	2 350
Текущи (краткотрайни) активи			
<i>Материални запаси</i>			
Суровини и материали			
Незавършено производство		107	152
Продукция и стоки, в т.ч.			
- продукция			
- стоки			
Предоставени аванси		2	
<i>Общо за групата:</i>			
		109	152
<i>Вземания</i>			
Вземания от клиенти и доставчици, в т.ч.			
- над 1 година		562	399
Вземания от предприятия от група в т.ч.			
- над 1 година			
Вземания свързани с асоциирани и смесени предприятия, в т.ч.			
- над 1 година			
Други вземания, в т.ч.		76	13
- над 1 година			
<i>Общо за групата:</i>			
		638	412
<i>Инвестиции</i>			
Акции и дялове в предприятия от група			
Изкупени собствени акции			
- номинална стойност на изкупени собствени акции			
Други инвестиции			
<i>Общо за групата:</i>			
<i>Парични средства, в т.ч.</i>			
- в брой - (включително в подотчетни лица)		1	4
- в безсрочни сметки (депозити)		754	697
<i>Общо за групата:</i>			
		755	701
<i>Общо за раздел Текущи активи:</i>			
		1 502	1 265
<i>Разходи за бъдещи периоди</i>			
Сума на актива			
		3 807	3 615
Условни активи			

Заведен  0744 Явор Анастасов

СЧЕТОВОДЕН БАЛАНС
на МБАЛ "Свети Мина - Пловдив" ЕООД
към 31.12.2021 година

ПАСИВ		Сума (хил. лева)	
Раздели, групи, статии	Приложение	текуща	предходна
		година	година
а		1	2
Собствен капитал			
Записан капитал		4 204	4 204
Премии от емисии			
Резерв от последващи оценки		1 161	1 161
Резерви			
Законовни резерви			
Резерв, свързан с изкупени собствени акции			
Резерв, съгласно учредителен акт			
Други резерви			
Общо за групата:			
Надрупана печалба (загуба) от минали години, в т.ч.			
- неразпределена печалба			
- непокрита загуба		(3 052)	(3 339)
Общо за групата:		(3 052)	(3 339)
Текуща печалба (загуба)		287	316
Общо за раздел Собствен капитал:		2 600	2 342
Провизии и сходни задължения			
Провизии за пенсии и други подобни задължения			
Провизии за данъци, в т.ч.			
- отсрочени данъци			
Други провизии и сходни задължения			
Общо за раздел Провизии:			
Задължения			
Облигационни заеми /без конвертируемите/, в т.ч.			
- до 1 година			
- над 1 година			
Конвертируеми облигационни заеми, в т.ч.			
- до 1 година			
- над 1 година			
Задължения към финансови предприятия, в т.ч.			
- до 1 година			
- над 1 година			
Получени аванси, в т.ч.			
- до 1 година			
- над 1 година			
Задължения към доставчици, в т.ч.		152	204
- до 1 година		152	204
- над 1 година			
Задължения по полици, в т.ч.			
- до 1 година			
- над 1 година			
Задължения към предприятия от група, в т.ч.			
- до 1 година			
- над 1 година			
Задължения, свързани с асоциирани и смесени предприятия, в т.ч.		240	240
- до 1 година		111	111
- над 1 година		129	129
Други задължения, в т.ч.		732	717
- до 1 година		732	717
- над 1 година			
- Към персонала в т.ч.		414	435
-- до 1 година		414	435
-- над 1 година			
- Осигурителни задължения, в т.ч.		134	140
-- до 1 година		134	140
-- над 1 година			
- Данъчни задължения, в т.ч.		104	53
-- до 1 година		104	53
-- над 1 година			
- Други /необхватани в горните три пера/ задължения, в т.ч.			89
-- до 1 година			89
-- над 1 година			
Общо за раздел Задължения, в т.ч.:		1 124	1 161
- до 1 година		995	1 032
- над 1 година		129	129
Финансираня и приходи за бъдещи периоди, в т.ч.		83	112
- финансираня			
- приходи за бъдещи периоди		83	112
Суми на пасива		3 807	3 615
Условни пасиви			

Дата на изготвяне на ФО: 07.03.2022

Финансовия отчет е одобрен за издаване от Ръководството на 15.03.2022 година

Приложенията от страница 1 до страница 4 са неразделна част от ГФО

Ръководител

Съставител:

Проф. д-р Петър Петров



Закрепен
15.03.2022

Игор Василев

ОТЧЕТ ЗА ПРИХОДИТЕ И РАЗХОДИТЕ
на МБАЛ "Свети Мина - Пловдив" ЕООД
за 2021 година

Наименование на приходите и разходите	Приложение	Сума (млн. лева)	
		текуща	предходна
		година	година
а		1	2
Приходи			
<i>Нетни приходи от продажби на:</i>			
Нетни приходи от продажби, в т.ч.		4 957	4 771
а) продукция			
б) стоки			
в) услуги		4 957	4 771
Увеличение на запасите от продукция и незавършено производство			
Разходи за придобиване на активи по стопански начин			
Други приходи, в т.ч.		2 111	820
- приходи от финансиране		2 073	770
<i>Общо приходи от оперативна дейност</i>		7 068	5 591
<i>Финансови приходи</i>			
Приходи от участия в дъщерни, асоциирани и смесени предприятия, в т.ч.			
- приходи от участия в предприятия от група			
Приходи от други инвестиции и заеми, признати като нетекущи (дългосрочни) активи, в т.ч.			
- приходи от предприятия от група			
Други дивиденди и финансови приходи, в т.ч.			
а) приходи от предприятия от група			
б) положителни разлики от операции с финансови активи			
в) положителни разлики от промяна на валутни курсове			
<i>Общо финансови приходи</i>			
Загуба от обичайна дейност			
Извънредни приходи			
<i>Общо приходи</i>		7 068	5 591
Счетоводна загуба (общо приходи - общо разходи)			
Загуба			
Всичко (Общо приходи)		7 068	5 591

Наименование на приходите и разходите	Приложение	Сума (млн. лева)	
		текуща	предходна
		година	година
а		1	2
Разходи			
<i>Разходи за оперативна дейност</i>			
Намаление на запасите от продукция и незавършено производство			
Разходи за суровини, материали и външни услуги, в т.ч.		1 256	1 041
а) суровини и материали		968	745
б) външни услуги		288	296
Разходи за персонала, в т.ч.		5 167	3 895
а) разходи за възнаграждения		4 374	3 286
б) разходи за осигуровки, в т.ч.		793	609
- осигуровки, свързани с пенсии			
Разходи за амортизация и обезценка, в т.ч.		279	260
а) разходи за амортизация и обезценка на дълготрайни материални и нематериални активи, в т.ч.		279	260
- разходи за амортизация		279	260
- разходи от обезценка			
б) разходи от обезценка на текущи (краткотрайни) активи			
Други разходи, в т.ч.		78	10
а) балансова стойност на продадените активи			
б) провизии			
<i>Общо разходи за оперативна дейност</i>		6 780	5 206
<i>Финансови разходи</i>			
Разходи от обезценка на финансови активи, включително инвестициите, признати като текущи			
- отрицателни разлики от промяна на валутни курсове			
Разходи за лихви и други финансови разходи, в т.ч.		3	72
а) разходи, свързани с предприятия от група			
б) отрицателни разлики от операции с финансови активи			
<i>Общо финансови разходи</i>		3	72
Печалба от обичайна дейност		285	313
Извънредни разходи			
<i>Общо разходи</i>		6 783	5 278
Счетоводна печалба (общо приходи - общо разходи)		285	313
Разходи за данъци от печалбата			
Други данъци, алтернативни на корпоративния данък		(2)	(3)
Печалба		287	316
Всичко (Общо разходи)		7 068	5 591

Дата на изготвяне на ФО: 07.03.2022
 Финансовия отчет е одобрен за издаване от Ръководството 07.03.2022 година
 Приложенията от страница 1 до страница 4 са неразделна част от ГФО

Ръководител:

Съставител:

Проф. д-р Петър Петров

Ивелина Ваклева



Заседание:
15.03.2022

Игор Митов

Игор Митов

ОТЧЕТ ЗА СОБСТВЕНИЯ КАПИТАЛ
на МБАЛ "Свети Мина - Пловдив" ЕООД

за 2021 година

Показатели	Записан капитал	Премии от емисии	Резерв от последващи оценки	Резерви					Финансов резултат от минали години			Текуща печалба/загуба	Общо собствен капитал	
				Законови	Резерв, свързан с изкупени собствени акции	Резерв, съгласно учредителен акт	Други резерви	Неразпределен на печалба	Непокрита загуба	9	8			7
а	1	2	3	4	5	6	7	8	9	10	11			
Салдо в началото на отчетния период	4 204		1 161						(3 339)	316	2 342			
Променни в счетоводната политика														
Грешки									(1)		(1)			
Салдо след промени в счетоводната политика и грешки	4 204		1 161						(3 340)	316	2 341			
Изменения за сметка на собствениците, в т.ч.														
- увеличение														
- намаление														
Финансов резултат за текущия период														
Разпределения на печалбата, в т.ч.														
- за дивиденди														
Покриване на загуба														
Последващи оценки на активи и пасиви														
- увеличение														
- намаление														
Други изменения в собствения капитал														
Салдо към края на отчетния период	4 204		1 161						(3 052)	287	2 600			
Променни от преводи на годишни финансови отчети на предприятия в чужбина														
Собствен капитал към края на отчетния период	4 204		1 161						(3 052)	287	2 600			

Ст. 117, 22.4. Увеличението на неразпределената печалба в резултат на отписване на резерв от последващи оценки на активи и пасивите се посочва в стълба "Други изменения в собствения капитал".

Дата на изготвяне на ФОР: 07.03.2022
Финансовият отчет е одобрен за издаване от
Ръководството на ФОР за 2021 година
Приложението от страницата 1 до страницата 2
первоначално част от 1 ФОР



Заведен
15.03.2022
Проф. Петър Петров
Анастасов

Ръководител
Проф. Петър Петров
Счетоводител
Нелия Ваксва

Заведен съгласно доклад от:

Регистриран одитор:

ОТЧЕТ ЗА ПАРИЧНИТЕ ПОТОЦИ
на МБАЛ "Свети Мина - Пловдив" ЕООД
за 2021 година

(хил. лева)

Наименование на паричните потоци а	Текущ период			Предходен период		
	постъпления	плащания	нетен поток	постъпления	плащания	нетен поток
	1	2	3	4	5	6
Парични потоци от основна дейност						
Парични потоци, свързани с търговски контрагенти	6 546	1 264	5 282	4 584	973	3 611
Парични потоци, свързани с краткосрочни финансови активи, държани за търговски цели						
Парични потоци, свързани с трудови възнаграждения	3	5 173	(5 170)	601	3 751	(3 150)
Парични потоци, свързани с лихви, комисионни, дивиденди и други подобни		2	(2)		2	(2)
Парични потоци от положителни и отрицателни валутни курсови разлики						
Платени и възстановени данъци от печалбата						
Плащания при разпределения на печалби						
Други парични потоци от основна дейност	117	262	(145)	102	22	80
Всичко парични потоци от основна дейност	6 666	6 701	(35)	5 287	4 748	539
Парични потоци от инвестиционна дейност						
Парични потоци, свързани с дълготрайни активи					34	(34)
Парични потоци, свързани с краткосрочни финансови активи						
Парични потоци, свързани с лихви, комисионни, дивиденди и други подобни						
Парични потоци от бизнескомбинации - придобивания						
Парични потоци от положителни и отрицателни валутни курсови разлики						
Други парични потоци от инвестиционна дейност						
Всичко парични потоци от инвестиционна дейност					34	(34)
Парични потоци от финансова дейност						
Парични потоци от емитиране и обратно придобиване на ценни книжа						
Парични потоци от допълнителни вноски и връщането им на собствениците						
Парични потоци, свързани с получени или предоставени заеми				270	250	20
Парични потоци, свързани с лихви, комисионни, дивиденди и други подобни					20	(20)
Плащания на задължения по лизингови договори						
Парични потоци от положителни и отрицателни валутни курсови разлики						
Други парични потоци от финансова дейност	89		89			
Всичко парични потоци от финансова дейност	89		89	270	270	
Изменение на паричните средства през периода	6 755	6 701	54	5 557	5 052	505
Парични средства в началото на периода			701			196
Парични средства в края на периода			755			701
в т.ч. в подотчетни лица						

Дата на изготвяне на ФО: 07.03.2022

Финансовия отчет е одобрен за издаване от Ръководството на 07.03.2022 година

Приложенията от страница 1 до страница 7 са неразделна част от ФО

Ръководител

Проф. д-р Петър Петров

Съставител

Ивелина Ваклева



Заверил: Явор Анастасов
15.03.2022
Регистриран одитор

Заверил съгласно доклад от

Регистриран одитор

СЧЕТОВОДЕН БАЛАНС
на МБАЛ "Свети Пантелеймон" - Пловдив ЕООД към 31.12.2021г.

РАЗДЕЛИ, ГРУПИ, СТАТИИ	Сума (хил.лв.)		РАЗДЕЛИ, ГРУПИ, СТАТИИ	Сума (хил.лв.)	
	Текуща година	Предходна година		Текуща година	Предходна година
А. НЕТЕКУЩИ (ДЪЛГОТРАЙНИ) АКТИВИ			А. СОБСТВЕН КАПИТАЛ		
I. Нематериални активи			I. Записан капитал	2 536	2 536
1. Търговски марки, програмни продукти и други подобни права и активи	26	28	II. Резерв от последващи оценки	1 564	1 558
Общо за група I :	26	28	III. Резерви		
II. Дълготрайни материални активи			1. Други резерви	209	
1. Земи и сгради, в т.ч.:	1 917	2 076	IV. Натрупана печалба (загуба) от минали години, в т.ч.:		(9)
- земи	683	683	- неразпределена печалба		88
- сгради	1 234	1 393	- непокрита загуба		(97)
2. Машини, производствено оборудване и апаратура	618	741	Общо за група IV :		(9)
3. Съоръжения и други	433	437	V. Текуща печалба (загуба)	114	218
4. Предоставени аванси и дълготрайни активи в процес на изграждане	93	89	ОБЩО ЗА РАЗДЕЛ А:	4 423	4 303
Общо за група II :	3 061	3 343			
III. Дългосрочни финансови активи			Б. ЗАДЪЛЖЕНИЯ:		
1. Дялове в предприятия от група	1	1	1. задължения към доставчици, в т.ч.:	138	117
Общо за група III	1	1	до 1 година	138	117
IV. Отсрочени данъци	15	7	2. Други задължения, в т.ч.:	1 320	1 114
ОБЩО ЗА РАЗДЕЛ А:	3 103	3 379	до 1 година	1 320	1 114
Б. ТЕКУЩИ (КРАТКОТРАЙНИ) АКТИВИ			- към персонала, в т.ч.:	910	741
I. Материални запаси			до 1 година	910	741
1. Суровини и материали	318	315	- осигурителни задължения, в т.ч.:	262	234
Общо за група I:	318	315	до 1 година	262	234
II. Вземания			- данъчни задължения, в т.ч.:	87	85
1. Вземания от клиенти и доставчици	980	730	до 1 година	87	85
2. Вземания от предприятия от група		2	- други, в т.ч.:	61	54
3. Други вземания	4	7	до 1 година	61	54
Общо за група II:	984	739	ОБЩО ЗА РАЗДЕЛ Б, в т.ч.:	1 458	1 231
III. Парични средства, в т.ч.:			до 1 година	1 458	1 231
- в брой	5	6			
- в безсрочни сметки (депозити)	1 719	1 323	В. ФИНАНСИРАНИЯ И ПРИХОДИ ЗА БЪДЕЩИ ПЕРИОДИ, в т.ч.:	269	244
Общо за група III:	1 724	1 329	- финансираня	269	244
ОБЩО ЗА РАЗДЕЛ Б:	3 026	2 383			
В. РАЗХОДИ ЗА БЪДЕЩИ ПЕРИОДИ	21	16			
СУМА НА АКТИВА (А+Б+В)	6 150	5 778	СУМА НА ПАСИВА (А+Б+В)	6 150	5 778

Дата: 14.03.2022 г.

Заверил:
15 март 2022

Явор Анастасов
Съставител:
(Беселина Мушанова)

Управител:
(д-р Константин Саруджиев д.м.)



Изразено одиторско мнение в доклад от 15.03.2022 г.
на регистриран одитор Явор Анастасов

Приложението от страница 3 до страница 24 е
неразделна част от настоящия финансов отчет

ОТЧЕТ ЗА ПРИХОДИТЕ И РАЗХОДИТЕ
на МБАЛ "Свети Пантелеймон"- Пловдив" ЕООД към 31.12.2021 г.

НАИМЕНОВАНИЕ НА РАЗХОДИТЕ	Сума (хил.лв.)		НАИМЕНОВАНИЕ НА ПРИХОДИТЕ	Сума (хил.лв.)	
	Текуща година	Предх. година		Текуща година	Предх. година
А. РАЗХОДИ			Б. ПРИХОДИ		
1. Разходи за суровини, материали и външни услуги, в т.ч.:	3 380	2 384	1. Нетни приходи от продажби	7 762	6 725
а) суровини и материали	2 203	1 452	а) услуги	7 762	6 725
б) външни услуги	1 177	932	2. Други приходи, в т.ч.:	4 873	2 656
2. Разходи за персонала, в т.ч.:	8 551	6 221	- приходи от финансираня	4 865	2 636
а) разходи за възнаграждения	7 243	5 212	Общо приходи от оперативна дейност (1+2)	12 635	9 381
б) разходи за осигуровки, в т.ч.:	1 308	1 009	3. Други лихви и финансови приходи		1
- осигуровки, свързани с пенсии	440	441	Общо приходи (1+2+3)	12 635	9 382
3. Разходи за амортизации и обезценка, в т.ч.:	466	442			
а) разходи за амортизация и обезценка на дълготрайни материални и нематериални активи, в	466	442			
- разходи за амортизация	466	442			
4. Други разходи	81	63			
а) балансова стойност на продадените активи	1	3			
Общо разходи за оперативна дейност (1+2+3+4)	12 478	9 110			
5. Разходи за лихви и други финансови разходи	9	6			
Общо финансови разходи	9	6			
6. Печалба от обичайна дейност	148	266			
Общо разходи (1+2+3+4+5)	12 487	9 116			
7. Счетоводна печалба (общо приходи - общо разходи)	148	266			
8. Разходи за данъци	34	48			
9. Печалба (6-8)	114	218			
Всичко (Общо разходи)	12 635	9 382	Всичко (Общо приходи)	12 635	9 382

Дата: 14.03.2022 г.

Съставител :
(Веселина Мушанова)

Управител:

(д-р Константин Сапунджиев д.м.)



Изразено одиторско мнение в доклад от 15.03.2022 г.
на регистриран одитор Явор Анастасов

Приложението от страница 8 до страница 24 е
неразделна част от настоящия финансов отчет

Явор Анастасов

Явор Анастасов

ОТЧЕТ ЗА СОБСТВЕНИЯ КАПИТАЛ
на МБАЛ "Свети Пантелеймон" - Пловдив" ЕООД към 31.12.2021год.

(хил.лв.)

Показатели	Записан капитал	Премии от емисии	Резерв от последващи оценки	Резерви		Финансов резултат от минали години		Текуща печалба / загуба	Общо собствен капитал
				Други резерви	Неразпределена печалба	Непокрита загуба			
1. Собствен капитал в началото на отчетния период	2 536		1 558		88	(97)	218	4 303	
2. Финансов резултат за текущия период							114	114	
3. Разпределение на печалбата				306	(88)		(218)		
4. Покриване на загуба				(97)		97			
5. Последващи оценки на активи			6					6	
6. Собствен капитал към края на отчетния период	2 536		1 564	209	0	0	114	4 423	

Дата : 14.03.2022 г.

Съставител :
(Веселина Мушамова)

Управител:

(д-р Константин Салунджиев д.м.)



Изразено одиторско мнение в доклад от 15.03.2022 г.
на регистриран одитор Явор Анастасов

Приложението от страница 8 до страница 24 е
неразделна част от настоящия финансов отчет

Заверил:
15 март 2022

Явор Анастасов
Регистриран одитор

ОТЧЕТ ЗА ПАРИЧНИЯ ПОТОК

на МБАЛ "Свети Пантелеймон" - Пловдив ЕООД към 31.12.2021 г.

НАИМЕНОВАНИЕ НА ПАРИЧНИТЕ ПОТОЦИ	Текущ период			Предходен период		
	Постъпления	Плащания	Нетен поток	Постъпления	Плащания	Нетен поток
а	1	2	3	4	5	6
А. Парични потоци от основна дейност						
1. Парични потоци, свързани с търговски контрагенти	11 851	2 648	9 203	9 079	2 349	6 730
2. Парични потоци, свързани с трудови възнаграждения		8 584	(8 584)		6 029	(6 029)
3. Парични потоци, свързани с лихви, такси и комисионни		9	(9)	1	3	(2)
4. Платени и възстановени данъци върху печалбата		24	(24)		35	(35)
5. Други парични потоци от основна дейност		36	(36)		46	(46)
Всичко парични потоци от основна дейност (А)	11 851	11 301	550	9 080	8 462	618
Б. Парични потоци от инвестиционна дейност						
1. Парични потоци, свързани с дълготрайни активи		155	(155)		222	(222)
Всичко парични потоци от инвестиционна дейност (Б)		155	(155)		222	(222)
В. Парични потоци от финансова дейност						
1. Парични потоци, свързани с получени или предоставени заеми						
Всичко парични потоци от финансова дейност (В)						
Г. Изменение на паричните средства през периода (А+Б+В)	11 851	11 456	395	9 080	8 684	396
Д. Парични средства в началото на периода			1 329			933
Е. Парични средства в края на периода			1 724			1 329

Дата: 14.03.2022 г.

Съставител:

(Веселина Муцамова)


Управител:

(д-р Константин Сапунджиев д.м.)



Изразено одиторско мнение в доклад от 15.03.2022 г.
на регистриран одитор Явор Анастасов

Приложението от страница 8 до страница 24 е
неразделна част от настоящия финансов отчет

Заверен:  Явор Анастасов
Регистриран одитор