


Приложение № X


**Актуализирана бюджетна
прогноза за периода 2023-2024г.
и бюджетът за 2022г. от
постъпленията от местни
приходи и на разходите за
местни дейности**

(Приложения № 8; 1а; 6а; 6б; 6в; 6г и 10а)




Актуализирана бюджетна прогноза за периода 2023-2024г. и бюджетът за 2022г. от постъпленията от местни приходи и на разходите за местни дейности

I. ПРИХОДИ, ПОМОЩИ И ДАРЕНИЯ			Годишен отчет	Проект на бюджет	Прогноза	Прогноза
§§	под-§§	НАИМЕНОВАНИЕ	2021	2022	2023	2024
	01					
01-00		Данък върху доходите на физически лица:	784 400	780 000	900 000	1 050 000
	01-03	патентен данък и данък върху таксиметров превоз на пътници	784 400	780 000	900 000	1 050 000
13-00		Имуществени и други местни данъци:	83 751 100	107 559 600	87 250 000	94 900 000
	13-01	данък върху недвижими имоти	25 685 000	33 000 000	29 600 000	33 300 000
	13-02	данък върху наследствата	8 400			
	13-03	данък върху превозните средства	22 040 100	29 000 000	24 300 000	25 600 000
	13-04	данък при придобиване на имущество по дарения и възмезден начин	35 516 900	45 209 600	33 000 000	35 600 000
	13-08	туристически данък	300 700	350 000	350 000	400 000
20-00		Други данъци	1 200			
24-00		Приходи и доходи от собственост	14 659 900	27 700 000	27 700 000	27 700 000
	24-04	нетни приходи от продажби на услуги, стоки и продукция	10 830 500	21 000 000	21 000 000	21 000 000
	24-05	приходи от пазли на имущество	3 452 500	5 500 000	5 500 000	5 500 000
	24-06	приходи от пазли на земя	180 300	200 000	200 000	200 000
	24-07	приходи от дивиденди	176 100	1 000 000	1 000 000	1 000 000
	24-09	приходи от лихви по сročни депозити	20 500			
27-00		Общински такси	56 217 400	64 655 000	63 956 700	66 045 200
	27-01	за ползване на детски градини	2 849 100	660 000	x	x
	27-02	за ползване на детски ясли и други по здравеопазването	997 400	230 000		
	27-04	за ползване на домашен социален патронаж и други общински социални услуги	346 200	478 000	478 000	478 000
	27-05	за ползване на пазари, тържища, панаири, тротоари, улични платна и др.	5 971 500	10 500 000	10 500 000	10 500 000
	27-07	за битови отпадъци	38 225 500	41 577 000	41 768 700	43 857 200
	27-10	за технически услуги	5 895 700	9 000 000	9 000 000	9 000 000
	27-11	за административни услуги	1 208 000	1 400 000	1 400 000	1 400 000
	27-15	за откупуване на гробни места	372 200	400 000	400 000	400 000
	27-17	за пришепяване на куче	50 900	60 000	60 000	60 000
	27-29	други общински такси	300 900	350 000	350 000	350 000
28-00		Глоби, санкции и наказателни лихви	5 242 000	10 260 000	10 260 000	10 260 000
	28-02	глоби, санкции, неустойки, наказателни лихви, обезщетения и начети	1 578 800	4 000 000	4 000 000	4 000 000
	28-09	наказателни лихви за данъци, мита и осигурителни вноски	3 663 200	6 260 000	6 260 000	6 260 000
36-00		Други приходи	259 900	270 000	270 000	270 000
	36-01	реализирани курсови разлики от валутни операции (нето) (+/-)	-6 300			
	36-11	получени застрахователни обезщетения за ДМА	3 700			
	36-12	получени други застрахователни обезщетения	14 500			
	36-19	други неданъчни приходи	248 000	270 000	270 000	270 000
37-00		Внесени ДДС и други данъци върху продажбите	-1 900 100	-2 561 500	-4 990 000	-4 990 000
	37-01	внесен ДДС (-)	-1 478 200	-2 071 500	-4 500 000	-4 500 000
	37-02	внесен данък върху приходите от стопанска дейност на бюджетните предприятия (-)	-421 900	-490 000	-490 000	-490 000
40-00		Постъпления от продажба на нефинансови активи (без § 40-71)	4 140 400	6 980 000	2 781 000	3 181 500
	40-22	постъпления от продажба на сгради	1 916 200	3 500 000	1 750 000	2 050 000
	40-30	постъпления от продажба на нематериални дълготрайни активи	38 400	30 000	70 000	70 000
	40-40	постъпления от продажба на земя	2 185 800	3 450 000	961 000	1 061 500
41-00		Приходи от концесии	740 500	676 000	677 200	676 000
45-00		Помощи и дарения от страната	315 100	0	0	0
	45-01	текущи помощи и дарения от страната	276 700			
	45-03	капитални помощи и дарения от страната	38 400			
46-00		Помощи и дарения от чужбина	29 300	0	0	0
	46-50	текущи помощи и дарения от други международни организации	29 300			
всичко	99-99	I. ВСИЧКО ПРИХОДИ, ПОМОЩИ И ДАРЕНИЯ	164 241 100	216 319 100	188 804 900	199 092 700
		в т.ч. данък върху таксиметров превоз на пътници	458 700	450 000	500 000	600 000




Актуализирана бюджетна прогноза за периода 2023-2024г. и бюджетът за 2022г.
от постъпленията от местни приходи и на разходите за местни дейности

II. РАЗХОДИ - РЕКАПИТУЛАЦИЯ ПО ПАРАГРАФИ И ПОДПАРАГРАФИ			Годишен отчет	Проект на бюджет	Прогноза	Прогноза
§§	под-§§	НАИМЕНОВАНИЕ НА ПАРАГРАФИТЕ И ПОДПАРАГРАФИТЕ	2021	2022	2023	2024
	02					
01-00		Заплати и възнаграждения за персонала, нает по трудови и служебни правоотношения	29 540 200	33 273 600	34 018 000	34 018 000
	01-01	заплати и възнаграждения на персонала нает по трудови правоотношения	29 539 700	33 273 600	34 018 000	34 018 000
	01-02	заплати и възнаграждения на персонала нает по служебни правоотношения	500	0	0	0
02-00		Други възнаграждения и плащания за персонала	3 364 600	3 243 100	3 180 000	3 160 000
	02-01	за нещатен персонал нает по трудови правоотношения	859 100	128 400	130 800	130 800
	02-02	за персонала по извънтрудови правоотношения	794 900	1 018 700	1 017 600	997 600
	02-05	изплатени суми от СБКО за облекло и други на персонала, с характер на възнаграждение	875 000	1 264 900	1 293 300	1 293 300
	02-08	обезщетения за персонала, с характер на възнаграждение	544 800	831 100	738 300	738 300
	02-09	други плащания и възнаграждения	290 800	0	0	0
05-00		Задължителни осигурителни вноски от работодатели	6 295 100	7 107 900	6 839 100	6 810 500
	05-51	осигурителни вноски от работодатели за Държавното обществено осигуряване (ДОО)	4 008 700	5 386 400	5 252 900	5 252 900
	05-52	осигурителни вноски от работодатели за Учителския пенсионен фонд (УчПФ)	400	0	0	0
	05-60	здравно-осигурителни вноски от работодатели	1 587 200	1 692 300	1 556 000	1 527 400
	05-80	вноски за допълнително задължително осигуряване от работодатели	698 800	29 200	30 200	30 200
10-00		Измръжия	55 231 900	81 325 000	79 922 000	66 688 100
	10-11	Храна	3 933 400	2 412 800	435 500	435 500
	10-12	Медикаменти	27 900	32 500	27 800	27 800
	10-13	Постелен инвентар и облекло	483 000	513 100	366 300	366 300
	10-14	Учебни и научно-изследователски разходи и книги за библиотеките	84 400	72 000	5 000	5 000
	10-15	материали	4 825 800	6 153 000	5 775 800	5 575 800
	10-16	вода, горива и енергия	9 497 200	12 289 500	10 330 600	10 331 600
	10-20	разходи за външни услуги	27 992 300	35 754 100	44 133 800	31 077 800
	10-30	Текущ ремонт	6 946 100	19 526 000	14 899 800	14 674 800
	10-31	командировки в страната	50 600	111 600	104 300	104 300
	10-32	краткосрочни командировки в чужбина	1 000	76 000	74 800	74 800
	10-62	разходи за транспаровки	172 300	349 700	348 200	348 200
	10-63	такса ангажимент по земи	57 400	86 000	18 200	0
	10-69	други финансови услуги	92 700	79 400	71 300	70 600
	10-91	други разходи за СБКО	1 900	3 500	3 500	3 500
	10-92	разходи за договорни санкции и неустойки, съдебни обезщетения и разноски	577 900	966 800	438 200	438 200
	10-98	други разходи, неklasифицирани в другите параграфи и подпараграфи	488 000	2 899 000	2 888 900	3 153 900
19-00		Платени данъци, такси и административни санкции	2 967 500	1 142 700	896 700	896 700
	19-01	платени държавни данъци, такси, наказателни лихви и административни санкции	355 400	374 200	347 400	347 400
	19-81	платени общински данъци, такси, наказателни лихви и административни санкции	2 612 100	768 500	549 300	549 300
21-00		Разходи за лихви по емисии на държавни (общински) ценни книжа	98 800	42 500	0	0
	21-10	лихви по държавни (общински) ценни книжа	39 300	550 400	732 300	1 148 000
22-00		Разходи за лихви по вземи от страната	1 000	23 000	318 200	761 300
	22-21	Разходи за лихви по вземи от банки в страната	38 300	527 400	414 100	386 700
	22-24	Разходи за лихви по други вземи от страната	512 600	432 000	349 400	267 900
27-00		Разходи за лихви по вземи от банки и други финансови институции от чужбина	967 500	1 049 300	1 412 000	1 412 000
42-00		Текущи трансфери, обезщетения и помощи за домакинствата	967 500	1 049 300	962 000	962 000
	42-14	обезщетения и помощи по решение на общинския съвет	0	0	450 000	450 000
	42-19	други текущи трансфери за домакинствата	8 409 900	10 100 000	10 100 000	10 100 000
43-00		Субсидии и други текущи трансфери за нефинансови предприятия	8 409 900	10 100 000	10 100 000	10 100 000
	43-01	за текуща дейност	3 050 000	2 913 900	2 092 000	2 092 000
45-00		Субсидии и други текущи трансфери за юридически лица с нестопанска цел	89 900	113 500	113 600	113 600
46-00		Разходи за членски внос и участие в нетърговски организации и дейности	9 701 100	60 763 800	37 122 500	38 730 000
51-00		Основен ремонт на дълготрайни материални активи	16 785 400	40 344 300	32 958 600	35 800 000
52-00		Придобиване на дълготрайни материални активи	184 600	564 300	215 000	265 000
	52-01	придобиване на компютри и хардуер	6 486 500	9 457 100	18 850 000	10 000 000
	52-02	придобиване на сгради	835 200	4 595 400	30 000	30 000
	52-03	придобиване на друго оборудване, машини и съоръжения	914 300	6 117 500	0	0
	52-04	придобиване на транспортни средства	181 600	564 400	150 000	150 000
	52-05	придобиване на стопански инвентар	8 067 600	19 006 900	13 713 600	25 355 000
	52-06	изграждане на инфраструктурни обекти	115 600	38 700	0	0
	52-19	придобиване на други ДМА	121 200	368 000	1 033 600	820 000
53-00		Придобиване на нематериални дълготрайни активи	36 400	54 200	520 000	520 000
	53-01	придобиване на програмни продукти и лицензи за програмни продукти	84 800	313 800	513 600	300 000
	53-09	придобиване на други нематериални дълготрайни активи	2 181 100	5 000 000	2 000 000	2 000 000
54-00		Придобиване на земя	93 000	0	0	0
55-00		Капиталови трансфери	93 000	0	0	0
	55-03	капиталови трансфери за организации с нестопанска цел	139 449 100	247 770 000	212 769 800	204 056 800
всичко	99-99	II. ВСИЧКО РАЗХОДИ - РЕКАПИТУЛАЦИЯ ПО ПАРАГРАФИ И ПОДПАРАГРАФИ				




Актуализирана бюджетна прогноза за периода 2023-2024г. и бюджетът за 2022г.
от постъпленията от местни приходи и на разходите за местни дейности

III-IV. ТРАНСФЕРИ И ВРЕМЕННИ БЕЗЛИХВЕНИ ЗАЕМИ - РЕКАПИТУЛАЦИЯ			Годишен отчет	Проект на бюджет	Прогноза	Прогноза
§§	под-§§	НАИМЕНОВАНИЕ НА ПАРАГРАФИТЕ И ПОДПАРАГРАФИТЕ	2021	2022	2023	2024
III. ТРАНСФЕРИ						
03						
31-00 Трансфери между бюджета на бюджетната организация и ЦБ (нето)			3 612 000	9 103 000	9 103 000	9 103 000
	31-12	обща изравнителна субсидия и други трансфери за местни дейности от ЦБ за общини (+)	151 200	5 427 400	5 427 400	5 427 400
	31-13	получени от общини целеви субсидии от ЦБ за капиталови разходи (+)	2 787 400	3 675 600	3 675 600	3 675 600
	31-18	получени от общини трансфери за други целеви разходи от ЦБ чрез коловете в СЕБРА 488 001 xxx-x	673 400			
61-00 Трансфери между бюджети (нето)			-1 512 900	1 258 800	1 259 400	1 258 800
	61-01	трансфери между бюджети - получени трансфери (+)	4 868 200	4 161 500	4 161 500	4 161 500
	61-02	трансфери между бюджети - предоставени трансфери (-)	-6 381 100	-2 902 700	-2 902 100	-2 902 700
62-00 Трансфери между бюджети и сметки за средствата от ЕС (нето)			-9 542 700	-38 091 000	0	0
	62-01	- получени трансфери (+/-)	1 005 800	815 500		
	62-02	- предоставени трансфери (+/-)	-10 548 500	-38 906 500		
64-00 Трансфери от/за държавни предприятия и други лица, включени в КФП			140 300	0	0	0
	64-01	- получени трансфери (+)	140 300			
всичко	99-99	III. ВСИЧКО ТРАНСФЕРИ	-7 303 300	-27 729 200	10 362 400	10 361 800
76-00 Временни безлихвени заеми между бюджети и сметки за средствата от ЕС (нето)			-13 640 000	15 841 000		
78-00 Временни безлихвени заеми от/за държавни предприятия и други сметки, включени в КФП			-277 800	0	12 882 000	0
	78-88	Временни безлихвени заеми от/за държавни предприятия, включени в КФП (нето)	-277 800		12 882 000	
всичко	99-99	IV. ВСИЧКО ВРЕМЕННИ БЕЗЛИХВЕНИ ЗАЕМИ	-13 917 800	15 841 000	12 882 000	0




Актуализирана бюджетна прогноза за периода 2023-2024г. и бюджетът за 2022г.
от постъпленията от местни приходи и на разходите за местни дейности

V.-VI. БЮДЖЕТНО САЛДО и ФИНАНСИРАНЕ НА БЮДЖЕТНОТО САЛДО	Годишен отчет	Проект на бюджет	Прогноза	Прогноза
	2021	2022	2023	2024
0.5.1				
V. БЮДЖЕТНО САЛДО - ДЕФИЦИТ (-) / ИЗЛИШЪК (+) (V.=I.+II.+III.+IV.)	3 570 900	-43 339 100	-720 500	5 397 700
VI. ФИНАНСИРАНЕ НА БЮДЖЕТНОТО САЛДО (VI.=V.)	3 479 900	60 523 200	17 011 800	1 555 800
Контроля: дефицит/излишък = финансиране с обратен знак (V. + VI. = 0)	7 050 800	17 184 100	16 291 300	6 953 500




Актуализирана бюджетна прогноза за периода 2023-2024г. и бюджетът за 2022г.
от постъпленията от местни приходи и на разходите за местни дейности

VI. ОПЕРАЦИИ С ФИНАНСОВИ АКТИВИ И ПАСИВИ (финансиране на бюдж. салдо)		Годишен отчет	Проект на бюджет	Прогноза	Прогноза
§§	под-§§	2021	2022	2023	2024
	061				
80-00	Заеми от чужбина - нето (+/-)				
	80-58 погашения по дългосрочни заеми от банки и финансови институции от чужбина (-)	-3 060 700	-3 070 000	-3 070 000	-3 070 000
83-00	Заеми от банки и други лица в страната - нето (+/-)	-3 060 700	-3 070 000	-3 070 000	-3 070 000
	83-12 получени дългосрочни заеми от банки в страната (+)	19 317 800	28 779 800	31 989 000	16 533 000
	83-22 погашения по дългосрочни заеми от банки в страната (-)	1 011 000	5 507 600	24 620 600	22 000 000
	83-72 получени дългосрочни заеми от други лица в страната (+)		-38 500	-121 300	-2 306 300
	83-82 погашения по дългосрочни заеми от други лица в страната (-)	18 543 500	38 252 300	9 858 300	
86-00	Погашения на държавни (общински) ценни книжа (-)	-236 700	-14 941 600	-2 368 600	-3 160 700
	86-21 погашения по дългосрочни държавни (общински) ценни книжа (-)	-4 545 500	-4 545 500	0	0
88-00	Събрани средства и извършени плащания за сметка на други бюджетни сметки и фондове	-4 545 500	-4 545 500	0	0
	88-03 събрани средства и извършени плащания от/за сметки за средствата от Европейския съюз	682 500	-731 800	0	0
93-00	Друго финансиране - нето (+/-)	682 500	-731 800		
	93-10 чужди средства от други лица (небюджетни предприятия и физически лица) (+/-)	-61 300	-9 262 300	-11 907 200	-11 907 200
	93-36 друго финансиране - операции с активи - предоставени временни депозити и гаранции на други бюджетни организации (-/+)	-43 800			
95-00	Депозити и средства по сметки - нето (+/-)	-17 500	-9 262 300	-11 907 200	-11 907 200
	95-01 остатък в левове по сметки от предходния период (+)	-8 852 900	49 353 000	0	0
	95-02 остатък в левова равностойност по валутни сметки от предходния период (+)	36 351 900	47 151 600	0	0
	95-03 остатък в левове по депозити от предходния период (+)	288 300	341 500	0	0
	95-07 наличност в левове по сметки в края на периода (-)	3 859 900	1 859 900	0	0
	95-08 наличност в левова равностойност по валутни сметки в края на периода (-)	-47 151 600			
	95-09 наличност в левове по депозити в края на периода (-)	-341 500			
ВСИЧКО	99-99 VI. ВСИЧКО ОПЕРАЦИИ С ФИНАНСОВИ АКТИВИ И ПАСИВИ	-1 859 900			
	Контрол: дефицит/излиък = финансиране с обретен знак (V. + VI. = 0)	3 479 900	60 523 200	17 011 800	1 555 800
		7 050 800	17 184 100	16 291 300	6 953 500



Актуализирана бюджетна прогноза за периода 2023-2024г. и бюджетът за 2022г. от постъпленията от местни приходи и на разходите за местни дейности

§§	под-§§	III. РАЗХОДИ ПО ДЕЙНОСТИ НАИМЕНОВАНИЯ НА ПАРАГРАФИТЕ И ПОДПАРАГРАФИТЕ	Годишен отчет	Проект на бюджет	Прогноза	Прогноза
			2021	2022	2023	2024
	#N/A					
	101					
	101	----- ГРУПА - код по ЕБК				
		101 Изпълнителни и законодателни органи (наименование на дейността)				
01-00		Заплати и възнаграждения за персонала, нает по трудови и служебни правоотношения				
	01-01	заплати и възнаграждения за персонала, нает по трудови и служебни правоотношения				
02-00		Други възнаграждения и плащания за персонала	60 900	126 300	126 300	126 300
	02-02	за персонала по извънтрудови правоотношения	60 900	126 300	126 300	126 300
	02-05	изплатени суми от СБКЮ за облекло и други на персонала, с характер на възнаграждение	557 800	749 300	749 300	749 300
	02-09	други плащания и възнаграждения	555 900	744 300	744 300	744 300
05-00		Задължителни осигурителни вноски от работодатели	1 200	5 000	5 000	5 000
	05-51	осигурителни вноски от работодатели за Държавното обществено осигуряване (ДОО)	700			
	05-60	здравно-осигурителни вноски от работодатели	94 800	168 400	168 400	168 400
	05-80	вноски за допълнително задължително осигуряване от работодатели	59 200	126 400	126 400	126 400
10-00		Издръжка	23 800	42 000	42 000	42 000
	10-14	Учебни и научно-изследователски разходи и книги за библиотеките	11 800			
	10-15	материали	4 597 600	7 126 400	6 166 300	6 166 300
	10-16	вода, горива и енергия	4 600	5 000	3 000	3 000
	10-20	разходи за външни услуги	460 000	700 900	720 000	720 000
	10-30	Текущ ремонт	1 061 100	1 866 500	2 018 600	2 018 600
	10-51	командировки в страната	2 097 100	2 607 400	2 453 000	2 453 000
	10-52	краткосрочни командировки в чужбина	171 500	666 000	220 000	220 000
	10-62	разходи за транспортни услуги	26 500	37 500	37 500	37 500
	10-69	други финансови услуги	1 000	50 000	50 000	50 000
	10-92	разходи за договорни санкции и неустойки, съдебни обезщетения и разноски	81 600	160 000	160 000	160 000
	10-98	други разходи, неklasифицирани в другите параграфи и подпараграфи	66 200			
19-00		Платени данъци, такси и административни санкции	550 900	938 500	410 000	410 000
	19-01	платени държавни данъци, такси, наказателни лихви и административни санкции	77 100	94 600	94 200	94 200
	19-81	платени общински данъци, такси, наказателни лихви и административни санкции	2 295 900	197 000	172 000	172 000
42-00		Текущи трансфери, обезщетения и помощи за домакинствата	98 300	106 000	81 000	81 000
	42-14	обезщетения и помощи по решение на общинския съвет	2 197 600	91 000	91 000	91 000
46-00		Разходи за членски внос и участие в нетърговски организации и дейности	243 500	255 700	200 000	200 000
51-00		Основен ремонт на дълготрайни материални активи	243 500	255 700	200 000	200 000
52-00		Придобиване на дълготрайни материални активи	78 500	107 500	107 600	107 600
	52-01	придобиване на компютри и хардуер	1 000	80 000		
	52-03	придобиване на друго оборудване, машини и съоръжения	157 500	299 000	230 000	230 000
	52-04	придобиване на транспортни средства	95 700	225 000	200 000	200 000
	52-05	придобиване на стопански инвентар	45 600	30 000	30 000	30 000
	52-19	придобиване на други ДМА		44 000		
53-00		Придобиване на нематериални дълготрайни активи	4 400			
	53-01	придобиване на програмни продукти и лицензи за програмни продукти	11 800	20 000	20 000	20 000
	99-99		4 800	20 000	20 000	20 000
		II. ОБЩО РАЗХОДИ ЗА ДЕЙНОСТ 0000	8 092 300	9 129 600	7 939 900	7 989 900



Актуализирана бюджетна прогноза за периода 2023-2024г. и бюджетът за 2022г.
от постъпленията от местни приходи и на разходите за местни дейности

		II. РАЗХОДИ ПО ДЕЙНОСТИ				
§§	под-§§	НАИМЕНОВАНИЯ НА ПАРАГРАФИТЕ И ПОДПАРАГРАФИТЕ	Годишен отчет	Проект на бюджет	Прогноза	Прогноза
			2021	2022	2023	2024
	02					
	#N/A					
	202					
	202	←----- ГРУПА - код по ЕБК				
		202 Полиция, вътрешен ред и сигурност				
		(наименование на дейността)				
10-00	Издръжка					
	10-15	материали	24 400	0	30 000	30 000
	99-99		24 400	0	30 000	30 000
		II. ОБЩО РАЗХОДИ ЗА ДЕЙНОСТ 0000	24 400	0	30 000	30 000




Актуализирана бюджетна прогноза за периода 2023-2024г. и бюджетът за 2022г. от постъпленията от местни приходи и на разходите за местни дейности

		II.1. РАЗХОДИ ПО ДЕЙНОСТИ				
§§	под-§§	НАИМЕНОВАНИЯ НА ПАРАГРАФИТЕ И ПОДПАРАГРАФИТЕ	Годишен отчет 2021	Проект на бюджет 2022	Прогноза 2023	Прогноза 2024
	021					
	N/A					
	205					
	205	←----- ГРУПА - код по ЕБК 205 Защита на населението, управление и дейности при стихийни бедствия и аварии (наименование на дейността)				
01-00		Заплати и възнаграждения за персонала, нает по трудови и служебни правоотношения				
	01-01	заплати и възнаграждения на персонала нает по трудови и служебни правоотношения	86 500	108 500	113 000	113 000
02-00		Други възнаграждения и плащания за персонала	86 500	108 500	113 000	113 000
	02-05	изплатени суми от СБКО за обекто и други на персонала, с характер на възнаграждение	2 800	4 800	3 500	3 500
	02-08	обезщетения за персонала, с характер на възнаграждение	2 600	3 300	3 500	3 500
	02-09	други плащания и възнаграждения		1 500		
05-00		Задължителни осигурителни вноски от работодатели	200			
	05-31	осигурителни вноски от работодатели за Държавното обществено осигуряване (ДОО)	17 200	21 200	22 200	22 200
	05-60	здравно-осигурителни вноски от работодатели	11 200	15 900	16 600	16 600
	05-80	вноски за допълнително задължително осигуряване от работодатели	4 300	5 300	5 600	5 600
10-00		Издръжка	1 700			
	10-12	Медикаменти	82 400	35 200	35 200	35 200
	10-13	Постепен инвентар и облекло		100	100	100
	10-15	материали		2 000	2 000	2 000
	10-16	вода, горива и енергия	1 500	5 000	5 000	5 000
	10-20	разходи за външни услуги	45 500	7 000	7 000	7 000
	10-30	Текущ ремонт	3 800	20 500	20 500	20 500
	10-51	командировки и стипендии	30 700			
	10-62	разходи за застраховки	800			
	99-99		100	100	100	100
		II. ОБЩО РАЗХОДИ ЗА ДЕЙНОСТ 0000	188 900	169 700	173 900	173 900



Актуализирана бюджетна прогноза за периода 2023-2024г. и бюджетът за 2022г. от постъпленията от местни приходи и на разходите за местни дейности

		III. РАЗХОДИ ПО ДЕЙНОСТИ				
§§	под-§§	НАИМЕНОВАНИЯ НА ПАРАГРАФИТЕ И ПОДПАРАГРАФИТЕ	Годишен отчет 2021	Проект на бюджет 2022	Прогноза 2023	Прогноза 2024
	02 ;					
	#N/A					
	301					
	301	ГРУПА - код по ЕБК				
		301 Образование				
		(наименование на дейността)				
01-00		Заплати и възнаграждения за персонала, нает по трудови и служебни правоотношения				
	01-01	заплати и възнаграждения на персонала нает по трудови правоотношения	945 600	1 074 000	1 110 000	1 110 000
	01-02	заплати и възнаграждения на персонала нает по служебни правоотношения	945 500	1 074 000	1 110 000	1 110 000
02-00		Други възнаграждения и плащания за персонала				
	02-02	за персонала по извънтрудови правоотношения	71 700	135 100	139 600	139 600
	02-05	изплатени суми от СБКЮ за облекло и други на персонала, с характер на възнаграждение	19 600	24 700	25 500	25 500
	02-08	обезщетения за персонала, с характер на възнаграждение	37 200	60 300	62 300	62 300
	02-09	други плащания и възнаграждения	7 900	50 100	51 800	51 800
05-00		Задължителни осигурителни вноски от работодатели				
	05-51	осигурителни вноски от работодатели за Държавното обществено осигуряване (ДОО)	193 200	223 300	230 900	230 900
	05-60	здравно-осигурителни вноски от работодатели	118 800	138 500	143 200	143 200
	05-80	вноски за допълнително задължително осигуряване от работодатели	49 300	55 600	57 500	57 500
10-00		Издръжка				
	10-11	Храна	25 100	29 200	30 200	30 200
	10-12	Медикаменти	7 240 000	6 371 000	1 589 000	1 169 000
	10-13	Постелен инвентар и облекло	2 552 800	1 315 000		
	10-14	Учебни и научно-изследователски разходи и книги за библиотеките		300	300	300
	10-15	материали	126 100	66 900	12 500	12 500
	10-16	вода, горива и енергия	79 300	67 000	2 000	2 000
	10-20	разходи за външни услуги	1 133 800	546 900	378 000	170 000
	10-30	Текущ ремонт	1 498 600	1 513 600	179 000	180 000
	10-51	командировки в страната	1 276 100	1 111 800	396 000	400 000
	10-52	краткосрочни командировки в чужбина	524 200	1 341 800	475 000	250 000
	10-62	разходи за застраховки	7 100	22 000	14 200	14 200
	10-92	разходи за договорни санкции и неустойки, съдебни обезщетения и разноски	6 600	8 000	7 000	7 000
	10-98	други разходи, неklasифицирани в другите параграфи и подпараграфи	300	100	8 000	8 000
19-00		Платени данъци, такси и административни санкции				
	19-01	платени държавни данъци, такси, наказателни лихви и административни санкции	35 100	370 600	125 000	125 000
	19-81	платени общински данъци, такси, наказателни лихви и административни санкции	27 100	11 200	10 500	10 500
45-00		Субсидии и други текущи трансфери за юридически лица с нестопанска цел	400	500	500	500
46-00		Разходи за членски внос и участие в нетърговски организации и дейности	26 700	10 700	10 000	10 000
51-00		Основен ремонт на дълготрайни материални активи	1 000			
52-00		Придобиване на дълготрайни материални активи				
	52-01	придобиване на компютри и хардуер	87 500	2 558 600	200	200
	52-02	придобиване на сгради	3 833 700	3 703 900	1 500 000	0
	52-03	придобиване на друго оборудване, машини и съоръжения	18 500			
	52-05	придобиване на стопански инвентар	3 731 500	3 357 900	1 500 000	
	52-06	изграждане на инфраструктурни обекти	68 100	15 000		
	99-99		15 600	320 000		
		II. ОБЩО РАЗХОДИ ЗА ДЕЙНОСТ 0000		11 000		
			12 399 900	14 077 300	4 580 200	2 660 200



Актуализирана бюджетна прогноза за периода 2023-2024г. и бюджетът за 2022г.
от постъпленията от местни приходи и на разходите за местни дейности

II. РАЗХОДИ ПО ДЕЙНОСТИ			Годишен отчет	Проект на бюджет	Прогноза	Прогноза
§§	под-§§	НАИМЕНОВАНИЯ НА ПАРАГРАФИТЕ И ПОДПАРАГРАФИТЕ	2021	2022	2023	2024
	021					
	#N/A					
	401	ГРУПА - код по ЕБК				
	401	401 Здравеопазване				
		(наименование на дейността)				
10-00	Издръжка		2 745 200	2 368 000	80 000	80 000
	10-11	Храна	1 032 200	664 000		
	10-12	Медикаменти	6 900	4 700		
	10-13	Постелен инвентар и облекло	125 000	52 000		
	10-15	материали	294 700	115 000		
	10-16	вода, горива и енергия	598 400	383 000		
	10-20	разходи за външни услуги	596 600	678 000	80 000	80 000
	10-30	Текущ ремонт	89 000	469 600		
	10-51	командировки в страната	100			
	10-62	разходи за застраховки	2 200	1 700		
	10-92	разходи за договорни санкции и неустойки, съдебни обезщетения и разноски	100			
19-00	Платени данъци, такси и административни санкции		75 100	118 000	78 000	78 000
	19-01	платени държавни данъци, такси, наказателни лихви и административни санкции	500	600		
	19-81	платени общински данъци, такси, наказателни лихви и административни санкции	74 600	117 400	78 000	78 000
42-00	Текущи трансфери, обезщетения и помощи за домакинствата		724 000	793 600	762 000	762 000
	42-14	обезщетения и помощи по решение на общинския съвет	724 000	793 600	762 000	762 000
52-00	Придобиване на дълготрайни материални активи		1 072 500	2 027 600	4 100 000	150 000
	52-02	придобиване на сгради	1 044 000	1 856 700	3 950 000	
	52-03	придобиване на друго оборудване, машини и съоръжения	18 500	22 500		
	52-05	придобиване на стопански инвентар	10 000	148 400	150 000	150 000
	99-99					
II. ОБЩО РАЗХОДИ ЗА ДЕЙНОСТ 0000			4 616 800	5 307 200	5 020 000	1 070 000



Актуализирана бюджетна прогноза за периода 2023-2024г. и бюджетът за 2022г.
от постъпленията от местни приходи и на разходите за местни дейности


		II. РАЗХОДИ ПО ДЕЙНОСТИ				
§§	под-§§	НАИМЕНОВАНИЯ НА ПАРАГРАФИТЕ И ПОДПАРАГРАФИТЕ	Годишен отчет 2021	Проект на бюджет 2022	Прогноза 2023	Прогноза 2024
	02					
	#N/A					
	503	ГРУПА - код по ЕБК				
	503	503 Програми, дейности и служби по социалното осигуряване, подпомагане и заетостта (наименование на дейността)				
01-00		Заплати и възнаграждения за персонала, нает по трудови и служебни правоотношения	1 190 900	1 347 800	1 380 200	1 380 200
	01-01	заплати и възнаграждения на персонала нает по трудови правоотношения	1 190 900	1 347 800	1 380 200	1 380 200
02-00		Други възнаграждения и плащания за персонала	852 100	107 800	100 700	100 700
	02-01	за лицатен персонал нает по трудови правоотношения	762 900			
	02-02	за персонала по извънтрудови правоотношения	7 100	9 800	9 800	9 800
	02-05	изплатени суми от СБКО за облекло и други на персонала, с характер на възнаграждение	63 400	78 500	80 900	80 900
	02-08	обезщетения за персонала, с характер на възнаграждение	900	19 500	10 000	10 000
	02-09	други плащания и възнаграждения	17 800			
05-00		Задължителни осигурителни вноски от работодатели				
	05-51	осигурителни вноски от работодатели за Държавното обществено осигуряване (ДОО)	391 000	282 200	287 000	287 000
	05-52	осигурителни вноски от работодатели за Учителския пенсионен фонд (УчПФ)	248 300	211 300	215 000	215 000
	05-60	здравно-осигурителни вноски от работодатели	400			
	05-80	вноски за допълнително задължително осигуряване от работодатели	99 800	70 900	72 000	72 000
			42 500			
10-00		Издръжка	890 700	1 586 700	1 545 200	1 545 200
	10-11	Храна	323 400	400 000	400 000	400 000
	10-12	Медикаменти		200	200	200
	10-13	Постелен инвентар и облекло				
	10-15	материали	4 600	8 000	8 000	8 000
	10-16	вода, горива и енергия	87 100	110 000	120 000	120 000
	10-20	разходи за външни услуги	127 700	210 000	230 000	230 000
	10-30	Текущ ремонт	297 400	700 000	700 000	700 000
	10-51	командировки в страната	48 800	151 500	80 000	80 000
	10-62	разходи за застраховки	1 200	1 000	1 000	1 000
19-00		Платени данъци, такси и административни санкции	500	6 000	6 000	6 000
	19-01	платени държавни данъци, такси, наказателни лихви и административни санкции	2 100	2 200	2 500	2 500
	19-81	платени общински данъци, такси, наказателни лихви и административни санкции	200	200	500	500
42-00		Текущи трансфери, обезщетения и помощи за домакинствата	1 900	2 000	2 000	2 000
	42-19	други текущи трансфери за домакинствата	0	0	450 000	450 000
51-00		Основен ремонт на дълготрайни материални активи	10 000	10 000		
52-00		Придобиване на дълготрайни материални активи	83 700	75 700	0	0
	52-01	придобиване на компютри и хардуер	5 000	5 000		
	52-02	придобиване на сгради	8 000	12 000		
	52-03	придобиване на друго оборудване, машини и съоръжения	10 800	20 900		
	52-04	придобиване на транспортни средства		22 000		
	52-05	придобиване на стопански инвентар	59 900	15 800		
53-00		Придобиване на нематериални дълготрайни активи	2 100	16 200	0	0
	53-01	придобиване на програмни продукти и лицензи за програмни продукти		16 200		
	53-09	придобиване на други нематериални дълготрайни активи	2 100			
99-99		II. ОБЩО РАЗХОДИ ЗА ДЕЙНОСТ 0000	3 422 600	3 428 600	3 765 600	3 765 600



537


Актуализирана бюджетна прогноза за периода 2023-2024г. и бюджетът за 2022г. от постъпленията от местни приходи и на разходите за местни дейности

		II. РАЗХОДИ ПО ДЕЙНОСТИ		Годишен отчет	Проект на бюджет	Прогноза	Прогноза
§§	под-§§	НАИМЕНОВАНИЯ НА ПАРАГРАФИТЕ И ПОДПАРАГРАФИТЕ		2021	2022	2023	2024
	02!						
	#N/A						
	601	ГРУПА - код по ЕБК					
	601	601 Жилищно строителство, благоустройство, комунали стопанство					
		(наименование на дейността)					
01-00		Залплати и възнаграждения за персонала, нает по трудови и служебни правоотношения		2 531 800	2 948 100	2 954 300	2 954 300
	01-01	залплати и възнаграждения на персонала нает по трудови правоотношения		2 531 800	2 948 100	2 954 300	2 954 300
02-00		Други възнаграждения и плащания за персонала					
	02-02	за персонала по извънтрудови правоотношения		130 800	179 300	180 500	180 500
	02-05	изплатени суми от СБКД за облекло и други на персонала, с характер на възнаграждение		900	13 000	14 000	14 000
	02-08	обещания за персонала, с характер на възнаграждение		68 200	112 300	112 500	112 500
	02-09	други плащания и възнаграждения		36 000	54 000	54 000	54 000
05-00		Задължителни осигурителни вноски от работодатели		25 700			
	05-51	осигурителни вноски от работодатели за Държавното обществено осигуряване (ДОО)		509 400	581 700	583 000	583 000
	05-60	здравно-осигурителни вноски от работодатели		324 000	437 000	438 000	438 000
	05-80	вноски за допълнително задължително осигуряване от работодатели		129 900	144 700	145 000	145 000
				55 500			
10-00		Издръжка		10 940 700	23 598 900	20 523 400	20 327 200
	10-11	Храна					
	10-12	Медикаменти		800	1 000	1 000	1 000
	10-13	Постелен инвентар и облекло			600	600	600
	10-15	материали		34 700	55 500	55 500	55 500
	10-16	вода, горива и енергия		656 600	1 308 500	1 342 000	1 342 000
	10-20	разходи за външни услуги		3 217 500	3 544 800	3 689 000	3 689 000
	10-30	Текущ ремонт		1 464 200	3 819 900	2 404 000	2 226 000
	10-51	командировки и спрания		5 223 100	14 764 600	12 970 000	12 970 000
	10-62	разходи за застраховки		100	2 500	2 500	2 500
	10-63	такси ангажирани по земи		16 600	26 100	27 000	27 000
	10-69	други финансови услуги		53 300	55 000	18 200	
	10-92	разходи за договорни санкции и неустойки, съдебни обезщетения и разноски		13 800	15 400	13 600	13 600
	10-98	други разходи, неклассифицирани в другите параграфи и подпараграфи		200			
19-00		Платени данъци, такси и административни санкции		259 800	5 000		
	19-01	платени държавни данъци, такси, наказателни лихви и административни санкции		8 700	16 500	16 500	16 500
	19-81	платени общински данъци, такси, наказателни лихви и административни санкции		3 700	8 400	8 400	8 400
				5 000	8 100	8 100	8 100
51-00		Основен ремонт на дълготрайни материални активи					
52-00		Придобиване на дълготрайни материални активи		2 386 500	22 341 500	23 122 500	26 730 000
	52-01	придобиване на машини и хардуер		7 994 500	19 952 200	13 713 600	25 355 000
	52-02	придобиване на сгради		37 900	292 000		
	52-03	придобиване на друго оборудване, машини и съоръжения		259 100	79 400		
	52-04	придобиване на транспортни средства		196 300	536 000		
	52-06	изграждане на инфраструктурни обекти		30 000	83 900		
	52-19	придобиване на други ДМА		7 463 200	18 960 900	13 713 600	25 355 000
				8 000			
53-00		Придобиване на нематериални дълготрайни активи		88 200	331 800	1 013 600	800 000
	53-01	придобиване на програмни продукти и лицензи за програмни продукти		29 400	18 000	500 000	500 000
	53-09	придобиване на други нематериални дълготрайни активи		58 800	313 800	513 600	300 000
54-00		Придобиване на земя					
	99-99	II. ОБЩО РАЗХОДИ ЗА ДЕЙНОСТ 0000		2 181 100	5 000 000	2 000 000	2 000 000
				26 771 700	74 950 000	64 107 400	78 946 500




Актуализирана бюджетна прогноза за периода 2023-2024г. и бюджетът за 2022г. от постъпленията от местни приходи и на разходите за местни дейности

		II.1. РАЗХОДИ ПО ДЕЙНОСТИ		Годишен отчет	Проект на бюджет	Прогноза	Прогноза
§§	под-§§	НАИМЕНОВАНИЯ НА ПАРАГРАФИТЕ И ПОДПАРАГРАФИТЕ		2021	2022	2023	2024
	02!						
	#N/A						
	602	ГРУПА - код по ЕБК					
	602	602 Опязване на околната среда					
		(наименование на дейността)					
01-00		Заплати и възнаграждения за персонала, нает по трудови и служебни правоотношения		14 255 200	16 024 200	16 456 600	16 456 600
	01-01	заплати и възнаграждения на персонала нает по трудови правоотношения		14 254 800	16 024 200	16 456 600	16 456 600
	01-02	заплати и възнаграждения на персонала нает по служебни правоотношения		400			
02-00		Други възнаграждения и плащания за персонала		803 100	873 300	806 400	806 400
	02-02	за персонала по извънтрудови правоотношения		7 700	25 100	23 000	23 000
	02-05	изплатени суми от СБКЮ за облекло и други на персонала, с характер на възнаграждение		345 300	506 500	516 700	516 700
	02-08	обезщетения за персонала, с характер на възнаграждение		303 000	341 700	266 700	266 700
	02-09	други плащания и възнаграждения		147 100			
05-00		Задължителни осигурителни вноски от работодатели		2 923 000	3 380 300	3 039 400	3 039 400
	05-51	осигурителни вноски от работодатели за Държавното обществено осигуряване (ДОО)		1 857 400	2 606 200	2 423 400	2 423 400
	05-60	здравно-осигурителни вноски от работодатели		729 000	774 100	616 000	616 000
	05-80	вноски за допълнително задължително осигуряване от работодатели		336 600			
10-00		Издръжка		22 984 400	27 585 700	38 827 800	25 945 600
	10-11	Храна		4 600	6 800	7 500	7 500
	10-12	Медикаменти		1 500	1 500	1 500	1 500
	10-13	Постелен инвентар и облекло		145 300	177 100	178 300	178 300
	10-15	материали		1 430 700	2 098 500	1 940 800	1 940 800
	10-16	вода, горива и енергия		1 766 900	2 344 300	1 828 000	1 828 000
	10-20	разходи за външни услуги		19 347 200	22 512 200	34 503 300	21 621 300
	10-30	Текущ ремонт		231 300	306 000	259 000	259 000
	10-51	командировки в страната		2 300	5 300	5 500	5 500
	10-52	краткосрочни командировки в чужбина			3 000	2 800	2 800
	10-62	разходи за застраховки		31 800	84 500	84 500	84 500
	10-63	такса ангажимент по земи			25 000		
	10-69	други финансови услуги			9 000	4 100	3 900
	10-91	други разходи за СБКЮ		300	500	500	500
	10-92	разходи за договорни санкции и неустойки, съдебни обезщетения и разноски		21 500	12 000	12 000	12 000
	10-98	други разходи, неklasифицирани в другите параграфи и подпараграфи		1 000			
19-00		Платени данъци, такси и административни санкции		91 600	144 400	132 300	132 300
	19-01	платени държавни данъци, такси, наказателни лихви и административни санкции		55 900	91 100	88 100	88 100
	19-81	платени общински данъци, такси, наказателни лихви и административни санкции		35 700	53 300	44 200	44 200
46-00		Разходи за членски внос и участие в нетърговски организации и дейности		400			
51-00		Основен ремонт на дълготрайни материални активи		59 400	3 289 300		
52-00		Придобиване на дълготрайни материални активи		1 198 600	8 089 900	0	0
	52-01	придобиване на компютри и хардуер		4 400	8 100		
	52-03	придобиване на друго оборудване, машини и съоръжения		283 600	2 218 200		
	52-04	придобиване на транспортни средства		824 600	5 815 600		
	52-05	придобиване на стопански инвентар		81 600	48 000		
	52-06	изграждане на инфраструктурни обекти		4 400			
53-00		Придобиване на нематериални дълготрайни активи		400	0	0	0
	53-01	придобиване на програмни продукти и лицензи за програмни продукти		400			
	99-99						
II. ОБЩО РАЗХОДИ ЗА ДЕЙНОСТ 0000				42 316 100	59 387 100	59 262 500	46 380 300



Актуализирана бюджетна прогноза за периода 2023-2024г. и бюджетът за 2022г. от постъпленията от местни приходи и на разходите за местни дейности

		II.1. РАЗХОДИ ПО ДЕЙНОСТИ				
§§	под-§§	НАИМЕНОВАНИЯ НА ПАРАГРАФИТЕ И ПОДПАРАГРАФИТЕ	Годишен отчет 2021	Проект на бюджет 2022	Прогноза 2023	Прогноза 2024
		021				
	#N/A					
	701	ГРУПА - код по ЕБК				
	701	701 Почивно дело				
		(наименование на дейността)				
01-00		Заплати и възнаграждения за персонала, нает по трудови и служебни правоотношения	30 900	33 800	34 700	34 700
	01-01	заплати и възнаграждения на персонала нает по трудови правоотношения	30 900	33 800	34 700	34 700
02-00		Други възнаграждения и плащания за персонала				
	02-05	изплатени суми от СБКО за облекло и други на персонала, с характер на възнаграждение	2 400	4 500	3 000	3 000
	02-08	обезщетения за персонала, с характер на възнаграждение	2 300	2 800	3 000	3 000
	02-09	други плащания и възнаграждения		1 700		
05-00		Задължителни осигурителни вноски от работодатели	100			
	05-51	осигурителни вноски от работодатели за Държавното обществено осигуряване (ДОО)	6 500	8 500	8 800	8 800
	05-60	здравно-осигурителни вноски от работодатели	4 100	6 400	6 600	6 600
	05-80	вноски за допълнително задължително осигуряване от работодатели	1 600	2 100	2 200	2 200
10-00		Издръжка	800			
	10-15	материали	24 300	38 000	37 000	37 000
	10-16	вода, горива и енергия	300	1 000	2 000	2 000
	10-20	разходи за външни услуги	15 900	20 000	22 000	22 000
	10-30	Текущ ремонт	7 500	16 000	12 000	12 000
19-00		Платени данъци, такси и административни санкции	600	1 000	1 000	1 000
	19-81	платени общински данъци, такси, наказателни димки и административни санкции	1 900	2 000	2 000	2 000
	99-99		1 900	2 000	2 000	2 000
		II. ОБЩО РАЗХОДИ ЗА ДЕЙНОСТ 0000	66 000	86 800	85 500	85 500




Актуализирана бюджетна прогноза за периода 2023-2024г. и бюджетът за 2022г. от постъпленията от местни приходи и на разходите за местни дейности

		II. РАЗХОДИ ПО ДЕЙНОСТИ		Годишен отчет	Проект на бюджет	Прогноза	Прогноза
§§	под-§§	НАИМЕНОВАНИЯ НА ПАРАГРАФИТЕ И ПОДПАРАГРАФИТЕ		2021	2022	2023	2024
	02						
	№/МА						
	702						
	702		ГРУПА - код по ЕБК				
			702 Физическа култура и спорт				
			(наименование на дейността)				
01-00		Заплати и възнаграждения за персонала, нает по трудови и служебни правоотношения		589 900	626 100	622 900	622 900
	01-01	заплати и възнаграждения на персонала нает по трудови правоотношения		589 900	626 100	622 900	622 900
02-00		Други възнаграждения и плащания за персонала		43 800	81 100	70 200	50 200
	02-02	за персонала по извънтрудови правоотношения		9 900	33 600	32 000	12 000
	02-05	изплатени суми от СБК(О) за облекло и други на персонала, с характер на възнаграждение		21 800	27 500	27 200	27 200
	02-08	обезщетения за персонала, с характер на възнаграждение		6 900	20 000	11 000	11 000
	02-09	други плащания и възнаграждения		5 200			
05-00		Задължителни осигурителни вноски от работодатели		119 500	128 600	125 400	96 800
	05-51	осигурителни вноски от работодатели за Държавното обществено осигуряване (ДОО)		77 800	96 200	93 700	93 700
	05-60	държавно-осигурителни вноски от работодатели		30 500	32 400	31 700	3 100
	05-80	вноски за допълнително задължително осигуряване от работодатели		11 200			
10-00		Извържка		1 288 700	1 936 800	1 819 800	1 819 800
	10-13	Постепен инвентар и облекло		7 100	9 000	9 000	9 000
	10-15	материал		59 200	128 700	110 000	110 000
	10-16	вода, горива и енергия		574 800	1 125 000	1 025 000	1 025 000
	10-20	разходи за външни услуги		412 000	539 600	548 000	548 000
	10-30	Текущ ремонт		171 600	108 000	103 000	103 000
	10-51	командировки в страната			1 500	1 500	1 500
	10-52	краткосрочни командировки в чужбина			1 000		
	10-62	разходи за застраховки		3 500	8 000	7 300	7 300
	10-92	разходи за договорни санкции и неустойки, съдебни обезщетения и разноси		4 400	16 000	16 000	16 000
	10-98	други разходи, неklasифицирани в другите параграфи и подпараграфи		56 100			
19-00		Платени данъци, такси и административни санкции		129 100	317 300	147 300	147 300
	19-01	платени държавни данъци, такси, наказателни лихви и административни санкции		129 100	147 300	147 300	147 300
	19-81	платени общински данъци, такси, наказателни лихви и административни санкции			170 000		
43-00		Субсидии и други текущи трансфери за нефинансови предприятия		90 000	100 000	100 000	100 000
	43-01	за текуща дейност		90 000	100 000	100 000	100 000
45-00		Субсидии и други текущи трансфери за юридически лица с нестопанска цел		1 159 000	1 829 000	1 820 000	1 820 000
51-00		Основен ремонт на дълготрайни материални активи		7 154 300	31 791 200	12 000 000	12 000 000
52-00		Придобиване на дълготрайни материални активи		1 544 900	4 101 300	13 400 000	10 000 000
	52-01	придобиване на кочии и хардуер			1 000		
	52-02	придобиване на сгради		1 443 900	3 891 200	13 400 000	10 000 000
	52-03	придобиване на друго оборудване, машини и съоръжения		46 600	163 600		
	52-05	придобиване на стопански инвентар		3 300	10 500		
	52-06	изграждане на инфраструктурни обекти			35 000		
	52-19	придобиване на други ДМА		51 100			
53-00		Придобиване на нематериални дълготрайни активи		23 900	0	0	0
	53-09	придобиване на други нематериални дълготрайни активи		23 900			
55-00		Капиталови трансфери		93 000	0	0	0
	55-03	капиталови трансфери за организации с нестопанска цел		93 000			
	99-99						
II. ОБЩО РАЗХОДИ ЗА ДЕЙНОСТ 0000				12 236 100	40 911 400	30 105 600	26 657 000




Актуализирана бюджетна прогноза за периода 2023-2024г. и бюджетът за 2022г. от постъпленията от местни приходи и на разходите за местни дейности

		II.1. РАЗХОДИ ПО ДЕЙНОСТИ		Годишен отчет	Проект на бюджет	Прогноза	Прогноза
§§	под-§§	НАИМЕНОВАНИЯ НА ПАРАГРАФИТЕ И ПОДПАРАГРАФИТЕ		2021	2022	2023	2024
	02						
	#N/A						
	703						
	703	ГРУПА - код по ЕБК					
		703 Култура					
		(наименование на дейността)					
01-00		Заплати и възнаграждения за персонала, нает по трудови и служебни правоотношения		2 222 300	2 416 100	2 480 000	2 480 000
	01-01	заплати и възнаграждения на персонала нает по трудови правоотношения		2 222 300	2 416 100	2 480 000	2 480 000
02-00		Други възнаграждения и плащания за персонала					
	02-01	за нецатен персонал нает по трудови правоотношения		221 200	210 100	215 000	215 000
	02-02	за персонала по извънтрудови правоотношения		29 000	34 000	34 000	34 000
	02-03	изплатени суми от СБКО за облекло и други на персонала, с характер на възнаграждение		91 100	57 000	57 000	57 000
	02-08	обезщетения за персонала, с характер на възнаграждение		74 300	91 800	94 000	94 000
	02-09	други плащания и възнаграждения		16 900	27 300	30 000	30 000
				9 900			
05-00		Задължителни осигурителни вноски от работодатели					
	05-51	осигурителни вноски от работодатели за Държавното обществено осигуряване (ДОО)		468 800	543 000	566 000	566 000
	05-60	здравно-осигурителни вноски от работодатели		298 600	416 500	433 000	433 000
	05-80	вноски за допълнително задължително осигуряване от работодатели		115 700	128 500	133 000	133 000
				54 500			
10-00		Издръжка					
	10-11	Храна		1 726 900	4 138 000	4 219 500	4 484 000
	10-12	Медикаменти		4 200	6 000	7 000	7 000
	10-13	Постелен инвентар и облекло			100	100	100
	10-14	Учебни и научно-изследователски разходи и книги за библиотеките		4 200	5 600	6 000	6 000
	10-15	материали		500			
	10-16	вода, горива и енергия		126 800	100 500	103 000	103 000
	10-20	разходи за евнини услуги		231 300	442 800	500 000	500 000
	10-30	Текущ ремонт		1 219 800	858 900	860 000	860 000
	10-51	командировки и стипендии		56 200	264 500	50 000	50 000
	10-62	разходи за застраховки		8 400	27 700	28 000	28 000
	10-63	такса ангажименти по заеми		8 800	9 900	9 900	9 900
	10-69	други финансови услуги		4 100	6 000		
	10-91	други разходи за СБКО		4 100	5 000	3 600	3 100
	10-92	разходи за договорни санкции и неустойки, съдебни обезщетения и разноски		1 600	2 000	2 000	2 000
	10-98	други разходи, неklasифицирани в другите параграфи и подпараграфи		200	200	200	200
19-00		Платени данъци, такси и административни санкции		56 700	2 408 800	2 649 700	2 914 700
	19-01	платени държавни данъци, такси, наказателни лихви и административни санкции		9 000	10 600	10 600	10 600
	19-81	платени общински данъци, такси, наказателни лихви и административни санкции		2 400	3 600	3 600	3 600
43-00		Субсидии и други текущи трансфери за нефинансови предприятия		6 600	7 000	7 000	7 000
	43-01	за текуща дейност		319 900	0	0	0
45-00		Субсидии и други текущи трансфери за юридически лица с нестопанска цел		319 900			
46-00		Разходи за членски внос и участие в нетърговски организации и дейности		1 890 000	1 084 900	272 000	272 000
51-00		Основен ремонт на дълготрайни материални активи		600	700	800	800
52-00		Придобиване на дълготрайни материални активи		2 400	693 200	2 000 000	
	52-01	придобиване на машини и хардуер		728 200	1 435 500	0	0
	52-03	придобиване на друго оборудване, машини и съоръжения		9 600	1 500		
	52-04	придобиване на транспортни средства		65 300	1 404 600		
	52-05	придобиване на стопански инвентар		1 800			
	52-06	изграждане на инфраструктурни обекти		6 800	20 700		
	52-19	придобиване на други ДМА		600 000			
53-00		Придобиване на нематериални дълготрайни активи		44 700	8 700		
	53-01	придобиване на програмни продукти и лицензи за програмни продукти		600	0	0	0
	99-99			600			
II. ОБЩО РАЗХОДИ ЗА ДЕЙНОСТ 0000				7 589 900	10 534 100	9 763 900	8 028 400



Актуализирана бюджетна прогноза за периода 2023-2024г. и бюджетът за 2022г. от постъпленията от местни приходи и на разходите за местни дейности

		III. РАЗХОДИ ПО ДЕЙНОСТИ		Годишен отчет	Проект на бюджет	Прогноза	Прогноза
§§	под-§§	НАИМЕНОВАНИЯ НА ПАРАГРАФИТЕ И ПОДПАРАГРАФИТЕ		2021	2022	2023	2024
	02						
	#N/A						
	803	ГРУПА - код по ЕБК					
	803	803 Транспорт и съобщения					
		(наименование на дейността)					
01-00		Заплати и възнаграждения за персонала, нает по трудови и служебни правоотношения					
	01-01	заплати и възнаграждения на персонала нает по трудови правоотношения		993 100	1 192 200	1 220 000	1 220 000
02-00		Други възнаграждения и плащания за персонала		993 100	1 192 200	1 220 000	1 220 000
	02-01	за нецатен персонал нает по трудови правоотношения		196 600	151 800	153 200	153 200
	02-02	за персонала по извънтрудови правоотношения		8 800	11 000	11 200	11 200
	02-03	изплатени суми от СБКО за облекло и други на персонала, с характер на възнаграждение		95 300	78 000	78 000	78 000
	02-08	обезщетения за персонала, с характер на възнаграждение		44 700	57 800	59 000	59 000
	02-09	други плащания и възнаграждения		35 000	5 000	5 000	5 000
05-00		Задължителни осигурителни вноски от работодатели		12 800			
	05-51	осигурителни вноски от работодатели за Държавното обществено осигуряване (ДОО)		214 300	247 200	251 000	251 000
	05-60	здравно-осигурителни вноски от работодатели		132 700	187 000	189 000	189 000
	05-80	вноски за допълнително задължително осигуряване от работодатели		55 600	60 200	62 000	62 000
10-00		Издръжка		26 000			
	10-13	Постелен инвентар и облекло		772 000	2 260 300	1 662 800	1 662 800
	10-15	материали			3 000	3 000	3 000
	10-16	вода, горива и енергия		60 300	260 000	260 000	260 000
	10-20	разходи за външни услуги		91 900	300 000	300 000	300 000
	10-30	Текущ ремонт		425 700	946 300	500 000	500 000
	10-51	командировки в страната		169 500	666 000	514 800	514 800
	10-62	разходи за застраховки		100	2 000	2 000	2 000
	10-69	други финансови услуги		15 900	33 000	33 000	33 000
19-00		Платени данъци, такси и административни санкции		8 600	50 000	50 000	50 000
	19-01	платени държавни данъци, такси, наказателни лихви и административни санкции		61 100	2 000	2 000	2 000
	19-81	платени общински данъци, такси, наказателни лихви и административни санкции		60 300	1 000	1 000	1 000
43-00		Субсидии и други текущи трансфери за нефинансови предприятия		800	1 000	1 000	1 000
	43-01	за текуща дейност		8 000 000	10 000 000	10 000 000	10 000 000
52-00		Придобиване на дълготрайни материални активи		8 000 000	10 000 000	10 000 000	10 000 000
	52-01	придобиване на компютри и хардуер		10 300	183 600	15 000	15 000
	52-03	придобиване на друго оборудване, машини и съоръжения		9 100	18 000	15 000	15 000
	52-04	придобиване на транспортни средства		1 200	27 600		
	52-19	придобиване на други ДМА			108 000		
	99-99				30 000		
III. ОБЩО РАЗХОДИ ЗА ДЕЙНОСТ 0000				10 247 400	14 037 100	13 304 000	13 304 000



Актуализирана бюджетна прогноза за периода 2023-2024г. и бюджетът за 2022г.
от постъпленията от местни приходи и на разходите за местни дейности

		II.1. РАЗХОДИ ПО ДЕЙНОСТИ		Годишен отчет	Проект на бюджет	Прогноза	Прогноза
§§	под-§§	НАИМЕНОВАНИЯ НА ПАРАГРАФИТЕ И ПОДПАРАГРАФИТЕ		2021	2022	2023	2024
		02					
	#N/A						
	805		ГРУПА - код по ЕБК				
	805		805 Туризм				
			(наименование на дейността)				
10-00	Издръжка						
	10-15		материали	156 800	727 500	440 000	440 000
	10-20		разходи за <i>вншни услуги</i>	30 600	150 000	150 000	150 000
	10-51		командировки в <i>страната</i>	122 900	557 500	270 000	270 000
	10-52		краткосрочни командировки в <i>чужбина</i>	1 500	5 000	5 000	5 000
	10-98		други разходи, неklasифицирани в другите параграфи и подпараграфи		15 000	15 000	15 000
46-00	Разходи за членски внос и участие в негърговски организации и дейности			1 800			
99-99			II. ОБЩО РАЗХОДИ ЗА ДЕЙНОСТ 0000	5 200			
				162 000	727 500	440 000	440 000



Актуализирана бюджетна прогноза за периода 2023-2024г. и бюджетът за 2022г. от постъпленията от местни приходи и на разходите за местни дейности


		II.1. РАЗХОДИ ПО ДЕЙНОСТИ		Годишен отчет	Проект на бюджет	Прогноза	Прогноза
§§	под-§§	НАИМЕНОВАНИЯ НА ПАРАГРАФИТЕ И ПОДПАРАГРАФИТЕ		2021	2022	2023	2024
	#N/A	02.1					
	806						
	806		ГРУПА - код по ЕБК				
			806 Други дейности по икономиката				
			(наименование на дейността)				
01-00			Заплати и възнаграждения за персонала, нает по трудови и служебни правоотношения	6 633 100	7 376 500	7 520 000	7 520 000
	01-01		заплати и възнаграждения на персонала нает по трудови правоотношения	6 633 100	7 376 500	7 520 000	7 520 000
02-00			Други възнаграждения и плащания за персонала	482 300	746 000	758 600	758 600
	02-01		за нецелен персонал нает по трудови правоотношения	58 400	83 400	85 600	85 600
	02-02		за персонала по извънтрудови правоотношения	7 400	33 200	34 000	34 000
	02-05		изплатени суми от СБКО за облекло и други на персонала, с характер на възнаграждение	214 000	319 100	329 200	329 200
	02-08		обезщетения за персонала, с характер на възнаграждение	138 200	310 300	309 800	309 800
	02-09		други плащания и възнаграждения	64 300			
05-00			Задължителни осигурителни вноски от работодатели	1 357 400	1 521 500	1 557 000	1 557 000
	05-51		осигурителни вноски от работодатели за Държавното обществено осигуряване (ДОО)	876 600	1 145 000	1 168 000	1 168 000
	05-50		здравно-осигурителни вноски от работодатели	347 700	376 500	389 000	389 000
	05-50		вноски за допълнително задължително осигуряване от работодатели	133 100			
10-00			Издръжка	1 757 800	3 552 500	2 946 000	2 946 000
	10-11		Храна	15 400	20 000	20 000	20 000
	10-12		Медикаменти	19 500	25 000	25 000	25 000
	10-13		Постелен инвентар и облекло	34 500	134 000	92 000	92 000
	10-15		материали	415 800	628 000	623 000	623 000
	10-16		вода, горива и енергия	309 300	532 500	532 000	532 000
	10-20		разходи за външни услуги	695 100	1 386 000	1 387 000	1 387 000
	10-30		Текущ ремонт	259 500	787 000	227 000	227 000
	10-51		командировки в страната	3 200	7 000	7 000	7 000
	10-62		разходи за застраховки	4 800	12 000	12 000	12 000
	10-91		други разходи за СБКО	300	1 000	1 000	1 000
	10-92		разходи за договорни санкции и неустойки, съдебни обезщетения и разноски	400	20 000	20 000	20 000
	10-98		други разходи, неklasифицирани в другите параграфи и подпараграфи	265 900	321 500	323 000	323 000
19-00			Платени данъци, такси и административни санкции	4 600	15 500	17 000	17 000
	19-01		платени държавни данъци, такси, наказателни лихви и административни санкции	261 300	306 000	306 000	306 000
	19-81		платени общински данъци, такси, наказателни лихви и административни санкции	5 100	5 100	5 000	5 000
46-00			Разходи за членски внос и участие в нетърговски организации и дейности	161 500	475 600	0	0
52-00			Придобиване на дълготрайни материални активи	4 400	13 700		
	52-01		придобиване на компютри и хардуер	99 200	157 000		
	52-02		придобиване на сгради	57 900	44 000		
	52-03		придобиване на друго оборудване, машини и съоръжения		259 900		
	52-04		придобиване на транспортни средства				
	52-05		придобиване на стопански инвентар		1 000		
53-00			Придобиване на нематериални дълготрайни активи	1 200	0	0	0
	53-01		придобиване на програмни продукти и лицензи за програмни продукти	1 200	0	0	0
	99-99						
II. ОБЩО РАЗХОДИ ЗА ДЕЙНОСТ 0000				10 664 300	13 998 700	13 109 600	13 109 600



545

Актуализирана бюджетна прогноза за периода 2023-2024г. и бюджетът за 2022г.
от постъпленията от местни приходи и на разходите за местни дейности

		II. РАЗХОДИ ПО ДЕЙНОСТИ				
§§	под-§§	НАИМЕНОВАНИЯ НА ПАРАГРАФИТЕ И ПОДПАРАГРАФИТЕ	Годишен отчет 2021	Проект на бюджет 2022	Прогноза 2023	Прогноза 2024
	02					
	#N/A					
	901	<----- ГРУПА - код по ЕБК				
	901	901 Разходи неклассифицирани в другите функции (наименование на дейността)				
21-00		Разходи за лихви по емисии на държавни (общински) ценни книжа	98 800	42 500	0	0
	21-10	лихви по държавни (общински) ценни книжа	98 800	42 500		
22-00		Разходи за лихви по заеми от страната	39 300	550 400	732 300	1 348 000
	22-21	Разходи за лихви по заеми от банки в страната	1 000	23 000	318 200	761 300
	22-24	Разходи за лихви по други заеми от страната	38 300	527 400	414 100	386 700
27-00		Разходи за лихви по заеми от банки и други финансови институции от чужбина	512 600	432 000	349 400	267 900
	99-99	II. ОБЩО РАЗХОДИ ЗА ДЕЙНОСТ 0000	650 700	1 024 900	1 081 700	1 415 900



546

ОБЩИНА ПЛОВДИВ

Наименование на общината

Код по ЕБК:6609

Прогноза на показателите за поети ангажименти и за задължения за разходи за 2021 и 2022 г. (в лв.)


Показател	отчет	отчет	отчет	отчет	проект на бюджет
	2018	2019	2020	2021	2022
Налични към края на годината задължения за разходи	x	x	x	10 699 600	10 000 000
Размер на отчетените/прогнозни разходи	284 804 700	312 210 600	325 383 100	388 147 300	524 572 100
Съотношение на наличните към края на год. задължения за разходи към средногод. размер на разходите за последните 4 години. (до 15%)	x	x	x	3,27%	2,58%
Налични към края на годината поети ангажименти за разходи	x	x	x	170 230 300	160 000 000
Размер на отчетените/прогнозни разходи	284 804 700	312 210 600	325 383 100	388 147 300	524 572 100
Съотношение на наличните към края на год. поети ангажименти за разходи към средногод. размер на разходите за последните 4 г. (до 50%)	x	x	x	51,96%	41,28%

Забележки:

1. За показателя "Задължения за разходи" се използват прогнозните кредитни салда на сметки 4010, 4030, 4241, 4281, 4282, 4291, 4523, 4548, 4568, 4845, 4847, 4848, 4853, 4861, 4863, 4877, 4878, 4897, 4898, 4971, 4972, 4975, 4976, 4978, 4979 от отчетна група "Бюджет".

2. За показателя "Поети ангажименти за разходи" се използва прогнозното кредитно салдо на сметка 9200 от отчетна група "Бюджет" при съобразяване с разпоредбата на чл. 91 от ЗДБРБ за 2022 г.

3. Показателят "Размер на отчетените разходи" включва общата сума на разходите от отчетна група "Бюджет" (раздел II и буква "Б" от раздел III от ЕБК) без § 19-00. За периода 2021-2022 г. се използват данни от прогнозата по Приложение № 8.



ПРОГНОЗА
за общинския дълг (вкл. и намеренията за поемане на нов дълг) и на разходите за лихви по него за периода 2022-2024 г. на община Пловдив

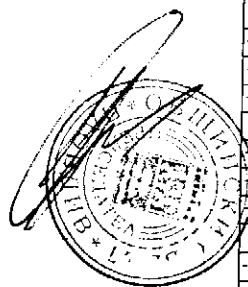
Приложение № 6г

Версия за I етап


Код по ЕБК:

6609

РАЗДЕЛИ	2022 г.			2023 г.			2024 г.		
	в т.ч.: по сключени договори за дълг и/или др. документи към 31.12.2021 г., от които проитичат задължения, представляващи общинския дълг	по сключени нови договори (и/или др.) с ангажменти за дълг и/или намерения за сключване през 2022 г.		в т.ч.: по сключени договори за дълг и/или др. документи към 31.12.2022 г., от които проитичат задължения, представляващи общинския дълг	намерения за сключване през 2023 г. на нови договори (и/или др.) с ангажменти за дълг		в т.ч.: по сключени договори за дълг и/или др. документи към 31.12.2023 г., от които проитичат задължения, представляващи общинския дълг	намерения за сключване през 2024 г. на нови договори (и/или др.) с ангажменти за дълг	(лева)
Раздел А - ИНФОРМАЦИЯ ЗА ДЪЛГА, КОЙТО СЕ ОТЧИТА В БЮДЖЕТА									
I. Дълг в началото на периода	40 933 800	40 933 800	X	71 155 900	71 155 900	X	112 956 900	112 956 900	X
II. Движение по дълга за периода:	30 222 100	30 222 100	0	41 801 000	28 919 000	12 882 000	13 463 000	13 463 000	0
1. по емитирани общински ценни книжа	4 503 000	4 503 000	0	0	0	0	0	0	0
- емисии на ценни книжа	4 545 500	4 545 500	0	0	0	0	0	0	0
- погашения по главници и обратно изкупуване	42 500	42 500	0	0	0	0	0	0	0
- разходи за лихви	0	0	0	0	0	0	0	0	0
2. по външни заеми /с чуждестранен кредитор/	-3 060 700	-3 060 700	0	-3 070 000	-3 070 000	0	-3 070 000	-3 070 000	0
- получени средства по заема (усвояване)	0	0	0	0	0	0	0	0	0
- погашения по главници	3 060 700	3 060 700	0	0	0	0	0	0	0
- разходи за лихви	432 000	432 000	0	3 070 000	3 070 000	0	3 070 000	3 070 000	0
3. по банкови заеми от страната /местен кредитор/	5 469 100	5 469 100	0	349 400	349 400	0	267 900	267 900	0
- получени средства по заема (усвояване)	5 507 600	5 507 600	0	24 499 300	24 499 300	0	19 693 700	19 693 700	0
- погашения по главници	5 507 600	5 507 600	0	24 620 600	24 620 600	0	22 000 000	22 000 000	0
- разходи за лихви	38 500	38 500	0	121 300	121 300	0	2 306 300	2 306 300	0
4. по заеми от др лица от страната, включени в сектор "Държавно управление" /напр. ФЛИАГ, ФЕЕ и др., съгласно Списък на юридическите лица, включени в институционален сектор "Държавно управление" /	23 310 700	23 310 700	0	318 200	318 200	0	761 300	761 300	0
- получени средства по заема (усвояване)	38 252 300	38 252 300	0	7 489 700	7 489 700	0	-3 160 700	-3 160 700	0
- погашения по главници	14 941 600	14 941 600	0	9 858 300	9 858 300	0	0	0	0
- разходи за лихви	527 400	527 400	0	2 368 600	2 368 600	0	3 160 700	3 160 700	0
5. по заеми от лица от страната, НЕ включени в сектор "Държавно управление" (търг дружество и/или др дружества)	0	0	0	414 100	414 100	0	386 700	386 700	0
- получени средства по заема (усвояване)	0	0	0	0	0	0	0	0	0
- погашения по главници	0	0	0	0	0	0	0	0	0
- разходи за лихви	0	0	0	0	0	0	0	0	0
6. по фикс лизинги и търговски кредити	0	0	0	0	0	0	0	0	0
задължения по финансов лизинг и търговски кредит	0	0	0	0	0	0	0	0	0
- погашения по финансов лизинг и търговски кредит	0	0	0	0	0	0	0	0	0
- разходи за лихви по финансов лизинг и търг. кредит	0	0	0	0	0	0	0	0	0
7. безлихвени заеми от Централния бюджет	0	0	0	0	0	0	0	0	0
- получени средства по заема (усвояване)	0	0	0	0	0	0	0	0	0
- погашения по главници	0	0	0	0	0	0	0	0	0
- разходи за лихви *	0	0	0	0	0	0	0	0	0
8. безлихвени заеми от друг първостепенен разпоредител с бюджет (напр. друга община)	0	0	0	0	0	0	0	0	0



РАЗДЕЛИ	2022 г.	в т.ч.:		2023 г.	в т.ч.:		2024 г.	в т.ч.:	
		по сключени договори за дълг и/или др. документи към 31.12.2021 г., от които произтичат задължения, представляващи общински дълг	по сключени през 2022 г. нови договори (и/или др.) с ангажименти за дълг и/или намерения за сключване през 2022 г.		за дълг и/или др. документи към 31.12.2022 г., от които произтичат задължения, представляващи общински дълг	намерения за сключване през 2023 г. на нови договори (и/или др.) с ангажименти за дълг		по сключени договори за дълг и/или др. документи към 31.12.2023 г., от които произтичат задължения, представляващи общински дълг	намерения за сключване през 2024 г. на нови договори (и/или др.) с ангажименти за дълг
- получени средства по заема (усвояване)	0			0			0		
- погашения по главници	0			0			0		
- разходи за лихви *	0			0			0		
9. Безлихвени заеми от ПУДООС	0	0	0	12 882 000	0	12 882 000	0	0	0
- получени средства по заема (усвояване)	0			12 882 000		12 882 000	0		0
- погашения по главници	0			0		0	0		0
- разходи за лихви *	0			0		0	0		0
III. Преценка на дълга (+/-)	0			0		0	0		0
IV. Очакван размер на дълга в края на периода Л+II+III	71 155 900	71 155 900	0	112 956 900	100 074 900	12 882 000	126 419 900	126 419 900	0
Раздел Б - ИНФОРМАЦИЯ ЗА ДЪЛГА, КОЙТО СЕ ОТЧИТА В ОТЧЕТНА ГРУПА СМЕТКИ ЗА СЕС (заеми, отпуснати по реда на ДДС 6/2011 г.)									
I. Дълг в началото на периода	0		X	0	0	X	0	0	X
II. Движение по дълга за периода:									
- получени средства по заема (усвояване)	0	0	0	0	0	0	0	0	0
- погашения по главници	0			0		0	0		0
- разходи за лихви *	0			0		0	0		0
III. Преценка на дълга (+/-)	0			0		0	0		0
IV. Очакван размер на дълга в края на периода Л+II+III	0	0	0	0	0	0	0	0	0
Раздел В - ОБЩО ДЪЛГ (Раздел А + Раздел Б)									
I. Дълг в началото на периода	40 933 800	40 933 800	X	71 155 900	71 155 900	X	112 956 900	112 956 900	X
II. Движение по дълга за периода:									
- получени средства по дълга (усвояване)	30 222 100	30 222 100	0	41 801 000	28 919 000	12 882 000	13 463 000	13 463 000	0
- погашения по главници	48 305 400	48 305 400	0	47 360 900	34 478 900	12 882 000	22 000 000	22 000 000	0
- разходи за лихви	18 083 300	18 083 300	0	5 559 900	5 559 900	0	8 537 000	8 537 000	0
III. Преценка на дълга (+/-)	982 400	982 400	0	1 081 700	1 081 700	0	1 415 900	1 415 900	0
IV. Очакван размер на дълга в края на периода Л+II+III	0	0	0	0	0	0	0	0	0
IV. Очакван размер на дълга в края на периода Л+II+III	71 155 900	71 155 900	0	112 956 900	100 074 900	12 882 000	126 419 900	126 419 900	0
ОБЩО за Раздел А/Дълг в Бюджета/									
I. Дълг в началото на периода	40 933 800	40 933 800	X	71 155 900	71 155 900	X	112 956 900	112 956 900	X
II. Движение по дълга за периода:									
- получени средства по дълга (усвояване)	30 222 100	30 222 100	0	41 801 000	28 919 000	12 882 000	13 463 000	13 463 000	0
- погашения по главници	48 305 400	48 305 400	0	47 360 900	34 478 900	12 882 000	22 000 000	22 000 000	0
- разходи за лихви	18 083 300	18 083 300	0	5 559 900	5 559 900	0	8 537 000	8 537 000	0
III. Преценка на дълга (+/-)	982 400	982 400	0	1 081 700	1 081 700	0	1 415 900	1 415 900	0
IV. Очакван размер на дълга в края на периода Л+II+III	0	0	0	0	0	0	0	0	0
IV. Очакван размер на дълга в края на периода Л+II+III	71 155 900	71 155 900	0	112 956 900	100 074 900	12 882 000	126 419 900	126 419 900	0



**Прогноза за намерения за посмане на задължения чрез договори за финансов лизинг
и други форми на дълг за периода 2023–2025 г.**

ЦКВЗ ПЛОВДИВ ЕООД

наименование на заемополучателя

проект / договор № / дата / Лизингодател / Засмодател

1	2	3	Първоначална вноска		5	6	7	Погасителна вноска		9
			4.1	4.2				8.1	8.2	
Първоначална стойност на лизингования актив / Размер на задължението към дата на сключване на договора (в оригинална валута)	Валута на плащане	Размер на първоначалната вноска по лизинга (% от стойността на актива)	Дата на плащане на първоначалната вноска	Дата на първо погасяване на лизингово задължение и друга форма на дълг /дата - ден, месец, година/	Краен срок за погасяване на лизинговото задължение и друга форма на дълг /дата - ден, месец, година/	Периодичност на погасенията /месец, тримесечие, полугодие, година или друга периодичност/	Главница	Лихва	Лихвен процент	
2023 г.	0	0	0	0	0	0	0	0	0	0
2024 г.	0	0	0	0	0	0	0	0	0	0
2025 г.	0	0	0	0	0	0	0	0	0	0

Допълнителни забележки и уточнения:

ПОТВЪРДИЛ: РОСИЦА СЛАВОВА
(име, фамилия)

тел.: 032 606 536

e-mail:

РЪКОВОДИТЕЛ: д-р БОЯН КОСТОВ

ГЛ. СЧЕТОВОДИТЕЛ: РОСИЦА СЛАВОВА

550

**Прогноза за намерения за поемане на задължения чрез договори за финансов лизинг
и други форми на дълг за периода 2023–2025 г.**


КОМПЛЕКСЕН ОНКОЛОГИЧЕН ЦЕНТЪР - ПЛОВДИВ ЕООД

наименование на заемополучателя


проект / договор № / дата / Лизингодател / Заемодател

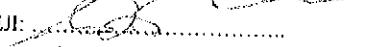
1	2	3	Първоначална вноска		5	6	7	Погасителна вноска		9
			4.1	4.2				8.1	8.2	
2023 г.										
2024 г.										
2025 г.										


Допълнителни забележки и уточнения:

ИЗГОТВИЛ: 
(Антоанета Динчева)

сл. тел.: 032278736
e-mail: kocplovdiv_fso@abv.bg



РЪКОВОДИТЕЛ: 
/Доц. д-р Тихомир Дерменджиев, д.м./

ГЛ. СЧЕТОВОДИТЕЛ: 
/Елена Димитрова



Прогноза за намерения за поемане на задължения чрез договори за финансов лизинг и други форми на дълг за периода 2023–2025 г.

ЦЕНТЪР ЗА ПСИХИЧНО ЗДРАВЕ - ПЛОВДИВ ЕООД

наименование на засмолучателя

проект / договор № / дата / Лизингодател / Засмодател


1	2	3	Първоначална вноска		5	6	7	Погасителна вноска		9
			4.1	4.2				8.1	8.2	
2023 г.	0		0	0						
2024 г.	0		0	0						
2025 г.	0		0	0						

Допълнителни забележки и уточнения:

Допълнителни забележки и уточнения: Дружеството няма намерения за поемане на задължения чрез договори за финансов лизинг и други форми на дълг.

изготвил: Марияна Тодорова
(име, фамилия)

сл. тел: 0894655109
e-mail: psychodis@psodaviv.bg



РЪКОВОДИТЕЛ: _____

ГЛ. СЧЕТОВОДИТЕЛ: _____

552

**Прогноза за намерения за поемане на задължения чрез договори за финансов лизинг
и други форми на дълг за периода 2023–2025 г.**

МБАЛ "Св. Марина" ЕООД

наименование на заемополучателя

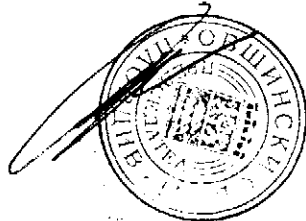
проект / договор № / дата / Лизингодател / Засмодател

1	2	3	Първоначална вноска		5	6	7	Погасителна вноска		9
			4.1	4.2				8.1	8.2	
2023 г.										
2024 г.										
2025 г.										

Допълнителни забележки и уточнения:


ИЗГОТВИЛ: Виолета Тодорова
(име, фамилия)

сл. тел.: 032/354807
e-mail: mba_l_st_mina_fso@abv.bg



РЪКОВОДИТЕЛ: *[Signature]*

ГЛ. СЧЕТОВОДИТЕЛ: *[Signature]*




**Прогноза за намерения за поемане на задължения чрез договори за финансов лизинг
и други форми на дълг за периода 2023–2025 г.**

МБАЛ „Свети Пантелеймон“ - Пловдив“ ЕООД
наименование на засмолучателя

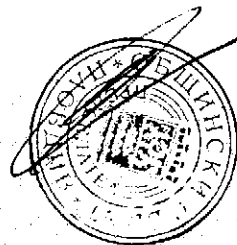
проект / договор № / дата / Лизингодател / Засмолател

1	2	3	Първоначална вноска		5	6	7	Погасителна вноска		9
			4.1	4.2				8.1	8.2	
2023 г.										
2024 г.										
2025 г.										

Допълнителни забележки и уточнения:

ИЗГОТВИЛ: 
(Веселина Мушамова)

сл. тел.: 882450750
e-mail: ..gl.schetovoditel@mbal2pv.com



РЪКОВОДИТЕЛ:
Д-р Константин Саунджиев

ГЛ. СЧЕТОВОДИТЕЛ:
Веселина Мушамова

554

**Прогноза за намерения за поемане на задължения чрез договори за финансов лизинг
и други форми на дълг за периода 2023–2025 г.**

ИНСИНЕРАТОР ПЛОВДИВ ЕООД
наименование на заемополучателя

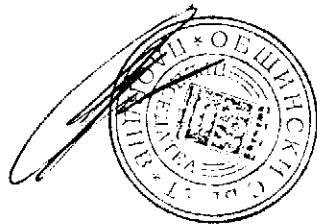
проект / договор № / дата / Лизингодател / Заемодател

1	2	3	Първоначална вноска		5	6	7	Погасителна вноска		9
			4.1	4.2				8.1	8.2	
2023										
2024										
2025										

Допълнителни забележки и уточнения:

ИЗГОТВИЛ: МАРИАМ ГАРАБЕДЯН
(име, фамилия)

сл. тел.: 032/635943
e-mail: insincratoplovdiv@gmail.com



РЪКОВОДИТЕЛ: ДОНЧО КАЦАРЕВ

**DONCHO
MITEV
KATSAREV**

Digitally signed by
DONCHO MITEV KATSAREV
Date: 2022.03.23 12:06:30
+02'00'

ГЛ. СЧЕТОВОДИТЕЛ: МАРИАМ ГАРАБЕДЯН

**Mariam Vahan
Garabedian**

Digitally signed by Mariam
Vahan Garabedian
Date: 2022.03.23 12:09:10
+02'00'

555

Прогноза за нов дълг и финансиране чрез заеми на база действащи договори и намерения за поемане на задължения по нови заеми за периода
2023–2025 г.

ЦКВЗ ПЛОВДИВ ЕООД
наименование на заемополучателя

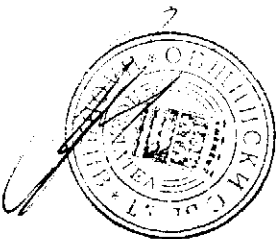
	/в лева/		
	2023 Прогноза	2024 Прогноза	2025 Прогноза
Нови заеми	0	0	0
1. Нови заеми			

Определяне на дълг към края на годината						/в лева/
	2021	2022	2023	2024	2025	
	Отчет	Разчети	Прогноза	Прогноза	Прогноза	
Дълг в началото на годината						
I. Финансиране (нето)						
1. Получени заеми						
1.1. По договори преди 01.01.						
1.2. По нови заеми						
2. Погашения по заеми						
1.1. По договори преди 01.01.						
1.2. По нови заеми						
II. Преценка на дълга (+/-) (възникнала в резултат на валутно-курсони разлики)						
По курс на БНБ към 31.12.						
Дълг към края на годината						

Забележка:

Левовата равностойност на получени заеми/извършени погашения във валута, различна от лева, се изчислява по курс на БНБ за съответната валута към датата на извършване на операцията.

Допълнителни забележки и уточнения:




ИЗГОТВИЛ: РОСИЦА СЛАВОВА
(име, фамилия)

сл. тел.:
e-mail:

РЪКОВОДИТЕЛ: Д-Р БОЯН КОСТОВ

ГЛ. СЧЕТОВОДИТЕЛ: РОСИЦА СЛАВОВА



Прогноза за нов дълг и финансиране чрез заеми на база действащи договори и намерения за поемане на задължения по нови заеми за периода
2023–2025 г.

Приложение № 66

КОМПЛЕКСЕН ОНКОЛОГИЧЕН ЦЕНТЪР - ПЛОВДИВ ЕООД
наименование на заемополучателя


	/в лева/		
	2023 Прогноза	2024 Прогноза	2025 Прогноза
Нови заеми			

Определяне на дълг към края на годината	/в лева/				
	2021	2022	2023	2024	2025
	Отчет	Разчети	Прогноза	Прогноза	Прогноза
Дълг в началото на годината					
I. Финансиране (нето)		999948	3641022	3025638	2410290
1. Получени заеми	999948	2641074	-615384	-615348	-615348
1.1. По договори преди 01.01.	999948	3000052			
1.2. По нови заеми		3000052			
2. Погашения по заеми					
2.1. По договори преди 01.01.		358978	615384	615348	615348
2.2. По нови заеми		358978	615384	615348	615348
II. Проценка на дълга (+/-) (възникнала в резултат на валутно-курсони разлики)					
По курс на БНБ към 31.12.					
Дълг към края на годината	999948	3641022	3025638	2410290	1794942

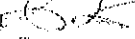
Забележка:


Левовата равностойност на получени заеми/извършени погашения във валута, различна от лева, се изчислява по курс на БНБ за съответната валута към датата на извършване на операцията.


Допълнителни забележки и уточнения:

ИЗГОТВИЛ: 
(Ангелина Динчева)

сл. тел.: 032278736
e-mail: kocplowdiv_fso@abv.bg

РЪКОВОДИТЕЛ: 
(Д-р Тихомир Дерменджиев, и.м.)

ГЛ. СЧЕТОВОДИТЕЛ: 
(Любомир Иванов)



Прогноза за нов дълг и финансиране чрез заеми на база действащи договори и намерения за поемане на задължения по нови заеми за периода 2023–2025 г.

ЦЕНТЪР ЗА ПСИХИЧНО ЗДРАВЕ - ПЛОВДИВ ЕООД
наименование на заемополучателя

/в лева/

Нови заеми	2023	2024	2025
	Прогноза	Прогноза	Прогноза
1. Нови заеми			


/в лева/

Определяне на дълг към края на годината					
Дълг е началото на годината	2021	2022	2023	2024	2025
	Отчет	Разчети	Прогноза	Прогноза	Прогноза
I. Финансиране (нето)					
1. Получени заеми					
1.1. По договори преди 01.01.					
1.2. По нови заеми					
2. Погашения по заеми					
1.1. По договори преди 01.01.					
1.2. По нови заеми					
II. Преценка на дълга (+/-) (възникнала в резултат на валутно-курсови разлики)					
По курс на БНБ към 31.12.					
Дълг към края на годината					


Забележка:

Левовата равносност на получени заеми/извършени погашения във валута, различна от лева, се изчислява по курс на БНБ за съответната валута към датата на извършване на операцията.

Допълнителни забележки и уточнения: Дружеството към настоящият момент няма заеми и няма намерение за поемане на задължения по нови заеми.



изготвил: Мариян Тодорова
(име, фамилия)
сл. тел.: 0894655108
e-mail: psichodis-fso@abv.bg



РЪКОВОДИТЕЛ: _____
ГЛ. СЧЕТОВОДИТЕЛ: _____

Прогноза за нов дълг и финансиране чрез заеми на база действащи договори и намерения за поемане на задължения по нови заеми за периода

2023–2025 г.

МБАЛ „Св. Марина“ ЕООД
 наименование на заемополучателя

	/в лева/		
	2023	2024	2025
Нови заеми	Прогноза	Прогноза	Прогноза
I. Нови заеми			

Определяне на дълг към края на годината						/в лева/
	2021	2022	2023	2024	2025	
	Отчет	Разчети	Прогноза	Прогноза	Прогноза	
Дълг в началото на годината						
I. Финансиране (нето)	240000	240000	129000			
I. Получени заеми		-111000	-129000			
I.1. По договори преди 01.01.						
I.2. По нови заеми						
II. Погашения по заеми						
II.1. По договори преди 01.01.		111000	129000			
II.2. По нови заеми		111000	129000			
III. Превенция на дълга (+/-) (възникнала в резултат на валутно-курсови разлики)						
По курс на БНБ към 31.12.						
Дълг към края на годината	240000	129000				

Забележка:


Девовата равностойност на получени заеми и извършени погашения във валута, различна от лева, се изчислява по курс на БНБ за съответната валута към датата на извършване на операцията.

Допълнителни забележки и уточнения:

ИЗГОТВИЛ: **Вioleta Todorova**
 (име, фамилия)
 сл. тел.: 032/654807
 e-mail: mbal.st.mina.fso@abv.bg

РЪКОВОДИТЕЛ: _____

ГЛ. СЧЕТОВОДИТЕЛ: _____



Прогноза за нов дълг и финансиране чрез заеми на база действащи договори и намерения за поемане на задължения по нови заеми за периода 2023–2025 г.

МБАЛ „Свети Пийтлеймов“ - Пловдив ЕООД
наименование на заемополучателя

/в лева/

	2023	2024	2025
	Прогноза	Прогноза	Прогноза
Нови заеми			
1. Нови заеми			


/в лева/

Определение на дълг към края на годината					
	2021	2022	2023	2024	2025
	Отчет	Рачети	Прогноза	Прогноза	Прогноза
Дълг в началото на годината					
I. Финансиране (нето)					
1. Получени заеми					
1.1. По договори преди 01.01.					
1.2. По нови заеми					
2. Погашения по заеми					
2.1. По договори преди 01.01.					
2.2. По нови заеми					
II. Преценка на дълга (+/-) (възникнала в резултат на валутно-курсови разлики)					
По курс на БНБ към 31.12.					
Дълг към края на годината					

Забележка:

Левовата равностойност на получени заемни/извършени погашения във валута, различни от лева, се изчислява по курс на БНБ за съответната валута към датата на извършване на операцията.

Допълнителни забележки и уточнения:

ИЗГОТВИЛ: 
(Веселина Мушазмова)
сл. тел.: 0882450750
e-mail: gl.schetovoditel@mbal2pv.com

РЪКОВОДИТЕЛ:
д-р Константин Савиджисъв
ГЛ. СЧЕТОВОДИТЕЛ:
Веселина Мушазмова

Прогноза за нов дълг и финансиране чрез заемн на база действащи договори и намерения за поемане на задължения по нови заемн за периода
2023–2025 г.

ИНСПЕКТОР ПЛОВДИВ ЕООД
наименование на заемодолжателя


	лева		
	2023	2024	2025
Нови заемн	Прогноза	Прогноза	Прогноза
I. Нови заемн			

Определение на дълг към края на годината					
	2021	2022	2023	2024	2025
	Отчет	Разчети	Прогноза	Прогноза	Прогноза
<i>Дълг в началото на годината</i>		90000	90000	90000	90000
I. Финансиране (нето)	90000				
I. Получени заемн	90000				
1.1. По договори преди 01.01.	50000				
1.2. По нови заемн	40000				
II. Погашения по заемн					
1.1. По договори преди 01.01.					
1.2. По нови заемн					
II. Проценки на дълг (+/-) (възникнала в резултат на валутно-курсови разлики)					
По курс на БНБ към 31.12.					
<i>Дълг към края на годината</i>	90000	90000	90000	90000	90000

Забележка:

Левовата равностойност на получени заемн/извършени погашения във валута, различна от лева, се изчислява по курс на БНБ за съответната валута към датата на извършване на операцията.

Допълнителни забележки и уточнения:



ПОГОТВИЛ: МАРИАМ ГАРАБЕДЯН
(име, фамилия)
сл. тел.: 032/635943
e-mail: insinatorplovdiv@gmail.com

РЪКОВОДИТЕЛ: ДОНЧО КАЦАРЕВ

DONCHO
MITEV
KATSAREV

Digitally signed by
DONCHO MITEV
KATSAREV
Date: 2022.03.23
2:07:48 +02'00'

ГЛ. СЧЕТОВОДИТЕЛ: МАРИАМ ГАРАБЕДЯН

Mariam
Vahan
Garabedyan

Digitally signed
by Mariam Vahan
Garabedyan
Date: 2022.03.23
2:09:25 +02'00'

561

Справка за разходите на начислена основа за лихви по обслужване на заемите на база действащи договори за заеми и намерения за поемане на задължения по нови договори за заеми за периода 2023–2025 г.

ЦКВЗ ПЛОВДИВ ЕООД

/наименование на заемополучателя/

на начислена основа

/в лева/

Разходи за лихви	2021	2022	2023	2024	2025
	Отчет	Разчети	Прогноза	Прогноза	Прогноза
Общо	0	0	0	0	0
1. По заеми преди 01.01.					
2. По нови заеми					

Допълнителни забележки и уточнения:

ИЗГОТВИЛ: РОСИЦА СЛАВОВА
(име, фамилия)

сл. тел.: 032 606 536
e-mail:

РЪКОВОДИТЕЛ: д-р БОЯН КОСТОВ

ГЛ. СЧЕТОВОДИТЕЛ:




562

Справка за разходите на начислена основа за лихви по обслужване на заемите на база действащи договори за заеми и намерения за поемане на задължения по нови договори за заеми за периода 2023–2025 г.

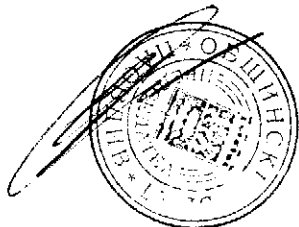
КОМПЛЕКСЕН ОНКОЛОГИЧЕН ЦЕНТЪР - ПЛОВДИВ ЕООД
/наименование на заемополучателя/


на начислена основа	/в лева/				
Разходи за лихви	2021	2022	2023	2024	2025
	Отчет	Разчети	Прогноза	Прогноза	Прогноза
Общо	479.00	12 000.00	12 000.00	12 000.00	12 000.00
1. По заеми преди 01.01.		12000	12000	12000	12000
2. По нови заеми	479				


Допълнителни забележки и уточнения:

ИЗГОТВИЛ: 
(Антоанета Динева)

сл. тел.: 032278736
e-mail: kocplovdiv_fso@abv.bg



РЪКОВОДИТЕЛ: 
Доц. д-р Тихомир Дерменджиев

ГЛ. СЧЕТОВОДИТЕЛ: 
Елена Ангелова



Справка за разходите на начислена основа за лихви по обслужване на заемите на база действащи договори за заеми и намерения за поемане на задължения по нови договори за заеми за периода 2023–2025 г.

ЦЕНТЪР ЗА ПСИХИЧНО ЗДРАВЕ - ПЛОВДИВ ЕООД
/наименование на заемополучателя/

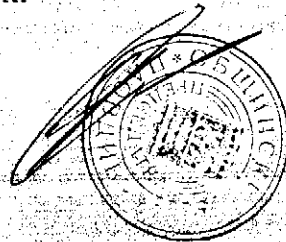
на начислена основа /в лева/

Разходи за лихви	2021	2022	2023	2024	2025
	Отчет	Разчети	Прогноза	Прогноза	Прогноза
Общо					
1. По заеми преди 01.01.					
2. По нови заеми					

Допълнителни забележки и уточнения:

ИЗГОТВИЛ: Марияна Тодорова
(име, фамилия)

сл. тел.: 0894655108
e-mail: psichodis.fsof@abv.bg



РЪКОВОДИТЕЛ:

ГЛ. СЧЕТОВОДИТЕЛ:



Справка за разходите на начислена основа за лихви по обслужване на заемите на база действащи договори за заеми и намерения за поемане на задължения по нови договори за заеми за периода 2023–2025 г.

/наименование на заемополучателя/

на начислена основа


Разходи за лихви	2021	2022	2023	2024	2025
	Отчет	Разчети	Прогноза	Прогноза	Прогноза
Общо					
1. По заеми преди 01.01.					
2. По нови заеми					

/в лева/

Допълнителни забележки и уточнения:


ИЗГОТВИЛ: Виолета Тодорова
(име, фамилия)

сл. тел.: 032/654807
e-mail: mba1_st_mina_fso@abv.bg



РЪКОВОДИТЕЛ:

ГЛ. СЧЕТОВОДИТЕЛ:



565

Справка за разходите на начислена основа за лихви по обслужване на заемите на база действащи договори за заеми и намерения за поемане на задължения по нови договори за заеми за периода 2023–2025 г.

МБАЛ „Свети Пантелеймон“ - Пловдив ЕООД
/наименование на засмополучателя/

на начислена основа


/в лева/

Разходи за лихви	2021	2022	2023	2024	2025
	Отчет	Разчети	Прогноза	Прогноза	Прогноза
Общо					
1. По заеми преди 01.01.					
2. По нови заеми					

Допълнителни забележки и уточнения:

ИЗГОТВИЛ:
(Веселина Мушамова)

сл. тел.: 0882450750
e-mail: gl.schetovoditel@mbal2pv.com



РЪКОВОДИТЕЛ:
д-р Константин Санунджиев

ГЛ. СЧЕТОВОДИТЕЛ:
Веселина Мушамова

Справка за разходите на начислена основа за лихви по обслужване на заемите на база действащи договори за
заеми и намерения за поемане на задължения по нови договори за заеми за периода 2023–2025 г.

ИНСИНЕРАТОР ПЛОВДИВ ЕООД
наименование на засмopolучателя


На начислена основа

Разходи за лихви	лева				
	2021 Отчет	2022 Разчети	2023 Прогноза	2024 Прогноза	2025 Прогноза
Общо	8 372.93	8 372.93	8 372.93	8 372.93	8 372.93
1. По заеми преди 01.01.	8372.93	8372.93	8372.93	8372.93	8372.93
2. По нови заеми					

Допълнителни забележки и уточнения:

ИЗГОТВИЛ: МАРИАМ ГАРАБЕДЯН
(име, фамилия)

сл. тел.: 032/635943
e-mail: insinatorplovdiv@gmail.com



РЪКОВОДИТЕЛ: ДОНЧО КАЦАРЕВ
DONCHO
MITEV
KATSAREV
V

Digitally signed
by DONCHO
MITEV KATSAREV
Date: 2022.03.23
2:06:51 +02'00'

ГЛ. СЧЕТОВОДИТЕЛ: МАРИАМ ГАРАБЕДЯН

Mariam
Vahan
Garabed
yan

Digitally signed
By Mariam
Vahan
Garabedian
Date: 2022.03.23
2:08:54 +02'00'

567

за общинския дълг (вкл. и намеренията за поемане на нов дълг) и на разходите за лихви по него за периода 2023-2025 г. на община


ПРОГНОЗА

Прилож

Код по ЕБК:

Версия за Е-стол
 02 К 83 Николов 9708

РАЗДЕЛ	2022 г.	в т.ч.:		2023 г.	в т.ч.:		2024 г.	в т.ч.:		2025 г.
		по сключени договори за дълг и/или др. документи към 31.12.2022 г. от които произтичат задължения, представляващи общинския дълг	по сключени през 2022 г. нови договори (и/или др.) с ангажименти за дълг и/или намерения за сключване през 2022 г.		по сключени договори за дълг и/или др. документи към 31.12.2022 г. от които произтичат задължения, представляващи общинския дълг	намерения за сключване през 2023 г. на нови договори (и/или др.) с ангажименти за дълг		по сключени договори за дълг и/или др. документи към 31.12.2023 г. от които произтичат задължения, представляващи общинския дълг	намерения за сключване през 2024 г. на нови договори (и/или др.) с ангажименти за дълг	
Раздел А - ИНФОРМАЦИЯ ЗА ДЪЛГА, КОЙТО СЕ ОТЧИТА В БЮДЖЕТА										
I. Дълг в началото на периода										
II. Движение по дълга за периода										
1. по смитирани общински ценни книже	0	0	X	0	0	0	0	0	X	0
- емисии на ценни книже	0	0	0	0	0	0	0	0	0	0
- погашения по главници и обратно изкупуване	0	0	0	0	0	0	0	0	0	0
- разходи за лихви	0	0	0	0	0	0	0	0	0	0
2. по банкови заемни от страната (местен кредитор)	0	0	0	0	0	0	0	0	0	0
- получени средства по засма (усвояване)	0	0	0	0	0	0	0	0	0	0
- погашения по главници	0	0	0	0	0	0	0	0	0	0
- разходи за лихви	0	0	0	0	0	0	0	0	0	0
3. по банкови заемни от страната (местен кредитор)	0	0	0	0	0	0	0	0	0	0
- получени средства по засма (усвояване)	0	0	0	0	0	0	0	0	0	0
- погашения по главници	0	0	0	0	0	0	0	0	0	0
- разходи за лихви	0	0	0	0	0	0	0	0	0	0
4. по заемни от др. лица от страната, включени в сектор "Държавно управление" (напр. ФДАТ, ФДЕ и др.) съгласно Списък на юридически лица, включени в публичния сектора - Държавно управление	0	0	0	0	0	0	0	0	0	0
- получени средства по засма (усвояване)	0	0	0	0	0	0	0	0	0	0
- погашения по главници	0	0	0	0	0	0	0	0	0	0
- разходи за лихви	0	0	0	0	0	0	0	0	0	0
5. по заемни от лица от страната, не включени в сектор "Държавно управление" (търг. дружество и/или др. дружества)	0	0	0	0	0	0	0	0	0	0
- получени средства по засма (усвояване)	0	0	0	0	0	0	0	0	0	0
- погашения по главници	0	0	0	0	0	0	0	0	0	0
- разходи за лихви	0	0	0	0	0	0	0	0	0	0
6. по фин. лизинги и търговски кредити	0	0	0	0	0	0	0	0	0	0
- задължения по финансов лизинг и търговски кредит	0	0	0	0	0	0	0	0	0	0
- погашения по финансов лизинг и търговски кредит	0	0	0	0	0	0	0	0	0	0
- разходи за лихви по финансов лизинг и търг. кредит	0	0	0	0	0	0	0	0	0	0
7. безлихвени заемни от Централния бюджет	0	0	0	0	0	0	0	0	0	0
- получени средства по засма (усвояване)	0	0	0	0	0	0	0	0	0	0
- погашения по главници	0	0	0	0	0	0	0	0	0	0
- разходи за лихви *	0	0	0	0	0	0	0	0	0	0
8. безлихвени заемни от други разпоредители с бюджет (напр. друга община)	0	0	0	0	0	0	0	0	0	0
- получени средства по засма (усвояване)	0	0	0	0	0	0	0	0	0	0
- погашения по главници	0	0	0	0	0	0	0	0	0	0



Раздел А	2022	ИМОЖЕ ДА СЕ ПОСЛОЖИ КЪМ КОИТО ПРЕДСТАВЛЯВАЩИ ОБЩИНСКИ ДЪЛГ	2023	ИМОЖЕ ДА СЕ ПОСЛОЖИ КЪМ КОИТО ПРЕДСТАВЛЯВАЩИ ОБЩИНСКИ ДЪЛГ	2024	ИМОЖЕ ДА СЕ ПОСЛОЖИ КЪМ КОИТО ПРЕДСТАВЛЯВАЩИ ОБЩИНСКИ ДЪЛГ	2025	ИМОЖЕ ДА СЕ ПОСЛОЖИ КЪМ КОИТО ПРЕДСТАВЛЯВАЩИ ОБЩИНСКИ ДЪЛГ
- разходи за лихви *	0		0		0		0	
9. безлихвени заеми от ПУДООС	0		0		0		0	
- получени средства по заса (усвояване)	0		0		0		0	
- погашения по главници	0		0		0		0	
- разходи за лихви*	0		0		0		0	
III. Преценка на дълга (+/-)	0		0		0		0	
IV. Очакван размер на дълга в края на периода (I+II+III)	0		0		0		0	

Раздел Б - ИНФОРМАЦИИ ЗА ДЪЛГА, КОИТО СЕ ОТЧИТА В ОТЧЕТНА ГРУПА СМЕТКИ ЗА СЕС (засни, отпускани по реда на ДДС 6/2011 г.)

I. Дълг в началото на периода	0		X	0	0	X	0	0	X	0	0	0
II. Движение по дълга за периода:	0		0	0	0	0	0	0	0	0	0	0
- получени средства по заса (усвояване)	0		0	0	0	0	0	0	0	0	0	0
- погашения по главници	0		0	0	0	0	0	0	0	0	0	0
- разходи за лихви*	0		0	0	0	0	0	0	0	0	0	0
III. Преценка на дълга (+/-)	0		0	0	0	0	0	0	0	0	0	0
IV. Очакван размер на дълга в края на периода (I+II+III)	0		0	0	0	0	0	0	0	0	0	0

Раздел В - ОБЩО ДЪЛГ (Раздел А + Раздел Б)

I. Дълг в началото на периода	0		0	X	0	0	X	0	0	X	0	0
II. Движение по дълга за периода:	0		0	0	0	0	0	0	0	0	0	0
- получени средства по дълга (усвояване)	0		0	0	0	0	0	0	0	0	0	0
- погашения по главници	0		0	0	0	0	0	0	0	0	0	0
- разходи за лихви*	0		0	0	0	0	0	0	0	0	0	0
III. Преценка на дълга (+/-)	0		0	0	0	0	0	0	0	0	0	0
IV. Очакван размер на дълга в края на периода (I+II+III)	0		0	0	0	0	0	0	0	0	0	0

ОБЩО за Раздел А/Дълг в бюджета

I. Дълг в началото на периода	0		0	0	0	0	0	0	0	0	0	0
II. Движение по дълга за периода:	0		0	0	0	0	0	0	0	0	0	0
- получени средства по дълга (усвояване)	0		0	0	0	0	0	0	0	0	0	0
- погашения по главници	0		0	0	0	0	0	0	0	0	0	0
- разходи за лихви*	0		0	0	0	0	0	0	0	0	0	0
III. Преценка на дълга (+/-)	0		0	0	0	0	0	0	0	0	0	0
IV. Очакван размер на дълга в края на периода (I+II+III)	0		0	0	0	0	0	0	0	0	0	0



Забележки/Указания за попълване:

1. За договорите, сключени към 31.12.2021 г. договори за дълг и/или др. документи, от които произтичат задължения, представляващи общински дълг (колона С), на ред 14 и ред 55 ("Дълг в началото на периода" в Раздел А и Раздел Б), задължително се посочва остатъчният размер на общинския дълг (сумата) в РОД към 31.12.2021 г. (в Раздел А - за дълговете, които се отчитат в Бюджета, а в Раздел Б - за дълговете, които се отчитат в СЕС), а на редове 63 и 71 изчислените са автоматични. В колонки F, I и L, изчислените по тези редове също са автоматични.

2. За 2022 г. на редовете от II "Движение по дълга за периода" в колона С, се посочват съответните усвоявания и плащания (главници и разходи) по съответния вид дълг (т.е. получените заемни средства и извършените плащания по него) от началото на 2022 г. до момента, като към тях се прибавят такъва за усвояване/плащане до края на 2022 г., съгласно погасителните планове/бюджетни. По тези редове не се посочват средства, които вече са усвоени и погасени до 01.01.2022 г. За 2023 г., 2024 г. и 2025 г. се посочва предвиджданото движение по дълга (усвоявания и плащания).

3. "Очакван размер на дълга в края на периода" се получава автоматично - от размера на дълга в началото на периода и предвиджаните изменения (движения) за периода (усвоявания, плащания по главници, преценка) по видове дълг. Светването в чересно на този ред означава, че се посочват плащания по дълга, отколкото е дългът!

4. В колонки G, J и M се посочва информацията за предвиджаните за съответната година нови договори за дълг (намерения за дълг). В случай, че се предвижда новият дълг да бъде погасен през следващите години (т.е. да остане с остатъчен размер към края на годината, в която ще бъде усвоено), ще бъде пренесен автоматично като дълг в началото на следващата година.

5. В справката не се включват данните за заемобразното прехвърляне на средства между бюджетната сметка на общината и сметките ѝ за СЕС, както и за заемите между сметките ѝ за СЕС.

6. За безлихвените заеми позицията "разходи за лихви" се използва в случаите на лихви за забава (просрочие).

7. За целите на справката, погашенията по главници се използват за забавя (просрочие).

8. На реда "задължения по финансови лизинги и търговски кредити" се показват предвиджани за поемане нови задължения с такъв характер.

Изготвил: РОСИЦА СЛАВОВА
I име, фамилно
тел. за контакт: 032 606 536
с-1127

Управлен д-р) КОСТОВ

569

ПРОГНОЗА

за общинския дълг (окл. и н.д. лимит за посмано на нов дълг) и на разходите за лихви по него за периода 2022-2025 г. на община Пловдив

Код по ЕБК:

6609


Държава България

КОЦ - Пловдив ЕООД

(лева)

РАЗДЕЛИ

№	2022 г.	2023 г.		2024 г.		2025 г.	
		по сключени договори за дълг и/или документи към 31.12.2022 г. които представляват задълженията на общинския дълг	по сключени през 2022 г. договори (или др.) за дълг и/или документи за задълженията на общинския дълг през 2022 г.	по сключени през 2023 г. договори (или др.) за дълг и/или документи за задълженията на общинския дълг през 2023 г.	по сключени през 2024 г. договори (или др.) за дълг и/или документи за задълженията на общинския дълг през 2024 г.	по сключени през 2025 г. договори (или др.) за дълг и/или документи за задълженията на общинския дълг през 2025 г.	по сключени през 2025 г. договори (или др.) за дълг и/или документи за задълженията на общинския дълг през 2025 г.
Раздел А - ИНФОРМАЦИЯ ЗА ДЪЛГА, КОИТО СЕ ОТЧИТА В БЮДЖЕТА							
I	Дълг в началото на периода	0	0	0	0	0	0
II	Движения по дълга за периода:						
	по сключени общински и търговски	0	0	0	0	0	0
	емисии на ценни книжа	0	0	0	0	0	0
	погашения по главници и обратно изкупуване	0	0	0	0	0	0
	разходи за лихви	0	0	0	0	0	0
	по вносни земи /с чуждестранен кредитор/	0	0	0	0	0	0
	получени средства по земя (усояване)	0	0	0	0	0	0
	погашения по главници	0	0	0	0	0	0
	разходи за лихви	0	0	0	0	0	0
	по банкови заеми от страната (местен кредитор)	0	0	0	0	0	0
	получени средства по земя (усояване)	0	0	0	0	0	0
	погашения по главници	0	0	0	0	0	0
	разходи за лихви	0	0	0	0	0	0
	по заеми от лица от страната (включени в сектор "Държавно управление" (църк./ФЛГ/ФНГ и др.) съгласно Списък на субектите, които лица, посочени в списък, са общински сепарирани) (Държавно управление)	0	0	0	0	0	0
	получени средства по земя (усояване)	0	0	0	0	0	0
	погашения по главници	0	0	0	0	0	0
	разходи за лихви	0	0	0	0	0	0
	по заеми от лица от страната (включени в сектор "Държавно управление" (църк./дружество/кооп./дружества))	0	0	0	0	0	0
	получени средства по земя (усояване)	0	0	0	0	0	0
	погашения по главници	0	0	0	0	0	0
	разходи за лихви	0	0	0	0	0	0
	по финансов лизинг и търговски кредити	0	0	0	0	0	0
	задължения по финансов лизинг и търговски кредит	0	0	0	0	0	0
	погашения по финансов лизинг и търговски кредит	0	0	0	0	0	0
	разходи за лихви по финансов лизинг и търг. кредит	0	0	0	0	0	0
	безлихвени заеми от Централния бюджет	0	0	0	0	0	0
	получени средства по земя (усояване)	0	0	0	0	0	0
	погашения по главници	0	0	0	0	0	0
	разходи за лихви *	0	0	0	0	0	0
	безлихвени заеми от друг държавен разпоредителен бюджет (Центр./друга община)	0	0	0	0	0	0
	получени средства по земя (усояване)	0	0	0	0	0	0



570

Раздел	2022 г.	2023 г.	2024 г.	2025 г.	2026 г.	2027 г.	2028 г.	2029 г.	2030 г.	2031 г.	2032 г.	2033 г.	2034 г.	2035 г.
РАЗДЕЛ	2022 г.	2023 г.	2024 г.	2025 г.	2026 г.	2027 г.	2028 г.	2029 г.	2030 г.	2031 г.	2032 г.	2033 г.	2034 г.	2035 г.
погашения по главници	0	0	0	0	0	0	0	0	0	0	0	0	0	0
разходи за лихви *	0	0	0	0	0	0	0	0	0	0	0	0	0	0
9. Безлихвените заеми от ПУДОВОС	0	0	0	0	0	0	0	0	0	0	0	0	0	0
получени средства по заема (усояване)	0	0	0	0	0	0	0	0	0	0	0	0	0	0
погашения по главници	0	0	0	0	0	0	0	0	0	0	0	0	0	0
разходи за лихви*	0	0	0	0	0	0	0	0	0	0	0	0	0	0
III. Преоценка на дълг (*)	0	0	0	0	0	0	0	0	0	0	0	0	0	0
IV. Очакван размер на дълга в края на периода (I+II+III)	0	0	0	0	0	0	0	0	0	0	0	0	0	0
Раздел Б - ИНФОРМАЦИЯ ЗА ДЪЛГА, КОИТО СЕ ОТЧИТА В ОТЧЕТНА ГРУПА СМЕТКИ ЗА СЕС (заемите отпуснати по редове ДДС 67011 г.)														
I. Дълг в началото на периода	0	0	0	0	0	0	0	0	0	0	0	0	0	0
II. Допълнение по дълга за периода	0	0	0	0	0	0	0	0	0	0	0	0	0	0
- получени средства по заема (усояване)	0	0	0	0	0	0	0	0	0	0	0	0	0	0
- погашения по главници	0	0	0	0	0	0	0	0	0	0	0	0	0	0
- разходи за лихви *	0	0	0	0	0	0	0	0	0	0	0	0	0	0
III. Преоценка на дълга (*)	0	0	0	0	0	0	0	0	0	0	0	0	0	0
IV. Очакван размер на дълга в края на периода (I+II+III)	0	0	0	0	0	0	0	0	0	0	0	0	0	0
Раздел В - ОБЩО ДЪЛГ (Раздел А + Раздел Б)														
I. Дълг в началото на периода	0	0	0	0	0	0	0	0	0	0	0	0	0	0
II. Допълнение по дълга за периода	0	0	0	0	0	0	0	0	0	0	0	0	0	0
- получени средства по заема (усояване)	0	0	0	0	0	0	0	0	0	0	0	0	0	0
- погашения по главници	0	0	0	0	0	0	0	0	0	0	0	0	0	0
- разходи за лихви *	0	0	0	0	0	0	0	0	0	0	0	0	0	0
III. Преоценка на дълга (*)	0	0	0	0	0	0	0	0	0	0	0	0	0	0
IV. Очакван размер на дълга в края на периода (I+II+III)	0	0	0	0	0	0	0	0	0	0	0	0	0	0
ОБЩО за Раздел А/Дълг в Бюджета														
I. Дълг в началото на периода	0	0	0	0	0	0	0	0	0	0	0	0	0	0
II. Допълнение по дълга за периода	0	0	0	0	0	0	0	0	0	0	0	0	0	0
- получени средства по заема (усояване)	0	0	0	0	0	0	0	0	0	0	0	0	0	0
- погашения по главници	0	0	0	0	0	0	0	0	0	0	0	0	0	0
- разходи за лихви *	0	0	0	0	0	0	0	0	0	0	0	0	0	0
III. Преоценка на дълга (*)	0	0	0	0	0	0	0	0	0	0	0	0	0	0
IV. Очакван размер на дълга в края на периода (I+II+III)	0	0	0	0	0	0	0	0	0	0	0	0	0	0

Забележки/указания за попълване:

- В колонна "по сключени към 31.12.2021 г. договори за дълг и/или др. документи, от които произтичат задължения, предвидяващи общински дълг" (колонна С), на ред 14 и ред 55 ("Дълг в началото на периода" в Раздел А и Раздел Б), **задължително** се посочва остатъчният размер на общинския дълг (усвоен и изпълнена сума) в РОД към 31.12.2021 г. (в Раздел А - за дълговете, които се отчитат в Бюджета, и в Раздел Б - за дълговете, които се отчитат в СЕС), а на редове 63 и 71 изчислените са автоматични. В колонни Е, Г и И, изчислените по тези редове също са автоматични.
- За 2022 г., на редовете от И "Движение по дълга за периода" в колонна С, се посочват съответните усоявания и плащания (главници и разходи) по съответния вид дълг (т.е. получените заемни средства в извършените плащания по него) от началото на 2022 г. до момента, като към тях се добавят и предвидените плащания за усояване/плащане до края на 2022 г., съгласно погасителните платини/оценки. По тези редове не се посочват средства, които вече са усояени и погасени до 01.01.2022 г. За 2023 г., 2024 г. и 2025 г. се посочва предвиденото движение по дълга (усоявания и плащания) за съответната година.
- Ред "Очакван размер на дълга в края на периода" се попълва автоматично - от размера на дълга в началото на периода и предвидените изменения (движения) за периода (усоявания, плащания по главници, преоценка) по видове дълг. Светването в червено на този ред означава, че са носочени повече плащания по дълга, отколкото е дълг!
- В колонни Г, И и М се посочва информация за предвидените за съответната година **нови** договори за дълг (намерения за дълг). В случай, че се предвидят **нови** дълг да бъде погасен през следващите години (т.е. да остане с остатъчен размер към края на годината, в която ще бъде усвоен), размерът ще бъде пренесен автоматично като дълг в началото на следващата година.
- В справката **не** се включват данните за заемобразното прехвърляне на средства между бюджетната сметка на общината и сметките ѝ за СЕС, което означава заемите между сметките ѝ за СЕС.
- За безлихвените заемни позиции "разходи за лихви" се използва в случаите на лихви за забава (просрочие).
- За целите на справката, погашенията по главници се посочват със знак "+".
- На реда "задължения по финансови лизинги и търговски кредити" се показват предвидените за поемени нови задължения с такъв характер.



571

МАКЕДОНСКО РЕПУБЛИКАНО ОБШТИНСКО ПРЕДСТАВНИЧЕСТВО 2022 г.	МАКЕДОНСКО РЕПУБЛИКАНО ОБШТИНСКО ПРЕДСТАВНИЧЕСТВО 2022 г.	МАКЕДОНСКО РЕПУБЛИКАНО ОБШТИНСКО ПРЕДСТАВНИЧЕСТВО 2022 г.	МАКЕДОНСКО РЕПУБЛИКАНО ОБШТИНСКО ПРЕДСТАВНИЧЕСТВО 2022 г.	МАКЕДОНСКО РЕПУБЛИКАНО ОБШТИНСКО ПРЕДСТАВНИЧЕСТВО 2022 г.	МАКЕДОНСКО РЕПУБЛИКАНО ОБШТИНСКО ПРЕДСТАВНИЧЕСТВО 2022 г.	МАКЕДОНСКО РЕПУБЛИКАНО ОБШТИНСКО ПРЕДСТАВНИЧЕСТВО 2022 г.	МАКЕДОНСКО РЕПУБЛИКАНО ОБШТИНСКО ПРЕДСТАВНИЧЕСТВО 2022 г.	МАКЕДОНСКО РЕПУБЛИКАНО ОБШТИНСКО ПРЕДСТАВНИЧЕСТВО 2022 г.	МАКЕДОНСКО РЕПУБЛИКАНО ОБШТИНСКО ПРЕДСТАВНИЧЕСТВО 2022 г.	МАКЕДОНСКО РЕПУБЛИКАНО ОБШТИНСКО ПРЕДСТАВНИЧЕСТВО 2022 г.
---	---	---	---	---	---	---	---	---	---	---


Изготвил: Ангелина Динева
/име, фамилия/
тел. за контакт: 032/28736
e-mail: onkoids_ptoxiv@obzabz.bg

[Handwritten signature]

Гл. счетоводител: Елена Ангелова

[Large handwritten signature]

Управител: Доц. д-р Тихомир Дерменджиев, д.м.



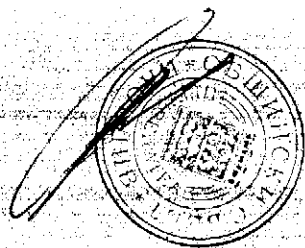
РАШЕТИ	2022 г.	СЪСТАВИЛИ ОБЩО СЪВЕТНО ПРЕДСТАВЛЕНИЕ № 311/2022 Г. С. С.	ОСЪДИЛИ ПРОСЪВЪТНО ПРЕДСТАВЛЕНИЕ № 311/2022 Г. С. С.	2023 г.	ОСЪДИЛИ ПРОСЪВЪТНО ПРЕДСТАВЛЕНИЕ № 311/2023 Г. С. С.	2024 г.	ОСЪДИЛИ ПРОСЪВЪТНО ПРЕДСТАВЛЕНИЕ № 311/2024 Г. С. С.	2025 г.	ОСЪДИЛИ ПРОСЪВЪТНО ПРЕДСТАВЛЕНИЕ № 311/2025 Г. С. С.	2026 г.	ОСЪДИЛИ ПРОСЪВЪТНО ПРЕДСТАВЛЕНИЕ № 311/2026 Г. С. С.
--------	---------	---	---	---------	---	---------	---	---------	---	---------	---

Изготвил: **Мария Тодорова**
/ и.м.с. Фамилия
Тел./факс контакт: **0194655 107**
e-mail:

Ръководител:



Гл. счетоводител: *[Handwritten Signature]*




574

ИВАН С. М... - Професор ЕООД Код по ЕБК:

РАЗДЕЛИ	2021 г.			2022 г.			2023 г.			2024 г.		
	в т.ч.:	по сключени към 31.12.2020 г. договори за дълг и/или др. документи, от които произтичат задължения, представляващи общински дълг	по сключени през 2021 г. нови договори (и/или др.) с документи за дълг и/или намерения за 2021 г.	в т.ч.:	по сключени към 31.12.2021 г. договори за дълг и/или др. документи, от които произтичат задължения, представляващи общински дълг	намерения за сключване през 2022 г. на нови договори (и/или др.) с ангажименти за дълг	в т.ч.:	по сключени към 31.12.2022 г. договори за дълг и/или др. документи, от които произтичат задължения, представляващи общински дълг	намерения за сключване през 2023 г. на нови договори (и/или др.) с ангажименти за дълг	в т.ч.:	по сключени към 31.12.2023 г. договори за дълг и/или др. документи, от които произтичат задължения, представляващи общински дълг	

Раздел 4 - ИНФОРМАЦИЯ ЗА ДЪЛГА, КОИТО СЕ ОТЧИТА В БЮДЖЕТА

1. Дълг в началото на периода	240 000	240 000	X	240 000	240 000	X	129 000	129 000	X	0	0
II. Движение по дълга за периода:	0	0	0	-111 000	-111 000	0	-129 000	-129 000	0	0	0
1. по емисии на ценни книжа	0	0	0	0	0	0	0	0	0	0	0
- емисии на ценни книжа	0	0	0	0	0	0	0	0	0	0	0
- погашения по главници и обратно изкупуване	0	0	0	0	0	0	0	0	0	0	0
- разходи за лихви	0	0	0	0	0	0	0	0	0	0	0
2. по взети заемни средства от кредитори	0	0	0	0	0	0	0	0	0	0	0
- получени средства по заема (усвояване)	0	0	0	0	0	0	0	0	0	0	0
- погашения по главници	0	0	0	0	0	0	0	0	0	0	0
- разходи за лихви	0	0	0	0	0	0	0	0	0	0	0
3. по банков заем от страната (месечен кредит)	0	0	0	0	0	0	0	0	0	0	0
- получени средства по заема (усвояване)	0	0	0	0	0	0	0	0	0	0	0
- погашения по главници	0	0	0	0	0	0	0	0	0	0	0
- разходи за лихви	0	0	0	0	0	0	0	0	0	0	0
4. по взети от др лица от страната, включени в сектор "Държавно управление" (напр. ФЛАТ, ФБЕ и др., съгласно Списък по юридическите лица, изключени в статистическия сектор "Държавно управление")	0	0	0	0	0	0	0	0	0	0	0
- получени средства по заема (усвояване)	0	0	0	0	0	0	0	0	0	0	0
- погашения по главници	0	0	0	0	0	0	0	0	0	0	0
- разходи за лихви	0	0	0	0	0	0	0	0	0	0	0
5. по взети от лица от страната, НЕ включени в сектор "Държавно управление" (търг. дружество, пенни др. дружества)	0	0	0	0	0	0	0	0	0	0	0
- получени средства по заема (усвояване)	0	0	0	0	0	0	0	0	0	0	0
- погашения по главници	0	0	0	0	0	0	0	0	0	0	0
- разходи за лихви	0	0	0	0	0	0	0	0	0	0	0
6. по финансов и търговски кредит	0	0	0	0	0	0	0	0	0	0	0
- задължения по финансов лихвиг и търговски кредит	0	0	0	0	0	0	0	0	0	0	0
- погашения по финансов лихвиг и търговски кредит	0	0	0	0	0	0	0	0	0	0	0
- разходи за лихви по финансов лихвиг и търг. кредит	0	0	0	0	0	0	0	0	0	0	0
7. Безлихвени заеми от Централния бюджет	0	0	0	0	0	0	0	0	0	0	0
- получени средства по заема (усвояване)	0	0	0	0	0	0	0	0	0	0	0
- погашения по главници	0	0	0	0	0	0	0	0	0	0	0
- разходи за лихви *	0	0	0	0	0	0	0	0	0	0	0
8. Безлихвени заеми от друг първостепенен разпоредител в бюджета (др. община)	0	0	0	111 000	111 000	0	-129 000	-129 000	0	0	0
- получени средства по заема (усвояване)	0	0	0	111 000	111 000	0	-129 000	-129 000	0	0	0
- погашения по главници	0	0	0	0	0	0	0	0	0	0	0
- разходи за лихви *	0	0	0	0	0	0	0	0	0	0	0
9. Безлихвени заеми от ПУДОС	0	0	0	0	0	0	0	0	0	0	0
- получени средства по заема (усвояване)	0	0	0	0	0	0	0	0	0	0	0



РАЗДЕЛИ	2021 г.		2022 г.		2023 г.		2024 г.	
	по сключени към 31.12.2020 г. договори за дълг и/или документи, от които произтичат задължения, представляващи общински дълг	по сключени към 31.12.2021 г. договори за дълг и/или документи, от които произтичат задължения, представляващи общински дълг	по сключени към 31.12.2021 г. договори за дълг и/или документи, от които произтичат задължения, представляващи общински дълг	по сключени към 31.12.2022 г. договори за дълг и/или документи, от които произтичат задължения, представляващи общински дълг	по сключени към 31.12.2022 г. договори за дълг и/или документи, от които произтичат задължения, представляващи общински дълг	по сключени към 31.12.2023 г. договори за дълг и/или документи, от които произтичат задължения, представляващи общински дълг	по сключени към 31.12.2023 г. договори за дълг и/или документи, от които произтичат задължения, представляващи общински дълг	
- погашения по главници	0	0	0	0	0	0	0	
- разходи за лихви*	0	0	0	0	0	0	0	
III. Преценка на дълга (+/-)	0	0	0	0	0	0	0	
IV. Очакван размер на дълга в края на периода I+II+III	240 000	240 000	0	129 000	129 000	0	0	
Раздел Б - ИНФОРМАЦИЯ ЗА ДЪЛГА КОЙТО СЕ ОТЧИТА В ОТЧЕТНА ГРУПА СМЕТКИ на СЕС (всички отпуснати по реда на ДДС №201/21)								
I. Дълг в началото на периода	0	0	X	0	0	0	0	
II. Движение по дълга за периода:	0	0	0	0	0	0	0	
- получени средства по заема (усвояване)	0	0	0	0	0	0	0	
- погашения по главници	0	0	0	0	0	0	0	
- разходи за лихви*	0	0	0	0	0	0	0	
III. Преценка на дълга (+/-)	0	0	0	0	0	0	0	
IV. Очакван размер на дълга в края на периода I+II+III	0	0	0	0	0	0	0	
Раздел В - ОБЩО ДЪЛГ (Раздел А + Раздел Б)								
I. Дълг в началото на периода	240 000	240 000	X	240 000	240 000	X	240 000	
II. Движение по дълга за периода:	0	0	0	-111 000	-111 000	0	-129 000	
- получени средства по дълга (усвояване)	0	0	0	0	0	0	0	
- погашения по главници	0	0	0	111 000	111 000	0	129 000	
- разходи за лихви	0	0	0	0	0	0	0	
III. Преценка на дълга (+/-)	0	0	0	0	0	0	0	
IV. Очакван размер на дълга в края на периода I+II+III	240 000	240 000	0	129 000	129 000	0	0	
ОБЩО за Раздел А Дълг и Бюджети								
I. Дълг в началото на периода	240 000	240 000	X	240 000	240 000	X	240 000	
II. Движение по дълга за периода:	0	0	0	-111 000	-111 000	0	-129 000	
- получени средства по дълга (усвояване)	0	0	0	0	0	0	0	
- погашения по главници	0	0	0	111 000	111 000	0	129 000	
- разходи за лихви	0	0	0	0	0	0	0	
III. Преценка на дълга (+/-)	0	0	0	0	0	0	0	
IV. Очакван размер на дълга в края на периода I+II+III	240 000	240 000	0	129 000	129 000	0	0	

Изключителна декларация за попълване:

- В колона "по сключени към 31.12.2020 г. договори за дълг и/или документи, от които произтичат задължения, представляващи общински дълг" (колона С), на ред I и ред 55 "Дълг в началото на периода" в Раздел А и Раздел Б) въздействието се посочва остатъчният размер на общинска (усвоявана и непогасена сума) в РОД към 31.12.2020 г. (в Раздел А - за дълговете, които се отчитат в Бюджета, а в Раздел Б - за дълговете, които се отчитат в СЕС), а на редове 63 и 71 изнесените са изключително В колона F, G и L изнесените по тези редове също са изключително предвидените такви за усвояване плащания до края на 2021 г., съгласно погасителните планове оценки. По тези редове не се посочват средства, които вече са усвоени и погасени до 01.01.2021 г. За 2022 г. и 2023 г. и 2024 г. се посочва предвиденото движение по дълга (усвоявания и плащанията по дълга, отпуснати за дълга).
- Ред "Очакван размер на дълга в края на периода" се попълва автоматично - от размера на дълга в началото на периода и предвидените и изчисленията (движенията) за периода (усвоявания, погашения по главници, проценти по лихви и др.). Създаването в червено на този ред автоматично не се влияе от данните по дълга, отпуснати за дълга.
- В колоните С, F и M се посочва информацията за предвидените за съответната година нови договори за дълг (намерения за дълг). В случай, че се предвижда новият дълг да бъде погасен през следващите години (т.е. да остане с остатъчен размер към края на годината, в която ще бъде усвоен) бъде внесен автоматично като дълг в началото на следващата година.
- В справката не се включват данните за взаимобратното превъртане на средства между бюджетната сметка на общината и сметките ѝ за СЕС, както и за заемите между сметките ѝ за СЕС.
- За балансовите заемни попитания "разходи за лихви" се използва в съответствие с данните за заема (просрочие).
- За целите на справката, погашенията по главници се посочват съгласно данните за погашенията, независимо от вида на погашенията (например, погашенията по главници, които са погасени чрез кредит).
- На реда "намерения по финансови данни и търговски кредити" се попълват предвидените за поемане нови задължения с такъв характер.

Изготвил: Виолета Тедорова
 ул. "Св. Кирил" 032658007
 e-mail: vtd_t_mla_b@ablv.bg



576

интерени и
еклозивне
орет 2024 г.
на *и/или*
договори
(и/или др.) с
ангажменти
за дълг

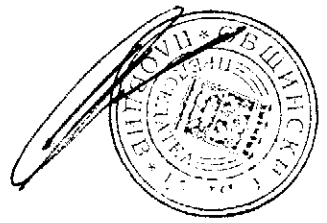
0

X
0
0

X
0
0
0
0
0
0

X
0
0
0
0
0

кня дълг
обект и
период за
сметен обект
У размерът на





II. Допълнителни средства по глава (условията)										
- получена средства по глава (условията)										
- погасяване по главници										
- разлика за лихви*										
III. Общият размер на дълга в края на периода Д (I+II+III)										
Раздел А - ПЛЪКЪТ НА ПЕРИОДА А (РАЗДЕЛ А)										
- дълга в началото на периода										
- II. Допълнителни средства по глава (условията)										
- получена средства по глава (условията)										
- погасяване по главници										
- разлика за лихви										
III. Промени за дълга (С)										
IV. Общият размер на дълга в края на периода Д (I+II+III)										
Общият размер на дълга в края на периода Д (I+II+III)										
- дълга в началото на периода										
- II. Допълнителни средства по глава (условията)										
- получена средства по глава (условията)										
- погасяване по главници										
- разлика за лихви										
III. Промени за дълга (С)										
IV. Общият размер на дълга в края на периода Д (I+II+III)										

Добавка: Таблица за изпълнение

1. В колони "до сключени към 31.12.2021 г. договори за дълг и/или ардуменети, от които произтичат задължения, представляващи общински дълг" (колони С), на ред 14 и ред 55 ("Дълг в началото на периода" и Раздел А и Раздел Б) - задължително се посочва остатъчният размер на общинския дълг (условията и неговият срок) в РОД към 31.12.2021 г. и в Раздел А - за дълговете, които се отчитат в Бюджета, и в Раздел Б - за дълговете, които се отчитат в СЕС), и на редове 63 и 71 - заемите са автоматични. В колони F, I и J, заемите са по този редове също са автоматични.
2. За 2022 г., на редовете от II "Движенията на дълга за периода" в колони С, се посочват съответните условия на плащания (планирани и реални) по съответния вид дълг (с е. получени заемни средства и извършените плащания по него) от началото на 2022 г., до момента, като към тях се добавят и съответната година.
3. Ред "Общият размер на дълга в края на периода" се попълва автоматично - от размера на дълга в началото на периода и предвидените изменения (намалявания) в периода (условията, плащания по главници, промени) по време на год. Счетоводето в червено на този ред означава, че са погасени понеже плащанията по дълга, отколкото е дълг!
4. В колони G, I и M се посочват информацията за престаналият за съответната година или договори за дълг (намръсване за дълг). В случай, че са предвидени новият дълг да бъде погасен през следващите години (с е. за отсрочено с истински размер към края на годината, в което ще бъде условия), размерът ще бъде посочен в допълнителни като дълг в началото на следващата година.
5. В изречката се включват данните за дефинираното превъртане на средствата между бюджетната сметка на общината и сметките ѝ за СЕС, както и за трансфера между сметките ѝ за СЕС.
6. За безлихвените цесни плащания "разлика за лихви" се изчислява в споразумение на лисан за лихва (процент).
7. За целите на справката, погасяването по главници се посочват с знак "+".
8. На ред "задължения по финансови инструменти" се посочват предвидените за посрание нови задължения с такъв характер.

Изготвила: Веселина Мунданова
 Директор
 ИЛ за контрол: 080 2480799
 е-mail:



ПРОГНОЗА

за общинския дълг (вкл. и намеренията за поемане на нов дълг) и на разходите за лихви по него за периода 2023-2025 г. на община ИНСПИРАТОР ПЛОВДИВ ЕООД


Код по ЕБК:

(лева)

РАЗДЕЛИ	2022 г.	в т.ч.:		2023 г.	в т.ч.:		2024 г.	в т.ч.:		2025 г.	в т.ч.:	
		по сключени договори за дълг и/или др. документи към 31.12.2021 г., от които произтичат задължения, представляващи общински дълг	по сключени през 2022 г. нови договори (и/или др.) с ангажменти за дълг и/или намерения за сключване през 2022 г.		по сключени договори за дълг и/или др. документи към 31.12.2022 г., от които произтичат задължения, представляващи общински дълг	намерения за сключване през 2023 г. на нови договори (и/или др.) с ангажменти за дълг		по сключени договори за дълг и/или др. документи към 31.12.2023 г., от които произтичат задължения, представляващи общински дълг	намерения за сключване през 2024 г. на нови договори (и/или др.) с ангажменти за дълг		по сключени договори за дълг и/или др. документи към 31.12.2024 г., от които произтичат задължения, представляващи общински дълг	намерения за сключване през 2025 г. на нови договори (и/или др.) с ангажменти за дълг

6гА - ИНФОРМАЦИЯ ЗА ДЪЛГА, КОЙТО СЕ ОТЧИТА В БЮДЖЕТА

Дълг в началото на периода	0		X	0		X	0		X	0		X
Движение по данъта за периода:	0	0	0	0	0	0	0	0	0	0	0	0
1. по емитирани общински ценни книжа	0	0	0	0	0	0	0	0	0	0	0	0
исли на ценни книжа	0	0	0	0	0	0	0	0	0	0	0	0
изчисления по главници и обратно изкупуване	0	0	0	0	0	0	0	0	0	0	0	0
ходи за лихви	0	0	0	0	0	0	0	0	0	0	0	0
2. по плащени заемни безмуждестранни кредити	0	0	0	0	0	0	0	0	0	0	0	0
учети средства по заемни (усвояване)	0	0	0	0	0	0	0	0	0	0	0	0
изчисления по главници	0	0	0	0	0	0	0	0	0	0	0	0
ходи за лихви	0	0	0	0	0	0	0	0	0	0	0	0
3. по банкови заемни от страната, местни кредити	0	0	0	0	0	0	0	0	0	0	0	0
учети средства по заемни (усвояване)	0	0	0	0	0	0	0	0	0	0	0	0
изчисления по главници	0	0	0	0	0	0	0	0	0	0	0	0
ходи за лихви	0	0	0	0	0	0	0	0	0	0	0	0
4. по заемни от държави от страната, включени в сектор "капитал управление" (банкр. ФЛАНГ, ФБЕ и др., съгласно <i>акта на корпоративните лица, включени в институционален др. "Държавно управление" 1</i>)	0	0	0	0	0	0	0	0	0	0	0	0
учети средства по заемни (усвояване)	0	0	0	0	0	0	0	0	0	0	0	0
изчисления по главници	0	0	0	0	0	0	0	0	0	0	0	0
ходи за лихви	0	0	0	0	0	0	0	0	0	0	0	0
5. по заемни от лица от страната, НЕ включени в сектор "капитал управление" (старо дружество и/или дружествена)	0	0	0	0	0	0	0	0	0	0	0	0
учети средства по заемни (усвояване)	0	0	0	0	0	0	0	0	0	0	0	0
изчисления по главници	0	0	0	0	0	0	0	0	0	0	0	0
ходи за лихви	0	0	0	0	0	0	0	0	0	0	0	0
6. по физически и търговски кредити	0	0	0	0	0	0	0	0	0	0	0	0
изчисления по финансови лихви и търговски кредити	0	0	0	0	0	0	0	0	0	0	0	0
изчисления по финансови лихви и търговски кредити	0	0	0	0	0	0	0	0	0	0	0	0
ходи за лихви по финансови лихви и търговски кредити	0	0	0	0	0	0	0	0	0	0	0	0
7. безлихвни заемни от Централния бюджет	0	0	0	0	0	0	0	0	0	0	0	0
учети средства по заемни (усвояване)	0	0	0	0	0	0	0	0	0	0	0	0
изчисления по главници	0	0	0	0	0	0	0	0	0	0	0	0
ходи за лихви *	0	0	0	0	0	0	0	0	0	0	0	0
8. безлихвни заемни от други търговски кредити с бюджет (банкр. друга община)	0	0	0	0	0	0	0	0	0	0	0	0
учети средства по заемни (усвояване)	0	0	0	0	0	0	0	0	0	0	0	0
изчисления по главници	0	0	0	0	0	0	0	0	0	0	0	0
ходи за лихви *	0	0	0	0	0	0	0	0	0	0	0	0



РАЗДЕЛИ	в т.ч.:			в т.ч.:			в т.ч.:			в т.ч.:		
	2022 г.	по сключени договори за дълг или др. документи към 31.12.2021 г., от които произтичат задължения, представляващи общински дълг	по сключени през 2021 г. нови договори (или др.) с ангажменти за дълг или с намерения за сключване през 2022 г.	2023 г.	по сключени договори за дълг или др. документи към 31.12.2022 г., от които произтичат задължения, представляващи общински дълг	намерения за сключване през 2023 г. на нови договори (или др.) с ангажменти за дълг	2024 г.	по сключени договори за дълг или др. документи към 31.12.2023 г., от които произтичат задължения, представляващи общински дълг	намерения за сключване през 2024 г. на нови договори (или др.) с ангажменти за дълг	2025 г.	по сключени договори за дълг или др. документи към 31.12.2024 г., от които произтичат задължения, представляващи общински дълг	намерения за сключване през 2025 г. на нови договори (или др.) с ангажменти за дълг
9. Безплатни заеми от ПУДООС	0	0	0	0	0	0	0	0	0	0	0	0
получени средства по заема (усвояване)	0	0	0	0	0	0	0	0	0	0	0	0
платежи по главници	0	0	0	0	0	0	0	0	0	0	0	0
ходи за лихви*	0	0	0	0	0	0	0	0	0	0	0	0
Проценка на дълга (+/-)	0	0	0	0	0	0	0	0	0	0	0	0
Очакван размер на дълга в края на периода I+II+III/	0	0	0	0	0	0	0	0	0	0	0	0
Раздел Б - ИНФОРМАЦИЯ ЗА ДЪЛГА, КОИТО СЕ ОТЧИТА В ОТЧЕТНА ГРУПА СМЕТКИ ЗА СЕС (всички отпуснати по реда на ДДС 6/2011 г.)												
Дълг в началото на периода	0		X	0		X	0		X	0		X
Движение по дълга за периода:	0	0	0	0	0	0	0	0	0	0	0	0
- получени средства по заема (усвояване)	0	0	0	0	0	0	0	0	0	0	0	0
- платения по главници	0	0	0	0	0	0	0	0	0	0	0	0
- разходи за лихви	0	0	0	0	0	0	0	0	0	0	0	0
Проценка на дълга (+/-)	0	0	0	0	0	0	0	0	0	0	0	0
Очакван размер на дълга в края на периода I+II+III/	0	0	0	0	0	0	0	0	0	0	0	0
Раздел В - ОБЩО ДЪЛГ (Раздел А + Раздел Б)												
Дълг в началото на периода	0		X	0		X	0		X	0		X
Движение по дълга за периода:	0	0	0	0	0	0	0	0	0	0	0	0
- получени средства по дълга (усвояване)	0	0	0	0	0	0	0	0	0	0	0	0
- платения по главници	0	0	0	0	0	0	0	0	0	0	0	0
- разходи за лихви	0	0	0	0	0	0	0	0	0	0	0	0
Проценка на дълга (+/-)	0	0	0	0	0	0	0	0	0	0	0	0
Очакван размер на дълга в края на периода I+II+III/	0	0	0	0	0	0	0	0	0	0	0	0
ЦО за Раздел А/Дълг в Бюджета/												
Дълг в началото на периода	0		X	0		X	0		X	0		X
Движение по дълга за периода:	0	0	0	0	0	0	0	0	0	0	0	0
- получени средства по дълга (усвояване)	0	0	0	0	0	0	0	0	0	0	0	0
- платения по главници	0	0	0	0	0	0	0	0	0	0	0	0
- разходи за лихви	0	0	0	0	0	0	0	0	0	0	0	0
Проценка на дълга (+/-)	0	0	0	0	0	0	0	0	0	0	0	0
Очакван размер на дълга в края на периода I+II+III/	0	0	0	0	0	0	0	0	0	0	0	0

Тезиси/убавения за попълване/:

които по сключени към 31.12.2021 г. договори за дълг или др. документи, от които произтичат задължения, представляващи общински дълг" (колони С), на ред 14 и ред 55 ("Дълг в началото на периода" в Раздел А и Раздел Б), задължително се посочва остатъчният размер на общинския дълг (суми и процентна сума) в РОД към 31.12.2021 г. (в Раздел А - за дълговете, които се отчитат в Бюджета, а в Раздел Б - за дълговете, които се отчитат в СЕС), а на редове 63 и 71 транспоницията е автоматична. В колони Е, Г и И, транспоницията по тези редове също е автоматична.

2022 г., на редовете от П "Движение по дълга за периода" в колона С, се посочват съответните усвоявания и платения (главници и разходи) по съответния вид дълг (т.е. получените заемни средства и направените платения по него) от началото на 2022 г. до момента, като към тях се добавят и снетата година.


и "Очакван размер на дълга в края на периода" се получава автоматично - от размера на дълга в началото на периода и предвидените изменения (движения) за периода (усвоявания, платения по главници, проценка) по видове дълг. Снетването и червено на този ред означава, че са посочени само G, J и M се посочва информация за предвидените за съответната година нови договори за дълг (или др.) за дълг. В случай, че се предвижда новият дълг да бъде погасен през следващите години (т.е. да остане с остатъчен размер към края на годината, в която ще бъде усвоен), размерът на новия дълг се посочва автоматично като дълг в началото на следващата година.

Лявата не се включват данните за заемобраното прехвърляне на средства между бюджетната сметка на общината и сметката ѝ за СЕС, както и за заемите между сметките ѝ за СЕС.

безплатните заемни позивията "разходи за лихви" се използва в случаите на лихви за забава (продължително време на смяната на главници по главници) се посочват със знак "+".

редовете "задължения по финансови лизинзи и търговски кредити" се посочват предвидени за погасяване дългове с дълготраен характер.

Име: Мариам Гарабедян
 Мариам Вахан Гарабедян
 Дата: 2022.03.23 12:08:17
 +02'00'



582


Приложение № 10а

Прогноза за приходите и разходите на нефинансовите предприятия за периода 2023-2025 г. и за активите и пасивите им към 31 декември на съответната година

ЦКВЗ ПЛОВДИВ ЕООД


Прогноза за активите и пасивите

АКТИВ		хил. лева					
Раздели, групи, статии	Код на реда	Отчет 2020 г.	Отчет 2021 г.	Утвърден бюджет/План 2022 г.	Прогноза 2023 г.	Прогноза 2024 г.	Прогноза 2025 г.
а	б	1	2	3	4	5	6
А. Записан, но невнесен капитал	01000						
Б. Нетекущи (дълготрайни) активи							
I. Нематериални активи							
Продукти от развойна дейност	02110						
Концесии, патенти, лицензии, търговски марки, програмни продукти и други подобни права и активи	02120						
в това число:							
За водноелектрически централи	02121						
За вятърни генератори	02122						
За слънчеви колектори	02123						
За термопомпи	02124						
Търговска репутация	02130						
Предоставени аванси и нематериални активи в процес на изграждане	02140						
в т. ч. предоставени аванси	02141						
Общо за група I	02100	0	0	0	0	0	0
II. Дълготрайни материални активи							
Земни и сгради	02210	455	440	432	436	433	431
Земни	02211	303	303	303	303	303	303
Сгради	02212	152	137	129	133	130	128
Машини, производствено оборудване и апаратура	02220	2	7	4	1	8	10
в това число:							
За водноелектрически централи	02221						
За вятърни генератори	02222						
За слънчеви колектори	02223						
За термопомпи	02224						
Съоръжения и други	02230	23	95	93	90	88	85
Предоставени аванси и дълготрайни материални активи в процес на изграждане	02240						
в т. ч. предоставени аванси	02241						
Общо за група II	02200	480	542	529	527	529	526
III. Дългосрочни финансови активи							
Акции и дялове в предприятия от група	02310						
Предоставени заеми на предприятия от група	02320						
Акции и дялове в асоциирани и смесени предприятия	02330						
Предоставени заеми, свързани с асоциирани и смесени предприятия	02340						
Дългосрочни инвестиции	02350						
Други заеми	02360						




583

Изкупени собствени акции номинална стойност	02370							
Общо за група III	02300	0	0	0	0	0	0	0
IV. Отсрочени данъци	02400	4	1					
Общо за раздел Б	02000	484	543	529	527	529	526	
V. Текущи (краткотрайни) активи								
I. Материални запаси								
Суровини и материали	03110	3	2	6	6	6	5	
Незавършено производство	03120							
в т.ч. млади животни и животни за угояване и разплод	03121							
Продукция и стоки	03130	0	0	0	0	0	0	
Продукция	03131							
Стоки	03132							
Предоставени аванси	03140							
Общо за група I	03100	3	2	6	6	6	5	
II. Вземания								
Вземания от клиенти и доставчици	03210	32	24	16	21	24	20	
в т.ч. над 1 година	03211							
Вземания от предприятия от група	03220							
в т.ч. над 1 година	03221							
Вземания, свързани с асоциирани и смесени предприятия	03230							
в т.ч. над 1 година	03231							
Други вземания	03240	4	5					
в т.ч. над 1 година	03241							
Общо за група II	03200	36	29	16	21	24	20	
III. Инвестиции								
Акции и дялове в предприятия от група	03310							
Изкупени собствени акции номинална стойност	03320							
Други инвестиции	03330							
Общо за група III	03300	0	0	0	0	0	0	
IV. Парични средства								
Касови наличности и сметки в страната	03410	55	46	12	27	27	31	
Касови наличности в лева	03411	1	1	2	2	2	1	
Касови наличности във валута (левава равностойност)	03412							
Разплащателни сметки	03413	54	45	10	25	25	30	
Блокирани парични средства	03414							
Парични еквиваленти	03415							
Касови наличности и сметки в чужбина	03420	0	0	0	0	0	0	
Касови наличности в лева	03421							
Касови наличности във валута (левава равностойност)	03422							
Разплащателни сметки	03423							
Блокирани парични средства	03424							
Общо за група IV	03400	55	46	12	27	27	31	
Общо за раздел В	03000	94	77	34	54	57	56	
Г. Разходи за бъдещи периоди	04000							
Сума на актива (A+B+B+I)	04500	578	620	563	581	586	582	




584

ПАСИВ							
Раздели, групи, статии	Код на реда	Отчет 2020 г.	Отчет 2021 г.	Утвърден Бюджет/План 2022 г.	Прогноза 2023 г.	Прогноза 2024 г.	Прогноза 2025 г.
A. Собствен капитал							
I. Записан капитал							
Акционерен капитал	05100	752	752	752	752	752	752
Котирани акции на финансовите пазари	05110	0	0	0	0	0	0
Некотирани акции на финансовите пазари	05111						
Други видове записан капитал	05112						
Други видове записан капитал	05120	752	752	752	752	752	752
II. Премии от емисии	05200						
III. Резерв от последващи оценки	05300						
в т. ч. резерв от последващи оценки на финансови инструменти	05310						
IV. Резерви							
Законови резерви	05410						
Резерв, свързан с изкупени собствени акции	05420						
Резерв съгласно учредителен акт	05430						
Други резерви	05440	1	1	1	1	1	1
Общо за група IV	05400	1	1	1	1	1	1
V. Натрупа на печалба (загуба) от минали години							
Неразпределена печалба	05510						
Непокрита загуба	05520	-330	-304	-300	-290	-275	-275
Общо за група V	05500	-330	-304	-300	-290	-275	-275
VI. Текуща печалба (загуба)	05600	25	1	10	15	6	10
Общо за раздел A	05000	449	450	463	478	484	488
Б. Провизии и сходни задължения							
Провизии за пенсии и други подобни задължения	06100						
Провизии за данъци	06200						
в т.ч. отсрочени данъци	06210						
Други провизии и сходни задължения	06300						
Общо за раздел Б	06000	0	0	0	0	0	0
В. Задължения							
Облигационни заеми	07100	0	0	0	0	0	0
До 1 година	07101						
Над 1 година	07102						
в това число:							
Конвертируеми облигационни заеми	07110	0	0	0	0	0	0
До 1 година	07111						
Над 1 година	07112						
Задължения към финансови предприятия	07200	0	0	0	0	0	0
До 1 година	07201						
Над 1 година	07202						
Получени аванси	07300	0	0	0	0	0	0
До 1 година	07301						
Над 1 година	07302						
Задължения към доставчици	07400	39	35	19	20	17	10




До 1 година	07401	39	35	19	20	17	10
Над 1 година	07402						
Задължения по полици	07500	0	0	0	0	0	0
До 1 година	07501						
Над 1 година	07502						
Задължения към предприятия от група	07600	0	0	0	0	0	0
До 1 година	07601						
Над 1 година	07602						
Задължения, свързани с асоциирани и смесени предприятия	07700	0	0	0	0	0	0
До 1 година	07701						
Над 1 година	07702						
Други задължения	07800	70	52	70	72	74	73
До 1 година	07801	70	52	70	72	74	73
Над 1 година	07802						
в това число:							
Към персонала	07810	43	36	42	50	55	55
До 1 година	07811	43	36	42	50	55	55
Над 1 година	07812						
Осигурителни задължения	07820	15	13	10	15	15	13
До 1 година	07821	15	13	10	15	15	13
Над 1 година	07822						
Данъчни задължения	07830	7	3	4	7	4	5
До 1 година	07831	7	3	4	7	4	5
Над 1 година	07832						
Общо за раздел В	07000	109	87	89	92	91	83
До 1 година	07001	109	87	89	92	91	83
Над 1 година	07002	0	0	0	0	0	0
Г. Финансирания и приходи за бъдещи периоди	08000	20	83	11	11	11	11
в това число:							
Финансирания	08001	3	2	6	6	6	6
Приходи за бъдещи периоди	08002	17	81	5	5	5	5
Сума на пасива (А+Б+В+Г)	08500	578	620	563	581	586	582



Сосновски
П. Славков

Николаева
г-р Б. Косева



586

Приложение № 10а

Прогноза за приходите и разходите на нефинансовите предприятия за периода 2023-2025 г. и за активите и пасивите им към 31 декември на съответната година

Име на предприятието

Прогноза за активите и пасивите

хил. лева


Раздели, групи, статии	Код на реда	хил. лева					
		Отчет 2020 г.	Отчет 2021 г.	Утвърден бюджет/План 2022 г.	Прогноза 2023 г.	Прогноза 2024 г.	Прогноза 2025 г.
а	б	1	2	3	4	5	6
А. Записан, но невнесен капитал	01000						
Б. Нетекущи (дълготрайни) активи							
I. Нематериални активи							
Продукти от развойна дейност	02110						
Концесии, патенти, лицензии, търговски марки, програмни продукти и други подобни права и активи	02120	2	2	4	4	4	4
в това число:							
За водноелектрически централи	02121						
За вятърни генератори	02122						
За слънчеви колектори	02123						
За термопомпи	02124						
Търговска репутация	02130						
Предоставени аванси и нематериални активи в процес на изграждане	02140						
в т. ч. предоставени аванси	02141						
Общо за група I	02100	2	2	4	4	4	4
II. Дълготрайни материални активи							
Земни и сгради	02210	5266	5107	4948	4789	4630	4471
Земни	02211	211	211	211	211	211	211
Сгради	02212	5055	4896	4737	4578	4419	4260
Машини, производствено оборудване и апаратура	02220	5061	4811	8895	10319	11411	12261
в това число:							
За водноелектрически централи	02221						
За вятърни генератори	02222						
За слънчеви колектори	02223						
За термопомпи	02224						
Съоръжения и други	02230	94	240	250	255	260	270
Предоставени аванси и дълготрайни материални активи в процес на изграждане	02240	59	1447	60	60	60	60
в т. ч. предоставени аванси	02241	59	1447	60	60	60	60
Общо за група II	02200	10480	11605	14153	15423	16361	17062
III. Дългосрочни финансови активи							
Акции и дялове в предприятия от група	02310						
Предоставени заеми на предприятия от група	02320						
Акции и дялове в асоциирани и смесени предприятия	02330						
Предоставени заеми, свързани с асоциирани и смесени предприятия	02340						
Дългосрочни инвестиции	02350						
Други заеми	02360						
Изкупени собствени акции номинална стойност	02370						
Общо за група III	02300	0	0	0	0	0	0



587


IV. Отсрочени данъци	02400	28	69	28	28	28	28
Общо за раздел Б	02000	10510	11676	14185	15465	16393	17094
V. Текущи (краткотрайни) активи							
I. Материални запаси							
Суровини и материали	03110	2973	4271	4300	4300	4300	4300
Незавършено производство	03120						
в т. ч. млади животни и животни за угояване и разплод	03121						
Продукция и стоки	03130	0	0	0	0	0	0
Продукция	03131						
Стоки	03132						
Предоставени аванси	03140						
Общо за група I	03100	2973	4271	4300	4300	4300	4300
II. Вземания							
Вземания от клиенти и доставчици	03210	9571	11521	13000	12440	14543	15063
в т. ч. над 1 година	03211						
Вземания от предприятия от група	03220						
в т. ч. над 1 година	03221						
Вземания, свързани с асоциирани и смесени предприятия	03230						
в т. ч. над 1 година	03231						
Други вземания	03240	16		60	60	60	60
в т. ч. над 1 година	03241						
Общо за група II	03200	9587	11521	13060	12500	14603	15123
III. Инвестиции							
Акции и дялове в предприятия от група	03310						
Изкупени собствени акции номинална стойност	03320						
Други инвестиции	03330						
Общо за група III	03300	0	0	0	0	0	0
IV. Парични средства							
Касови наличности и сметки в страната	03410	10146	8703	8137	10410	7417	8092
Касови наличности в лева	03411	1	2	2	2	2	2
Касови наличности във валута (левава равностойност)	03412						
Разплащателни сметки	03413	10145	8701	8135	10408	7415	8090
Блокирани парични средства	03414						
Парични еквиваленти	03415						
Касови наличности и сметки в чужбина	03420	0	0	0	0	0	0
Касови наличности в лева	03421						
Касови наличности във валута (левава равностойност)	03422						
Разплащателни сметки	03423						
Блокирани парични средства	03424						
Общо за група IV	03400	10146	8703	8137	10410	7417	8092
Общо за раздел В	03000	22706	24495	25497	27210	26320	27515
Г. Разходи за бъдещи периоди	04000	12	5	6	6	6	6
Сума на актива (А+Б+В+Г)	04500	33228	36176	39688	42671	42719	44615

ПАСИВ		Код на реда	Отчет 2020 г.	Отчет 2021 г.	Утвърден бюджет/План 2022 г.	Прогноза 2023 г.	Прогноза 2024 г.	Прогноза 2025 г.
Раздели, групи, статии								




588

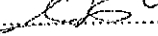
а	б	1	2	3	4	5	6
A. Собствен капитал							
I. Записан капитал	05100	10686	10686	10686	10686	10686	10686
Акционерен капитал	05110	0	0	0	0	0	0
Котираны акции на финансовите пазари	05111						
Некотираны акции на финансовите пазари	05112						
Други видове записан капитал	05120	10686	10686	10686	10686	10686	10686
II. Премии от емисии	05200						
III. Резерв от последващи оценки	05300	1655	1661	1655	1655	1655	1655
в т. ч. резерв от последващи оценки на финансови инструменти	05310						
IV. Резерви							
Законови резерви	05410						
Резерв, свързан с изкупени собствени акции	05420						
Резерв съгласно учредителен акт	05430						
Други резерви	05440	5134	7828	7427	8752	10127	11542
Общо за група IV	05400	5134	7828	7427	8752	10127	11542
V. Натрупана печалба (загуба) от минали години							
Неразпределена печалба	05510	1560		2720	2485	2700	2790
Непокрита загуба	05520						
Общо за група V	05500	1560	0	2720	2485	2700	2790
VI. Текуща печалба (загуба)	05600	1133	922	1325	1375	1415	1445
Общо за раздел А	05000	20168	21097	23813	24953	26583	28118
Б. Провизии и сходни задължения							
Провизии за пенсии и други подобни задължения	06100	747	829	840	810	824	840
Провизии за данъци	06200						
в т.ч. отсрочени данъци	06210						
Други провизии и сходни задължения	06300		125				
Общо за раздел Б	06000	747	954	840	810	824	840
В. Задължения							
Облигационни заеми	07100	0	0	0	0	0	0
До 1 година	07101						
Над 1 година	07102						
в това число:							
Конвертируеми облигационни заеми	07110	0	0	0	0	0	0
До 1 година	07111						
Над 1 година	07112						
Задължения към финансови предприятия	07200	0	1000	3641	3026	2410	1795
До 1 година	07201						
Над 1 година	07202		1000	3641	3026	2410	1795
Получени аванси	07300	1953	0	0	0	0	0
До 1 година	07301	1953					
Над 1 година	07302						
Задължения към доставчици	07400	8736	11143	9273	11581	10387	11137
До 1 година	07401	8736	11143	9273	11581	10387	11137
Над 1 година	07402						
Задължения по полици	07500	0	0	0	0	0	0
До 1 година	07501						
Над 1 година	07502						
Задължения към предприятия от група	07600	0	0	0	0	0	0




До 1 година	07601						
Над 1 година	07602						
Задължения, свързани с асоциирани и смесени предприятия	07700	0	0	0	0	0	0
До 1 година	07701						
Над 1 година	07702						
Други задължения	07800	1452	1818	1949	2123	2315	2525
До 1 година	07801	1452	1818	1949	2123	2315	2525
Над 1 година	07802						
в това число:							
Към персонала	07810	906	1221	1343	1477	1625	1787
До 1 година	07811	906	1221	1343	1477	1625	1787
Над 1 година	07812						
Осигурителни задължения	07820	272	343	377	415	457	503
До 1 година	07821	272	343	377	415	457	503
Над 1 година	07822						
Данъчни задължения	07830	124	77	51	53	55	57
До 1 година	07831	124	77	51	53	55	57
Над 1 година	07832						
Общо за раздел В	07000	12141	13961	14863	16730	15112	15457
До 1 година	07001	12141	12961	11222	13704	12702	13662
Над 1 година	07002	0	1000	3641	3026	2410	1795
Г. Финансирания и приходи за бъдещи периоди	08000	172	164	172	178	200	200
в това число:							
Финансирания	08001	172	164	172	178	200	200
До 1 година	08002						
Приходи за бъдещи периоди							
Сума на пасива (А+Б+В+Г)	08500	33228	36176	39688	42671	42719	44615

ИЗГОТВИЛ: 
(Антоанета Динсва)

сл. тел.: 032278736
e-mail: kocplovddiv_fso@abv.bg

РЪКОВОДИТЕЛ: 
/Доц. д-р Тихомир Дермеиджиев, д.м./

ГЛ. СЧЕТОВОДИТЕЛ: 
/Елена Ангелова



Приложение № 10а


Прогноза за приходите и разходите на нефинансовите предприятия за периода 2023-2025 г. и за активите и пасивите им към 31 декември на съответната година

"Център за психично здраве - Пловдив" ЕООД

Прогноза за активите и пасивите


хил. лева

АКТИВ		Отчет	Отчет	Утвърден	Прогноза	Прогноза	Прогноза
Раздели, групи, статии	Код на реда	2020 г.	2021 г.	Бюджет/План	2023 г.	2024 г.	2025 г.
а	б	1	2	3	4	5	6
А. Записан, но невнесен капитал	01000						
Б. Нетекущи (дълготрайни) активи							
I. Нематериални активи							
Продукти от развойна дейност	02110						
Концесии, патенти, лицензи, търговски марки, програмни продукти и други подобни права и активи	02120	34	26	14	10	8	7
в това число:							
За водноелектрически централи	02121						
За вятърни генератори	02122						
За слънчеви колектори	02123						
За термопомпи	02124						
Търговска репутация	02130						
Предоставени аванси и нематериални активи в процес на изграждане	02140						
в т. ч. предоставени аванси	02141						
Общо за група I	02100	34	26	14	10	8	7
II. Дълготрайни материални активи	02210	1576	1550	1584	1574	1565	1554
Земни и сгради							
Земни	02211						
Сгради	02212	1576	1550	1584	1574	1565	1554
Машини, производствено оборудване и апаратура	02220	17	10	11	13	12	11
в това число:							
За водноелектрически централи	02221						
За вятърни генератори	02222						
За слънчеви колектори	02223						
За термопомпи	02224						
Съоръжения и други	02230	210	190	220	215	209	205
Предоставени аванси и дълготрайни материални активи в процес на изграждане	02240						
в т. ч. предоставени аванси	02241						
Общо за група II	02200	1803	1750	1815	1802	1786	1770
III. Дългосрочни финансови активи							
Акции и дялове в предприятия от група	02310						
Предоставени заеми на предприятия от група	02320						
Акции и дялове в асоциирани и смесени предприятия	02330						
Предоставени заеми, свързани с асоциирани и смесени предприятия	02340						
Дългосрочни инвестиции	02350						
Други заеми	02360						




591


Изкупени собствени акции номинална стойност	02370							
Общо за група III	02300	0	0	0	0	0	0	0
IV. Отсрочени данъци	02400	26	43	26	28	27	28	
Общо за раздел Б	02000	1863	1819	1855	1840	1821	1805	
V. Текущи (краткотрайни) активи								
Г. Материални запаси								
Суровини и материали	03110	43	44	45	47	50	52	
Незавършено производство	03120							
в т.ч. млади животни и животни за угояване и разплод	03121							
Продукция и стоки	03130	0	0	0	0	0	0	
Продукция	03131							
Стоки	03132							
Предоставени аванси	03140							
Общо за група I	03100	43	44	45	47	50	52	
II. Вземания								
Вземания от клиенти и доставчици	03210	1						
в т.ч. над 1 година	03211							
Вземания от предприятия от група	03220							
в т.ч. над 1 година	03221							
Вземания свързани с асоциирани и смесени предприятия	03230							
в т.ч. над 1 година	03231							
Други вземания	03240		8	5	6	8	7	
в т.ч. над 1 година	03241							
Общо за група II	03200	1	8	5	6	8	7	
III. Инвестиции								
Акции и дялове в предприятия от група	03310							
Изкупени собствени акции номинална стойност	03320							
Други инвестиции	03330							
Общо за група III	03300	0	0	0	0	0	0	
IV. Парични средства								
Касови наличности и сметки в страната	03410	1347	1469	1495	1528	1537	1585	
Касови наличности в лева	03411	15	4	5	5	5	5	
Касови наличности във валута (левава равностойност)	03412							
Разплащателни сметки	03413	1332	1465	1490	1523	1532	1580	
Блокирани парични средства	03414							
Парични еквиваленти	03415							
Касови наличности и сметки в чужбина	03420	0	0	0	0	0	0	
Касови наличности в лева	03421							
Касови наличности във валута (левава равностойност)	03422							
Разплащателни сметки	03423							
Блокирани парични средства	03424							
Общо за група IV	03400	1347	1469	1495	1528	1537	1585	
Общо за група IV	03000	1391	1521	1545	1581	1595	1644	
Общо за раздел В	04000	107	107	105	15	13	11	
Г. Разходи за бъдещи периоди								
Сума на актива (А+Б+В+Г)	04500	3361	3447	3505	3436	3429	3460	



ПАСИВ							
Раздели, групи, статии	Код на реда	Отчет 2020 г.	Отчет 2021 г.	Утвърден бюджет/План 2022 г.	Прогноза 2023 г.	Прогноза 2024 г.	Прогноза 2025 г.
а	б	1	2	3	4	5	6
A. Собствен капитал							
I. Записан капитал	05100	1004	1004	1004	1004	1004	1004
Акционерен капитал	05110	0	0	0	0	0	0
Котираны акции на финансовите пазари	05111						
Некотираны акции на финансовите пазари	05112						
Други видове записан капитал	05120	1004	1004	1004	1004	1004	1004
II. Премии от емисии	05200						
III. Резерв от последващи оценки	05300	223	223	223	223	223	223
в т.ч. резерв от последващи оценки на финансови инструменти	05310						
IV. Резерви							
Законови резерви	05410						
Резерв, свързан с изкупени собствени акции	05420						
Резерв съгласно учредителен акт	05430						
Други резерви	05440	767	987	1068	1094	1128	1183
Общо за група IV	05400	767	987	1068	1094	1128	1183
V. Неразпределена печалба (загуба) от минали години							
Неразпределена печалба	05510	159	8				
Непокрита загуба	05520						
Общо за група V	05500	159	8	0	0	0	0
VI. Текуща печалба (загуба)	05600	61	73	26	34	55	40
Общо за раздел A	05000	2214	2295	2321	2355	2410	2450
B. Провизии и сходни задължения							
Провизии за пенсии и други подобни задължения	06100						
Провизии за данъци	06200						
в т.ч. отсрочени данъци	06210						
Други провизии и сходни задължения	06300						
Общо за раздел B	06000	0	0	0	0	0	0
B. Задължения							
Облигационни заеми	07100	0	0	0	0	0	0
До 1 година	07101						
Над 1 година	07102						
в това число:							
Конвертируеми облигационни заеми	07110	0	0	0	0	0	0
До 1 година	07111						
Над 1 година	07112						
Задължения към финансови предприятия	07200	0	0	0	0	0	0
До 1 година	07201						
Над 1 година	07202						
Получени аванси	07300	0	2	0	0	0	0
До 1 година	07301		2				
Над 1 година	07302						
Задължения към доставчици	07400	37	65	59	45	42	40



До 1 година	07401	37	65	59	45	42	40
Над 1 година	07402						
Задължения по полици	07500	0	0	0	0	0	0
До 1 година	07501						
Над 1 година	07502						
Задължения към предприятия от група	07600	0	0	0	0	0	0
До 1 година	07601						
Над 1 година	07602						
Задължения, свързани с асоциирани и смесени предприятия	07700	0	0	0	0	0	0
До 1 година	07701						
Над 1 година	07702						
Други задължения	07800	647	640	700	659	663	664
До 1 година	07801	647	640	700	659	663	664
Над 1 година	07802						
в това число:							
Към персонала	07810	381	448	487	469	470	471
До 1 година	07811	381	448	487	469	470	471
Над 1 година	07812						
Осигурителни задължения	07820	130	134	146	140	141	141
До 1 година	07821	130	134	146	140	141	141
Над 1 година	07822						
Данъчни задължения	07830	58	52	58	50	52	52
До 1 година	07831	58	52	58	50	52	52
Над 1 година	07832						
Общо за раздел В	07000	684	707	759	704	705	704
До 1 година	07001	684	707	759	704	705	704
Над 1 година	07002	0	0	0	0	0	0
Г. Финансирания и приходи за бъдещи периоди	08000	463	445	425	377	314	306
в това число:		463	445	425	377	314	306
Финансирания	08001	10	3	5	5	6	6
Приходи за бъдещи периоди	08002	453	442	420	372	308	300
Сума на пасива (А+Б+В+Г)	08500	3361	3447	3505	3436	3429	3460



Ръководител:

И. Поповска

Гл. счетоводител

И. Поповска

594

Приложение № 10а

Прогноза за приходите и разходите на нефинансовите предприятия за периода 2023-2025 г. и за активите и пасивите им към 31 декември на съответната година

МБАЛ "Свети Мина-Пловдив" ЕООД

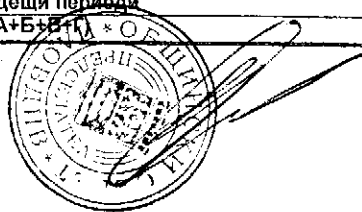
Прогноза за активите и пасивите

хил. лева


АКТИВ							
Раздели, групи, статии	Код на реда	Отчет 2020 г.	Отчет 2021 г.	Утвърден Бюджет/План 2022 г.	Прогноза 2023 г.	Прогноза 2024 г.	Прогноза 2025 г.
а	б	1	2	3	4	5	6
А. Записан, но невнесен капитал	01000						
Б. Нетекущи (дълготрайни) активи							
I. Нематериални активи							
Продукти от развойна дейност	02110						
Концесии, патенти, лицензии, търговски марки, програмни продукти и други подобни права и активи	02120						
в това число:							
За водноелектрически централи	02121						
За вятърни генератори	02122						
За слънчеви колектори	02123						
За термопомпи	02124						
Търговска репутация	02130						
Предоставени аванси и нематериални активи в процес на изграждане	02140						
в т. ч. предоставени аванси	02141						
Общо за група I	02100	0	0	0	0	0	0
II. Дълготрайни материални активи							
Земни и сгради	02210	1688	1575	1505	1505	1505	1505
Земни	02211	180	180	180	180	180	180
Сгради	02212	1508	1395	1325	1325	1325	1325
Машини, производствено оборудване и апаратура	02220	550	627	710	895	895	895
в това число:							
За водноелектрически централи	02221						
За вятърни генератори	02222						
За слънчеви колектори	02223						
За термопомпи	02224						
Съоръжения и други	02230	100	90	70	69	69	69
Предоставени аванси и дълготрайни материални активи в процес на изграждане	02240						
в т. ч. предоставени аванси	02241						
Общо за група II	02200	2338	2292	2285	2469	2469	2469
III. Дългосрочни финансови активи							
Акции и дялове в предприятия от група	02310						
Предоставени заеми на предприятия от група	02320						
Акции и дялове в асоциирани и смесени предприятия	02330						
Предоставени заеми, свързани с асоциирани и смесени предприятия	02340						
Дългосрочни инвестиции	02350						
Други заеми	02360						





Изкупени собствени акции номинална стойност	02370						
Общо за група III	02300	0	0	0	0	0	0
IV. Отсрочени данъци	02400	12	13	6			
Общо за раздел Б	02000	2350	2305	2291	2469	2469	2469
В. Текущи (краткотрайни) активи							
I. Материални запаси							
Суровини и материали	03110	153	107	80	30	30	30
Незавършено производство	03120						
в т. ч. млади животни и животни за угояване и разплод	03121						
Продукция и стоки	03130	0	0	0	0	0	0
Продукция	03131						
Стоки	03132						
Предоставени аванси	03140		2				
Общо за група I	03100	153	109	80	30	30	30
II. Вземания							
Вземания от клиенти и доставчици	03210	405	562	650	464	464	464
в т.ч. над 1 година	03211						
Вземания от предприятия от група	03220						
в т.ч. над 1 година	03221						
Вземания, свързани с асоциирани и смесени предприятия	03230						
в т.ч. над 1 година	03231						
Други вземания	03240	77	76	70			
в т.ч. над 1 година	03241						
Общо за група II	03200	482	638	720	464	464	464
III. Инвестиции							
Акции и дялове в предприятия от група	03310						
Изкупени собствени акции номинална стойност	03320						
Други инвестиции	03330						
Общо за група III	03300	0	0	0	0	0	0
IV. Парични средства							
Касови наличности и сметки в страната	03410	701	755	452	53	53	53
Касови наличности в лева	03411	4	1	2	3	3	3
Касови наличности във валута (левава равностойност)	03412						
Разплащателни сметки	03413	697	754	450	50	50	50
Блокирани парични средства	03414						
Парични еквиваленти	03415						
Касови наличности и сметки в чужбина	03420	0	0	0	0	0	0
Касови наличности в лева	03421						
Касови наличности във валута (левава равностойност)	03422						
Разплащателни сметки	03423						
Блокирани парични средства	03424						
Общо за група IV	03400	701	755	452	53	53	53
Общо за раздел В	03000	1336	1502	1252	547	547	547
Г. Разходи за бъдещи периоди	04000						
Сума на актива (А+Б+В+Г)	04500	3686	3807	3543	3016	3016	3016



ПАСИВ							
Раздели, групи, статии	Код на реда	Отчет 2020 г.	Отчет 2021 г.	Утвърден бюджет/План 2022 г.	Прогноза 2023 г.	Прогноза 2024 г.	Прогноза 2025 г.
а	б	1	2	3	4	5	6
A. Собствен капитал							
I. Записан капитал							
Акционерен капитал	05100	4204	4204	4204	4204	4204	4204
Котираны акции на финансовите пазари	05110	0	0	0	0	0	0
Некотираны акции на финансовите пазари	05111						
Други видове записан капитал	05112						
II. Премии от емисии	05120	4204	4204	4204	4204	4204	4204
III. Резерв от последващи оценки	05200						
в т. ч. резерв от последващи оценки на финансови инструменти	05300	1161	1161	1161	1161	1161	1161
IV. Резерви	05310						
Законови резерви							
Резерв, свързан с изкупени собствени акции	05410						
Резерв съгласно учредителен акт	05420						
Други резерви	05430						
Общо за група IV	05440						
V. Натрупана печалба (загуба) от минали години	05400	0	0	0	0	0	0
Неразпределена печалба							
Непокрита загуба	05510						
Общо за група V	05520	-3270	-3052	-2765	-2674	-2674	-2674
VI. Текуща печалба (загуба)	05500	-3270	-3052	-2765	-2674	-2674	-2674
Общо за раздел A	05600	318	287	2	-190	-190	-190
B. Провизии и сходни задължения	05000	2413	2600	2602	2501	2501	2501
Провизии за пенсии и други подобни задължения	06100						
Провизии за данъци							
в т.ч. отсрочени данъци	06200						
Други провизии и сходни задължения	06210						
Общо за раздел Б	06300						
06000		0	0	0	0	0	0
B. Задължения							
Облигационни заеми							
До 1 година	07100	0	0	0	0	0	0
Над 1 година	07101						
в това число:	07102						
Конвертируеми облигационни заеми							
До 1 година	07110	0	0	0	0	0	0
Над 1 година	07111						
	07112						
Задължения към финансови предприятия							
До 1 година	07200	0	0	0	0	0	0
Над 1 година	07201						
	07202						
Получени аванси							
До 1 година	07300	0	0	0	0	0	0
Над 1 година	07301						
	07302						
Задължения към доставчици	07400	204	152	75	160	160	160



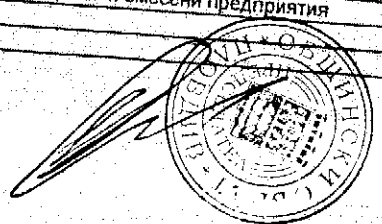
До 1 година	07401	204	152	75	160	160	160
Над 1 година	07402						
Задължения по полици	07500	0	0	0	0	0	0
До 1 година	07501						
Над 1 година	07502						
Задължения към предприятия от група	07600	240	240	129	0	0	0
До 1 година	07601	0	111				
Над 1 година	07602	240	129	129			
Задължения, свързани с асоциирани и смесени предприятия	07700	0	0	0	0	0	0
До 1 година	07701						
Над 1 година	07702						
Други задължения	07800	717	732	708	355	355	355
До 1 година	07801	717	732	708	355	355	355
Над 1 година	07802						
в това число:							
Към персонала	07810	435	414	380	290	290	290
До 1 година	07811	435	414	380	290	290	290
Над 1 година	07812						
Осигурителни задължения	07820	141	134	118	50	50	50
До 1 година	07821	141	134	118	50	50	50
Над 1 година	07822						
Данъчни задължения	07830	136	104	35	15	15	15
До 1 година	07831	136	104	35	15	15	15
Над 1 година	07832						
Общо за раздел В	07000	1161	1124	912	515	515	515
До 1 година	07001	921	995	783	515	515	515
Над 1 година	07002	240	129	129	0	0	0
Г. Финансирания и приходи за бъдещи периоди	08000	112	83	29	0	0	0
в това число:							
Финансирания	08001						
Приходи за бъдещи периоди	08002	112	83	29			
Сума на пасива (А+Б+В+Г)	08500	3686	3807	3543	3016	3016	3016




Приложение № 10а

Прогноза за приходите и разходите на нефинансовите предприятия за периода 2023-2025 г. и за активите и пасивите им към 31 декември на съответната година
 МБАЛ „Свети Пантелеймон“ - Пловдив“ ЕООД
 Прогноза за активите и пасивите


АКТИВ		хил. лева					
Раздели, групи, статии	Код на реда	Отчет 2020 г.	Отчет 2021 г.	Утвърден бюджет/План 2022 г.	Прогноза 2023 г.	Прогноза 2024 г.	Прогноза 2025 г.
А. Записан, но невнесен капитал	а						
Б. Нетекущи (дълготрайни) активи	б	1	2	3	4	5	6
Г. Нематериални активи	01000						
Продукти от развойна дейност							
Концесии, патенти, лицензи, търговски марки, програмни продукти и други подобни права и активи	02110						
в това число:							
За водоелектрически централи	02120	28	26	25	25	25	25
За вятърни генератори	02121						
За слънчеви колектори	02122						
За термопомпи	02123						
Търговска репутация	02124						
Предоставени аванси и нематериални активи в процес на изграждане	02130						
в т. ч. предоставени аванси	02140						
Общо за група I	02141						
II. Дълготрайни материални активи	02100	28	26	25	25	25	25
Земни и сгради							
Земни	02210						
Сгради	02211	2076	1917	1783	1833	1793	1733
Машини, производствено оборудване и апаратура	02212	683	683	683	683	683	683
в това число:							
За водоелектрически централи	02220	1393	1234	1100	1150	1110	1050
За вятърни генератори		741	618	700	1150	1100	1100
За слънчеви колектори	02221						
За термопомпи	02222						
Съоръжения и други	02223						
Предоставени аванси и дълготрайни материални активи в процес на изграждане	02224						
в т. ч. предоставени аванси	02230	437	433	560	620	620	580
Общо за група II	02240	89	93	75			
III. Дългосрочни финансови активи	02241						
Акции и дялове в предприятия от група	02200	3343	3061	3118	3603	3513	3413
Предоставени заеми на предприятия от група							
Акции и дялове в асоциирани и смесени предприятия	02310						
Предоставени заеми, свързани с асоциирани и смесени предприятия	02320						
Дългосрочни инвестиции	02330						
Други заеми	02340	1	1	1	1	1	1
	02350						
	02360						




Изкупени собствени акции номинална стойност	02370						
Общо за група III	02300	1	1	1	1	1	1
IV. Отсрочени данъци	02400	7	15				
Общо за раздел Б	02000	3379	3103	3144	3629	3539	3439
V. Текущи (краткотрайни) активи							
I. Материални запаси							
Суровини и материали							
Незавършено производство	03110	315	318				
в т.ч. млади животни и животни за угояване и разплод	03120			300	200	260	280
Продукция и стоки	03121						
Продукция	03130	0	0	0	0	0	0
Стоки	03131						
Предоставени аванси	03132						
Общо за група I	03140						
II. Вземания	03100	315	318	300	200	260	280
Вземания от клиенти и доставчици							
в т.ч. над 1 година	03210	730	980	1015	920	980	980
Вземания от предприятия от група	03211						
в т.ч. над 1 година	03220						
Вземания, свързани с асоциирани и смесени предприятия	03221						
в т.ч. над 1 година	03230						
Други вземания	03231						
в т.ч. над 1 година	03240	9	4	5	10	10	10
Общо за група II	03241						
III. Инвестиции	03200	739	984	1020	930	990	990
Акции и дялове в предприятия от група							
Изкупени собствени акции номинална стойност	03310						
Други инвестиции	03320						
Общо за група III	03330						
IV. Парични средства	03300	0	0	0	0	0	0
Касови наличности и сметки в страната							
Касови наличности в лева	03410	1329	1724	1750	1395	1320	1115
Касови наличности във валута (левава равностойност)	03411	6	5	10	15	15	15
Разплащателни сметки	03412						
Блокирани парични средства	03413	1323	1719	1740	1380	1305	1100
Парични еквиваленти	03414						
Касови наличности и сметки в чужбина	03415						
Касови наличности в лева	03420	0	0	0	0	0	0
Касови наличности във валута (левава равностойност)	03421						
Разплащателни сметки	03422						
Блокирани парични средства	03423						
Общо за група IV	03424						
Общо за раздел В	03400	1329	1724	1750	1395	1320	1115
Г. Разходи за бъдещи периоди	03000	2383	3026	3070	2525	2570	2385
Сума на актива (А+Б+В+Г)	04000	16	21	20	20	25	21
	04500	5778	6150	6234	6174	6134	5845



ПАСИВ							
Раздели, групи, статии	Код на реда	Отчет	Отчет	Утвърден	Прогноза	Прогноза	Прогноза
		2020 г.	2021 г.	бюджет/План	2023 г.	2024 г.	2025 г.
а	б	1	2	3	4	5	6
A. Собствен капитал							
I. Записан капитал							
Акционерен капитал							
Котираны акции на финансовите пазари	05100	2536	2536				
Некотираны акции на финансовите пазари	05110	0	0	2536	2536	2536	2536
Други видове записан капитал	05111			0	0	0	0
05112							
05120							
II. Премии от емисии							
05200		2536	2536	2536	2536	2536	2536
III. Резерв от последващи оценки							
в т. ч. резерв от последващи оценки на финансови инструменти	05300	1558	1564				
05310				1570	1580	1580	1580
IV. Резерви							
Законови резерви							
Резерв, свързан с изкупени собствени акции	05410						
Резерв съгласно учредителен акт	05420						
Други резерви	05430						
Общо за група IV	05440						
V. Натрупана печалба (загуба) от минали години							
Неразпределена печалба	05400	0	209	209	209	209	209
Непокрита загуба			209	209	209	209	0
Общо за група V	05510	88					
VI. Текуща печалба (загуба)	05520	-97		114	279	389	479
Общо за раздел A	05500	-9	0	114	279	389	479
05600		218	114	185	110	90	80
B. Провизии и сходни задължения							
Провизии за пенсии и други подобни задължения	05000	4303	4423	4594	4714	4804	4875
Провизии за данъци							
в т.ч. отсрочени данъци	06100						
Други провизии и сходни задължения	06200						
06210							
Общо за раздел B	06300						
B. Задължения							
06000		0	0	0	0	0	0
Облигационни заеми							
До 1 година	07100	0	0	0	0	0	0
Над 1 година	07101	0	0	0	0	0	0
в това число:	07102						
Конвертируеми облигационни заеми							
До 1 година	07110	0	0	0	0	0	0
Над 1 година	07111						
07112							
Задължения към финансови предприятия	07200	0	0	0	0	0	0
До 1 година	07201						
Над 1 година	07202						
Получени аванси	07300	0	0	0	0	0	0
До 1 година	07301						
Над 1 година	07302						
Задължения към доставчици	07400	117	138	100	100	90	90



До 1 година								
Над 1 година	07401	117	138	100	100	90	90	
Задължения по полици	07402							
До 1 година	07500	0	0	0	0	0	0	
Над 1 година	07501							
Задължения към предприятия от група	07502							
До 1 година	07600	0	0	0	0	0	0	
Над 1 година	07601							
Задължения, свързани с асоциирани и смесени предприятия	07602							
До 1 година	07700	0	0	0	0	0	0	
Над 1 година	07701							
Други задължения	07702							
До 1 година	07800	1114	1320	1330	1180	1100	960	
Над 1 година	07801	1114	1320	1330	1180	1100	960	
в това число:	07802							
Към персонала								
До 1 година	07810	741	910	930	870	800	690	
Над 1 година	07811	741	910	930	870	800	690	
Осигурителни задължения	07812							
До 1 година	07820	234	262	275	230	230	200	
Над 1 година	07821	234	262	275	230	230	200	
Данъчни задължения	07822							
До 1 година	07830	85	87	88	80	80	70	
Над 1 година	07831	85	87	88	80	80	70	
Общо за раздел В	07832							
До 1 година	07000	1231	1458	1430	1280	1190	1050	
Над 1 година	07001	1231	1458	1430	1280	1190	1050	
Г. Финансирания и приходи за бъдещи периоди	07002	0	0	0	0	0	0	
в това число:	08000	244	269	210	180	140	120	
Финансирания								
Приходи за бъдещи периоди	08001							
Сума на пасива (А+Б+В+Г)	08002	244	269	210	180	140	120	
	08500	5778	6150	6234	6174	6134	5845	



Ръководител: /Д-р. Цветелина Салимджиева/

Гл. Счетоводител: /Гл.с/ /Веселина Мичева/


Приложение № 10а

Прогноза за приходите и разходите на нефинансовите предприятия за периода 2023-2025 г. и за активите и пасивите им към 31 декември на съответната година
ИНСИНИРАТОР ПЛОВДИВ ЕООД
 Прогноза за активите и пасивите


АКТИВ		хил. лева					
Раздели, групи, статии	Код на реда	Отчет	Отчет	Утвърден	Прогноза	Прогноза	Прогноза
		2020 г.	2021 г.	бюджет/План 2022 г.	2023 г.	2024 г.	2025 г.
а	б	1	2	3	4	5	6
А. Записан, но невнесен капитал							
Б. Нетекущи (дълготрайни) активи	01000						
I. Нематериални активи							
Продукти от развойна дейност							
Концесии, патенти, лицензи, търговски марки, програмни продукти и други подобни права и активи	02110						
в това число:	02120						
За водноелектрически централи							
За вятърни генератори	02121						
За слънчеви колектори	02122						
За термомомпи	02123						
Търговска репутация	02124						
Предоставени аванси и нематериални активи в процес на изграждане	02130						
в т. ч. предоставени аванси	02140						
Общо за група I	02141						
II. Дълготрайни материални активи	02100	0	0	0	0	0	0
Земи и сгради							
Земи	02210	588	588	588	588	588	588
Сгради	02211	588	588	588	588	588	588
Машини, производствено оборудване и апаратура	02212						
в това число:	02220	1					
За водноелектрически централи							
За вятърни генератори	02221						
За слънчеви колектори	02222						
За термомомпи	02223						
Съоръжения и други	02224						
Предоставени аванси и дълготрайни материални активи в процес на изграждане	02230						
в т. ч. предоставени аванси	02240	6122	6122	6122	6122	6122	6122
Общо за група II	02241			6122	6122	6122	6122
III. Дългосрочни финансови активи	02200	6711	6710	6710	6710	6710	6710
Акции и дялове в предприятия от група							
Предоставени заеми на предприятия от група	02310						
Акции и дялове в асоциирани и смесени предприятия	02320						
Предоставени заеми, свързани с асоциирани и смесени предприятия	02330						
Дългосрочни инвестиции	02340						
Други заеми	02350						
	02360						




Изкупени собствени акции номинална стойност	02370							
Общо за група III	02300	0	0	0	0	0	0	0
IV. Отсрочени данъци	02400							
Общо за раздел Б	02000	6711	6710	6710	6710	6710	6710	6710
V. Текущи (краткотрайни) активи								
I. Материални запаси								
Суровини и материали	03110							
Незавършено производство	03120							
в т. ч. млади животни и животни за угодяване и разплод	03121							
Продукция и стоки	03130	0	0	0	0	0	0	0
Продукция	03131							
Стоки	03132							
Предоставени аванси	03140							
Общо за група I	03100	0	0	0	0	0	0	0
II. Вземания								
Вземания от клиенти и доставчици	03210							
в т. ч. над 1 година	03211							
Вземания от предприятия от група	03220							
в т. ч. над 1 година	03221							
Вземания, свързани с асоциирани и смесени предприятия	03230							
в т. ч. над 1 година	03231							
Други вземания	03240	6						
в т. ч. над 1 година	03241							
Общо за група II	03200	6	0	0	0	0	0	0
III. Инвестиции								
Акции и дялове в предприятия от група	03310							
Изкупени собствени акции номинална стойност	03320							
Други инвестиции	03330							
Общо за група III	03300	0	0	0	0	0	0	0
IV. Парични средства								
Касови наличности и сметки в страната	03410	0	0	0	0	0	0	0
Касови наличности в лева	03411							
Касови наличности във валута (левова равностойност)	03412							
Разплащателни сметки	03413							
Блокирани парични средства	03414							
Парични еквиваленти	03415							
Касови наличности и сметки в чужбина	03420	10	0	0	0	0	0	0
Касови наличности в лева	03421							
Касови наличности във валута (левова равностойност)	03422							
Разплащателни сметки	03423	10						
Блокирани парични средства	03424							
Общо за група IV	03400	10	0	0	0	0	0	0
Общо за раздел В	03000	16	0	0	0	0	0	0
Г. Разходи за бъдещи периоди	04000	1						
Сума на актива (А+Б+В+Г)	04500	6728	6710	6710	6710	6710	6710	6710



ПАСИВ							
Раздели, групи, статии	Код на реда	Отчет	Отчет	Утвърден	Прогноза	Прогноза	Прогноза
		2020 г.	2021 г.	Бюджет/План 2022 г.	2023 г.	2024 г.	2025 г.
а	б	1	2	3	4	5	6
A. Собствен капитал							
I. Записан капитал							
Акционерен капитал	05100	6761	6761				
Котирани акции на финансовите пазари	05110	6761	6761	6761	6761	6761	6761
Некотирани акции на финансовите пазари	05111			6761	6761	6761	6761
Други видове записан капитал	05112	6761	6761				
II. Премии от емисии	05120			6761	6761	6761	6761
III. Резерв от последващи оценки	05200						
в т. ч. резерв от последващи оценки на финансови инструменти	05300						
IV. Резерви	05310						
Законови резерви							
Резерв, свързан с изкупени собствени акции	05410						
Резерв съгласно учредителен акт	05420						
Други резерви	05430						
Общо за група IV	05440						
V. Натрупана печалба (загуба) от минали години	05400	0	0				
Неразпределена печалба				0	0	0	0
Непокрита загуба	05510						
Общо за група V	05520	-116	-179	-252	-312	-372	-432
VI. Текуща печалба (загуба)	05500	-116	-179	-252	-312	-372	-432
Общо за раздел A	05600	-63	-73	-60	-60	-60	-60
B. Провизии и сходни задължения	05000	6582	6509	6449	6389	6329	6269
Провизии за пенсии и други подобни задължения							
Провизии за данъци	06100						
в т.ч. отсрочени данъци	06200						
Други провизии и сходни задължения	06210						
Общо за раздел B	06300						
B. Задължения	06000	0	0	0	0	0	0
Облигационни заеми							
До 1 година	07100	0	0	0	0	0	0
Над 1 година	07101			0	0	0	0
в това число:	07102						
Конвертируеми облигационни заеми							
До 1 година	07110	0	0	0	0	0	0
Над 1 година	07111			0	0	0	0
Задължения към финансови предприятия	07112						
До 1 година	07200	0	0	0	0	0	0
Над 1 година	07201			0	0	0	0
Получени аванси	07202						
До 1 година	07300	0	0	0	0	0	0
Над 1 година	07301			0	0	0	0
Задължения към доставчици	07302						
	07400	1	4	0	0	0	0




До 1 година	07401	1	4					
Над 1 година	07402							
Задължения по полици	07500	0	0	0	0	0	0	0
До 1 година	07501							
Над 1 година	07502							
Задължения към предприятия от група	07600	0	0	0	0	0	0	0
До 1 година	07601							
Над 1 година	07602							
Задължения, свързани с асоциирани и смесени предприятия	07700	95	103	163	223	283	343	343
До 1 година	07701	95	103	163	223	283	343	343
Над 1 година	07702							
Други задължения	07800	50	94	98	98	98	98	98
До 1 година	07801	50	94	98	98	98	98	98
Над 1 година	07802							
в това число:								
Към персонала								
До 1 година	07810	0	7	0	0	0	0	0
Над 1 година	07811		7					
	07812							
Осигурителни задължения	07820	0	3	0	0	0	0	0
До 1 година	07821		3					
Над 1 година	07822							
Данъчни задължения	07830	49	84	84	84	84	84	84
До 1 година	07831	49	84	84	84	84	84	84
Над 1 година	07832							
Общо за раздел В	07000	146	201	261	321	381	441	441
До 1 година	07001	146	201	261	321	381	441	441
Над 1 година	07002	0	0	0	0	0	0	0
Г. Финансирания и приходи за бъдещи периоди	08000	0	0	0	0	0	0	0
в това число:								
Финансирания	08001							
Приходи за бъдещи периоди	08002							
Сума на пасива (А+Б+В+Г)	08500	6728	6710	6710	6710	6710	6710	6710



Приложение № 10а


Прогноза за приходите и разходите на нефинансовите предприятия за периода 2023-2025 г. и за активите и пасивите им към 31 декември на съответната година
ЦКВЗ ПЛОВДИВ ЕООД
 Прогноза за приходите и разходите

Наименование на разходите	Код на реда	хил. лева					
		Отчет 2020 г.	Отчет 2021 г.	Утвърден бюджет/План 2022 г.	Прогноза 2023 г.	Прогноза 2024 г.	Прогноза 2025 г.
а	б	1	2	3	4	5	6
A. Разходи							
I. Разходи за оперативна дейност							
Намаление на запасите от продукция и незавършено производство	10100						
Разходи за суровини, материали и външни услуги	10200	91	104	120	165	150	140
Суровини и материали	10210	62	69	80	115	110	100
Външни услуги	10220	29	35	40	50	40	40
Разходи за персонала	10300	461	505	540	555	585	600
в това число:							
Разходи за възнаграждения	10310	391	426	460	470	490	500
Разходи за осигуровки	10320	70	79	80	85	95	100
от тях: осигуровки, свързани с пенсии	10321						
Разходи за амортизация и обезценка	10400	21	24	20	25	25	24
Разходи за амортизация и обезценка на дълготрайни материални и нематериални активи	10410	21	24	20	25	25	24
в това число:							
Разходи за амортизация	10411	21	24	20	25	25	24
Разходи от обезценка	10412						
Разходи от обезценка на текущи (краткотрайни) активи	10420						
Други разходи	10500						
в това число:							
Балансова стойност на продадените активи	10510						
Провизии	10520						
Общо за група I	10000	573	633	680	745	760	764
II. Финансови разходи							
Разходи от обезценка на финансови активи, включително инвестициите, признати като текущи (краткосрочни) активи	11100						
в т.ч. отрицателни разлики от промяна на валутни курсове	11110						
Разходи за лихви и други финансови разходи	11200						
в това число:							



607

Разходи, свързани с предприятия от група	11210							
Отрицателни разлики от операции с финансови активи	11220							
Общо за група II	11000	0	0	0	0	0	0	0
Б. Печалба от обичайна дейност	14000	29	4	10	15	10		6
III. Извънредни разходи	12000							
в т.ч. за природни и други бедствия	12100							
Общо разходи (I + II + III)	13000	573	633	680	745	760		764
В. Счетоводна печалба (общо приходи - общо разходи)	14100	29	4	10	15	10		6
IV. Разходи за данъци от печалбата	14200							
V. Други данъци, алтернативни на корпоративния данък	14300	3	-3	2	2			
Г. Печалба (В - IV - V)	14400	26	7	8	13	10		6
Всичко (Общо разходи + IV + V + Г)	14500	602	637	690	760	770		770
А. Приходи								
I. Приходи от оперативна дейност								
Нетни приходи от продажби								
Продукция	15100	490	514	540	580	590		590
Стоки	15110							
Услуги	15120							
в това число:	15130	490	514	540	580	590		590
<i>Приходи от търговско-посредническа дейност</i>								
Приходи от наеми	15131							
Приходи от промишлени услуги, вкл. на изпеле	15132							
	15133							
<i>Увеличение на запасите от продукция и незавършено производство</i>								
Разходи за придобиване на активи по стопански начин	15300							
<i>По договор с НЗОК</i>								
Приходи от населението*	61471	199	198	220	240	255		250
Други приходи	15510	291	316	320	320	335		340
в това число:	15400	112	123	150	180	180		180
Приходи от финансираня								
от тях:								
от централния бюджет								
от общински бюджети								
от ЕС								
от други източници								
Приходи от продажби на суровини и материали	15420							
Приходи от продажби на дълготрайни активи	15430							
Общо за група I	15000	602	637	690	760	770		770
II. Финансови приходи								
Приходи от участия в дъщерни, асоциирани и смесени предприятия								
	16100							



в т. ч. приходи от участия в предприятия от група	16110						
Приходи от други инвестиции и заеми, признати като нетекущи (дългосрочни) активи	16200						
в т. ч. приходи от предприятия от група	16210						
Други лихви и финансови приходи	16300						
в това число:							
Приходи от предприятия от група	16310						
Положителни разлики от операции с финансови активи	16320						
Положителни разлики от промяна на валутни курсове	16330						
Общо за група II	16000	0	0	0	0	0	0
Б. Загуба от обичайна дейност	19000	0	0	0	0	0	0
III. Извънредни приходи	17000						
в т.ч. получени застрахователни обезщетения	17100						
Общо приходи (I + II + III)	18000	602	637	690	760	770	770
V. Счетоводна загуба (общо приходи - общо разходи)	19100	0	0	0	0	0	0
Г. Загуба (B + IV + V)	19200	0	0	0	0	0	0
Всичко (Общо приходи + Г)	19500	602	637	690	760	770	770

* Само заплатените от пациентите услуги.

Светлана
Ч. Славкова

Директор на
г-р Б. Василев



Приложение № 10а

Прогноза за приходите и разходите на нефинансовите предприятия за периода 2023-2025 г. и за активите и пасивите им към 31 декември на съответната година

Име на предприятието


Прогноза за приходите и разходите

хил. лева

Наименование на разходите	Код на реда						
		Отчет 2020 г.	Отчет 2021 г.	Утвърден бюджет/План 2022 г.	Прогноза 2023 г.	Прогноза 2024 г.	Прогноза 2025 г.
а	б	1	2	3	4	5	6
А. Разходи							
I. Разходи за оперативна дейност							
Намаление на запасите от продукция и незавършено производство	10100						
Разходи за суровини, материали и външни услуги	10200	57047	60520	62510	64234	66353	68543
Суровини и материали	10210	55137	58095	60012	61993	64038	66152
Външни услуги	10220	1910	2425	2498	2241	2315	2391
Разходи за персонала	10300	9554	11387	11762	12151	12552	12966
в това число:							
Разходи за възнаграждения	10310	8144	9707	10027	10358	10700	11053
Разходи за осигуровки	10320	1410	1680	1735	1793	1852	1913
от тях: осигуровки, свързани с пенсии	10321						
Разходи за амортизация и обезценка	10400	1009	894	1058	1517	1530	1533
Разходи за амортизация и обезценка на дълготрайни материални и нематериални активи	10410	1009	894	1058	1517	1530	1533
в това число:							
Разходи за амортизация	10411	1009	894	1058	1517	1530	1533
Разходи от обезценка	10412						
Разходи от обезценка на текущи (краткотрайни) активи	10420						
Други разходи	10500	582	719	463	468	472	476
в това число:							
Балансова стойност на продадените активи	10510						
Провизии	10520		125				
Общо за група I	10000	68192	73520	75793	78370	80907	83518
II. Финансови разходи							
Разходи от обезценка на финансови активи, включително инвестициите, признати като текущи (краткосрочни) активи	11100			15	15	15	15
в т.ч. отрицателни разлики от промяна на валутни курсове	11110			1	1	1	1
Разходи за лихви и други финансови разходи	11200	21	39	4	4	4	4
в това число:							
Разходи, свързани с предприятия от група	11210						



Отрицателни разлики от операции с финансови активи	11220						
Общо за група II	11000	23	39	19	19	19	19
Б. Печалба от обичайна дейност	14000	1313	1032	1325	1375	1415	1445
III. Извънредни разходи	12000						
в т.ч. за природни и други бедствия	12100						
Общо разходи (I + II + III)	13000	68215	73559	75812	78389	80926	83537
В. Счетоводна печалба (общо приходи - общо разходи)	14100	1313	1032	1325	1375	1415	1445
IV. Разходи за данъци от печалбата	14200	180	110				
V. Други данъци, алтернативни на корпоративния данък	14300						
Г. Печалба (В - IV - V)	14400	1133	922	1325	1375	1415	1445
Всичко (Общо разходи + IV + V + Г)	14500	69528	74591	77137	79764	82341	84982
А. Приходи							
I. Приходи от оперативна дейност							
Нетни приходи от продажби	15100	68801	73118	75672	78299	80875	83533
Продукция	15110						
Стоки	15120						
Услуги	15130	68801	73118	75672	78299	80875	83533
в това число:							
Приходи от търговско-посредническа дейност	15131						
Приходи от наеми	15132	8	6	6	6	7	7
Приходи от промишлени услуги, вкл. на излеме	15133						
Увеличение на запасите от продукция и незавършено производство	15200						
Разходи за придобиване на активи по стопански начин	15300						
По договор с НЗОК	61471	68712	73034	75579	78203	80775	73430
Приходи от населението*	15510	89	84	87	90	93	96
Други приходи	15400	726	1472	1463	1463	1464	1447
в това число:							
Приходи от финансираня	15410	45	39	46	55	48	31
от тях:							
от централния бюджет	15411	45	39	46	55	48	31
от общински бюджети							
от ЕС							
от други източници							
Приходи от продажби на суровини и материали	15420						
Приходи от продажби на дълготрайни активи	15430						
Общо за група I	15000	69527	74590	77135	79762	82339	84980
II. Финансови приходи							
Приходи от участия в дъщерни, асоциирани и смесени предприятия	16100						
в т. ч. приходи от участия в предприятия от група	16110						
Приходи от други инвестиции и заеми, признати като нетекущи (дългосрочни) активи	16200						



в т. ч. приходи от предприятия от група	16210						
Други лихви и финансови приходи	16300	1	1	2	2	2	2
в това число:							
Приходи от предприятия от група	16310						
Положителни разлики от операции с финансови активи	16320						
Положителни разлики от промяна на валутни курсове	16330	1	1	1	1	1	1
Общо за група II	16000	1	1	2	2	2	2
Б. Загуба от обичайна дейност	19000	0	0	0	0	0	0
III. Извънредни приходи	17000						
в т.ч. получени застрахователни обезщетения	17100						
Общо приходи (I + II + III)	18000	69528	74591	77137	79764	82341	84982
В. Счетоводна загуба (общо приходи - общо разходи)	19100	0	0	0	0	0	0
Г. Загуба (В + IV + V)	19200	0	0	0	0	0	0
Всичко (Общо приходи + Г)	19500	69528	74591	77137	79764	82341	84982

* Само заплатените от пациентите услуги.

ИЗГОТВИЛ: 

(Антоанета Динета)

сл. тел.: 032278736

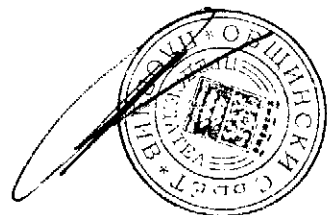
e-mail: kocplovdiv_fso@abv.bg

РЪКОВОДИТЕЛ: 

Доц. д-р Тихомир Дерменджиев, д.м.

ГЛ. СЧЕТОВОДИТЕЛ: 

Елена Мискерева-Ангелова



Приложение № 10а

Прогноза за приходите и разходите на нефинансовите предприятия за периода 2023-2025 г. и за активите и пасивите им към 31 декември на съответната година
 "Център за психично здраве - Пловдив" ЕООД

Прогноза за приходите и разходите

Наименование на разходите	Код на реда	хил. лева					
		Отчет	Отчет	Утвърден	Прогноза	Прогноза	Прогноза
		2020 г.	2021 г.	бюджет/План 2022 г.	2023 г.	2024 г.	2025 г.
а	б	1	2	3	4	5	6
А. Разходи							
I. Разходи за оперативна дейност							
Намаление на запасите от продукцията и незавършено производство	10100						
Разходи за суровини, материали и външни услуги	10200	949	1096	1097	1147	1198	1247
Суровини и материали	10210	415	460	534	553	569	577
Външни услуги	10220	534	636	563	594	629	670
Разходи за персонала	10300	4721	4732	4812	4869	4916	5042
в това число:							
Разходи за възнаграждения	10310	4042	4055	4108	4162	4202	4310
Разходи за осигуровки	10320	679	677	704	707	714	732
от тях осигуровки, свързани с пенсии	10321						
Разходи за амортизация и обезценка	10400	72	81	81	80	80	82
Разходи за амортизация и обезценка на дълготрайни материални и нематериални активи	10410	72	81	81	80	80	82
в това число:							
Разходи за амортизация	10411	72	81	81	80	80	82
Разходи от обезценка	10412						
Разходи от обезценка на текущи (краткотрайни) активи	10420						
Други разходи	10500	33	30	25	21	20	23
в това число:							
Балансова стойност на продадените активи	10510						
Провизии	10520						
Общо за група I	10000	5775	5939	6015	6117	6214	6394
II. Финансови разходи							
Разходи от обезценка на финансови активи, включително инвестициите, признати като текущи (краткосрочни) активи	11100						
в т.ч. отрицателни разлики от промяна на валутни курсове	11110						
Разходи за лихви и други финансови разходи	11200	8	11	10	10	11	11
в това число:							



Разходи, свързани с предприятия от група	11210						
Отрицателни разлики от операции с финансови активи	11220						
Общо за група II	11000	8	11	10	10	11	11
B. Печалба от обичайна дейност	14000	68	80	29	37	61	45
III. Извънредни разходи	12000						
в т.ч. за природни и други бедствия	12100						
Общо разходи (I + II + III)	13000	5783	5950	6025	6127	6225	6405
B. Счетоводна печалба (общо приходи - общо разходи)	14100	68	80	29	37	61	45
IV. Разходи за данъци от печалбата	14200	7	7	3	3	6	5
V. Други данъци, алтернативни на корпоративния данък	14300						
Г. Печалба (B - IV - V)	14400	61	73	26	34	55	40
Всичко (Общо разходи + IV + V + Г)	14500	5851	6030	6054	6164	6286	6450
A. Приходи							
I. Приходи от оперативна дейност							
Нетни приходи от продажби	15100	232	211	221	230	280	290
Продукция	15110	1					
Стоки	15120						
Услуги	15130	231	211	221	230	280	290
в това число:							
Приходи от търговско-посредническа дейност	15131						
Приходи от наеми	15132						
Приходи от промишлени услуги, вкл. на излеме	15133						
Увеличение на запасите от продукция и незавършено производство	15200						
Разходи за придобиване на активи по стопански начин	15300	8	4				
По договор с НЗОК	61471						
Приходи от населението*	15510						
Други приходи	15400	5611	5815	5833	5934	6006	6160
в това число:							
Приходи от финансираня	15410	5536	5766	5783	5883	5976	6111
от тях:							
от централния бюджет	15411	5524	5754	5771	5872	5965	6100
от общински бюджети		1	1	1			
от ЕС							
от други източници		11	11	11	11	11	11
Приходи от продажби на суровини и материали	15420						
Приходи от продажби на дълготрайни активи	15430						
Общо за група I	15000	5851	6030	6054	6164	6286	6450
II. Финансови приходи							
Приходи от участия в дъщерни, асоциирани и съвместни предприятия	16100						



614

в т. ч. приходи от участия в предприятия от група	16110							
Приходи от други инвестиции и заеми, признати като нетекущи (дългосрочни) активи	16200							
в т. ч. приходи от предприятия от група	16210							
Други лихви и финансови приходи	16300							
в това число:								
Приходи от предприятия от група	16310							
Положителни разлики от операции с финансови активи	16320							
Положителни разлики от промяна на валутни курсове	16330							
Общо за група II	16000	0	0	0	0	0	0	0
Б. Загуба от обичайна дейност	19000	0	0	0	0	0	0	0
III. Извънредни приходи	17000							
в т. ч. получени застрахователни обезщетения	17100							
Общо приходи (I + II + III)	18000	5851	6030	6054	6164	6286	6450	
В. Счетоводна загуба (общо приходи - общо разходи)	19100	0	0	0	0	0	0	
Г. Загуба (В + IV + V)	19200	0	0	0	0	0	0	
Всичко (Общо приходи + Г)	19500	5851	6030	6054	6164	6286	6450	


* Само заплатените от пациентите услуги.

Управител:

г-р Милена Георгиева

Гл. счетоводител:


г-н Георгиева



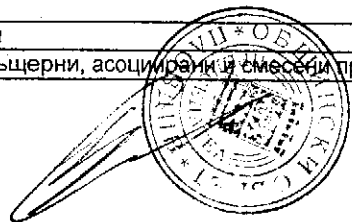
Приложение № 10а

Прогноза за приходите и разходите на нефинансовите предприятия за периода 2023-2025 г. и за активите и пасивите им към 31 декември на съответната година
 МБАЛ "Свети Мина-Пловдив" ЕООД
 Прогноза за приходите и разходите

Наименование на разходите	Код на реда	хил. лева					
		Отчет 2020 г.	Отчет 2021 г.	Утвърден бюджет/План 2022 г.	Прогноза 2023 г.	Прогноза 2024 г.	Прогноза 2025 г.
а	б	1	2	3	4	5	6
A. Разходи							
I. Разходи за оперативна дейност							
Намаление на запасите от продукцията и незавършено производство	10100						
Разходи за суровини, материали и външни услуги	10200						
Суровини и материали	10210	1012	1256	1046	806	806	806
Външни услуги	10220	743	968	606	466	466	466
Разходи за персонала	10300	269	288	440	340	340	340
в това число:	10300	3895	5167	4140	2698	2698	2698
Разходи за възнаграждения	10310						
Разходи за осигуровки	10320	3286	4374	3500	2164	2164	2164
от тях: осигуровки, свързани с пенсии	10321	609	793	640	534	534	534
Разходи за амортизация и обезценка	10400						
Разходи за амортизация и обезценка на дълготрайни материални и нематериални активи	10410	260	279	262	262	262	262
в това число:							
Разходи за амортизация	10411						
Разходи от обезценка	10412	260	279	262	262	262	262
Разходи от обезценка на текущи (краткотрайни) активи	10420						
Други разходи	10500						
в това число:							
Балансова стойност на продадените активи	10510						
Провизии	10520						
Общо за група I	10000	5204	6780	5498	3929	3929	3929
II. Финансови разходи							
Разходи от обезценка на финансови активи, включително инвестициите, признати като текущи (краткосрочни) активи	11100						
в т.ч. отрицателни разлики от промяна на валутни курсове	11110						
Разходи за лихви и други финансови разходи	11200						
в това число:		72	3				





Разходи, свързани с предприятия от група	11210							
Отрицателни разлики от операции с финансови активи	11220							
Общо за група II	11000	72	3	0	0	0	0	0
Б. Печалба от обичайна дейност	14000	315	285	2	0	0	0	0
III. Извънредни разходи	12000							
в т.ч. за природни и други бедствия	12100							
Общо разходи (I + II + III)	13000	5276	6783	5498	3929	3929	3929	3929
В. Счетоводна печалба (общо приходи - общо разходи)	14100	315	285	2	0	0	0	0
IV. Разходи за данъци от печалбата	14200							
V. Други данъци, алтернативни на корпоративния данък	14300	-3	-2					
Г. Печалба (В - IV - V)	14400	318	287	2	0	0	0	0
Всичко (Общо разходи + IV + V + Г)	14500	5591	7068	5500	3929	3929	3929	3929
А. Приходи								
I. Приходи от оперативна дейност								
Нетни приходи от продажби	15100	4771	4957	5100	3620	3620	3620	3620
Продукция	15110							
Стоки	15120							
Услуги	15130	4771	4957	5100	3620	3620	3620	3620
в това число:								
Приходи от търговско-посредническа дейност	15131							
Приходи от наеми	15132							
Приходи от промишлени услуги, вкл. на изпеле	15133							
Увеличение на запасите от продукция и незавършено производство	15200							
Разходи за придобиване на активи по стопански начин	15300							
По договор с НЗОК	61471	4725	4766	4700	3590	3290	3590	3590
Приходи от населението*	15510	46	191	30	30	30	30	30
Други приходи	15400	820	2111	400	119	119	119	119
в това число:								
Приходи от финансираня	15410	820	2111	2111	2111	2111	2111	2111
от тях:								
от централния бюджет	15411	511	1735	1735	1735	1735	1735	1735
от общински бюджети								
от ЕС								
от други източници		309	376	376	376	376	376	376
Приходи от продажби на суровини и материали	15420							
Приходи от продажби на дълготрайни активи	15430							
Общо за група I	15000	5591	7068	5500	3739	3739	3739	3739
II. Финансови приходи								
Приходи от участия в дъщерни, асоциирани и смесени предприятия	16100							



в т. ч. приходи от участия в предприятия от група	16110						
Приходи от други инвестиции и заеми, признати като нетекущи (дългосрочни) активи	16200						
в т. ч. приходи от предприятия от група	16210						
Други лихви и финансови приходи	16300						
в това число:							
Приходи от предприятия от група	16310						
Положителни разлики от операции с финансови активи	16320						
Положителни разлики от промяна на валутни курсове	16330						
Общо за група II	16000	0	0	0	0	0	0
Б. Загуба от обичайна дейност	19000	0	0	0	190	190	190
III. Извънредни приходи	17000						
в т.ч. получени застрахователни обезщетения	17100						
Общо приходи (I + II + III)	18000	5591	7068	5500	3739	3739	3739
В. Счетоводна загуба (общо приходи - общо разходи)	19100	0	0	0	190	190	190
Г. Загуба (В + IV + V)	19200	0	0	0	190	190	190
Всичко (Общо приходи + Г)	19500	5591	7068	5500	3929	3929	3929

* Само заплатените от пациентите услуги.



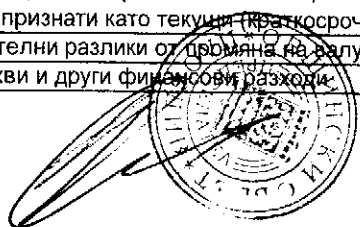
Приложение № 10а

Прогноза за приходите и разходите на нефинансовите предприятия за периода 2023-2025 г. и за активите и пасивите им към 31 декември на съответната година
МБАЛ „Свети Пантелеймон“ - Пловдив“ БООД

Прогноза за приходите и разходите

хил. лева

Наименование на разходите	Код на реда	хил. лева					
		Отчет 2020 г.	Отчет 2021 г.	Утвърден бюджет/План 2022 г.	Прогноза 2023 г.	Прогноза 2024 г.	Прогноза 2025 г.
а	б	1	2	3	4	5	6
А. Разходи							
I. Разходи за оперативна дейност							
Намаление на запасите от продукция и незавършено производство	10100						
Разходи за суровини, материали и външни услуги	10200	2384	3380	3650	3200	2900	2700
Суровини и материали	10210	1452	2203	2200	2000	1900	1800
Външни услуги	10220	932	1177	1450	1200	1000	900
Разходи за персонала	10300	6221	8551	8730	7400	7550	7650
в това число:							
Разходи за възнаграждения	10310	5212	7243	7330	6100	6200	6300
Разходи за осигуровки	10320	1009	1308	1400	1300	1350	1350
от тях: осигуровки, свързани с пенсии	10321	441	440	440	440	440	442
Разходи за амортизация и обезценка	10400	442	466	470	480	470	460
Разходи за амортизация и обезценка на дълготрайни материални и нематериални активи	10410	442	466	470	480	470	460
в това число:							
Разходи за амортизация	10411	442	466	470	480	470	460
Разходи от обезценка	10412						
Разходи от обезценка на текущи (краткотрайни) активи	10420						
Други разходи	10500	63	81	80	50	50	50
в това число:							
Балансова стойност на продадените активи	10510	3	1				
Провизии	10520						
Общо за група I	10000	9110	12478	12930	11130	10970	10860
II. Финансови разходи							
Разходи от обезценка на финансови активи, включително инвестициите, признати като текущи (краткосрочни) активи	11100	3					
в т.ч. отрицателни разлики от промяна на валутни курсове	11110						
Разходи за лихви и други финансови разходи	11200	3	9	5	5	5	5

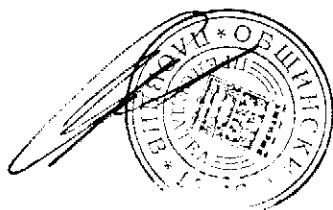


в това число:							
Разходи, свързани с предприятия от група	11210						
Отрицателни разлики от операции с финансови активи	11220						
Общо за група II	11000	6	9	5	5	5	5
Б. Печалба от обичайна дейност	14000	266	148	165	110	90	80
III. Извънредни разходи	12000						
в т.ч. за природни и други бедствия	12100						
Общо разходи (I + II + III)	13000	9116	12487	12935	11135	10975	10865
В. Счетоводна печалба (общо приходи - общо разходи)	14100	266	148	165	110	90	80
IV. Разходи за данъци от печалбата	14200	48	34				
V. Други данъци, алтернативни на корпоративния данък	14300						
Г. Печалба (В - IV - V)	14400	218	114	165	110	90	80
Всичко (Общо разходи + IV + V + Г)	14500	9382	12635	13100	11245	11065	10945
А. Приходи							
I. Приходи от оперативна дейност							
Нетни приходи от продажби	15100	6725	7762	8600	8700	8900	9100
Продукция	15110						
Стоки	15120						
Услуги	15130	6725	7762	8600	8700	8900	9100
в това число:							
Приходи от търговско-посредническа дейност	15131						
Приходи от наеми	15132	26	27	25	25	25	25
Приходи от промишлени услуги, вкл. на ишлеме	15133						
Увеличение на запасите от продукция и незавършено производство	15200						
Разходи за придобиване на активи по стопански начин	15300						
По договор с НЗОК	61471	6524	7485	8400	8600	8800	8900
Приходи от населението*	15510	45	190	100	55	55	60
Други приходи	15400	2656	4873	4500	2545	2165	1845
в това число:							
Приходи от финансираня	15410	2636	4865	4455	2525	2225	1825
от тях:							
от централния бюджет	15411						
от общински бюджети		96	90	90	90	90	90
от ЕС							
от други източници		2540	4775	4365	2435	2135	1735
Приходи от продажби на суровини и материали	15420						
Приходи от продажби на дълготрайни активи	15430						
Общо за група I	15000	9381	12635	13100	11245	11065	10945
II. Финансови приходи							



Приходи от участия в дъщерни, асоциирани и смесени предприятия	16100						
в т. ч. приходи от участия в предприятия от група	16110						
Приходи от други инвестиции и заеми, признати като нетекущи (дългосрочни) активи	16200						
в т. ч. приходи от предприятия от група	16210						
Други лихви и финансови приходи	16300	1					
в това число:							
Приходи от предприятия от група	16310						
Положителни разлики от операции с финансови активи	16320						
Положителни разлики от промяна на валутни курсове	16330						
Общо за група II	16000	1	0	0	0	0	0
Б. Загуба от обичайна дейност	19000	0	0	0	0	0	0
III. Извънредни приходи	17000						
в т.ч. получени застрахователни обезщетения	17100						
Общо приходи (I + II + III)	18000	9382	12635	13100	11245	11065	10945
В. Счетоводна загуба (общо приходи - общо разходи)	19100	0	0	0	0	0	0
Г. Загуба (В + IV + V)	19200	0	0	0	0	0	0
Всичко (Общо приходи + Г)	19500	9382	12635	13100	11245	11065	10945

* Само заплатените от пациентите услуги.

G21

Приложение № 10а

Прогноза за приходите и разходите на нефинансовите предприятия за периода 2023-2025 г. и за активите и пасивите им към 31 декември на съответната година
ИНСИНЕРАТОР ПЛОВДИВ ЕООД

Прогноза за приходите и разходите


хил. лева

Наименование на разходите	Код на реда						
		Отчет 2020 г.	Отчет 2021 г.	Утвърден бюджет/План 2022 г.	Прогноза 2023 г.	Прогноза 2024 г.	Прогноза 2025 г.
а	б	1	2	3	4	5	6
А. Разходи							
I. Разходи за оперативна дейност							
Намаление на запасите от продукция и незавършено производство	10100						
Разходи за суровини, материали и външни услуги	10200	44	36	35	35	35	35
Суровини и материали	10210	4	1				
Външни услуги	10220	40	35	35	35	35	35
Разходи за персонала	10300	17	17	17	17	17	17
в това число:							
Разходи за възнаграждения	10310	14	14	14	14	14	14
Разходи за осигуровки	10320	3	3	3	3	3	3
от тях: осигуровки, свързани с пенсии	10321						
Разходи за амортизация и обезценка	10400	1	1	0	0	0	0
Разходи за амортизация и обезценка на дълготрайни материални и нематериални активи	10410	1	1				
в това число:							
Разходи за амортизация	10411	1	1				
Разходи от обезценка	10412						
Разходи от обезценка на текущи (краткотрайни) активи	10420						
Други разходи	10500		10				
в това число:							
Балансова стойност на продадените активи	10510						
Провизии	10520						
Общо за група I	10000	62	64	52	52	52	52
II. Финансови разходи							
Разходи от обезценка на финансови активи, включително инвестициите, признати като текущи (краткосрочни) активи	11100						
в т.ч. отрицателни разлики от промяна на валутни курсове	11110						
Разходи за лихви и други финансови разходи	11200	5	9	8	8	8	8



622

в това число:							
Разходи, свързани с предприятия от група	11210						
Отрицателни разлики от операции с финансови активи	11220						
Общо за група II	11000	5	9	8	8	8	8
Б. Печалба от обичайна дейност	14000	0	0	0	0	0	0
III. Извънредни разходи	12000						
в т.ч. за природни и други бедствия	12100						
Общо разходи (I + II + III)	13000	67	73	60	60	60	60
В. Счетоводна печалба (общо приходи - общо разходи)	14100	0	0	0	0	0	0
IV. Разходи за данъци от печалбата	14200						
V. Други данъци, алтернативни на корпоративния данък	14300						
Г. Печалба (В - IV - V)	14400	0	0	0	0	0	0
Всичко (Общо разходи + IV + V + Г)	14500	67	73	60	60	60	60
А. Приходи							
I. Приходи от оперативна дейност							
Нетни приходи от продажби	15100	0	0	0	0	0	0
Продукция	15110						
Стоки	15120						
Услуги	15130						
в това число:							
Приходи от търговско-посредническа дейност	15131						
Приходи от наеми	15132						
Приходи от промишлени услуги, вкл. на изпеме	15133						
Увеличение на запасите от продукция и незавършено производство	15200						
Разходи за придобиване на активи по стопански начин	15300						
По договор с НЗОК	61471						
Приходи от населението*	15510						
Други приходи	15400						
в това число:							
Приходи от финансираня	15410	0	0	0	0	0	0
от тях:							
от централния бюджет	15411						
от общински бюджети							
от ЕС							
от други източници							
Приходи от продажби на суровини и материали	15420						
Приходи от продажби на дълготрайни активи	15430						
Общо за група I	15000	0	0	0	0	0	0
II. Финансови приходи							



Приходи от участия в дъщерни, асоциирани и смесени предприятия	16100						
в т. ч. приходи от участия в предприятия от група	16110						
Приходи от други инвестиции и заеми, признати като нетекущи (дългосрочни) активи	16200						
в т. ч. приходи от предприятия от група	16210						
Други лихви и финансови приходи	16300						
в това число:							
Приходи от предприятия от група	16310						
Положителни разлики от операции с финансови активи	16320						
Положителни разлики от промяна на валутни курсове	16330						
Общо за група II	16000	0	0	0	0	0	0
Б. Загуба от обичайна дейност	19000	67	73	60	60	60	60
III. Извънредни приходи	17000						
в т.ч. получени застрахователни обезщетения	17100						
Общо приходи (I + II + III)	18000	0	0	0	0	0	0
В. Счетоводна загуба (общо приходи - общо разходи)	19100	67	73	60	60	60	60
Г. Загуба (В + IV + V)	19200	67	73	60	60	60	60
Всичко (Общо приходи + Г)	19500	67	73	60	60	60	60


* Само заплатените от пациентите услуги.

DONCHO MITEV
KATSAREV

Digitally signed by
DONCHO MITEV KATSAREV
Date: 2022.03.23 12:07:25
+02'00'

Mariam
Vahan
Garabedian

Digitally signed by
Mariam Vahan
Garabedian
Date: 2022.03.23
12:08:38 +02'00'



624

АНАЛИЗ
На Бюджетните прогнози 2023-2025г

По отчета за приходи и разходи


Разходи

1. **Суровини и материали – отчитат се разходи за медикаменти, реактиви, медицински консумативи, храна, ел. енергия, вода и консумативи свързани с дейността на дружеството - предвиждаме разходите от 2023 до 2025 г да се увеличават с около 20%.**
2. За външни услуги – телефони, поддръжка софтуер, текущ ремонт, данъци и такси, застраховки и обслужване на договор за изпълнение по КП – не повече от 25% като постепенно ще намаляваме размера на разходите.
3. Ръста на работната заплата предвиждаме да се увеличи съобразно с увеличаването на МРЗ през следващите години, както и увеличение числеността на персонала.

Приходи

1. От 2023-2025 г приходите от продажба на услуги – от населението, РЗОК и договорни партньори ще се увеличават постепенно като отчитаме, че за наблюдавания период ще се запази легловата база както и, че няма да поскъпват драстично услугите за населението.

2. Приходите от финансиране от Общината предвиждаме да са без особено изменение през периода.



625

По баланса на ЦКВЗ Пловдив ЕООД
Актив



1. ДМА от 25 х лв. през 2020г до 2025г смятаме да увеличим до 95 х лв., като подобряваме материалната база ще увеличим и качеството на обслужване и лечение на пациентите.
2. Материалните запаси ще бъдат подържани в размер на 6 х лв. което е минимален запас от медикаменти ,медицински реактиви и консумативи както и дезинфектанти и материали за нормалната работа на лечебното заведение.
3. Вземанията през периода смятаме да подържаме в разумни граници събираеми в рамките на 1 година.
4. Наличните парични средства към 31 декември на съответната година са във величина - необходими средства за започване нормалната работа през следващата година.

Пасив

1. Собствения капитал през наблюдавания период ще бъде увеличен и запазен което представлява съобразна гаранция за ефективността на дружеството.
2. Задълженията към доставчици от 39 х лв 2020г ще бъдат намалени до 10 х лв през 2025г платими до една година
3. Задълженията към персонала ще бъдат до размера на начислението на декемврийската заплата платима през месец януари на следващата година. Това се отнася и за осигурителните и данъчни задължения.

От така направения бърз преглед на ОПР и Баланс е видно ,че през периода 2023-2025г ще се подобрява работата на лечебното заведение , ще се увеличават приходите , разходите които могат ще се намаляват други ще се държат в разумни граници , задълженията ще бъдат драстично намелени както и няма да се поемат нови такива.

Управител
Д-р Боян Костов



626



“Комплексен онкологичен център - Пловдив” ЕООД

4000 бул. “В. Априлов” 15 а тел.: 032/ 64 38 31 факс: 032/ 64 43 88
E-mail: onkodis_plovdiv @ abv.bg

Изх. № ... 271 / 22.03.22 г.

ДО
ДИРЕКТОРА
НА РЗИ - ПЛОВДИВ

ДОКЛАД

Относно: Бюджетна прогноза за 2023 г. – 2025 г.

В условията на постоянно нарастваща тенденция на заболяемостта от онкологични заболявания и трайното настаняване в една от трите основни причини за смъртността в страната, онкологичната помощ е несъмнено социално значим проблем. „Комплексен онкологичен център – Пловдив” ЕООД обслужва пациенти основно от три области – Пловдив, Пазарджик и Смолян, а също така все повече нараства и броят на пациентите от други области в страната.

Настоящата Бюджетна прогноза за периода 2023 – 2025 година е изготвена на базата на постоянно нарастващия брой на преминалите болни, който ежегодно се увеличава средно с 3-4 хил. души. Това води до нарастване на разходите за лекарствени средства, медицински изделия и консумативи, необходими за лечението на пациентите. Поради същата причина се увеличават приходите на база сключени договори с НЗОК за извършена болнична медицинска помощ.


Взема се предвид и увеличаването на МРЗ за страната, нивата на началните основни месечни заплати на персонала, съгласно КТД в отрасъл „Здравеопазване”, промяната на минималния осигурителен доход по основни икономически дейности и квалификационни групи професии, а от там следва и увеличаване на данъчната и осигурителната тежест. База за изчисляване на прогнозните стойности е и средногодишната инфлация (ИЩ). Инфлацията в страната е важен фактор, касаещ реалната възвращаемост на инвестициите в България. Основните рискове, свързани с инфлацията се отнасят до развитието на международните цени и до темпа на икономически растеж в страната. Средногодишната инфлация остана ниска под влияние на благоприятната конюнктура на международните пазари на суровини.

Темпът на инфлация през 2021 г. се ускорява от повишението на международните цени на храни и горива. В сферата на здравеопазването темпът на инфлация остава относително постоянен спрямо 2020 г.

Годишна инфлация, измерена чрез Индекс на потребителските цени,
по години

2014	2015	2016	2017	2018	2019	2020	2021
-1.4	-0.1	-0.8	2.1	2.8	3.1	1.7	3.3

Източник: НСИ



627


На база посоченото по-горе, към момента на изготвяне на настоящия доклад, оценяваме инфлационния риск като: висок.

При прогнозирането е отчетена и възможността за реализиране на инвестиционните намерения за закупуване на нова медицинска апаратура за нуждите на лечебното заведение, което води до увеличаване на стойността на дълготрайните материални активи на дружеството, както и на амортизационните отчисления.


Изготвил:


/А. Динева/

Гл.счетоводител:


/Елена Ангелова/

Управител:


/Доц. д-р Тихомир Терменджиев, д.м./



„ЦЕНТЪР ЗА ПСИХИЧНО ЗДРАВЕ – ПЛОВДИВ“ ЕООД

ДОКЛАД за поясняване на параметрите по прогнозите на „ЦПЗ – Пловдив“ ЕООД


Параметрите заложи в приложения № 10а са изготвени на база заложи цели от ръководството на „ЦПЗ – Пловдив“ ЕООД в Програмата за развитие и Стратегията за управление на риска.

Прогнозите за приходите за 2022 г. се базират на действително поставени цели от отделните структурни звена на лечебното заведение. Прогнозите за останалите три години – 2023 – 2025 г. са изготвени на база тенденциите от последните три години – 2019– 2021 г.

Приходите от основна дейност по методика за финансиране на дейността на „ЦПЗ – Пловдив“ ЕООД са определени на база прогнозни натурални показатели, отразяващи тенденциите от последните три години и реалните цели, заложи за първата планова година, като се отчита и влиянието на усложнената епидемична обстановка по отношение на 2022 г.

При изготвяне на прогнозата не е предвидено увеличение на цените на услугите. Към момента на съставянето и не е известно да е на лице промяна в Наредбата за финансиране на дейността от МЗ.

Прогнозните приходи от платени медицински услуги за 2022 г. са определени на база финансовия план на дружеството и реално поставени цели от Приемно-диагностичен блок. Отразени са и тенденциите от последните три години, без да се отчита влиянието на приходи от периодични услуги на фирми, които са с повторемост от минимум 5 години.



Заложеното нарастване през прогнозния период се определя от обвързаността на нестационарната дейност със тази на стационара. Не се предвижда повишаване на цените на медицинските услуги през 2022 г.

Не са заложиени приходи по договор с Община Пловдив. На ръководството не е известна дейност или друга причина за сключване на договор за предоставяне на финансови средства от собственика. Планира се единствено да се признаят приходи от финансиране от Община Пловдив до размера на амортизацията на закупени с нейни средства ДМА за ЦНСТ.


Приходите от дарения, които са включени в статия „други приходи“ не подлежат на планиране и прогнозиране, поради което прогнозираме суми, които са относително постоянни и се базират на средна стойност от последните три години.

В други приходи са включени и приходи от наеми и медицински проучвания. Те са определени на база действително сключени договори.

Приходите от финансиране в натура от МЗ е само за метадон алкалоид. Няма предвиждания за финансиране за наркотични тестове, предвид липсващото такова за предходните три години. Към момента на съставяне на прогнозата не е известно, че през прогнозния период ще има такова финансиране.

Прогнозата е реалистична и цели устойчиво финансово състояние и осигуряване на средства за инвестиране в материалната база на здравното заведение, което дава отражение в прогнозния баланс.

Прогнозните разходи за 2022 г. се базират на реално заложиени цели за обема дейност и реална прогноза за инфлацията, повишението на минималната работна заплата за страната от април 2022 г. и повишените цени на енергоносителите. Прогнозните разходи за останалите години от прогнозния



630

период са изготвени, като се отчитат прогнозните инфлации и тенденциите от предходните години.

В сумата на възнагражденията е заложено процентно увеличение за всяка от годините през периода 2022 - 2025, при предвиждането, че ще се сбъднат прогнозите, представени в приложение № 10а. В тази връзка са планирани и повече средства за осигурителни вноски.


При изготвянето на прогнозите за приходите и разходите и имущественото състояние на „ЦПЗ – Пловдив“ ЕООД са взети под внимание наблюдаваните тенденции през последните три години, при отчитане влиянието на епидемичната обстановка от последните две години, което се отразява в прогнозата за 2022 г., но не и в последващите две години.

Вземанията са прогнозираны на база предвиждания за вземания от МЗ за финансиране на дейността по методика, за последното тримесечие на всяка година. Предвид нарастването на приходите, което е заложено в прогнозата, нарастват минимално и вземанията.

Задълженията през прогнозния период включват текущи задължения към доставчици и възнаграждения на персонала, както и дължими осигурителни вноски и данъчни задължения за последния месец от всяка година. Не се предвижда наличие на просрочени задължения.

Управител:

Д-р Мариана Господинова





МНОГОПРОФИЛНА БОЛНИЦА ЗА АКТИВНО ЛЕЧЕНИЕ
"СВЕТИ МИНА" - ПЛОВДИВ

МНОГОПРОФИЛНА БОЛНИЦА ЗА АКТИВНО ЛЕЧЕНИЕ
„СВ. МИНА” ЕООД – ПЛОВДИВ

пк 4000 гр. Пловдив, ул. "Иван Вазов" № 59,
тел.: Управител: 032/654-800; тел. факс: 032/631-320, 626-422
e-mail: mbai_st_mina@abv.bg

ДО
ДИРЕКТОР НА
ДИРЕКЦИЯ „ЗДРАВЕОПАЗВАНЕ“
ОБЩИНА ПЛОВДИВ

П Л О В Д И В

Д О К Л А Д
От МБАЛ Св. Мина – Пловдив ЕООД

ОТНОСНО: Бюджетна прогноза за 2023-2025 г.


Демографските данни в страната през последните повече от 10 години показва трайна тенденция по застаряване на населението. За съжаление, дори да бъдат взети незабавни мерки, решението на този проблем ще отнеме десетилетия. Традиционно, населението над 60 години се нуждае от специфични и по-чести здравни грижи. Пловдив, като втори по големина град в страната, не прави изключение от общата демографска картина. МБАЛ Свети Мина – Пловдив ЕООД, като една от общинските болници в града, обслужва не малка част от гражданите.

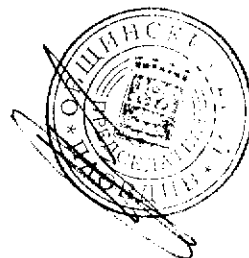
Бюджетната ни прогноза за периода 2023-2025 г. е изготвена на база непрестанно повишаващия се брой пациенти, желаещи да се лекуват в нашето лечебно заведение и на база програмата на ръководството за привличане на нови утвърдени специалисти и предоставянето на нови и по-разнообразни медицински услуги. Увеличаването на пациенто-потока води до увеличаване на разходите за заплати, медикаменти, консумативи, режийни разходи и др за лечението на тези пациенти. Взети са предвид фактори като увеличаване на минималната работна заплата за страната, средната работна заплата в лечебните заведения в града, средни тенденции за промяна в цените на медикаментите, консумативите и всички други разходи както и общите инфлационни тенденции.

Имали сме предвид и акумулирането на средства за евентуално подновяване на дълготрайните активи, инвентара и др. за нуждите на лечебното заведение.

Пловдив, 22.03.2022 г.

Изготвил:


Ивелина Ваклева



632

Общо разходи, в т.ч.:	Прогноза	Прогноза	Прогноза
	2023 г.	2024 г.	2025 г.
	11135	10975	10865
Разходи за материали и външни услуги	3200	2900	2700
Разходи за персонал	7400	7550	7650

Разходи за материали и външни услуги - Вследствие на предприетите мерки за по-ефективното използване на материалите и ресурсите, както и външните услуги, необходими за дейността на дружеството, прогнозата е за намаление на тези разходи.

Разходи за персонала - Прогнозираните параметри се дължат на прогнозираното намаление на финансиране за допълнително възнаграждение, което ще доведе и до намаляване на разходите за персонала спрямо предходните периоди, но се взема предвид и ежегодното увеличение на МРЗ и съответно осигурителните вноски.

За финансовите разходи през анализирания период е прогнозиран разход в размер на 5 хиляди лв за всяка от годините.

На базата на прогнозираните приходи и разходи за периода 2022г. – 2024г. са изчислени и Показателите за ефективност:


Коефициент на ефективност на разходите			
		1,01	1,01

Коефициент на ефективност на приходите	Прогноза	Прогноза	Прогноза
	2023 г.	2024 г.	2025 г.
	0,99	0,99	0,99

За анализирания период стойностите за двата показателя се запазват еднакви.

Анализ на акции и пасиви

Дълготрайни активи



	Прогноза	Прогноза	Прогноза
	2023 г.	2024 г.	2025 г.
Дълготрайни активи	3603	3513	3413

Прогнозата е за акумулиране на финансови средства за капиталови разходи – апаратура и оборудване, необходими за дейността на дружеството.

Прогнозата за вземанията през анализирания период са както следва:

Вземания	Прогноза	Прогноза	Прогноза
	2023 г.	2024 г.	2025 г.
	920	980	980

Прогнозираните вземания са основно от НЗОК.

Прогнозата за наличност на парични средства за анализирания период е:

Парични средства	Прогноза	Прогноза	Прогноза
	2023 г.	2024 г.	2025 г.
	1395	1320	1115


Управлението на ликвидния риск за дружеството ни изисква консервативна политика по ликвидността чрез постоянно поддържане на оптимален ликвиден запас парични средства.

Собствен капитал

Голямата величина на собствения капитал осигурява финансова устойчивост и платежоспособност за дълъг период от време. По-големия относителният дял на собствения капитал означава и конкурентноспособност.

	Прогноза	Прогноза	Прогноза
	2023 г.	2024 г.	2025 г.
Собствен капитал	4714	4804	4675

Прогнозираните параметри за задълженията за анализирания период са краткосрочни, с текущ характер и не са просрочени. В по – голямата си част, това са задължения към персонала, осигурителни вноски и данъчни задължения.



634

Задължения	Прогноза	Прогноза	Прогноза
	2023 г.	2024 г.	2025 г.
	1280	1190	1050

На базата на прогнозните данни са изчислени и показателите за

Финансова автономност

Коефициент за финансова автономност	Прогноза	Прогноза	Прогноза
	2023 г.	2024 г.	2025 г.
	3,68	4,04	4,45

Коефициент на задлъжнялост	Прогноза	Прогноза	Прогноза
	2023 г.	2024 г.	2025 г.
	0,27	0,25	0,22

За анализирания период, прогнозните стойности на тези показатели показват, че МБАЛ „Свети Пантелеймон“ – Пловдив“ ЕООД ще е финансово независим от кредиторите.

За периода 2022г. – 2024г. е прогнозиран финансов резултат /приходи – разходи/ със следните стойности по години:

Финансов резултат	Прогноза	Прогноза	Прогноза
	2023 г.	2024 г.	2025 г.
	110	90	80

На базата на прогнозата за изследвания период са изчислени и **Показатели за рентабилност**



635

Коефициент на рентабилност на собствения капитал	Прогноза	Прогноза	Прогноза
	2023 г.	2024 г.	2025 г.
	0,02	0,02	0,02

Коефициент на рентабилност на пасивите	Прогноза	Прогноза	Прогноза
	2023 г.	2024 г.	2025 г.
	0,09	0,08	0,08

Анализ на ликвидността

Показатели за ликвидност

Коефициент за обща ликвидност	Прогноза	Прогноза	Прогноза
	2023 г.	2024 г.	2025 г.
	1,97	2,16	2,27

Коефициент за бърза ликвидност	Прогноза	Прогноза	Прогноза
	2023 г.	2024 г.	2025 г.
	1,97	2,16	2,27

Коефициент за незабавна ликвидност	Прогноза	Прогноза	Прогноза
	2023 г.	2024 г.	2025 г.
	1,09	1,11	1,06

Показателите са изчислени на базата на прогнозните данни за анализирувания период. Тенденцията за периода 2023г. – 2025г. е увеличение на коефициентите за ликвидност.



636

Управлението на ликвидния риск за дружеството ни изисква консервативна политика по ликвидността чрез постоянно поддържане на оптимален ликвиден запас парични средства, добра способност за финансиране на фирмената дейност, осигуряване и поддържане на адекватни кредитни ресурси, ежедневен мониторинг на наличните парични средства, предстоящи плащания и падежи.


Управител:

/д-р Константин Сафуджиев/



Гл. счетоводител:

/В. Мушамова/



637



ИНСИНЕРАТОР ПЛОВДИВ ЕООД

Пловдив, 4000, пл. Стефан Стамболов, 1, ЕИК: 204844504, e-mail: insineratorplovdiv@gmail.com, тел. +359877335066

Изх. № 20220006/68/23.03.2022 г.

ДО
ДИРЕКТОР ДИРЕКЦИЯ „СТОПАНСКИ
ДЕЙНОСТИ“
ОБЩИНА ПЛОВДИВ

АНАЛИЗ НА БЮДЖЕТНИТЕ ПРОГНОЗИ
От Инсинератор Пловдив ЕООД, ЕИК 204844504,
представявано от Дончо Кацарев – управител,
тел. 032/635943, e-mail:
insineratorplovdiv@gmail.com

ОТНОСНО: Писмо с Ваш № 22-РЗК-322-(9)/23.03.2022 г.

В изпълнение на писмо с Ваш № 22-РЗК-322-(9)/23.03.2022 г. на зам.-кмет „Финанси и стопански дейности“, относно Указанията за подготовката и представянето на проектобюджетите на първостепенните разпоредители с бюджет за 2023-2025 година, моля да имате предвид, че дружеството реално все още не е започнало своята дейност.


Към момента имаме единствено гласуван мандат от Общински съвет – Пловдив за стартиране на процедура за избор на кредитна институция за предоставяне на банков кредит в размер до 6 000 000 лв.

Тъй като всички преговори с доставчици, разговори за избор на кредитна институция, разговори с потенциални клиенти и др. подобни все още са твърде пожелателни, в бюджетните прогнози те не са взети под внимание. При следваща актуализация на данните се надяваме да имаме по-точни прогнози съпоставени на реални данни и сключени договори.

Пловдив, 23 Март 2022 г.

DONCHO MITEV
С уважение, KATSAREV
Дончо Кацарев

Digitally signed by DONCHO
MITEV KATSAREV
Date: 2022.03.23 12:07:08
+02'00'



638