


Приложение № V

**Бюджет 2022 г. и натурални
показатели по разпоредители с
Приложения от № 1 до № 48**



ОБЩИНА ПЛОВДИВ

БЮДЖЕТ 2022 ГОДИНА
РАЗХОДИ

РАЙОН "ТРАКИЯ"

№	НАИМЕНОВАНИЕ НА ФУНКЦИИ, ДЕЙНОСТИ И ПАРАГРАФИ РАЙОН "ТРАКИЯ"	Бюджет 2021 г. с преходен остатък от 2020 г.				Бюджет 2022 г. без преходен остатък				Разпределение на средствата от преходния остатък от 2021 г.				Бюджет 2022 г. с преходен остатък от 2021 г.			
		делегирани от държавата дейности	местни дейности	дофинансира не на ДДД	Общо	делегирани от държавата дейности	местни дейности	дофинансира не на ДДД	Общо	делегирани от държавата дейности	местни дейности	дофинансира не на ДДД	Общо	делегирани от държавата дейности	местни дейности	дофинансира не на ДДД	Общо
1	2	3	4	5	6	7	8	9	10	11	12	13	14	15	16	17	18
	РЕКАПИТУЛАЦИЯ	10 756 204	3 021 356	0	13 777 560	12 217 337	2 622 352	20 229	14 859 918	604 252	483 133	0	1 087 385	12 821 589	3 105 485	20 229	15 947 303
01 00	Заплати и възнаграждения за персонала, нает по трудови и служебни правоотношения	7 602 133	187 924	0	7 790 057	8 302 985	202 021	0	8 505 006	86 340	0	0	86 340	8 389 325	202 021	0	8 591 346
01 01	заплати и възнаграждения на персонала нает по трудови правоотношения	7 204 666	187 924	0	7 392 590	7 890 749	202 021	0	8 092 770	36 340	0	0	36 340	7 927 089	202 021	0	8 129 110
01 02	заплати и възнаграждения на персонала нает по служебни правоотношения	397 467	0	0	397 467	412 236	0	0	412 236	50 000	0	0	50 000	462 236	0	0	462 236
02 00	Други възнаграждения и плащания за персонала	502 956	25 730	0	528 686	422 710	19 800	19 204	461 714	158 898	0	0	158 898	581 608	19 800	19 204	620 612
02 02	за персонала по извънтрудови правоотношения	73 630	0	0	73 630	50 027	0	0	50 027	47 380	0	0	47 380	97 407	0	0	97 407
02 05	изплатени суми от СБКО, за облекло и други на персонала, с характер на възнаграждение	281 367	10 800	0	292 167	257 003	11 500	19 204	287 707	28 708	0	0	28 708	285 711	11 500	19 204	316 415
02 08	обезщетения за персонала, с характер на възнаграждение	86 299	14 930	0	101 229	52 950	8 300	0	61 250	70 720	0	0	70 720	123 670	8 300	0	131 970
02 09	други плащания и възнаграждения	61 660	0	0	61 660	62 730	0	0	62 730	12 090	0	0	12 090	74 820	0	0	74 820
05 00	Задължителни осигурителни вноски от работодатели	1 779 064	39 936	0	1 819 000	1 872 429	42 310	1 025	1 915 764	87 383	0	0	87 383	1 959 812	42 310	1 025	2 003 147
05 51	осигурителни вноски от работодатели за Държавното обществено осигуряване (ДОО)	1 061 476	28 036	0	1 089 512	1 127 764	29 400	770	1 157 954	57 829	0	0	57 829	1 185 613	29 400	770	1 215 783
05 52	осигурителни вноски от работодатели за Учителския пенсионен фонд (УЧПФ)	162 340	0	0	162 340	162 780	0	0	162 780	2 880	0	0	2 880	165 660	0	0	165 660
05 60	здравноосигурителни вноски от работодатели	415 078	9 920	0	424 998	438 635	10 580	255	449 470	14 704	0	0	14 704	453 339	10 580	255	464 174
05 80	вноски за допълнително задължително осигуряване от работодатели	140 170	1 980	0	142 150	143 230	2 330	0	145 560	11 970	0	0	11 970	155 200	2 330	0	157 530
10 00	Издържка	817 651	2 626 418	0	3 444 069	1 619 213	1 929 487	0	3 548 700	271 631	303 133	0	574 764	1 890 844	2 232 620	0	4 123 464
10 11	храна	320 427	608 000	0	928 427	582 820	271 000	0	853 820	102 297	0	0	102 297	685 117	271 000	0	956 117
10 12	медикаменти	14 000	1 000	0	15 000	6 800	500	0	7 300	8 000	0	0	8 000	14 800	500	0	15 300
10 13	постелен инвентар и облекло	50 850	40 700	0	91 550	67 000	15 000	0	82 000	3 860	0	0	3 860	70 860	15 000	0	85 860
10 14	учебни и научно-изследователски разходи и книги за библиотеките	6	28 000	0	28 006	0	12 420	0	12 420	6	0	0	6	12 420	0	0	12 426
10 15	материали	96 464	281 535	0	378 019	333 293	129 400	0	462 693	41 550	0	0	41 550	374 843	129 400	0	504 243
10 16	вода, горива и енергия	165 500	422 700	0	588 200	395 500	416 000	0	811 500	59 070	0	0	59 070	454 570	416 000	0	870 570
10 20	разходи за външни услуги	103 196	301 517	0	404 713	226 300	200 367	0	426 667	32 150	20 542	0	52 692	258 450	220 909	0	479 359
10 30	текущ ремонт	0	935 766	0	935 766	7 300	877 400	0	884 700	0	282 591	0	282 591	7 300	1 159 991	0	1 167 291
10 51	командировки в страната	3 000	3 500	0	6 500	0	3 500	0	3 500	1 000	0	0	1 000	1 000	3 500	0	4 500
10 52	разходи за застраховки	0	1 000	0	1 000	200	1 200	0	1 400	0	0	0	0	200	1 200	0	1 400
10 98	други разходи, неklasифицирани в другите параграфи и подпараграфи	64 188	2 700	0	66 888	0	2 700	0	2 700	23 698	0	0	23 698	23 698	2 700	0	26 398
19 00	Платени данъци, такси и административни санкции	0	32 000	0	32 000	0	15 000	0	15 000	0	0	0	0	15 000	0	0	15 000
19 01	платени държавни данъци, такси, наказателни лихви и административни санкции	0	1 000	0	1 000	0	1 000	0	1 000	0	0	0	0	1 000	0	0	1 000

ОБЩИНА ПЛОВДИВ

БЮДЖЕТ 2022 ГОДИНА
РАЗХОДИ

РАЙОН "ТРАКИЯ"

№	НАИМЕНОВАНИЕ НА ФУНКЦИИ, ДЕЙНОСТИ И ПАРАГРАФИ РАЙОН "ТРАКИЯ"	Бюджет 2021 г. с преходен остатък от 2020 г.				Бюджет 2022 г. без преходен остатък				Разпределение на средствата от преходния остатък от 2021 г.				Бюджет 2022 г. с преходен остатък от 2021 г.			
		делегирани от държавата дейности	местни дейности	дофинансира не на ДДД	Общо	делегирани от държавата дейности	местни дейности	дофинансира не на ДДД	Общо	делегирани от държавата дейности	местни дейности	дофинансира не на ДДД	Общо	делегирани от държавата дейности	местни дейности	дофинансира не на ДДД	Общо
		3	4	5	6	7	8	9	10	11	12	13	14	15	16	17	18
1	2																
19 81	платени общински данъци, такси, наказателни лихви и административни санкции	0	31 000	0	31 000	0	14 000	0	14 000	0	0	0	0	0	0	0	0
42 00	Текущи трансфери, обезщетения и помощи за домакинствата	0	97 548	0	97 548	0	96 334	0	96 334	0	0	0	0	0	14 000	0	14 000
42 14	обезщетения и помощи по решение на общинския съвет	0	97 548	0	97 548	0	96 334	0	96 334	0	0	0	0	0	96 334	0	96 334
	ВСИЧКО РАЗХОДИ	10 701 804	3 009 856	0	13 711 360	12 217 337	2 304 952	20 229	14 542 518	604 252	303 133	0	907 385	12 821 589	2 608 085	20 229	15 449 903
51 00	Основен ремонт на дълготрайни материални активи	0	0	0	0	0	0	0	0	0	120 000	0	120 000	0	120 000	0	120 000
52 00	Придобиване на дълготрайни материални активи	54 400	11 800	0	66 200	0	317 400	0	317 400	0	60 000	0	60 000	0	377 400	0	377 400
52 01	придобиване на компютри и хардуер	2 400	10 000	0	12 400	0	10 000	0	10 000	0	0	0	0	0	10 000	0	10 000
52 02	придобиване на сгради	0	1 800	0	1 800	0	210 000	0	210 000	0	0	0	0	0	210 000	0	210 000
52 03	придобиване на друго оборудване, машини и съоръжения	50 000	0	0	50 000	0	0	0	0	0	0	0	0	0	0	0	0
52 05	придобиване на стопански инвентар	2 000	0	0	2 000	0	16 600	0	16 600	0	0	0	0	0	16 600	0	16 600
52 06	изграждане на инфраструктурни обекти	0	0	0	0	0	80 800	0	80 800	0	60 000	0	60 000	0	140 800	0	140 800
	ВСИЧКО КАПИТАЛОВИ РАЗХОДИ	54 400	11 800	0	66 200	0	317 400	0	317 400	0	180 000	0	180 000	0	497 400	0	497 400
	ВСИЧКО РАЗХОДИ ПО БЮДЖЕТА	10 756 204	3 021 356	0	13 777 560	12 217 337	2 622 352	20 229	14 859 918	604 252	483 133	0	1 087 385	12 821 589	3 105 485	20 229	15 947 303
	I. ОБЩИ ДЪРЖАВНИ СЛУЖБИ РЕКАПИТУЛАЦИЯ	943 137	214 700	0	1 157 837	860 326	277 700	20 229	1 158 265	157 652	0	0	157 652	1 017 978	277 700	20 229	1 315 907
01 00	Заплати и възнаграждения за персонала, нает по трудови и служебни правоотношения	675 483	0	0	675 483	672 255	0	0	672 255	70 113	0	0	70 113	742 368	0	0	742 368
01 01	заплати и възнаграждения на персонала нает по трудови правоотношения	278 016	0	0	278 016	260 019	0	0	260 019	20 113	0	0	20 113	280 132	0	0	280 132
01 02	заплати и възнаграждения на персонала нает по служебни правоотношения	397 467	0	0	397 467	412 236	0	0	412 236	50 000	0	0	50 000	462 236	0	0	462 236
02 00	Други възнаграждения и плащания за персонала	70 402	0	0	70 402	1 737	0	19 204	20 941	54 000	0	0	54 000	55 737	0	19 204	74 941
02 02	за персонала по извънтрудови правоотношения	38 900	0	0	38 900	0	0	0	39 000	0	0	0	39 000	39 000	0	0	39 000
02 05	изплатени суми от СБКО, за облекло и други на персонала, с характер на възнаграждение	26 143	0	0	26 143	1 737	0	19 204	20 941	0	0	0	1 737	0	19 204	0	20 941
02 08	обезщетения за персонала, с характер на възнаграждение	5 359	0	0	5 359	0	0	0	0	15 000	0	0	15 000	15 000	0	0	15 000
05 00	Задължителни осигурителни вноски от работодатели	197 252	0	0	197 252	186 334	0	1 025	187 359	33 539	0	0	33 539	219 873	0	1 025	220 898
05 01	осигурителни вноски от работодатели за Държавното обществено осигуряване (ДОО)	149 616	0	0	149 616	140 846	0	770	141 616	25 698	0	0	25 698	166 544	0	770	167 314
05 60	здравноосигурителни вноски от работодатели	47 636	0	0	47 636	45 488	0	255	45 743	7 841	0	0	7 841	53 329	0	255	53 584
10 00	Издръжка	0	202 700	0	202 700	0	265 700	0	265 700	0	0	0	0	0	265 700	0	265 700
10 15	материали	0	27 000	0	27 000	0	35 000	0	35 000	0	0	0	0	0	35 000	0	35 000
10 16	вода, горива и енергия	0	90 000	0	90 000	0	130 000	0	130 000	0	0	0	0	0	130 000	0	130 000
10 20	разходи за външни услуги	0	70 000	0	70 000	0	85 000	0	85 000	0	0	0	0	0	85 000	0	85 000

ОБЩИНА ПЛОВДИВ

БЮДЖЕТ 2022 ГОДИНА
РАЗХОДИ

РАЙОН "ТРАКИЯ"

№	НАИМЕНОВАНИЕ НА ФУНКЦИИ, ДЕЙНОСТИ И ПАРАГРАФИ РАЙОН "ТРАКИЯ"	Бюджет 2021 г. с преходен остатък от 2020 г.				Бюджет 2022 г. без преходен остатък				Разпределение на средствата от преходния остатък от 2021 г.				Бюджет 2022 г. с преходен остатък от 2021 г.			
		делегирани от държавата дейности	местни дейности	дофинансира не на ДДД	Общо	делегирани от държавата дейности	местни дейности	дофинансира не на ДДД	Общо	делегирани от държавата дейности	местни дейности	дофинансира не на ДДД	Общо	делегирани от държавата дейности	местни дейности	дофинансира не на ДДД	Общо
1	2	3	4	5	6	7	8	9	10	11	12	13	14	15	16	17	18
10 30	текущ ремонт	0	10 000	0	10 000	0	10 000	0	10 000	0	0	0	0	0	10 000	0	10 000
10 51	командировки в страната	0	2 000	0	2 000	0	2 000	0	2 000	0	0	0	0	0	2 000	0	2 000
10 62	разходи за застраховки	0	1 000	0	1 000	0	1 000	0	1 000	0	0	0	0	0	1 000	0	1 000
10 98	други разходи, неklasифицирани в другите параграфи и подпараграфи	0	2 700	0	2 700	0	2 700	0	2 700	0	0	0	0	0	2 700	0	2 700
19 00	Платени данъци, такси и административни санкции	0	2 000	0	2 000	0	2 000	0	2 000	0	0	0	0	0	2 000	0	2 000
19 01	платени държавни данъци, такси, наказателни лихви и административни санкции	0	1 000	0	1 000	0	1 000	0	1 000	0	0	0	0	0	1 000	0	1 000
19 01	платени общински данъци, такси, наказателни лихви и административни санкции	0	1 000	0	1 000	0	1 000	0	1 000	0	0	0	0	0	1 000	0	1 000
19 01	ВСИЧКО РАЗХОДИ	943 137	204 700	0	1 147 837	860 326	1 000	0	1 000	0	0	0	0	0	1 000	0	1 000
52 00	Придобиване на дълготрайни материални активи	0	10 000	0	10 000	0	10 000	0	10 000	0	0	0	0	0	10 000	0	10 000
52 01	придобиване на компютри и хардуер	0	10 000	0	10 000	0	10 000	0	10 000	0	0	0	0	0	10 000	0	10 000
	ВСИЧКО КАПИТАЛОВИ РАЗХОДИ	0	10 000	0	10 000	0	10 000	0	10 000	0	0	0	0	0	10 000	0	10 000
	ВСИЧКО РАЗХОДИ ПО БЮДЖЕТА	943 137	214 700	0	1 157 837	860 326	277 700	20 229	1 158 255	157 652	0	0	0	0	10 000	0	10 000
	Д-ст 122 - Общинска администрация	943 137	214 700	0	1 157 837	860 326	277 700	20 229	1 158 255	157 652	0	0	0	0	10 000	0	10 000
	Заплати и възнаграждения за персонала, нает по трудови и служебни правоотношения	676 483	0	0	676 483	672 255	0	0	672 255	70 113	0	0	70 113	742 368	0	0	742 368
01 00	заплати и възнаграждения на персонала нает по трудови правоотношения	278 016	0	0	278 016	260 019	0	0	260 019	20 113	0	0	20 113	280 132	0	0	280 132
01 02	заплати и възнаграждения на персонала нает по служебни правоотношения	397 467	0	0	397 467	412 236	0	0	412 236	50 000	0	0	50 000	462 236	0	0	462 236
02 00	Други възнаграждения и плащания за персонала	70 402	0	0	70 402	1 737	0	19 204	20 941	54 000	0	0	54 000	55 737	0	19 204	74 941
02 02	за персонала по извънтрудови правоотношения	38 900	0	0	38 900	0	0	0	0	39 000	0	0	39 000	39 000	0	0	39 000
02 05	изплатени суми от СБКО, за облекло и други на персонала, с характер на възнаграждение	26 143	0	0	26 143	1 737	0	19 204	20 941	0	0	0	0	0	0	0	0
02 08	обезщетения за персонала, с характер на възнаграждение	5 359	0	0	5 359	0	0	0	0	0	0	0	0	1 737	0	19 204	20 941
05 00	Задължителни осигурителни вноски от работодатели	197 252	0	0	197 252	186 334	0	1 025	187 359	33 539	0	0	33 539	219 873	0	1 025	220 898
05 00	осигурителни вноски от работодатели за държавното обществено осигуряване (ДОО)	149 616	0	0	149 616	140 846	0	770	141 616	25 698	0	0	25 698	166 544	0	770	167 314
05 51	здравноосигурителни вноски от работодатели	47 636	0	0	47 636	0	266 700	0	266 700	7 841	0	0	7 841	53 329	0	255	53 584
10 00	Издържка	0	202 700	0	202 700	0	27 000	0	27 000	0	0	0	0	0	265 700	0	265 700
10 15	материали	0	202 700	0	202 700	0	27 000	0	27 000	0	0	0	0	0	265 700	0	265 700
10 16	вода, горива и енергия	0	27 000	0	27 000	0	35 000	0	35 000	0	0	0	0	0	35 000	0	35 000
10 20	разходи за външни услуги	0	90 000	0	90 000	0	70 000	0	70 000	0	0	0	0	0	130 000	0	130 000
10 30	текущ ремонт	0	70 000	0	70 000	0	130 000	0	130 000	0	0	0	0	0	85 000	0	85 000
10 51	командировки в страната	0	10 000	0	10 000	0	10 000	0	10 000	0	0	0	0	0	10 000	0	10 000
10 62	разходи за застраховки	0	2 000	0	2 000	0	2 000	0	2 000	0	0	0	0	0	2 000	0	2 000
		0	1 000	0	1 000	0	1 000	0	1 000	0	0	0	0	0	1 000	0	1 000

ОБЩИНА ПЛОВДИВ

БЮДЖЕТ 2022 ГОДИНА
РАЗХОДИ

РАЙОН "ТРАКИЯ"


§§	НАИМЕНОВАНИЕ НА ФУНКЦИИ, ДЕЙНОСТИ И ПАРАГРАФИ РАЙОН "ТРАКИЯ"	Бюджет 2021 г. с преходен остатък от 2020 г.				Бюджет 2022 г. без преходен остатък				Разпределение на средствата от преходния остатък от 2021 г.				Бюджет 2022 г. с преходен остатък от 2021 г.			
		делегирани от държавата дейности	местни дейности	дофинансира не на ДДД	Общо	делегирани от държавата дейности	местни дейности	дофинансира не на ДДД	Общо	делегирани от държавата дейности	местни дейности	дофинансира не на ДДД	Общо	делегирани от държавата дейности	местни дейности	дофинансира не на ДДД	Общо
1	2	3	4	5	6	7	8	9	10	11	12	13	14	15	16	17	18
10 98	други разходи, неklasифицирани в другите параграфи и подпараграфи		2 700		2 700		2 700		2 700								
19 00	Платени данъци, такси и административни санкции	0	2 000	0	2 000	0	2 000	0	2 000	0	0	0	0	0	2 700	0	2 700
19 01	платени държавни данъци, такси, наказателни лихви и административни санкции		1 000		1 000		1 000		1 000						2 000	0	2 000
19 81	платени общински данъци, такси, наказателни лихви и административни санкции		1 000		1 000		1 000		1 000						1 000	0	1 000
	ВСИЧКО РАЗХОДИ	943 137	204 700	0	1 147 837	860 326	1 000	20 229	1 148 255	157 652	0	0	157 652	1 017 978	267 700	20 229	1 305 907
52 00	Придобиване на дълготрайни материални активи	0	10 000	0	10 000	0	10 000	0	10 000	0	0	0	0	0	10 000	0	10 000
52 01	придобиване на компютри и хардуер		10 000		10 000		10 000		10 000						10 000	0	10 000
	ВСИЧКО КАПИТАЛОВИ РАЗХОДИ	0	10 000	0	10 000	0	10 000	0	10 000	0	0	0	0	0	10 000	0	10 000
	ВСИЧКО РАЗХОДИ ПО БЮДЖЕТА	943 137	214 700	0	1 157 837	860 326	10 000	20 229	1 188 255	157 652	0	0	157 652	1 017 978	277 700	20 229	1 315 907
	II. ОТБРАНА И СИГУРНОСТ	129 354	0	0	129 354	147 894	0	0	147 894	39 994	0	0	39 994	187 888	0	0	187 888
01 00	Заплати и възнаграждения за персонала, нает по трудови и служебни правоотношения	57 600	0	0	57 600	65 853	0	0	65 853	2 067	0	0	2 067	67 920	0	0	67 920
01 01	заплати и възнаграждения на персонала нает по трудови правоотношения	57 600	0	0	57 600	65 853	0	0	65 853	2 067	0	0	2 067	67 920	0	0	67 920
02 00	Други възнаграждения и плащания за персонала	26 488	0	0	26 488	45 527	0	0	45 527	9 178	0	0	9 178	54 705	0	0	54 705
02 02	за персонала по извънтрудови правоотношения	23 160	0	0	23 160	45 527	0	0	45 527	0	0	0	0	45 527	0	0	45 527
02 05	изплатени суми от СБКО, за облекло и други на персонала, с характер на възнаграждение	3 328	0	0	3 328	0	0	0	0	3 638	0	0	3 638	0	0	3 638	
02 08	обезщетения за персонала, с характер на възнаграждение	0	0	0	0	0	0	0	0	5 540	0	0	5 540	0	0	5 540	
05 00	Задължителни осигурителни вноски от работодатели	16 898	0	0	16 898	5 391	0	0	5 391	13 384	0	0	13 384	18 775	0	0	18 775
05 51	осигурителни вноски от работодатели за Държавното обществено осигуряване (ДОО)	11 942	0	0	11 942	3 752	0	0	3 752	9 781	0	0	9 781	13 533	0	0	13 533
05 60	здравноосигурителни вноски от работодатели	3 954	0	0	3 954	1 639	0	0	1 639	3 603	0	0	3 603	5 242	0	0	5 242
10 00	Издръжка	29 370	0	0	29 370	31 123	0	0	31 123	15 365	0	0	15 365	46 488	0	0	46 488
10 15	материали	8 000	0	0	8 000	14 823	0	0	14 823	4 500	0	0	4 500	19 323	0	0	19 323
10 16	вода, горива и енергия	2 600	0	0	2 600	6 800	0	0	6 800	5 000	0	0	5 000	11 800	0	0	11 800
10 20	разходи за външни услуги	15 500	0	0	15 500	9 000	0	0	9 000	4 500	0	0	4 500	13 500	0	0	13 500
10 30	текущ ремонт	0	0	0	0	500	0	0	500	0	0	0	0	500	0	0	500
10 51	командировки в страната	3 000	0	0	3 000	0	0	0	0	1 000	0	0	1 000	0	0	0	
10 98	други разходи, неklasифицирани в другите параграфи и подпараграфи																
	ВСИЧКО РАЗХОДИ	370	0	0	370	0	0	0	0	365	0	0	365	365	0	0	365
	ВСИЧКО РАЗХОДИ ПО БЮДЖЕТА	129 354	0	0	129 354	147 894	0	0	147 894	39 994	0	0	39 994	187 888	0	0	187 888
	Д-ст 239 - Други дейности по вътрешната сигурност	48 130	0	0	48 130	70 009	0	0	70 009	2 000	0	0	2 000	72 009	0	0	72 009

ОБЩИНА ПЛОВДИВ

БЮДЖЕТ 2022 ГОДИНА
РАЗХОДИ

РАЙОН "ТРАКИЯ"

§§	НАИМЕНОВАНИЕ НА ФУНКЦИИ, ДЕЙНОСТИ И ПАРАГРАФИ РАЙОН "ТРАКИЯ"	Бюджет 2021 г. с преходен остатък от 2020 г.				Бюджет 2022 г. без преходен остатък				Разпределение на средствата от преходния остатък от 2021 г.				Бюджет 2022 г. с преходен остатък от 2021 г.			
		делегирани от държавата дейности	местни дейности	дофинансирани на ДДД	Общо	делегирани от държавата дейности	местни дейности	дофинансирани на ДДД	Общо	делегирани от държавата дейности	местни дейности	дофинансирани на ДДД	Общо	делегирани от държавата дейности	местни дейности	дофинансирани на ДДД	Общо
1	2	3	4	5	6	7	8	9	10	11	12	13	14	15	16	17	18
02 00	Други възнаграждения и плащания за персонала	23 160	0	0	23 160	45 527	0	0	45 527	0	0	0	0	45 527	0	0	45 527
	за персонала по извънтрудови правоотношения	23 160			23 160	45 527			45 527	0	0	0	0	45 527	0	0	45 527
05 00	Задължителни осигурителни вноски от работодатели	4 470	0	0	4 470	5 391	0	0	5 391	0	0	0	0	5 391	0	0	5 391
	осигурителни вноски от работодатели за Държавното обществено осигуряване (ДОО)	3 358			3 358	3 752			3 752					3 752			3 752
05 60	Здравноосигурителни вноски от работодатели	1 112			1 112	1 639			1 639					1 639			1 639
10 00	Издръжка	20 500	0	0	20 500	19 091	0	0	19 091	2 000	0	0	2 000	21 091	0	0	21 091
10 15	материали	5 000			5 000	9 091			9 091	500			500	9 591			9 591
10 16	вода, горива и енергия	12 500			12 500	4 000			4 000	0			0	4 000			4 000
10 20	разходи за външни услуги	3 000			3 000	6 000			6 000	500			500	6 500			6 500
10 51	командировки в страната	3 000			3 000	6 000			6 000	500			500	6 500			6 500
	ВСИЧКО РАЗХОДИ	48 130	0	0	48 130	70 009	0	0	70 009	2 000	0	0	2 000	72 009	0	0	72 009
	ВСИЧКО РАЗХОДИ ПО БЮДЖЕТА	48 130	0	0	48 130	70 009	0	0	70 009	2 000	0	0	2 000	72 009	0	0	72 009
	<i>Д-ст 282 - Отбранително-мобилизационна подготовка, поддръжане на запаси и мощности</i>	81 224	0	0	81 224	77 885	0	0	77 885	37 994	0	0	37 994	115 879	0	0	115 879
01 00	Залплати и възнаграждения за персонала, нает по трудови и служебни правоотношения	57 600	0	0	57 600	65 853	0	0	65 853	2 067	0	0	2 067	67 920	0	0	67 920
01 01	залплати и възнаграждения на персонала нает по трудови правоотношения	57 600			57 600	65 853			65 853	2 067			2 067	67 920			67 920
02 00	Други възнаграждения и плащания за персонала	3 328	0	0	3 328	0	0	0	0	9 178	0	0	9 178	9 178	0	0	9 178
	изплатени суми от СБКО, за облекло и други на персонала, с характер на възнаграждение	3 328			3 328	0			0	9 178			9 178	9 178			9 178
02 05	обезщетения за персонала, с характер на възнаграждение									3 638			3 638	3 638			3 638
02 08	Задължителни осигурителни вноски от работодатели	11 426	0	0	11 426	0	0	0	0	5 540	0	0	5 540	5 540	0	0	5 540
05 00	осигурителни вноски от работодатели за Държавното обществено осигуряване (ДОО)	8 584			8 584					13 384			13 384	13 384			13 384
05 60	Здравноосигурителни вноски от работодатели	2 842			2 842					9 781			9 781	9 781			9 781
10 00	Издръжка	8 870	0	0	8 870	12 032	0	0	12 032	3 603	0	0	3 603	3 603	0	0	3 603
10 15	материали	3 000			3 000	5 732			5 732	4 000			4 000	9 732			9 732
10 16	вода, горива и енергия	2 500			2 500	2 800			2 800	5 000			5 000	7 800			7 800
10 20	разходи за външни услуги	3 000			3 000	3 000			3 000	4 000			4 000	7 000			7 000
10 30	текущ ремонт					500			500					500			500
10 98	Други разходи, неklasифицирани в другите параграфи и подпараграфи	370			370												
	ВСИЧКО РАЗХОДИ	81 224	0	0	81 224	77 885	0	0	77 885	37 994	0	0	37 994	115 879	0	0	115 879
	ВСИЧКО РАЗХОДИ ПО БЮДЖЕТА	81 224	0	0	81 224	77 885	0	0	77 885	37 994	0	0	37 994	115 879	0	0	115 879



ОБЩИНА ПЛОВДИВ

БЮДЖЕТ 2022 ГОДИНА
РАЗХОДИ

РАЙОН "ТРАКИЯ"

§§	НАИМЕНОВАНИЕ НА ФУНКЦИИ, ДЕЙНОСТИ И ПАРАГРАФИ РАЙОН "ТРАКИЯ"	Бюджет 2021 г. с преходен остатък от 2020 г.				Бюджет 2022 г. без преходен остатък				Разпределение на средствата от преходния остатък от 2021 г.				Бюджет 2022 г. с преходен остатък от 2021 г.			
		делегирани от държавата дейности	местни дейности	дофинансирани на ДДД	Общо	делегирани от държавата дейности	местни дейности	дофинансирани на ДДД	Общо	делегирани от държавата дейности	местни дейности	дофинансирани на ДДД	Общо	делегирани от държавата дейности	местни дейности	дофинансирани на ДДД	Общо
1	2	3	4	5	6	7	8	9	10	11	12	13	14	15	16	17	18
	III. ОБРАЗОВАНИЕ РЕКАПИТУЛАЦИЯ	7 318 235	1 268 460	0	8 586 695	8 355 181	693 126	0	9 048 307	387 506	0	0	387 506	8 742 687	693 126	0	9 435 813
01 00	Заплати и възнаграждения за персонала, нает по трудови и служебни правоотношения	5 040 850	72 924	0	5 113 774	5 531 000	78 396	0	5 609 396	14 160	0	0	14 160	5 545 160	78 396	0	5 623 556
01 01	заплати и възнаграждения на персонала нает по трудови правоотношения	5 040 850	72 924	0	5 113 774	5 531 000	78 396	0	5 609 396	14 160	0	0	14 160	5 545 160	78 396	0	5 623 556
02 00	Други възнаграждения и плащания за персонала	323 020	4 400	0	327 420	282 680	5 900	0	288 580	95 720	0	0	95 720	378 400	5 900	0	384 300
02 02	за персонала по извънтрудови правоотношения	11 570	0	0	11 570	4 500	0	0	4 500	8 380	0	0	8 380	12 880	0	0	12 880
02 05	изплатени суми от СБКО, за облекло и други на персонала, с характер на възнаграждение	168 850	4 400	0	173 250	162 500	4 900	0	167 400	25 070	0	0	25 070	187 570	4 900	0	192 470
02 08	обезщетения за персонала, с характер на възнаграждение	80 940	0	0	80 940	52 950	1 000	0	53 950	50 180	0	0	50 180	103 130	1 000	0	104 130
02 09	други плащания и възнаграждения	61 660	0	0	61 660	62 730	0	0	62 730	12 090	0	0	12 090	74 820	0	0	74 820
05 00	Задължителни осигурителни вноски от работодатели	1 204 630	14 136	0	1 218 766	1 251 930	16 310	0	1 268 240	40 460	0	0	40 460	1 292 390	16 310	0	1 308 700
05 51	осигурителни вноски от работодатели за Държавното обществено осигуряване (ДОО)	630 740	8 636	0	639 376	661 050	9 900	0	670 950	22 350	0	0	22 350	683 400	9 900	0	693 300
05 52	осигурителни вноски от работодатели за Учителския пенсионен фонд (УчПФ)	159 340	0	0	159 340	162 780	0	0	162 780	2 880	0	0	2 880	165 660	0	0	165 660
05 60	здравноосигурителни вноски от работодатели	274 380	3 520	0	277 900	284 870	4 080	0	288 950	3 260	0	0	3 260	288 130	4 080	0	292 210
05 80	вноски за допълнително задължително осигуряване от работодатели	140 170	1 980	0	142 150	143 230	2 330	0	145 560	11 970	0	0	11 970	155 200	2 330	0	157 530
10 00	Издръжка	749 735	1 158 200	0	1 907 935	1 289 571	592 520	0	1 882 091	237 166	0	0	237 166	1 526 737	592 520	0	2 119 257
10 11	храна	320 427	501 000	0	821 427	473 820	220 000	0	693 820	102 297	0	0	102 297	576 117	220 000	0	796 117
10 13	постелен инвентар и облекло	45 000	8 500	0	53 500	40 000	4 000	0	44 000	460	0	0	460	40 460	4 000	0	44 460
10 14	учебни и научно-изследователски разходи и книги за библиотеките	6	28 000	0	28 006	0	12 420	0	12 420	6	0	0	6	12 420	0	0	12 426
10 15	материали	81 484	229 200	0	310 684	299 051	63 400	0	362 451	32 050	0	0	32 050	331 101	63 400	0	394 501
10 16	вода, горива и енергия	163 000	252 700	0	415 700	286 700	234 000	0	520 700	54 070	0	0	54 070	340 770	234 000	0	574 770
10 20	разходи за външни услуги	76 000	137 300	0	213 300	190 000	57 200	0	247 200	24 950	0	0	24 950	214 950	57 200	0	272 150
10 51	командировки в страната	0	1 500	0	1 500	0	1 500	0	1 500	0	0	0	0	1 500	0	0	1 500
10 98	други разходи, неklasифицирани в другите параграфи и подпараграфи	53 818	0	0	53 818	0	0	0	0	23 333	0	0	23 333	23 333	0	0	23 333
19 00	Платени данъци, такси и административни санкции	0	17 000	0	17 000	0	0	0	0	0	0	0	0	0	0	0	0
19 81	платени общински данъци, такси, наказателни лихви и административни санкции	0	17 000	0	17 000	0	0	0	0	0	0	0	0	0	0	0	0
62 00	ВСИЧКО РАЗХОДИ	7 318 235	1 268 660	0	8 586 895	8 355 181	693 126	0	9 048 307	387 506	0	0	387 506	8 742 687	693 126	0	9 435 813
52 00	Придобиване на дълготрайни материални активи	0	1 800	0	1 800	0	0	0	0	0	0	0	0	0	0	0	0
52 02	придобиване на сгради	0	1 800	0	1 800	0	0	0	0	0	0	0	0	0	0	0	0
	ВСИЧКО КАПИТАЛОВИ РАЗХОДИ	0	1 800	0	1 800	0	0	0	0	0	0	0	0	0	0	0	0
	ВСИЧКО РАЗХОДИ ПО БЮДЖЕТА	7 318 235	1 268 460	0	8 586 695	8 355 181	693 126	0	9 048 307	387 506	0	0	387 506	8 742 687	693 126	0	9 435 813

ОБЩИНА ПЛОВДИВ

БЮДЖЕТ 2022 ГОДИНА
РАЗХОДИ

РАЙОН "ТРАКИЯ"

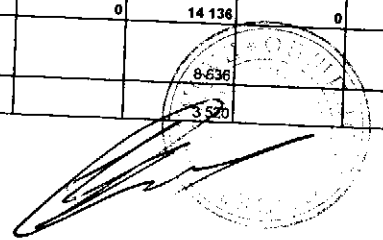
§§	НАИМЕНОВАНИЕ НА ФУНКЦИИ, ДЕЙНОСТИ И ПАРАГРАФИ РАЙОН "ТРАКИЯ"	Бюджет 2021 г. с преходен остатък от 2020 г.				Бюджет 2022 г. без преходен остатък				Разпределение на средствата от преходния остатък от 2021 г.				Бюджет 2022 г. с преходен остатък от 2021 г.			
		делегирани от държавата дейности	местни дейности	дофинансирани на ДДД	Общо	делегирани от държавата дейности	местни дейности	дофинансирани на ДДД	Общо	делегирани от държавата дейности	местни дейности	дофинансирани на ДДД	Общо	делегирани от държавата дейности	местни дейности	дофинансирани на ДДД	Общо
1	2	3	4	5	6	7	8	9	10	11	12	13	14	15	16	17	18
	Д-ст 311 - Детски градини	7 259 591	1 168 800	0	8 428 391	8 294 530	581 820	0	8 876 350	387 506	0	0	387 506	8 682 036	581 820	0	9 263 856
01 00	Заплати и възнаграждения за персонала, нает по трудови и служебни правоотношения	5 007 300	0	0	5 007 300	5 498 400	0	0	5 498 400	14 160	0	0	14 160	5 512 560	0	0	5 512 560
01 01	заплати и възнаграждения на персонала нает по трудови правоотношения	5 007 300	0	0	5 007 300	5 498 400	0	0	5 498 400	14 160	0	0	14 160	5 512 560	0	0	5 512 560
02 00	Други възнаграждения и плащания за персонала	322 200	0	0	322 200	281 280	0	0	281 280	95 720	0	0	95 720	377 000	0	0	377 000
02 02	за персонала по извънтрудови правоотношения	11 570	0	0	11 570	4 500	0	0	4 500	8 380	0	0	8 380	12 880	0	0	12 880
02 05	изплатени суми от СБКО, за облекло и други на персонала, с характер на възнаграждение	168 350	0	0	168 350	161 100	0	0	161 100	25 070	0	0	25 070	186 170	0	0	186 170
02 08	обезщетения за персонала, с характер на възнаграждение	80 940	0	0	80 940	52 950	0	0	52 950	62 730	0	0	62 730	12 090	0	0	12 090
02 09	други плащания и възнаграждения	61 340	0	0	61 340	62 730	0	0	62 730	50 180	0	0	50 180	103 130	0	0	103 130
05 00	Задължителни осигурителни вноски от работодатели	1 196 340	0	0	1 196 340	1 244 330	0	0	1 244 330	40 460	0	0	40 460	1 284 790	0	0	1 284 790
05 51	осигурителни вноски от работодатели за Държавното обществено осигуряване (ДОО)	626 800	0	0	626 800	657 150	0	0	657 150	22 350	0	0	22 350	679 500	0	0	679 500
05 52	осигурителни вноски от работодатели за Учителския пенсионен фонд (УчПФ)	157 860	0	0	157 860	161 480	0	0	161 480	2 880	0	0	2 880	164 360	0	0	164 360
05 60	здравноосигурителни вноски от работодатели	272 400	0	0	272 400	283 370	0	0	283 370	3 260	0	0	3 260	286 630	0	0	286 630
05 80	вноски за допълнително задължително осигуряване от работодатели	139 280	0	0	139 280	142 330	0	0	142 330	11 970	0	0	11 970	154 300	0	0	154 300
10 00	Издържка	733 751	1 150 000	0	1 883 751	1 270 520	681 820	0	1 852 340	237 166	0	0	237 166	1 507 686	581 820	0	2 089 506
10 11	храна	320 427	501 000	0	821 427	473 820	220 000	0	693 820	102 297	0	0	102 297	576 117	220 000	0	796 117
10 13	постелен инвентар и облекло	45 000	8 500	0	53 500	40 000	4 000	0	44 000	460	0	0	460	4 000	0	0	4 460
10 14	учебни и научно-изследователски разходи и книги за библиотеки	6	28 000	0	28 006	12 420	0	0	12 420	6	0	0	6	12 420	0	0	12 426
10 15	материали	65 500	228 000	0	293 500	280 000	59 900	0	339 900	32 050	0	0	32 050	59 900	0	0	371 950
10 16	вода, горива и енергия	183 000	250 000	0	433 000	286 700	230 000	0	516 700	54 070	0	0	54 070	340 770	230 000	0	570 770
10 20	разходи за външни услуги	76 000	135 000	1 500	211 000	190 000	54 000	1 500	244 000	24 950	0	0	24 950	214 950	54 000	0	268 950
10 51	командировки в страната	63 818	0	0	63 818	0	0	0	63 818	23 333	0	0	23 333	23 333	0	0	23 333
10 98	други разходи, неклассифицирани в другите параграфи и подпараграфи	0	17 000	0	17 000	0	0	0	17 000	0	0	0	0	1 500	0	0	1 500
19 00	Платени данъци, такси и административни санкции	0	17 000	0	17 000	0	0	0	17 000	0	0	0	0	0	0	0	17 000
19 81	платени общински данъци, такси, наказателни лихви и административни санкции	0	17 000	0	17 000	0	0	0	17 000	0	0	0	0	0	0	0	17 000
	ВСИЧКО РАЗХОДИ	7 259 591	1 168 800	0	8 428 391	8 294 530	581 820	0	8 876 350	387 506	0	0	387 506	8 682 036	581 820	0	9 263 856
52 00	Придобиване на дълготрайни материални активи	0	1 800	0	1 800	0	0	0	1 800	0	0	0	0	0	0	0	1 800
52 02	придобиване на сгради	0	1 800	0	1 800	0	0	0	1 800	0	0	0	0	0	0	0	1 800
	ВСИЧКО КАПИТАЛОВИ РАЗХОДИ	0	1 800	0	1 800	0	0	0	1 800	0	0	0	0	0	0	0	1 800
	ВСИЧКО РАЗХОДИ ПО БЮДЖЕТА	7 259 591	1 168 800	0	8 428 391	8 294 530	581 820	0	8 876 350	387 506	0	0	387 506	8 682 036	581 820	0	9 263 856
	Д-ст 338 - Ресурсно подпомагане	58 644	0	0	58 644	60 651	0	0	60 651	0	0	0	0	0	0	0	60 651

ОБЩИНА ПЛОВДИВ

БЮДЖЕТ 2022 ГОДИНА
РАЗХОДИ

РАЙОН "ТРАКИЯ"

§§	НАИМЕНОВАНИЕ НА ФУНКЦИИ, ДЕЙНОСТИ И ПАРАГРАФИ РАЙОН "ТРАКИЯ"	Бюджет 2021 г. с преходен остатък от 2020 г.				Бюджет 2022 г. без преходен остатък				Разпределение на средствата от преходния остатък от 2021 г.				Бюджет 2022 г. с преходен остатък от 2021 г.			
		делегиран от държавата дейности	местни дейности	дофинансира не на ДДД	Общо	делегиран от държавата дейности	местни дейности	дофинансира не на ДДД	Общо	делегиран от държавата дейности	местни дейности	дофинансира не на ДДД	Общо	делегиран от държавата дейности	местни дейности	дофинансира не на ДДД	Общо
1	2	3	4	5	6	7	8	9	10	11	12	13	14	15	16	17	18
01 00	Залпати и възнаграждения за персонала, нает по трудови и служебни правоотношения	33 550	0	0	33 550	32 600	0	0	32 600	0	0	0	0	32 600	0	0	32 600
01 01	заплати и възнаграждения на персонала нает по трудови правоотношения	33 550												32 600	0	0	32 600
02 00	Други възнаграждения и плащания за персонала	820	0	0	820	1 400	0	0	1 400	0	0	0	0	1 400	0	0	1 400
02 05	изплатени суми от СБКО, за облекло и други на персонала, с характер на възнаграждение	500												1 400	0	0	1 400
02 09	други плащания и възнаграждения	320												0	0	0	0
05 00	Задължителни осигурителни вноски от работодатели	8 290	0	0	8 290	7 600	0	0	7 600	0	0	0	0	1 400	0	0	1 400
05 51	осигурителни вноски от работодатели за Държавното обществено осигуряване (ДОО)	3 940												7 600	0	0	7 600
05 52	осигурителни вноски от работодатели за Учителския пенсионен фонд (УчПФ)	1 480												0	0	0	0
05 60	здравноосигурителни вноски от работодатели	1 980												3 900	0	0	3 900
05 80	вноски за допълнително задължително осигуряване от работодатели	890												1 300	0	0	1 300
10 00	Издържка	15 984	0	0	15 984	19 051	0	0	19 051	0	0	0	0	900	0	0	900
10 15	материали	58 644	0	0	58 644	60 651	0	0	60 651	0	0	0	0	19 051	0	0	19 051
	ВСИЧКО РАЗХОДИ	58 644	0	0	58 644	60 651	0	0	60 651	0	0	0	0	19 051	0	0	19 051
	ВСИЧКО РАЗХОДИ ПО БЮДЖЕТА	58 644	0	0	58 644	60 651	0	0	60 651	0	0	0	0	60 651	0	0	60 651
	<i>Д-ст 389 - Други дейности по образованието</i>	0	99 660	0	99 660	0	111 306	0	111 306	0	0	0	0	60 651	0	0	60 651
01 00	Залпати и възнаграждения за персонала, нает по трудови и служебни правоотношения	0	72 924	0	72 924	0	78 396	0	78 396	0	0	0	0	111 306	0	0	111 306
01 01	заплати и възнаграждения на персонала нает по трудови правоотношения		72 924				78 396							78 396	0	0	78 396
02 00	Други възнаграждения и плащания за персонала	0	4 400	0	4 400	0	5 900	0	5 900	0	0	0	0	78 396	0	0	78 396
02 05	изплатени суми от СБКО, за облекло и други на персонала, с характер на възнаграждение		4 400				5 900							0	0	0	0
02 06	обезщетения за персонала, с характер на възнаграждение		0				4 900							5 900	0	0	5 900
05 00	Задължителни осигурителни вноски от работодатели	0	14 136	0	14 136	0	16 310	0	16 310	0	0	0	0	4 900	0	0	4 900
05 51	осигурителни вноски от работодатели за Държавното обществено осигуряване (ДОО)		8 636				9 900							16 310	0	0	16 310
05 60	здравноосигурителни вноски от работодатели		3 520				4 080							9 900	0	0	9 900
					3 520		4 080		4 080					0	0	0	4 080




ОБЩИНА ПЛОВДИВ

БЮДЖЕТ 2022 ГОДИНА
РАЗХОДИ

РАЙОН "ТРАКИЯ"

§§	НАИМЕНОВАНИЕ НА ФУНКЦИИ, ДЕЙНОСТИ И ПАРАГРАФИ РАЙОН "ТРАКИЯ"	Бюджет 2021 г. с преходен остатък от 2020 г.				Бюджет 2022 г. без преходен остатък				Разпределение на средствата от преходния остатък от 2021 г.				Бюджет 2022 г. с преходен остатък от 2021 г.			
		делегирани от държавата дейности	местни дейности	дофинансира не на ДДД	Общо	делегирани от държавата дейности	местни дейности	дофинансира не на ДДД	Общо	делегирани от държавата дейности	местни дейности	дофинансира не на ДДД	Общо	делегирани от държавата дейности	местни дейности	дофинансира не на ДДД	Общо
05 80	вноски за допълнително задължително осигуряване от работодатели		1 980		1 980												
10 00	Издръжка		8 200	0	8 200		2 330	0	2 330								
10 15	материали	0	3 200	0	3 200		3 500	0	3 500	0	0	0	0	0	0	0	0
10 16	вода, горива и енергия		2 700		2 700		4 000		4 000								
10 20	разходи за външни услуги		2 300		2 300		3 200		3 200								
	ВСИЧКО РАЗХОДИ	0	99 660	0	99 660	0	111 306	0	111 306	0	0	0	0	0	0	0	0
	IV. ЗДРАВЕОПАЗВАНЕ	0	99 660	0	99 660	0	111 306	0	111 306	0	0	0	0	0	0	0	0
	РЕКАПИТУЛАЦИЯ	2 365 478	369 748	0	2 735 226	2 853 936	254 834	0	3 108 770	19 100	0	0	19 100	2 873 036	254 834	0	3 127 870
01 00	Заплати и възнаграждения за персонала, нает по трудови и служебни правоотношения	1 828 200	0	0	1 828 200	2 033 877	0	0	2 033 877	0	0	0	2 033 877	0	0	0	2 033 877
01 01	заплати и възнаграждения на персонала нает по трудови правоотношения	1 828 200	0	0	1 828 200	2 033 877	0	0	2 033 877	0	0	0	2 033 877	0	0	0	2 033 877
02 00	Други възнаграждения и плащания за персонала	83 046	0	0	83 046	92 766	0	0	92 766	0	0	0	92 766	0	0	0	92 766
02 05	изплатени суми от СБКО, за облекло и други на персонала, с характер на възнаграждение	83 046	0	0	83 046	92 766	0	0	92 766	0	0	0	92 766	0	0	0	92 766
05 00	Задължителни осигурителни вноски от работодатели	381 286	0	0	381 286	428 774	0	0	428 774	0	0	0	428 774	0	0	0	428 774
05 51	осигурителни вноски от работодатели за Държавното обществено осигуряване (ДОО)	269 178	0	0	269 178	322 136	0	0	322 136	0	0	0	322 136	0	0	0	322 136
05 52	осигурителни вноски от работодатели за Учителския пенсионен фонд (УЧПФ)	3 000	0	0	3 000	0	0	0	0	0	0	0	0	0	0	0	0
05 80	Здравноосигурителни вноски от работодатели	89 108	0	0	89 108	106 638	0	0	106 638	0	0	0	106 638	0	0	0	106 638
10 00	Издръжка	38 546	259 200	0	297 746	298 619	128 900	0	427 419	19 100	0	0	317 619	128 900	0	0	446 519
10 11	храна	0	107 000	0	107 000	109 000	51 000	0	160 000	0	0	0	109 000	51 000	0	0	160 000
10 12	медикаменти	14 000	1 000	0	15 000	6 800	500	0	7 300	8 000	0	0	109 000	51 000	0	0	160 000
10 13	постелен инвентар и облекло	5 850	32 200	0	38 050	27 000	11 000	0	38 000	3 400	0	0	14 800	500	0	0	15 300
10 15	материали	7 000	21 000	0	28 000	19 419	7 000	0	26 419	5 000	0	0	24 419	7 000	0	0	31 419
10 16	вода, горива и енергия	0	78 000	0	78 000	102 000	48 000	0	150 000	0	0	0	102 000	48 000	0	0	150 000
10 20	разходи за външни услуги	11 696	15 000	0	26 696	27 300	8 000	0	35 300	2 700	0	0	30 000	8 000	0	0	38 000
10 30	текущ ремонт	0	5 000	0	5 000	6 800	3 200	0	10 000	0	0	0	6 800	3 200	0	0	10 000
10 62	разходи за застраховки	0	0	0	0	200	200	0	400	0	0	0	200	200	0	0	400
19 00	Платени данъци, такси и административни санкции	0	13 000	0	13 000	0	13 000	0	13 000	0	0	0	0	13 000	0	0	13 000
19 81	платени общински данъци, такси, наказателни лихви и административни санкции	0	13 000	0	13 000	0	13 000	0	13 000	0	0	0	0	13 000	0	0	13 000
42 00	Текущи трансфери, обезщетения и помощи за домакинствата	0	97 548	0	97 548	0	96 334	0	96 334	0	0	0	0	96 334	0	0	96 334
42 14	обезщетения и помощи по решение на общинския съвет	0	97 548	0	97 548	0	96 334	0	96 334	0	0	0	0	96 334	0	0	96 334
	ВСИЧКО РАЗХОДИ	2 311 078	369 748	0	2 680 826	2 853 936	238 234	0	3 092 170	19 100	0	0	2 873 036	238 234	0	0	3 111 270
52 00	Придобиване на дълготрайни материални активи	54 400	0	0	54 400	0	16 600	0	16 600	0	0	0	0	16 600	0	0	16 600
52 01	придобиване на компютри и хардуер	2 400	0	0	2 400	0	0	0	0	0	0	0	0	0	0	0	0




ОБЩИНА ПЛОВДИВ

БЮДЖЕТ 2022 ГОДИНА
РАЗХОДИ

РАЙОН "ТРАКИЯ"

§§	НАИМЕНОВАНИЕ НА ФУНКЦИИ, ДЕЙНОСТИ И ПАРАГРАФИ РАЙОН "ТРАКИЯ"	Бюджет 2021 г. с преходен остатък от 2020 г.				Бюджет 2022 г. без преходен остатък				Разпределение на средствата от преходния остатък от 2021 г.				Бюджет 2022 г. с преходен остатък от 2021 г.			
		делегирани от държавата дейности	местни дейности	дофинансира не на ДДД	Общо	делегирани от държавата дейности	местни дейности	дофинансира не на ДДД	Общо	делегирани от държавата дейности	местни дейности	дофинансира не на ДДД	Общо	делегирани от държавата дейности	местни дейности	дофинансира не на ДДД	Общо
1	2	3	4	5	6	7	8	9	10	11	12	13	14	15	16	17	18
52 03	придобиване на друго оборудване, машини и съоръжения	50 000	0	0	50 000	0	0	0	0	0	0	0	0	0	0	0	0
52 05	придобиване на стопански инвентар	2 000	0	0	2 000	0	0	0	0	0	0	0	0	0	0	0	0
	ВСИЧКО КАПИТАЛОВИ РАЗХОДИ	54 400	0	0	54 400	0	16 600	0	16 600	0	0	0	0	0	0	0	0
	ВСИЧКО РАЗХОДИ ПО БЮДЖЕТА	2 365 478	369 748	0	2 735 226	2 853 936	16 600	0	16 600	0	0	0	0	0	0	0	0
	Д-ст 431 - Детски ясли, детски кухни и яслени групи в ДГ	1 910 405	272 200	0	2 182 605	2 361 083	254 834	0	3 108 770	19 100	0	0	19 100	2 873 036	254 834	0	16 600
01 00	Заплати и възнаграждения за персонала, нает по трудови и служебни правоотношения	1 488 000	0	0	1 488 000	1 655 400	158 500	0	2 519 583	0	0	0	0	2 361 083	158 500	0	3 127 870
01 01	заплати и възнаграждения на персонала нает по трудови правоотношения	1 488 000	0	0	1 488 000	1 655 400	0	0	1 855 400	0	0	0	0	1 655 400	0	0	1 655 400
02 00	Други възнаграждения и плащания за персонала	66 840	0	0	66 840	75 412	0	0	1 655 400	0	0	0	0	1 655 400	0	0	1 655 400
02 05	изплатени суми от СБКО, за облекло и други на персонала, с характер на възнаграждение	66 840	0	0	66 840	75 412	0	0	75 412	0	0	0	0	75 412	0	0	75 412
05 00	Задължителни осигурителни вноски от работодатели	294 469	0	0	294 469	349 552	0	0	75 412	0	0	0	0	75 412	0	0	75 412
05 51	осигурителни вноски от работодатели за Държавното обществено осигуряване (ДОО)	218 979	0	0	218 979	262 617	0	0	349 552	0	0	0	0	349 552	0	0	349 552
05 52	осигурителни вноски от работодатели за Учителския пенсионен фонд (УчПФ)	3 000	0	0	3 000	0	0	0	0	0	0	0	0	0	0	0	0
05 60	здравноосигурителни вноски от работодатели	72 490	0	0	72 490	86 935	0	0	86 935	0	0	0	0	86 935	0	0	86 935
10 00	Издръжка	6 696	259 200	0	265 896	280 719	128 900	0	409 619	0	0	0	0	280 719	128 900	0	409 619
10 11	храна	0	107 000	0	107 000	109 000	51 000	0	160 000	0	0	0	0	109 000	51 000	0	160 000
10 12	медикаменти	0	1 000	0	1 000	800	500	0	1 300	0	0	0	0	800	500	0	1 300
10 13	постелен инвентар и облекло	0	32 200	0	32 200	24 000	11 000	0	35 000	0	0	0	0	24 000	11 000	0	35 000
10 15	материали	0	21 000	0	21 000	14 419	7 000	0	21 419	0	0	0	0	14 419	7 000	0	21 419
10 16	вода, горива и енергия	0	78 000	0	78 000	102 000	48 000	0	150 000	0	0	0	0	102 000	48 000	0	150 000
10 20	разходи за възничи услуги	0	15 000	0	15 000	23 500	8 000	0	31 500	0	0	0	0	23 500	8 000	0	31 500
10 30	текущ ремонт	6 696	0	0	6 696	6 800	3 200	0	10 000	0	0	0	0	6 800	3 200	0	10 000
10 62	разходи за застраховки	0	5 000	0	5 000	0	200	0	400	0	0	0	0	200	200	0	400
19 00	Платени данъци, такси и административни санкции	0	13 000	0	13 000	0	13 000	0	13 000	0	0	0	0	0	13 000	0	13 000
19 81	платени общински данъци, такси, наказателни лихви и административни санкции	0	13 000	0	13 000	0	13 000	0	13 000	0	0	0	0	0	13 000	0	13 000
	ВСИЧКО РАЗХОДИ	1 856 005	272 200	0	2 128 205	2 361 083	141 900	0	2 502 983	0	0	0	0	2 361 083	141 900	0	2 502 983
52 00	Придобиване на дълготрайни материални активи	54 400	0	0	54 400	0	16 600	0	16 600	0	0	0	0	0	16 600	0	16 600
52 01	придобиване на компютри и хардуер	2 400	0	0	2 400	0	16 600	0	16 600	0	0	0	0	0	16 600	0	16 600
52 03	придобиване на друго оборудване, машини и съоръжения	50 000	0	0	50 000	0	0	0	0	0	0	0	0	0	0	0	0
52 05	придобиване на стопански инвентар	2 000	0	0	2 000	0	0	0	0	0	0	0	0	0	0	0	0
	ВСИЧКО КАПИТАЛОВИ РАЗХОДИ	54 400	0	0	54 400	0	16 600	0	16 600	0	0	0	0	0	16 600	0	16 600
	ВСИЧКО РАЗХОДИ ПО БЮДЖЕТА	1 910 405	272 200	0	2 182 605	2 361 083	158 500	0	2 519 583	0	0	0	0	2 361 083	158 500	0	2 519 583



ОБЩИНА ПЛОВДИВ

БЮДЖЕТ 2022 ГОДИНА
РАЗХОДИ

РАЙОН "ТРАКИЯ"


§§	НАИМЕНОВАНИЕ НА ФУНКЦИИ, ДЕЙНОСТИ И ПАРАГРАФИ РАЙОН "ТРАКИЯ"	Бюджет 2021 г. с преходен остатък от 2020 г.				Бюджет 2022 г. без преходен остатък				Разпределение на средствата от преходния остатък от 2021 г.				Бюджет 2022 г. с преходен остатък от 2021 г.			
		делегирани от държавата дейности	местни дейности	дофинансира не на ДДД	Общо	делегирани от държавата дейности	местни дейности	дофинансира не на ДДД	Общо	делегирани от държавата дейности	местни дейности	дофинансира не на ДДД	Общо	делегирани от държавата дейности	местни дейности	дофинансира не на ДДД	Общо
1	2	3	4	5	6	7	8	9	10	11	12	13	14	15	16	17	18
	Д-ст 437 - Здравен кабинет в детски градини и училища	455 073	0	0	455 073	492 853	0	0	492 853	19 100	0	0	19 100	511 953	0	0	511 953
01 00	Заплати и възнаграждения за персонала, нает по трудови и служебни правоотношения	340 200	0	0	340 200	378 477	0	0	378 477	0	0	0	0	378 477	0	0	378 477
01 01	заплати и възнаграждения на персонала нает по трудови правоотношения	340 200			340 200	378 477			378 477					378 477			378 477
02 00	Други възнаграждения и плащания за персонала	16 206	0	0	16 206	17 354	0	0	17 354	0	0	0	0	17 354	0	0	17 354
02 05	изплатени суми от СБКО, за облекло и други на персонала, с характер на възнаграждение	16 206			16 206	17 354			17 354					17 354			17 354
05 00	Задължителни осигурителни вноски от работодатели	66 817	0	0	66 817	79 222	0	0	79 222	0	0	0	0	79 222	0	0	79 222
05 51	осигурителни вноски от работодатели за Държавното обществено осигуряване (ДОО)	50 199			50 199	59 519			59 519					59 519			59 519
05 60	здрaвноосигурителни вноски от работодатели	16 618			16 618	19 703			19 703					19 703			19 703
10 00	Издръжка	31 850	0	0	31 850	17 800	0	0	17 800	19 100	0	0	19 100	36 900	0	0	36 900
10 12	медикаменти	14 000			14 000	6 000			6 000	8 000	0	0	8 000	14 000	0	0	14 000
10 13	постелен инвентар и облекло	5 850			5 850	3 000			3 000	3 400	0	0	3 400	6 400	0	0	6 400
10 15	материали	7 000			7 000	5 000			5 000	5 000	0	0	5 000	10 000	0	0	10 000
10 20	разходи за външни услуги	5 000			5 000	3 800			3 800	2 700	0	0	2 700	6 500	0	0	6 500
	ВСИЧКО РАЗХОДИ	455 073	0	0	455 073	492 853	0	0	492 853	19 100	0	0	19 100	511 953	0	0	511 953
	ВСИЧКО РАЗХОДИ ПО БЮДЖЕТА	455 073	0	0	455 073	492 853	0	0	492 853	19 100	0	0	19 100	511 953	0	0	511 953
	Д-ст 469 - Други дейности по здравеопазването	0	97 548	0	97 548	0	96 334	0	96 334	0	0	0	0	96 334	0	0	96 334
42 00	Текущи трансфери, обезщетения и помощи за домакинствата	0	97 548	0	97 548	0	96 334	0	96 334	0	0	0	0	96 334	0	0	96 334
42 14	обезщетения и помощи по решение на общинския съвет	0	97 548	0	97 548	0	96 334	0	96 334	0	0	0	0	96 334	0	0	96 334
	ВСИЧКО РАЗХОДИ	0	97 548	0	97 548	0	96 334	0	96 334	0	0	0	0	96 334	0	0	96 334
	ВСИЧКО РАЗХОДИ ПО БЮДЖЕТА	0	97 548	0	97 548	0	96 334	0	96 334	0	0	0	0	96 334	0	0	96 334
	V. СОЦИАЛНО ОСИГУРЯВАНЕ ПОДПОМАГАНЕ И ГРИЖИ РЕКАПИТУЛАЦИЯ	0	45 200	0	45 200	0	0	0	0	0	0	0	0	45 200	0	0	45 200
10 00	Издръжка	0	45 200	0	45 200	0	0	0	0	0	0	0	0	45 200	0	0	45 200
10 20	разходи за външни услуги	0	45 200	0	45 200	0	0	0	0	0	0	0	0	45 200	0	0	45 200
	ВСИЧКО РАЗХОДИ	0	45 200	0	45 200	0	0	0	0	0	0	0	0	45 200	0	0	45 200
	ВСИЧКО РАЗХОДИ ПО БЮДЖЕТА	0	45 200	0	45 200	0	0	0	0	0	0	0	0	45 200	0	0	45 200
	Д-ст 589 - Други служби и дейности по социалното осигуряване, подпомагане и заетостта	0	45 200	0	45 200	0	0	0	0	0	0	0	0	45 200	0	0	45 200
10 00	Издръжка	0	45 200	0	45 200	0	0	0	0	0	0	0	0	45 200	0	0	45 200
10 20	разходи за външни услуги	0	45 200	0	45 200	0	0	0	0	0	0	0	0	45 200	0	0	45 200
	ВСИЧКО РАЗХОДИ	0	45 200	0	45 200	0	0	0	0	0	0	0	0	45 200	0	0	45 200
	ВСИЧКО РАЗХОДИ ПО БЮДЖЕТА	0	45 200	0	45 200	0	0	0	0	0	0	0	0	45 200	0	0	45 200

ОБЩИНА ПЛОВДИВ

БЮДЖЕТ 2022 ГОДИНА
РАЗХОДИ

РАЙОН "ТРАКИЯ"

№	НАИМЕНОВАНИЕ НА ФУНКЦИИ, ДЕЙНОСТИ И ПАРАГРАФИ РАЙОН "ТРАКИЯ"	Бюджет 2021 г. с преходен остатък от 2020 г.				Бюджет 2022 г. без преходен остатък				Разпределение на средствата от преходния остатък от 2021 г.				Бюджет 2022 г. с преходен остатък от 2021 г.			
		делегирани от държавата дейности	местни дейности	дофинансирани на ДДД	Общо	делегирани от държавата дейности	местни дейности	дофинансирани на ДДД	Общо	делегирани от държавата дейности	местни дейности	дофинансирани на ДДД	Общо	делегирани от държавата дейности	местни дейности	дофинансирани на ДДД	Общо
1	2	3	4	5	6	7	8	9	10	11	12	13	14	15	16	17	18
	VI.ЖС,БКС И ОПАЗВАНЕ НА ОКОЛНАТА СРЕДА																
	РЕКАПИТУЛАЦИЯ	0	950 118	0	950 118	0	1 009 167	0	1 009 167	0	483 133	0	483 133	0	1 492 300	0	1 492 300
10 00	Издръжка	0	950 118	0	950 118	0	1 009 167	0	1 009 167	0	483 133	0	483 133	0	1 492 300	0	1 492 300
10 15	материали	0	835	0	835	0	928 367	0	928 367	0	303 133	0	303 133	0	20 000	0	20 000
10 20	разходи за външни услуги	0	28 517	0	28 517	0	20 000	0	20 000	0	0	0	0	0	64 709	0	64 709
10 30	текущ ремонт	0	920 766	0	920 766	0	44 167	0	44 167	0	20 542	0	20 542	0	20 000	0	20 000
	ВСИЧКО РАЗХОДИ	0	950 118	0	950 118	0	864 200	0	864 200	0	282 591	0	282 591	0	1 146 791	0	1 146 791
51 00	Основен ремонт на дълготрайни материални активи	0	0	0	0	0	928 367	0	928 367	0	303 133	0	303 133	0	1 231 500	0	1 231 500
52 00	Придобиване на дълготрайни материални активи	0	0	0	0	0	0	0	0	0	120 000	0	120 000	0	120 000	0	120 000
52 06	изграждане на инфраструктурни обекти	0	0	0	0	0	80 800	0	80 800	0	60 000	0	60 000	0	140 800	0	140 800
	ВСИЧКО КАПИТАЛОВИ РАЗХОДИ	0	0	0	0	0	80 800	0	80 800	0	60 000	0	60 000	0	140 800	0	140 800
	ВСИЧКО РАЗХОДИ ПО БЮДЖЕТА	0	950 118	0	950 118	0	80 800	0	80 800	0	180 000	0	180 000	0	260 800	0	260 800
	<i>Д-ст 606 - Изграждане, ремонт и поддържане на уличната мрежа</i>	0	940 116	0	940 116	0	1 009 167	0	1 009 167	0	483 133	0	483 133	0	1 492 300	0	1 492 300
10 00	Издръжка	0	940 116	0	940 116	0	569 200	0	569 200	0	269 133	0	269 133	0	838 333	0	838 333
10 20	разходи за външни услуги	0	19 350	0	19 350	0	35 000	0	35 000	0	0	0	0	0	55 542	0	55 542
10 30	текущ ремонт	0	920 766	0	920 766	0	534 200	0	534 200	0	20 542	0	20 542	0	782 791	0	782 791
	ВСИЧКО РАЗХОДИ	0	940 116	0	940 116	0	569 200	0	569 200	0	269 133	0	269 133	0	838 333	0	838 333
	ВСИЧКО РАЗХОДИ ПО БЮДЖЕТА	0	940 116	0	940 116	0	569 200	0	569 200	0	269 133	0	269 133	0	838 333	0	838 333
	<i>Д-ст 619 - Други дейности по жилищното строителство, благоустройството и регионалното развитие</i>	0	835	0	835	0	430 800	0	430 800	0	214 000	0	214 000	0	644 800	0	644 800
10 00	Издръжка	0	835	0	835	0	350 000	0	350 000	0	34 000	0	34 000	0	384 000	0	384 000
10 15	материали	0	835	0	835	0	20 000	0	20 000	0	0	0	0	0	20 000	0	20 000
10 30	текущ ремонт	0	835	0	835	0	330 000	0	330 000	0	34 000	0	34 000	0	364 000	0	364 000
	ВСИЧКО РАЗХОДИ	0	835	0	835	0	350 000	0	350 000	0	34 000	0	34 000	0	384 000	0	384 000
51 00	Основен ремонт на дълготрайни материални активи	0	0	0	0	0	350 000	0	350 000	0	0	0	0	0	384 000	0	384 000
52 00	Придобиване на дълготрайни материални активи	0	0	0	0	0	0	0	0	0	120 000	0	120 000	0	120 000	0	120 000
52 06	изграждане на инфраструктурни обекти	0	0	0	0	0	80 800	0	80 800	0	60 000	0	60 000	0	140 800	0	140 800
	ВСИЧКО КАПИТАЛОВИ РАЗХОДИ	0	0	0	0	0	80 800	0	80 800	0	60 000	0	60 000	0	140 800	0	140 800
	ВСИЧКО РАЗХОДИ ПО БЮДЖЕТА	0	835	0	835	0	80 800	0	80 800	0	180 000	0	180 000	0	260 800	0	260 800
	<i>Д-ст 627 - Управление на дейностите по отпадъците</i>	0	9 167	0	9 167	0	430 800	0	430 800	0	214 000	0	214 000	0	644 800	0	644 800
10 00	Издръжка	0	9 167	0	9 167	0	9 167	0	9 167	0	0	0	0	0	9 167	0	9 167
10 20	разходи за външни услуги	0	9 167	0	9 167	0	9 167	0	9 167	0	0	0	0	0	9 167	0	9 167
	ВСИЧКО РАЗХОДИ	0	9 167	0	9 167	0	9 167	0	9 167	0	0	0	0	0	9 167	0	9 167
	ВСИЧКО РАЗХОДИ ПО БЮДЖЕТА	0	9 167	0	9 167	0	9 167	0	9 167	0	0	0	0	0	9 167	0	9 167
	VI. КУЛТУРА, СПОРТ, ПОЧИВНИ ДЕЙНОСТИ И РЕЛИГИОЗНО ДЕЛО	0	0	0	0	0	9 167	0	9 167	0	0	0	0	0	9 167	0	9 167
	РЕКАПИТУЛАЦИЯ	0	0	0	0	0	210 000	0	210 000	0	0	0	0	0	210 000	0	210 000
52 00	Придобиване на дълготрайни материални активи	0	0	0	0	0	210 000	0	210 000	0	0	0	0	0	210 000	0	210 000
52 02	придобиване на сгради	0	0	0	0	0	210 000	0	210 000	0	0	0	0	0	210 000	0	210 000
	ВСИЧКО КАПИТАЛОВИ РАЗХОДИ	0	0	0	0	0	210 000	0	210 000	0	0	0	0	0	210 000	0	210 000




ОБЩИНА ПЛОВДИВ

БЮДЖЕТ 2022 ГОДИНА
РАЗХОДИ

РАЙОН "ТРАКИЯ"

§§	НАИМЕНОВАНИЕ НА ФУНКЦИИ, ДЕЙНОСТИ И ПАРАГРАФИ РАЙОН "ТРАКИЯ"	Бюджет 2021 г. с преходен остатък от 2020 г.				Бюджет 2022 г. без преходен остатък				Разпределение на средствата от преходния остатък от 2021 г.				Бюджет 2022 г. с преходен остатък от 2021 г.			
		делегиран от държавата дейности	местни дейности	дофинансира не на ДДД	Общо	делегиран от държавата дейности	местни дейности	дофинансира не на ДДД	Общо	делегиран от държавата дейности	местни дейности	дофинансира не на ДДД	Общо	делегиран от държавата дейности	местни дейности	дофинансира не на ДДД	Общо
1	2	3	4	5	6	7	8	9	10	11	12	13	14	15	16	17	18
	ВСИЧКО РАЗХОДИ ПО БЮДЖЕТА	0	0	0	0	0	210 000	0	210 000	0	0	0	0	0	0	0	210 000
	VII. ФИЗИЧЕСКА КУЛТУРА И СПОРТ	0	0	0	0	0	210 000	0	210 000	0	0	0	0	0	0	0	210 000
52 00	Придобиване на дълготрайни материални активи	0	0	0	0	0	210 000	0	210 000	0	0	0	0	0	0	0	210 000
52 02	придобиване на сгради	0	0	0	0	0	210 000	0	210 000	0	0	0	0	0	0	0	210 000
	ВСИЧКО КАПИТАЛОВИ РАЗХОДИ	0	0	0	0	0	210 000	0	210 000	0	0	0	0	0	0	0	210 000
	ВСИЧКО РАЗХОДИ ПО БЮДЖЕТА	0	0	0	0	0	210 000	0	210 000	0	0	0	0	0	0	0	210 000
	D-ст 714 - Спортни бази за спорт за всички	0	0	0	0	0	210 000	0	210 000	0	0	0	0	0	0	0	210 000
52 00	Придобиване на дълготрайни материални активи	0	0	0	0	0	210 000	0	210 000	0	0	0	0	0	0	0	210 000
52 02	придобиване на сгради	0	0	0	0	0	210 000	0	210 000	0	0	0	0	0	0	0	210 000
	ВСИЧКО КАПИТАЛОВИ РАЗХОДИ	0	0	0	0	0	210 000	0	210 000	0	0	0	0	0	0	0	210 000
	ВСИЧКО РАЗХОДИ ПО БЮДЖЕТА	0	0	0	0	0	210 000	0	210 000	0	0	0	0	0	0	0	210 000
	VIII. ИКОНОМИЧЕСКИ ДЕЙНОСТИ И УСЛУГИ	0	0	0	0	0	210 000	0	210 000	0	0	0	0	0	0	0	210 000
	РЕКАПИТУЛАЦИЯ	0	173 130	0	173 130	0	177 525	0	177 525	0	0	0	0	0	0	0	210 000
	Заплати и възнаграждения за персонала, нает по трудови и служебни правоотношения	0	115 000	0	115 000	0	123 625	0	123 625	0	0	0	0	0	0	0	177 525
01 00	заплати и възнаграждения на персонала нает по трудови правоотношения	0	115 000	0	115 000	0	123 625	0	123 625	0	0	0	0	0	0	0	123 625
01 01	Други възнаграждения и плащания за персонала	0	21 330	0	21 330	0	13 900	0	13 900	0	0	0	0	0	0	0	123 625
02 00	изплатени суми от СБКО, за облекло и други на персонала, с характер на възнаграждение	0	6 400	0	6 400	0	6 600	0	6 600	0	0	0	0	0	0	0	13 900
02 05	обезщетения за персонала, с характер на възнаграждение	0	14 930	0	14 930	0	7 300	0	7 300	0	0	0	0	0	0	0	6 600
02 08	Задължителни осигурителни вноски от работодатели	0	25 800	0	25 800	0	26 000	0	26 000	0	0	0	0	0	0	0	7 300
05 00	осигурителни вноски от работодатели за Държавното обществено осигуряване (ДОО)	0	19 400	0	19 400	0	19 500	0	19 500	0	0	0	0	0	0	0	26 000
05 51	здравноосигурителни вноски от работодатели	0	6 400	0	6 400	0	6 500	0	6 500	0	0	0	0	0	0	0	19 500
10 00	Издръжка	0	11 000	0	11 000	0	14 000	0	14 000	0	0	0	0	0	0	0	6 500
10 15	материали	0	3 500	0	3 500	0	4 000	0	4 000	0	0	0	0	0	0	0	14 000
10 16	вода, горива и енергия	0	2 000	0	2 000	0	4 000	0	4 000	0	0	0	0	0	0	0	4 000
10 20	разходи за външни услуги	0	5 500	0	5 500	0	6 000	0	6 000	0	0	0	0	0	0	0	4 000
	ВСИЧКО РАЗХОДИ	0	173 130	0	173 130	0	177 525	0	177 525	0	0	0	0	0	0	0	14 000
	ВСИЧКО РАЗХОДИ ПО БЮДЖЕТА	0	173 130	0	173 130	0	177 525	0	177 525	0	0	0	0	0	0	0	4 000
	D-ст 898 - Други дейности по икономиката	0	173 130	0	173 130	0	177 525	0	177 525	0	0	0	0	0	0	0	6 000
	Заплати и възнаграждения за персонала, нает по трудови и служебни правоотношения	0	115 000	0	115 000	0	123 625	0	123 625	0	0	0	0	0	0	0	177 525
01 00	заплати и възнаграждения на персонала нает по трудови правоотношения	0	115 000	0	115 000	0	123 625	0	123 625	0	0	0	0	0	0	0	123 625
01 01	Други възнаграждения и плащания за персонала	0	21 330	0	21 330	0	13 900	0	13 900	0	0	0	0	0	0	0	123 625




111

ОБЩИНА ПЛОВДИВ

БЮДЖЕТ 2022 ГОДИНА
РАЗХОДИ

РАЙОН "ТРАКИЯ"

§§	НАИМЕНОВАНИЕ НА ФУНКЦИИ, ДЕЙНОСТИ И ПАРАГРАФИ РАЙОН "ТРАКИЯ"	Бюджет 2021 г. с преходен остатък от 2020 г.				Бюджет 2022 г. без преходен остатък				Разпределение на средствата от преходния остатък от 2021 г.				Бюджет 2022 г. с преходен остатък от 2021 г.			
		делегирани от държавата дейности	местни дейности	дофинансира не на ДДД	Общо	делегирани от държавата дейности	местни дейности	дофинансира не на ДДД	Общо	делегирани от държавата дейности	местни дейности	дофинансира не на ДДД	Общо	делегирани от държавата дейности	местни дейности	дофинансира не на ДДД	Общо
		3	4	5	6	7	8	9	10	11	12	13	14	15	16	17	18
1	2																
02 00	Други възнаграждения и плащания за персонала	0	21 330	0	21 330	0	13 900	0	13 900	0	0	0	0	0	13 900	0	13 900
02 05	изплатени суми от СБКО, за облекло и други на персонала, с характер на възнаграждение		6 400		6 400		6 600		6 600								
02 08	обезщетения за персонала, с характер на възнаграждение		14 930		14 930		7 300		7 300			0	0	6 600	0	6 600	
05 00	Задължителни осигурителни вноски от работодатели	0	25 800	0	25 800	0	26 000	0	26 000	0	0	0	0	7 300	0	7 300	
05 01	осигурителни вноски от работодатели за Държавното обществено осигуряване (ДОО)		19 400		19 400		19 500		19 500					26 000	0	26 000	
05 60	здравноосигурителни вноски от работодатели		6 400		6 400		6 500		6 500			0	0	19 500	0	19 500	
10 00	Издръжка	0	11 000	0	11 000	0	14 000	0	14 000	0	0	0	0	6 500	0	6 500	
10 15	материали		3 500		3 500		4 000		4 000		0	0	0	4 000	0	4 000	
10 16	вода, горива и енергия		2 000		2 000		4 000		4 000					4 000	0	4 000	
10 20	разходи за външни услуги		5 500		5 500		6 000		6 000					6 000	0	6 000	
	ВСИЧКО РАЗХОДИ	0	173 130	0	173 130	0	177 525	0	177 525	0	0	0	0	6 000	0	6 000	
	ВСИЧКО РАЗХОДИ ПО БЮДЖЕТА	0	173 130	0	173 130	0	177 525	0	177 525	0	0	0	0	177 525	0	177 525	



MLL

ОБЩИНА ПЛОВДИВ
БЮДЖЕТ 2022 ГОДИНА
НАТУРАЛНИ ПОКАЗАТЕЛИ ПО ФУНКЦИИ И ДЕЙНОСТИ
РАЙОН ТРАКИЯ

Код на параграф	Име на параграф	Общ годишен план на 01.01.2022г.	в това число			Общ годишен план на 31.12.2022г.	в това число		
			делегираны от държавата дейности	местни дейности	дофинансирани на ДДД		делегираны от държавата дейности	местни дейности	дофинансирани на ДДД
НАТУРАЛНИ ПОКАЗАТЕЛИ - РЕКАПИТУЛАЦИЯ									
0100	ЩАТНА ЧИСЛЕНОСТ:	476,50	462,00	14,50	0,00	476,50	462,00	14,50	0,00
0111	В Т.Ч. ПО ТРУДОВИ ПРАВООТНОШЕНИЯ	451,50	437,00	14,50	0,00	451,50	437,00	14,50	0,00
0112	ПО СЛУЖЕБНИ ПРАВООТНОШЕНИЯ	25,00	25,00	0,00	0,00	25,00	25,00	0,00	0,00
0200	КМЕТОВЕ (1+2), В Т.Ч.:	1,00	1,00	0,00	0,00	1,00	1,00	0,00	0,00
0220	2.КМЕТОВЕ НА РАЙОНИ (а+б+в), в т.ч.:	1,00	1,00	0,00	0,00	1,00	1,00	0,00	0,00
0222	б) кмет на район с население от 50 001 до 100 000 души по постоянен адрес	1,00	1,00	0,00	0,00	1,00	1,00	0,00	0,00
0500	ДЕНОНОЩНИ ОПЕРАТИВНИ ДЕЖУРНИ	5,00	5,00	0,00	0,00	5,00	5,00	0,00	0,00
1500	ДЕЦА В ЯСЛЕНИ ГРУПИ В ДГ	38,00	38,00	0,00	0,00	38,00	38,00	0,00	0,00
1600	БРОЙ ДЕЦА В ДГ	1 986,00	1 986,00	0,00	0,00	1 986,00	1 986,00	0,00	0,00
3500	ДЕЦА В ДЕТСКИ ЯСЛИ - БР.	324,00	324,00	0,00	0,00	325,00	325,00	0,00	0,00
3600	ДЕЦА В ДЕТСКИ КУХНИ - БР.	237,00	237,00	0,00	0,00	237,00	237,00	0,00	0,00
7300	ИЗПЛАТЕНИ СРЕДСТВА ЗА ПРЕВОЗ НА УЧИТЕЛИ	117,00	117,00	0,00	0,00	117,00	117,00	0,00	0,00
8100	ОБЩЕСТ. ВЪЗПИТАТЕЛИ - БР.	7,00	7,00	0,00	0,00	8,00	8,00	0,00	0,00
8700	ЧИСЛЕНОСТ НА ПЕРС. НА МИН.РАБОТНА ЗАПЛАТА - БРОЙ	5,00	5,00	0,00	0,00	5,00	5,00	0,00	0,00
I. Функция Общи държавни служби									
Група А) Изпълнителни и законодателни органи									
122 Общинска администрация									
0100	ЩАТНА ЧИСЛЕНОСТ:	41,00	41,00	0,00	0,00	41,00	41,00	0,00	0,00
0111	В Т.Ч. ПО ТРУДОВИ ПРАВООТНОШЕНИЯ	16,00	16,00			16,00	16,00		
0112	ПО СЛУЖЕБНИ ПРАВООТНОШЕНИЯ	25,00	25,00			25,00	25,00		
0200	КМЕТОВЕ (1+2), В Т.Ч.:	1,00	1,00	0,00	0,00	1,00	1,00	0,00	0,00
0210	1.КМЕТ НА ОБЩИНА	0,00				0,00			
0220	2.КМЕТОВЕ НА РАЙОНИ (а+б+в), в т.ч.:	1,00	1,00	0,00	0,00	1,00	1,00	0,00	0,00

ОБЩИНА ПЛОВДИВ
БЮДЖЕТ 2022 ГОДИНА
НАТУРАЛНИ ПОКАЗАТЕЛИ ПО ФУНКЦИИ И ДЕЙНОСТИ
РАЙОН ТРАКИЯ

Код на параграф	Име на параграф	Общ годишен план на 01.01.2022г.	в това число			Общ годишен план на 31.12.2022г.	в това число		
			делегиран от държавата дейности	местни дейности	дофинансирани на ДДД		делегиран от държавата дейности	местни дейности	дофинансирани на ДДД
0222	б) кмет на район с население от 50 001 до 100 000 души по постоянен адрес	1,00	1,00			1,00	1,00		
Всичко за дейността:		41,00	41,00	0,00	0,00	41,00	41,00	0,00	0,00
РЕКАПИТУЛАЦИЯ ЗА ГРУПА Група А) Изпълнителни и законодателни органи									
0100	ЩАТНА ЧИСЛЕНОСТ:	41,00	41,00	0,00	0,00	41,00	41,00	0,00	0,00
0111	В Т.Ч. ПО ТРУДОВИ ПРАВООТНОШЕНИЯ	16,00	16,00	0,00	0,00	16,00	16,00	0,00	0,00
0112	ПО СЛУЖЕБНИ ПРАВООТНОШЕНИЯ	25,00	25,00	0,00	0,00	25,00	25,00	0,00	0,00
0200	КМЕТОВЕ (1+2), В Т.Ч.:	1,00	1,00	0,00	0,00	1,00	1,00	0,00	0,00
0210	1.КМЕТ НА ОБЩИНА	0,00	0,00	0,00	0,00	0,00	0,00	0,00	0,00
0220	2.КМЕТОВЕ НА РАЙОНИ (а+б+в), в т.ч.:	1,00	1,00	0,00	0,00	1,00	1,00	0,00	0,00
0222	б) кмет на район с население от 50 001 до 100 000 души по постоянен адрес	1,00	1,00	0,00	0,00	1,00	1,00	0,00	0,00
8700	ЧИСЛЕНОСТ НА ПЕРС. НА МИН.РАБОТНА ЗАПЛАТА - БРОЙ	0,00	0,00	0,00	0,00	0,00	0,00	0,00	0,00
Всичко за групата:		41,00	41,00	0,00	0,00	41,00	41,00	0,00	0,00
РЕКАПИТУЛАЦИЯ ЗА ФУНКЦИЯ I. Функция Общи държавни служби									
0100	ЩАТНА ЧИСЛЕНОСТ:	41,00	41,00	0,00	0,00	41,00	41,00	0,00	0,00
0111	В Т.Ч. ПО ТРУДОВИ ПРАВООТНОШЕНИЯ	16,00	16,00	0,00	0,00	16,00	16,00	0,00	0,00
0112	ПО СЛУЖЕБНИ ПРАВООТНОШЕНИЯ	25,00	25,00	0,00	0,00	25,00	25,00	0,00	0,00
0200	КМЕТОВЕ (1+2), В Т.Ч.:	1,00	1,00	0,00	0,00	1,00	1,00	0,00	0,00
0210	1.КМЕТ НА ОБЩИНА	0,00	0,00	0,00	0,00	0,00	0,00	0,00	0,00
0220	2.КМЕТОВЕ НА РАЙОНИ (а+б+в), в т.ч.:	1,00	1,00	0,00	0,00	1,00	1,00	0,00	0,00
0222	б) кмет на район с население от 50 001 до 100 000 души по постоянен адрес	1,00	1,00	0,00	0,00	1,00	1,00	0,00	0,00
Всичко за функцията:		41,00	41,00	0,00	0,00	41,00	41,00	0,00	0,00

ОБЩИНА ПЛОВДИВ
БЮДЖЕТ 2022 ГОДИНА
НАТУРАЛНИ ПОКАЗАТЕЛИ ПО ФУНКЦИИ И ДЕЙНОСТИ
РАЙОН ТРАКИЯ

Код на параграф	Име на параграф	Общ годишен план на 01.01.2022г.	в това число			Общ годишен план на 31.12.2022г.	в това число		
			делегиран от държавата дейности	местни дейности	дофинансиране на ДДД		делегиран от държавата дейности	местни дейности	дофинансиране на ДДД
II. Функция Отбрана и сигурност									
Група Б) Полиция, вътрешен ред и сигурност									
239 Други дейности по вътрешната сигурност									
8100	ОБЩЕСТ.ВЪЗПИТАТЕЛИ - БР.	7,00	7,00			8,00	8,00		
Група Д) Защита на населението, управление и дейности при стихийни бедствия и аварии									
282 Отбранително-мобилизационна подготовка, поддържане на запаси и мощности									
0100	ЩАТНА ЧИСЛЕНОСТ:	5,00	5,00	0,00	0,00	5,00	5,00	0,00	0,00
0111	В Т.Ч. ПО ТРУДОВИ ПРАВООТНОШЕНИЯ	5,00	5,00			5,00	5,00		
0500	ДЕНОНОЩНИ ОПЕРАТИВНИ ДЕЖУРНИ	5,00	5,00			5,00	5,00		
8700	ЧИСЛЕНОСТ НА ПЕРС. НА МИН.РАБОТНА ЗАПЛАТА - БРОЙ	5,00	5,00			5,00	5,00		
Всичко за дейността:		5,00	5,00	0,00	0,00	5,00	5,00	0,00	0,00
РЕКАПИТУЛАЦИЯ ЗА ГРУПА Група Б) Полиция, вътрешен ред и сигурност									
8100	ОБЩЕСТ.ВЪЗПИТАТЕЛИ - БР.	7,00	7,00	0,00	0,00	8,00	8,00	0,00	0,00
РЕКАПИТУЛАЦИЯ ЗА ГРУПА Група Д) Защита на населението, управление и дейности при стихийни бедствия и аварии									
0100	ЩАТНА ЧИСЛЕНОСТ:	5,00	5,00	0,00	0,00	5,00	5,00	0,00	0,00
0111	В Т.Ч. ПО ТРУДОВИ ПРАВООТНОШЕНИЯ	5,00	5,00	0,00	0,00	5,00	5,00	0,00	0,00
0500	ДЕНОНОЩНИ ОПЕРАТИВНИ ДЕЖУРНИ	5,00	5,00	0,00	0,00	5,00	5,00	0,00	0,00
8700	ЧИСЛЕНОСТ НА ПЕРС. НА МИН.РАБОТНА ЗАПЛАТА - БРОЙ	5,00	5,00	0,00	0,00	5,00	5,00	0,00	0,00
Всичко за групата:		5,00	5,00	0,00	0,00	5,00	5,00	0,00	0,00
РЕКАПИТУЛАЦИЯ ЗА ФУНКЦИЯ II. Функция Отбрана и сигурност									
0100	ЩАТНА ЧИСЛЕНОСТ:	5,00	5,00	0,00	0,00	5,00	5,00	0,00	0,00
0111	В Т.Ч. ПО ТРУДОВИ ПРАВООТНОШЕНИЯ	5,00	5,00	0,00	0,00	5,00	5,00	0,00	0,00
0500	ДЕНОНОЩНИ ОПЕРАТИВНИ ДЕЖУРНИ	5,00	5,00	0,00	0,00	5,00	5,00	0,00	0,00
8100	ОБЩЕСТ.ВЪЗПИТАТЕЛИ - БР.	7,00	7,00	0,00	0,00	8,00	8,00	0,00	0,00
8700	ЧИСЛЕНОСТ НА ПЕРС. НА МИН.РАБОТНА ЗАПЛАТА - БРОЙ	5,00	5,00	0,00	0,00	5,00	5,00	0,00	0,00

115

ОБЩИНА ПЛОВДИВ
БЮДЖЕТ 2022 ГОДИНА
НАТУРАЛНИ ПОКАЗАТЕЛИ ПО ФУНКЦИИ И ДЕЙНОСТИ
РАЙОН ТРАКИЯ

Код на параграф	Име на параграф	Общ годишен план на 01.01.2022г.	в това число			Общ годишен план на 31.12.2022г.	в това число		
			делегиран от държавата дейности	местни дейности	дофинансиране на ДДД		делегиран от държавата дейности	местни дейности	дофинансиране на ДДД
Всичко за функцията:		5,00	5,00	0,00	0,00	5,00	5,00	0,00	0,00
III. Функция Образование									
311 Детски градини									
0100	ЩАТНА ЧИСЛЕНОСТ:	294,00	294,00	0,00	0,00	294,00	294,00	0,00	0,00
	В Т.Ч. ПО ТРУДОВИ ПРАВООТНОШЕНИЯ	294,00	294,00			294,00	294,00		
0111		294,00	294,00			294,00	294,00		
1500	ДЕЦА В ЯСЛЕНИ ГРУПИ В ДГ	38,00	38,00			38,00	38,00		
1600	БРОИ ДЕЦА В ДГ	1 986,00	1 986,00			1 986,00	1 986,00		
7300	ИЗПЛАТЕНИ СРЕДСТВА ЗА ПРЕВОЗ НА УЧИТЕЛИ	117,00	117,00			117,00	117,00		
Всичко за дейността:		294,00	294,00	0,00	0,00	294,00	294,00	0,00	0,00
389 Други дейности по образованието									
0100	ЩАТНА ЧИСЛЕНОСТ:	5,50	0,00	5,50	0,00	5,50	0,00	5,50	0,00
	В Т.Ч. ПО ТРУДОВИ ПРАВООТНОШЕНИЯ	5,50		5,50		5,50		5,50	
0111		5,50		5,50		5,50		5,50	
Всичко за дейността:		5,50	0,00	5,50	0,00	5,50	0,00	5,50	0,00
РЕКАПИТУЛАЦИЯ ЗА ФУНКЦИЯ III. Функция Образование									
0100	ЩАТНА ЧИСЛЕНОСТ:	299,50	294,00	5,50	0,00	299,50	294,00	5,50	0,00
	В Т.Ч. ПО ТРУДОВИ ПРАВООТНОШЕНИЯ	299,50	294,00	5,50	0,00	299,50	294,00	5,50	0,00
0111		299,50	294,00	5,50	0,00	299,50	294,00	5,50	0,00
1500	ДЕЦА В ЯСЛЕНИ ГРУПИ В ДГ	38,00	38,00	0,00	0,00	38,00	38,00	0,00	0,00
1600	БРОИ ДЕЦА В ДГ	1 986,00	1 986,00	0,00	0,00	1 986,00	1 986,00	0,00	0,00
7300	ИЗПЛАТЕНИ СРЕДСТВА ЗА ПРЕВОЗ НА УЧИТЕЛИ	117,00	117,00	0,00	0,00	117,00	117,00	0,00	0,00
Всичко за функцията:		299,50	294,00	5,50	0,00	299,50	294,00	5,50	0,00
IV. Функция Здравеопазване									
431 Детски ясли, детски кухни и яслени групи в детска градина									
0100	ЩАТНА ЧИСЛЕНОСТ:	103,00	103,00	0,00	0,00	103,00	103,00	0,00	0,00
	В Т.Ч. ПО ТРУДОВИ ПРАВООТНОШЕНИЯ	103,00	103,00			103,00	103,00		
0111		103,00	103,00			103,00	103,00		
3500	ДЕЦА В ДЕТСКИ ЯСЛИ - БР	324,00	324,00			325,00	325,00		

ОБЩИНА ПЛОВДИВ
БЮДЖЕТ 2022 ГОДИНА
НАТУРАЛНИ ПОКАЗАТЕЛИ ПО ФУНКЦИИ И ДЕЙНОСТИ
РАЙОН ТРАКИЯ

Код на параграф	Име на параграф	Общ годишен план на 01.01.2022г.	в това число			Общ годишен план на 31.12.2022г.	в това число		
			делегиран от държавата дейности	местни дейности	дофинансирани на ДДД		делегиран от държавата дейности	местни дейности	дофинансирани на ДДД
3600	ДЕЦА В ДЕТСКИ КУХНИ - БР.	237,00	237,00			237,00	237,00		
Всичко за дейността:		103,00	103,00	0,00	0,00	103,00	103,00	0,00	0,00
437 Здравен кабинет в детски градини и училища									
0100	ЩАТНА ЧИСЛЕНОСТ:	19,00	19,00	0,00	0,00	19,00	19,00	0,00	0,00
0111	В Т.Ч. ПО ТРУДОВИ ПРАВООТНОШЕНИЯ	19,00	19,00			19,00	19,00		
Всичко за дейността:		19,00	19,00	0,00	0,00	19,00	19,00	0,00	0,00
РЕКАПИТУЛАЦИЯ ЗА ФУНКЦИЯ IV. Функция Здравеопазване									
0100	ЩАТНА ЧИСЛЕНОСТ:	122,00	122,00	0,00	0,00	122,00	122,00	0,00	0,00
0111	В Т.Ч. ПО ТРУДОВИ ПРАВООТНОШЕНИЯ	122,00	122,00	0,00	0,00	122,00	122,00	0,00	0,00
3500	ДЕЦА В ДЕТСКИ ЯСЛИ - БР.	324,00	324,00	0,00	0,00	325,00	325,00	0,00	0,00
3600	ДЕЦА В ДЕТСКИ КУХНИ - БР.	237,00	237,00	0,00	0,00	237,00	237,00	0,00	0,00
Всичко за функцията:		122,00	122,00	0,00	0,00	122,00	122,00	0,00	0,00
VIII. Функция Икономически дейности и услуги									
Група В) Транспорт и съобщения									
Група Е) Други дейности по икономиката									
898 Други дейности по икономиката									
0100	ЩАТНА ЧИСЛЕНОСТ:	9,00	0,00	9,00	0,00	9,00	0,00	9,00	0,00
0111	В Т.Ч. ПО ТРУДОВИ ПРАВООТНОШЕНИЯ	9,00		9,00		9,00		9,00	
Всичко за дейността:		9,00	0,00	9,00	0,00	9,00	0,00	9,00	0,00
РЕКАПИТУЛАЦИЯ ЗА ГРУПА Група Е) Други дейности по икономиката									
0100	ЩАТНА ЧИСЛЕНОСТ:	9,00	0,00	9,00	0,00	9,00	0,00	9,00	0,00
0111	В Т.Ч. ПО ТРУДОВИ ПРАВООТНОШЕНИЯ	9,00	0,00	9,00	0,00	9,00	0,00	9,00	0,00
Всичко за групата:		9,00	0,00	9,00	0,00	9,00	0,00	9,00	0,00
РЕКАПИТУЛАЦИЯ ЗА ФУНКЦИЯ VIII. Функция Икономически дейности и услуги									
0100	ЩАТНА ЧИСЛЕНОСТ:	9,00	0,00	9,00	0,00	9,00	0,00	9,00	0,00
0111	В Т.Ч. ПО ТРУДОВИ ПРАВООТНОШЕНИЯ	9,00	0,00	9,00	0,00	9,00	0,00	9,00	0,00
Всичко за функцията:		9,00	0,00	9,00	0,00	9,00	0,00	9,00	0,00

ОБЩИНА ПЛОВДИВ

БЮДЖЕТ 2022 ГОДИНА
РАЗХОДИ

РАЙОН "ЮЖЕН"

/в лева/

№	НАИМЕНОВАНИЕ НА ФУНКЦИИ, ДЕЙНОСТИ И ПАРАГРАФИ РАЙОН "ЮЖЕН"	Бюджет 2021 г. с преходен остатък от 2020 г.				Бюджет 2022 г. без преходен остатък				Разпределение на средствата от преходния остатък от 2021 г.				Бюджет 2022 г. с преходен остатък от 2021 г.			
		делегирани от държавата дейности	местни дейности	дофинансирани на ДДД	Общо	делегирани от държавата дейности	местни дейности	дофинансирани на ДДД	Общо	делегирани от държавата дейности	местни дейности	дофинансирани на ДДД	Общо	делегирани от държавата дейности	местни дейности	дофинансирани на ДДД	Общо
1	2	3	4	5	6	7	8	9	10	11	12	13	14	15	16	17	18
	РЕКАПИТУЛАЦИЯ	13 384 619	2 927 799	333 998	16 646 416	15 327 771	2 746 137	269 648	18 343 456	828 728	143 847	7 215	979 790	16 156 499	2 889 984	276 763	19 323 246
01 00	Заплати и възнаграждения за персонала, нает по трудови и служебни правоотношения	9 464 682	89 700	179 689	9 734 071	10 284 945	96 432	193 200	10 574 577	118 629	0	6 045	124 674	10 403 574	96 432	199 245	10 699 251
01 01	заплати и възнаграждения на персонала нает по трудови правоотношения	9 151 681	89 700	179 689	9 421 070	9 938 403	96 432	193 200	10 228 035	102 157	0	6 045	108 202	10 040 560	96 432	199 245	10 336 237
01 02	заплати и възнаграждения на персонала нает по служебни правоотношения	313 001	0	0	313 001	346 542	0	0	346 542	16 472	0	0	16 472	363 014	0	0	363 014
02 00	Други възнаграждения и плащания за персонала	701 245	7 620	23 601	732 466	619 438	7 700	36 417	663 555	147 446	0	0	147 446	766 884	7 700	36 417	811 001
02 01	за нецатен персонал нает по трудови правоотношения	33 618	0	0	33 618	0	0	0	30 000	0	0	0	30 000	30 000	0	0	30 000
02 02	за персонала по извънтрудови правоотношения	47 762	0	0	47 762	45 527	0	0	45 527	17 300	0	0	17 300	62 827	0	0	62 827
02 05	изплатени суми от СБКО, за облекло и други на персонала, с характер на възнаграждение	417 038	5 620	8 601	431 259	409 911	5 700	36 417	452 028	10 568	0	0	10 568	420 479	5 700	36 417	462 596
02 08	обезщетения за персонала, с характер на възнаграждение	149 927	2 000	15 000	166 927	80 000	2 000	0	82 000	85 938	0	0	85 938	165 938	2 000	0	167 938
02 09	други плащания и възнаграждения	52 900	0	0	52 900	84 000	0	0	84 000	3 640	0	0	3 640	87 640	0	0	87 640
05 00	Задължителни осигурителни вноски от работодатели	2 143 950	17 320	39 258	2 200 528	2 316 265	19 190	39 931	2 375 386	107 959	0	1 170	109 129	2 424 224	19 190	41 101	2 484 515
05 51	осигурителни вноски от работодатели за Държавното обществено осигуряване (ДОО)	1 309 066	10 540	29 510	1 349 116	1 395 443	11 600	30 000	1 437 043	68 960	0	895	69 855	1 464 403	11 600	30 895	1 506 898
05 52	Учителския пенсионен фонд (УЧПФ)	196 370	0	0	196 370	208 150	0	0	208 150	15 590	0	0	15 590	223 740	0	0	223 740
05 60	здравноосигурителни вноски от работодатели	489 794	4 310	9 748	503 852	538 342	4 800	9 931	553 073	17 299	0	275	17 574	555 641	4 800	10 206	570 647
05 80	вноски за допълнително задължително осигуряване от работодатели	148 720	2 470	0	151 190	174 330	2 790	0	177 120	6 110	0	0	6 110	180 440	2 790	0	183 230
10 00	Издържка	823 342	2 567 798	91 450	3 482 590	2 107 123	2 108 067	0	4 215 190	274 694	122 827	0	397 521	2 381 817	2 230 894	0	4 612 711
10 11	храна	355 883	777 000	0	1 132 883	951 160	480 000	0	1 431 160	88 933	0	0	88 933	1 040 093	480 000	0	1 520 093
10 12	медикаменти	16 000	2 000	0	18 000	9 300	1 300	0	10 600	10 000	0	0	10 000	19 300	1 300	0	20 600
10 13	постелен инвентар и облекло	19 000	45 200	0	64 200	52 000	22 000	0	74 000	3 000	0	0	3 000	55 000	22 000	0	77 000
10 14	учебни и научно-изследователски разходи и книги за библиотеките	238	30 600	0	30 838	0	15 450	0	15 450	238	0	0	238	238	15 450	0	15 688
10 15	материали	128 029	356 200	0	484 229	320 181	185 550	0	505 731	77 239	827	0	78 066	397 420	186 377	0	583 797
10 16	вода, горива и енергия	119 500	500 500	0	620 000	470 549	464 100	0	934 649	43 480	0	0	43 480	514 029	464 100	0	978 129
10 20	разходи за външни услуги	163 440	384 567	91 450	639 457	296 500	275 167	0	571 667	48 580	0	0	48 580	345 080	275 167	0	620 247
10 30	текущ ремонт	1 000	455 231	0	456 231	7 033	652 000	0	659 033	1 300	122 000	0	123 300	8 333	774 000	0	782 333
10 51	командировки в страната	4 500	8 200	0	12 700	0	4 500	0	4 500	1 000	0	0	1 000	1 000	4 500	0	5 500
10 62	разходи за застраховки	0	3 500	0	3 500	400	3 300	0	3 700	0	0	0	0	400	3 300	0	3 700
10 92	разходи за договорни санкции и неустойки, съдебни обезщетения и разходи	0	2 100	0	2 100	0	2 000	0	2 000	0	0	0	0	2 000	0	0	2 000
10 98	други разходи, неklasифицирани в другите параграфи и подпараграфи	15 752	2 700	0	18 452	0	2 700	0	2 700	924	0	0	924	924	2 700	0	3 624
19 00	Платени данъци, такси и административни санкции	0	16 000	0	16 000	0	19 400	0	19 400	0	0	0	0	19 400	0	0	19 400
19 01	платени държавни данъци, такси, наказателни лихви и административни санкции	0	1 000	0	1 000	0	1 000	0	1 000	0	0	0	0	1 000	0	0	1 000

118

ОБЩИНА ПЛОВДИВ

БЮДЖЕТ 2022 ГОДИНА
РАЗХОДИ

РАЙОН "ЮЖЕН"

№	НАИМЕНОВАНИЕ НА ФУНКЦИИ, ДЕЙНОСТИ И ПАРАГРАФИ РАЙОН "ЮЖЕН"	Бюджет 2021 г. с преходен остатък от 2020 г.				Бюджет 2022 г. без преходен остатък				Разпределение на средствата от преходния остатък от 2021 г.				Бюджет 2022 г. с преходен остатък от 2021 г.			
		делегирани от държавата дейности	местни дейности	дофинансирани на ДДД	Общо	делегирани от държавата дейности	местни дейности	дофинансирани на ДДД	Общо	делегирани от държавата дейности	местни дейности	дофинансирани на ДДД	Общо	делегирани от държавата дейности	местни дейности	дофинансирани на ДДД	Общо
1	2	3	4	5	6	7	8	9	10	11	12	13	14	15	16	17	18
19 81	платени общински данъци, такси, наказателни лихви и административни санкции	0	15 000	0	15 000	0	18 400	0	18 400	0	0	0	0	0	18 400	0	18 400
42 00	Текущи трансфери, обезщетения и помощи за домакинствата	0	127 433	0	127 433	0	126 648	0	126 648	0	0	0	0	0	126 648	0	126 648
42 14	обезщетения и помощи по решение на общинския съвет	0	127 433	0	127 433	0	126 648	0	126 648	0	0	0	0	0	126 648	0	126 648
	ВСИЧКО РАЗХОДИ	13 133 219	2 825 871	333 998	16 293 088	15 327 771	2 377 437	269 648	17 974 756	648 728	122 827	7 215	778 770	15 976 499	2 500 264	276 763	18 763 526
51 00	Основен ремонт на дълготрайни материални активи	0	800	0	800	0	35 000	0	35 000	37 000	800	0	37 800	37 000	35 800	0	72 800
52 00	Придобиване на дълготрайни материални активи	251 400	101 128	0	352 528	0	333 700	0	333 700	143 000	20 220	0	163 220	143 000	353 920	0	496 920
52 01	придобиване на компютри и хардуер	7 000	10 000	0	17 000	0	10 000	0	10 000	0	0	0	0	0	10 000	0	10 000
52 02	придобиване на сгради	98 000	0	0	98 000	0	0	0	0	98 000	0	0	98 000	98 000	0	0	98 000
52 03	придобиване на друго оборудване, машини и съоръжения	39 000	0	0	39 000	0	20 000	0	20 000	0	0	0	0	0	20 000	0	20 000
52 04	придобиване на транспортни средства	45 000	0	0	45 000	0	0	0	0	45 000	0	0	45 000	45 000	0	0	45 000
52 05	придобиване на стопански инвентар	62 400	0	0	62 400	0	57 700	0	57 700	0	0	0	57 700	57 700	0	0	57 700
52 06	изграждане на инфраструктурни обекти	0	91 128	0	91 128	0	246 000	0	246 000	0	20 220	0	20 220	0	266 220	0	266 220
	ВСИЧКО КАПИТАЛОВИ РАЗХОДИ	261 400	101 928	0	353 328	0	368 700	0	368 700	180 000	21 020	0	201 020	180 000	389 720	0	569 720
	I. ОБЩИ ДЪРЖАВНИ СЛУЖБИ РЕКАПИТУЛАЦИЯ	13 384 619	2 927 799	333 998	16 646 416	15 327 771	2 746 137	269 648	18 343 456	828 728	143 847	7 215	979 790	16 156 499	2 889 984	276 763	19 323 246
01 00	Заплати и възнаграждения за персонала, нает по трудови и служебни правоотношения	678 842	0	179 689	858 531	704 280	0	193 200	897 480	28 472	0	6 045	34 517	732 752	0	199 245	931 997
01 01	заплати и възнаграждения на персонала нает по трудови правоотношения	365 841	0	179 689	545 530	357 738	0	193 200	550 938	12 000	0	6 045	18 045	369 738	0	199 245	568 983
01 02	заплати и възнаграждения на персонала нает по служебни правоотношения	313 001	0	0	313 001	346 542	0	0	346 542	16 472	0	0	16 472	363 014	0	0	363 014
02 00	Други възнаграждения и плащания за персонала	145 162	0	23 601	168 763	1 737	0	36 417	38 154	91 748	0	0	91 748	93 485	0	36 417	129 902
02 01	за нещатен персонал нает по трудови правоотношения	33 618	0	0	33 618	0	0	0	30 000	0	0	0	30 000	30 000	0	0	30 000
02 02	за персонала по извънтрудови правоотношения	12 902	0	0	12 902	0	0	0	13 000	0	0	0	13 000	13 000	0	0	13 000
02 05	изплатени суми от СБКО, за облекло и други на персонала, с характер на възнаграждение	32 955	0	8 601	41 556	1 737	0	36 417	38 154	0	0	0	0	1 737	0	36 417	38 154
02 08	обезщетения за персонала, с характер на възнаграждение	65 687	0	15 000	80 687	0	0	0	48 748	0	0	0	48 748	48 748	0	0	48 748
05 00	Задължителни осигурителни вноски от работодатели	199 590	0	39 258	238 848	183 615	0	39 931	223 446	36 569	0	1 170	37 739	220 084	0	41 101	261 185
05 51	осигурителни вноски от работодатели за Държавното обществено осигуряване (ДОО)	151 333	0	29 510	180 843	138 592	0	30 000	168 592	28 770	0	895	29 665	167 362	0	30 895	196 257
05 60	здравноосигурителни вноски от работодатели	48 257	0	9 748	58 005	44 923	0	9 931	54 854	7 799	0	275	8 074	52 722	0	10 206	62 928
10 00	Издръжка	0	202 700	0	202 700	0	266 700	0	266 700	0	827	0	827	0	266 527	0	266 527
10 15	материали	0	50 000	0	50 000	0	56 000	0	56 000	0	827	0	827	0	56 827	0	56 827
10 16	вода, горива и енергия	0	40 000	0	40 000	0	75 000	0	75 000	0	0	0	0	75 000	0	75 000	
10 20	разходи за външни услуги	0	93 000	0	93 000	0	115 000	0	115 000	0	0	0	0	115 000	0	115 000	
10 30	текущ ремонт	0	10 000	0	10 000	0	10 000	0	10 000	0	0	0	0	10 000	0	10 000	

ОБЩИНА ПЛОВДИВ

БЮДЖЕТ 2022 ГОДИНА
РАЗХОДИ

РАЙОН "ЮЖЕН"

№	НАИМЕНОВАНИЕ НА ФУНКЦИИ, ДЕЙНОСТИ И ПАРАГРАФИ РАЙОН "ЮЖЕН"	Бюджет 2021 г. с преходен остатък от 2020 г.				Бюджет 2022 г. без преходен остатък				Разпределение на средствата от преходния остатък от 2021 г.				Бюджет 2022 г. с преходен остатък от 2021 г.			
		делегирани от държавата дейности	местни дейности	дофинансира не на ДДД	Общо	делегирани от държавата дейности	местни дейности	дофинансира не на ДДД	Общо	делегирани от държавата дейности	местни дейности	дофинансира не на ДДД	Общо	делегирани от държавата дейности	местни дейности	дофинансира не на ДДД	Общо
		3	4	5	6	7	8	9	10	11	12	13	14	15	16	17	18
10 51	командировки в страната	0	2 000	0	2 000	0	2 000	0	2 000	0	0	0	0	0	0	0	0
10 62	разходи за застраховки	0	3 000	0	3 000	0	3 000	0	3 000	0	0	0	0	0	0	0	0
10 92	разходи за договорни санкции и неустойки, съдебни обезщетения и разноси	0	2 000	0	2 000	0	2 000	0	2 000	0	0	0	0	0	0	0	0
10 98	други разходи, неklasифицирани в другите параграфи и подпараграфи	0	2 700	0	2 700	0	2 700	0	2 700	0	0	0	0	0	0	0	0
19 00	Платени данъци, такси и административни санкции	0	2 000	0	2 000	0	2 000	0	2 000	0	0	0	0	0	0	0	0
19 01	платени държавни данъци, такси, наказателни лихви и административни санкции	0	1 000	0	1 000	0	1 000	0	1 000	0	0	0	0	0	0	0	0
19 81	платени общински данъци, такси, наказателни лихви и административни санкции	0	1 000	0	1 000	0	1 000	0	1 000	0	0	0	0	0	0	0	0
	ВСИЧКО РАЗХОДИ	1 023 594	204 700	242 648	1 470 842	889 532	267 700	269 548	1 426 780	156 789	827	7 215	164 831	1 046 321	268 527	276 763	1 591 611
52 00	Придобиване на дълготрайни материални активи	0	10 000	0	10 000	0	10 000	0	10 000	0	0	0	0	0	0	0	0
52 01	придобиване на компютри и хардуер	0	10 000	0	10 000	0	10 000	0	10 000	0	0	0	0	0	0	0	0
	ВСИЧКО КАПИТАЛОВИ РАЗХОДИ	0	10 000	0	10 000	0	10 000	0	10 000	0	0	0	0	0	0	0	0
	ВСИЧКО РАЗХОДИ ПО БЮДЖЕТА	1 023 594	214 700	242 548	1 480 842	889 532	277 700	269 548	1 436 780	156 789	827	7 215	164 831	1 046 321	278 527	276 763	1 601 611
	Д-ст 122 - Общинска администрация	1 023 594	214 700	242 548	1 480 842	889 532	277 700	269 548	1 436 780	156 789	827	7 215	164 831	1 046 321	278 527	276 763	1 601 611
01 00	Заплати и възнаграждения за персонала, нает по трудови и служебни правоотношения	678 842	0	179 689	858 531	704 280	0	193 200	897 480	28 472	0	6 045	34 517	732 752	0	199 245	931 997
01 01	заплати и възнаграждения на персонала нает по трудови правоотношения	365 841	0	179 689	545 530	357 738	0	193 200	550 938	12 000	0	6 045	18 045	369 738	0	199 245	568 983
01 02	заплати и възнаграждения на персонала нает по служебни правоотношения	313 001	0	0	313 001	346 542	0	0	346 542	16 472	0	0	16 472	363 014	0	0	363 014
02 00	Други възнаграждения и плащания за персонала	145 162	0	23 601	168 763	1 737	0	36 417	38 154	91 748	0	0	91 748	93 485	0	36 417	129 902
02 01	за нещатен персонал нает по трудови правоотношения	33 618	0	0	33 618	0	0	0	0	30 000	0	0	30 000	30 000	0	0	30 000
02 02	за персонала по извънтрудови правоотношения	12 902	0	0	12 902	0	0	0	0	13 000	0	0	13 000	13 000	0	0	13 000
02 05	изплатени суми от СБКО, за облекло и други на персонала, с характер на възнаграждение	32 955	0	8 601	41 556	1 737	0	36 417	38 154	0	0	0	0	1 737	0	36 417	38 154
02 08	обезщетения за персонала, с характер на възнаграждение	65 687	0	15 000	80 687	0	0	0	0	48 748	0	0	48 748	48 748	0	0	48 748
05 00	Задължителни осигурителни вноски от работодатели	199 590	0	39 258	238 848	183 515	0	39 931	223 446	36 569	0	1 170	37 739	220 084	0	41 101	261 185
05 51	осигурителни вноски от работодатели за Държавното обществено осигуряване (ДОО)	151 333	0	29 510	180 843	138 592	0	30 000	168 592	28 770	0	895	29 665	167 362	0	30 895	198 257
05 60	здравноосигурителни вноски от работодатели	48 257	0	9 748	58 005	44 923	0	9 931	54 854	7 799	0	275	8 074	52 722	0	10 206	62 928
10 00	Индържка	0	202 700	0	202 700	0	266 700	0	266 700	0	827	0	827	0	266 527	0	266 527
10 15	материали	0	50 000	0	50 000	0	56 000	0	56 000	0	827	0	827	0	56 827	0	56 827
10 16	вода, горива и енергия	0	40 000	0	40 000	0	75 000	0	75 000	0	0	0	0	0	75 000	0	75 000
10 20	разходи за външни услуги	0	93 000	0	93 000	0	115 000	0	115 000	0	0	0	0	0	115 000	0	115 000
10 30	текущ ремонт	0	10 000	0	10 000	0	10 000	0	10 000	0	0	0	0	0	10 000	0	10 000
10 51	командировки в страната	0	2 000	0	2 000	0	2 000	0	2 000	0	0	0	0	0	2 000	0	2 000

120

ОБЩИНА ПЛОВДИВ

БЮДЖЕТ 2022 ГОДИНА
РАЗХОДИ

РАЙОН "ЮЖЕН"

/в лева/

SS	НАИМЕНОВАНИЕ НА ФУНКЦИИ, ДЕЙНОСТИ И ПАРАГРАФИ РАЙОН "ЮЖЕН"	Бюджет 2021 г. с преходен остатък от 2020 г.				Бюджет 2022 г. без преходен остатък				Разпределение на средствата от преходния остатък от 2021 г.				Бюджет 2022 г. с преходен остатък от 2021 г.			
		делегиран от държавата дейности	местни дейности	дофинансира не на ДДД	Общо	делегиран от държавата дейности	местни дейности	дофинансира не на ДДД	Общо	делегиран от държавата дейности	местни дейности	дофинансира не на ДДД	Общо	делегиран от държавата дейности	местни дейности	дофинансира не на ДДД	Общо
1	2	3	4	5	6	7	8	9	10	11	12	13	14	15	16	17	18
10 62	разходи за застраховки		3 000		3 000		3 000		3 000				0	0	3 000	0	3 000
10 92	разходи за договорни санкции и неустойки, съдебни обезщетения и разноси		2 000		2 000		2 000		2 000				0	0	2 000	0	2 000
10 98	други разходи, неklasифицирани в другите параграфи и подпараграфи		2 700		2 700		2 700		2 700				0	0	2 700	0	2 700
19 00	Платени данъци, такси и административни санкции	0	2 000	0	2 000	0	2 000	0	2 000	0	0	0	0	0	2 000	0	2 000
19 01	платени държавни данъци, такси, наказателни лихви и административни санкции		1 000		1 000		1 000		1 000				0	0	1 000	0	1 000
19 81	платени общински данъци, такси, наказателни лихви и административни санкции		1 000		1 000		1 000		1 000				0	0	1 000	0	1 000
	ВСИЧКО РАЗХОДИ	1 023 894	204 700	242 548	1 471 142	889 532	267 700	269 548	1 426 780	156 789	827	7 215	164 831	1 046 321	268 527	276 763	1 591 611
52 00	Придобиване на дълготрайни материални активи	0	10 000	0	10 000	0	10 000	0	10 000	0	0	0	0	0	10 000	0	10 000
52 01	придобиване на компютри и хардуер		10 000		10 000		10 000		10 000				0	0	10 000	0	10 000
	ВСИЧКО КАПИТАЛОВИ РАЗХОДИ	0	10 000	0	10 000	0	10 000	0	10 000	0	0	0	0	0	10 000	0	10 000
	ВСИЧКО РАЗХОДИ ПО БЮДЖЕТА	1 023 894	214 700	242 548	1 480 842	889 532	277 700	269 548	1 436 780	156 789	827	7 215	164 831	1 046 321	278 827	276 763	1 601 811
	И. ОТЕГНА И СИГУРНОСТ РЕКАПИТУЛАЦИЯ	132 860	0	0	132 860	150 647	0	0	150 647	33 770	0	0	33 770	184 417	0	0	184 417
01 00	Заплати и възнаграждения за персонала, нает по трудови и служебни правоотношения	57 600	0	0	57 600	65 853	0	0	65 853	2 067	0	0	2 067	67 920	0	0	67 920
01 01	заплати и възнаграждения на персонала нает по трудови правоотношения	57 600	0	0	57 600	65 853	0	0	65 853	2 067	0	0	2 067	67 920	0	0	67 920
02 00	Други възнаграждения и плащания за персонала	26 488	0	0	26 488	45 527	0	0	45 527	3 288	0	0	3 288	48 815	0	0	48 815
02 02	за персонала по извънтрудови правоотношения	23 160	0	0	23 160	45 527	0	0	45 527	0	0	0	0	45 527	0	0	45 527
02 05	изплатени суми от СБКО, за облекло и други на персонала, с характер на възнаграждение	3 328	0	0	3 328	0	0	0	0	3 288	0	0	3 288	3 288	0	0	3 288
05 00	Задължителни осигурителни вноски от работодатели	15 896	0	0	15 896	5 391	0	0	5 391	13 050	0	0	13 050	18 441	0	0	18 441
05 51	осигурителни вноски от работодатели за Държавното обществено осигуряване (ДОО)	11 942	0	0	11 942	3 752	0	0	3 752	9 730	0	0	9 730	13 482	0	0	13 482
05 60	здравноосигурителни вноски от работодатели	3 954	0	0	3 954	1 639	0	0	1 639	3 320	0	0	3 320	4 959	0	0	4 959
10 00	Издръжка	32 876	0	0	32 876	33 876	0	0	33 876	15 365	0	0	15 365	49 241	0	0	49 241
10 15	материали	10 506	0	0	10 506	13 343	0	0	13 343	4 500	0	0	4 500	17 843	0	0	17 843
10 16	вода, горива и енергия	2 500	0	0	2 500	8 500	0	0	8 500	5 000	0	0	5 000	13 500	0	0	13 500
10 20	разходи за външни услуги	15 500	0	0	15 500	10 000	0	0	10 000	4 500	0	0	4 500	14 500	0	0	14 500
10 30	текущ ремонт	1 000	0	0	1 000	2 033	0	0	2 033	0	0	0	0	2 033	0	0	2 033
10 51	командировки в страната	3 000	0	0	3 000	0	0	0	0	1 000	0	0	1 000	1 000	0	0	1 000
10 98	други разходи, неklasифицирани в другите параграфи и подпараграфи	370	0	0	370	0	0	0	0	365	0	0	365	365	0	0	365
	ВСИЧКО РАЗХОДИ	132 860	0	0	132 860	150 647	0	0	150 647	33 770	0	0	33 770	184 417	0	0	184 417
	ВСИЧКО РАЗХОДИ ПО БЮДЖЕТА	132 860	0	0	132 860	150 647	0	0	150 647	33 770	0	0	33 770	184 417	0	0	184 417
	Д-ст 239 - Други дейности по външната сигурност	50 636	0	0	50 636	68 091	0	0	68 091	2 000	0	0	2 000	70 091	0	0	70 091

ОБЩИНА ПЛОВДИВ

БЮДЖЕТ 2022 ГОДИНА
РАЗХОДИ

РАЙОН "ЮЖЕН"

№	НАИМЕНОВАНИЕ НА ФУНКЦИИ, ДЕЙНОСТИ И ПАРАГРАФИ РАЙОН "ЮЖЕН"	Бюджет 2021 г. с преходен остатък от 2020 г.				Бюджет 2022 г. без преходен остатък				Разпределение на средствата от преходния остатък от 2021 г.				Бюджет 2022 г. с преходен остатък от 2021 г.			
		делегирани от държавата дейности	местни дейности	дофинансира не на ДДД	Общо	делегирани от държавата дейности	местни дейности	дофинансира не на ДДД	Общо	делегирани от държавата дейности	местни дейности	дофинансира не на ДДД	Общо	делегирани от държавата дейности	местни дейности	дофинансира не на ДДД	Общо
		3	4	5	6	7	8	9	10	11	12	13	14	15	16	17	18
02 00	Други възнаграждения и плащания за персонала	23 160	0	0	23 160	45 527	0	0	45 527	0	0	0	45 527	0	0	0	45 527
02 02	за персонала по извънтрудови правоотношения	23 160			23 160	45 527			45 527				45 527				45 527
05 00	Задължителни осигурителни вноски от работодатели	4 470	0	0	4 470	5 391	0	0	5 391	0	0	0	5 391	0	0	0	5 391
05 51	осигурителни вноски от работодатели за Държавното обществено осигуряване (ДОО)	3 358			3 358	3 752			3 752				3 752				3 752
05 60	здравноосигурителни вноски от работодатели	1 112			1 112	1 639			1 639				1 639				1 639
10 00	Издръжка	23 006	0	0	23 006	17 173	0	0	17 173	2 000	0	0	19 173	0	0	0	19 173
10 15	материали	7 506			7 506	7 173			7 173	500			7 673				7 673
10 16	вода, горива и енергия				0	4 000			4 000				4 000				4 000
10 20	разходи за външни услуги	12 500			12 500	6 000			6 000				6 000				6 000
10 51	командировки в страната	3 000			3 000					500			6 500				6 500
	ВСИЧКО РАЗХОДИ	50 636	0	0	50 636	68 091	0	0	68 091	2 000	0	0	70 091	0	0	0	70 091
	ВСИЧКО РАЗХОДИ ПО БЮДЖЕТА	50 636	0	0	50 636	68 091	0	0	68 091	2 000	0	0	70 091	0	0	0	70 091
	Д-ст 282 - Отбранително-мобилизационна подготовка, поддръжане на запаси и мощности	82 224	0	0	82 224	82 556	0	0	82 556	31 770	0	0	114 326	0	0	0	114 326
01 00	Заплати и възнаграждения за персонала, нает по трудови и служебни правоотношения	57 600	0	0	57 600	65 853	0	0	65 853	2 067	0	0	67 920	0	0	0	67 920
01 01	заплати и възнаграждения на персонала нает по трудови правоотношения	57 600			57 600	65 853			65 853	2 067			67 920				67 920
02 00	Други възнаграждения и плащания за персонала	3 328	0	0	3 328	0	0	0	0	3 288	0	0	3 288	0	0	0	3 288
02 05	изплатени суми от СБКО, за облекло и други на персонала, с характер на възнаграждение	3 328			3 328					3 288			3 288				3 288
05 00	Задължителни осигурителни вноски от работодатели	11 426	0	0	11 426	0	0	0	0	13 050	0	0	13 050	0	0	0	13 050
05 51	осигурителни вноски от работодатели за Държавното обществено осигуряване (ДОО)	8 584			8 584					9 730			9 730				9 730
05 60	здравноосигурителни вноски от работодатели	2 842			2 842					3 320			3 320				3 320
10 00	Издръжка	9 870	0	0	9 870	16 703	0	0	16 703	13 365	0	0	30 068	0	0	0	30 068
10 15	материали	3 000			3 000	6 170			6 170	4 000			10 170				10 170
10 16	вода, горива и енергия	2 500			2 500	4 500			4 500	5 000			9 500				9 500
10 20	разходи за външни услуги	3 000			3 000	4 000			4 000	4 000			8 000				8 000
10 30	текущ ремонт	1 000			1 000	2 033			2 033				2 033				2 033
10 98	други разходи, неklasифицирани в другите параграфи и подпараграфи	370			370					365			365				365
	ВСИЧКО РАЗХОДИ	82 224	0	0	82 224	82 556	0	0	82 556	31 770	0	0	114 326	0	0	0	114 326
	ВСИЧКО РАЗХОДИ ПО БЮДЖЕТА	82 224	0	0	82 224	82 556	0	0	82 556	31 770	0	0	114 326	0	0	0	114 326
	III. ОБРАЗОВАНИЕ	8 965 776	551 540	91 450	10 608 766	10 604 558	935 922	0	11 540 480	426 169	0	0	11 030 727	935 922	0	0	11 966 649
01 00	Заплати и възнаграждения за персонала, нает по трудови и служебни правоотношения	8 398 400	89 700	0	8 488 100	6 920 000	96 432	0	7 016 432	88 090	0	0	7 008 090	96 432	0	0	7 104 522

122

ОБЩИНА ПЛОВДИВ

БЮДЖЕТ 2022 ГОДИНА
РАЗХОДИ

РАЙОН "ЮЖЕН"

/в лева/

№	НАИМЕНОВАНИЕ НА ФУНКЦИИ, ДЕЙНОСТИ И ПАРАГРАФИ РАЙОН "ЮЖЕН"	Бюджет 2021 г. с преходен остатък от 2020 г.				Бюджет 2022 г. без преходен остатък				Разпределение на средствата от преходния остатък от 2021 г.				Бюджет 2022 г. с преходен остатък от 2021 г.			
		делегирани от държавата дейности	местни дейности	дофинансирани на ДДД	Общо	делегирани от държавата дейности	местни дейности	дофинансирани на ДДД	Общо	делегирани от държавата дейности	местни дейности	дофинансирани на ДДД	Общо	делегирани от държавата дейности	местни дейности	дофинансирани на ДДД	Общо
1	2	3	4	5	6	7	8	9	10	11	12	13	14	15	16	17	18
01 01	заплати и възнаграждения на персонала нает по трудови правоотношения	6 396 400	89 700	0	6 486 100	6 920 000	96 432	0	7 016 432	88 090	0	0	88 090	7 008 090	96 432	0	7 104 522
02 00	Други възнаграждения и плащания за персонала	389 340	7 620	0	396 960	418 880	7 700	0	426 580	52 410	0	0	52 410	471 290	7 700	0	478 990
02 02	за персонала по извънтрудови правоотношения	11 700	0	0	11 700	0	0	0	0	4 300	0	0	4 300	4 300	0	0	4 300
02 05	изплатени суми от СБКО, за облекло и други на персонала, с характер на възнаграждение	240 500	5 620	0	246 120	254 880	5 700	0	260 580	7 280	0	0	7 280	262 160	5 700	0	267 860
02 08	възнаграждение	84 240	2 000	0	86 240	80 000	2 000	0	82 000	37 190	0	0	37 190	117 190	2 000	0	119 190
02 09	други плащания и възнаграждения	52 900	0	0	52 900	84 000	0	0	84 000	3 640	0	0	3 640	87 640	0	0	87 640
05 00	Задължителни осигурителни вноски от работодатели	1 461 850	17 320	0	1 479 170	1 571 680	19 190	0	1 590 870	58 340	0	0	58 340	1 630 020	19 190	0	1 649 210
05 51	осигурителни вноски от работодатели за Държавното обществено осигуряване (ДОО)	797 480	10 540	0	808 020	835 620	11 600	0	847 220	30 460	0	0	30 460	866 080	11 600	0	877 680
05 52	Учителския пенсионен фонд (УЧПФ)	193 370	0	0	193 370	208 150	0	0	208 150	15 590	0	0	15 590	223 740	0	0	223 740
05 60	здравноосигурителни вноски от работодатели	322 280	4 310	0	326 590	353 580	4 800	0	358 380	6 180	0	0	6 180	359 760	4 800	0	364 560
05 80	вноски за допълнително задължително осигуряване от работодатели	148 720	2 470	0	151 190	174 330	2 790	0	177 120	6 110	0	0	6 110	180 440	2 790	0	183 230
10 00	Издръжка	718 186	1 436 900	91 450	2 246 536	1 693 998	812 600	0	2 506 598	227 329	0	0	227 329	1 921 327	812 600	0	2 733 927
10 11	храна	355 883	577 000	0	932 883	753 160	300 000	0	1 053 160	88 933	0	0	88 933	842 093	300 000	0	1 142 093
10 13	постепен инвентар и облекло	13 000	37 200	0	50 200	42 000	15 000	0	57 000	0	0	0	0	42 000	15 000	0	57 000
10 14	учебни и научно-изследователски разходи и книги за библиотеките	238	30 600	0	30 838	0	15 450	0	15 450	238	0	0	238	238	15 450	0	15 688
10 15	материали	101 183	211 200	0	312 383	277 838	83 550	0	361 388	60 739	0	0	60 739	338 577	83 550	0	422 127
10 16	вода, горива и енергия	117 000	365 500	0	482 500	373 000	307 100	0	680 100	38 480	0	0	38 480	411 480	307 100	0	718 580
10 20	разходи за външни услуги	114 000	209 600	91 450	415 050	248 000	89 000	0	337 000	37 080	0	0	37 080	285 080	89 000	0	374 080
10 30	текущ ремонт	0	0	0	0	0	0	0	0	1 300	0	0	1 300	1 300	0	0	1 300
10 51	командировки в страната	1 500	5 700	0	7 200	0	2 500	0	2 500	0	0	0	0	2 500	0	0	2 500
10 92	разходи за договорни санкции и неустойки, съдебни обезщетения и разноски	0	100	0	100	0	0	0	0	0	0	0	0	0	0	0	0
10 98	други разходи, неklasифицирани в другите параграфи и подпараграфи	15 382	0	0	15 382	0	0	0	0	559	0	0	559	559	0	0	559
	ВСИЧКО РАЗХОДИ	8 965 776	1 551 540	91 450	10 608 766	10 604 558	935 922	0	11 540 480	426 169	0	0	426 169	11 030 727	935 922	0	11 966 649
	ВСИЧКО РАЗХОДИ ПО БЮДЖЕТА	8 965 776	1 551 540	91 450	10 608 766	10 604 558	935 922	0	11 540 480	426 169	0	0	426 169	11 030 727	935 922	0	11 966 649
	<i>Д-ст 311 - Детски градини</i>	<i>8 949 693</i>	<i>1 426 000</i>	<i>0</i>	<i>10 375 593</i>	<i>10 581 720</i>	<i>798 500</i>	<i>0</i>	<i>11 380 220</i>	<i>424 630</i>	<i>0</i>	<i>0</i>	<i>424 630</i>	<i>11 006 350</i>	<i>798 500</i>	<i>0</i>	<i>11 804 850</i>
01 00	Заплати и възнаграждения за персонала, нает по трудови и служебни правоотношения	6 396 400	0	0	6 396 400	6 920 000	0	0	6 920 000	88 090	0	0	88 090	7 008 090	0	0	7 008 090
01 01	заплати и възнаграждения на персонала нает по трудови правоотношения	6 396 400	0	0	6 396 400	6 920 000	0	0	6 920 000	88 090	0	0	88 090	7 008 090	0	0	7 008 090
02 00	Други възнаграждения и плащания за персонала	389 340	0	0	389 340	418 880	0	0	418 880	52 410	0	0	52 410	471 290	0	0	471 290
02 02	за персонала по извънтрудови правоотношения	11 700	0	0	11 700	0	0	0	0	4 300	0	0	4 300	4 300	0	0	4 300
02 05	изплатени суми от СБКО, за облекло и други на персонала, с характер на възнаграждение	240 500	5 620	0	246 120	254 880	5 700	0	260 580	7 280	0	0	7 280	262 160	5 700	0	267 860

ОБЩИНА ПЛОВДИВ

БЮДЖЕТ 2022 ГОДИНА
РАЗХОДИ

РАЙОН "ЮЖЕН"

№§	НАИМЕНОВАНИЕ НА ФУНКЦИИ, ДЕЙНОСТИ И ПАРАГРАФИ РАЙОН "ЮЖЕН"	Бюджет 2021 г. с преходен остатък от 2020 г.				Бюджет 2022 г. без преходен остатък				Разпределение на средствата от преходния остатък от 2021 г.				Бюджет 2022 г. с преходен остатък от 2021 г.			
		делегирани от държавата дейности	местни дейности	дофинансирани на ДДД	Общо	делегирани от държавата дейности	местни дейности	дофинансирани на ДДД	Общо	делегирани от държавата дейности	местни дейности	дофинансирани на ДДД	Общо	делегирани от държавата дейности	местни дейности	дофинансирани на ДДД	Общо
		3	4	5	6	7	8	9	10	11	12	13	14	15	16	17	18
02 08	обезщетения за персонала, с характер на възнаграждение	84 240			84 240	80 000			80 000								
02 09	други плащания и възнаграждения	52 900			52 900	84 000			84 000	37 190		37 190	117 190	0	0	117 190	
05 00	Задължителни осигурителни вноски от работодатели	1 461 850	0	0	1 461 850	1 571 680	0	0	1 571 680	58 340	0	58 340	1 630 020	0	0	1 630 020	
05 51	осигурителни вноски от работодатели за Държавното обществено осигуряване (ДОО)	797 480			797 480	835 620			835 620	30 460		30 460	866 080	0	0	866 080	
05 52	Учителския пенсионен фонд (УЧПФ)	193 370			193 370	208 150			208 150	15 590		15 590	223 740	0	0	223 740	
05 60	здравноосигурителни вноски от работодатели	322 280			322 280	353 580			353 580	6 180		6 180	359 760	0	0	359 760	
05 80	вноски за допълнително задължително осигуряване от работодатели	148 720			148 720	174 330			174 330	6 110		6 110	180 440	0	0	180 440	
10 00	Издържка	702 003	1 426 000	0	2 128 003	1 671 160	798 500	0	2 469 660	225 790	0	225 790	1 896 950	798 500	0	2 695 450	
10 11	храна	355 883	577 000		932 883	753 160	300 000		1 053 160	88 933		88 933	842 093	300 000	0	1 142 093	
10 13	постелен инвентар и облекло	13 000	37 200		50 200	42 000	15 000		57 000				42 000	15 000	0	57 000	
10 14	учебни и научно-изследователски разходи и книги за библиотеките	238	30 600		30 838		15 450		15 450	238		238	238	15 450	0	15 688	
10 15	материали	85 000	209 000		294 000	255 000	80 550		335 550	59 200		59 200	314 200	80 550	0	394 750	
10 16	вода, горива и енергия	117 000	360 000		477 000	373 000	300 000		673 000	38 480		38 480	411 480	300 000	0	711 480	
10 20	разходи за външни услуги	114 000	206 400		320 400	248 000	85 500		333 500	37 080		37 080	285 080	85 500	0	370 580	
10 30	текущ ремонт				0				0	1 300		1 300	1 300	0	0	1 300	
10 51	командировки в страната	1 500	5 700		7 200		2 000		2 000				0	2 000	0	2 000	
10 92	разходи за договорни санкции и неустойки, съдебни обезщетения и разноски		100		100				0				0	0	0	0	
10 98	параграфи и подпараграфи	15 382			15 382				0	559		559	559	0	0	559	
	ВСИЧКО РАЗХОДИ	8 949 593	1 426 000	0	10 375 593	10 581 720	798 500	0	11 380 220	424 630	0	424 630	11 006 350	798 500	0	11 804 850	
	ВСИЧКО РАЗХОДИ ПО БЮДЖЕТА	8 949 593	1 426 000	0	10 375 593	10 581 720	798 500	0	11 380 220	424 630	0	424 630	11 006 350	798 500	0	11 804 850	
	<i>Д-ст 322 - Неспециализирани училища, без професионални гимназии</i>	0	0	91 450	91 450	0	0	0	0	0	0	0	0	0	0	0	
10 00	Издържка	0	0	91 450	91 450	0	0	0	0	0	0	0	0	0	0	0	
10 20	разходи за външни услуги	0	0	91 450	91 450	0	0	0	0	0	0	0	0	0	0	0	
	ВСИЧКО РАЗХОДИ	0	0	91 450	91 450	0	0	0	0	0	0	0	0	0	0	0	
	ВСИЧКО РАЗХОДИ ПО БЮДЖЕТА	0	0	91 450	91 450	0	0	0	0	0	0	0	0	0	0	0	
	<i>Д-ст 338 - Ресурсно подпомагане</i>	16 183	0	0	16 183	22 838	0	0	22 838	1 539	0	1 539	24 377	0	0	24 377	
10 00	Издържка	16 183	0	0	16 183	22 838	0	0	22 838	1 539	0	1 539	24 377	0	0	24 377	
10 15	материали	16 183	0	0	16 183	22 838	0	0	22 838	1 539	0	1 539	24 377	0	0	24 377	
	ВСИЧКО РАЗХОДИ	16 183	0	0	16 183	22 838	0	0	22 838	1 539	0	1 539	24 377	0	0	24 377	
	ВСИЧКО РАЗХОДИ ПО БЮДЖЕТА	16 183	0	0	16 183	22 838	0	0	22 838	1 539	0	1 539	24 377	0	0	24 377	
	<i>Д-ст 389 - Други дейности по образованието</i>	0	126 540	0	126 540	0	137 422	0	137 422	0	0	0	0	137 422	0	137 422	
01 00	Заплати и възнаграждения за персонала нает по трудови и служебни правоотношения	0	89 700	0	89 700	0	96 432	0	96 432	0	0	0	0	96 432	0	96 432	
01 01	заплати и възнаграждения на персонала нает по трудови правоотношения	0	89 700	0	89 700	0	96 432	0	96 432	0	0	0	0	96 432	0	96 432	
02 00	Други възнаграждения и плащания за персонала	0	7 620	0	7 620	0	7 700	0	7 700	0	0	0	0	7 700	0	7 700	

ОБЩИНА ПЛОВДИВ

БЮДЖЕТ 2022 ГОДИНА
РАЗХОДИ

РАЙОН "ЮЖЕН"

/в лева/

§§	НАИМЕНОВАНИЕ НА ФУНКЦИИ, ДЕЙНОСТИ И ПАРАГРАФИ РАЙОН "ЮЖЕН"	Бюджет 2021 г. с преходен остатък от 2020 г.				Бюджет 2022 г. без преходен остатък				Разпределение на средствата от преходния остатък от 2021 г.				Бюджет 2022 г. с преходен остатък от 2021 г.			
		делегирани от държавата дейности	местни дейности	дофинансира не на ДДД	Общо	делегирани от държавата дейности	местни дейности	дофинансира не на ДДД	Общо	делегирани от държавата дейности	местни дейности	дофинансира не на ДДД	Общо	делегирани от държавата дейности	местни дейности	дофинансира не на ДДД	Общо
1	2	3	4	5	6	7	8	9	10	11	12	13	14	15	16	17	18
02 05	изплатени суми от СБКО, за облекло и други на персонала, с характер на възнаграждение		5 620		5 620		5 700		5 700				0	0	5 700	0	5 700
02 08	обезщетения за персонала, с характер на възнаграждение		2 000		2 000		2 000		2 000				0	0	2 000	0	2 000
05 00	Задължителни осигурителни вноски от работодатели	0	17 320	0	17 320	0	19 190	0	19 190	0	0	0	0	0	19 190	0	19 190
05 51	осигурителни вноски от работодатели за Държавното обществено осигуряване (ДОО)		10 540		10 540		11 600		11 600				0	0	11 600	0	11 600
05 60	здравноосигурителни вноски от работодатели		4 310		4 310		4 800		4 800				0	0	4 800	0	4 800
05 80	вноски за допълнително задължително осигуряване от работодатели		2 470		2 470		2 790		2 790				0	0	2 790	0	2 790
10 00	Издръжка	0	10 900	0	10 900	0	14 100	0	14 100	0	0	0	0	0	14 100	0	14 100
10 15	материали		2 200		2 200		3 000		3 000				0	0	3 000	0	3 000
10 16	вода, горива и енергия		5 500		5 500		7 100		7 100				0	0	7 100	0	7 100
10 20	разходи за външни услуги		3 200		3 200		3 500		3 500				0	0	3 500	0	3 500
10 51	командировки в страната				0		500		500				0	0	500	0	500
	ВСИЧКО РАЗХОДИ	0	125 540	0	125 540	0	137 422	0	137 422	0	0	0	0	0	137 422	0	137 422
	ВСИЧКО РАЗХОДИ ПО БЮДЖЕТА	0	125 540	0	125 540	0	137 422	0	137 422	0	0	0	0	0	137 422	0	137 422
	IV. ЗДРАВЕОПАЗВАНЕ РЕКАПИТУЛАЦИЯ	3 261 709	507 433	0	3 769 142	3 683 034	523 348	0	4 206 382	212 000	0	0	212 000	3 895 034	523 348	0	4 418 382
01 00	Заплати и възнаграждения за персонала, нает по трудови и служебни правоотношения	2 331 840	0	0	2 331 840	2 594 812	0	0	2 594 812	0	0	0	0	2 594 812	0	0	2 594 812
01 01	заплати и възнаграждения на персонала нает по трудови правоотношения	2 331 840	0	0	2 331 840	2 594 812	0	0	2 594 812	0	0	0	0	2 594 812	0	0	2 594 812
02 00	Други възнаграждения и плащания за персонала	140 255	0	0	140 255	153 294	0	0	153 294	0	0	0	0	153 294	0	0	153 294
02 05	изплатени суми от СБКО, за облекло и други на персонала, с характер на възнаграждение	140 255	0	0	140 255	153 294	0	0	153 294	0	0	0	0	153 294	0	0	153 294
05 00	Задължителни осигурителни вноски от работодатели	466 614	0	0	466 614	555 679	0	0	555 679	0	0	0	0	555 679	0	0	555 679
05 51	осигурителни вноски от работодатели за Държавното обществено осигуряване (ДОО)	348 311	0	0	348 311	417 479	0	0	417 479	0	0	0	0	417 479	0	0	417 479
05 52	осигурителни вноски от работодатели за Учительския пенсионен фонд (УчПФ)	3 000	0	0	3 000	0	0	0	0	0	0	0	0	0	0	0	0
05 60	здравноосигурителни вноски от работодатели	115 303	0	0	115 303	138 200	0	0	138 200	0	0	0	0	138 200	0	0	138 200
10 00	Издръжка	71 600	366 000	0	437 600	379 249	301 600	0	680 849	32 000	0	0	32 000	411 249	301 600	0	712 849
10 11	храна	0	200 000	0	200 000	198 000	180 000	0	378 000	0	0	0	0	198 000	180 000	0	378 000
10 12	медикаменти	16 000	2 000	0	18 000	9 300	1 300	0	10 600	10 000	0	0	10 000	19 300	1 300	0	20 600
10 13	постелен инвентар и облекло	6 000	8 000	0	14 000	10 000	7 000	0	17 000	3 000	0	0	3 000	13 000	7 000	0	20 000
10 15	материали	16 000	35 000	0	51 000	29 000	14 000	0	43 000	12 000	0	0	12 000	41 000	14 000	0	55 000
10 16	вода, горива и енергия	0	95 000	0	95 000	89 049	82 000	0	171 049	0	0	0	0	89 049	82 000	0	171 049
10 20	разходи за външни услуги	33 600	20 000	0	53 600	38 500	12 000	0	50 500	7 000	0	0	7 000	45 500	12 000	0	57 500
10 30	текущ ремонт	0	5 000	0	5 000	5 000	5 000	0	10 000	0	0	0	0	5 000	5 000	0	10 000
10 51	командировки в страната	0	500	0	500	0	0	0	0	0	0	0	0	500	0	0	500
10 62	разходи за застраховки	0	500	0	500	400	300	0	700	0	0	0	0	400	300	0	700

125

ОБЩИНА ПЛОВДИВ

БЮДЖЕТ 2022 ГОДИНА
РАЗХОДИ

РАЙОН "ЮЖЕН"

/в лева/

§§	НАИМЕНОВАНИЕ НА ФУНКЦИИ, ДЕЙНОСТИ И ПАРАГРАФИ РАЙОН "ЮЖЕН"	Бюджет 2021 г. с преходен остатък от 2020 г.				Бюджет 2022 г. без преходен остатък				Разпределение на средствата от преходния остатък от 2021 г.				Бюджет 2022 г. с преходен остатък от 2021 г.			
		делегирани от държавата дейности	местни дейности	дофинансира не на ДДД	Общо	делегирани от държавата дейности	местни дейности	дофинансира не на ДДД	Общо	делегирани от държавата дейности	местни дейности	дофинансира не на ДДД	Общо	делегирани от държавата дейности	местни дейности	дофинансира не на ДДД	Общо
1	2	3	4	5	6	7	8	9	10	11	12	13	14	15	16	17	18
19 00	Платени данъци, такси и административни санкции	0	14 000	0	14 000	0	17 400	0	17 400	0	0	0	0	0	17 400	0	17 400
19 81	платени общински данъци, такси, наказателни лихви и административни санкции	0	14 000	0	14 000	0	17 400	0	17 400	0	0	0	0	0	17 400	0	17 400
42 00	Текущи трансфери, обезщетения и помощи за домакинствата	0	127 433	0	127 433	0	126 648	0	126 648	0	0	0	0	0	126 648	0	126 648
42 14	обезщетения и помощи по решение на общинския съвет	0	127 433	0	127 433	0	126 648	0	126 648	0	0	0	0	0	126 648	0	126 648
	ВСИЧКО РАЗХОДИ	3 010 309	507 433	0	3 517 742	3 683 034	445 648	0	4 128 682	32 000	0	0	32 000	3 715 034	445 648	0	4 160 682
51 00	Основен ремонт на дълготрайни материални активи	0	0	0	0	0	0	0	0	37 000	0	0	37 000	37 000	0	0	37 000
52 00	Придобиване на дълготрайни материални активи	251 400	0	0	251 400	0	77 700	0	77 700	143 000	0	0	143 000	143 000	77 700	0	220 700
52 01	придобиване на компютри и хардуер	7 000	0	0	7 000	0	0	0	0	0	0	0	0	0	0	0	0
52 02	придобиване на сгради	96 000	0	0	96 000	0	0	0	0	98 000	0	0	98 000	98 000	0	0	98 000
52 03	придобиване на друго оборудване, машини и съоръжения	39 000	0	0	39 000	0	20 000	0	20 000	0	0	0	0	0	20 000	0	20 000
52 04	придобиване на транспортни средства	45 000	0	0	45 000	0	0	0	0	45 000	0	0	45 000	45 000	0	0	45 000
52 05	придобиване на стопански инвентар	62 400	0	0	62 400	0	57 700	0	57 700	0	0	0	0	0	57 700	0	57 700
	ВСИЧКО КАПИТАЛОВИ РАЗХОДИ	251 400	0	0	251 400	0	77 700	0	77 700	180 000	0	0	180 000	180 000	77 700	0	257 700
	ВСИЧКО РАЗХОДИ ПО БЮДЖЕТА	3 261 709	507 433	0	3 769 142	3 683 034	523 348	0	4 206 382	212 000	0	0	212 000	3 895 034	523 348	0	4 418 382
	<i>Д-ст 431 - Детски ясли, детски кухни и яслени групи в ДГ</i>	2 572 957	380 000	0	2 952 957	2 932 719	396 700	0	3 329 419	180 000	0	0	180 000	3 112 719	396 700	0	3 509 419
01 00	Заплати и възнаграждения за персонала, нает по трудови и служебни правоотношения	1 825 200	0	0	1 825 200	2 031 175	0	0	2 031 175	0	0	0	0	2 031 175	0	0	2 031 175
01 01	заплати и възнаграждения на персонала нает по трудови правоотношения	1 825 200	0	0	1 825 200	2 031 175	0	0	2 031 175	0	0	0	0	2 031 175	0	0	2 031 175
02 00	Други възнаграждения и плащания за персонала	115 726	0	0	115 726	122 385	0	0	122 385	0	0	0	0	122 385	0	0	122 385
02 05	изплатени суми от СБКО, за облекло и други на персонала, с характер на възнаграждение	115 726	0	0	115 726	122 385	0	0	122 385	0	0	0	0	122 385	0	0	122 385
05 00	Задължителни осигурителни вноски от работодатели	367 031	0	0	367 031	431 910	0	0	431 910	0	0	0	0	431 910	0	0	431 910
05 51	осигурителни вноски от работодатели за Държавното обществено осигуряване (ДОО)	273 495	0	0	273 495	324 492	0	0	324 492	0	0	0	0	324 492	0	0	324 492
05 52	осигурителни вноски от работодатели за Учителския пенсионен фонд (УчПФ)	3 000	0	0	3 000	0	0	0	0	0	0	0	0	0	0	0	0
05 60	здравноосигурителни вноски от работодатели	90 536	0	0	90 536	107 418	0	0	107 418	0	0	0	0	107 418	0	0	107 418
10 00	Издръжка	13 600	366 000	0	379 600	347 249	301 600	0	648 849	0	0	0	0	347 249	301 600	0	648 849
10 11	храна	0	200 000	0	200 000	198 000	180 000	0	378 000	0	0	0	0	198 000	180 000	0	378 000
10 12	медикаменти	0	2 000	0	2 000	1 300	1 300	0	2 600	0	0	0	0	1 300	1 300	0	2 600
10 13	постелен инвентар и облекло	0	8 000	0	8 000	7 000	7 000	0	14 000	0	0	0	0	7 000	7 000	0	14 000
10 15	материали	0	35 000	0	35 000	16 000	14 000	0	30 000	0	0	0	0	16 000	14 000	0	30 000
10 16	вода, горива и енергия	0	95 000	0	95 000	89 049	82 000	0	171 049	0	0	0	0	89 049	82 000	0	171 049
10 20	разходи за външни услуги	13 600	20 000	0	33 600	30 500	12 000	0	42 500	0	0	0	0	30 500	12 000	0	42 500
10 30	текущ ремонт	0	5 000	0	5 000	5 000	5 000	0	10 000	0	0	0	0	5 000	5 000	0	10 000
10 51	командировки в страната	0	500	0	500	0	0	0	0	0	0	0	0	0	0	0	0
10 62	разходи за застраховки	0	500	0	500	400	300	0	700	0	0	0	0	400	300	0	700

ОБЩИНА ПЛОВДИВ

БЮДЖЕТ 2022 ГОДИНА
РАЗХОДИ

РАЙОН "ЮЖЕН"

/в лева/

§§	НАИМЕНОВАНИЕ НА ФУНКЦИИ, ДЕЙНОСТИ И ПАРАГРАФИ РАЙОН "ЮЖЕН"	Бюджет 2021 г. с преходен остатък от 2020 г.				Бюджет 2022 г. без преходен остатък				Разпределение на средствата от преходния остатък от 2021 г.				Бюджет 2022 г. с преходен остатък от 2021 г.			
		делегирани от държавата дейности	местни дейности	дофинансира не на ДДД	Общо	делегирани от държавата дейности	местни дейности	дофинансира не на ДДД	Общо	делегирани от държавата дейности	местни дейности	дофинансира не на ДДД	Общо	делегирани от държавата дейности	местни дейности	дофинансира не на ДДД	Общо
1	2	3	4	5	6	7	8	9	10	11	12	13	14	15	16	17	18
19 00	Платени данъци, такси и административни санкции	0	14 000	0	14 000	0	17 400	0	17 400	0	0	0	0	0	17 400	0	17 400
19 81	платени общински данъци, такси, наказателни лихви и административни санкции		14 000		14 000		17 400		17 400				0	0	17 400	0	17 400
	ВСИЧКО РАЗХОДИ	2 321 557	380 000	0	2 701 557	2 932 719	319 000	0	3 251 719	0	0	0	0	2 932 719	319 000	0	3 251 719
51 00	Основен ремонт на дълготрайни материални активи				0				0	37 000			37 000	37 000	0	0	37 000
52 00	Придобиване на дълготрайни материални активи	251 400	0	0	251 400	0	77 700	0	77 700	143 000	0	0	143 000	143 000	77 700	0	220 700
52 01	придобиване на компютри и хардуер	7 000			7 000				0				0	0	0	0	0
52 02	придобиване на сгради	98 000			98 000				0	98 000			98 000	98 000	0	0	98 000
52 03	придобиване на друго оборудване, машини и съоръжения	39 000			39 000		20 000		20 000				0	0	20 000	0	20 000
52 04	придобиване на транспортни средства	45 000			45 000				0	45 000			45 000	45 000	0	0	45 000
52 05	придобиване на стопански инвентар	62 400			62 400		57 700		57 700				0	0	57 700	0	57 700
	ВСИЧКО КАПИТАЛОВИ РАЗХОДИ	251 400	0	0	251 400	0	77 700	0	77 700	180 000	0	0	180 000	180 000	77 700	0	257 700
	ВСИЧКО РАЗХОДИ ПО БЮДЖЕТА	2 672 967	380 000	0	2 952 967	2 932 719	396 700	0	3 329 419	180 000	0	0	180 000	3 112 719	396 700	0	3 609 419
	<i>Д-ст 437 - Здравен кабинет в детски сгради и училища</i>	688 752	0	0	688 752	750 315	0	0	750 315	32 000	0	0	32 000	782 315	0	0	782 315
01 00	Заплати и възнаграждения за персонала, нает по трудови и служебни правоотношения	506 640	0	0	506 640	563 637	0	0	563 637	0	0	0	0	563 637	0	0	563 637
01 01	заплати и възнаграждения на персонала нает по трудови правоотношения	506 640			506 640	563 637			563 637				0	563 637	0	0	563 637
02 00	Други възнаграждения и плащания за персонала	24 529	0	0	24 529	30 909	0	0	30 909	0	0	0	0	30 909	0	0	30 909
02 05	изплатени суми от СБКО, за облекло и други на персонала, с характер на възнаграждение	24 529			24 529	30 909			30 909				0	30 909	0	0	30 909
06 00	Задължителни осигурителни вноски от работодатели	99 583	0	0	99 583	123 769	0	0	123 769	0	0	0	0	123 769	0	0	123 769
05 51	осигурителни вноски от работодатели за Държавното обществено осигуряване (ДОО)	74 816			74 816	92 987			92 987				0	92 987	0	0	92 987
05 60	здравноосигурителни вноски от работодатели	24 767			24 767	30 782			30 782				0	30 782	0	0	30 782
10 00	Издържка	58 000	0	0	58 000	32 000	0	0	32 000	32 000	0	0	32 000	64 000	0	0	64 000
10 12	медикаменти	16 000			16 000	8 000			8 000	10 000			10 000	18 000	0	0	18 000
10 13	постелен инвентар и облекло	6 000			6 000	3 000			3 000	3 000			3 000	6 000	0	0	6 000
10 15	материали	16 000			16 000	13 000			13 000	12 000			12 000	25 000	0	0	25 000
10 20	разходи за външни услуги	20 000			20 000	8 000			8 000	7 000			7 000	15 000	0	0	15 000
	ВСИЧКО РАЗХОДИ	688 752	0	0	688 752	760 315	0	0	760 315	32 000	0	0	32 000	782 315	0	0	782 315
	ВСИЧКО РАЗХОДИ ПО БЮДЖЕТА	688 752	0	0	688 752	760 315	0	0	760 315	32 000	0	0	32 000	782 315	0	0	782 315
	<i>Д-ст 469 - Други дейности по здравеопазването</i>	0	127 433	0	127 433	0	126 648	0	126 648	0	0	0	0	0	126 648	0	126 648
42 00	Текущи трансфери, обезщетения и помощи за домакинствата	0	127 433	0	127 433	0	126 648	0	126 648	0	0	0	0	0	126 648	0	126 648
42 14	обезщетения и помощи по решение на общинския съвет		127 433		127 433		126 648		126 648				0	0	126 648	0	126 648
	ВСИЧКО РАЗХОДИ	0	127 433	0	127 433	0	126 648	0	126 648	0	0	0	0	0	126 648	0	126 648
	ВСИЧКО РАЗХОДИ ПО БЮДЖЕТА	0	127 433	0	127 433	0	126 648	0	126 648	0	0	0	0	0	126 648	0	126 648

127

ОБЩИНА ПЛОВДИВ

БЮДЖЕТ 2022 ГОДИНА
РАЗХОДИ

РАЙОН "ЮЖЕН"

/в лева/

№№	НАИМЕНОВАНИЕ НА ФУНКЦИИ, ДЕЙНОСТИ И ПАРАГРАФИ РАЙОН "ЮЖЕН"	Бюджет 2021 г. с преходен остатък от 2020 г.				Бюджет 2022 г. без преходен остатък				Разпределение на средствата от преходния остатък от 2021 г.				Бюджет 2022 г. с преходен остатък от 2021 г.			
		делегирани от държавата дейности	местни дейности	дофинансирани на ДДД	Общо	делегирани от държавата дейности	местни дейности	дофинансирани на ДДД	Общо	делегирани от държавата дейности	местни дейности	дофинансирани на ДДД	Общо	делегирани от държавата дейности	местни дейности	дофинансирани на ДДД	Общо
1	2	3	4	5	6	7	8	9	10	11	12	13	14	15	16	17	18
	V. СОЦИАЛНО ОСИГУРЯВАНЕ ПОДПОМАГАНЕ И ГРИЖИ РЕКАПИТУЛАЦИЯ	0	38 800	0	38 800	0	0	0	0	0	0	0	0	0	0	0	0
10 00	Издръжка	0	38 800	0	38 800	0	0	0	0	0	0	0	0	0	0	0	0
10 20	разходи за външни услуги	0	38 800	0	38 800	0	0	0	0	0	0	0	0	0	0	0	0
	ВСИЧКО РАЗХОДИ	0	38 800	0	38 800	0	0	0	0	0	0	0	0	0	0	0	0
	ВСИЧКО РАЗХОДИ ПО БЮДЖЕТА	0	38 800	0	38 800	0	0	0	0	0	0	0	0	0	0	0	0
	<i>Д-ст 589 - Други служби и дейности по социалното осигуряване, подпомагане и заетостта</i>	0	38 800	0	38 800	0	0	0	0	0	0	0	0	0	0	0	0
10 00	Издръжка	0	38 800	0	38 800	0	0	0	0	0	0	0	0	0	0	0	0
10 20	разходи за външни услуги	0	38 800	0	38 800	0	0	0	0	0	0	0	0	0	0	0	0
	ВСИЧКО РАЗХОДИ	0	38 800	0	38 800	0	0	0	0	0	0	0	0	0	0	0	0
	ВСИЧКО РАЗХОДИ ПО БЮДЖЕТА	0	38 800	0	38 800	0	0	0	0	0	0	0	0	0	0	0	0
	<i>И.ЖС,БКС И ОПАЗВАНЕ НА ОКОЛНАТА СРЕДА РЕКАПИТУЛАЦИЯ</i>	0	615 326	0	615 326	0	1 009 167	0	1 009 167	0	143 020	0	143 020	0	1 152 187	0	1 152 187
10 00	Издръжка	0	623 398	0	623 398	0	728 167	0	728 167	0	122 000	0	122 000	0	850 167	0	850 167
10 15	материали	0	60 000	0	60 000	0	32 000	0	32 000	0	0	0	0	0	32 000	0	32 000
10 20	разходи за външни услуги	0	23 167	0	23 167	0	59 167	0	59 167	0	0	0	0	0	59 167	0	59 167
10 30	текущ ремонт	0	440 231	0	440 231	0	637 000	0	637 000	0	122 000	0	122 000	0	759 000	0	759 000
	ВСИЧКО РАЗХОДИ	0	623 398	0	623 398	0	728 167	0	728 167	0	122 000	0	122 000	0	850 167	0	850 167
51 00	Основен ремонт на дълготрайни материални активи	0	800	0	800	0	35 000	0	35 000	0	800	0	800	0	35 800	0	35 800
	<i>Придобиване на дълготрайни материални активи</i>	0	91 128	0	91 128	0	246 000	0	246 000	0	20 220	0	20 220	0	266 220	0	266 220
52 00	материални активи	0	91 128	0	91 128	0	246 000	0	246 000	0	20 220	0	20 220	0	266 220	0	266 220
52 06	изграждане на инфраструктурни обекти	0	91 128	0	91 128	0	246 000	0	246 000	0	20 220	0	20 220	0	266 220	0	266 220
	ВСИЧКО КАПИТАЛОВИ РАЗХОДИ	0	91 928	0	91 928	0	281 000	0	281 000	0	21 020	0	21 020	0	302 020	0	302 020
	ВСИЧКО РАЗХОДИ ПО БЮДЖЕТА	0	615 326	0	615 326	0	1 009 167	0	1 009 167	0	143 020	0	143 020	0	1 152 187	0	1 152 187
	<i>Д-ст 601 - Управление, контрол и регулиране на дейностите по жил. строителство и териториално развитие</i>	0	14 000	0	14 000	0	50 000	0	50 000	0	0	0	0	0	50 000	0	50 000
10 00	Издръжка	0	14 000	0	14 000	0	50 000	0	50 000	0	0	0	0	0	50 000	0	50 000
10 20	разходи за външни услуги	0	14 000	0	14 000	0	50 000	0	50 000	0	0	0	0	0	50 000	0	50 000
	ВСИЧКО РАЗХОДИ	0	14 000	0	14 000	0	50 000	0	50 000	0	0	0	0	0	50 000	0	50 000
	ВСИЧКО РАЗХОДИ ПО БЮДЖЕТА	0	14 000	0	14 000	0	50 000	0	50 000	0	0	0	0	0	50 000	0	50 000
	<i>Д-ст 606 - Изграждане, ремонт и поддържане на уличната мрежа</i>	0	444 321	0	444 321	0	830 000	0	830 000	0	143 020	0	143 020	0	973 020	0	973 020
10 00	Издръжка	0	416 231	0	416 231	0	549 000	0	549 000	0	122 000	0	122 000	0	671 000	0	671 000
10 15	материали	0	36 000	0	36 000	0	32 000	0	32 000	0	0	0	0	0	32 000	0	32 000
10 30	текущ ремонт	0	380 231	0	380 231	0	517 000	0	517 000	0	122 000	0	122 000	0	639 000	0	639 000
	ВСИЧКО РАЗХОДИ	0	416 231	0	416 231	0	549 000	0	549 000	0	122 000	0	122 000	0	671 000	0	671 000
51 00	Основен ремонт на дълготрайни материални активи	0	800	0	800	0	35 000	0	35 000	0	800	0	800	0	35 800	0	35 800
	<i>Придобиване на дълготрайни материални активи</i>	0	27 290	0	27 290	0	246 000	0	246 000	0	20 220	0	20 220	0	266 220	0	266 220
52 00	материални активи	0	27 290	0	27 290	0	246 000	0	246 000	0	20 220	0	20 220	0	266 220	0	266 220
52 06	изграждане на инфраструктурни обекти	0	27 290	0	27 290	0	246 000	0	246 000	0	20 220	0	20 220	0	266 220	0	266 220
	ВСИЧКО КАПИТАЛОВИ РАЗХОДИ	0	28 090	0	28 090	0	281 000	0	281 000	0	21 020	0	21 020	0	302 020	0	302 020
	ВСИЧКО РАЗХОДИ ПО БЮДЖЕТА	0	444 321	0	444 321	0	830 000	0	830 000	0	143 020	0	143 020	0	973 020	0	973 020

128


ОБЩИНА ПЛОВДИВ

БЮДЖЕТ 2022 ГОДИНА
РАЗХОДИ

РАЙОН "ЮЖЕН"

/в лева/

§§	НАИМЕНОВАНИЕ НА ФУНКЦИИ, ДЕЙНОСТИ И ПАРАГРАФИ РАЙОН "ЮЖЕН"	Бюджет 2021 г. с преходен остатък от 2020 г.				Бюджет 2022 г. без преходен остатък				Разпределение на средствата от преходния остатък от 2021 г.				Бюджет 2022 г. с преходен остатък от 2021 г.			
		делегирани от държавата дейности	местни дейности	дофинансира не на ДДД	Общо	делегирани от държавата дейности	местни дейности	дофинансира не на ДДД	Общо	делегирани от държавата дейности	местни дейности	дофинансира не на ДДД	Общо	делегирани от държавата дейности	местни дейности	дофинансира не на ДДД	Общо
1	2	3	4	5	6	7	8	9	10	11	12	13	14	15	16	17	18
	<i>Д-ст 619 - Други дейности по жилищното строителство, благоустройството и регионалното развитие</i>	0	147 838	0	147 838	0	120 000	0	120 000	0	0	0	0	0	120 000	0	120 000
10 00	Издръжка	0	84 000	0	84 000	0	120 000	0	120 000	0	0	0	0	0	120 000	0	120 000
10 15	материали		24 000		24 000					0		0	0	0	0	0	0
10 30	текущ ремонт		60 000		60 000		120 000		120 000						0	0	0
	ВСИЧКО РАЗХОДИ	0	84 000	0	84 000	0	120 000	0	120 000	0	0	0	0	0	120 000	0	120 000
52 00	Придобиване на дълготрайни материални активи	0	63 838	0	63 838	0	0	0	0	0	0	0	0	0	120 000	0	120 000
52 06	изграждане на инфраструктурни обекти		63 838		63 838										0	0	0
	ВСИЧКО КАПИТАЛОВИ РАЗХОДИ	0	63 838	0	63 838	0	0	0	0	0	0	0	0	0	0	0	0
	ВСИЧКО РАЗХОДИ ПО БЮДЖЕТА	0	147 838	0	147 838	0	120 000	0	120 000	0	0	0	0	0	120 000	0	120 000
	<i>Д-ст 627 - Управление на дейностите по отпадъците</i>	0	9 167	0	9 167	0	9 167	0	9 167	0	0	0	0	0	120 000	0	120 000
10 00	Издръжка	0	9 167	0	9 167	0	9 167	0	9 167	0	0	0	0	0	9 167	0	9 167
10 20	разходи за външни услуги		9 167		9 167		9 167		9 167						0	0	0
	ВСИЧКО РАЗХОДИ	0	9 167	0	9 167	0	9 167	0	9 167	0	0	0	0	0	9 167	0	9 167
	ВСИЧКО РАЗХОДИ ПО БЮДЖЕТА	0	9 167	0	9 167	0	9 167	0	9 167	0	0	0	0	0	9 167	0	9 167
	<i>III. КУЛТУРА, СПОРТ, ПОЧИВНИ ДЕЙНОСТИ И РЕЛИГИОЗНО ДЕЛО</i>	680	0	0	680	0	0	0	0	0	0	0	0	0	0	0	0
	<i>РЕКАПИТУЛАЦИЯ</i>																
10 00	Издръжка	680	0	0	680	0	0	0	0	0	0	0	0	0	0	0	0
10 15	материали	340	0	0	340	0	0	0	0	0	0	0	0	0	0	0	0
10 20	разходи за външни услуги	340	0	0	340	0	0	0	0	0	0	0	0	0	0	0	0
	ВСИЧКО РАЗХОДИ	680	0	0	680	0	0	0	0	0	0	0	0	0	0	0	0
	ВСИЧКО РАЗХОДИ ПО БЮДЖЕТА	680	0	0	680	0	0	0	0	0	0	0	0	0	0	0	0
	<i>III. ФИЗИЧЕСКА КУЛТУРА И СПОРТ</i>	680	0	0	680	0	0	0	0	0	0	0	0	0	0	0	0
10 00	Издръжка	680	0	0	680	0	0	0	0	0	0	0	0	0	0	0	0
10 15	материали	340	0	0	340	0	0	0	0	0	0	0	0	0	0	0	0
10 20	разходи за външни услуги	340	0	0	340	0	0	0	0	0	0	0	0	0	0	0	0
	ВСИЧКО РАЗХОДИ	680	0	0	680	0	0	0	0	0	0	0	0	0	0	0	0
	ВСИЧКО РАЗХОДИ ПО БЮДЖЕТА	680	0	0	680	0	0	0	0	0	0	0	0	0	0	0	0
	<i>Д-ст 713 - Спорт за всички</i>	680	0	0	680	0	0	0	0	0	0	0	0	0	0	0	0
10 00	Издръжка	680	0	0	680	0	0	0	0	0	0	0	0	0	0	0	0
10 15	материали	340			340										0	0	0
10 20	разходи за външни услуги	340			340										0	0	0
	ВСИЧКО РАЗХОДИ	680	0	0	680	0	0	0	0	0	0	0	0	0	0	0	0
	ВСИЧКО РАЗХОДИ ПО БЮДЖЕТА	680	0	0	680	0	0	0	0	0	0	0	0	0	0	0	0



ОБЩИНА ПЛОВДИВ
БЮДЖЕТ 2022 ГОДИНА
НАТУРАЛНИ ПОКАЗАТЕЛИ ПО ФУНКЦИИ И ДЕЙНОСТИ
РАЙОН ЮЖЕН


Код на параграф	Име на параграф	Общ годишен план на 01.01.2022г.	в това число			Общ годишен план на 31.12.2022г.	в това число		
			делегирани от държавата дейности	местни дейности	дофинансирани на ДДД		делегирани от държавата дейности	местни дейности	дофинансирани на ДДД
НАТУРАЛНИ ПОКАЗАТЕЛИ - РЕКАПИТУЛАЦИЯ									
0100	ЩАТНА ЧИСЛЕНОСТ:	583,00	561,00	7,00	15,00	583,00	561,00	7,00	15,00
0111	В Т.Ч. ПО ТРУДОВИ ПРАВООТНОШЕНИЯ	560,00	538,00	7,00	15,00	560,00	538,00	7,00	15,00
0112	ПО СЛУЖЕБНИ ПРАВООТНОШЕНИЯ	23,00	23,00	0,00	0,00	23,00	23,00	0,00	0,00
0141	в т.ч.: здравни медиатори	0,00	0,00	0,00	0,00	0,00	0,00	0,00	0,00
0142	численост в общинския съвет по наркотичните вещества	0,00	0,00	0,00	0,00	0,00	0,00	0,00	0,00
0200	КМЕТОВЕ (1+2), В Т.Ч.:	1,00	1,00	0,00	0,00	1,00	1,00	0,00	0,00
0210	1.КМЕТ НА ОБЩИНА	0,00	0,00	0,00	0,00	0,00	0,00	0,00	0,00
0220	2.КМЕТОВЕ НА РАЙОНИ (а+б+в), в т.ч.:	1,00	1,00	0,00	0,00	1,00	1,00	0,00	0,00
0222	б) кмет на район с население от 50 001 до 100 000 души по постоянен адрес	1,00	1,00	0,00	0,00	1,00	1,00	0,00	0,00
0500	ДЕНОНОЩНИ ОПЕРАТИВНИ ДЕЖУРНИ	5,00	5,00	0,00	0,00	5,00	5,00	0,00	0,00
1500	ДЕЦА В ЯСЛЕНИ ГРУПИ В ДГ	48,00	48,00	0,00	0,00	48,00	48,00	0,00	0,00
1600	БРОЙ ДЕЦА В ДГ	2 487,00	2 487,00	0,00	0,00	2 487,00	2 487,00	0,00	0,00
3500	ДЕЦА В ДЕТСКИ ЯСЛИ - БР.	391,00	391,00	0,00	0,00	392,00	392,00	0,00	0,00
3600	ДЕЦА В ДЕТСКИ КУХНИ - БР.	566,00	566,00	0,00	0,00	566,00	566,00	0,00	0,00
7300	ИЗПЛАТЕНИ СРЕДСТВА ЗА ПРЕВОЗ НА УЧИТЕЛИ	690,00	690,00	0,00	0,00	690,00	690,00	0,00	0,00
8100	ОБЩЕСТ.ВЪЗПИТАТЕЛИ - БР.	7,00	7,00	0,00	0,00	8,00	8,00	0,00	0,00
8700	ЧИСЛЕНОСТ НА ПЕРС. НА МИН.РАБОТНА ЗАПЛАТА - БРОЙ	5,00	5,00	0,00	0,00	5,00	5,00	0,00	0,00
I. Функция Общи държавни служби									
Група А) Изпълнителни и законодателни органи									
122 Общинска администрация									
0100	ЩАТНА ЧИСЛЕНОСТ:	60,00	45,00	0,00	15,00	60,00	45,00	0,00	15,00
0111	В Т.Ч. ПО ТРУДОВИ ПРАВООТНОШЕНИЯ	37,00	22,00		15,00	37,00	22,00		15,00
0112	ПО СЛУЖЕБНИ ПРАВООТНОШЕНИЯ	23,00	23,00			23,00	23,00		
0200	КМЕТОВЕ (1+2), В Т.Ч.:	1,00	1,00	0,00	0,00	1,00	1,00	0,00	0,00

ОБЩИНА ПЛОВДИВ
БЮДЖЕТ 2022 ГОДИНА
НАТУРАЛНИ ПОКАЗАТЕЛИ ПО ФУНКЦИИ И ДЕЙНОСТИ
РАЙОН ЮЖЕН

Код на параграф	Име на параграф	Общ годишен план на 01.01.2022г.	в това число			Общ годишен план на 31.12.2022г.	в това число		
			делегиран от държавата дейности	местни дейности	дофинансирани на ДДД		делегиран от държавата дейности	местни дейности	дофинансирани на ДДД
0210	1.КМЕТ НА ОБЩИНА	0,00				0,00			
0220	2.КМЕТОВЕ НА РАЙОНИ (а+б+в), в т.ч.:	1,00	1,00	0,00	0,00	1,00	1,00	0,00	0,00
0222	б) кмет на район с население от 50 001 до 100 000 души по постоянен адрес	1,00	1,00			1,00	1,00		
Всичко за дейността:		60,00	45,00	0,00	15,00	60,00	45,00	0,00	15,00
РЕКАПИТУЛАЦИЯ ЗА ГРУПА Група А) Изпълнителни и законодателни органи									
0100	ЩАТНА ЧИСЛЕНОСТ:	60,00	45,00	0,00	15,00	60,00	45,00	0,00	15,00
0111	В Т.Ч. ПО ТРУДОВИ ПРАВООТНОШЕНИЯ	37,00	22,00	0,00	15,00	37,00	22,00	0,00	15,00
0112	ПО СЛУЖЕБНИ ПРАВООТНОШЕНИЯ	23,00	23,00	0,00	0,00	23,00	23,00	0,00	0,00
0200	КМЕТОВЕ (1+2), В Т.Ч.:	1,00	1,00	0,00	0,00	1,00	1,00	0,00	0,00
0210	1.КМЕТ НА ОБЩИНА	0,00	0,00	0,00	0,00	0,00	0,00	0,00	0,00
0220	2.КМЕТОВЕ НА РАЙОНИ (а+б+в), в т.ч.:	1,00	1,00	0,00	0,00	1,00	1,00	0,00	0,00
0222	б) кмет на район с население от 50 001 до 100 000 души по постоянен адрес	1,00	1,00	0,00	0,00	1,00	1,00	0,00	0,00
Всичко за групата:		60,00	45,00	0,00	15,00	60,00	45,00	0,00	15,00
РЕКАПИТУЛАЦИЯ ЗА ФУНКЦИЯ I. Функция Общи държавни служби									
0100	ЩАТНА ЧИСЛЕНОСТ:	60,00	45,00	0,00	15,00	60,00	45,00	0,00	15,00
0111	В Т.Ч. ПО ТРУДОВИ ПРАВООТНОШЕНИЯ	37,00	22,00	0,00	15,00	37,00	22,00	0,00	15,00
0112	ПО СЛУЖЕБНИ ПРАВООТНОШЕНИЯ	23,00	23,00	0,00	0,00	23,00	23,00	0,00	0,00
0200	КМЕТОВЕ (1+2), В Т.Ч.:	1,00	1,00	0,00	0,00	1,00	1,00	0,00	0,00
0210	1.КМЕТ НА ОБЩИНА	0,00	0,00	0,00	0,00	0,00	0,00	0,00	0,00
0220	2.КМЕТОВЕ НА РАЙОНИ (а+б+в), в т.ч.:	1,00	1,00	0,00	0,00	1,00	1,00	0,00	0,00
0222	б) кмет на район с население от 50 001 до 100 000 души по постоянен адрес	1,00	1,00	0,00	0,00	1,00	1,00	0,00	0,00
Всичко за функцията:		60,00	45,00	0,00	15,00	60,00	45,00	0,00	15,00

ОБЩИНА ПЛОВДИВ
БЮДЖЕТ 2022 ГОДИНА
НАТУРАЛНИ ПОКАЗАТЕЛИ ПО ФУНКЦИИ И ДЕЙНОСТИ
РАЙОН ЮЖЕН


Код на параграф	Име на параграф	Общ годишен план на 01.01.2022г.	в това число			Общ годишен план на 31.12.2022г.	в това число		
			делегиран от държавата дейности	местни дейности	дофинансирани на ДДД		делегиран от държавата дейности	местни дейности	дофинансирани на ДДД
II. Функция Отбрана и сигурност									
Група Б) Полиция, вътрешен ред и сигурност									
239 Други дейности по вътрешната сигурност									
8100	ОБЩЕСТ.ВЪЗПИТАТЕЛИ - БР.	7,00	7,00			8,00	8,00		
Група Д) Защита на населението, управление и дейности при стихийни бедствия и аварии									
282 Отбранително-мобилизационна подготовка, поддържане на запаси и мощности									
0100	ЩАТНА ЧИСЛЕНОСТ:	5,00	5,00	0,00	0,00	5,00	5,00	0,00	0,00
0111	В Т.Ч. ПО ТРУДОВИ ПРАВООТНОШЕНИЯ	5,00	5,00			5,00	5,00		
0500	ДЕНОНОЩНИ ОПЕРАТИВНИ ДЕЖУРНИ	5,00	5,00			5,00	5,00		
8700	ЧИСЛЕНОСТ НА ПЕРС. НА МИН.РАБОТНА ЗАПЛАТА - БРОЙ	5,00	5,00			5,00	5,00		
Всичко за дейността:		5,00	5,00	0,00	0,00	5,00	5,00	0,00	0,00
РЕКАПИТУЛАЦИЯ ЗА ГРУПА Група Б) Полиция, вътрешен ред и сигурност									
8100	ОБЩЕСТ.ВЪЗПИТАТЕЛИ - БР.	7,00	7,00	0,00	0,00	8,00	8,00	0,00	0,00
Всичко за групата:		0,00	0,00	0,00	0,00	0,00	0,00	0,00	0,00
РЕКАПИТУЛАЦИЯ ЗА ГРУПА Група Д) Защита на населението, управление и дейности при стихийни бедствия и аварии									
0100	ЩАТНА ЧИСЛЕНОСТ:	5,00	5,00	0,00	0,00	5,00	5,00	0,00	0,00
0111	В Т.Ч. ПО ТРУДОВИ ПРАВООТНОШЕНИЯ	5,00	5,00	0,00	0,00	5,00	5,00	0,00	0,00
0500	ДЕНОНОЩНИ ОПЕРАТИВНИ ДЕЖУРНИ	5,00	5,00	0,00	0,00	5,00	5,00	0,00	0,00
8700	ЧИСЛЕНОСТ НА ПЕРС. НА МИН.РАБОТНА ЗАПЛАТА - БРОЙ	5,00	5,00	0,00	0,00	5,00	5,00	0,00	0,00
Всичко за групата:		5,00	5,00	0,00	0,00	5,00	5,00	0,00	0,00
РЕКАПИТУЛАЦИЯ ЗА ФУНКЦИЯ II. Функция Отбрана и сигурност									
0100	ЩАТНА ЧИСЛЕНОСТ:	5,00	5,00	0,00	0,00	5,00	5,00	0,00	0,00
0111	В Т.Ч. ПО ТРУДОВИ ПРАВООТНОШЕНИЯ	5,00	5,00	0,00	0,00	5,00	5,00	0,00	0,00
0500	ДЕНОНОЩНИ ОПЕРАТИВНИ ДЕЖУРНИ	5,00	5,00	0,00	0,00	5,00	5,00	0,00	0,00



132

ОБЩИНА ПЛОВДИВ
БЮДЖЕТ 2022 ГОДИНА
НАТУРАЛНИ ПОКАЗАТЕЛИ ПО ФУНКЦИИ И ДЕЙНОСТИ
РАЙОН ЮЖЕН


Код на параграф	Име на параграф	Общ годишен план на 01.01.2022г.	в това число			Общ годишен план на 31.12.2022г.	в това число		
			делегирани от държавата дейности	местни дейности	дофинансирани на ДДД		делегирани от държавата дейности	местни дейности	дофинансирани на ДДД
8100	ОБЩЕСТ.ВЪЗПИТАТЕЛИ - БР.	7,00	7,00	0,00	0,00	8,00	8,00	0,00	0,00
8700	ЧИСЛЕНОСТ НА ПЕРС. НА МИН.РАБОТНА ЗАПЛАТА - БРОЙ	5,00	5,00	0,00	0,00	5,00	5,00	0,00	0,00
Всичко за функцията:		5,00	5,00	0,00	0,00	5,00	5,00	0,00	0,00
III. Функция Образование									
311 Детски градини									
0100	ЩАТНА ЧИСЛЕНОСТ:	360,00	360,00	0,00	0,00	360,00	360,00	0,00	0,00
0111	В Т.Ч. ПО ТРУДОВИ ПРАВООТНОШЕНИЯ	360,00	360,00			360,00	360,00		
1500	ДЕЦА В ЯСЛЕНИ ГРУПИ В ДГ	48,00	48,00			48,00	48,00		
1600	БРОЙ ДЕЦА В ДГ	2 487,00	2 487,00			2 487,00	2 487,00		
7300	ИЗПЛАТЕНИ СРЕДСТВА ЗА ПРЕВОЗ НА УЧИТЕЛИ	690,00	690,00			690,00	690,00		
Всичко за дейността:		360,00	360,00	0,00	0,00	360,00	360,00	0,00	0,00
389 Други дейности по образованието									
0100	ЩАТНА ЧИСЛЕНОСТ:	7,00	0,00	7,00	0,00	7,00	0,00	7,00	0,00
0111	В Т.Ч. ПО ТРУДОВИ ПРАВООТНОШЕНИЯ	7,00		7,00		7,00		7,00	
Всичко за дейността:		7,00	0,00	7,00	0,00	7,00	0,00	7,00	0,00
РЕКАПИТУЛАЦИЯ ЗА ФУНКЦИЯ III. Функция Образование									
0100	ЩАТНА ЧИСЛЕНОСТ:	367,00	360,00	7,00	0,00	367,00	360,00	7,00	0,00
0111	В Т.Ч. ПО ТРУДОВИ ПРАВООТНОШЕНИЯ	367,00	360,00	7,00	0,00	367,00	360,00	7,00	0,00
1500	ДЕЦА В ЯСЛЕНИ ГРУПИ В ДГ	48,00	48,00	0,00	0,00	48,00	48,00	0,00	0,00
1600	БРОЙ ДЕЦА В ДГ	2 487,00	2 487,00	0,00	0,00	2 487,00	2 487,00	0,00	0,00
7300	ИЗПЛАТЕНИ СРЕДСТВА ЗА ПРЕВОЗ НА УЧИТЕЛИ	690,00	690,00	0,00	0,00	690,00	690,00	0,00	0,00
Всичко за функцията:		367,00	360,00	7,00	0,00	367,00	360,00	7,00	0,00
IV. Функция Здравеопазване									
431 Детски ясли, детски кухни и яслени групи в детска градина									
0100	ЩАТНА ЧИСЛЕНОСТ:	123,00	123,00	0,00	0,00	123,00	123,00	0,00	0,00



133

ОБЩИНА ПЛОВДИВ
БЮДЖЕТ 2022 ГОДИНА
НАТУРАЛНИ ПОКАЗАТЕЛИ ПО ФУНКЦИИ И ДЕЙНОСТИ
РАЙОН ЮЖЕН

Код на параграф	Име на параграф	Общ годишен план на 01.01.2022г.	в това число			Общ годишен план на 31.12.2022г.	в това число		
			делегирани от държавата дейности	местни дейности	дофинансирани на ДДД		делегирани от държавата дейности	местни дейности	дофинансирани на ДДД
0111	В Т.Ч. ПО ТРУДОВИ ПРАВООТНОШЕНИЯ	123,00	123,00			123,00	123,00		
3500	ДЕЦА В ДЕТСКИ ЯСЛИ - БР.	391,00	391,00			392,00	392,00		
3600	ДЕЦА В ДЕТСКИ КУХНИ - БР.	566,00	566,00			566,00	566,00		
Всичко за дейността:		123,00	123,00	0,00	0,00	123,00	123,00	0,00	0,00
437 Здравен кабинет в детски градини и училища									
0100	ЩАТНА ЧИСЛЕНОСТ:	28,00	28,00	0,00	0,00	28,00	28,00	0,00	0,00
0111	В Т.Ч. ПО ТРУДОВИ ПРАВООТНОШЕНИЯ	28,00	28,00			28,00	28,00		
Всичко за дейността:		28,00	28,00	0,00	0,00	28,00	28,00	0,00	0,00
РЕКАПИТУЛАЦИЯ ЗА ФУНКЦИЯ IV. Функция Здравеопазване									
0100	ЩАТНА ЧИСЛЕНОСТ:	151,00	151,00	0,00	0,00	151,00	151,00	0,00	0,00
0111	В Т.Ч. ПО ТРУДОВИ ПРАВООТНОШЕНИЯ	151,00	151,00	0,00	0,00	151,00	151,00	0,00	0,00
0141	в т.ч.: здравни медиатори	0,00	0,00	0,00	0,00	0,00	0,00	0,00	0,00
3500	ДЕЦА В ДЕТСКИ ЯСЛИ - БР.	391,00	391,00	0,00	0,00	392,00	392,00	0,00	0,00
3600	ДЕЦА В ДЕТСКИ КУХНИ - БР.	566,00	566,00	0,00	0,00	566,00	566,00	0,00	0,00
Всичко за функцията:		151,00	151,00	0,00	0,00	151,00	151,00	0,00	0,00



134

ОБЩИНА ПЛОВДИВ

БЮДЖЕТ 2022 ГОДИНА
РАЗХОДИ

РАЙОН "ЗАПАДЕН"

(в лева)

№	НАИМЕНОВАНИЕ НА ФУНКЦИИ, ДЕЙНОСТИ И ПАРАГРАФИ РАЙОН "ЗАПАДЕН"	Бюджет 2021 г. с преходен остатък от 2020 г.				Бюджет 2022 г. без преходен остатък				Разпределение на средствата от преходния остатък от 2021 г.				Бюджет 2022 г. с преходен остатък от 2021 г.			
		делегирани от държавата дейности	местни дейности	дофинансира не на ДДД	Общо	делегирани от държавата дейности	местни дейности	дофинансира не на ДДД	Общо	делегирани от държавата дейности	местни дейности	дофинансира не на ДДД	Общо	делегирани от държавата дейности	местни дейности	дофинансира не на ДДД	Общо
		3	4	5	6	7	8	9	10	11	12	13	14	15	16	17	18
1	РЕКАПИТУЛАЦИЯ	7 594 593	3 847 991	30 000	11 472 584	9 097 649	2 818 508	15 586	11 931 743	555 951	116 730	30 000	702 681	9 653 600	2 935 238	45 586	12 634 424
01 00	Заплати и възнаграждения за персонала, нает по трудови и служебни правоотношения	5 434 435	252 721	0	5 687 156	6 122 384	271 674	0	6 394 058	125 628	0	0	125 628	6 248 012	271 674	0	6 519 686
01 01	заплати и възнаграждения на персонала нает по трудови правоотношения	5 122 078	252 721	0	5 374 799	5 798 360	271 674	0	6 070 034	108 070	0	0	108 070	5 906 430	271 674	0	6 178 104
01 02	заплати и възнаграждения на персонала нает по служебни правоотношения	312 357	0	0	312 357	324 024	0	0	324 024	17 558	0	0	17 558	341 582	0	0	341 582
02 00	Други възнаграждения и плащания за персонала	406 659	44 268	0	450 927	351 381	64 591	14 731	430 703	84 596	0	0	84 596	435 977	64 591	14 731	515 299
02 01	за нещаден персонал нает по трудови правоотношения	226	10 800	0	11 026	0	12 000	0	12 000	226	0	0	226	226	12 000	0	12 226
02 02	за персонала по извънтрудови правоотношения	38 270	0	0	38 270	32 012	0	0	32 012	20 970	0	0	20 970	52 982	0	0	52 982
02 05	изплатени суми от СБКО, за облекло и други на персонала, с характер на възнаграждение	238 903	14 968	0	253 871	222 369	16 591	14 731	253 691	11 630	0	0	11 630	233 999	16 591	14 731	265 321
02 08	обезщетения за персонала, с характер на възнаграждение	102 080	18 500	0	120 580	62 000	36 000	0	98 000	47 090	0	0	47 090	109 090	36 000	0	145 090
02 09	други плащания и възнаграждения	27 180	0	0	27 180	35 000	0	0	35 000	4 680	0	0	4 680	39 680	0	0	39 680
05 00	Задължителни осигурителни вноски от работодатели	1 271 625	55 831	0	1 327 456	1 382 544	63 291	855	1 446 690	87 929	0	0	87 929	1 470 473	63 291	855	1 634 619
05 51	осигурителни вноски от работодатели за Държавното обществено осигуряване (ДОО)	745 531	40 393	0	785 924	834 836	45 606	642	881 084	43 771	0	0	43 771	878 607	45 606	642	924 855
05 52	осигурителни вноски от работодатели за Учителския пенсионен фонд (УЧПФ)	132 650	0	0	132 650	117 600	0	0	117 600	20 090	0	0	20 090	137 690	0	0	137 690
05 60	здравноосигурителни вноски от работодатели	291 324	13 788	0	305 112	323 208	15 585	213	339 006	15 698	0	0	15 698	338 906	15 585	213	354 704
05 80	вноски за допълнително задължително осигуряване от работодатели	102 120	1 650	0	103 770	106 900	2 100	0	109 000	8 370	0	0	8 370	115 270	2 100	0	117 370
10 00	Иждръжка	463 954	2 094 785	30 000	2 588 739	1 241 340	1 613 865	0	2 855 205	257 798	0	30 000	287 798	1 499 138	1 613 865	30 000	3 143 003
10 11	храна	194 785	434 000	10 000	638 785	416 981	238 000	0	654 981	63 191	0	10 000	73 191	480 172	238 000	10 000	729 172
10 12	медикаменти	9 000	1 000	0	10 000	5 681	400	0	6 081	5 837	0	0	5 837	11 518	400	0	11 918
10 13	постелен инвентар и облекло	13 620	50 800	0	64 420	43 950	22 920	0	66 870	4 240	0	0	4 240	48 190	22 920	0	71 110
10 14	учебни и научно-изследователски разходи и книги за библиотеките	126	17 000	0	17 126	0	9 180	0	9 180	364	0	0	364	364	0	0	364
10 15	материали	69 032	238 100	3 000	310 132	268 257	163 500	0	431 757	59 020	0	3 000	62 020	327 277	163 500	3 000	493 777
10 16	вода, горива и енергия	71 500	280 200	14 000	365 700	303 580	261 500	0	565 080	22 420	0	16 000	38 420	328 000	261 500	16 000	603 500
10 20	разходи за външни услуги	72 303	642 512	3 000	717 815	193 800	188 165	0	381 965	49 319	0	1 000	50 319	243 119	188 165	1 000	432 284
10 30	текущ ремонт	400	417 473	0	417 873	7 091	721 000	0	728 091	0	0	0	0	7 091	721 000	0	728 091
10 51	командировки в страната	5 500	7 400	0	12 900	2 000	3 500	0	5 500	2 000	0	0	2 000	4 000	3 500	0	7 500
10 52	краткосрочни командировки в чужбина	2 000	0	0	2 000	0	0	0	0	0	0	0	0	0	0	0	0
10 62	разходи за застраховки	0	1 500	0	1 500	0	1 000	0	1 000	0	0	0	0	1 000	0	0	1 000
10 92	разходи за договорни санкции и неустойки, съдебни обезщетения и разноски	950	2 100	0	3 050	0	2 000	0	2 000	0	0	0	0	0	2 000	0	2 000
10 98	други разходи, неклассифицирани в другите параграфи и подпараграфи	24 738	2 700	0	27 438	0	2 700	0	2 700	51 407	0	0	51 407	51 407	2 700	0	54 107
19 00	Платени данъци, такси и административни санкции	0	16 200	0	16 200	0	16 000	0	16 000	0	0	0	0	0	16 000	0	16 000
19 01	платени държавни данъци, такси, наказателни лихви и административни санкции	0	1 200	0	1 200	0	1 000	0	1 000	0	0	0	0	0	1 000	0	1 000

ОБЩИНА ПЛОВДИВ
БЮДЖЕТ 2022 ГОДИНА
РАЗХОДИ
РАЙОН "ЗАПАДЕН"

/в лева/

№	НАИМЕНОВАНИЕ НА ФУНКЦИИ, ДЕЙНОСТИ И ПАРАГРАФИ РАЙОН "ЗАПАДЕН"	Бюджет 2021 г. с преходен остатък от 2020 г.				Бюджет 2022 г. без преходен остатък				Разпределение на средствата от преходния остатък от 2021 г.				Бюджет 2022 г. с преходен остатък от 2021 г.			
		делегирани от държавата дейности	местни дейности	дофинансиране на ДДД	Общо	делегирани от държавата дейности	местни дейности	дофинансиране на ДДД	Общо	делегирани от държавата дейности	местни дейности	дофинансиране на ДДД	Общо	делегирани от държавата дейности	местни дейности	дофинансиране на ДДД	Общо
1	2	3	4	5	6	7	8	9	10	11	12	13	14	15	16	17	18
19 81	платени общински данъци, такси, наказателни лихви и административни санкции	0	15 000	0	15 000	0	15 000	0	15 000	0	0	0	0	0	15 000	0	15 000
42 00	Текущи трансфери, обезщетения и помощи за домакинствата	0	128 186	0	128 186	0	127 187	0	127 187	0	0	0	0	0	127 187	0	127 187
42 14	обезщетения и помощи по решение на общинския съвет	0	128 186	0	128 186	0	127 187	0	127 187	0	0	0	0	0	127 187	0	127 187
	ВСИЧКО РАЗХОДИ	7 576 673	2 591 991	30 000	10 198 664	9 097 649	2 156 608	15 586	11 269 843	555 951	0	30 000	585 951	9 653 600	2 156 608	45 586	11 855 794
51 00	Основен ремонт на дълготрайни материални активи	0	960 000	0	960 000	0	35 400	0	35 400	0	0	0	0	0	35 400	0	35 400
52 00	Придобиване на дълготрайни материални активи	17 920	290 000	0	307 920	0	626 500	0	626 500	0	115 530	0	115 530	0	742 030	0	742 030
52 01	придобиване на компютри и хардуер	0	10 000	0	10 000	0	10 000	0	10 000	0	0	0	0	0	10 000	0	10 000
52 02	придобиване на сгради	0	35 000	0	35 000	0	103 000	0	103 000	0	21 000	0	21 000	0	124 000	0	124 000
52 03	придобиване на друго оборудване, машини и съоръжения	0	0	0	0	0	2 500	0	2 500	0	0	0	0	0	2 500	0	2 500
52 05	придобиване на стопански инвентар	17 920	0	0	17 920	0	11 000	0	11 000	0	0	0	0	0	11 000	0	11 000
52 06	изграждане на инфраструктурни обекти	0	245 000	0	245 000	0	500 000	0	500 000	0	94 530	0	94 530	0	594 530	0	594 530
53 00	Придобиване на нематериални дълготрайни активи	0	6 000	0	6 000	0	0	0	0	0	1 200	0	1 200	0	1 200	0	1 200
53 09	придобиване на други нематериални дълготрайни активи	0	6 000	0	6 000	0	0	0	0	0	1 200	0	1 200	0	1 200	0	1 200
	ВСИЧКО КАПИТАЛОВИ РАЗХОДИ	17 920	1 256 000	0	1 273 920	0	661 900	0	661 900	0	116 730	0	116 730	0	778 630	0	778 630
	ВСИЧКО РАЗХОДИ ПО БЮДЖЕТА	7 594 593	3 847 991	30 000	11 472 584	9 097 649	2 818 508	15 586	11 931 743	555 951	116 730	30 000	702 681	9 653 600	2 935 238	45 586	12 634 424
	I. ОБЩИ ДЪРЖАВНИ СЛУЖБИ РЕКАПИТУЛАЦИЯ	689 165	200 000	0	889 165	636 099	262 700	15 586	914 385	115 970	0	0	115 970	752 069	262 700	15 586	1 030 355
01 00	Заплати и възнаграждения за персонала, нает по трудови и служебни правоотношения	477 285	0	0	477 285	494 470	0	0	494 470	27 258	0	0	27 258	521 728	0	0	521 728
01 01	заплати и възнаграждения на персонала нает по трудови правоотношения	164 928	0	0	164 928	170 446	0	0	170 446	9 700	0	0	9 700	180 146	0	0	180 146
01 02	заплати и възнаграждения на персонала нает по служебни правоотношения	312 357	0	0	312 357	324 024	0	0	324 024	17 558	0	0	17 558	341 582	0	0	341 582
02 00	Други възнаграждения и плащания за персонала	66 159	0	0	66 159	1 693	0	14 731	16 424	60 226	0	0	60 226	61 919	0	14 731	76 650
02 01	за нещатен персонал нает по трудови правоотношения	226	0	0	226	0	0	0	0	226	0	0	226	226	0	0	226
02 02	за персонала по извънтрудови правоотношения	20 000	0	0	20 000	0	0	0	0	20 000	0	0	20 000	20 000	0	0	20 000
02 05	изплатени суми от СБКО, за облекло и други на персонала, с характер на възнаграждение	20 933	0	0	20 933	1 693	0	14 731	16 424	0	0	0	0	1 693	0	14 731	16 424
02 08	обезщетения за персонала, с характер на възнаграждение	25 000	0	0	25 000	0	0	0	0	40 000	0	0	40 000	40 000	0	0	40 000
05 00	Задължителни осигурителни вноски от работодатели	145 721	0	0	145 721	139 936	0	855	140 791	28 486	0	0	28 486	168 422	0	855	169 277
05 51	осигурителни вноски от работодатели за Държавното обществено осигуряване (ДОО)	146 977	0	0	110 477	105 805	0	642	106 447	21 920	0	0	21 920	127 725	0	642	128 367
05 60	здравноосигурителни вноски от работодатели	35 244	0	0	35 244	34 131	0	213	34 344	6 566	0	0	6 566	40 697	0	213	40 910
10 00	Издръжка	0	188 000	0	188 000	0	250 700	0	250 700	0	0	0	0	0	250 700	0	250 700
10 15	материали	0	55 300	0	55 300	0	66 000	0	66 000	0	0	0	0	66 000	0	66 000	
10 16	вода, горива и енергия	0	40 000	0	40 000	0	70 000	0	70 000	0	0	0	0	70 000	0	70 000	
10 20	разходи за външни услуги	0	75 000	0	75 000	0	97 000	0	97 000	0	0	0	0	97 000	0	97 000	
10 30	текущ ремонт	0	10 000	0	10 000	0	10 000	0	10 000	0	0	0	0	10 000	0	10 000	

ОБЩИНА ПЛОВДИВ
БЮДЖЕТ 2022 ГОДИНА
РАЗХОДИ
РАЙОН "ЗАПАДЕН"

/в лева/

№	НАИМЕНОВАНИЕ НА ФУНКЦИИ, ДЕЙНОСТИ И ПАРАГРАФИ РАЙОН "ЗАПАДЕН"	Бюджет 2021 г. с преходен остатък от 2020 г.				Бюджет 2022 г. без преходен остатък				Разпределение на средствата от преходния остатък от 2021 г.				Бюджет 2022 г. с преходен остатък от 2021 г.			
		делегирани от държавата дейности	местни дейности	дофинансирани на ДДД	Общо	делегирани от държавата дейности	местни дейности	дофинансирани на ДДД	Общо	делегирани от държавата дейности	местни дейности	дофинансирани на ДДД	Общо	делегирани от държавата дейности	местни дейности	дофинансирани на ДДД	Общо
1	2	3	4	5	6	7	8	9	10	11	12	13	14	15	16	17	18
10 51	командировки в страната	0	2 000	0	2 000	0	2 000	0	2 000	0	0	0	0	0	0	0	2 000
10 62	разходи за застраховки	0	1 000	0	1 000	0	1 000	0	1 000	0	0	0	0	0	0	0	1 000
10 92	разходи за договорни санкции и неустойки, съдебни обезщетения и разноски	0	2 000	0	2 000	0	2 000	0	2 000	0	0	0	0	0	0	0	2 000
10 98	други разходи, неklasифицирани в другите параграфи и подпараграфи	0	2 700	0	2 700	0	2 700	0	2 700	0	0	0	0	0	0	0	2 700
19 00	Платени данъци, такси и административни санкции	0	2 000	0	2 000	0	2 000	0	2 000	0	0	0	0	0	0	0	2 000
19 01	платени държавни данъци, такси, наказателни лихви и административни санкции	0	1 000	0	1 000	0	1 000	0	1 000	0	0	0	0	0	0	0	1 000
19 81	платени общински данъци, такси, наказателни лихви и административни санкции	0	1 000	0	1 000	0	1 000	0	1 000	0	0	0	0	0	0	0	1 000
	ВСИЧКО РАЗХОДИ	689 165	190 000	0	879 165	636 099	252 700	15 586	904 385	115 970	0	0	115 970	752 069	262 700	15 586	1 020 355
52 00	Придобиване на дълготрайни материални активи	0	10 000	0	10 000	0	10 000	0	10 000	0	0	0	0	0	0	0	10 000
52 01	придобиване на компютри и хардуер	0	10 000	0	10 000	0	10 000	0	10 000	0	0	0	0	0	0	0	10 000
	ВСИЧКО КАПИТАЛОВИ РАЗХОДИ	0	10 000	0	10 000	0	10 000	0	10 000	0	0	0	0	0	0	0	10 000
	ВСИЧКО РАЗХОДИ ПО БЮДЖЕТА	689 165	200 000	0	889 165	636 099	262 700	15 586	914 385	115 970	0	0	115 970	752 069	262 700	15 586	1 030 355
	<i>Д-ст 117 - Държавни и общински служби и дейности по изборите</i>	226	0	0	226	0	0	0	0	226	0	0	226	226	0	0	226
02 00	Други възнаграждения и плащания за персонала	226	0	0	226	0	0	0	0	226	0	0	226	226	0	0	226
02 01	за нещатен персонал нает по трудови правоотношения	226	0	0	226	0	0	0	0	226	0	0	226	226	0	0	226
	ВСИЧКО РАЗХОДИ	226	0	0	226	0	0	0	0	226	0	0	226	226	0	0	226
	ВСИЧКО РАЗХОДИ ПО БЮДЖЕТА	226	0	0	226	0	0	0	0	226	0	0	226	226	0	0	226
	<i>Д-ст 122 -Общинска администрация</i>	688 939	200 000	0	888 939	636 099	262 700	15 586	914 385	115 744	0	0	115 744	751 843	262 700	15 586	1 030 129
01 00	Заплати и възнаграждения за персонала, нает по трудови и служебни правоотношения	477 285	0	0	477 285	494 470	0	0	494 470	27 258	0	0	27 258	521 728	0	0	521 728
01 01	заплати и възнаграждения на персонала нает по трудови правоотношения	164 928	0	0	164 928	170 446	0	0	170 446	9 700	0	0	9 700	180 146	0	0	180 146
01 02	заплати и възнаграждения на персонала нает по служебни правоотношения	312 357	0	0	312 357	324 024	0	0	324 024	17 558	0	0	17 558	341 582	0	0	341 582
02 00	Други възнаграждения и плащания за персонала	65 933	0	0	65 933	1 693	0	14 731	16 424	60 000	0	0	60 000	61 693	0	14 731	76 424
02 02	за персонала по извънтрудови правоотношения	20 000	0	0	20 000	0	0	0	0	20 000	0	0	20 000	20 000	0	0	20 000
02 05	изплатени суми от СБКО, за облекло и други на персонала, с характер на възнаграждение	20 933	0	0	20 933	1 693	0	14 731	16 424	0	0	0	1 693	0	14 731	0	18 424
02 08	обезщетения за персонала, с характер на възнаграждение	25 000	0	0	25 000	0	0	0	0	40 000	0	0	40 000	40 000	0	0	40 000
05 00	Задължителни осигурителни вноски от работодатели	145 721	0	0	145 721	139 936	0	855	140 791	28 486	0	0	28 486	168 422	0	855	169 277
05 51	осигурителни вноски от работодатели за Държавното обществено осигуряване (ДОО)	110 477	0	0	110 477	105 805	0	642	106 447	21 920	0	0	21 920	127 725	0	642	128 367
05 60	здравноосигурителни вноски от работодатели	35 244	0	0	35 244	34 131	0	213	34 344	6 566	0	0	6 566	40 697	0	213	40 910
10 00	Издръжка	0	188 000	0	188 000	0	250 700	0	250 700	0	0	0	0	0	0	250 700	250 700
10 15	материали	0	55 300	0	55 300	0	66 000	0	66 000	0	0	0	0	0	0	66 000	66 000
10 16	вода, горива и енергия	0	40 000	0	40 000	0	70 000	0	70 000	0	0	0	0	0	0	70 000	70 000

ОБЩИНА ПЛОВДИВ

БЮДЖЕТ 2022 ГОДИНА
РАЗХОДИ

РАЙОН "ЗАПАДЕН"

/в лева/

№	НАИМЕНОВАНИЕ НА ФУНКЦИИ, ДЕЙНОСТИ И ПАРАГРАФИ РАЙОН "ЗАПАДЕН"	Бюджет 2021 г. с преходен остатък от 2020 г.				Бюджет 2022 г. без преходен остатък				Разпределение на средствата от преходния остатък от 2021 г.				Бюджет 2022 г. с преходен остатък от 2021 г.			
		делегирани от държавата дейности	местни дейности	дофинансира не на ДДД	Общо	делегирани от държавата дейности	местни дейности	дофинансира не на ДДД	Общо	делегирани от държавата дейности	местни дейности	дофинансира не на ДДД	Общо	делегирани от държавата дейности	местни дейности	дофинансира не на ДДД	Общо
1	2	3	4	5	6	7	8	9	10	11	12	13	14	15	16	17	18
10 20	разходи за външни услуги		75 000		75 000		97 000		97 000				0	0	97 000	0	97 000
10 30	текущ ремонт		10 000		10 000		10 000		10 000				0	0	10 000	0	10 000
10 51	командировки в страната		2 000		2 000		2 000		2 000				0	0	2 000	0	2 000
10 62	разходи за застраховки		1 000		1 000		1 000		1 000				0	0	1 000	0	1 000
10 92	разходи за договорни санкции и неустойки, съдебни обезщетения и разноски		2 000		2 000		2 000		2 000				0	0	2 000	0	2 000
10 98	други разходи, неklasифицирани в другите параграфи и подпараграфи		2 700		2 700		2 700		2 700				0	0	2 700	0	2 700
19 00	Платени данъци, такси и административни санкции	0	2 000	0	2 000	0	2 000	0	2 000	0	0	0	0	0	2 000	0	2 000
19 01	платени държавни данъци, такси, наказателни лихви и административни санкции		1 000		1 000		1 000		1 000				0	0	1 000	0	1 000
19 81	платени общински данъци, такси, наказателни лихви и административни санкции		1 000		1 000		1 000		1 000				0	0	1 000	0	1 000
	ВСИЧКО РАЗХОДИ	688 939	190 000	0	878 939	636 099	252 700	15 586	904 385	115 744	0	0	115 744	751 843	252 700	15 586	1 020 129
52 00	Придобиване на дълготрайни материални активи	0	10 000	0	10 000	0	10 000	0	10 000	0	0	0	0	0	10 000	0	10 000
52 01	придобиване на компютри и хардуер		10 000		10 000		10 000		10 000				0	0	10 000	0	10 000
	ВСИЧКО КАПИТАЛОВИ РАЗХОДИ	0	10 000	0	10 000	0	10 000	0	10 000	0	0	0	0	0	10 000	0	10 000
	ВСИЧКО РАЗХОДИ ПО БЮДЖЕТА	688 939	200 000	0	888 939	636 099	262 700	15 586	914 385	115 744	0	0	115 744	751 843	262 700	15 586	1 030 129
	II. ОТБРАНА И СИГУРНОСТ РЕКАПИТУЛАЦИЯ	114 013	0	0	114 013	120 077	0	0	120 077	30 129	0	0	30 129	150 206	0	0	150 206
01 00	Заплати и възнаграждения за персонала, нает по трудови и служебни правоотношения	52 800	0	0	52 800	62 760	0	0	62 760	0	0	0	0	62 760	0	0	62 760
01 01	заплати и възнаграждения на персонала нает по трудови правоотношения	52 800	0	0	52 800	62 760	0	0	62 760	0	0	0	0	62 760	0	0	62 760
02 00	Други възнаграждения и плащания за персонала	20 584	0	0	20 584	31 980	0	0	31 980	40	0	0	40	32 020	0	0	32 020
02 02	за персонала по извънтрудови правоотношения	17 400	0	0	17 400	28 887	0	0	28 887	0	0	0	0	28 887	0	0	28 887
02 05	изплатени суми от СБКО, за облекло и други на персонала, с характер на възнаграждение	3 184	0	0	3 184	3 093	0	0	3 093	40	0	0	40	3 133	0	0	3 133
05 00	Задължителни осигурителни вноски от работодатели	13 859	0	0	13 859	3 422	0	0	3 422	12 353	0	0	12 353	15 775	0	0	15 775
05 51	осигурителни вноски от работодатели за Държавното обществено осигуряване (ДОО)	10 413	0	0	10 413	2 382	0	0	2 382	9 281	0	0	9 281	11 663	0	0	11 663
05 60	здрaвноосигурителни вноски от работодатели	3 446	0	0	3 446	1 040	0	0	1 040	3 072	0	0	3 072	4 112	0	0	4 112
10 00	Издръжка	26 770	0	0	26 770	21 915	0	0	21 915	17 736	0	0	17 736	39 651	0	0	39 651
10 15	материали	6 000	0	0	6 000	8 324	0	0	8 324	5 871	0	0	5 871	14 195	0	0	14 195
10 16	вода, горива и енергия	1 800	0	0	1 500	5 300	0	0	5 300	5 000	0	0	5 000	10 300	0	0	10 300
10 20	разходи за външни услуги	15 500	0	0	15 500	6 200	0	0	6 200	5 500	0	0	5 500	11 700	0	0	11 700
10 30	текущ ремонт	400	0	0	400	2 091	0	0	2 091	0	0	0	0	2 091	0	0	2 091
10 51	командировки в страната	3 000	0	0	3 000	0	0	0	0	1 000	0	0	1 000	0	0	1 000	
10 98	други разходи, неklasифицирани в другите параграфи и подпараграфи	0	0	0	370	0	0	0	0	365	0	0	365	365	0	0	365
	ВСИЧКО РАЗХОДИ	114 013	0	0	114 013	120 077	0	0	120 077	30 129	0	0	30 129	150 206	0	0	150 206
	ВСИЧКО РАЗХОДИ ПО БЮДЖЕТА	114 013	0	0	114 013	120 077	0	0	120 077	30 129	0	0	30 129	150 206	0	0	150 206
	Д-ст 239 - Други дейности по вътрешната сигурност	41 260	0	0	41 260	45 983	0	0	45 983	4 371	0	0	4 371	50 354	0	0	50 354

ОБЩИНА ПЛОВДИВ
 БЮДЖЕТ 2022 ГОДИНА
 РАЗХОДИ
 РАЙОН "ЗАПАДЕН"

/в лева/

№	НАИМЕНОВАНИЕ НА ФУНКЦИИ, ДЕЙНОСТИ И ПАРАГРАФИ РАЙОН "ЗАПАДЕН"	Бюджет 2021 г. с преходен остатък от 2020 г.				Бюджет 2022 г. без преходен остатък				Разпределение на средствата от преходния остатък от 2021 г.				Бюджет 2022 г. с преходен остатък от 2021 г.			
		делегиран от държавата дейности	местни дейности	дофинансиране на ДДД	Общо	делегиран от държавата дейности	местни дейности	дофинансиране на ДДД	Общо	делегиран от държавата дейности	местни дейности	дофинансиране на ДДД	Общо	делегиран от държавата дейности	местни дейности	дофинансиране на ДДД	Общо
1	2	3	4	5	6	7	8	9	10	11	12	13	14	15	16	17	18
02 00	Други възнаграждения и плащания за персонала	17 400	0	0	17 400	28 887	0	0	28 887	0	0	0	0	28 887	0	0	28 887
02 02	за персонала по извънтрудови правоотношения	17 400			17 400	28 887			28 887				0	28 887	0	0	28 887
05 00	Задължителни осигурителни вноски от работодатели	3 360	0	0	3 360	3 422	0	0	3 422	0	0	0	0	3 422	0	0	3 422
05 51	осигурителни вноски от работодатели за Държавното обществено осигуряване (ДОО)	2 525			2 525	2 382			2 382				0	2 382	0	0	2 382
05 60	здравноосигурителни вноски от работодатели	835			835	1 040			1 040				0	1 040	0	0	1 040
10 00	Издръжка	20 500	0	0	20 500	13 674	0	0	13 674	4 371	0	0	4 371	18 045	0	0	18 045
10 15	материали	5 000			5 000	6 174			6 174	1 871			1 871	8 045	0	0	8 045
10 16	вода, горива и енергия				0	3 000			3 000				0	3 000	0	0	3 000
10 20	разходи за външни услуги	12 500			12 500	4 500			4 500	1 500			1 500	6 000	0	0	6 000
10 51	командировки в страната	3 000			3 000				0	1 000			1 000	1 000	0	0	1 000
	ВСИЧКО РАЗХОДИ	41 260	0	0	41 260	45 983	0	0	45 983	4 371	0	0	4 371	50 354	0	0	50 354
	ВСИЧКО РАЗХОДИ ПО БЮДЖЕТА	41 260	0	0	41 260	45 983	0	0	45 983	4 371	0	0	4 371	50 354	0	0	50 354
	<i>Д-ст 282 - Отбранително-мобилизационна подготовка, поддържане на запаси и мощности</i>	72 753	0	0	72 753	74 094	0	0	74 094	25 758	0	0	25 758	99 852	0	0	99 852
01 00	Заплати и възнаграждения за персонала, нает по трудови и служебни правоотношения	52 800	0	0	52 800	62 760	0	0	62 760	0	0	0	0	62 760	0	0	62 760
01 01	заплати и възнаграждения на персонала нает по трудови правоотношения	52 800			52 800	62 760			62 760				0	62 760	0	0	62 760
02 00	Други възнаграждения и плащания за персонала	3 184	0	0	3 184	3 093	0	0	3 093	40	0	0	40	3 133	0	0	3 133
02 05	изплатени суми от СБКО, за облекло и други на персонала, с характер на възнаграждение	3 184			3 184	3 093			3 093	40			40	3 133	0	0	3 133
05 00	Задължителни осигурителни вноски от работодатели	10 499	0	0	10 499	0	0	0	0	12 353	0	0	12 353	12 353	0	0	12 353
05 51	осигурителни вноски от работодатели за Държавното обществено осигуряване (ДОО)	7 888			7 888				0	9 281			9 281	9 281	0	0	9 281
05 60	здравноосигурителни вноски от работодатели	2 611			2 611	8 241			8 241	3 072			3 072	3 072	0	0	3 072
10 00	Издръжка	6 270	0	0	6 270	8 241	0	0	8 241	13 366	0	0	13 366	21 606	0	0	21 606
10 15	материали	1 000			1 000	2 150			2 150	4 000			4 000	6 150	0	0	6 150
10 16	вода, горива и енергия	1 500			1 500	2 300			2 300	5 000			5 000	7 300	0	0	7 300
10 20	разходи за външни услуги	3 000			3 000	1 700			1 700	4 000			4 000	5 700	0	0	5 700
10 30	текущ ремонт	400			400	2 091			2 091				0	2 091	0	0	2 091
10 98	други разходи, неklasифицирани в другите параграфи и подпараграфи	370			370				0	365			365	365	0	0	365
	ВСИЧКО РАЗХОДИ	72 753	0	0	72 753	74 094	0	0	74 094	25 758	0	0	25 758	99 852	0	0	99 852
	ВСИЧКО РАЗХОДИ ПО БЮДЖЕТА	72 753	0	0	72 753	74 094	0	0	74 094	25 758	0	0	25 758	99 852	0	0	99 852
	III. ОБРАЗОВАНИЕ РЕКАПИТУЛАЦИЯ	4 957 719	862 710	30 000	5 850 429	6 007 359	586 293	0	6 593 652	387 641	0	30 000	417 641	6 395 000	586 293	30 000	7 011 293
01 00	Заплати и възнаграждения за персонала, нает по трудови и служебни правоотношения	3 503 470	63 996	0	3 567 466	3 893 200	68 793	0	3 961 993	98 370	0	0	98 370	3 991 570	68 793	0	4 060 363
01 01	заплати и възнаграждения на персонала нает по трудови правоотношения	3 503 470	63 996	0	3 567 466	3 893 200	68 793	0	3 961 993	98 370	0	0	98 370	3 991 570	68 793	0	4 060 363
02 00	Други възнаграждения и плащания за персонала	228 690	6 660	0	235 350	233 825	7 200	0	241 025	24 330	0	0	24 330	258 155	7 200	0	265 355

ОБЩИНА ПЛОВДИВ
БЮДЖЕТ 2022 ГОДИНА
РАЗХОДИ
РАЙОН "ЗАПАДЕН"

/в лева/

§§	НАИМЕНОВАНИЕ НА ФУНКЦИИ, ДЕЙНОСТИ И ПАРАГРАФИ РАЙОН "ЗАПАДЕН"	Бюджет 2021 г. с преходен остатък от 2020 г.				Бюджет 2022 г. без преходен остатък				Разпределение на средствата от преходния остатък от 2021 г.				Бюджет 2022 г. с преходен остатък от 2021 г.			
		делегирани от държавата дейности	местни дейности	дофинансирани на ДДД	Общо	делегирани от държавата дейности	местни дейности	дофинансирани на ДДД	Общо	делегирани от държавата дейности	местни дейности	дофинансирани на ДДД	Общо	делегирани от държавата дейности	местни дейности	дофинансирани на ДДД	Общо
1	2	3	4	5	6	7	8	9	10	11	12	13	14	15	16	17	18
02 02	за персонала по извънтрудови правоотношения	870	0	0	870	3 125	0	0	3 125	970	0	0	970	4 095	0	0	4 095
02 05	изплатени суми от СБКО, за облекло и други на персонала, с характер на възнаграждение	123 560	4 660	0	128 220	133 700	5 200	0	138 900	11 590	0	0	11 590	145 290	5 200	0	150 490
02 08	обезщетения за персонала, с характер на възнаграждение	77 080	2 000	0	79 080	62 000	2 000	0	64 000	7 090	0	0	7 090	69 090	2 000	0	71 090
02 09	други плащания и възнаграждения	27 180	0	0	27 180	35 000	0	0	35 000	4 680	0	0	4 680	39 680	0	0	39 680
05 00	Задължителни осигурителни вноски от работодатели	830 380	12 754	0	843 134	883 596	14 700	0	898 296	47 090	0	0	47 090	930 686	14 700	0	945 386
05 51	осигурителни вноски от работодатели за Държавното обществено осигуряване (ДОО)	414 380	8 024	0	422 404	461 496	8 900	0	470 396	12 570	0	0	12 570	474 066	8 900	0	482 966
05 52	осигурителни вноски от работодатели за Учителския пенсионен фонд (УчПФ)	130 850	0	0	130 850	115 600	0	0	115 600	20 090	0	0	20 090	135 690	0	0	135 690
05 60	здравноосигурителни вноски от работодатели	183 030	3 080	0	186 110	199 600	3 700	0	203 300	6 060	0	0	6 060	205 660	3 700	0	209 360
05 80	вноски за допълнително задължително осигуряване от работодатели	102 120	1 650	0	103 770	106 900	2 100	0	109 000	8 370	0	0	8 370	115 270	2 100	0	117 370
10 00	Издържка	395 179	779 300	30 000	1 204 479	996 738	412 600	0	1 409 338	217 851	0	30 000	247 851	1 214 589	412 600	30 000	1 657 189
10 11	храна	194 785	317 000	10 000	521 785	318 981	150 000	0	468 981	63 191	0	10 000	73 191	382 172	150 000	10 000	542 172
10 13	постелен инвентар и облекло	7 620	22 800	0	30 420	25 950	9 920	0	35 870	1 240	0	0	1 240	27 190	9 920	0	37 110
10 14	учебни и научно-изследователски разходи и книги за библиотеките	126	17 000	0	17 126	0	9 180	0	9 180	364	0	0	364	964	9 180	0	9 544
10 15	материали	50 030	118 300	3 000	171 330	237 527	42 000	0	279 527	45 964	0	3 000	48 964	283 491	42 000	3 000	328 491
10 16	вода, горива и енергия	70 000	189 200	14 000	273 200	256 280	146 000	0	402 280	17 420	0	16 000	33 420	273 700	146 000	16 000	435 700
10 20	разходи за външни услуги	42 800	110 500	3 000	156 300	156 000	54 000	0	210 000	37 630	0	1 000	38 630	193 630	54 000	1 000	248 630
10 51	командировки в страната	2 500	4 400	0	6 900	2 000	1 500	0	3 500	1 000	0	0	1 000	3 000	1 500	0	4 500
10 52	краткосрочни командировки в чужбина	2 000	0	0	2 000	0	0	0	0	0	0	0	0	0	0	0	0
10 92	разходи за договорни санкции и неустойки, съдебни обезщетения и разноски	950	100	0	1 050	0	0	0	0	0	0	0	0	0	0	0	0
10 98	други разходи, неklasифицирани в другите параграфи и подпараграфи	24 368	0	0	24 368	0	0	0	0	51 042	0	0	51 042	51 042	0	0	51 042
	ВСИЧКО РАЗХОДИ	4 957 719	862 710	30 000	5 850 429	6 007 359	603 293	0	6 510 652	387 641	0	30 000	417 641	6 395 000	503 293	30 000	6 928 293
52 00	Придобиване на дълготрайни материални активи	0	0	0	0	0	83 000	0	83 000	0	0	0	0	0	83 000	0	83 000
52 02	придобиване на сгради	0	0	0	0	0	83 000	0	83 000	0	0	0	0	0	83 000	0	83 000
	ВСИЧКО КАПИТАЛОВИ РАЗХОДИ	0	0	0	0	0	83 000	0	83 000	0	0	0	0	0	83 000	0	83 000
	ВСИЧКО РАЗХОДИ ПО БЮДЖЕТА	4 957 719	862 710	30 000	5 850 429	6 007 359	586 293	0	6 593 652	387 641	0	30 000	417 641	6 395 000	586 293	30 000	7 011 293
	<i>Д-ст 311 - Детски градини</i>	4 792 781	771 000	0	5 563 781	5 896 900	485 300	0	6 382 200	378 237	0	0	378 237	6 275 137	485 300	0	6 760 437
01 00	Залплати и възнаграждения за персонала, нает по трудови и служебни правоотношения	3 387 670	0	0	3 387 670	3 816 200	0	0	3 816 200	98 370	0	0	98 370	3 914 570	0	0	3 914 570
01 01	залплати и възнаграждения на персонала нает по трудови правоотношения	3 387 670	0	0	3 387 670	3 816 200	0	0	3 816 200	98 370	0	0	98 370	3 914 570	0	0	3 914 570
02 00	Други възнаграждения и плащания за персонала	224 520	0	0	224 520	229 125	0	0	229 125	24 330	0	0	24 330	253 455	0	0	253 455
02 02	за персонала по извънтрудови правоотношения	870	0	0	870	3 125	0	0	3 125	970	0	0	970	4 095	0	0	4 095
02 05	изплатени суми от СБКО, за облекло и други на персонала, с характер на възнаграждение	121 520	0	0	121 520	130 000	0	0	130 000	11 590	0	0	11 590	141 590	0	0	141 590
02 08	обезщетения за персонала, с характер на възнаграждение	77 080	0	0	77 080	62 000	0	0	62 000	7 090	0	0	7 090	69 090	0	0	69 090
02 09	други плащания и възнаграждения	28 050	0	0	28 050	34 000	0	0	34 000	4 680	0	0	4 680	38 680	0	0	38 680

ОБЩИНА ПЛОВДИВ

БЮДЖЕТ 2022 ГОДИНА
РАЗХОДИ

РАЙОН "ЗАПАДЕН"

/в лева/

§§	НАИМЕНОВАНИЕ НА ФУНКЦИИ, ДЕЙНОСТИ И ПАРАГРАФИ РАЙОН "ЗАПАДЕН"	Бюджет 2021 г. с преходен остатък от 2020 г.				Бюджет 2022 г. без преходен остатък				Разпределение на средствата от преходния остатък от 2021 г.				Бюджет 2022 г. с преходен остатък от 2021 г.			
		делегирани от държавата дейности	местни дейности	дофинансиране на ДДД	Общо	делегирани от държавата дейности	местни дейности	дофинансиране на ДДД	Общо	делегирани от държавата дейности	местни дейности	дофинансиране на ДДД	Общо	делегирани от държавата дейности	местни дейности	дофинансиране на ДДД	Общо
1	2	3	4	5	6	7	8	9	10	11	12	13	14	15	16	17	18
05 00	Задължителни осигурителни вноски от работодатели	801 130	0	0	801 130	866 100	0	0	866 100	45 990	0	0	45 990	912 090	0	0	912 090
05 51	осигурителни вноски от работодатели за Държавното обществено осигуряване (ДОО)	398 010			398 010	452 100			452 100	12 570			12 570	464 670	0	0	464 670
05 52	осигурителни вноски от работодатели за Учителския пенсионен фонд (УчПФ)	126 920			126 920	113 400			113 400	18 990			18 990	132 390	0	0	132 390
05 60	здравноосигурителни вноски от работодатели	177 800			177 800	195 900			195 900	6 060			6 060	201 960	0	0	201 960
05 80	вноски за допълнително задължително осигуряване от работодатели	98 400			98 400	104 700			104 700	8 370			8 370	113 070	0	0	113 070
10 00	Издръжка	379 461	771 000	0	1 150 461	985 475	402 300	0	1 387 775	208 547	0	0	209 547	1 195 022	402 300	0	1 597 322
10 11	храна	192 697	317 000		509 697	317 525	150 000		467 525	63 191			63 191	380 716	150 000	0	530 716
10 13	постелен инвентар и облекло	7 620	22 800		30 420	25 950	9 920		35 870	1 240			1 240	27 190	9 920	0	37 110
10 14	учебни и научно-изследователски разходи и книги за библиотеките	126	17 000		17 126		9 180		9 180	364			364	364	9 180	0	9 544
10 15	материали	36 400	116 000		152 400	230 000	40 000		270 000	45 300			45 300	275 300	40 000	0	315 300
10 16	вода, горива и енергия	70 000	188 000		258 000	255 000	142 000		397 000	17 420			17 420	272 420	142 000	0	414 420
10 20	разходи за външни услуги	42 800	106 000		148 800	155 000	50 000		205 000	37 630			37 630	192 630	50 000	0	242 630
10 51	командировки в страната	2 500	4 100		6 600	2 000	1 200		3 200	1 000			1 000	3 000	1 200	0	4 200
10 52	краткосрочни командировки в чужбина	2 000			2 000				0	0			0	0	0	0	0
10 92	разходи за договорни санкции и неустойки, съдебни обезщетения и разноски	950	100		1 050				0	0			0	0	0	0	0
10 98	други разходи, неklasифицирани в другите параграфи и подпараграфи	24 368			24 368				0	43 402			43 402	43 402	0	0	43 402
	ВСИЧКО РАЗХОДИ	4 792 781	771 000	0	5 563 781	5 896 900	402 300	0	6 299 200	378 237	0	0	378 237	6 275 137	402 300	0	6 677 437
52 00	Придобиване на дълготрайни материални активи	0	0	0	0	0	83 000	0	83 000	0	0	0	0	0	83 000	0	83 000
52 02	придобиване на сгради	0	0	0	0	0	83 000	0	83 000	0	0	0	0	0	83 000	0	83 000
	ВСИЧКО КАПИТАЛОВИ РАЗХОДИ	0	0	0	0	0	83 000	0	83 000	0	0	0	0	0	83 000	0	83 000
	ВСИЧКО РАЗХОДИ ПО БЮДЖЕТА	4 792 781	771 000	0	5 563 781	5 896 900	485 300	0	6 382 200	378 237	0	0	378 237	6 275 137	485 300	0	6 760 437
	<i>Д-ст 312 - Специални групи в детски градини за деца със СОП</i>	151 308	0	30 000	181 308	103 932	0	0	103 932	1 100	0	30 000	31 100	105 032	0	30 000	135 032
01 00	Заплати и възнаграждения за персонала, нает по трудови и служебни правоотношения	115 800	0	0	115 800	77 000	0	0	77 000	0	0	0	0	77 000	0	0	77 000
01 01	заплати и възнаграждения на персонала нает по трудови правоотношения	115 800			115 800	77 000			77 000				0	77 000	0	0	77 000
02 00	Други възнаграждения и плащания за персонала	4 170	0	0	4 170	4 700	0	0	4 700	0	0	0	0	4 700	0	0	4 700
02 05	изплатени суми от СБКО, за облекло и други на персонала, с характер на възнаграждение	2 040			2 040	3 700			3 700				0	3 700	0	0	3 700
02 09	други плащания и възнаграждения	2 130			2 130	1 000			1 000				0	1 000	0	0	1 000
05 00	Задължителни осигурителни вноски от работодатели	29 250	0	0	29 250	17 496	0	0	17 496	1 100	0	0	1 100	18 596	0	0	18 596
05 51	осигурителни вноски от работодатели за Държавното обществено осигуряване (ДОО)	16 370			16 370	9 396			9 396				0	9 396	0	0	9 396
05 52	осигурителни вноски от работодатели за Учителския пенсионен фонд (УчПФ)	3 930			3 930	2 200			2 200	1 100			1 100	3 300	0	0	3 300
05 60	здравноосигурителни вноски от работодатели				5 230	3 700			3 700				0	3 700	0	0	3 700
05 80	вноски за допълнително задължително осигуряване от работодатели	3 720			3 720	2 200			2 200				0	2 200	0	0	2 200
10 00	Издръжка	2 088	0	30 000	32 088	4 736	0	0	4 736	0	0	30 000	30 000	4 736	0	30 000	34 736

ОБЩИНА ПЛОВДИВ

БЮДЖЕТ 2022 ГОДИНА
РАЗХОДИ

РАЙОН "ЗАПАДЕН"

/в лева/

§§	НАИМЕНОВАНИЕ НА ФУНКЦИИ, ДЕЙНОСТИ И ПАРАГРАФИ РАЙОН "ЗАПАДЕН"	Бюджет 2021 г. с преходен остатък от 2020 г.				Бюджет 2022 г. без преходен остатък				Разпределение на средствата от преходния остатък от 2021 г.				Бюджет 2022 г. с преходен остатък от 2021 г.			
		делегирани от държавата дейности	местни дейности	дофинансира не на ДДД	Общо	делегирани от държавата дейности	местни дейности	дофинансира не на ДДД	Общо	делегирани от държавата дейности	местни дейности	дофинансира не на ДДД	Общо	делегирани от държавата дейности	местни дейности	дофинансира не на ДДД	Общо
1	2	3	4	5	6	7	8	9	10	11	12	13	14	15	16	17	18
		2 088		10 000	12 088	1 456			1 456			10 000	10 000	1 456	0	10 000	11 456
10 11	храна			3 000	3 000	1 000			1 000			3 000	3 000	1 000	0	3 000	4 000
10 15	материали			14 000	14 000	1 280			1 280			16 000	16 000	1 280	0	16 000	17 280
10 16	вода, горива и енергия			3 000	3 000	1 000			1 000			1 000	1 000	1 000	0	1 000	2 000
10 20	разходи за външни услуги															30 000	135 032
	ВСИЧКО РАЗХОДИ	151 308	0	30 000	181 308	103 932	0	0	103 932	1 100	0	30 000	31 100	105 032	0	30 000	135 032
	ВСИЧКО РАЗХОДИ ПО БЮДЖЕТА	151 308	0	30 000	181 308	103 932	0	0	103 932	1 100	0	30 000	31 100	105 032	0	30 000	135 032
	<i>Д-ст 338 - Ресурсно подпомагане</i>	13 630	0	0	13 630	6 527	0	0	6 527	8 304	0	0	8 304	14 831	0	0	14 831
10 00	Издръжка	13 630	0	0	13 630	6 527	0	0	6 527	8 304	0	0	8 304	14 831	0	0	14 831
10 15	материали	13 630			13 630	6 527			6 527	664			664	7 191	0	0	7 191
10 98	други разходи, неклассифицирани в другите параграфи и подпараграфи				0				0	7 640			7 640	7 640	0	0	7 640
	ВСИЧКО РАЗХОДИ	13 630	0	0	13 630	6 527	0	0	6 527	8 304	0	0	8 304	14 831	0	0	14 831
	ВСИЧКО РАЗХОДИ ПО БЮДЖЕТА	13 630	0	0	13 630	6 527	0	0	6 527	8 304	0	0	8 304	14 831	0	0	14 831
	<i>Д-ст 389 - Други дейности по образованието</i>	0	91 710	0	91 710	0	100 993	0	100 993	0	0	0	0	0	100 993	0	100 993
01 00	Заплати и възнаграждения за персонала, нает по трудови и служебни правоотношения	0	63 996	0	63 996	0	68 793	0	68 793	0	0	0	0	0	68 793	0	68 793
01 01	заплати и възнаграждения на персонала нает по трудови правоотношения		63 996		63 996		68 793		68 793				0	0	68 793	0	68 793
02 00	Други възнаграждения и плащания за персонала	0	6 660	0	6 660	0	7 200	0	7 200	0	0	0	0	0	7 200	0	7 200
02 05	изплатени суми от СБКО, за облекло и други на персонала, с характер на възнаграждение		4 660		4 660		5 200		5 200				0	0	5 200	0	5 200
02 08	обезщетения за персонала, с характер на възнаграждение		2 000		2 000		2 000		2 000				0	0	2 000	0	2 000
05 00	Задължителни осигурителни вноски от работодатели	0	12 754	0	12 754	0	14 700	0	14 700	0	0	0	0	0	14 700	0	14 700
05 51	осигурителни вноски от работодатели за държавното обществено осигуряване (ДОО)		8 024		8 024		8 900		8 900				0	0	8 900	0	8 900
05 60	здравноосигурителни вноски от работодатели		3 080		3 080		3 700		3 700				0	0	3 700	0	3 700
05 80	вноски за допълнително задължително осигуряване от работодатели		1 650		1 650		2 100		2 100				0	0	2 100	0	2 100
10 00	Издръжка	0	8 300	0	8 300	0	10 300	0	10 300	0	0	0	0	0	10 300	0	10 300
10 15	материали		2 300		2 300		2 000		2 000				0	0	2 000	0	2 000
10 16	вода, горива и енергия		1 200		1 200		4 000		4 000				0	0	4 000	0	4 000
10 20	разходи за външни услуги		4 500		4 500		4 000		4 000				0	0	4 000	0	4 000
10 51	командировки в страната		300		300		300		300				0	0	300	0	300
	ВСИЧКО РАЗХОДИ	0	91 710	0	91 710	0	100 993	0	100 993	0	0	0	0	0	100 993	0	100 993
	ВСИЧКО РАЗХОДИ ПО БЮДЖЕТА	0	91 710	0	91 710	0	100 993	0	100 993	0	0	0	0	0	100 993	0	100 993
	IV. ЗДРАВЕСОПАЗВАНЕ РЕКАПИТУЛАЦИЯ	1 833 691	387 886	0	2 221 577	2 334 114	329 087	0	2 663 201	21 837	0	0	21 837	2 355 961	329 087	0	2 685 038
01 00	Заплати и възнаграждения за персонала, нает по трудови и служебни правоотношения	1 400 880	0	0	1 400 880	1 671 954	0	0	1 671 954	0	0	0	0	1 671 954	0	0	1 671 954
01 01	заплати и възнаграждения на персонала нает по трудови правоотношения	1 400 880	0	0	1 400 880	1 671 954	0	0	1 671 954	0	0	0	0	1 671 954	0	0	1 671 954
02 00	Други възнаграждения и плащания за персонала	91 226	0	0	91 226	83 883	0	0	83 883	0	0	0	0	83 883	0	0	83 883
02 05	изплатени суми от СБКО, за облекло и други на персонала, с характер на възнаграждение	91 226	0	0	91 226	83 883	0	0	83 883	0	0	0	0	83 883	0	0	83 883

ОБЩИНА ПЛОВДИВ
БЮДЖЕТ 2022 ГОДИНА
РАЗХОДИ
РАЙОН "ЗАПАДЕН"

/в лева/

№	НАИМЕНОВАНИЕ НА ФУНКЦИИ, ДЕЙНОСТИ И ПАРАГРАФИ РАЙОН "ЗАПАДЕН"	Бюджет 2021 г. с преходен остатък от 2020 г.				Бюджет 2022 г. без преходен остатък				Разпределение на средствата от преходния остатък от 2021 г.				Бюджет 2022 г. с преходен остатък от 2021 г.			
		делегирани от държавата дейности	местни дейности	дофинансирани на ДДД	Общо	делегирани от държавата дейности	местни дейности	дофинансирани на ДДД	Общо	делегирани от държавата дейности	местни дейности	дофинансирани на ДДД	Общо	делегирани от държавата дейности	местни дейности	дофинансирани на ДДД	Общо
		3	4	5	6	7	8	9	10	11	12	13	14	15	16	17	18
05 00	Задължителни осигурителни вноски от работодатели	281 665	0	0	281 665	355 590	0	0	355 590	0	0	0	0	355 590	0	0	355 590
05 51	осигурителни вноски от работодатели за Държавното обществено осигуряване (ДОО)	210 261	0	0	210 261	265 153	0	0	265 153	0	0	0	0	265 153	0	0	265 153
05 52	осигурителни вноски от работодатели за Учителския пенсионен фонд (УЧПФ)	1 800	0	0	1 800	2 000	0	0	2 000	0	0	0	0	2 000	0	0	2 000
05 60	здравноосигурителни вноски от работодатели	69 604	0	0	69 604	88 437	0	0	88 437	0	0	0	0	88 437	0	0	88 437
10 00	Издръжка	42 000	245 500	0	287 500	222 687	174 400	0	397 087	21 837	0	0	21 837	244 524	174 400	0	418 924
10 11	храна	0	117 000	0	117 000	98 000	88 000	0	186 000	0	0	0	0	98 000	88 000	0	186 000
10 12	медикаменти	9 000	1 000	0	10 000	5 681	400	0	6 081	5 837	0	0	5 837	11 518	400	0	11 918
10 13	постелен инвентар и облекло	6 000	28 000	0	34 000	18 000	13 000	0	31 000	3 000	0	0	3 000	21 000	13 000	0	34 000
10 15	материали	13 000	22 000	0	35 000	22 406	12 000	0	34 406	7 000	0	0	7 000	29 406	12 000	0	41 406
10 16	вода, горива и енергия	0	46 000	0	46 000	42 000	37 000	0	79 000	0	0	0	0	42 000	37 000	0	79 000
10 20	разходи за външни услуги	14 000	25 000	0	39 000	31 600	19 000	0	50 600	6 000	0	0	6 000	37 600	19 000	0	56 600
10 30	текущ ремонт	0	5 000	0	5 000	5 000	5 000	0	10 000	0	0	0	0	5 000	5 000	0	10 000
10 51	командировки в страната	0	1 000	0	1 000	0	0	0	0	0	0	0	0	0	0	0	0
10 62	разходи за застраховки	0	500	0	500	0	0	0	0	0	0	0	0	0	0	0	0
19 00	Платени данъци, такси и административни санкции	0	14 200	0	14 200	0	14 000	0	14 000	0	0	0	0	0	14 000	0	14 000
19 01	платени държавни данъци, такси, наказателни лихви и административни санкции	0	200	0	200	0	0	0	0	0	0	0	0	0	0	0	0
19 81	платени общински данъци, такси, наказателни лихви и административни санкции	0	14 000	0	14 000	0	14 000	0	14 000	0	0	0	0	0	14 000	0	14 000
42 00	Текущи трансфери, обезщетения и помощи за домакинствата	0	128 186	0	128 186	0	127 187	0	127 187	0	0	0	0	0	127 187	0	127 187
42 14	обезщетения и помощи по решение на общинския съвет	0	128 186	0	128 186	0	127 187	0	127 187	0	0	0	0	0	127 187	0	127 187
	ВСИЧКО РАЗХОДИ	1 815 771	387 886	0	2 203 657	2 334 114	315 687	0	2 649 701	21 837	0	0	21 837	2 355 951	315 687	0	2 671 538
52 00	Придобиване на дълготрайни материални активи	17 920	0	0	17 920	0	13 500	0	13 500	0	0	0	0	0	13 500	0	13 500
52 03	придобиване на друго оборудване, машини и съоръжения	0	0	0	0	0	2 500	0	2 500	0	0	0	0	0	2 500	0	2 500
52 05	придобиване на стопански инвентар	17 920	0	0	17 920	0	11 000	0	11 000	0	0	0	0	0	11 000	0	11 000
	ВСИЧКО КАПИТАЛОВИ РАЗХОДИ	17 920	0	0	17 920	0	13 500	0	13 500	0	0	0	0	0	13 500	0	13 500
	ВСИЧКО РАЗХОДИ ПО БЮДЖЕТА	1 833 691	387 886	0	2 221 577	2 334 114	329 087	0	2 663 201	21 837	0	0	21 837	2 355 951	329 087	0	2 685 038
	Д-ст 431 - Детски ясли, детски кухни и яслени групи в ДГ	1 395 022	259 700	0	1 654 722	1 861 209	201 900	0	2 063 109	0	0	0	0	1 861 209	201 900	0	2 063 109
01 00	Заплати и възнаграждения за персонала, нает по трудови и служебни правоотношения	1 082 400	0	0	1 082 400	1 317 645	0	0	1 317 645	0	0	0	0	1 317 645	0	0	1 317 645
01 01	заплати и възнаграждения на персонала нает по трудови правоотношения	1 082 400	0	0	1 082 400	1 317 645	0	0	1 317 645	0	0	0	0	1 317 645	0	0	1 317 645
02 00	Други възнаграждения и плащания за персонала	71 472	0	0	71 472	66 864	0	0	66 864	0	0	0	0	66 864	0	0	66 864
02 05	изплатени суми от СБКО, за облекло и други на персонала, с характер на възнаграждение	71 472	0	0	71 472	66 864	0	0	66 864	0	0	0	0	66 864	0	0	66 864
05 00	Задължителни осигурителни вноски от работодатели	218 230	0	0	218 230	276 194	0	0	276 194	0	0	0	0	276 194	0	0	276 194
05 51	осигурителни вноски от работодатели за Държавното обществено осигуряване (ДОО)	162 803	0	0	162 803	205 503	0	0	205 503	0	0	0	0	205 503	0	0	205 503

ОБЩИНА ПЛОВДИВ

БЮДЖЕТ 2022 ГОДИНА
РАЗХОДИ

РАЙОН "ЗАПАДЕН"

/в лева/

№	НАИМЕНОВАНИЕ НА ФУНКЦИИ, ДЕЙНОСТИ И ПАРАГРАФИ РАЙОН "ЗАПАДЕН"	Бюджет 2021 г. с преходен остатък от 2020 г.				Бюджет 2022 г. без преходен остатък				Разпределение на средствата от преходния остатък от 2021 г.				Бюджет 2022 г. с преходен остатък от 2021 г.			
		делегирани от държавата дейности	местни дейности	дофинансирани на ДДД	Общо	делегирани от държавата дейности	местни дейности	дофинансирани на ДДД	Общо	делегирани от държавата дейности	местни дейности	дофинансирани на ДДД	Общо	делегирани от държавата дейности	местни дейности	дофинансирани на ДДД	Общо
1	2	3	4	5	6	7	8	9	10	11	12	13	14	15	16	17	18
05 52	осигурителни вноски от работодатели за Учителския пенсионен фонд (УчПФ)	1 800			1 800	2 000			2 000				0	2 000	0	0	2 000
05 60	здрaвноосигурителни вноски от работодатели	53 827			53 827	68 691			68 691				0	68 691	0	0	68 691
10 00	Издръжка	5 000	245 500	0	250 500	200 505	174 400	0	374 906	0	0	0	0	200 506	174 400	0	374 906
10 11	храна		117 000		117 000	98 000	88 000		186 000					98 000	88 000		186 000
10 12	лекарства		1 000		1 000	500	400		900					500	400		900
10 13	постепен инвентар и облекло		28 000		28 000	14 000	13 000		27 000					14 000	13 000		27 000
10 15	материали		22 000		22 000	14 406	12 000		26 406					14 406	12 000		26 406
10 16	вода, горива и енергия		46 000		46 000	42 000	37 000		79 000					42 000	37 000		79 000
10 20	разходи за външни услуги	5 000	25 000		30 000	26 600	19 000		45 600					26 600	19 000		45 600
10 30	текущ ремонт		5 000		5 000	5 000	5 000		10 000					5 000	5 000		10 000
10 51	командировки в страната		1 000		1 000				0					0	0		0
10 62	разходи за застраховки		500		500				0					0	0		0
19 00	Платени данъци, такси и административни санкции	0	14 200	0	14 200	0	14 000	0	14 000	0	0	0	0	0	14 000	0	14 000
19 01	платени държавни данъци, такси, наказателни лихви и административни санкции		200		200				0					0	0		0
19 81	платени общински данъци, такси, наказателни лихви и административни санкции		14 000		14 000		14 000		14 000					0	14 000		14 000
	ВСИЧКО РАЗХОДИ	1 377 102	259 700	0	1 636 802	1 861 209	188 400	0	2 049 609	0	0	0	0	1 861 209	188 400	0	2 049 609
52 00	Придобиване на дълготрайни материални активи	17 920	0	0	17 920	0	13 500	0	13 500	0	0	0	0	0	13 500	0	13 500
52 03	придобиване на друго оборудване, машини и съоръжения				0		2 500		2 500					0	2 500		2 500
52 05	придобиване на стопански инвентар	17 920			17 920		11 000		11 000					0	11 000		11 000
	ВСИЧКО КАПИТАЛОВИ РАЗХОДИ	17 920	0	0	17 920	0	13 500	0	13 500	0	0	0	0	0	13 500	0	13 500
	ВСИЧКО РАЗХОДИ ПО БЮДЖЕТА	1 395 022	259 700	0	1 654 722	1 861 209	201 900	0	2 063 109	0	0	0	0	1 861 209	201 900	0	2 063 109
	Д-ст 437 - Здравен кабинет в детски градини и училища	438 669	0	0	438 669	472 905	0	0	472 905	21 837	0	0	21 837	494 742	0	0	494 742
01 00	Заплати и възнаграждения за персонала, нает по трудови и служебни правоотношения	318 480	0	0	318 480	354 309	0	0	354 309	0	0	0	0	354 309	0	0	354 309
01 01	заплати и възнаграждения на персонала нает по трудови правоотношения	318 480			318 480	354 309			354 309					354 309			354 309
02 00	Други възнаграждения и плащания за персонала	19 754	0	0	19 754	17 019	0	0	17 019	0	0	0	0	17 019	0	0	17 019
02 05	изплатени суми от СБКО, за облекло и други на персонала, с характер на възнаграждение	19 754			19 754	17 019			17 019					17 019			17 019
05 00	Задължителни осигурителни вноски от работодатели	63 435	0	0	63 435	79 396	0	0	79 396	0	0	0	0	79 396	0	0	79 396
05 51	осигурителни вноски от работодатели за Държавното обществено осигуряване (ДОО)	47 658			47 658	59 650			59 650					59 650			59 650
05 60	здрaвноосигурителни вноски от работодатели	15 777			15 777	19 746			19 746					19 746			19 746
10 00	Издръжка	37 000	0	0	37 000	22 181	0	0	22 181	21 837	0	0	0	21 837	44 018	0	44 018
10 12	лекарства	9 000			9 000	5 181			5 181	5 837				5 837	11 018		11 018
10 13	постепен инвентар и облекло	6 000			6 000	4 000			4 000	3 000				3 000	7 000		7 000
10 15	материали	13 000			13 000	8 000			8 000	7 000				7 000	15 000		15 000
10 20	разходи за външни услуги	9 000			9 000	5 000			5 000	6 000				6 000	11 000		11 000
	ВСИЧКО РАЗХОДИ	438 669	0	0	438 669	472 905	0	0	472 905	21 837	0	0	21 837	494 742	0	0	494 742
	ВСИЧКО РАЗХОДИ ПО БЮДЖЕТА	438 669	0	0	438 669	472 905	0	0	472 905	21 837	0	0	21 837	494 742	0	0	494 742

ОБЩИНА ПЛОВДИВ

БЮДЖЕТ 2022 ГОДИНА
РАЗХОДИ

РАЙОН "ЗАПАДЕН"

/в лева/

№	НАИМЕНОВАНИЕ НА ФУНКЦИИ, ДЕЙНОСТИ И ПАРАГРАФИ РАЙОН "ЗАПАДЕН"	Бюджет 2021 г. с преходен остатък от 2020 г.				Бюджет 2022 г. без преходен остатък				Разпределение на средствата от преходния остатък от 2021 г.				Бюджет 2022 г. с преходен остатък от 2021 г.			
		делегирани от държавата дейности	местни дейности	дофинансира не на ДДД	Общо	делегирани от държавата дейности	местни дейности	дофинансира не на ДДД	Общо	делегирани от държавата дейности	местни дейности	дофинансира не на ДДД	Общо	делегирани от държавата дейности	местни дейности	дофинансира не на ДДД	Общо
1	2	3	4	5	6	7	8	9	10	11	12	13	14	15	16	17	18
	Д-ст 469 - Други дейности по здравеопазването	0	128 186	0	128 186	0	127 187	0	127 187	0	0	0	0	0	127 187	0	127 187
42 00	Текущи трансфери, обезщетения и помощи за домакинствата	0	128 186	0	128 186	0	127 187	0	127 187	0	0	0	0	0	127 187	0	127 187
42 14	обезщетения и помощи по решение на общинския съвет	0	128 186	0	128 186	0	127 187	0	127 187	0	0	0	0	0	127 187	0	127 187
	ВСИЧКО РАЗХОДИ	0	128 186	0	128 186	0	127 187	0	127 187	0	0	0	0	0	127 187	0	127 187
	ВСИЧКО РАЗХОДИ ПО БЮДЖЕТА	0	128 186	0	128 186	0	127 187	0	127 187	0	0	0	0	0	127 187	0	127 187
	V. СОЦИАЛНО ОСИГУРЯВАНЕ ПОДПОМАГАНЕ И ГРИЖИ РЕКАПИТУЛАЦИЯ	0	45 200	0	45 200	0	0	0	0	0	0	0	0	0	0	0	0
10 00	Издръжка	0	45 200	0	45 200	0	0	0	0	0	0	0	0	0	0	0	0
10 20	разходи за външни услуги	0	45 200	0	45 200	0	0	0	0	0	0	0	0	0	0	0	0
	ВСИЧКО РАЗХОДИ	0	45 200	0	45 200	0	0	0	0	0	0	0	0	0	0	0	0
	ВСИЧКО РАЗХОДИ ПО БЮДЖЕТА	0	45 200	0	45 200	0	0	0	0	0	0	0	0	0	0	0	0
	Д-ст 589 - Други служби и дейности по социалното осигуряване, подпомагане и заетостта	0	45 200	0	45 200	0	0	0	0	0	0	0	0	0	0	0	0
10 00	Издръжка	0	45 200	0	45 200	0	0	0	0	0	0	0	0	0	0	0	0
10 20	разходи за външни услуги	0	45 200	0	45 200	0	0	0	0	0	0	0	0	0	0	0	0
	ВСИЧКО РАЗХОДИ	0	45 200	0	45 200	0	0	0	0	0	0	0	0	0	0	0	0
	ВСИЧКО РАЗХОДИ ПО БЮДЖЕТА	0	45 200	0	45 200	0	0	0	0	0	0	0	0	0	0	0	0
	VI.ЖС,БКС И ОПАЗВАНЕ НА ОКОЛНАТА СРЕДА РЕКАПИТУЛАЦИЯ	0	2 092 095	0	2 092 095	0	1 360 043	0	1 360 043	0	95 730	0	95 730	0	1 455 773	0	1 455 773
01 00	Заплати и възнаграждения за персонала, нает по трудови и служебни правоотношения	0	36 925	0	36 925	0	39 696	0	39 696	0	0	0	0	0	39 696	0	39 696
01 01	заплати и възнаграждения на персонала нает по трудови правоотношения	0	36 925	0	36 925	0	39 696	0	39 696	0	0	0	0	0	39 696	0	39 696
02 00	Други възнаграждения и плащания за персонала	0	9 108	0	9 108	0	12 191	0	12 191	0	0	0	0	0	12 191	0	12 191
02 05	изплатени суми от СБКО, за облекло и други на персонала, с характер на възнаграждение	0	2 108	0	2 108	0	2 191	0	2 191	0	0	0	0	0	2 191	0	2 191
02 08	обезщетения за персонала, с характер на възнаграждение	0	7 000	0	7 000	0	10 000	0	10 000	0	0	0	0	0	10 000	0	10 000
05 00	Задължителни осигурителни вноски от работодатели	0	8 477	0	8 477	0	9 591	0	9 591	0	0	0	0	0	9 591	0	9 591
05 51	осигурителни вноски от работодатели за Държавното обществено осигуряване (ДОО)	0	6 369	0	6 369	0	7 206	0	7 206	0	0	0	0	0	7 206	0	7 206
05 60	здравноосигурителни вноски от работодатели	0	2 108	0	2 108	0	2 385	0	2 385	0	0	0	0	0	2 385	0	2 385
10 00	Издръжка	0	826 585	0	826 585	0	763 165	0	763 165	0	0	0	0	0	763 165	0	763 165
10 15	материали	0	38 000	0	38 000	0	39 000	0	39 000	0	0	0	0	0	39 000	0	39 000
10 16	вода, горива и енергия	0	3 300	0	3 300	0	5 000	0	5 000	0	0	0	0	0	5 000	0	5 000
10 20	разходи за външни услуги	0	382 812	0	382 812	0	13 165	0	13 165	0	0	0	0	0	13 165	0	13 165
10 30	текущ ремонт	0	402 473	0	402 473	0	706 000	0	706 000	0	0	0	0	0	706 000	0	706 000
	ВСИЧКО РАЗХОДИ	0	881 095	0	881 095	0	824 643	0	824 643	0	0	0	0	0	824 643	0	824 643
51 00	Основен ремонт на дълготрайни материални активи	0	960 000	0	960 000	0	35 400	0	35 400	0	0	0	0	0	35 400	0	35 400
52 00	Придобиване на дълготрайни материални активи	0	245 000	0	245 000	0	500 000	0	500 000	0	94 530	0	94 530	0	594 530	0	594 530
52 06	изграждане на инфраструктурни обекти	0	245 000	0	245 000	0	500 000	0	500 000	0	94 530	0	94 530	0	594 530	0	594 530
53 00	Придобиване на нематериални дълготрайни активи	0	6 000	0	6 000	0	0	0	0	0	1 200	0	1 200	0	1 200	0	1 200

ОБЩИНА ПЛОВДИВ

БЮДЖЕТ 2022 ГОДИНА
РАЗХОДИ

РАЙОН "ЗАПАДЕН"

/в лева/

55	НАИМЕНОВАНИЕ НА ФУНКЦИИ, ДЕЙНОСТИ И ПАРАГРАФИ РАЙОН "ЗАПАДЕН"	Бюджет 2021 г. с преходен остатък от 2020 г.				Бюджет 2022 г. без преходен остатък				Разпределение на средствата от преходния остатък от 2021 г.				Бюджет 2022 г. с преходен остатък от 2021 г.			
		делегирани от държавата дейности	местни дейности	дофинансирани на ДДД	Общо	делегирани от държавата дейности	местни дейности	дофинансирани на ДДД	Общо	делегирани от държавата дейности	местни дейности	дофинансирани на ДДД	Общо	делегирани от държавата дейности	местни дейности	дофинансирани на ДДД	Общо
1	2	3	4	5	6	7	8	9	10	11	12	13	14	15	16	17	18
53 09	придобиване на други нематериални дълготрайни активи	0	6 000	0	6 000	0	0	0	0	0	1 200	0	1 200	0	1 200	0	1 200
	ВСИЧКО КАПИТАЛОВИ РАЗХОДИ	0	1 211 000	0	1 211 000	0	535 400	0	535 400	0	95 730	0	95 730	0	631 130	0	631 130
	ВСИЧКО РАЗХОДИ ПО БЮДЖЕТА	0	2 092 095	0	2 092 095	0	1 360 043	0	1 360 043	0	95 730	0	95 730	0	1 455 773	0	1 455 773
	Д-ст 601 - Управление, контрол и регулиране на дейностите по жил. строителство и териториално развитие	0	370 647	0	370 647	0	0	0	0	0	0	0	0	0	0	0	0
10 00	Издръжка	0	370 647	0	370 647	0	0	0	0	0	0	0	0	0	0	0	0
10 20	разходи за външни услуги	0	370 647	0	370 647	0	0	0	0	0	0	0	0	0	0	0	0
	ВСИЧКО РАЗХОДИ	0	370 647	0	370 647	0	0	0	0	0	0	0	0	0	0	0	0
	ВСИЧКО РАЗХОДИ ПО БЮДЖЕТА	0	370 647	0	370 647	0	0	0	0	0	0	0	0	0	0	0	0
	Д-ст 606 - Изграждане, ремонт и поддържане на уличната мрежа	0	1 507 473	0	1 507 473	0	741 400	0	741 400	0	0	0	0	0	741 400	0	741 400
10 00	Издръжка	0	402 473	0	402 473	0	706 000	0	706 000	0	0	0	0	0	706 000	0	706 000
10 30	текущ ремонт	0	402 473	0	402 473	0	706 000	0	706 000	0	0	0	0	0	706 000	0	706 000
	ВСИЧКО РАЗХОДИ	0	402 473	0	402 473	0	706 000	0	706 000	0	0	0	0	0	706 000	0	706 000
51 00	Основен ремонт на дълготрайни материални активи	0	960 000	0	960 000	0	35 400	0	35 400	0	0	0	0	0	35 400	0	35 400
	Придобиване на дълготрайни материални активи	0	145 000	0	145 000	0	0	0	0	0	0	0	0	0	0	0	0
52 00	изграждане на инфраструктурни обекти	0	145 000	0	145 000	0	35 400	0	35 400	0	0	0	0	0	35 400	0	35 400
52 06	ВСИЧКО КАПИТАЛОВИ РАЗХОДИ	0	1 507 473	0	1 507 473	0	741 400	0	741 400	0	0	0	0	0	741 400	0	741 400
	ВСИЧКО РАЗХОДИ ПО БЮДЖЕТА	0	1 507 473	0	1 507 473	0	741 400	0	741 400	0	0	0	0	0	741 400	0	741 400
	Д-ст 619 - Други дейности по жилищното строителство, благоустройството и регионалното развитие	0	141 000	0	141 000	0	536 000	0	536 000	0	95 730	0	95 730	0	631 730	0	631 730
10 00	Издръжка	0	35 000	0	35 000	0	36 000	0	36 000	0	0	0	0	0	36 000	0	36 000
10 15	материали	0	35 000	0	35 000	0	36 000	0	36 000	0	0	0	0	0	36 000	0	36 000
	ВСИЧКО РАЗХОДИ	0	35 000	0	35 000	0	36 000	0	36 000	0	0	0	0	0	36 000	0	36 000
52 00	Придобиване на дълготрайни материални активи	0	100 000	0	100 000	0	500 000	0	500 000	0	94 530	0	94 530	0	594 530	0	594 530
52 06	изграждане на инфраструктурни обекти	0	100 000	0	100 000	0	500 000	0	500 000	0	94 530	0	94 530	0	594 530	0	594 530
53 00	Придобиване на нематериални дълготрайни активи	0	6 000	0	6 000	0	0	0	0	0	0	0	0	0	1 200	0	1 200
53 09	придобиване на други нематериални дълготрайни активи	0	6 000	0	6 000	0	0	0	0	0	1 200	0	1 200	0	1 200	0	1 200
	ВСИЧКО КАПИТАЛОВИ РАЗХОДИ	0	106 000	0	106 000	0	500 000	0	500 000	0	95 730	0	95 730	0	631 730	0	631 730
	ВСИЧКО РАЗХОДИ ПО БЮДЖЕТА	0	141 000	0	141 000	0	536 000	0	536 000	0	95 730	0	95 730	0	631 730	0	631 730
	Д-ст 623 - Чистота	0	63 810	0	63 810	0	73 478	0	73 478	0	0	0	0	0	73 478	0	73 478
01 00	Заплати и възнаграждения за персонала, нает по трудови и служебни правоотношения	0	36 925	0	36 925	0	39 696	0	39 696	0	0	0	0	0	39 696	0	39 696
01 01	заплати и възнаграждения на персонала нает по трудови правоотношения	0	36 925	0	36 925	0	39 696	0	39 696	0	0	0	0	0	39 696	0	39 696
02 00	Други възнаграждения и плащания за персонала	0	9 108	0	9 108	0	12 191	0	12 191	0	0	0	0	0	12 191	0	12 191
02 05	изплатени суми от СБКО, за облекло и други на персонала, с характер на възнаграждение	0	2 108	0	2 108	0	2 191	0	2 191	0	0	0	0	0	2 191	0	2 191
02 08	обезщетения за персонала, с характер на възнаграждение	0	7 000	0	7 000	0	10 000	0	10 000	0	0	0	0	0	10 000	0	10 000
05 00	Задължителни осигурителни вноски от работодатели	0	8 477	0	8 477	0	9 591	0	9 591	0	0	0	0	0	9 591	0	9 591

ОБЩИНА ПЛОВДИВ

БЮДЖЕТ 2022 ГОДИНА
РАЗХОДИ

РАЙОН "ЗАПАДЕН"

/в лева/

§§	НАИМЕНОВАНИЕ НА ФУНКЦИИ, ДЕЙНОСТИ И ПАРАГРАФИ РАЙОН "ЗАПАДЕН"	Бюджет 2021 г. с преходен остатък от 2020 г.				Бюджет 2022 г. без преходен остатък				Разпределение на средствата от преходния остатък от 2021 г.				Бюджет 2022 г. с преходен остатък от 2021 г.			
		делегирани от държавата дейности	местни дейности	дофинансира не на ДДД	Общо	делегирани от държавата дейности	местни дейности	дофинансира не на ДДД	Общо	делегирани от държавата дейности	местни дейности	дофинансира не на ДДД	Общо	делегирани от държавата дейности	местни дейности	дофинансира не на ДДД	Общо
1	2	3	4	5	6	7	8	9	10	11	12	13	14	15	16	17	18
05 51	осигурителни вноски от работодатели за Държавното обществено осигуряване (ДОО)		6 369		6 369		7 206		7 206				0	0	7 206	0	7 206
05 60	здравноосигурителни вноски от работодатели		2 108		2 108		2 385		2 385				0	0	2 385	0	2 385
10 00	Издръжка	0	9 300	0	9 300	0	12 000	0	12 000	0	0	0	0	0	12 000	0	12 000
10 15	материали		3 000		3 000		3 000		3 000				0	0	3 000	0	3 000
10 16	вода, горива и енергия		3 300		3 300		5 000		5 000				0	0	5 000	0	5 000
10 20	разходи за външни услуги		3 000		3 000		4 000		4 000				0	0	4 000	0	4 000
	ВСИЧКО РАЗХОДИ	0	63 810	0	63 810	0	73 478	0	73 478	0	0	0	0	0	73 478	0	73 478
	ВСИЧКО РАЗХОДИ ПО БЮДЖЕТА	0	63 810	0	63 810	0	73 478	0	73 478	0	0	0	0	0	73 478	0	73 478
	Д-ст 627 - Управление на дейностите по отпадъците	0	9 165	0	9 165	0	9 165	0	9 165	0	0	0	0	0	9 165	0	9 165
10 00	Издръжка	0	9 165	0	9 165	0	9 165	0	9 165	0	0	0	0	0	9 165	0	9 165
10 20	разходи за външни услуги		9 165		9 165		9 165		9 165				0	0	9 165	0	9 165
	ВСИЧКО РАЗХОДИ	0	9 165	0	9 165	0	9 165	0	9 165	0	0	0	0	0	9 165	0	9 165
	ВСИЧКО РАЗХОДИ ПО БЮДЖЕТА	0	9 165	0	9 165	0	9 165	0	9 165	0	0	0	0	0	9 165	0	9 165
	VII. КУЛТУРА, СПОРТ, ПОЧИВНИ ДЕЙНОСТИ И РЕЛИГИОЗНО ДЕЛО РЕКАПИТУЛАЦИЯ	5	35 000	0	35 005	0	20 000	0	20 000	374	21 000	0	21 374	374	41 000	0	41 374
10 00	Издръжка	5	0	0	5	0	0	0	0	374	0	0	374	374	0	0	374
10 15	материали	2	0	0	2	0	0	0	0	185	0	0	185	185	0	0	185
10 20	разходи за външни услуги	3	0	0	3	0	0	0	0	189	0	0	189	189	0	0	189
	ВСИЧКО РАЗХОДИ	5	0	0	5	0	0	0	0	374	0	0	374	374	0	0	374
	Придобиване на дълготрайни материални активи	0	35 000	0	35 000	0	20 000	0	20 000	0	21 000	0	21 000	0	41 000	0	41 000
52 00	материални активи	0	35 000	0	35 000	0	20 000	0	20 000	0	21 000	0	21 000	0	41 000	0	41 000
52 02	придобиване на сгради	0	35 000	0	35 000	0	20 000	0	20 000	0	21 000	0	21 000	0	41 000	0	41 000
	ВСИЧКО КАПИТАЛОВИ РАЗХОДИ	0	35 000	0	35 000	0	20 000	0	20 000	0	21 000	0	21 000	0	41 000	0	41 000
	ВСИЧКО РАЗХОДИ ПО БЮДЖЕТА	5	35 000	0	35 005	0	20 000	0	20 000	374	21 000	0	21 374	374	41 000	0	41 374
	VII. ФИЗИЧЕСКА КУЛТУРА И СПОРТ	5	36 000	0	36 005	0	20 000	0	20 000	374	21 000	0	21 374	374	41 000	0	41 374
10 00	Издръжка	5	0	0	5	0	0	0	0	374	0	0	374	374	0	0	374
10 15	материали	2	0	0	2	0	0	0	0	374	0	0	374	374	0	0	374
10 20	разходи за външни услуги	3	0	0	3	0	0	0	0	185	0	0	185	185	0	0	185
	ВСИЧКО РАЗХОДИ	5	0	0	5	0	0	0	0	374	0	0	374	374	0	0	374
	Придобиване на дълготрайни материални активи	0	35 000	0	35 000	0	20 000	0	20 000	0	21 000	0	21 000	0	41 000	0	41 000
52 00	материални активи	0	35 000	0	35 000	0	20 000	0	20 000	0	21 000	0	21 000	0	41 000	0	41 000
52 02	придобиване на сгради	0	35 000	0	35 000	0	20 000	0	20 000	0	21 000	0	21 000	0	41 000	0	41 000
	ВСИЧКО КАПИТАЛОВИ РАЗХОДИ	0	35 000	0	35 000	0	20 000	0	20 000	0	21 000	0	21 000	0	41 000	0	41 000
	ВСИЧКО РАЗХОДИ ПО БЮДЖЕТА	5	35 000	0	35 005	0	20 000	0	20 000	374	21 000	0	21 374	374	41 000	0	41 374
	Д-ст 713 - Спорт за всички	5	0	0	5	0	0	0	0	374	0	0	374	374	0	0	374
10 00	Издръжка	5	0	0	5	0	0	0	0	374	0	0	374	374	0	0	374
10 15	материали	2	0	0	2	0	0	0	0	374	0	0	374	374	0	0	374
10 20	разходи за външни услуги	3	0	0	3	0	0	0	0	185	0	0	185	185	0	0	185
	ВСИЧКО РАЗХОДИ	5	0	0	5	0	0	0	0	374	0	0	374	374	0	0	374
	Придобиване на дълготрайни материални активи	0	35 000	0	35 000	0	20 000	0	20 000	0	21 000	0	21 000	0	41 000	0	41 000
52 00	материални активи	0	35 000	0	35 000	0	20 000	0	20 000	0	21 000	0	21 000	0	41 000	0	41 000
52 02	придобиване на сгради	0	35 000	0	35 000	0	20 000	0	20 000	0	21 000	0	21 000	0	41 000	0	41 000
	ВСИЧКО КАПИТАЛОВИ РАЗХОДИ	0	35 000	0	35 000	0	20 000	0	20 000	0	21 000	0	21 000	0	41 000	0	41 000
	ВСИЧКО РАЗХОДИ ПО БЮДЖЕТА	5	35 000	0	35 005	0	20 000	0	20 000	374	21 000	0	21 374	374	41 000	0	41 374
	Д-ст 714 - Спортни бази за спорт за всички	5	0	0	5	0	0	0	0	374	0	0	374	374	0	0	374
	Придобиване на дълготрайни материални активи	0	35 000	0	35 000	0	20 000	0	20 000	0	21 000	0	21 000	0	41 000	0	41 000
52 00	материални активи	0	35 000	0	35 000	0	20 000	0	20 000	0	21 000	0	21 000	0	41 000	0	41 000
52 02	придобиване на сгради	0	35 000	0	35 000	0	20 000	0	20 000	0	21 000	0	21 000	0	41 000	0	41 000
	ВСИЧКО КАПИТАЛОВИ РАЗХОДИ	0	35 000	0	35 000	0	20 000	0	20 000	0	21 000	0	21 000	0	41 000	0	41 000
	ВСИЧКО РАЗХОДИ ПО БЮДЖЕТА	5	35 000	0	35 005	0	20 000	0	20 000	374	21 000	0	21 374	374	41 000	0	41 374
	VIII. ИКОНОМИЧЕСКИ ДЕЙНОСТИ И УСЛУГИ РЕКАПИТУЛАЦИЯ	0	225 100	0	225 100	0	260 385	0	260 385	0	0	0	0	0	260 385	0	260 385
	Заплати и възнаграждения за персонала, нает по трудови и служебни правоотношения	0	151 800	0	151 800	0	163 185	0	163 185	0	0	0	0	0	163 185	0	163 185
01 00		0	151 800	0	151 800	0	163 185	0	163 185	0	0	0	0	0	163 185	0	163 185

ОБЩИНА ПЛОВДИВ

БЮДЖЕТ 2022 ГОДИНА
РАЗХОДИ

РАЙОН "ЗАПАДЕН"

/в лева/

§§	НАИМЕНОВАНИЕ НА ФУНКЦИИ, ДЕЙНОСТИ И ПАРАГРАФИ РАЙОН "ЗАПАДЕН"	Бюджет 2021 г. с преходен остатък от 2020 г.				Бюджет 2022 г. без преходен остатък				Разпределение на средствата от преходния остатък от 2021 г.				Бюджет 2022 г. с преходен остатък от 2021 г.			
		делегирани от държавата дейности	местни дейности	дофинансира не на ДДД	Общо	делегирани от държавата дейности	местни дейности	дофинансира не на ДДД	Общо	делегирани от държавата дейности	местни дейности	дофинансира не на ДДД	Общо	делегирани от държавата дейности	местни дейности	дофинансира не на ДДД	Общо
1	2	3	4	5	6	7	8	9	10	11	12	13	14	15	16	17	18
01 01	заплати и възнаграждения на персонала нает по трудови правоотношения	0	151 800	0	151 800	0	163 185	0	163 185	0	0	0	0	0	163 185	0	163 185
02 00	Други възнаграждения и плащания за персонала	0	28 500	0	28 500	0	45 200	0	45 200	0	0	0	0	0	45 200	0	45 200
02 01	за нещатен персонал нает по трудови правоотношения	0	10 800	0	10 800	0	12 000	0	12 000	0	0	0	0	0	12 000	0	12 000
02 05	изплатени суми от СБКО, за облекло и други на персонала, с характер на възнаграждение	0	8 200	0	8 200	0	9 200	0	9 200	0	0	0	0	0	9 200	0	9 200
02 08	обезщетения за персонала, с характер на възнаграждение	0	9 500	0	9 500	0	24 000	0	24 000	0	0	0	0	0	24 000	0	24 000
05 00	Задължителни осигурителни вноски от работодатели	0	34 600	0	34 600	0	39 000	0	39 000	0	0	0	0	0	39 000	0	39 000
05 51	осигурителни вноски от работодатели за Държавното обществено осигуряване (ДОО)	0	26 000	0	26 000	0	29 500	0	29 500	0	0	0	0	0	29 500	0	29 500
05 60	здравноосигурителни вноски от работодатели	0	8 600	0	8 600	0	9 500	0	9 500	0	0	0	0	0	9 500	0	9 500
10 00	Издръжка	0	10 200	0	10 200	0	13 000	0	13 000	0	0	0	0	0	13 000	0	13 000
10 15	материали	0	4 500	0	4 500	0	4 500	0	4 500	0	0	0	0	0	4 500	0	4 500
10 16	вода, горива и енергия	0	1 700	0	1 700	0	3 500	0	3 500	0	0	0	0	0	3 500	0	3 500
10 20	разходи за външни услуги	0	4 000	0	4 000	0	5 000	0	5 000	0	0	0	0	0	5 000	0	5 000
	ВСИЧКО РАЗХОДИ	0	225 100	0	225 100	0	260 385	0	260 385	0	0	0	0	0	260 385	0	260 385
	ВСИЧКО РАЗХОДИ ПО БЮДЖЕТА	0	225 100	0	225 100	0	260 385	0	260 385	0	0	0	0	0	260 385	0	260 385
	<i>Д-ст 898 - Други дейности по икономиката</i>	0	225 100	0	225 100	0	260 385	0	260 385	0	0	0	0	0	260 385	0	260 385
01 00	Заплати и възнаграждения за персонала, нает по трудови и служебни правоотношения	0	151 800	0	151 800	0	163 185	0	163 185	0	0	0	0	0	163 185	0	163 185
01 01	заплати и възнаграждения на персонала нает по трудови правоотношения		151 800		151 800		163 185		163 185				0	0	163 185	0	163 185
02 00	Други възнаграждения и плащания за персонала	0	28 500	0	28 500	0	45 200	0	45 200	0	0	0	0	0	45 200	0	45 200
02 01	за нещатен персонал нает по трудови правоотношения		10 800		10 800		12 000		12 000				0	0	12 000	0	12 000
02 05	изплатени суми от СБКО, за облекло и други на персонала, с характер на възнаграждение		8 200		8 200		9 200		9 200				0	0	9 200	0	9 200
02 08	обезщетения за персонала, с характер на възнаграждение		9 500		9 500		24 000		24 000				0	0	24 000	0	24 000
05 00	Задължителни осигурителни вноски от работодатели	0	34 600	0	34 600	0	39 000	0	39 000	0	0	0	0	0	39 000	0	39 000
05 51	осигурителни вноски от работодатели за Държавното обществено осигуряване (ДОО)		26 000		26 000		29 500		29 500				0	0	29 500	0	29 500
05 60	здравноосигурителни вноски от работодатели		8 600		8 600		9 500		9 500				0	0	9 500	0	9 500
10 00	Издръжка	0	10 200	0	10 200	0	13 000	0	13 000	0	0	0	0	0	13 000	0	13 000
10 15	материали	0	4 500	0	4 500	0	4 500	0	4 500	0	0	0	0	0	4 500	0	4 500
10 16	вода, горива и енергия	0	1 700	0	1 700	0	3 500	0	3 500	0	0	0	0	0	3 500	0	3 500
10 20	разходи за външни услуги	0	4 000	0	4 000	0	5 000	0	5 000	0	0	0	0	0	5 000	0	5 000
	ВСИЧКО РАЗХОДИ	0	225 100	0	225 100	0	260 385	0	260 385	0	0	0	0	0	260 385	0	260 385
	ВСИЧКО РАЗХОДИ ПО БЮДЖЕТА	0	225 100	0	225 100	0	260 385	0	260 385	0	0	0	0	0	260 385	0	260 385

ОБЩИНА ПЛОВДИВ
БЮДЖЕТ 2022 ГОДИНА
НАТУРАЛНИ ПОКАЗАТЕЛИ ПО ФУНКЦИИ И ДЕЙНОСТИ
РАЙОН ЗАПАДЕН


Код на параграф	Име на параграф	Общ годишен план на 01.01.2022г.	в това число			Общ годишен план на 31.12.2022г.	в това число		
			делегиран от държавата дейности	местни дейности	дофинансиране на ДДД		делегиран от държавата дейности	местни дейности	дофинансиране на ДДД
НАТУРАЛНИ ПОКАЗАТЕЛИ - РЕКАПИТУЛАЦИЯ									
0100	ЩАТНА ЧИСЛЕНОСТ:	360,00	339,00	21,00	0,00	360,00	339,00	21,00	0,00
0111	В Т.Ч. ПО ТРУДОВИ ПРАВООТНОШЕНИЯ	338,00	317,00	21,00	0,00	338,00	317,00	21,00	0,00
0112	ПО СЛУЖЕБНИ ПРАВООТНОШЕНИЯ	22,00	22,00	0,00	0,00	22,00	22,00	0,00	0,00
0200	КМЕТОВЕ (1+2), В Т.Ч.:	1,00	1,00	0,00	0,00	1,00	1,00	0,00	0,00
0210	1.КМЕТ НА ОБЩИНА	0,00	0,00	0,00	0,00	0,00	0,00	0,00	0,00
0220	2.КМЕТОВЕ НА РАЙОНИ (а+б+в), в т.ч.:	1,00	1,00	0,00	0,00	1,00	1,00	0,00	0,00
0223	в) кмет на район с население до 50 000 души по постоянен адрес	1,00	1,00	0,00	0,00	1,00	1,00	0,00	0,00
0500	ДЕНОНОЩНИ ОПЕРАТИВНИ ДЕЖУРНИ	5,00	5,00	0,00	0,00	5,00	5,00	0,00	0,00
1500	ДЕЦА В ЯСЛЕНИ ГРУПИ В ДГ	51,00	51,00	0,00	0,00	51,00	51,00	0,00	0,00
1600	БРОЙ ДЕЦА В ДГ	1 393,00	1 393,00	0,00	0,00	1 393,00	1 393,00	0,00	0,00
3500	ДЕЦА В ДЕТСКИ ЯСЛИ - БР.	230,00	230,00	0,00	0,00	231,00	231,00	0,00	0,00
3600	ДЕЦА В ДЕТСКИ КУХНИ - БР.	288,00	288,00	0,00	0,00	288,00	288,00	0,00	0,00
7300	ИЗПЛАТЕНИ СРЕДСТВА ЗА ПРЕВОЗ НА УЧИТЕЛИ	475,00	475,00	0,00	0,00	475,00	475,00	0,00	0,00
8100	ОБЩЕСТ.ВЪЗПИТАТЕЛИ - БР.	5,00	5,00	0,00	0,00	5,00	5,00	0,00	0,00
8700	ЧИСЛЕНОСТ НА ПЕРС. НА МИН.РАБОТНА ЗАПЛАТА - БРОЙ	5,00	5,00	0,00	0,00	5,00	5,00	0,00	0,00
I. Функция Общи държавни служби									
Група А) Изпълнителни и законодателни органи									
122 Общинска администрация									
0100	ЩАТНА ЧИСЛЕНОСТ:	32,50	32,50	0,00	0,00	32,50	32,50	0,00	0,00
0111	В Т.Ч. ПО ТРУДОВИ ПРАВООТНОШЕНИЯ	10,50	10,50			10,50	10,50		
0112	ПО СЛУЖЕБНИ ПРАВООТНОШЕНИЯ	22,00	22,00			22,00	22,00		
0200	КМЕТОВЕ (1+2), В Т.Ч.:	1,00	1,00	0,00	0,00	1,00	1,00	0,00	0,00
0210	1.КМЕТ НА ОБЩИНА	0,00				0,00			
0220	2.КМЕТОВЕ НА РАЙОНИ (а+б+в), в т.ч.:	1,00	1,00	0,00	0,00	1,00	1,00	0,00	0,00

ОБЩИНА ПЛОВДИВ
БЮДЖЕТ 2022 ГОДИНА
НАТУРАЛНИ ПОКАЗАТЕЛИ ПО ФУНКЦИИ И ДЕЙНОСТИ
РАЙОН ЗАПАДЕН

Код на параграф	Име на параграф	Общ годишен план на 01.01.2022г.	в това число			Общ годишен план на 31.12.2022г.	в това число		
			делегиран от държавата дейности	местни дейности	дофинансирани на ДДД		делегиран от държавата дейности	местни дейности	дофинансирани на ДДД
0223	в) кмет на район с население до 50 000 души по постоянен адрес	1,00	1,00			1,00	1,00		
Всичко за дейността:		32,50	32,50	0,00	0,00	32,50	32,50	0,00	0,00
РЕКАПИТУЛАЦИЯ ЗА ГРУПА Група А) Изпълнителни и законодателни органи									
0100	ЩАТНА ЧИСЛЕНОСТ:	32,50	32,50	0,00	0,00	32,50	32,50	0,00	0,00
0111	В Т.Ч. ПО ТРУДОВИ ПРАВООТНОШЕНИЯ	10,50	10,50	0,00	0,00	10,50	10,50	0,00	0,00
0112	ПО СЛУЖЕБНИ ПРАВООТНОШЕНИЯ	22,00	22,00	0,00	0,00	22,00	22,00	0,00	0,00
0200	КМЕТОВЕ (1+2), В Т.Ч.:	1,00	1,00	0,00	0,00	1,00	1,00	0,00	0,00
0210	1.КМЕТ НА ОБЩИНА	0,00	0,00	0,00	0,00	0,00	0,00	0,00	0,00
0220	2.КМЕТОВЕ НА РАЙОНИ (а+б+в), в т.ч.:	1,00	1,00	0,00	0,00	1,00	1,00	0,00	0,00
0223	в) кмет на район с население до 50 000 души по постоянен адрес	1,00	1,00	0,00	0,00	1,00	1,00	0,00	0,00
Всичко за групата:		32,50	32,50	0,00	0,00	32,50	32,50	0,00	0,00
РЕКАПИТУЛАЦИЯ ЗА ФУНКЦИЯ I. Функция Общи държавни служби									
0100	ЩАТНА ЧИСЛЕНОСТ:	32,50	32,50	0,00	0,00	32,50	32,50	0,00	0,00
0111	В Т.Ч. ПО ТРУДОВИ ПРАВООТНОШЕНИЯ	10,50	10,50	0,00	0,00	10,50	10,50	0,00	0,00
0112	ПО СЛУЖЕБНИ ПРАВООТНОШЕНИЯ	22,00	22,00	0,00	0,00	22,00	22,00	0,00	0,00
0200	КМЕТОВЕ (1+2), В Т.Ч.:	1,00	1,00	0,00	0,00	1,00	1,00	0,00	0,00
0210	1.КМЕТ НА ОБЩИНА	0,00	0,00	0,00	0,00	0,00	0,00	0,00	0,00
0220	2.КМЕТОВЕ НА РАЙОНИ (а+б+в), в т.ч.:	1,00	1,00	0,00	0,00	1,00	1,00	0,00	0,00
0223	в) кмет на район с население до 50 000 души по постоянен адрес	1,00	1,00	0,00	0,00	1,00	1,00	0,00	0,00
Всичко за функцията:		32,50	32,50	0,00	0,00	32,50	32,50	0,00	0,00
II. Функция Отбрана и сигурност									
Група Б) Полиция, вътрешен ред и сигурност									

ОБЩИНА ПЛОВДИВ
БЮДЖЕТ 2022 ГОДИНА
НАТУРАЛНИ ПОКАЗАТЕЛИ ПО ФУНКЦИИ И ДЕЙНОСТИ
РАЙОН ЗАПАДЕН

Код на параграф	Име на параграф	Общ годишен план на 01.01.2022г.	в това число			Общ годишен план на 31.12.2022г.	в това число		
			делегиран от държавата дейности	местни дейности	дофинансирани на ДДД		делегиран от държавата дейности	местни дейности	дофинансирани на ДДД
239	Други дейности по вътрешната сигурност								
8100	ОБЩЕСТ.ВЪЗПИТАТЕЛИ - БР.	5,00	5,00			5,00	5,00		
Група Д) Защита на населението, управление и дейности при стихийни бедствия и аварии									
282	Отбранително-мобилизационна подготовка, поддържане на запаси и мощности								
0100	ЩАТНА ЧИСЛЕНОСТ:	5,00	5,00	0,00	0,00	5,00	5,00	0,00	0,00
0111	В Т.Ч. ПО ТРУДОВИ ПРАВООТНОШЕНИЯ	5,00	5,00			5,00	5,00		
0500	ДЕНОНОЩНИ ОПЕРАТИВНИ ДЕЖУРНИ	5,00	5,00			5,00	5,00		
8700	ЧИСЛЕНОСТ НА ПЕРС. НА МИН.РАБОТНА ЗАПЛАТА - БРОЙ	5,00	5,00			5,00	5,00		
Всичко за дейността:		5,00	5,00	0,00	0,00	5,00	5,00	0,00	0,00
РЕКАПИТУЛАЦИЯ ЗА ГРУПА Група Б) Полиция, вътрешен ред и сигурност									
8100	ОБЩЕСТ.ВЪЗПИТАТЕЛИ - БР.	5,00	5,00	0,00	0,00	5,00	5,00	0,00	0,00
Всичко за групата:		0,00	0,00	0,00	0,00	0,00	0,00	0,00	0,00
РЕКАПИТУЛАЦИЯ ЗА ГРУПА Група Д) Защита на населението, управление и дейности при стихийни бедствия и аварии									
0100	ЩАТНА ЧИСЛЕНОСТ:	5,00	5,00	0,00	0,00	5,00	5,00	0,00	0,00
0111	В Т.Ч. ПО ТРУДОВИ ПРАВООТНОШЕНИЯ	5,00	5,00	0,00	0,00	5,00	5,00	0,00	0,00
0500	ДЕНОНОЩНИ ОПЕРАТИВНИ ДЕЖУРНИ	5,00	5,00	0,00	0,00	5,00	5,00	0,00	0,00
8700	ЧИСЛЕНОСТ НА ПЕРС. НА МИН.РАБОТНА ЗАПЛАТА - БРОЙ	5,00	5,00	0,00	0,00	5,00	5,00	0,00	0,00
Всичко за групата:		5,00	5,00	0,00	0,00	5,00	5,00	0,00	0,00
РЕКАПИТУЛАЦИЯ ЗА ФУНКЦИЯ II. Функция Отбрана и сигурност									
0100	ЩАТНА ЧИСЛЕНОСТ:	5,00	5,00	0,00	0,00	5,00	5,00	0,00	0,00
0111	В Т.Ч. ПО ТРУДОВИ ПРАВООТНОШЕНИЯ	5,00	5,00	0,00	0,00	5,00	5,00	0,00	0,00
0500	ДЕНОНОЩНИ ОПЕРАТИВНИ ДЕЖУРНИ	5,00	5,00	0,00	0,00	5,00	5,00	0,00	0,00
8100	ОБЩЕСТ.ВЪЗПИТАТЕЛИ - БР.	5,00	5,00	0,00	0,00	5,00	5,00	0,00	0,00
8700	ЧИСЛЕНОСТ НА ПЕРС. НА МИН.РАБОТНА ЗАПЛАТА - БРОЙ	5,00	5,00	0,00	0,00	5,00	5,00	0,00	0,00



ОБЩИНА ПЛОВДИВ
БЮДЖЕТ 2022 ГОДИНА
НАТУРАЛНИ ПОКАЗАТЕЛИ ПО ФУНКЦИИ И ДЕЙНОСТИ
РАЙОН ЗАПАДЕН


Код на параграф	Име на параграф	Общ годишен план на 01.01.2022г.	в това число			Общ годишен план на 31.12.2022г.	в това число		
			делегиран от държавата дейности	местни дейности	дофинансирани на ДДД		делегиран от държавата дейности	местни дейности	дофинансирани на ДДД
Всичко за функцията:		5,00	5,00	0,00	0,00	5,00	5,00	0,00	0,00
III. Функция Образование									
311 Детски градини									
0100	ЩАТНА ЧИСЛЕНОСТ:	199,50	199,50	0,00	0,00	199,50	199,50	0,00	0,00
	В Т.Ч. ПО ТРУДОВИ ПРАВООТНОШЕНИЯ	199,50	199,50			199,50	199,50		
0111	ДЕЦА В ЯСЛЕНИ ГРУПИ В ДГ	51,00	51,00			51,00	51,00		
1500	БРОИ ДЕЦА В ДГ	1 393,00	1 393,00			1 393,00	1 393,00		
1600	ИЗПЛАТЕНИ СРЕДСТВА ЗА ПРЕВОЗ НА УЧИТЕЛИ	475,00	475,00			475,00	475,00		
7300									
Всичко за дейността:		199,50	199,50	0,00	0,00	199,50	199,50	0,00	0,00
312 Специални групи в детски градини за деца със СОП									
0100	ЩАТНА ЧИСЛЕНОСТ:	7,00	7,00	0,00	0,00	7,00	7,00	0,00	0,00
	В Т.Ч. ПО ТРУДОВИ ПРАВООТНОШЕНИЯ	7,00	7,00			7,00	7,00		
0111									
Всичко за дейността:		7,00	7,00	0,00	0,00	7,00	7,00	0,00	0,00
389 Други дейности по образованието									
0100	ЩАТНА ЧИСЛЕНОСТ:	5,00	0,00	5,00	0,00	5,00	0,00	5,00	0,00
	В Т.Ч. ПО ТРУДОВИ ПРАВООТНОШЕНИЯ	5,00		5,00		5,00		5,00	
0111									
Всичко за дейността:		5,00	0,00	5,00	0,00	5,00	0,00	5,00	0,00
РЕКАПИТУЛАЦИЯ ЗА ФУНКЦИЯ III. Функция Образование									
0100	ЩАТНА ЧИСЛЕНОСТ:	211,50	206,50	5,00	0,00	211,50	206,50	5,00	0,00
	В Т.Ч. ПО ТРУДОВИ ПРАВООТНОШЕНИЯ	211,50	206,50	5,00	0,00	211,50	206,50	5,00	0,00
0111	ДЕЦА В ЯСЛЕНИ ГРУПИ В ДГ	51,00	51,00	0,00	0,00	51,00	51,00	0,00	0,00
1500	БРОИ ДЕЦА В ДГ	1 393,00	1 393,00	0,00	0,00	1 393,00	1 393,00	0,00	0,00
1600	ИЗПЛАТЕНИ СРЕДСТВА ЗА ПРЕВОЗ НА УЧИТЕЛИ	475,00	475,00	0,00	0,00	475,00	475,00	0,00	0,00
7300									
Всичко за функцията:		211,50	206,50	5,00	0,00	211,50	206,50	5,00	0,00
IV. Функция Здравеопазване									

ОБЩИНА ПЛОВДИВ
БЮДЖЕТ 2022 ГОДИНА
НАТУРАЛНИ ПОКАЗАТЕЛИ ПО ФУНКЦИИ И ДЕЙНОСТИ
РАЙОН ЗАПАДЕН

Код на параграф	Име на параграф	Общ годишен план на 01.01.2022г.	в това число			Общ годишен план на 31.12.2022г.	в това число		
			делегиран от държавата дейности	местни дейности	дофинансирани на ДДД		делегиран от държавата дейности	местни дейности	дофинансирани на ДДД
431 Детски ясли, детски кухни и яслени групи в детска градина									
0100	ЩАТНА ЧИСЛЕНОСТ:	77,00	77,00	0,00	0,00	77,00	77,00	0,00	0,00
0111	В Т.Ч. ПО ТРУДОВИ ПРАВООТНОШЕНИЯ	77,00	77,00			77,00	77,00		
3500	ДЕЦА В ДЕТСКИ ЯСЛИ - БР.	230,00	230,00			231,00	231,00		
3600	ДЕЦА В ДЕТСКИ КУХНИ - БР.	288,00	288,00			288,00	288,00		
Всичко за дейността:		77,00	77,00	0,00	0,00	77,00	77,00	0,00	0,00
437 Здравен кабинет в детски градини и училища									
0100	ЩАТНА ЧИСЛЕНОСТ:	18,00	18,00	0,00	0,00	18,00	18,00	0,00	0,00
0111	В Т.Ч. ПО ТРУДОВИ ПРАВООТНОШЕНИЯ	18,00	18,00			18,00	18,00		
Всичко за дейността:		18,00	18,00	0,00	0,00	18,00	18,00	0,00	0,00
РЕКАПИТУЛАЦИЯ ЗА ФУНКЦИЯ IV. Функция Здравеопазване									
0100	ЩАТНА ЧИСЛЕНОСТ:	95,00	95,00	0,00	0,00	95,00	95,00	0,00	0,00
0111	В Т.Ч. ПО ТРУДОВИ ПРАВООТНОШЕНИЯ	95,00	95,00	0,00	0,00	95,00	95,00	0,00	0,00
3500	ДЕЦА В ДЕТСКИ ЯСЛИ - БР.	230,00	230,00	0,00	0,00	231,00	231,00	0,00	0,00
3600	ДЕЦА В ДЕТСКИ КУХНИ - БР.	288,00	288,00	0,00	0,00	288,00	288,00	0,00	0,00
Всичко за функцията:		95,00	95,00	0,00	0,00	95,00	95,00	0,00	0,00
623 Чистота									
0100	ЩАТНА ЧИСЛЕНОСТ:	3,00	0,00	3,00	0,00	3,00	0,00	3,00	0,00
0111	В Т.Ч. ПО ТРУДОВИ ПРАВООТНОШЕНИЯ	3,00		3,00		3,00		3,00	
Всичко за дейността:		3,00	0,00	3,00	0,00	3,00	0,00	3,00	0,00
РЕКАПИТУЛАЦИЯ ЗА ГРУПА Група Б) Опазване на околната среда									
0100	ЩАТНА ЧИСЛЕНОСТ:	3,00	0,00	3,00	0,00	3,00	0,00	3,00	0,00
0111	В Т.Ч. ПО ТРУДОВИ ПРАВООТНОШЕНИЯ	3,00	0,00	3,00	0,00	3,00	0,00	3,00	0,00
5900	ЗЕЛЕНИ ПЛОЩИ - КВ.М.	0,00	0,00	0,00	0,00	0,00	0,00	0,00	0,00
Всичко за групата:		3,00	0,00	3,00	0,00	3,00	0,00	3,00	0,00
РЕКАПИТУЛАЦИЯ ЗА ФУНКЦИЯ VI. Жилищно строителство, благоустройство, комунално стопанство и опазване на околната среда									
0100	ЩАТНА ЧИСЛЕНОСТ:	3,00	0,00	3,00	0,00	3,00	0,00	3,00	0,00

ОБЩИНА ПЛОВДИВ
БЮДЖЕТ 2022 ГОДИНА
НАТУРАЛНИ ПОКАЗАТЕЛИ ПО ФУНКЦИИ И ДЕЙНОСТИ
РАЙОН ЗАПАДЕН

Код на параграф	Име на параграф	Общ годишен план на 01.01.2022г.	в това число			Общ годишен план на 31.12.2022г.	в това число		
			делегирани от държавата дейности	местни дейности	дофинансирани на ДДД		делегирани от държавата дейности	местни дейности	дофинансирани на ДДД
0111	В Т.Ч. ПО ТРУДОВИ ПРАВООТНОШЕНИЯ	3,00	0,00	3,00	0,00	3,00	0,00	3,00	0,00
Всичко за функцията:		3,00	0,00	3,00	0,00	3,00	0,00	3,00	0,00
Група Е) Други дейности по икономиката									
898 Други дейности по икономиката									
0100	ЩАТНА ЧИСЛЕНОСТ:	13,00	0,00	13,00	0,00	13,00	0,00	13,00	0,00
0111	В Т.Ч. ПО ТРУДОВИ ПРАВООТНОШЕНИЯ	13,00		13,00		13,00		13,00	
8700	ЧИСЛЕНОСТ НА ПЕРС. НА МИН.РАБОТНА ЗАПЛАТА - БРОЙ	0,00		0,00		0,00		0,00	
Всичко за дейността:		13,00	0,00	13,00	0,00	13,00	0,00	13,00	0,00
РЕКАПИТУЛАЦИЯ ЗА ГРУПА Група Е) Други дейности по икономиката									
0100	ЩАТНА ЧИСЛЕНОСТ:	13,00	0,00	13,00	0,00	13,00	0,00	13,00	0,00
0111	В Т.Ч. ПО ТРУДОВИ ПРАВООТНОШЕНИЯ	13,00	0,00	13,00	0,00	13,00	0,00	13,00	0,00
Всичко за групата:		13,00	0,00	13,00	0,00	13,00	0,00	13,00	0,00
РЕКАПИТУЛАЦИЯ ЗА ФУНКЦИЯ VIII. Функция Икономически дейности и услуги									
0100	ЩАТНА ЧИСЛЕНОСТ:	13,00	0,00	13,00	0,00	13,00	0,00	13,00	0,00
0111	В Т.Ч. ПО ТРУДОВИ ПРАВООТНОШЕНИЯ	13,00	0,00	13,00	0,00	13,00	0,00	13,00	0,00
Всичко за функцията:		13,00	0,00	13,00	0,00	13,00	0,00	13,00	0,00



ОБЩИНА ПЛОВДИВ

БЮДЖЕТ 2022 ГОДИНА
РАЗХОДИ

РАЙОН "СЕВЕРЕН"

№	НАИМЕНОВАНИЕ НА ФУНКЦИИ, ДЕЙНОСТИ И ПАРАГРАФИ РАЙОН "СЕВЕРЕН"	Бюджет 2021 г. с преходен остатък от 2020 г.				Бюджет 2022 г. без преходен остатък				Разпределение на средствата от преходния остатък от 2021 г.				Бюджет 2022 г. с преходен остатък от 2021 г.			
		делегиран от държавата дейности	местни дейности	дофинансира не на ДДД	Общо	делегиран от държавата дейности	местни дейности	дофинансира не на ДДД	Общо	делегиран от държавата дейности	местни дейности	дофинансира не на ДДД	Общо	делегиран от държавата дейности	местни дейности	дофинансира не на ДДД	Общо
		3	4	5	6	7	8	9	10	11	12	13	14	15	16	17	18
	РЕКАПИТУЛАЦИЯ	8 588 897	2 677 227	34 313	11 300 437	9 712 944	2 503 255	57 064	12 273 263	413 370	333 821	1 190	748 381	10 126 314	2 837 076	58 254	13 021 644
01 00	Заплати и възнаграждения за персонала, нает по трудови и служебни правоотношения	6 176 322	225 988	27 423	6 429 733	6 682 560	242 938	29 500	6 954 998	95 748	0	1 000	96 748	6 778 308	242 938	30 500	7 051 746
01 01	заплати и възнаграждения на персонала нает по трудови правоотношения	5 896 975	225 988	27 423	6 150 386	6 389 706	242 938	29 500	6 662 144	86 380	0	1 000	87 380	6 476 086	242 938	30 500	6 749 524
01 02	заплати и възнаграждения на персонала нает по служебни правоотношения	279 347	0	0	279 347	292 854	0	0	292 854	9 368	0	0	9 368	302 222	0	0	302 222
02 00	Други възнаграждения и плащания за персонала	478 157	42 380	1 473	522 010	390 041	58 800	20 644	469 485	77 371	0	0	77 371	467 412	58 800	20 644	546 856
02 01	за нещатен персонал нает по трудови правоотношения	488	10 400	0	10 888	0	12 000	0	12 000	2 006	0	0	2 006	2 006	12 000	0	14 006
02 02	за персонала по извънтрудови правоотношения	51 540	0	0	51 540	41 914	3 000	0	44 914	15 310	0	0	15 310	57 224	3 000	0	60 224
02 05	изплатени суми от СБКО, за облекло и други на персонала, с характер на възнаграждение	330 644	12 340	1 473	344 457	278 127	13 200	20 644	311 971	13 335	0	0	13 335	291 462	13 200	20 644	325 306
02 08	обезщетения за персонала, с характер на възнаграждение	72 945	19 640	0	92 585	50 000	30 600	0	80 600	44 780	0	0	44 780	94 780	30 600	0	125 380
02 09	други плащания и възнаграждения	22 540	0	0	22 540	20 000	0	0	20 000	1 940	0	0	1 940	21 940	0	0	21 940
05 00	Задължителни осигурителни вноски от работодатели	1 408 210	47 722	5 417	1 461 349	1 506 001	53 500	6 920	1 566 421	71 327	0	190	71 517	1 577 328	53 500	7 110	1 637 938
05 51	осигурителни вноски от работодатели за Държавното обществено осигуряване (ДОО)	873 389	34 402	4 070	911 861	933 700	40 000	5 199	978 899	48 638	0	145	48 783	982 338	40 000	5 344	1 027 682
05 52	осигурителни вноски от работодатели за Учителския пенсионен фонд (УчПФ)	114 520	0	0	114 520	115 000	0	0	115 000	6 726	0	0	6 726	121 726	0	0	121 726
05 60	здравноосигурителни вноски от работодатели	328 161	11 890	1 347	341 398	353 901	13 000	1 721	368 622	12 433	0	45	12 478	366 334	13 000	1 766	381 100
05 80	вноски за допълнително задължително осигуряване от работодатели	92 140	1 430	0	93 570	103 400	500	0	103 900	3 530	0	0	3 530	106 930	500	0	107 430
10 00	Издръжка	496 308	1 864 182	0	2 360 490	1 134 342	1 851 559	0	2 985 901	165 097	161 416	0	316 513	1 299 439	2 002 975	0	3 302 414
10 11	храна	208 681	522 000	0	730 681	483 550	253 000	0	736 550	78 728	562 278	0	78 728	562 278	253 000	0	815 278
10 12	медикаменти	14 000	1 000	0	15 000	7 500	1 000	0	8 500	7 800	0	0	7 800	15 300	1 000	0	16 300
10 13	постелен инвентар и облекло	31 760	22 000	0	53 760	44 300	12 000	0	56 300	3 800	0	0	3 800	48 100	12 000	0	60 100
10 14	учебни и научно-изследователски разходи и книги за библиотеците	1	19 550	0	19 551	0	8 420	0	8 420	0	0	0	0	0	8 420	0	8 420
10 15	материали	89 160	310 915	0	400 075	213 873	209 620	0	423 493	25 231	10 021	0	35 252	239 104	219 641	0	458 745
10 16	вода, горива и енергия	59 600	304 000	0	363 600	206 819	288 500	0	495 319	9 260	0	0	9 260	216 079	288 500	0	504 579
10 20	разходи за външни услуги	83 800	317 767	0	401 567	171 300	230 567	0	401 867	27 330	25 942	0	53 272	198 630	256 509	0	455 139
10 30	текущ ремонт	1 000	353 550	0	354 550	6 500	838 352	0	844 852	0	115 453	0	115 453	6 500	953 805	0	960 305
10 51	командировки в страната	3 500	6 700	0	10 200	0	3 400	0	3 400	1 720	0	0	1 720	1 720	3 400	0	5 120
10 62	разходи за застраховки	0	2 000	0	2 000	500	2 000	0	2 500	0	0	0	0	500	2 000	0	2 500
10 92	разходи за договорни санкции и неустойки, съдебни обезщетения и разноски	0	2 000	0	2 000	0	2 000	0	2 000	0	0	0	0	0	2 000	0	2 000
10 98	други разходи, неклассифицирани в другите параграфи и подпараграфи	4 806	2 700	0	7 506	0	2 700	0	2 700	11 228	0	0	11 228	11 228	2 700	0	13 928
19 00	Платени данъци, такси и административни санкции	0	14 000	0	14 000	0	14 000	0	14 000	0	0	0	0	0	14 000	0	14 000
19 01	платени държавни данъци, такси, наказателни лихви и административни санкции	0	1 000	0	1 000	0	1 000	0	1 000	0	0	0	0	0	1 000	0	1 000

ОБЩИНА ПЛОВДИВ

БЮДЖЕТ 2022 ГОДИНА
РАЗХОДИ

РАЙОН "СЕВЕРЕН"

§§	НАИМЕНОВАНИЕ НА ФУНКЦИИ, ДЕЙНОСТИ И ПАРАГРАФИ РАЙОН "СЕВЕРЕН"	Бюджет 2021 г. с преходен остатък от 2020 г.				Бюджет 2022 г. без преходен остатък				Разпределение на средствата от преходния остатък от 2021 г.				Бюджет 2022 г. с преходен остатък от 2021 г.			
		делегирани от държавата дейности	местни дейности	дофинансира не на ДДД	Общо	делегирани от държавата дейности	местни дейности	дофинансира не на ДДД	Общо	делегирани от държавата дейности	местни дейности	дофинансира не на ДДД	Общо	делегирани от държавата дейности	местни дейности	дофинансира не на ДДД	Общо
		3	4	5	6	7	8	9	10	11	12	13	14	15	16	17	18
1	2	3	4	5	6	7	8	9	10	11	12	13	14	15	16	17	18
19 81	платени общински данъци, такси, наказателни лихви и административни санкции	0	13 000	0	13 000	0	13 000	0	13 000	0	0	0	0	0	13 000	0	13 000
42 00	Текущи трансфери, обезщетения и помощи за домакинствата	0	152 955	0	152 955	0	152 658	0	152 658	0	0	0	0	0	152 658	0	152 658
42 14	обезщетения и помощи по решение на общинския съвет	0	152 955	0	152 955	0	152 658	0	152 658	0	0	0	0	0	152 658	0	152 658
	ВСИЧКО РАЗХОДИ	8 588 997	2 347 227	34 313	10 940 537	9 712 944	2 373 455	57 064	12 143 483	409 543	161 416	1 190	562 149	10 122 487	2 524 871	58 254	12 705 612
51 00	Основен ремонт на дълготрайни материални активи	0	220 000	0	220 000	0	0	0	0	0	0	0	0	0	0	0	0
52 00	Придобиване на дълготрайни материални активи	29 900	110 000	0	139 900	0	129 800	0	129 800	3 827	182 405	0	186 232	3 827	312 205	0	316 032
52 01	придобиване на компютри и хардуер	5 000	10 000	0	15 000	0	10 000	0	10 000	3 827	0	0	3 827	3 827	10 000	0	13 827
52 02	придобиване на сгради	0	100 000	0	100 000	0	0	0	0	0	0	0	29 400	0	29 400	0	29 400
52 03	придобиване на друго оборудване, машини и съоръжения	1 900	0	0	1 900	0	0	0	0	0	1 200	0	1 200	0	1 200	0	1 200
52 05	придобиване на стопански инвентар	23 000	0	0	23 000	0	19 800	0	19 800	0	0	0	0	0	19 800	0	19 800
52 06	изграждане на инфраструктурни обекти	0	0	0	0	0	100 000	0	100 000	0	151 805	0	151 805	0	251 805	0	251 805
	ВСИЧКО КАПИТАЛОВИ РАЗХОДИ	29 900	330 000	0	359 900	0	129 800	0	129 800	3 827	182 405	0	186 232	3 827	312 205	0	316 032
	ВСИЧКО РАЗХОДИ ПО БЮДЖЕТА	8 588 997	2 677 227	34 313	11 300 437	9 712 944	2 503 255	57 064	12 273 263	413 370	333 821	1 190	746 381	10 126 314	2 837 076	58 254	13 021 644
	1. ОБЩИ ДЪРЖАВНИ СЛУЖБИ РЕКАПИТУЛАЦИЯ	778 073	261 700	34 313	1 074 086	716 053	262 700	57 064	1 035 817	97 008	0	1 190	98 198	813 061	262 700	58 254	1 134 015
01 00	Заплати и възнаграждения за персонала, нает по трудови и служебни правоотношения	537 914	0	27 423	565 337	565 031	0	29 500	594 531	18 353	0	1 000	19 353	583 384	0	30 500	613 884
01 01	заплати и възнаграждения на персонала нает по трудови правоотношения	258 567	0	27 423	285 990	272 177	0	29 500	301 677	8 985	0	1 000	9 985	281 162	0	30 500	311 662
01 02	заплати и възнаграждения на персонала нает по служебни правоотношения	279 347	0	0	279 347	292 854	0	0	292 854	9 368	0	0	9 368	302 222	0	0	302 222
02 00	Други възнаграждения и плащания за персонала	82 621	0	1 473	84 094	1 737	0	20 644	22 381	48 006	0	0	48 006	49 743	0	20 644	70 387
02 01	за нецятен персонал нает по трудови правоотношения	488	0	0	488	0	0	0	0	2 006	0	0	2 006	2 006	0	0	2 006
02 02	за персонала по извънтрудови правоотношения	29 420	0	0	29 420	0	0	0	0	15 000	0	0	15 000	15 000	0	0	15 000
02 05	изплатени суми от СБКО, за облекло и други на персонала, с характер на възнаграждение	20 008	0	1 473	21 481	1 737	0	20 644	22 381	0	0	0	0	1 737	0	20 644	22 381
02 08	обезщетения за персонала, с характер на възнаграждение	32 705	0	0	32 705	0	0	0	0	31 000	0	0	31 000	31 000	0	0	31 000
05 00	Задължителни осигурителни вноски от работодатели	157 538	0	6 417	162 955	149 285	0	6 920	156 205	30 649	0	190	30 839	179 934	0	7 110	187 044
05 51	осигурителни вноски от работодатели за Държавното обществено осигуряване (ДОО)	119 432	0	4 070	123 502	112 764	0	5 199	117 963	24 005	0	145	24 150	136 769	0	5 344	142 113
05 60	здравноосигурителни вноски от работодатели	38 106	0	1 347	39 453	36 521	0	1 721	38 242	6 644	0	45	6 689	43 165	0	1 766	44 931
10 00	Издържка	0	189 700	0	189 700	0	250 700	0	250 700	0	0	0	0	250 700	0	250 700	
10 15	материали	0	45 000	0	45 000	0	50 000	0	50 000	0	0	0	0	50 000	0	50 000	
10 16	вода, горива и енергия	0	37 000	0	37 000	0	67 000	0	67 000	0	0	0	0	67 000	0	67 000	
10 20	разходи за външни услуги	0	90 000	0	90 000	0	116 000	0	116 000	0	0	0	0	116 000	0	116 000	
10 30	текущ ремонт	0	10 000	0	10 000	0	10 000	0	10 000	0	0	0	0	10 000	0	10 000	
10 51	командировки в страната	0	2 000	0	2 000	0	2 000	0	2 000	0	0	0	0	2 000	0	2 000	

ОБЩИНА ПЛОВДИВ

БЮДЖЕТ 2022 ГОДИНА
РАЗХОДИ

РАЙОН "СЕВЕРЕН"

§5	НАИМЕНОВАНИЕ НА ФУНКЦИИ, ДЕЙНОСТИ И ПАРАГРАФИ РАЙОН "СЕВЕРЕН"	Бюджет 2021 г. с преходен остатък от 2020 г.				Бюджет 2022 г. без преходен остатък				Разпределение на средствата от преходния остатък от 2021 г.				Бюджет 2022 г. с преходен остатък от 2021 г.			
		делегирани от държавата дейности	местни дейности	дофинансира не на ДДД	Общо	делегирани от държавата дейности	местни дейности	дофинансира не на ДДД	Общо	делегирани от държавата дейности	местни дейности	дофинансира не на ДДД	Общо	делегирани от държавата дейности	местни дейности	дофинансира не на ДДД	Общо
		3	4	5	6	7	8	9	10	11	12	13	14	15	16	17	18
1	2	3	4	5	6	7	8	9	10	11	12	13	14	15	16	17	18
10 62	разходи за застраховки	0	1 000	0	1 000	0	1 000	0	1 000	0	0	0	0	0	1 000	0	1 000
10 92	разходи за договорни санкции и неустойки, съдебни обезщетения и разноски	0	2 000	0	2 000	0	2 000	0	2 000	0	0	0	0	0	2 000	0	2 000
10 98	други разходи, неklasифицирани в другите параграфи и подпараграфи	0	2 700	0	2 700	0	2 700	0	2 700	0	0	0	0	0	2 700	0	2 700
19 00	Платени данъци, такси и административни санкции	0	2 000	0	2 000	0	2 000	0	2 000	0	0	0	0	0	2 000	0	2 000
19 01	платени държавни данъци, такси, наказателни лихви и административни санкции	0	1 000	0	1 000	0	1 000	0	1 000	0	0	0	0	0	1 000	0	1 000
19 81	платени общински данъци, такси, наказателни лихви и административни санкции	0	1 000	0	1 000	0	1 000	0	1 000	0	0	0	0	0	1 000	0	1 000
	ВСИЧКО РАЗХОДИ	778 073	191 700	34 313	1 004 086	716 053	252 700	57 064	1 025 817	97 008	0	1 190	98 198	813 061	252 700	58 254	1 124 015
52 00	Придобиване на дълготрайни материални активи	0	70 000	0	70 000	0	10 000	0	10 000	0	0	0	0	0	10 000	0	10 000
52 01	придобиване на компютри и хардуер	0	10 000	0	10 000	0	10 000	0	10 000	0	0	0	0	0	10 000	0	10 000
52 02	придобиване на сгради	0	60 000	0	60 000	0	0	0	0	0	0	0	0	0	0	0	0
	ВСИЧКО КАПИТАЛОВИ РАЗХОДИ	0	70 000	0	70 000	0	10 000	0	10 000	0	0	0	0	0	10 000	0	10 000
	ВСИЧКО РАЗХОДИ ПО БЮДЖЕТА	778 073	261 700	34 313	1 074 086	716 053	262 700	57 064	1 035 817	97 008	0	1 190	98 198	813 061	262 700	58 254	1 134 015
	<i>Д-ст 117 - Държавни и общински служби и дейности по изборите</i>	488	0	0	488	0	0	0	0	2 006	0	0	2 006	2 006	0	0	2 006
02 00	Други възнаграждения и плащания за персонала	488	0	0	488	0	0	0	0	2 006	0	0	2 006	2 006	0	0	2 006
02 01	за нещатен персонал нает по трудови правоотношения	488	0	0	488	0	0	0	0	2 006	0	0	2 006	2 006	0	0	2 006
	ВСИЧКО РАЗХОДИ	488	0	0	488	0	0	0	0	2 006	0	0	2 006	2 006	0	0	2 006
	ВСИЧКО РАЗХОДИ ПО БЮДЖЕТА	488	0	0	488	0	0	0	0	2 006	0	0	2 006	2 006	0	0	2 006
	<i>Д-ст 122 -Общинска администрация</i>	777 585	261 700	34 313	1 073 598	716 053	262 700	57 064	1 035 817	95 002	0	1 190	96 192	811 055	262 700	58 254	1 132 009
01 00	Заплати и възнаграждения за персонала, нает по трудови и служебни правоотношения	537 914	0	27 423	565 337	565 031	0	29 500	594 531	18 353	0	1 000	19 353	583 384	0	30 500	613 884
01 01	заплати и възнаграждения на персонала нает по трудови правоотношения	258 567	0	27 423	285 990	272 177	0	29 500	301 677	8 985	0	1 000	9 985	281 162	0	30 500	311 662
01 02	заплати и възнаграждения на персонала нает по служебни правоотношения	279 347	0	0	279 347	292 854	0	0	292 854	9 368	0	0	9 368	302 222	0	0	302 222
02 00	Други възнаграждения и плащания за персонала	82 133	0	1 473	83 606	1 737	0	20 644	22 381	46 000	0	0	46 000	47 737	0	20 544	68 381
02 02	за персонала по извънтрудови правоотношения	29 420	0	0	29 420	0	0	0	0	15 000	0	0	15 000	15 000	0	0	15 000
02 05	изплатени суми от СБКО, за облекло и други на персонала, с характер на възнаграждение	20 000	0	1 473	21 481	1 737	0	20 644	22 381	0	0	0	0	1 737	0	20 644	22 381
02 08	обезщетения за персонала, с характер на възнаграждение	32 705	0	0	32 705	0	0	0	0	31 000	0	0	31 000	31 000	0	0	31 000
05 00	Задължителни осигурителни вноски от работодатели	167 538	0	5 417	162 955	149 285	0	6 920	156 205	30 649	0	190	30 839	179 934	0	7 110	187 044
05 51	осигурителни вноски от работодатели за Държавното обществено осигуряване (ДОО)	119 432	0	4 070	123 502	112 764	0	5 199	117 963	24 005	0	145	24 150	136 769	0	5 344	142 113

ОБЩИНА ПЛОВДИВ

БЮДЖЕТ 2022 ГОДИНА
РАЗХОДИ

РАЙОН "СЕВЕРЕН"

§§	НАИМЕНОВАНИЕ НА ФУНКЦИИ, ДЕЙНОСТИ И ПАРАГРАФИ РАЙОН "СЕВЕРЕН"	Бюджет 2021 г. с преходен остатък от 2020 г.				Бюджет 2022 г. без преходен остатък				Разпределение на средствата от преходния остатък от 2021 г.				Бюджет 2022 г. с преходен остатък от 2021 г.			
		делегирани от държавата дейности	местни дейности	дофинансира не на ДДД	Общо	делегирани от държавата дейности	местни дейности	дофинансира не на ДДД	Общо	делегирани от държавата дейности	местни дейности	дофинансира не на ДДД	Общо	делегирани от държавата дейности	местни дейности	дофинансира не на ДДД	Общо
1	2	3	4	5	6	7	8	9	10	11	12	13	14	15	16	17	18
05 60	здравноосигурителни вноски от работодатели	38 106		1 347	39 453	36 521		1 721	38 242	6 644		45	6 689	43 165		1 766	44 931
10 00	Издръжка	0	189 700	0	189 700	0	250 700	0	250 700	0	0	0	0	250 700	0	0	250 700
10 15	материали	0	45 000	0	45 000	0	50 000	0	50 000	0	0	0	0	50 000	0	0	50 000
10 16	вода, горива и енергия	0	37 000	0	37 000	0	67 000	0	67 000	0	0	0	0	67 000	0	0	67 000
10 20	разходи за външни услуги	0	90 000	0	90 000	0	116 000	0	116 000	0	0	0	0	116 000	0	0	116 000
10 30	текущ ремонт	0	10 000	0	10 000	0	10 000	0	10 000	0	0	0	0	10 000	0	0	10 000
10 51	командировки в страната	0	2 000	0	2 000	0	2 000	0	2 000	0	0	0	0	2 000	0	0	2 000
10 62	разходи за застраховки	0	1 000	0	1 000	0	1 000	0	1 000	0	0	0	0	1 000	0	0	1 000
10 92	разходи за договорни санкции и неустойки, съдебни обезщетения и разноски	0	2 000	0	2 000	0	2 000	0	2 000	0	0	0	0	2 000	0	0	2 000
10 98	други разходи, неklasифицирани в другите параграфи и подпараграфи	0	2 700	0	2 700	0	2 700	0	2 700	0	0	0	0	2 700	0	0	2 700
19 00	Платени данъци, такси и административни санкции	0	2 000	0	2 000	0	2 000	0	2 000	0	0	0	0	2 000	0	0	2 000
19 01	платени държавни данъци, такси, наказателни лихви и административни санкции	0	1 000	0	1 000	0	1 000	0	1 000	0	0	0	0	1 000	0	0	1 000
19 81	платени общински данъци, такси, наказателни лихви и административни санкции	0	1 000	0	1 000	0	1 000	0	1 000	0	0	0	0	1 000	0	0	1 000
	ВСИЧКО РАЗХОДИ	777 685	191 700	34 313	1 003 598	716 053	252 700	57 064	1 025 817	95 002	0	1 190	96 192	811 055	252 700	58 254	1 122 009
52 00	Придобиване на дълготрайни материални активи	0	70 000	0	70 000	0	10 000	0	10 000	0	0	0	0	10 000	0	0	10 000
52 01	придобиване на компютри и хардуер	0	10 000	0	10 000	0	10 000	0	10 000	0	0	0	0	10 000	0	0	10 000
52 02	придобиване на сгради	0	60 000	0	60 000	0	0	0	0	0	0	0	0	0	0	0	0
	ВСИЧКО КАПИТАЛОВИ РАЗХОДИ	0	70 000	0	70 000	0	10 000	0	10 000	0	0	0	0	10 000	0	0	10 000
	ВСИЧКО РАЗХОДИ ПО БЮДЖЕТА	777 685	261 700	34 313	1 073 698	716 053	262 700	57 064	1 035 817	95 002	0	1 190	96 192	811 055	262 700	58 254	1 132 009
	II. ОТБРАНА И СИГУРНОСТ	120 053	0	0	120 053	139 455	0	0	139 455	29 373	0	0	29 373	168 828	0	0	168 828
	РЕКАПИТУЛАЦИЯ	120 053	0	0	120 053	139 455	0	0	139 455	29 373	0	0	29 373	168 828	0	0	168 828
01 00	Заплати и възнаграждения за персонала, нает по трудови и служебни правоотношения	51 000	0	0	51 000	60 825	0	0	60 825	0	0	0	0	60 825	0	0	60 825
01 01	заплати и възнаграждения на персонала нает по трудови правоотношения	51 000	0	0	51 000	60 825	0	0	60 825	0	0	0	0	60 825	0	0	60 825
02 00	Други възнаграждения и плащания за персонала	21 410	0	0	21 410	45 349	0	0	45 349	0	0	0	0	45 349	0	0	45 349
02 02	за персонала по извънтрудови правоотношения	18 280	0	0	18 280	41 914	0	0	41 914	0	0	0	0	41 914	0	0	41 914
02 05	изплатени суми от СБКО, за облекло и други на персонала, с характер на възнаграждение	3 130	0	0	3 130	3 435	0	0	3 435	0	0	0	0	3 435	0	0	3 435
05 00	Задължителни осигурителни вноски от работодатели	14 067	0	0	14 067	6 560	0	0	6 560	10 457	0	0	10 457	17 017	0	0	17 017
05 51	осигурителни вноски от работодатели за Държавното обществено осигуряване (ДОО)	10 568	0	0	10 568	3 458	0	0	3 458	9 053	0	0	9 053	12 511	0	0	12 511
05 60	здравноосигурителни вноски от работодатели	3 499	0	0	3 499	3 102	0	0	3 102	1 404	0	0	1 404	4 506	0	0	4 506
10 00	Издръжка	33 676	0	0	33 676	26 721	0	0	26 721	18 916	0	0	18 916	45 637	0	0	45 637
10 15	материали	9 306	0	0	9 306	10 821	0	0	10 821	6 051	0	0	6 051	16 872	0	0	16 872
10 16	вода, горива и енергия	2 600	0	0	2 600	6 600	0	0	6 600	5 000	0	0	5 000	11 600	0	0	11 600

ОБЩИНА ПЛОВДИВ

БЮДЖЕТ 2022 ГОДИНА
РАЗХОДИ

РАЙОН "СЕВЕРЕН"

/в лева/

§§	НАИМЕНОВАНИЕ НА ФУНКЦИИ, ДЕЙНОСТИ И ПАРАГРАФИ РАЙОН "СЕВЕРЕН"	Бюджет 2021 г. с преходен остатък от 2020 г.				Бюджет 2022 г. без преходен остатък				Разпределение на средствата от преходния остатък от 2021 г.				Бюджет 2022 г. с преходен остатък от 2021 г.			
		делегирани от държавата дейности	местни дейности	дофинансирани не на ДДД	Общо	делегирани от държавата дейности	местни дейности	дофинансирани не на ДДД	Общо	делегирани от държавата дейности	местни дейности	дофинансирани не на ДДД	Общо	делегирани от държавата дейности	местни дейности	дофинансирани не на ДДД	Общо
1	2	3	4	5	6	7	8	9	10	11	12	13	14	15	16	17	18
10 20	разходи за външни услуги	17 300	0	0	17 300	7 800	0	0	7 800	6 500	0	0	6 500	14 300	0	0	14 300
10 30	текущ ремонт	1 000	0	0	1 000	1 500	0	0	1 500	0	0	0	0	1 500	0	0	1 500
10 51	командировки в страната	3 000	0	0	3 000	0	0	0	0	1 000	0	0	1 000	1 000	0	0	1 000
10 98	други разходи, неklasифицирани в другите параграфи и подпараграфи	370	0	0	370	0	0	0	0	365	0	0	365	365	0	0	365
	ВСИЧКО РАЗХОДИ	120 053	0	0	120 053	139 455	0	0	139 455	29 373	0	0	29 373	168 828	0	0	168 828
	ВСИЧКО РАЗХОДИ ПО БЮДЖЕТА	120 053	0	0	120 053	139 455	0	0	139 455	29 373	0	0	29 373	168 828	0	0	168 828
	<i>Д-ст 239 - Други дейности по вътрешната сигурност</i>	47 201	0	0	47 201	62 420	0	0	62 420	5 551	0	0	5 551	67 971	0	0	67 971
	<i>Други възнаграждения и плащания за персонала</i>	18 280	0	0	18 280	41 914	0	0	41 914	0	0	0	0	41 914	0	0	41 914
02 00	за персонала по извънтрудови правоотношения	18 280	0	0	18 280	41 914	0	0	41 914	0	0	0	0	41 914	0	0	41 914
02 02	Задължителни осигурителни вноски от работодатели	3 915	0	0	3 915	4 967	0	0	4 967	0	0	0	0	4 967	0	0	4 967
05 00	осигурителни вноски от работодатели за Държавното обществено осигуряване (ДОО)	2 941	0	0	2 941	3 458	0	0	3 458	0	0	0	0	3 458	0	0	3 458
05 51	здравноосигурителни вноски от работодатели	974	0	0	974	1 509	0	0	1 509	0	0	0	0	1 509	0	0	1 509
05 60	Издържка	25 006	0	0	25 006	15 539	0	0	15 539	5 551	0	0	5 551	21 090	0	0	21 090
10 00	материали	7 506	0	0	7 506	7 539	0	0	7 539	2 051	0	0	2 051	9 590	0	0	9 590
10 15	вода, горива и енергия	0	0	0	0	4 000	0	0	4 000	0	0	0	0	4 000	0	0	4 000
10 16	разходи за външни услуги	14 500	0	0	14 500	4 000	0	0	4 000	2 500	0	0	2 500	6 500	0	0	6 500
10 20	командировки в страната	3 000	0	0	3 000	0	0	0	0	1 000	0	0	1 000	1 000	0	0	1 000
10 51	ВСИЧКО РАЗХОДИ	47 201	0	0	47 201	62 420	0	0	62 420	5 551	0	0	5 551	67 971	0	0	67 971
	ВСИЧКО РАЗХОДИ ПО БЮДЖЕТА	47 201	0	0	47 201	62 420	0	0	62 420	5 551	0	0	5 551	67 971	0	0	67 971
	<i>Д-ст 282 - Отбранително-мобилизационна подготовка, поддържане на запаси и мощности</i>	72 852	0	0	72 852	77 035	0	0	77 035	23 822	0	0	23 822	100 857	0	0	100 857
	<i>Заплати и възнаграждения за персонала, нает по трудови и служебни правоотношения</i>	51 000	0	0	51 000	60 825	0	0	60 825	0	0	0	0	60 825	0	0	60 825
01 00	заплати и възнаграждения на персонала нает по трудови правоотношения	51 000	0	0	51 000	60 825	0	0	60 825	0	0	0	0	60 825	0	0	60 825
01 01	Други възнаграждения и плащания за персонала	3 130	0	0	3 130	3 435	0	0	3 435	0	0	0	0	3 435	0	0	3 435
02 00	изплатени суми от СБКО, за облекло и други на персонала, с характер на възнаграждение	3 130	0	0	3 130	3 435	0	0	3 435	0	0	0	0	3 435	0	0	3 435
02 05	Задължителни осигурителни вноски от работодатели	10 152	0	0	10 152	1 593	0	0	1 593	10 457	0	0	10 457	12 050	0	0	12 050
05 00	осигурителни вноски от работодатели за Държавното обществено осигуряване (ДОО)	7 627	0	0	7 627	0	0	0	0	9 053	0	0	9 053	9 053	0	0	9 053
05 51	здравноосигурителни вноски от работодатели	2 525	0	0	2 525	1 593	0	0	1 593	1 404	0	0	1 404	2 997	0	0	2 997
05 60	Издържка	8 570	0	0	8 570	11 182	0	0	11 182	13 365	0	0	13 365	24 547	0	0	24 547
10 00	материали	1 800	0	0	1 800	3 282	0	0	3 282	4 000	0	0	4 000	7 282	0	0	7 282
10 15	вода, горива и енергия	2 600	0	0	2 600	2 600	0	0	2 600	5 000	0	0	5 000	7 600	0	0	7 600
10 16	разходи за външни услуги	2 800	0	0	2 800	3 800	0	0	3 800	4 000	0	0	4 000	7 800	0	0	7 800
10 20	текущ ремонт	1 000	0	0	1 000	1 500	0	0	1 500	0	0	0	0	1 500	0	0	1 500

ОБЩИНА ПЛОВДИВ

БЮДЖЕТ 2022 ГОДИНА
РАЗХОДИ

РАЙОН "СЕВЕРЕН"

№	НАИМЕНОВАНИЕ НА ФУНКЦИИ, ДЕЙНОСТИ И ПАРАГРАФИ РАЙОН "СЕВЕРЕН"	Бюджет 2021 г. с преходен остатък от 2020 г.				Бюджет 2022 г. без преходен остатък				Разпределение на средствата от преходния остатък от 2021 г.				Бюджет 2022 г. с преходен остатък от 2021 г.			
		делегирани от държавата дейности	местни дейности	дофинансира не на ДДД	Общо	делегирани от държавата дейности	местни дейности	дофинансира не на ДДД	Общо	делегирани от държавата дейности	местни дейности	дофинансира не на ДДД	Общо	делегирани от държавата дейности	местни дейности	дофинансира не на ДДД	Общо
		3	4	5	6	7	8	9	10	11	12	13	14	15	16	17	18
1	2	3	4	5	6	7	8	9	10	11	12	13	14	15	16	17	18
10 98	Други разходи, неклассифицирани в другите параграфи и подпараграфи	370			370				0	365			365	365			365
	ВСИЧКО РАЗХОДИ	72 852	0	0	72 852	77 035	0	0	77 035	23 822	0	0	23 822	100 857	0	0	100 857
	III. ОБРАЗОВАНИЕ	72 852	0	0	72 852	77 035	0	0	77 035	23 822	0	0	23 822	100 857	0	0	100 857
	РЕКАПИТУЛАЦИЯ	5 299 342	937 450	0	6 236 792	6 082 632	527 978	0	6 610 610	263 154	29 400	0	292 554	6 345 786	557 378	0	6 903 164
01 00	Заплати и възнаграждения за персонала, нает по трудови и служебни правоотношения	3 822 280	53 988	0	3 876 268	4 093 000	58 038	0	4 151 038	77 395	0	0	77 395	4 170 395	58 038	0	4 228 433
01 01	заплати и възнаграждения на персонала нает по трудови правоотношения	3 822 280	53 988	0	3 876 268	4 093 000	58 038	0	4 151 038	77 395	0	0	77 395	4 170 395	58 038	0	4 228 433
02 00	Други възнаграждения и плащания за персонала	193 430	18 840	0	212 270	187 000	18 900	0	205 900	28 430	0	0	28 430	215 430	18 900	0	234 330
02 02	за персонала по извънтрудови правоотношения	3 840	0	0	3 840	0	0	0	0	310	0	0	310	310	0	0	310
02 05	изплатени суми от СБКО, за облекло и други на персонала, с характер на възнаграждение	126 810	3 240	0	130 050	117 000	3 300	0	120 300	12 400	0	0	12 400	129 400	3 300	0	132 700
02 08	обезщетения за персонала, с характер на възнаграждение	40 240	15 600	0	55 840	50 000	15 600	0	65 600	13 780	0	0	13 780	63 780	15 600	0	79 380
02 09	други плащания и възнаграждения	22 540	0	0	22 540	20 000	0	0	20 000	1 940	0	0	1 940	21 940	0	0	21 940
05 00	Задължителни осигурителни вноски от работодатели	869 500	10 422	0	879 922	918 930	11 700	0	930 630	30 221	0	0	30 221	949 151	11 700	0	960 851
05 51	осигурителни вноски от работодатели за Държавното обществено осигуряване (ДОО)	468 630	6 402	0	475 032	493 500	8 300	0	501 800	15 580	0	0	15 580	509 080	8 300	0	517 380
05 52	осигурителни вноски от работодатели за Учителския пенсионен фонд (УчПФ)	113 020	0	0	113 020	115 000	0	0	115 000	6 726	0	0	6 726	121 726	0	0	121 726
05 60	здравноосигурителни вноски от работодатели	195 710	2 590	0	198 300	207 030	2 900	0	209 930	4 385	0	0	4 385	211 415	2 900	0	214 315
05 80	вноски за допълнително задължително осигуряване от работодатели	92 140	1 430	0	93 570	103 400	500	0	103 900	3 530	0	0	3 530	106 930	500	0	107 430
10 00	Издръжка	414 132	854 200	0	1 268 332	883 702	439 340	0	1 323 042	123 281	0	0	123 281	1 006 983	439 340	0	1 446 323
10 11	храна	208 681	372 000	0	580 681	386 550	130 000	0	516 550	78 728	0	0	78 728	465 278	130 000	0	595 278
10 13	постелен инвентар и облекло	26 760	7 000	0	33 760	34 300	4 000	0	38 300	1 800	0	0	1 800	36 100	4 000	0	40 100
10 14	учебни и научно-изследователски разходи и книги за библиотеките	1	19 550	0	19 551	0	8 420	0	8 420	0	0	0	0	8 420	0	0	8 420
10 15	материали	67 854	142 100	0	209 954	173 052	38 620	0	211 672	12 180	0	0	12 180	185 232	38 620	0	223 852
10 16	вода, горива и енергия	57 000	192 000	0	249 000	149 800	147 500	0	297 300	4 260	0	0	4 260	154 060	147 500	0	301 560
10 20	разходи за външни услуги	48 900	98 800	0	147 700	140 000	49 400	0	189 400	14 730	0	0	14 730	154 730	49 400	0	204 130
10 30	текущ ремонт	0	18 550	0	18 550	60 000	0	0	60 000	0	0	0	0	60 000	0	0	60 000
10 51	командировки в страната	500	4 200	0	4 700	0	1 400	0	1 400	720	0	0	720	720	1 400	0	2 120
10 98	други разходи, неклассифицирани в другите параграфи и подпараграфи	4 436	0	0	4 436	0	0	0	0	10 863	0	0	10 863	10 863	0	0	10 863
	ВСИЧКО РАЗХОДИ	6 299 342	937 450	0	6 236 792	6 082 632	527 978	0	6 610 610	263 154	29 400	0	292 554	6 345 786	557 378	0	6 903 164
52 00	Придобиване на дълготрайни материални активи	0	0	0	0	0	0	0	0	3 827	29 400	0	33 227	3 827	29 400	0	33 227
52 01	придобиване на компютри и хардуер	0	0	0	0	0	0	0	0	3 827	0	0	3 827	3 827	0	0	3 827
52 02	придобиване на сгради	0	0	0	0	0	0	0	0	0	29 400	0	29 400	0	29 400	0	29 400
	ВСИЧКО КАПИТАЛОВИ РАЗХОДИ	0	0	0	0	0	0	0	0	3 827	29 400	0	33 227	3 827	29 400	0	33 227
	ВСИЧКО РАЗХОДИ ПО БЮДЖЕТА	5 299 342	937 450	0	6 236 792	6 082 632	527 978	0	6 610 610	263 154	29 400	0	292 554	6 345 786	557 378	0	6 903 164
	<i>Д-ст 311 - Детски градини</i>	291 567	846 000	0	6 137 567	6 069 580	428 640	0	6 498 220	263 154	29 400	0	292 554	6 332 734	458 040	0	6 790 774

160

ОБЩИНА ПЛОВДИВ

БЮДЖЕТ 2022 ГОДИНА
РАЗХОДИ

РАЙОН "СЕВЕРЕН"

§§	НАИМЕНОВАНИЕ НА ФУНКЦИИ, ДЕЙНОСТИ И ПАРАГРАФИ РАЙОН "СЕВЕРЕН"	Бюджет 2021 г. с преходен остатък от 2020 г.				Бюджет 2022 г. без преходен остатък				Разпределение на средствата от преходния остатък от 2021 г.				Бюджет 2022 г. с преходен остатък от 2021 г.			
		делегиран от държавата дейности	местни дейности	дофинансира не на ДДД	Общо	делегиран от държавата дейности	местни дейности	дофинансира не на ДДД	Общо	делегиран от държавата дейности	местни дейности	дофинансира не на ДДД	Общо	делегиран от държавата дейности	местни дейности	дофинансира не на ДДД	Общо
1	2	3	4	5	6	7	8	9	10	11	12	13	14	15	16	17	18
01 00	Заплати и възнаграждения за персонала, нает по трудови и служебни правоотношения	3 822 280	0	0	3 822 280	4 093 000	0	0	4 093 000	77 395	0	0	77 395	4 170 395	0	0	4 170 395
01 01	заплати и възнаграждения на персонала нает по трудови правоотношения	3 822 280			3 822 280	4 093 000			4 093 000	77 395			77 395	4 170 395			4 170 395
02 00	Други възнаграждения и плащания за персонала	193 430	0	0	193 430	187 000	0	0	187 000	28 430	0	0	28 430	215 430	0	0	215 430
02 02	за персонала по извънтрудови правоотношения	3 840			3 840				0	310			310	310			310
02 05	изплатени суми от СЕКО, за облекло и други на персонала, с характер на възнаграждение	126 810			126 810	117 000			117 000	12 400			12 400	129 400	0	0	129 400
02 08	обезщетения за персонала, с характер на възнаграждение	40 240			40 240	50 000			50 000	13 780			13 780	63 780	0	0	63 780
02 09	други плащания и възнаграждения	22 540			22 540	20 000			20 000	1 940			1 940	21 940	0	0	21 940
05 00	Задължителни осигурителни вноски от работодатели	869 500	0	0	869 500	918 930	0	0	918 930	30 221	0	0	30 221	949 151	0	0	949 151
05 51	осигурителни вноски от работодатели за Държавното обществено осигуряване (ДОО)	468 630			468 630	493 500			493 500	15 580			15 580	509 080	0	0	509 080
05 52	Учителския пенсионен фонд (УчПФ)	113 020			113 020	115 000			115 000	6 726			6 726	121 726	0	0	121 726
05 60	здравноосигурителни вноски от работодатели	195 710			195 710	207 030			207 030	4 385			4 385	211 415	0	0	211 415
05 80	вноски за допълнително задължително осигуряване от работодатели	92 140			92 140	103 400			103 400	3 530			3 530	106 930	0	0	106 930
10 00	Издръжка	406 357	846 000	0	1 252 357	870 650	428 640	0	1 299 290	123 281	0	0	123 281	993 931	428 640	0	1 422 571
10 11	храна	208 681	372 000		580 681	386 550	130 000		516 550	78 728			78 728	465 278	130 000	0	595 278
10 13	постелен инвентар и облекло	26 760	7 000		33 760	34 300	4 000		38 300	1 800			1 800	36 100	4 000	0	40 100
10 14	учебни и научно-изследователски разходи и книги за библиотеките	1	19 550		19 551		8 420		8 420						8 420	0	8 420
10 15	материали	60 079	139 900		199 979	160 000	35 220		195 220	12 180			12 180	172 180	35 220	0	207 400
10 16	вода, горива и енергия	57 000	190 000		247 000	149 800	145 000		294 800	4 260			4 260	154 060	145 000	0	299 060
10 20	разходи за външни услуги	48 900	95 000		143 900	140 000	45 000		185 000	14 730			14 730	154 730	45 000	0	199 730
10 30	текущ ремонт		18 550		18 550		60 000		60 000					60 000	0	0	60 000
10 51	командировки в страната	500	4 000		4 500		1 000		1 000	720			720	1 000	0	0	1 720
10 98	Други разходи, неклассифицирани в другите параграфи и подпараграфи	4 436			4 436				0	10 863			10 863	10 863	0	0	10 863
	ВСИЧКО РАЗХОДИ	5 291 567	846 000	0	6 137 567	6 069 580	428 640	0	6 498 220	259 327	0	0	259 327	6 328 907	428 640	0	6 757 547
52 00	Придобиване на дълготрайни материални активи	0	0	0	0	0	0	0	0	3 827	29 400	0	33 227	3 827	29 400	0	33 227
52 01	придобиване на компютри и хардуер				0				0	3 827			3 827	3 827			3 827
52 02	придобиване на сгради				0				0								0
	ВСИЧКО КАПИТАЛОВИ РАЗХОДИ	0	0	0	0	0	0	0	0	3 827	29 400	0	29 400	3 827	29 400	0	29 400
	ВСИЧКО РАЗХОДИ ПО БЮДЖЕТА	5 291 567	846 000	0	6 137 567	6 069 580	428 640	0	6 498 220	263 164	29 400	0	292 654	6 332 734	458 040	0	6 790 774
10 00	Издръжка	7 775	0	0	7 775	13 052	0	0	13 052	0	0	0	0	13 052	0	0	13 052
10 15	материали	7 775	0	0	7 775	13 052	0	0	13 052	0	0	0	0	13 052	0	0	13 052
	ВСИЧКО РАЗХОДИ	7 775	0	0	7 775	13 052	0	0	13 052	0	0	0	0	13 052	0	0	13 052
	ВСИЧКО РАЗХОДИ ПО БЮДЖЕТА	7 775	0	0	7 775	13 052	0	0	13 052	0	0	0	0	13 052	0	0	13 052
	Д-ст 389 - Други дейности по образованието	0	91 450	0	91 450	0	99 338	0	99 338	0	0	0	0	0	99 338	0	99 338

ОБЩИНА ПЛОВДИВ

БЮДЖЕТ 2022 ГОДИНА
РАЗХОДИ

РАЙОН "СЕВЕРЕН"


§§	НАИМЕНОВАНИЕ НА ФУНКЦИИ, ДЕЙНОСТИ И ПАРАГРАФИ РАЙОН "СЕВЕРЕН"	Бюджет 2021 г. с преходен остатък от 2020 г.				Бюджет 2022 г. без преходен остатък				Разпределение на средствата от преходния остатък от 2021 г.				Бюджет 2022 г. с преходен остатък от 2021 г.			
		делегирани от държавата дейности	местни дейности	дофинансира не на ДДД	Общо	делегирани от държавата дейности	местни дейности	дофинансира не на ДДД	Общо	делегирани от държавата дейности	местни дейности	дофинансира не на ДДД	Общо	делегирани от държавата дейности	местни дейности	дофинансира не на ДДД	Общо
		3	4	5	6	7	8	9	10	11	12	13	14	15	16	17	18
01 00	Заплати и възнаграждения за персонала, нает по трудови и служебни правоотношения	0	53 988	0	53 988	0	58 038	0	58 038	0	0	0	0	0	58 038	0	58 038
01 01	заплати и възнаграждения на персонала нает по трудови правоотношения		53 988		53 988		58 038		58 038					0	58 038	0	58 038
02 00	Други възнаграждения и плащания за персонала	0	18 840	0	18 840	0	18 900	0	18 900	0	0	0	0	0	18 900	0	18 900
02 05	изплатени суми от СБКЮ, за облекло и други на персонала, с характер на възнаграждение		3 240		3 240		3 300		3 300				0	0	3 300	0	3 300
02 08	обезщетения за персонала, с характер на възнаграждение		15 600		15 600		15 600		15 600				0	0	15 600	0	15 600
05 00	Задължителни осигурителни вноски от работодатели	0	10 422	0	10 422	0	11 700	0	11 700	0	0	0	0	0	11 700	0	11 700
05 51	осигурителни вноски от работодатели за Държавното обществено осигуряване (ДОО)		6 402		6 402		8 300		8 300				0	0	8 300	0	8 300
05 60	здравноосигурителни вноски от работодатели		2 590		2 590		2 900		2 900				0	0	2 900	0	2 900
05 80	вноски за допълнително задължително осигуряване от работодатели		1 430		1 430		500		500				0	0	500	0	500
10 00	Издръжка	0	8 200	0	8 200	0	10 700	0	10 700	0	0	0	0	0	10 700	0	10 700
10 15	материали		2 200		2 200		3 400		3 400				0	0	3 400	0	3 400
10 16	вода, горива и енергия		2 000		2 000		2 500		2 500				0	0	2 500	0	2 500
10 20	разходи за външни услуги		3 800		3 800		4 400		4 400				0	0	4 400	0	4 400
10 51	командировки в страната		200		200		400		400				0	0	400	0	400
	ВСИЧКО РАЗХОДИ	0	91 450	0	91 450	0	99 338	0	99 338	0	0	0	0	0	99 338	0	99 338
	ВСИЧКО РАЗХОДИ ПО БЮДЖЕТА	0	91 450	0	91 450	0	99 338	0	99 338	0	0	0	0	0	99 338	0	99 338
	IV. ЗДРАВЕОПАЗВАНЕ РЕКАПИТУЛАЦИЯ	2 391 429	512 455	0	2 903 884	2 774 804	469 810	0	3 244 614	23 835	0	0	23 835	2 798 639	469 810	0	3 268 449
01 00	Заплати и възнаграждения за персонала, нает по трудови и служебни правоотношения	1 765 128	0	0	1 765 128	1 963 704	0	0	1 963 704	0	0	0	0	1 963 704	0	0	1 963 704
01 01	заплати и възнаграждения на персонала нает по трудови правоотношения	1 765 128	0	0	1 765 128	1 963 704	0	0	1 963 704	0	0	0	0	1 963 704	0	0	1 963 704
02 00	Други възнаграждения и плащания за персонала	180 696	0	0	180 696	155 955	0	0	155 955	935	0	0	935	156 890	0	0	156 890
02 05	изплатени суми от СБКЮ, за облекло и други на персонала, с характер на възнаграждение	180 696	0	0	180 696	155 955	0	0	155 955	935	0	0	935	156 890	0	0	156 890
05 00	Задължителни осигурителни вноски от работодатели	367 105	0	0	367 105	431 226	0	0	431 226	0	0	0	0	431 226	0	0	431 226
05 51	осигурителни вноски от работодатели за Държавното обществено осигуряване (ДОО)	274 759	0	0	274 759	323 978	0	0	323 978	0	0	0	0	323 978	0	0	323 978
05 52	осигурителни вноски от работодатели за Учителския пенсионен фонд (УЧПФ)	1 500	0	0	1 500	0	0	0	0	0	0	0	0	0	0	0	0
05 60	здравноосигурителни вноски от работодатели	90 846	0	0	90 846	107 248	0	0	107 248	0	0	0	0	107 248	0	0	107 248
10 00	Издръжка	48 600	307 500	0	356 100	223 919	285 352	0	509 271	22 900	0	0	22 900	248 819	285 352	0	532 171
10 11	храна	0	150 000	0	150 000	97 000	123 000	0	220 000	0	0	0	0	97 000	123 000	0	220 000
10 12	медикаменти	14 000	1 000	0	15 000	7 500	1 000	0	8 500	7 800	0	0	7 800	15 300	1 000	0	16 300
10 13	постелен инвентар и облекло	8 000	15 000	0	23 000	10 000	8 000	0	18 000	2 000	0	0	2 000	12 000	8 000	0	20 000

ОБЩИНА ПЛОВДИВ

БЮДЖЕТ 2022 ГОДИНА
РАЗХОДИ

РАЙОН "СЕВЕРЕН"

№	НАИМЕНОВАНИЕ НА ФУНКЦИИ, ДЕЙНОСТИ И ПАРАГРАФИ РАЙОН "СЕВЕРЕН"	Бюджет 2021 г. с преходен остатък от 2020 г.				Бюджет 2022 г. без преходен остатък				Разпределение на средствата от преходния остатък от 2021 г.				Бюджет 2022 г. с преходен остатък от 2021 г.			
		делегирани от държавата дейности	местни дейности	дофинансира не на ДДД	Общо	делегирани от държавата дейности	местни дейности	дофинансира не на ДДД	Общо	делегирани от държавата дейности	местни дейности	дофинансира не на ДДД	Общо	делегирани от държавата дейности	местни дейности	дофинансира не на ДДД	Общо
		3	4	5	6	7	8	9	10	11	12	13	14	15	16	17	18
10 15	материали	12 000	27 000	0	39 000	30 000	28 000	0	58 000	7 000	0	7 000	37 000	28 000	0	65 000	
10 16	вода, горива и енергия	0	68 000	0	68 000	50 419	64 000	0	114 419	0	0	0	50 419	64 000	0	114 419	
10 20	разходи за външни услуги	17 600	20 000	0	37 600	23 500	14 000	0	37 500	6 100	0	6 100	29 600	14 000	0	43 600	
10 30	текущ ремонт	0	25 000	0	25 000	5 000	46 352	0	51 352	0	0	0	5 000	46 352	0	51 352	
10 51	командировки в страната	0	500	0	500	0	0	0	0	0	0	0	0	0	0	0	
10 62	разходи за застраховки	0	1 000	0	1 000	500	1 000	0	1 500	0	0	0	500	1 000	0	1 500	
19 00	Платени данъци, такси и административни санкции	0	12 000	0	12 000	0	12 000	0	12 000	0	0	0	0	12 000	0	12 000	
19 81	платени общински данъци, такси, наказателни лихви и административни санкции	0	12 000	0	12 000	0	12 000	0	12 000	0	0	0	0	12 000	0	12 000	
42 00	Текущи трансфери, обезщетения и помощи за домакинствата	0	152 955	0	152 955	0	152 658	0	152 658	0	0	0	0	152 658	0	152 658	
42 14	обезщетения и помощи по решение на общинския съвет	0	152 955	0	152 955	0	152 658	0	152 658	0	0	0	0	152 658	0	152 658	
	ВСИЧКО РАЗХОДИ	2 361 529	472 455	0	2 833 984	2 774 804	450 010	0	3 224 814	23 835	0	23 835	2 798 639	450 010	0	3 248 649	
52 00	Придобиване на дълготрайни материални активи	29 900	40 000	0	69 900	0	19 800	0	19 800	0	0	0	0	19 800	0	19 800	
52 01	придобиване на компютри и хардуер	5 000	0	0	5 000	0	0	0	0	0	0	0	0	0	0	0	
52 02	придобиване на сгради	0	40 000	0	40 000	0	0	0	0	0	0	0	0	0	0	0	
52 03	придобиване на друго оборудване, машини и съоръжения	1 900	0	0	1 900	0	0	0	0	0	0	0	0	0	0	0	
52 05	придобиване на стопански инвентар	23 000	0	0	23 000	0	19 800	0	19 800	0	0	0	0	19 800	0	19 800	
	ВСИЧКО КАПИТАЛОВИ РАЗХОДИ	29 900	40 000	0	69 900	0	19 800	0	19 800	0	0	0	0	19 800	0	19 800	
	ВСИЧКО РАЗХОДИ ПО БЮДЖЕТА	2 391 429	512 455	0	2 903 884	2 774 804	469 810	0	3 244 614	23 835	0	23 835	2 798 639	469 810	0	3 268 449	
	<i>Д-ст 431 - Детски ясли, детски кухни и яслени групи в ДГ</i>	<i>1 754 391</i>	<i>359 500</i>	<i>0</i>	<i>2 113 891</i>	<i>2 092 985</i>	<i>317 152</i>	<i>0</i>	<i>2 410 137</i>	<i>0</i>	<i>0</i>	<i>0</i>	<i>2 092 985</i>	<i>317 152</i>	<i>0</i>	<i>2 410 137</i>	
01 00	Заплати и възнаграждения за персонала, нает по трудови и служебни правоотношения	1 308 888	0	0	1 308 888	1 456 137	0	0	1 456 137	0	0	0	1 456 137	0	0	1 456 137	
01 01	заплати и възнаграждения на персонала нает по трудови правоотношения	1 308 888	0	0	1 308 888	1 456 137	0	0	1 456 137	0	0	0	1 456 137	0	0	1 456 137	
02 00	Други възнаграждения и плащания за персонала	136 266	0	0	136 266	118 644	0	0	118 644	0	0	0	118 644	0	0	118 644	
02 05	изплатени суми от СБКО, за облекло и други на персонала, с характер на възнаграждение	136 266	0	0	136 266	118 644	0	0	118 644	0	0	0	118 644	0	0	118 644	
05 00	Задължителни осигурителни вноски от работодатели	272 837	0	0	272 837	317 485	0	0	317 485	0	0	0	317 485	0	0	317 485	
05 51	осигурителни вноски от работодатели за държавното обществено осигуряване (ДОО)	203 854	0	0	203 854	238 525	0	0	238 525	0	0	0	238 525	0	0	238 525	
05 52	осигурителни вноски от работодатели за Учителския пенсионен фонд (УчПФ)	1 500	0	0	1 500	0	0	0	0	0	0	0	0	0	0	0	
05 60	здравноосигурителни вноски от работодатели	67 483	0	0	67 483	78 960	0	0	78 960	0	0	0	78 960	0	0	78 960	
10 00	Издръжка	6 500	307 500	0	314 000	200 719	285 352	0	486 071	0	0	0	200 719	285 352	0	486 071	
10 11	храна	150 000	0	0	150 000	97 000	123 000	0	220 000	0	0	0	97 000	123 000	0	220 000	
10 12	медикаменти	1 000	0	0	1 000	300	1 000	0	1 300	0	0	0	300	1 000	0	1 300	
10 13	постелен инвентар и облекло	15 000	0	0	15 000	7 000	8 000	0	15 000	0	0	0	7 000	8 000	0	15 000	
10 15	материали	27 000	0	0	27 000	22 000	28 000	0	50 000	0	0	0	22 000	28 000	0	50 000	
10 16	вода, горива и енергия	0	68 000	0	68 000	50 419	64 000	0	114 419	0	0	0	50 419	64 000	0	114 419	
10 20	разходи за външни услуги	6 500	20 000	0	26 500	18 500	14 000	0	32 500	0	0	0	18 500	14 000	0	32 500	




ОБЩИНА ПЛОВДИВ

БЮДЖЕТ 2022 ГОДИНА
РАЗХОДИ

РАЙОН "СЕВЕРЕН"

№	НАИМЕНОВАНИЕ НА ФУНКЦИИ, ДЕЙНОСТИ И ПАРАГРАФИ РАЙОН "СЕВЕРЕН"	Бюджет 2021 г. с преходен остатък от 2020 г.				Бюджет 2022 г. без преходен остатък				Разпределение на средствата от преходния остатък от 2021 г.				Бюджет 2022 г. с преходен остатък от 2021 г.			
		делегирани от държавата дейности	местни дейности	дофинансира не на ДДД	Общо	делегирани от държавата дейности	местни дейности	дофинансира не на ДДД	Общо	делегирани от държавата дейности	местни дейности	дофинансира не на ДДД	Общо	делегирани от държавата дейности	местни дейности	дофинансира не на ДДД	Общо
		3	4	5	6	7	8	9	10	11	12	13	14	15	16	17	18
10 30	текущ ремонт		25 000		25 000	5 000	48 352		51 352								
10 51	командировки в страната		500		500				0				5 000	46 352	0	51 352	
10 62	разходи за застраховки		1 000		1 000	500	1 000		1 500				0	0	0	0	
19 00	Платени данъци, такси и административни санкции	0	12 000	0	12 000	0	12 000	0	12 000	0	0	0	0	12 000	0	12 000	
19 81	платени общински данъци, такси, наказателни лихви и административни санкции		12 000		12 000		12 000		12 000				0	12 000	0	12 000	
	ВСИЧКО РАЗХОДИ	1 724 491	319 500	0	2 043 991	2 092 985	297 352	0	2 390 337	0	0	0	2 092 985	297 352	0	2 390 337	
52 00	Придобиване на дълготрайни материални активи	29 900	40 000	0	69 900	0	19 800	0	19 800	0	0	0	0	19 800	0	19 800	
52 01	придобиване на компютри и хардуер	5 000			5 000				0				0	0	0	0	
52 02	придобиване на сгради		40 000		40 000				0				0	0	0	0	
52 03	придобиване на друго оборудване, машини и съоръжения	1 900			1 900				0				0	0	0	0	
52 05	придобиване на стопански инвентар	23 000			23 000		19 800		19 800				0	0	0	0	
	ВСИЧКО КАПИТАЛОВИ РАЗХОДИ	29 900	40 000	0	69 900	0	19 800	0	19 800	0	0	0	0	19 800	0	19 800	
	ВСИЧКО РАЗХОДИ ПО БЮДЖЕТА	1 754 391	359 500	0	2 113 891	2 092 985	317 152	0	2 410 137	0	0	0	2 092 985	317 152	0	2 410 137	
	<i>Д-ст 437 - Здравен кабинет в детски градини и училища</i>	612 582	0	0	612 582	655 263	0	0	655 263	22 800	0	0	22 800	678 063	0	678 063	
01 00	Заплати и възнаграждения за персонала, нает по трудови и служебни правоотношения	437 280	0	0	437 280	486 474	0	486 474	486 474	0	0	0	486 474	0	0	486 474	
01 01	заплати и възнаграждения на персонала нает по трудови правоотношения	437 280			437 280	486 474		486 474	486 474				486 474			486 474	
02 00	Други възнаграждения и плащания за персонала	43 118	0	0	43 118	36 193	0	36 193	36 193	0	0	0	36 193	0	0	36 193	
02 05	изплатени суми от СБКО, за облекло и други на персонала, с характер на възнаграждение	43 118			43 118	36 193		36 193	36 193				36 193			36 193	
05 00	Задължителни осигурителни вноски от работодатели	90 184	0	0	90 184	109 396	0	109 396	109 396	0	0	0	109 396	0	0	109 396	
05 51	осигурителни вноски от работодатели за Държавното обществено осигуряване (ДОО)	67 755			67 755	82 189		82 189	82 189				82 189			82 189	
05 60	здравноосигурителни вноски от работодатели	22 429			22 429	27 207		27 207	27 207				27 207			27 207	
10 00	Издържка	42 000	0	0	42 000	23 200	0	23 200	23 200	22 800	0	0	22 800	46 000	0	46 000	
10 12	медикаменти	14 000			14 000	7 200		7 200	7 200	7 800			7 800	15 000	0	15 000	
10 13	постелен инвентар и облекло	5 000			5 000	3 000		3 000	3 000	2 000			2 000	5 000	0	5 000	
10 15	материали	12 000			12 000	8 000		8 000	8 000	7 000			7 000	15 000	0	15 000	
10 20	разходи за външни услуги	11 000			11 000	5 000		5 000	5 000	6 000			6 000	11 000	0	11 000	
	ВСИЧКО РАЗХОДИ	612 582	0	0	612 582	655 263	0	655 263	655 263	22 800	0	0	22 800	678 063	0	678 063	
	ВСИЧКО РАЗХОДИ ПО БЮДЖЕТА	612 582	0	0	612 582	655 263	0	655 263	655 263	22 800	0	0	22 800	678 063	0	678 063	
	<i>Д-ст 469 - Други дейности по здравеопазването</i>	24 458	152 455	0	177 411	26 558	152 658	0	179 214	1 035	0	0	1 035	27 591	152 658	180 249	
01 00	Заплати и възнаграждения за персонала, нает по трудови и служебни правоотношения	18 960	0	0	18 960	21 093	0	21 093	21 093	0	0	0	21 093	0	0	21 093	
01 01	заплати и възнаграждения на персонала нает по трудови правоотношения	18 960			18 960	21 093		21 093	21 093				21 093			21 093	



ОБЩИНА ПЛОВДИВ

БЮДЖЕТ 2022 ГОДИНА
РАЗХОДИ

РАЙОН "СЕВЕРЕН"


§§	НАИМЕНОВАНИЕ НА ФУНКЦИИ, ДЕЙНОСТИ И ПАРАГРАФИ РАЙОН "СЕВЕРЕН"	Бюджет 2021 г. с преходен остатък от 2020 г.				Бюджет 2022 г. без преходен остатък				Разпределение на средствата от преходния остатък от 2021 г.				Бюджет 2022 г. с преходен остатък от 2021 г.			
		делегирани от държавата дейности	местни дейности	дофинансира не на ДДД	Общо	делегирани от държавата дейности	местни дейности	дофинансира не на ДДД	Общо	делегирани от държавата дейности	местни дейности	дофинансира не на ДДД	Общо	делегирани от държавата дейности	местни дейности	дофинансира не на ДДД	Общо
1	2	3	4	5	6	7	8	9	10	11	12	13	14	15	16	17	18
02 00	Други възнаграждения и плащания за персонала	1 312	0	0	1 312	1 118	0	0	1 118	935	0	0	935	2 053	0	0	2 053
02 05	изплатени суми от СБКО, за облекло и други на персонала, с характер на възнаграждение	1 312			1 312	1 118			1 118	935			935	2 053	0	0	2 053
05 00	Задължителни осигурителни вноски от работодатели	4 084	0	0	4 084	4 345	0	0	4 345	0	0	0	0	4 345	0	0	4 345
05 51	осигурителни вноски от работодатели за Държавното обществено осигуряване (ДОО)	3 150			3 150	3 264			3 264				0	3 264	0	0	3 264
05 60	здравноосигурителни вноски от работодатели	934			934	1 081			1 081				0	1 081	0	0	1 081
10 00	Издръжка	100	0	0	100	0	0	0	100	100	0	0	100	100	0	0	100
10 20	разходи за външни услуги	100			100				0	100			100	100			100
42 00	Текущи трансфери, обезщетения и помощи за домакинствата	0	152 955	0	152 955	0	152 658	0	152 658	0	0	0	0	0	152 658	0	152 658
42 14	обезщетения и помощи по решение на общинския съвет		152 955		152 955		152 658		152 658				0	0	152 658	0	152 658
	ВСИЧКО РАЗХОДИ	24 456	152 955	0	177 411	26 556	152 658	0	179 214	1 035	0	0	1 035	27 591	152 658	0	180 249
	ВСИЧКО РАЗХОДИ ПО БЮДЖЕТА	24 456	152 955	0	177 411	26 556	152 658	0	179 214	1 035	0	0	1 035	27 591	152 658	0	180 249
	V. СОЦИАЛНО ОСИГУРЯВАНЕ																
	ПОДПОМАГАНЕ И ГРИЖИ																
	РЕКАПИТУЛАЦИЯ	0	38 800	0	38 800	0	0	0	0	0	1 200	0	1 200	0	1 200	0	1 200
10 00	Издръжка	0	38 800	0	38 800	0	0	0	0	0	0	0	0	0	0	0	0
10 20	разходи за външни услуги	0	38 800	0	38 800	0	0	0	0	0	0	0	0	0	0	0	0
	ВСИЧКО РАЗХОДИ	0	38 800	0	38 800	0	0	0	0	0	0	0	0	0	0	0	0
52 00	Придобиване на дълготрайни материални активи	0	0	0	0	0	0	0	0	0	1 200	0	1 200	0	1 200	0	1 200
52 03	придобиване на друго оборудване, машини и съоръжения	0	0	0	0	0	0	0	0	0	1 200	0	1 200	0	1 200	0	1 200
	ВСИЧКО КАПИТАЛОВИ РАЗХОДИ	0	0	0	0	0	0	0	0	0	1 200	0	1 200	0	1 200	0	1 200
	ВСИЧКО РАЗХОДИ ПО БЮДЖЕТА	0	38 800	0	38 800	0	0	0	0	0	1 200	0	1 200	0	1 200	0	1 200
	<i>Д-ст 525 - Клубове на пенсионера, инвалида и др.</i>	0	0	0	0	0	0	0	0	0	1 200	0	1 200	0	1 200	0	1 200
52 00	Придобиване на дълготрайни материални активи	0	0	0	0	0	0	0	0	0	1 200	0	1 200	0	1 200	0	1 200
52 03	придобиване на друго оборудване, машини и съоръжения	0	0	0	0	0	0	0	0	0	1 200	0	1 200	0	1 200	0	1 200
	ВСИЧКО КАПИТАЛОВИ РАЗХОДИ	0	0	0	0	0	0	0	0	0	1 200	0	1 200	0	1 200	0	1 200
	ВСИЧКО РАЗХОДИ ПО БЮДЖЕТА	0	0	0	0	0	0	0	0	0	1 200	0	1 200	0	1 200	0	1 200
	<i>Д-ст 589 - Други служби и дейности по социалното осигуряване, подпомагане и заетостта</i>	0	38 800	0	38 800	0	0	0	0	0	0	0	0	0	0	0	0
10 00	Издръжка	0	38 800	0	38 800	0	0	0	0	0	0	0	0	0	0	0	0
10 20	разходи за външни услуги	0	38 800	0	38 800	0	0	0	0	0	0	0	0	0	0	0	0
	ВСИЧКО РАЗХОДИ	0	38 800	0	38 800	0	0	0	0	0	0	0	0	0	0	0	0
	ВСИЧКО РАЗХОДИ ПО БЮДЖЕТА	0	38 800	0	38 800	0	0	0	0	0	0	0	0	0	0	0	0
	И.ЖС,БКС И ОПАЗВАНЕ НА ОКОЛНАТА СРЕДА																
	РЕКАПИТУЛАЦИЯ	0	669 167	0	669 167	0	949 167	0	949 167	0	298 061	0	298 061	0	1 247 228	0	1 247 228
10 00	Издръжка	0	449 167	0	449 167	0	849 167	0	849 167	0	146 256	0	146 256	0	995 423	0	995 423
10 15	материали	0	84 000	0	84 000	0	82 000	0	82 000	0	4 861	0	4 861	0	86 861	0	86 861

ОБЩИНА ПЛОВДИВ

БЮДЖЕТ 2022 ГОДИНА
РАЗХОДИ

РАЙОН "СЕВЕРЕН"

№	НАИМЕНОВАНИЕ НА ФУНКЦИИ, ДЕЙНОСТИ И ПАРАГРАФИ РАЙОН "СЕВЕРЕН"	Бюджет 2021 г. с преходен остатък от 2020 г.				Бюджет 2022 г. без преходен остатък				Разпределение на средствата от преходния остатък от 2021 г.				Бюджет 2022 г. с преходен остатък от 2021 г.			
		делегирани от държавата дейности	местни дейности	дофинансира не на ДДД	Общо	делегирани от държавата дейности	местни дейности	дофинансира не на ДДД	Общо	делегирани от държавата дейности	местни дейности	дофинансира не на ДДД	Общо	делегирани от държавата дейности	местни дейности	дофинансира не на ДДД	Общо
		3	4	5	6	7	8	9	10	11	12	13	14	15	16	17	18
1	2																
10 20	разходи за външни услуги	0	65 167	0	65 167	0	45 167	0	45 167	0	25 942	0	25 942	0	71 109	0	71 109
10 30	текущ ремонт	0	300 000	0	300 000	0	722 000	0	722 000	0	115 453	0	115 453	0	837 453	0	837 453
	ВСИЧКО РАЗХОДИ	0	449 167	0	449 167	0	849 167	0	849 167	0	146 256	0	146 256	0	995 423	0	995 423
51 00	Основен ремонт на дълготрайни материални активи	0	220 000	0	220 000	0	0	0	0	0	0	0	0	0	0	0	0
52 00	Придобиване на дълготрайни материални активи	0	0	0	0	0	100 000	0	100 000	0	151 805	0	151 805	0	251 805	0	251 805
52 06	изграждане на инфраструктурни обекти	0	0	0	0	0	100 000	0	100 000	0	151 805	0	151 805	0	251 805	0	251 805
	ВСИЧКО КАПИТАЛОВИ РАЗХОДИ	0	220 000	0	220 000	0	100 000	0	100 000	0	151 805	0	151 805	0	251 805	0	251 805
	ВСИЧКО РАЗХОДИ ПО БЮДЖЕТА	0	669 167	0	669 167	0	949 167	0	949 167	0	298 061	0	298 061	0	1 247 228	0	1 247 228
	<i>Д-ст 601 - Управление, контрол и регулиране на дейностите по жил. строителство и териториално развитие</i>	0	20 000	0	20 000	0	36 000	0	36 000	0	0	0	0	0	36 000	0	36 000
10 00	Издръжка	0	20 000	0	20 000	0	36 000	0	36 000	0	0	0	0	0	36 000	0	36 000
10 20	разходи за външни услуги	0	20 000	0	20 000	0	36 000	0	36 000	0	0	0	0	0	36 000	0	36 000
	ВСИЧКО РАЗХОДИ	0	20 000	0	20 000	0	36 000	0	36 000	0	0	0	0	0	36 000	0	36 000
	ВСИЧКО РАЗХОДИ ПО БЮДЖЕТА	0	20 000	0	20 000	0	36 000	0	36 000	0	0	0	0	0	36 000	0	36 000
	<i>Д-ст 604 - Осветление на улици и площи</i>	0	36 000	0	36 000	0	10 000	0	10 000	0	0	0	0	0	10 000	0	10 000
10 00	Издръжка	0	36 000	0	36 000	0	10 000	0	10 000	0	0	0	0	0	10 000	0	10 000
10 15	материали	0	36 000	0	36 000	0	10 000	0	10 000	0	0	0	0	0	10 000	0	10 000
	ВСИЧКО РАЗХОДИ	0	36 000	0	36 000	0	10 000	0	10 000	0	0	0	0	0	10 000	0	10 000
	ВСИЧКО РАЗХОДИ ПО БЮДЖЕТА	0	36 000	0	36 000	0	10 000	0	10 000	0	0	0	0	0	10 000	0	10 000
	<i>Д-ст 606 - Изграждане, ремонт и поддържане на уличната мрежа</i>	0	336 000	0	336 000	0	858 000	0	858 000	0	149 751	0	149 751	0	1 007 751	0	1 007 751
10 00	Издръжка	0	336 000	0	336 000	0	758 000	0	758 000	0	119 751	0	119 751	0	877 751	0	877 751
10 15	материали	0	36 000	0	36 000	0	36 000	0	36 000	0	4 298	0	4 298	0	40 298	0	40 298
10 30	текущ ремонт	0	300 000	0	300 000	0	722 000	0	722 000	0	115 453	0	115 453	0	837 453	0	837 453
	ВСИЧКО РАЗХОДИ	0	336 000	0	336 000	0	758 000	0	758 000	0	119 751	0	119 751	0	877 751	0	877 751
52 00	Придобиване на дълготрайни материални активи	0	0	0	0	0	100 000	0	100 000	0	30 000	0	30 000	0	130 000	0	130 000
52 06	изграждане на инфраструктурни обекти	0	0	0	0	0	100 000	0	100 000	0	30 000	0	30 000	0	130 000	0	130 000
	ВСИЧКО КАПИТАЛОВИ РАЗХОДИ	0	0	0	0	0	100 000	0	100 000	0	30 000	0	30 000	0	130 000	0	130 000
	ВСИЧКО РАЗХОДИ ПО БЮДЖЕТА	0	336 000	0	336 000	0	858 000	0	858 000	0	149 751	0	149 751	0	1 007 751	0	1 007 751
	<i>Д-ст 619 - Други дейности по жилищното строителство, благоустройството и регионалното развитие</i>	0	268 000	0	268 000	0	36 000	0	36 000	0	148 310	0	148 310	0	184 310	0	184 310
10 00	Издръжка	0	48 000	0	48 000	0	36 000	0	36 000	0	26 505	0	26 505	0	62 505	0	62 505
10 15	материали	0	12 000	0	12 000	0	36 000	0	36 000	0	563	0	563	0	36 563	0	36 563
10 20	разходи за външни услуги	0	36 000	0	36 000	0	36 000	0	36 000	0	25 942	0	25 942	0	25 942	0	25 942
	ВСИЧКО РАЗХОДИ	0	48 000	0	48 000	0	36 000	0	36 000	0	26 505	0	26 505	0	62 505	0	62 505
51 00	Основен ремонт на дълготрайни материални активи	0	220 000	0	220 000	0	0	0	0	0	0	0	0	0	0	0	0
52 00	Придобиване на дълготрайни материални активи	0	0	0	0	0	0	0	0	0	121 805	0	121 805	0	121 805	0	121 805
52 06	изграждане на инфраструктурни обекти	0	0	0	0	0	0	0	0	0	121 805	0	121 805	0	121 805	0	121 805
	ВСИЧКО КАПИТАЛОВИ РАЗХОДИ	0	220 000	0	220 000	0	0	0	0	0	121 805	0	121 805	0	121 805	0	121 805
	ВСИЧКО РАЗХОДИ ПО БЮДЖЕТА	0	268 000	0	268 000	0	36 000	0	36 000	0	148 310	0	148 310	0	184 310	0	184 310
	<i>Д-ст 627 - Управление на дейностите по отпадъците</i>	0	9 167	0	9 167	0	9 167	0	9 167	0	0	0	0	0	9 167	0	9 167




ОБЩИНА ПЛОВДИВ

БЮДЖЕТ 2022 ГОДИНА
РАЗХОДИ

РАЙОН "СЕВЕРЕН"

§§	НАИМЕНОВАНИЕ НА ФУНКЦИИ, ДЕЙНОСТИ И ПАРАГРАФИ РАЙОН "СЕВЕРЕН"	Бюджет 2021 г. с преходен остатък от 2020 г.				Бюджет 2022 г. без преходен остатък				Разпределения на средствата от преходния остатък от 2021 г.				Бюджет 2022 г. с преходен остатък от 2021 г.			
		делегирани от държавата дейности	местни дейности	дофинансира не на ДДД	Общо	делегирани от държавата дейности	местни дейности	дофинансира не на ДДД	Общо	делегирани от държавата дейности	местни дейности	дофинансира не на ДДД	Общо	делегирани от държавата дейности	местни дейности	дофинансира не на ДДД	Общо
		3	4	5	6	7	8	9	10	11	12	13	14	15	16	17	18
1	2	3	4	5	6	7	8	9	10	11	12	13	14	15	16	17	18
10 00	Издръжка	0	9 167	0	9 167	0	9 167	0	9 167	0	0	0	0	0	0	0	0
10 20	разходи за външни услуги		9 167		9 167		9 167		9 167		0	0	0	0	0	0	9 167
	ВСИЧКО РАЗХОДИ	0	9 167	0	9 167	0	9 167	0	9 167	0	0	0	0	0	0	0	9 167
	ВСИЧКО РАЗХОДИ ПО БЮДЖЕТА	0	9 167	0	9 167	0	9 167	0	9 167	0	0	0	0	0	0	0	9 167
	III. ИКОНОМИЧЕСКИ ДЕЙНОСТИ И УСЛУГИ																
	РЕКАПИТУЛАЦИЯ	0	257 655	0	257 655	0	293 600	0	293 600	0	5 160	0	5 160	0	298 760	0	298 760
01 00	Заплати и възнаграждения за персонала, нает по трудови и служебни правоотношения	0	172 000	0	172 000	0	184 900	0	184 900	0	0	0	0	0	184 900	0	184 900
01 01	заплати и възнаграждения на персонала нает по трудови правоотношения	0	172 000	0	172 000	0	184 900	0	184 900	0	0	0	0	0	184 900	0	184 900
02 00	Други възнаграждения и плащания за персонала	0	23 540	0	23 540	0	39 900	0	39 900	0	0	0	0	0	39 900	0	39 900
02 01	за нещатен персонал нает по трудови правоотношения	0	10 400	0	10 400	0	12 000	0	12 000	0	0	0	0	0	12 000	0	12 000
02 02	за персонала по извънтрудови правоотношения	0	0	0	0	0	3 000	0	3 000	0	0	0	0	0	3 000	0	3 000
02 05	изплатени суми от СБКО, за облекло и други на персонала, с характер на възнаграждение	0	9 100	0	9 100	0	9 900	0	9 900	0	0	0	0	0	9 900	0	9 900
02 08	Задължителни осигурителни вноски от работодателя	0	4 040	0	4 040	0	15 000	0	15 000	0	0	0	0	0	15 000	0	15 000
05 00	осигурителни вноски от работодатели за Държавното обществено осигуряване (ДОО)	0	37 300	0	37 300	0	41 800	0	41 800	0	0	0	0	0	41 800	0	41 800
05 51	здравноосигурителни вноски от работодатели	0	28 000	0	28 000	0	31 700	0	31 700	0	0	0	0	0	31 700	0	31 700
05 60	Издържка	0	9 300	0	9 300	0	10 100	0	10 100	0	0	0	0	0	10 100	0	10 100
10 00	материали	0	24 815	0	24 815	0	27 000	0	27 000	0	5 160	0	5 160	0	32 160	0	32 160
10 15	вода, горива и енергия	0	12 815	0	12 815	0	11 000	0	11 000	0	5 160	0	5 160	0	16 160	0	16 160
10 16	разходи за външни услуги	0	7 000	0	7 000	0	10 000	0	10 000	0	0	0	0	0	10 000	0	10 000
10 20	ВСИЧКО РАЗХОДИ	0	5 000	0	5 000	0	6 000	0	6 000	0	0	0	0	0	6 000	0	6 000
	ВСИЧКО РАЗХОДИ ПО БЮДЖЕТА	0	257 655	0	257 655	0	293 600	0	293 600	0	5 160	0	5 160	0	298 760	0	298 760
	Д-ст 898 - Други дейности по икономиката	0	257 655	0	257 655	0	293 600	0	293 600	0	5 160	0	5 160	0	298 760	0	298 760
01 00	Заплати и възнаграждения за персонала, нает по трудови и служебни правоотношения	0	172 000	0	172 000	0	184 900	0	184 900	0	0	0	0	0	184 900	0	184 900
01 01	заплати и възнаграждения на персонала нает по трудови правоотношения		172 000		172 000		184 900		184 900		0	0	0	0	184 900	0	184 900
02 00	Други възнаграждения и плащания за персонала	0	23 540	0	23 540	0	39 900	0	39 900	0	0	0	0	0	39 900	0	39 900
02 01	за нещатен персонал нает по трудови правоотношения		10 400		10 400		12 000		12 000		0	0	0	0	12 000	0	12 000
02 02	за персонала по извънтрудови правоотношения		0		0		3 000		3 000		0	0	0	0	3 000	0	3 000
02 05	изплатени суми от СБКО, за облекло и други на персонала, с характер на възнаграждение		9 100		9 100		9 900		9 900		0	0	0	0	9 900	0	9 900




ОБЩИНА ПЛОВДИВ

БЮДЖЕТ 2022 ГОДИНА
РАЗХОДИ

РАЙОН "СЕВЕРЕН"

§§	НАИМЕНОВАНИЕ НА ФУНКЦИИ, ДЕЙНОСТИ И ПАРАГРАФИ РАЙОН "СЕВЕРЕН"	Бюджет 2021 г. с преходен остатък от 2020 г.				Бюджет 2022 г. без преходен остатък				Разпределение на средствата от преходния остатък от 2021 г.				Бюджет 2022 г. с преходен остатък от 2021 г.			
		делегирани от държавата дейности	местни дейности	дофинансира не на ДДД	Общо	делегирани от държавата дейности	местни дейности	дофинансира не на ДДД	Общо	делегирани от държавата дейности	местни дейности	дофинансира не на ДДД	Общо	делегирани от държавата дейности	местни дейности	дофинансира не на ДДД	Общо
		3	4	5	6	7	8	9	10	11	12	13	14	15	16	17	18
02 08	обезщетения за персонала, с характер на възнаграждение		4 040		4 040		15 000		15 000								
05 00	Задължителни осигурителни вноски от работодатели	0	37 300	0	37 300	0	41 800	0	41 800	0	0	0	0	0	41 800	0	41 800
05 51	осигурителни вноски от работодатели за Държавното обществено осигуряване (ДОО)		28 000		28 000		31 700		31 700								
05 60	здравноосигурителни вноски от работодатели		9 300		9 300		10 100		10 100								
10 00	Издръжка	0	24 815	0	24 815	0	27 000	0	27 000	0	5 160	0	5 160	0	10 100	0	10 100
10 15	материали		12 815		12 815		11 000		11 000						32 160	0	32 160
10 16	вода, горива и енергия		7 000		7 000		10 000		10 000		5 160		5 160		16 160	0	16 160
10 20	разходи за външни услуги		5 000		5 000		6 000		6 000						10 000	0	10 000
	ВСИЧКО РАЗХОДИ	0	257 655	0	257 655	0	293 600	0	293 600	0	5 160	0	5 160	0	6 000	0	6 000
	ВСИЧКО РАЗХОДИ ПО БЮДЖЕТА	0	257 655	0	257 655	0	293 600	0	293 600	0	5 160	0	5 160	0	298 760	0	298 760



ОБЩИНА ПЛОВДИВ
БЮДЖЕТ 2022 ГОДИНА
НАТУРАЛНИ ПОКАЗАТЕЛИ ПО ФУНКЦИИ И ДЕЙНОСТИ
РАЙОН СЕВЕРЕН

Код на параграф	Име на параграф	Общ годишен план на 01.01.2022г.	В това число			Общ годишен план на 31.12.2022г.	В това число		
			делегиран от държавата дейности	местни дейности	дофинансирани на ДДД		делегиран от държавата дейности	местни дейности	дофинансирани на ДДД
НАТУРАЛНИ ПОКАЗАТЕЛИ - РЕКАПИТУЛАЦИЯ									
0100	ЩАТНА ЧИСЛЕНОСТ:	396,50	377,00	17,50	2,00	396,50	377,00	17,50	2,00
0111	В Т.Ч. ПО ТРУДОВИ ПРАВООТНОШЕНИЯ	373,50	354,00	17,50	2,00	373,50	354,00	17,50	2,00
0112	ПО СЛУЖЕБНИ ПРАВООТНОШЕНИЯ	21,00	21,00	0,00	0,00	21,00	21,00	0,00	0,00
0141	в т.ч.: здравни медиатори	2,00	2,00	0,00	0,00	2,00	2,00	0,00	0,00
0200	КМЕТОВЕ (1+2), В Т.Ч.:	1,00	1,00	0,00	0,00	1,00	1,00	0,00	0,00
0210	1.КМЕТ НА ОБЩИНА	0,00	0,00	0,00	0,00	0,00	0,00	0,00	0,00
0220	2.КМЕТОВЕ НА РАЙОНИ (а+б+в), в т.ч.:	1,00	1,00	0,00	0,00	1,00	1,00	0,00	0,00
0222	б) кмет на район с население от 50 001 до 100 000 души по постоянен адрес	1,00	1,00	0,00	0,00	1,00	1,00	0,00	0,00
0500	ДЕНОНОЩНИ ОПЕРАТИВНИ ДЕЖУРНИ	5,00	5,00	0,00	0,00	5,00	5,00	0,00	0,00
1500	ДЕЦА В ЯСЛЕНИ ГРУПИ В ДГ	78,00	78,00	0,00	0,00	78,00	78,00	0,00	0,00
1600	БРОЙ ДЕЦА В ДГ	1 418,00	1 418,00	0,00	0,00	1 418,00	1 418,00	0,00	0,00
3500	ДЕЦА В ДЕТСКИ ЯСЛИ - БР.	228,00	228,00	0,00	0,00	229,00	229,00	0,00	0,00
3600	ДЕЦА В ДЕТСКИ КУХНИ - БР.	342,00	342,00	0,00	0,00	342,00	342,00	0,00	0,00
8100	ОБЩЕСТ.ВЪЗПИТАТЕЛИ - БР.	6,00	6,00	0,00	0,00	7,00	7,00	0,00	0,00
8700	ЧИСЛЕНОСТ НА ПЕРС. НА МИН.РАБОТНА ЗАПЛАТА - БРОЙ	5,00	5,00	0,00	0,00	5,00	5,00	0,00	0,00
I. Функция Общи държавни служби									
Група А) Изпълнителни и законодателни органи									
122 Общинска администрация									
0100	ЩАТНА ЧИСЛЕНОСТ:	40,00	38,00	0,00	2,00	40,00	38,00	0,00	2,00
0111	В Т.Ч. ПО ТРУДОВИ ПРАВООТНОШЕНИЯ	19,00	17,00		2,00	19,00	17,00		2,00
0112	ПО СЛУЖЕБНИ ПРАВООТНОШЕНИЯ	21,00	21,00			21,00	21,00		
0200	КМЕТОВЕ (1+2), В Т.Ч.:	1,00	1,00	0,00	0,00	1,00	1,00	0,00	0,00
0210	1.КМЕТ НА ОБЩИНА	0,00				0,00			
0220	2.КМЕТОВЕ НА РАЙОНИ (а+б+в), в т.ч.:	1,00	1,00	0,00	0,00	1,00	1,00	0,00	0,00

ОБЩИНА ПЛОВДИВ
БЮДЖЕТ 2022 ГОДИНА
НАТУРАЛНИ ПОКАЗАТЕЛИ ПО ФУНКЦИИ И ДЕЙНОСТИ
РАЙОН СЕВЕРЕН

Код на параграф	Име на параграф	Общ годишен план на 01.01.2022г.	в това число			Общ годишен план на 31.12.2022г.	в това число		
			делегиран от държавата дейности	местни дейности	дофинансирани на ДДД		делегиран от държавата дейности	местни дейности	дофинансирани на ДДД
0222	б) кмет на район с население от 50 001 до 100 000 души по постоянен адрес	1,00	1,00			1,00	1,00		
Всичко за дейността:		40,00	38,00	0,00	2,00	40,00	38,00	0,00	2,00
РЕКАПИТУЛАЦИЯ ЗА ГРУПА Група А) Изпълнителни и законодателни органи									
0100	ЩАТНА ЧИСЛЕНОСТ:	40,00	38,00	0,00	2,00	40,00	38,00	0,00	2,00
0111	В Т.Ч. ПО ТРУДОВИ ПРАВООТНОШЕНИЯ	19,00	17,00	0,00	2,00	19,00	17,00	0,00	2,00
0112	ПО СЛУЖЕБНИ ПРАВООТНОШЕНИЯ	21,00	21,00	0,00	0,00	21,00	21,00	0,00	0,00
0200	КМЕТОВЕ (1+2), В Т.Ч.:	1,00	1,00	0,00	0,00	1,00	1,00	0,00	0,00
0210	1.КМЕТ НА ОБЩИНА	0,00	0,00	0,00	0,00	0,00	0,00	0,00	0,00
0220	2.КМЕТОВЕ НА РАЙОНИ (а+б+в), В Т.Ч.:	1,00	1,00	0,00	0,00	1,00	1,00	0,00	0,00
0222	б) кмет на район с население от 50 001 до 100 000 души по постоянен адрес	1,00	1,00	0,00	0,00	1,00	1,00	0,00	0,00
Всичко за групата:		40,00	38,00	0,00	2,00	40,00	38,00	0,00	2,00
РЕКАПИТУЛАЦИЯ ЗА ФУНКЦИЯ I. Функция Общи държавни служби									
0100	ЩАТНА ЧИСЛЕНОСТ:	40,00	38,00	0,00	2,00	40,00	38,00	0,00	2,00
0111	В Т.Ч. ПО ТРУДОВИ ПРАВООТНОШЕНИЯ	19,00	17,00	0,00	2,00	19,00	17,00	0,00	2,00
0112	ПО СЛУЖЕБНИ ПРАВООТНОШЕНИЯ	21,00	21,00	0,00	0,00	21,00	21,00	0,00	0,00
0200	КМЕТОВЕ (1+2), В Т.Ч.:	1,00	1,00	0,00	0,00	1,00	1,00	0,00	0,00
0210	1.КМЕТ НА ОБЩИНА	0,00	0,00	0,00	0,00	0,00	0,00	0,00	0,00
0220	2.КМЕТОВЕ НА РАЙОНИ (а+б+в), В Т.Ч.:	1,00	1,00	0,00	0,00	1,00	1,00	0,00	0,00
0222	б) кмет на район с население от 50 001 до 100 000 души по постоянен адрес	1,00	1,00	0,00	0,00	1,00	1,00	0,00	0,00
Всичко за функцията:		40,00	38,00	0,00	2,00	40,00	38,00	0,00	2,00
II. Функция Отбрана и сигурност									
Група Б) Полиция, вътрешен ред и сигурност									

170

ОБЩИНА ПЛОВДИВ
БЮДЖЕТ 2022 ГОДИНА
НАТУРАЛНИ ПОКАЗАТЕЛИ ПО ФУНКЦИИ И ДЕЙНОСТИ
РАЙОН СЕВЕРЕН

Код на параграф	Име на параграф	Общ годишен план на 01.01.2022г.	в това число			Общ годишен план на 31.12.2022г.	в това число		
			делегиран от държавата дейности	местни дейности	дофинансирани на ДДД		делегиран от държавата дейности	местни дейности	дофинансирани на ДДД
239	Други дейности по вътрешната сигурност								
8100	ОБЩЕСТ.ВЪЗПИТАТЕЛИ - БР.	6,00	6,00			7,00	7,00		
	Всичко за дейността:	0,00	0,00	0,00	0,00	0,00	0,00	0,00	0,00
Група Д) Защита на населението, управление и дейности при стихийни бедствия и аварии									
282	Отбранително-мобилизационна подготовка, поддържане на запаси и мощности								
0100	ЩАТНА ЧИСЛЕНОСТ:	5,00	5,00	0,00	0,00	5,00	5,00	0,00	0,00
0111	В Т.Ч. ПО ТРУДОВИ ПРАВООТНОШЕНИЯ	5,00	5,00			5,00	5,00		
0500	ДЕНОНОЩНИ ОПЕРАТИВНИ ДЕЖУРНИ	5,00	5,00			5,00	5,00		
8700	ЧИСЛЕНОСТ НА ПЕРС. НА МИН.РАБОТНА ЗАПЛАТА - БРОЙ	5,00	5,00			5,00	5,00		
	Всичко за дейността:	5,00	5,00	0,00	0,00	5,00	5,00	0,00	0,00
РЕКАПИТУЛАЦИЯ ЗА ГРУПА Група Д) Защита на населението, управление и дейности при стихийни бедствия и аварии									
0100	ЩАТНА ЧИСЛЕНОСТ:	5,00	5,00	0,00	0,00	5,00	5,00	0,00	0,00
0111	В Т.Ч. ПО ТРУДОВИ ПРАВООТНОШЕНИЯ	5,00	5,00	0,00	0,00	5,00	5,00	0,00	0,00
0500	ДЕНОНОЩНИ ОПЕРАТИВНИ ДЕЖУРНИ	5,00	5,00	0,00	0,00	5,00	5,00	0,00	0,00
8700	ЧИСЛЕНОСТ НА ПЕРС. НА МИН.РАБОТНА ЗАПЛАТА - БРОЙ	5,00	5,00	0,00	0,00	5,00	5,00	0,00	0,00
	Всичко за групата:	5,00	5,00	0,00	0,00	5,00	5,00	0,00	0,00
РЕКАПИТУЛАЦИЯ ЗА ФУНКЦИЯ II. Функция Отбрана и сигурност									
0100	ЩАТНА ЧИСЛЕНОСТ:	5,00	5,00	0,00	0,00	5,00	5,00	0,00	0,00
0111	В Т.Ч. ПО ТРУДОВИ ПРАВООТНОШЕНИЯ	5,00	5,00	0,00	0,00	5,00	5,00	0,00	0,00
0500	ДЕНОНОЩНИ ОПЕРАТИВНИ ДЕЖУРНИ	5,00	5,00	0,00	0,00	5,00	5,00	0,00	0,00
8100	ОБЩЕСТ.ВЪЗПИТАТЕЛИ - БР.	6,00	6,00	0,00	0,00	7,00	7,00	0,00	0,00
8700	ЧИСЛЕНОСТ НА ПЕРС. НА МИН.РАБОТНА ЗАПЛАТА - БРОЙ	5,00	5,00	0,00	0,00	5,00	5,00	0,00	0,00
	Всичко за функцията:	5,00	5,00	0,00	0,00	5,00	5,00	0,00	0,00
III. Функция Образование									


ОБЩИНА ПЛОВДИВ
БЮДЖЕТ 2022 ГОДИНА
НАТУРАЛНИ ПОКАЗАТЕЛИ ПО ФУНКЦИИ И ДЕЙНОСТИ
РАЙОН СЕВЕРЕН

Код на параграф	Име на параграф	Общ годишен план на 01.01.2022г.	в това число			Общ годишен план на 31.12.2022г.	в това число		
			делегирани от държавата дейности	местни дейности	дофинансирани на ДДД		делегирани от държавата дейности	местни дейности	дофинансирани на ДДД
311 Детски градини									
0100	ЩАТНА ЧИСЛЕНОСТ:	218,00	218,00	0,00	0,00	218,00	218,00	0,00	0,00
	В Т.Ч. ПО ТРУДОВИ ПРАВООТНОШЕНИЯ								
0111		218,00	218,00			218,00	218,00		
1500	ДЕЦА В ЯСЛЕНИ ГРУПИ В ДГ	78,00	78,00			78,00	78,00		
1600	БРОЙ ДЕЦА В ДГ	1 418,00	1 418,00			1 418,00	1 418,00		
Всичко за дейността:		218,00	218,00	0,00	0,00	218,00	218,00	0,00	0,00
389 Други дейности по образованието									
0100	ЩАТНА ЧИСЛЕНОСТ:	4,00	0,00	4,00	0,00	4,00	0,00	4,00	0,00
	В Т.Ч. ПО ТРУДОВИ ПРАВООТНОШЕНИЯ								
0111		4,00		4,00		4,00		4,00	
Всичко за дейността:		4,00	0,00	4,00	0,00	4,00	0,00	4,00	0,00
РЕКАПИТУЛАЦИЯ ЗА ФУНКЦИЯ III. Функция Образование									
0100	ЩАТНА ЧИСЛЕНОСТ:	222,00	218,00	4,00	0,00	222,00	218,00	4,00	0,00
	В Т.Ч. ПО ТРУДОВИ ПРАВООТНОШЕНИЯ								
0111		222,00	218,00	4,00	0,00	222,00	218,00	4,00	0,00
1500	ДЕЦА В ЯСЛЕНИ ГРУПИ В ДГ	78,00	78,00	0,00	0,00	78,00	78,00	0,00	0,00
1600	БРОЙ ДЕЦА В ДГ	1 418,00	1 418,00	0,00	0,00	1 418,00	1 418,00	0,00	0,00
Всичко за функцията:		222,00	218,00	4,00	0,00	222,00	218,00	4,00	0,00
IV. Функция Здравеопазване									
431 Детски ясли, детски кухни и яслени групи в детска градина									
0100	ЩАТНА ЧИСЛЕНОСТ:	88,50	88,50	0,00	0,00	88,50	88,50	0,00	0,00
	В Т.Ч. ПО ТРУДОВИ ПРАВООТНОШЕНИЯ								
0111		88,50	88,50			88,50	88,50		
3500	ДЕЦА В ДЕТСКИ ЯСЛИ - БР.	228,00	228,00			229,00	229,00		
3600	ДЕЦА В ДЕТСКИ КУХНИ - БР.	342,00	342,00			342,00	342,00		
Всичко за дейността:		88,50	88,50	0,00	0,00	88,50	88,50	0,00	0,00
437 Здравен кабинет в детски градини и училища									
0100	ЩАТНА ЧИСЛЕНОСТ:	25,50	25,50	0,00	0,00	25,50	25,50	0,00	0,00
	В Т.Ч. ПО ТРУДОВИ ПРАВООТНОШЕНИЯ								
0111		25,50	25,50			25,50	25,50		
Всичко за дейността:		25,50	25,50	0,00	0,00	25,50	25,50	0,00	0,00
469 Други дейности по здравеопазването									

172

ОБЩИНА ПЛОВДИВ
БЮДЖЕТ 2022 ГОДИНА
НАТУРАЛНИ ПОКАЗАТЕЛИ ПО ФУНКЦИИ И ДЕЙНОСТИ
РАЙОН СЕВЕРЕН

Код на параграф	Име на параграф	Общ годишен план на 01.01.2022г.	в това число			Общ годишен план на 31.12.2022г.	в това число		
			делегиран от държавата дейности	местни дейности	дофинансират на ДДД		делегиран от държавата дейности	местни дейности	дофинансират на ДДД
0100	ЩАТНА ЧИСЛЕНОСТ:	2,00	2,00	0,00	0,00	2,00	2,00	0,00	0,00
0141	в т.ч.: здравни медиатори	2,00	2,00			2,00	2,00		
Всичко за дейността:		2,00	2,00	0,00	0,00	2,00	2,00	0,00	0,00
РЕКАПИТУЛАЦИЯ ЗА ФУНКЦИЯ IV. Функция Здравеопазване									
0100	ЩАТНА ЧИСЛЕНОСТ:	116,00	116,00	0,00	0,00	116,00	116,00	0,00	0,00
0111	В Т.Ч. ПО ТРУДОВИ ПРАВООТНОШЕНИЯ	114,00	114,00	0,00	0,00	114,00	114,00	0,00	0,00
0141	в т.ч.: здравни медиатори	2,00	2,00	0,00	0,00	2,00	2,00	0,00	0,00
0142	численост в общинския съвет по наркотичните вещества	0,00	0,00	0,00	0,00	0,00	0,00	0,00	0,00
3500	ДЕЦА В ДЕТСКИ ЯСЛИ - БР.	228,00	228,00	0,00	0,00	229,00	229,00	0,00	0,00
3600	ДЕЦА В ДЕТСКИ КУХНИ - БР.	342,00	342,00	0,00	0,00	342,00	342,00	0,00	0,00
Всичко за функцията:		116,00	116,00	0,00	0,00	116,00	116,00	0,00	0,00
VIII. Функция Икономически дейности и услуги									
Група Е) Други дейности по икономиката									
898 Други дейности по икономиката									
0100	ЩАТНА ЧИСЛЕНОСТ:	13,50	0,00	13,50	0,00	13,50	0,00	13,50	0,00
0111	В Т.Ч. ПО ТРУДОВИ ПРАВООТНОШЕНИЯ	13,50		13,50		13,50		13,50	
Всичко за дейността:		13,50	0,00	13,50	0,00	13,50	0,00	13,50	0,00
РЕКАПИТУЛАЦИЯ ЗА ГРУПА Група Е) Други дейности по икономиката									
0100	ЩАТНА ЧИСЛЕНОСТ:	13,50	0,00	13,50	0,00	13,50	0,00	13,50	0,00
0111	В Т.Ч. ПО ТРУДОВИ ПРАВООТНОШЕНИЯ	13,50	0,00	13,50	0,00	13,50	0,00	13,50	0,00
Всичко за групата:		13,50	0,00	13,50	0,00	13,50	0,00	13,50	0,00
РЕКАПИТУЛАЦИЯ ЗА ФУНКЦИЯ VIII. Функция Икономически дейности и услуги									
0100	ЩАТНА ЧИСЛЕНОСТ:	13,50	0,00	13,50	0,00	13,50	0,00	13,50	0,00
0111	В Т.Ч. ПО ТРУДОВИ ПРАВООТНОШЕНИЯ	13,50	0,00	13,50	0,00	13,50	0,00	13,50	0,00
Всичко за функцията:		13,50	0,00	13,50	0,00	13,50	0,00	13,50	0,00



ОБЩИНА ПЛОВДИВ

БЮДЖЕТ 2022 ГОДИНА
РАЗХОДИ

РАЙОН "ИЗТОЧЕН"

§§	НАИМЕНОВАНИЕ НА ФУНКЦИИ, ДЕЙНОСТИ И ПАРАГРАФИ РАЙОН "ИЗТОЧЕН"	Бюджет 2021 г. с преходен остатък от 2020 г.				Бюджет 2022 г. без преходен остатък				Разпределение на средствата от преходния остатък от 2021 г.				Бюджет 2022 г. с преходен остатък от 2021 г.			
		делегиран от държавата дейности	местни дейности	дофинансира не на ДДД	Общо	делегиран от държавата дейности	местни дейности	дофинансира не на ДДД	Общо	делегиран от държавата дейности	местни дейности	дофинансира не на ДДД	Общо	делегиран от държавата дейности	местни дейности	дофинансира не на ДДД	Общо
1	2	3	4	5	6	7	8	9	10	11	12	13	14	15	16	17	18
	РЕКАПИТУЛАЦИЯ	8 233 360	2 756 193	2 280	10 991 833	8 902 949	2 929 168	24 143	11 856 260	762 323	315 267	0	1 077 590	9 665 272	3 244 435	24 143	12 933 850
01 00	Заплати и възнаграждения за персонала, нает по трудови и служебни правоотношения	5 848 264	214 821	0	6 063 085	6 163 976	230 929	0	6 394 905	121 730	0	0	121 730	6 285 706	230 929	0	6 516 635
01 01	заплати и възнаграждения на персонала нает по трудови правоотношения	5 551 685	214 821	0	5 766 506	5 869 658	230 929	0	6 100 587	106 255	0	0	106 255	5 975 913	230 929	0	6 206 842
01 02	заплати и възнаграждения на персонала нает по служебни правоотношения	296 579	0	0	296 579	294 318	0	0	294 318	15 475	0	0	15 475	309 793	0	0	309 793
02 00	Други възнаграждения и плащания за персонала	484 831	50 609	0	535 440	303 654	52 502	22 731	378 887	239 300	0	0	239 300	542 954	52 502	22 731	618 187
02 02	за персонала по извънтрудови правоотношения	66 430	0	0	66 430	75 970	0	0	75 970	26 165	0	0	26 165	102 135	0	0	102 135
02 05	изплатени суми от СБЮ, за облекло и други на персонала, с характер на възнаграждение	242 281	10 609	0	252 890	186 684	12 002	22 731	221 417	84 515	0	0	84 515	271 199	12 002	22 731	305 932
02 08	обезщетения за персонала, с характер на възнаграждение	153 570	40 000	0	193 570	20 000	40 500	0	60 500	126 630	0	0	126 630	146 630	40 500	0	187 130
02 09	други плащания и възнаграждения	22 550	0	0	22 550	21 000	0	0	21 000	1 990	0	0	1 990	22 990	0	0	22 990
05 00	Задължителни осигурителни вноски от работодатели	1 335 594	45 311	0	1 380 905	1 406 420	48 874	1 412	1 456 706	106 184	0	0	106 184	1 512 604	48 874	1 412	1 562 890
05 51	осигурителни вноски от работодатели за Държавното обществено осигуряване (ДОО)	826 730	32 405	0	859 135	872 610	34 558	1 061	908 229	64 881	0	0	64 881	937 491	34 558	1 061	973 110
05 52	осигурителни вноски от работодатели за Учителския пенсионен фонд (УчПФ)	105 900	0	0	105 900	105 420	0	0	105 420	16 877	0	0	16 877	122 297	0	0	122 297
05 60	здравноосигурителни вноски от работодатели	311 344	11 276	0	322 620	330 760	12 243	351	343 354	20 396	0	0	20 396	351 156	12 243	351	363 750
05 80	вноски за допълнително задължително осигуряване от работодатели	91 620	1 630	0	93 250	97 630	2 073	0	99 703	4 030	0	0	4 030	101 660	2 073	0	103 733
10 00	Издържка	514 671	1 648 666	2 280	2 165 617	1 028 899	2 100 647	0	3 129 546	295 109	15 639	0	310 748	1 324 008	2 116 286	0	3 440 294
10 11	храна	211 204	325 000	0	536 204	337 880	172 000	0	509 880	81 159	0	0	81 159	419 039	172 000	0	591 039
10 12	медикаменти	7 500	1 000	0	8 500	5 300	500	0	5 800	4 500	0	0	4 500	9 800	500	0	10 300
10 13	постелен инвентар и облекло	32 820	10 300	0	42 920	35 000	9 000	0	44 000	7 330	0	0	7 330	42 330	9 000	0	51 330
10 14	учебни и научно-изследователски разходи и книги за библиотеките	5	15 700	0	15 705	0	7 330	0	7 330	4	0	0	4	7 330	0	0	7 334
10 15	материали	56 474	170 640	760	227 874	223 497	141 400	0	364 897	27 270	0	0	27 270	250 767	141 400	0	392 167
10 16	вода, горива и енергия	64 200	315 500	760	380 460	232 900	281 000	0	513 900	48 550	0	0	48 550	281 450	281 000	0	562 450
10 20	разходи за външни услуги	73 200	358 837	760	432 797	187 500	256 267	0	443 767	27 380	0	0	27 380	214 880	256 267	0	471 147
10 30	текущ ремонт	0	441 189	0	441 189	5 822	1 225 000	0	1 230 822	0	15 639	0	15 639	5 822	1 240 639	0	1 246 461
10 51	командировки в страната	3 500	4 800	0	8 300	1 000	2 450	0	3 450	1 590	0	0	1 590	2 590	2 450	0	5 040
10 62	разходи за застраховки	0	1 000	0	1 000	0	1 000	0	1 000	0	0	0	0	1 000	0	0	1 000
10 92	разходи за договорни санкции и неустойки, съдебни обезщетения и разноски	0	2 000	0	2 000	0	2 000	0	2 000	0	0	0	0	2 000	0	0	2 000
10 98	Други разходи, неклассифицирани в другите параграфи и подпараграфи	65 968	2 700	0	68 668	0	2 700	0	2 700	97 326	0	0	97 326	97 326	2 700	0	100 026
19 00	Платени данъци, такси и административни санкции	0	12 000	0	12 000	0	48 000	0	48 000	0	0	0	0	48 000	0	0	48 000
19 01	платени държавни данъци, такси, наказателни лихви и административни санкции	0	1 000	0	1 000	0	1 000	0	1 000	0	0	0	0	1 000	0	0	1 000
19 81	платени общински данъци, такси, наказателни лихви и административни санкции	0	11 000	0	11 000	0	47 000	0	47 000	0	0	0	0	47 000	0	0	47 000
42 00	Текущи трансфери, обезщетения и помощи за домакинствата	0	132 660	0	132 660	0	127 216	0	127 216	0	0	0	0	127 216	0	0	127 216

ОБЩИНА ПЛОВДИВ

БЮДЖЕТ 2022 ГОДИНА
РАЗХОДИ

РАЙОН "ИЗТОЧЕН"

/в лева/


№5	НАИМЕНОВАНИЕ НА ФУНКЦИИ, ДЕЙНОСТИ И ПАРАГРАФИ РАЙОН "ИЗТОЧЕН"	Бюджет 2021 г. с преходен остатък от 2020 г.				Бюджет 2022 г. без преходен остатък				Разпределение на средствата от преходния остатък от 2021 г.				Бюджет 2022 г. с преходен остатък от 2021 г.			
		делегиран от държавата дейности	местни дейности	дофинансирани на ДДД	Общо	делегиран от държавата дейности	местни дейности	дофинансирани на ДДД	Общо	делегиран от държавата дейности	местни дейности	дофинансирани на ДДД	Общо	делегиран от държавата дейности	местни дейности	дофинансирани на ДДД	Общо
1	2	3	4	5	6	7	8	9	10	11	12	13	14	15	16	17	18
42 14	обезщетения и помощи по решение на общинския съвет	0	132 660	0	132 660	0	127 216	0	127 216	0	0	0	0	0	0	0	0
	ВСИЧКО РАЗХОДИ	8 183 360	2 104 067	2 280	10 289 707	8 902 949	2 608 168	24 143	11 535 260	762 323	15 639	0	777 962	9 665 272	2 623 807	24 143	127 216
51 00	Основен ремонт на дълготрайни материални активи	0	409 800	0	409 800	0	115 000	0	115 000	0	207 868	0	207 868	0	322 868	0	127 216
52 00	Придобиване на дълготрайни материални активи	50 000	218 326	0	268 326	0	206 000	0	206 000	0	67 760	0	67 760	0	322 868	0	127 216
52 01	придобиване на компютри и хардуер	0	10 000	0	10 000	0	10 000	0	10 000	0	0	0	67 760	0	322 868	0	127 216
52 02	придобиване на сгради	0	20 000	0	20 000	0	0	0	0	0	0	0	0	0	10 000	0	10 000
52 03	придобиване на друго оборудване, машини и съоръжения	50 000	0	0	50 000	0	0	0	0	0	0	0	0	0	0	0	0
52 05	придобиване на стопански инвентар	0	0	0	0	0	30 000	0	30 000	0	7 800	0	7 800	0	37 800	0	37 800
52 06	изграждане на инфраструктурни обекти	0	188 326	0	188 326	0	26 000	0	26 000	0	0	0	0	0	26 000	0	26 000
53 00	Придобиване на нематериални дълготрайни активи	0	24 000	0	24 000	0	140 000	0	140 000	0	59 960	0	59 960	0	199 960	0	199 960
53 09	придобиване на други нематериални дълготрайни активи	0	24 000	0	24 000	0	0	0	0	0	24 000	0	24 000	0	24 000	0	24 000
	ВСИЧКО КАПИТАЛОВИ РАЗХОДИ	50 000	652 126	0	702 126	0	321 000	0	321 000	0	24 000	0	24 000	0	24 000	0	24 000
	ВСИЧКО РАЗХОДИ ПО БЮДЖЕТА	8 233 360	2 756 193	2 280	10 991 833	8 902 949	2 929 168	24 143	11 856 260	762 323	315 267	0	1 077 590	9 665 272	3 244 435	24 143	12 933 850
	I. ОБЩИ ДЪРЖАВНИ СЛУЖБИ	896 285	179 700	0	1 075 985	793 827	262 700	24 143	1 080 670	138 898	0	0	138 898	932 725	262 700	24 143	1 219 568
01 00	Заплати и възнаграждения за персонала, нает по трудови и служебни правоотношения	610 354	0	0	610 354	630 092	0	0	630 092	29 578	0	0	29 578	659 670	0	0	659 670
01 01	заплати и възнаграждения на персонала нает по трудови правоотношения	313 775	0	0	313 775	335 774	0	0	335 774	14 103	0	0	14 103	349 877	0	0	349 877
01 02	заплати и възнаграждения на персонала нает по служебни правоотношения	296 579	0	0	296 579	294 318	0	0	294 318	15 475	0	0	15 475	309 793	0	0	309 793
02 00	Други възнаграждения и плащания за персонала	114 301	0	0	114 301	1 693	0	22 731	24 424	80 000	0	0	80 000	81 693	0	22 731	104 424
02 02	за персонала по извънтрудови правоотношения	20 000	0	0	20 000	0	0	0	20 000	0	0	0	20 000	20 000	0	0	20 000
02 05	изплатени суми от СБКО, за облекло и други на персонала, с характер на възнаграждение	29 801	0	0	29 801	1 693	0	22 731	24 424	0	0	0	0	1 693	0	22 731	24 424
02 08	обезщетения за персонала, с характер на възнаграждение	64 500	0	0	64 500	0	0	0	0	60 000	0	0	60 000	60 000	0	0	60 000
05 00	Задължителни осигурителни вноски от работодатели	171 630	0	0	171 630	162 042	0	1 412	163 454	29 320	0	0	29 320	191 362	0	1 412	192 774
05 51	осигурителни вноски от работодатели за Държавното обществено осигуряване (ДОО)	129 881	0	0	129 881	122 352	0	1 061	123 413	22 569	0	0	22 569	144 921	0	1 061	145 982
05 60	здравноосигурителни вноски от работодатели	41 749	0	0	41 749	39 690	0	351	40 041	6 751	0	0	6 751	46 441	0	351	46 792
10 00	Издръжка	0	167 700	0	167 700	0	250 700	0	250 700	0	0	0	0	250 700	0	0	250 700
10 15	материали	0	23 000	0	23 000	0	54 000	0	54 000	0	0	0	0	54 000	0	0	54 000
10 16	вода, горива и енергия	0	38 000	0	38 000	0	80 000	0	80 000	0	0	0	0	80 000	0	0	80 000
10 20	разходи за външни услуги	0	90 000	0	90 000	0	100 000	0	100 000	0	0	0	0	100 000	0	0	100 000
10 30	текущ ремонт	0	10 000	0	10 000	0	10 000	0	10 000	0	0	0	0	10 000	0	0	10 000
10 51	командировки в страната	0	1 000	0	1 000	0	1 000	0	1 000	0	0	0	0	1 000	0	0	1 000
10 62	разходи за застраховки	0	1 000	0	1 000	0	1 000	0	1 000	0	0	0	0	1 000	0	0	1 000
10 92	разходи за договорни санкции и неустойки, съдебни обезщетения и разноски	0	2 000	0	2 000	0	2 000	0	2 000	0	0	0	0	2 000	0	0	2 000

ОБЩИНА ПЛОВДИВ

БЮДЖЕТ 2022 ГОДИНА
РАЗХОДИ

РАЙОН "ИЗТОЧЕН"

§§	НАИМЕНОВАНИЕ НА ФУНКЦИИ, ДЕЙНОСТИ И ПАРАГРАФИ РАЙОН "ИЗТОЧЕН"	Бюджет 2021 г. с преходен остатък от 2020 г.				Бюджет 2022 г. без преходен остатък				Разпределение на средствата от преходния остатък от 2021 г.				Бюджет 2022 г. с преходен остатък от 2021 г.			
		делегирани от държавата дейности	местни дейности	дофинансирани на ДДД	Общо	делегирани от държавата дейности	местни дейности	дофинансирани на ДДД	Общо	делегирани от държавата дейности	местни дейности	дофинансирани на ДДД	Общо	делегирани от държавата дейности	местни дейности	дофинансирани на ДДД	Общо
1	2	3	4	5	6	7	8	9	10	11	12	13	14	15	16	17	18
10 98	други разходи, неklasифицирани в другите параграфи и подпараграфи	0	2 700	0	2 700	0	2 700	0	2 700	0	0	0	0	0	2 700	0	2 700
19 00	Платени данъци, такси и административни санкции	0	2 000	0	2 000	0	2 000	0	2 000	0	0	0	0	0	2 000	0	2 000
19 01	платени държавни данъци, такси, наказателни лихви и административни санкции	0	1 000	0	1 000	0	1 000	0	1 000	0	0	0	0	0	1 000	0	1 000
19 81	платени общински данъци, такси, наказателни лихви и административни санкции	0	1 000	0	1 000	0	1 000	0	1 000	0	0	0	0	0	1 000	0	1 000
	ВСИЧКО РАЗХОДИ	896 285	169 700	0	1 065 985	793 827	252 700	24 143	1 070 670	138 898	0	0	138 898	932 725	262 700	24 143	1 219 568
52 00	Придобиване на дълготрайни материални активи	0	10 000	0	10 000	0	10 000	0	10 000	0	0	0	0	0	10 000	0	10 000
52 01	придобиване на компютри и хардуер	0	10 000	0	10 000	0	10 000	0	10 000	0	0	0	0	0	10 000	0	10 000
	ВСИЧКО КАПИТАЛОВИ РАЗХОДИ	0	10 000	0	10 000	0	10 000	0	10 000	0	0	0	0	0	10 000	0	10 000
	ВСИЧКО РАЗХОДИ ПО БЮДЖЕТА	896 285	179 700	0	1 075 985	793 827	262 700	24 143	1 080 670	138 898	0	0	138 898	932 725	262 700	24 143	1 219 568
	<i>Д-ст 122 - Общинска администрация</i>	896 285	179 700	0	1 075 985	793 827	262 700	24 143	1 080 670	138 898	0	0	138 898	932 725	262 700	24 143	1 219 568
01 00	Залплати и възнаграждения за персонала, нает по трудови и служебни правоотношения	610 354	0	0	610 354	630 092	0	0	630 092	29 578	0	0	29 578	659 670	0	0	659 670
01 01	заплати и възнаграждения на персонала нает по трудови правоотношения	313 775			313 775	335 774			335 774	14 103			14 103	349 877	0	0	349 877
01 02	заплати и възнаграждения на персонала нает по служебни правоотношения	296 579			296 579	294 318			294 318	15 475			15 475	309 793	0	0	309 793
02 00	Други възнаграждения и плащания за персонала	114 301	0	0	114 301	1 693	0	22 731	24 424	80 000	0	0	80 000	81 693	0	22 731	104 424
02 02	за персонала по извънтрудови правоотношения	20 000			20 000				0	20 000			20 000	20 000	0	0	20 000
02 05	изплатени суми от СБКО, за облекло и други на персонала, с характер на възнаграждение	29 801			29 801	1 693		22 731	24 424				0	1 693	0	22 731	24 424
02 08	обезщетения за персонала, с характер на възнаграждение	64 500			64 500				0	60 000			60 000	60 000	0	0	60 000
05 00	Задължителни осигурителни вноски от работодатели	171 630	0	0	171 630	162 042	0	1 412	163 454	29 320	0	0	29 320	191 362	0	1 412	192 774
05 51	осигурителни вноски от работодатели за Държавното обществено осигуряване (ДОО)	129 881			129 881	122 352		1 061	123 413	22 569			22 569	144 921	0	1 061	145 982
05 60	здравноосигурителни вноски от работодатели	41 749			41 749	39 690		351	40 041	6 751			6 751	46 441	0	351	46 792
10 00	Издържка	0	167 700	0	167 700	0	250 700	0	250 700	0	0	0	0	250 700	0	0	250 700
10 15	материали		23 000		23 000		54 000		54 000					54 000			54 000
10 16	вода, горива и енергия		38 000		38 000		80 000		80 000					80 000			80 000
10 20	разходи за външни услуги		90 000		90 000		100 000		100 000					100 000			100 000
10 30	текущ ремонт		10 000		10 000		10 000		10 000					10 000			10 000
10 51	командировки в страната		1 000		1 000		1 000		1 000					1 000			1 000
10 62	разходи за застраховки		1 000		1 000		1 000		1 000					1 000			1 000
10 92	разходи за договорни санкции и несъстойки, съдебни обезщетения и разноски		2 000		2 000		2 000		2 000					2 000			2 000
10 98	други разходи, неklasифицирани в другите параграфи и подпараграфи		2 700		2 700		2 700		2 700					2 700			2 700
19 00	Платени данъци, такси и административни санкции		2 000		2 000		2 000		2 000					2 000			2 000

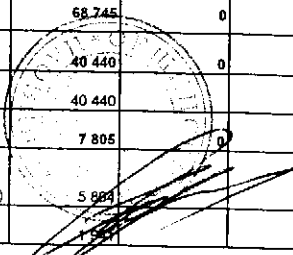


ОБЩИНА ПЛОВДИВ

БЮДЖЕТ 2022 ГОДИНА
РАЗХОДИ

РАЙОН "ИЗТОЧЕН"

§§	НАИМЕНОВАНИЕ НА ФУНКЦИИ, ДЕЙНОСТИ И ПАРАГРАФИ РАЙОН "ИЗТОЧЕН"	Бюджет 2021 г. с преходен остатък от 2020 г.				Бюджет 2022 г. без преходен остатък				Разпределение на средствата от преходния остатък от 2021 г.				Бюджет 2022 г. с преходен остатък от 2021 г.			
		делегирани от държавата дейности	местни дейности	дофинансирани на ДДД	Общо	делегирани от държавата дейности	местни дейности	дофинансирани на ДДД	Общо	делегирани от държавата дейности	местни дейности	дофинансирани на ДДД	Общо	делегирани от държавата дейности	местни дейности	дофинансирани на ДДД	Общо
1	2	3	4	5	6	7	8	9	10	11	12	13	14	15	16	17	18
19 01	платени държавни данъци, такси, наказателни лихви и административни санкции		1 000		1 000		1 000		1 000				0	0	1 000	0	1 000
19 81	платени общински данъци, такси, наказателни лихви и административни санкции		1 000		1 000		1 000		1 000				0	0	1 000	0	1 000
	ВСИЧКО РАЗХОДИ	896 285	169 700	0	1 065 985	793 827	252 700	24 143	1 070 670	138 898	0	0	138 898	932 725	252 700	24 143	1 209 568
52 00	Придобиване на дълготрайни материални активи	0	10 000	0	10 000	0	10 000	0	10 000	0	0	0	138 898	932 725	252 700	24 143	1 209 568
52 01	придобиване на компютри и хардуер	0	10 000	0	10 000	0	10 000	0	10 000	0	0	0	0	0	10 000	0	10 000
	ВСИЧКО КАПИТАЛОВИ РАЗХОДИ	0	10 000	0	10 000	0	10 000	0	10 000	0	0	0	0	0	10 000	0	10 000
	ВСИЧКО РАЗХОДИ ПО БЮДЖЕТА	896 285	179 700	0	1 075 985	793 827	262 700	24 143	1 080 670	138 898	0	0	138 898	932 725	262 700	24 143	1 219 568
	И. ОТБРАНА И СИГУРНОСТ	144 767	0	0	144 767	187 771	0	0	187 771	30 114	0	0	138 898	932 725	262 700	24 143	1 219 568
	РЕКАПИТУЛАЦИЯ	144 767	0	0	144 767	187 771	0	0	187 771	30 114	0	0	138 898	932 725	262 700	24 143	1 219 568
01 00	Заплати и възнаграждения за персонала, нает по трудови и служебни правоотношения	55 800	0	0	55 800	65 853	0	0	65 853	132	0	0	132	217 885	0	0	217 885
01 01	заплати и възнаграждения на персонала нает по трудови правоотношения	55 800	0	0	55 800	65 853	0	0	65 853	132	0	0	132	65 985	0	0	65 985
02 00	Други възнаграждения и плащания за персонала	43 714	0	0	43 714	75 670	0	0	75 670	3 590	0	0	3 590	79 260	0	0	79 260
02 02	за персонала по извънтрудови правоотношения	40 440	0	0	40 440	75 670	0	0	75 670	0	0	0	0	75 670	0	0	75 670
02 05	изплатени суми от СБКО, за облекло и други на персонала, с характер на възнаграждение	3 274	0	0	3 274	0	0	0	0	0	0	0	0	0	0	0	0
05 00	Задължителни осигурителни вноски от работодатели	18 883	0	0	18 883	8 963	0	0	8 963	13 027	0	0	13 027	21 990	0	0	21 990
05 51	осигурителни вноски от работодатели за Държавното обществено осигуряване (ДОО)	14 187	0	0	14 187	6 239	0	0	6 239	9 782	0	0	9 782	16 021	0	0	16 021
05 60	здравноосигурителни вноски от работодатели	4 696	0	0	4 696	2 724	0	0	2 724	3 245	0	0	3 245	5 969	0	0	5 969
10 00	Издръжка	26 370	0	0	26 370	37 285	0	0	37 285	13 365	0	0	13 365	50 650	0	0	50 650
10 15	материали	6 500	0	0	6 500	17 463	0	0	17 463	4 000	0	0	4 000	21 463	0	0	21 463
10 16	вода, горива и енергия	2 000	0	0	2 000	7 000	0	0	7 000	5 000	0	0	4 000	15 000	0	0	15 000
10 20	разходи за външни услуги	14 500	0	0	14 500	11 000	0	0	11 000	4 000	0	0	0	822	0	0	822
10 30	текущ ремонт	0	0	0	0	822	0	0	822	0	0	0	0	1 000	0	0	1 000
10 51	командировки в страната	3 000	0	0	3 000	1 000	0	0	1 000	0	0	0	0	0	0	0	0
10 98	други разходи, неклассифицирани в другите параграфи и подпараграфи	370	0	0	370	0	0	0	0	365	0	0	365	365	0	0	365
	ВСИЧКО РАЗХОДИ	144 767	0	0	144 767	187 771	0	0	187 771	30 114	0	0	30 114	217 885	0	0	217 885
	ВСИЧКО РАЗХОДИ ПО БЮДЖЕТА	144 767	0	0	144 767	187 771	0	0	187 771	30 114	0	0	30 114	217 885	0	0	217 885
	Д-ст 239 - Други дейности по вътрешната сигурност	68 745	0	0	68 745	109 726	0	0	109 726	0	0	0	30 114	217 885	0	0	217 885
02 00	Други възнаграждения и плащания за персонала	40 440	0	0	40 440	75 670	0	0	75 670	0	0	0	0	109 726	0	0	109 726
02 02	за персонала по извънтрудови правоотношения	40 440	0	0	40 440	75 670	0	0	75 670	0	0	0	0	75 670	0	0	75 670
05 00	Задължителни осигурителни вноски от работодатели	7 805	0	0	7 805	8 963	0	0	8 963	0	0	0	0	75 670	0	0	75 670
05 51	осигурителни вноски от работодатели за Държавното обществено осигуряване (ДОО)	5 864	0	0	5 864	6 239	0	0	6 239	0	0	0	0	8 963	0	0	8 963
05 60	здравноосигурителни вноски от работодатели	1 941	0	0	1 941	2 724	0	0	2 724	0	0	0	0	2 724	0	0	2 724



177

ОБЩИНА ПЛОВДИВ

БЮДЖЕТ 2022 ГОДИНА
РАЗХОДИ

РАЙОН "ИЗТОЧЕН"

§§	НАИМЕНОВАНИЕ НА ФУНКЦИИ, ДЕЙНОСТИ И ПАРАГРАФИ РАЙОН "ИЗТОЧЕН"	Бюджет 2021 г. с преходен остатък от 2020 г.				Бюджет 2022 г. без преходен остатък				Разпределение на средствата от преходния остатък от 2021 г.				Бюджет 2022 г. с преходен остатък от 2021 г.			
		делегирани от държавата дейности	местни дейности	дофинансирани на ДДД	Общо	делегирани от държавата дейности	местни дейности	дофинансирани на ДДД	Общо	делегирани от държавата дейности	местни дейности	дофинансирани на ДДД	Общо	делегирани от държавата дейности	местни дейности	дофинансирани на ДДД	Общо
1	2	3	4	5	6	7	8	9	10	11	12	13	14	15	16	17	18
10 00	Издръжка	20 500	0	0	20 500	25 093	0	0	25 093	0	0	0	0	15	16	17	18
10 15	материали	5 000	0	0	5 000	12 093	0	0	12 093	0	0	0	0	25 093	0	0	25 093
10 16	вода, горива и енергия				0	4 000			4 000				0	12 093	0	0	12 093
10 20	разходи за външни услуги	12 500			12 500	8 000			8 000				0	4 000	0	0	4 000
10 51	командировки в страната	3 000			3 000	1 000			8 000				0	8 000	0	0	8 000
	ВСИЧКО РАЗХОДИ	68 745	0	0	68 745	109 726	0	0	1 000	0	0	0	0	1 000	0	0	1 000
	ВСИЧКО РАЗХОДИ ПО БЮДЖЕТА	68 745	0	0	68 745	109 726	0	0	109 726	0	0	0	0	109 726	0	0	109 726
	<i>Д-ст 282 - Отбранително-мобилизационна подготовка, поддържане на запаси и мощности</i>	76 022	0	0	76 022	78 045	0	0	109 726	0	0	0	0	109 726	0	0	109 726
	Заплати и възнаграждения за персонала, нает по трудови и служебни правоотношения	55 800	0	0	55 800	65 853	0	0	78 045	30 114	0	0	30 114	108 159	0	0	108 159
01 00																	
	заплати и възнаграждения на персонала нает по трудови правоотношения	55 800			55 800	65 853			65 853	132	0	0	132	65 985	0	0	65 985
01 01																	
02 00	Други възнаграждения и плащания за персонала	3 274	0	0	3 274	0	0	0	0	132	0	0	132	65 985	0	0	65 985
02 05	изплатени суми от СБКО, за облекло и други на персонала, с характер на възнаграждение	3 274			3 274				0	3 590	0	0	3 590	3 590	0	0	3 590
05 00	Задължителни осигурителни вноски от работодатели	11 078	0	0	11 078	0	0	0	0	3 590			3 590	3 590	0	0	3 590
05 51	осигурителни вноски от работодатели за Държавното обществено осигуряване (ДОО)	8 323			8 323				0	13 027			13 027	13 027	0	0	13 027
05 60	здравноосигурителни вноски от работодатели	2 755			2 755				0	9 782			9 782	9 782	0	0	9 782
10 00	Издръжка	5 870	0	0	5 870	12 192	0	0	0	3 245	0	0	3 245	3 245	0	0	3 245
10 15	материали	1 500			1 500	5 370			12 192	13 365	0	0	13 365	25 557	0	0	25 557
10 16	вода, горива и енергия	2 000			2 000	3 000			5 370	4 000			4 000	9 370	0	0	9 370
10 20	разходи за външни услуги	2 000			2 000	3 000			3 000	5 000			5 000	8 000	0	0	8 000
10 30	текущ ремонт				0	822			3 000	4 000			4 000	7 000	0	0	7 000
10 98	други разходи, неклассифицирани в другите параграфи и подпараграфи	370			370				822				0	822	0	0	822
	ВСИЧКО РАЗХОДИ	76 022	0	0	76 022	78 045	0	0	0	365	0	0	365	365	0	0	365
	ВСИЧКО РАЗХОДИ ПО БЮДЖЕТА	76 022	0	0	76 022	78 045	0	0	78 045	30 114	0	0	30 114	108 159	0	0	108 159
	III. ОБРАЗОВАНИЕ	5 040 391	832 140	0	5 872 531	5 443 804	455 820	0	5 899 624	521 916	0	0	521 916	5 965 720	455 820	0	6 421 540
01 00	Заплати и възнаграждения за персонала, нает по трудови и служебни правоотношения	3 538 030	69 456	0	3 607 486	3 639 000	74 667	0	5 899 624	521 916	0	0	521 916	5 965 720	455 820	0	6 421 540
01 01	заплати и възнаграждения на персонала нает по трудови правоотношения	3 538 030	69 456	0	3 607 486	3 639 000	74 667	0	3 713 667	92 020	0	0	92 020	3 731 020	74 667	0	3 805 687
02 00	Други възнаграждения и плащания за персонала	228 170	28 470	0	257 640	152 100	29 200	0	3 713 667	92 020	0	0	92 020	3 731 020	74 667	0	3 805 687
02 02	за персонала по извънтрудови правоотношения	5 990	0	0	5 990	300	0	0	181 300	98 705	0	0	98 705	250 805	29 200	0	280 005
02 05	изплатени суми от СБКО, за облекло и други на персонала, с характер на възнаграждение	110 500	3 470	0	114 030	110 800	3 700	0	300	6 165	0	0	6 165	6 465	0	0	6 465
02 08	обезщетения за персонала, с характер на възнаграждение	95 070	26 000	0	115 070	20 000	25 500	0	114 500	23 920	0	0	23 920	134 720	3 700	0	138 420
02 09	други плащания и възнаграждения	222 500	0	0	222 500	21 000	0	0	45 500	66 630	0	0	66 630	86 630	25 500	0	112 130
05 00	Задължителни осигурителни вноски от работодатели	815 140	13 414	0	828 554	835 190	15 173	0	21 000	1 990	0	0	1 990	22 990	0	0	22 990
									850 363	63 597	0	0	63 597	898 787	15 173	0	913 960

ОБЩИНА ПЛОВДИВ

БЮДЖЕТ 2022 ГОДИНА
РАЗХОДИ

РАЙОН "ИЗТОЧЕН"

№	НАИМЕНОВАНИЕ НА ФУНКЦИИ, ДЕЙНОСТИ И ПАРАГРАФИ РАЙОН "ИЗТОЧЕН"	Бюджет 2021 г. с преходен остатък от 2020 г.				Бюджет 2022 г. без преходен остатък				Разпределение на средствата от преходния остатък от 2021 г.				Бюджет 2022 г. с преходен остатък от 2021 г.			
		делегирани от държавата дейности	местни дейности	дофинансирани на ДДД	Общо	делегирани от държавата дейности	местни дейности	дофинансирани на ДДД	Общо	делегирани от държавата дейности	местни дейности	дофинансирани на ДДД	Общо	делегирани от държавата дейности	местни дейности	дофинансирани на ДДД	Общо
1	2	3	4	5	6	7	8	9	10	11	12	13	14	15	16	17	18
05 51	осигурителни вноски от работодатели за Държавното обществено осигуряване (ДОО)	435 570	8 450	0	444 020	443 300	9 300	0	452 600	32 390	0	0	32 390	475 690	9 300	0	484 990
05 52	осигурителни вноски от работодатели за Учителския пенсионен фонд (УЧПФ)	104 600	0	0	104 600	105 420	0	0	105 420	16 877	0	0	16 877	122 297	0	0	122 297
05 60	здравноосигурителни вноски от работодатели	183 350	3 334	0	186 684	188 840	3 800	0	192 640	10 300	0	0	10 300	199 140	3 800	0	202 940
05 80	вноски за допълнително задължително осигуряване от работодатели	91 620	1 630	0	93 250	97 630	2 073	0	99 703	4 030	0	0	4 030	101 660	2 073	0	103 733
10 00	Издържка	459 051	719 800	0	1 178 851	817 514	336 780	0	1 154 294	267 594	0	0	267 594	1 086 108	336 780	0	1 421 888
10 11	храна	211 204	245 000	0	456 204	271 880	105 000	0	376 880	81 159	0	0	81 159	353 039	105 000	0	458 039
10 13	постелен инвентар и облекло	30 120	3 300	0	33 420	27 700	4 000	0	31 700	6 330	0	0	6 330	34 030	4 000	0	38 030
10 14	учебни и научно-изследователски разходи и книги за библиотеките	5	15 700	0	15 705	0	7 330	0	7 330	4	0	0	4	4	7 330	0	7 334
10 15	материали	43 974	103 100	0	147 074	185 034	37 100	0	222 134	18 270	0	0	18 270	203 304	37 100	0	240 404
10 16	вода, горива и енергия	62 200	212 200	0	274 400	177 900	129 000	0	306 900	43 550	0	0	43 550	221 450	129 000	0	350 450
10 20	разходи за външни услуги	45 450	137 200	0	182 650	155 000	52 900	0	207 900	19 730	0	0	19 730	174 730	52 900	0	227 630
10 51	командировки в страната	500	3 300	0	3 800	0	1 450	0	1 450	1 590	0	0	1 590	1 590	1 450	0	3 040
10 98	други разходи, неklasифицирани в другите параграфи и подпараграфи	65 598	0	0	65 598	0	0	0	0	96 961	0	0	96 961	96 961	0	0	96 961
	ВСИЧКО РАЗХОДИ	5 040 391	832 140	0	5 872 531	5 443 804	455 820	0	5 899 624	621 916	0	0	621 916	5 965 720	455 820	0	6 421 540
	ВСИЧКО РАЗХОДИ ПО БЮДЖЕТА	5 040 391	832 140	0	5 872 531	5 443 804	455 820	0	5 899 624	621 916	0	0	621 916	5 965 720	455 820	0	6 421 540
	<i>Д-ст 311 - Детски градини</i>	<i>4 952 068</i>	<i>712 000</i>	<i>0</i>	<i>5 664 068</i>	<i>5 414 700</i>	<i>326 580</i>	<i>0</i>	<i>5 741 280</i>	<i>494 219</i>	<i>0</i>	<i>0</i>	<i>494 219</i>	<i>5 908 919</i>	<i>326 580</i>	<i>0</i>	<i>6 235 499</i>
01 00	Заплати и възнаграждения за персонала, нает по трудови и служебни правоотношения	3 484 280	0	0	3 484 280	3 622 000	0	0	3 622 000	71 720	0	0	71 720	3 693 720	0	0	3 693 720
01 01	заплати и възнаграждения на персонала нает по трудови правоотношения	3 484 280	0	0	3 484 280	3 622 000	0	0	3 622 000	71 720	0	0	71 720	3 693 720	0	0	3 693 720
02 00	Други възнаграждения и плащания за персонала	223 170	0	0	223 170	150 000	0	0	150 000	96 405	0	0	96 405	246 405	0	0	246 405
02 02	за персонала по извънтрудови правоотношения	5 990	0	0	5 990	0	0	0	0	5 515	0	0	5 515	5 515	0	0	5 515
02 05	изплатени суми от СБКЮ, за облекло и други на персонала, с характер на възнаграждение	106 750	0	0	106 750	110 000	0	0	110 000	22 570	0	0	22 570	132 570	0	0	132 570
02 08	обезщетения за персонала, с характер на възнаграждение	89 070	0	0	89 070	20 000	0	0	20 000	66 630	0	0	66 630	86 630	0	0	86 630
02 09	други плащания и възнаграждения	21 360	0	0	21 360	20 000	0	0	20 000	1 690	0	0	1 690	21 690	0	0	21 690
05 00	Задължителни осигурителни вноски от работодатели	799 130	0	0	799 130	830 720	0	0	830 720	59 570	0	0	59 570	890 290	0	0	890 290
05 51	осигурителни вноски от работодатели за Държавното обществено осигуряване (ДОО)	428 640	0	0	428 640	441 500	0	0	441 500	29 600	0	0	29 600	471 100	0	0	471 100
05 52	осигурителни вноски от работодатели за Учителския пенсионен фонд (УЧПФ)	101 690	0	0	101 690	104 850	0	0	104 850	16 250	0	0	16 250	121 100	0	0	121 100
05 60	здравноосигурителни вноски от работодатели	179 770	0	0	179 770	187 340	0	0	187 340	9 970	0	0	9 970	197 310	0	0	197 310
05 80	вноски за допълнително задължително осигуряване от работодатели	89 030	0	0	89 030	97 030	0	0	97 030	3 750	0	0	3 750	100 780	0	0	100 780
10 00	Издържка	445 488	712 000	0	1 157 488	811 980	326 580	0	1 138 560	266 524	0	0	266 524	1 078 504	326 580	0	1 405 084
10 11	храна	211 204	245 000	0	456 204	271 880	105 000	0	376 880	81 159	0	0	81 159	353 039	105 000	0	458 039
10 13	постелен инвентар и облекло	30 120	3 300	0	33 420	27 700	4 000	0	31 700	6 330	0	0	6 330	34 030	4 000	0	38 030
10 14	учебни и научно-изследователски разходи и книги за библиотеките	5	15 700	0	15 705	0	7 330	0	7 330	4	0	0	4	4	7 330	0	7 334
10 15	материали	43 974	100 000	0	143 974	180 000	34 200	0	214 200	17 800	0	0	17 800	197 800	34 200	0	232 000
10 16	вода, горива и енергия	61 300	210 000	0	271 300	177 400	125 000	0	302 400	43 380	0	0	43 380	220 780	125 000	0	345 780

ОБЩИНА ПЛОВДИВ

БЮДЖЕТ 2022 ГОДИНА
РАЗХОДИ

РАЙОН "ИЗТОЧЕН"

№	НАИМЕНОВАНИЕ НА ФУНКЦИИ, ДЕЙНОСТИ И ПАРАГРАФИ РАЙОН "ИЗТОЧЕН"	Бюджет 2021 г. с преходен остатък от 2020 г.				Бюджет 2022 г. без преходен остатък				Разпределение на средствата от преходния остатък от 2021 г.				Бюджет 2022 г. с преходен остатък от 2021 г.			
		делегиран от държавата дейности	местни дейности	дофинансира не на ДДД	Общо	делегиран от държавата дейности	местни дейности	дофинансира не на ДДД	Общо	делегиран от държавата дейности	местни дейности	дофинансира не на ДДД	Общо	делегиран от държавата дейности	местни дейности	дофинансира не на ДДД	Общо
		3	4	5	6	7	8	9	10	11	12	13	14	15	16	17	18
10 20	разходи за външни услуги	44 700	135 000		179 700												
10 51	командировки в страната	500	3 000		3 500				155 000	50 000		205 000	19 300	174 300	50 000	0	224 300
10 98	други разходи, неklasифицирани в другите параграфи и подпараграфи							1 050			1 050	1 590	1 590	1 590	1 050	0	2 640
	ВСИЧКО РАЗХОДИ	4 952 068	712 000	0	5 664 068	5 414 700	326 580	0	5 741 280	494 219	0	96 961	96 961	96 961	0	0	96 961
	ВСИЧКО РАЗХОДИ ПО БЮДЖЕТА	4 952 068	712 000	0	5 664 068	5 414 700	326 580	0	5 741 280	494 219	0	96 961	96 961	96 961	0	0	96 961
	<i>Д-ст 338 - Ресурсно подпомагане</i>	88 323	0	0	88 323	29 104	0	0	5 741 280	494 219	0	0	494 219	5 908 919	326 580	0	6 235 499
	Заплати и възнаграждения за персонала, нает по трудови и служебни правоотношения								29 104	27 697	0	0	27 697	56 801	0	0	56 801
01 00		53 750	0	0	53 750	17 000	0	0	17 000	20 300	0	0	20 300	37 300	0	0	37 300
01 01	заплати и възнаграждения на персонала нает по трудови правоотношения	53 750			53 750	17 000			17 000	20 300			20 300	37 300			37 300
02 00	Други възнаграждения и плащания за персонала	5 000	0	0	5 000	2 100	0	0	2 100	2 300	0	0	2 300	3 700	0	0	3 700
02 02	за персонала по извънтрудови правоотношения				0	300			2 100	2 300	0	0	2 300	4 400	0	0	4 400
02 05	изплатени суми от СБКО, за облекло и други на персонала, с характер на възнаграждение	3 810			3 810	800			800	650			650	950	0	0	950
02 09	други плащания и възнаграждения	1 190			1 190	1 000			1 000	300			300	1 350	0	0	1 350
05 00	Задължителни осигурителни вноски от работодатели	16 010	0	0	16 010	4 470	0	0	4 470	4 027	0	0	4 027	8 497	0	0	8 497
05 51	осигурителни вноски от работодатели за Държавното обществено осигуряване (ДОО)	6 930			6 930	1 800			1 800	2 790			2 790	4 590	0	0	4 590
05 52	осигурителни вноски от работодатели за Учителския пенсионен фонд (УчПФ)	2 910			2 910	570			570	627			627	1 197	0	0	1 197
05 60	здравноосигурителни вноски от работодатели	3 580			3 580	1 500			1 500	330			330	1 830	0	0	1 830
05 80	вноски за допълнително задължително осигуряване от работодатели	2 590			2 590	600			600	280			280	880	0	0	880
10 00	Издръжка	13 863	0	0	13 863	5 534	0	0	5 534	1 070	0	0	1 070	6 604	0	0	6 604
10 15	материали	11 913			11 913	5 034			5 034	470			470	5 504	0	0	5 504
10 16	вода, горива и енергия	900			900	500			500	170			170	670	0	0	670
10 20	разходи за външни услуги	750			750					430			430	430	0	0	430
	ВСИЧКО РАЗХОДИ	88 323	0	0	88 323	29 104	0	0	29 104	27 697	0	0	27 697	56 801	0	0	56 801
	ВСИЧКО РАЗХОДИ ПО БЮДЖЕТА	88 323	0	0	88 323	29 104	0	0	29 104	27 697	0	0	27 697	56 801	0	0	56 801
	<i>Д-ст 389 - Други дейности по образованието</i>	0	120 140	0	120 140	0	129 240	0	129 240	0	0	0	0	129 240	0	0	129 240
	Заплати и възнаграждения за персонала, нает по трудови и служебни правоотношения																
01 00		0	69 456	0	69 456	0	74 667	0	74 667	0	0	0	0	74 667	0	0	74 667
01 01	заплати и възнаграждения на персонала нает по трудови правоотношения		69 456		69 456		74 667		74 667					74 667			74 667
02 00	Други възнаграждения и плащания за персонала	0	29 470	0	29 470	0	29 200	0	29 200	0	0	0	0	29 200	0	0	29 200
02 05	изплатени суми от СБКО, за облекло и други на персонала, с характер на възнаграждение		3 470		3 470		3 700		3 700					3 700			3 700
02 08	обезщетения за персонала, с характер на възнаграждение		26 000		26 000		25 500		25 500					25 500			25 500
05 00	Задължителни осигурителни вноски от работодатели	0	13 414	0	13 414	0	15 173	0	15 173	0	0	0	0	15 173	0	0	15 173

ОБЩИНА ПЛОВДИВ

БЮДЖЕТ 2022 ГОДИНА
РАЗХОДИ

РАЙОН "ИЗТОЧЕН"


№	НАИМЕНОВАНИЕ НА ФУНКЦИИ, ДЕЙНОСТИ И ПАРАГРАФИ РАЙОН "ИЗТОЧЕН"	Бюджет 2021 г. с преходен остатък от 2020 г.				Бюджет 2022 г. без преходен остатък				Разпределение на средствата от преходния остатък от 2021 г.				Бюджет 2022 г. с преходен остатък от 2021 г.			
		делегирани от държавата дейности	местни дейности	дофинансирани на ДДД	Общо	делегирани от държавата дейности	местни дейности	дофинансирани на ДДД	Общо	делегирани от държавата дейности	местни дейности	дофинансирани на ДДД	Общо	делегирани от държавата дейности	местни дейности	дофинансирани на ДДД	Общо
		3	4	5	6	7	8	9	10	11	12	13	14	15	16	17	18
05 51	осигурителни вноски от работодатели за Държавното обществено осигуряване (ДОО)		8 450		8 450		9 300		9 300								
05 60	здравноосигурителни вноски от работодатели		3 334		3 334		3 800		3 800				0	9 300			9 300
05 80	вноски за допълнително задължително осигуряване от работодатели												0	0	3 800	0	3 800
10 00	Издържка	0	1 630	0	1 630	0	2 073	0	2 073	0	0	0	0	0	2 073	0	2 073
10 15	материали	0	7 800	0	7 800	0	10 200	0	10 200	0	0	0	0	0	10 200	0	10 200
10 16	вода, горива и енергия	0	3 100	0	3 100	0	2 900	0	2 900	0	0	0	0	0	2 900	0	2 900
10 20	разходи за външни услуги	0	2 200	0	2 200	0	4 000	0	4 000	0	0	0	0	0	4 000	0	4 000
10 51	командировки в страната	0	2 200	0	2 200	0	2 900	0	2 900	0	0	0	0	0	2 900	0	2 900
	ВСИЧКО РАЗХОДИ	0	300	0	300	0	400	0	400	0	0	0	0	0	2 900	0	2 900
	ВСИЧКО РАЗХОДИ ПО БЮДЖЕТА	0	120 140	0	120 140	0	129 240	0	129 240	0	0	0	0	0	400	0	400
	IV. ЗДРАВЕОПАЗВАНЕ РЕКАПИТУЛАЦИЯ	2 151 917	324 160	2 280	2 478 357	2 477 547	350 716	0	129 240	0	0	0	0	0	129 240	0	129 240
01 00	Заплати и възнаграждения за персонала, нает по трудови и служебни правоотношения	1 644 080	0	0	1 644 080	1 829 031	0	0	2 828 263	71 395	0	0	71 395	2 548 942	350 716	0	2 899 658
01 01	заплати и възнаграждения на персонала нает по трудови правоотношения	1 644 080	0	0	1 644 080	1 829 031	0	0	1 829 031	0	0	0	0	1 829 031	0	0	1 829 031
02 00	Други възнаграждения и плащания за персонала	98 846	0	0	98 846	74 191	0	0	74 191	57 005	0	0	57 005	131 196	0	0	131 196
02 05	изплатени суми от СБКО, за облекло и други на персонала, с характер на възнаграждение	98 846	0	0	98 846	74 191	0	0	74 191	57 005	0	0	57 005	131 196	0	0	131 196
05 00	Задължителни осигурителни вноски от работодатели	329 941	0	0	329 941	400 225	0	0	400 225	240	0	0	240	400 465	0	0	400 465
05 51	осигурителни вноски от работодатели за Държавното обществено осигуряване (ДОО)	247 092	0	0	247 092	300 719	0	0	300 719	140	0	0	140	300 859	0	0	300 859
05 52	Учителския пенсионен фонд (УчПФ)	1 300	0	0	1 300	0	0	0	0	0	0	0	0	0	0	0	0
05 60	здравноосигурителни вноски от работодатели	81 549	0	0	81 549	99 506	0	0	99 506	100	0	0	100	99 606	0	0	99 606
10 00	Издържка	29 250	181 500	2 280	213 030	174 100	151 500	0	325 600	14 150	0	0	14 150	188 250	151 500	0	339 750
10 11	храна	0	80 000	0	80 000	66 000	67 000	0	133 000	0	0	0	0	66 000	67 000	0	133 000
10 12	медикаменти	7 500	1 000	0	8 500	5 300	500	0	5 800	4 500	0	0	4 500	9 800	500	0	10 300
10 13	постелен инвентар и облекло	2 500	7 000	0	9 500	7 300	5 000	0	12 300	1 000	0	0	1 000	8 300	5 000	0	13 300
10 15	материали	6 000	22 000	760	28 760	21 000	15 000	0	36 000	5 000	0	0	5 000	26 000	15 000	0	41 000
10 16	вода, горива и енергия	0	55 000	760	55 760	48 000	50 000	0	98 000	0	0	0	0	48 000	50 000	0	98 000
10 20	разходи за външни услуги	13 250	11 000	760	25 010	21 500	9 000	0	30 500	3 650	0	0	3 650	25 150	9 000	0	34 150
10 30	текущ ремонт	0	5 000	0	5 000	5 000	5 000	0	10 000	0	0	0	0	5 000	5 000	0	10 000
10 51	командировки в страната	0	500	0	500	0	0	0	0	0	0	0	0	0	0	0	0
19 00	Платени данъци, такси и административни санкции	0	10 000	0	10 000	0	46 000	0	46 000	0	0	0	0	46 000	0	0	46 000
19 81	платени общински данъци, такси, наказателни лихви и административни санкции	0	10 000	0	10 000	0	46 000	0	46 000	0	0	0	0	46 000	0	0	46 000
42 00	Текущи трансфери, обезщетения и помощи за домакинствата	0	132 660	0	132 660	0	127 216	0	127 216	0	0	0	0	127 216	0	0	127 216
42 14	обезщетения и помощи по решение на общинския съвет	0	132 660	0	132 660	0	127 216	0	127 216	0	0	0	0	127 216	0	0	127 216
	ВСИЧКО РАЗХОДИ	2 151 917	324 160	2 280	2 428 357	2 477 547	324 716	0	2 802 263	71 395	0	0	71 395	2 548 942	324 716	0	2 873 658
52 00	Придобиване на дълготрайни материални активи	50 000	0	0	50 000	0	26 000	0	26 000	0	0	0	0	26 000	0	0	26 000

ОБЩИНА ПЛОВДИВ

БЮДЖЕТ 2022 ГОДИНА
РАЗХОДИ

РАЙОН "ИЗТОЧЕН"

№	НАИМЕНОВАНИЕ НА ФУНКЦИИ, ДЕЙНОСТИ И ПАРАГРАФИ РАЙОН "ИЗТОЧЕН"	Бюджет 2021 г. с преходен остатък от 2020 г.				Бюджет 2022 г. без преходен остатък				Разпределение на средствата от преходния остатък от 2021 г.				Бюджет 2022 г. с преходен остатък от 2021 г.			
		делегирани от държавата дейности	местни дейности	дофинансира не на ДДД	Общо	делегирани от държавата дейности	местни дейности	дофинансира не на ДДД	Общо	делегирани от държавата дейности	местни дейности	дофинансира не на ДДД	Общо	делегирани от държавата дейности	местни дейности	дофинансира не на ДДД	Общо
1	2	3	4	5	6	7	8	9	10	11	12	13	14	15	16	17	18
52 03	придобиване на друго оборудване, машини и съоръжения	50 000	0	0	50 000	0	0	0	0	0	0	0	0	0	0	0	0
52 05	придобиване на стопански инвентар	0	0	0	0	0	0	0	0	0	0	0	0	0	0	0	0
	ВСИЧКО КАПИТАЛОВИ РАЗХОДИ	50 000	0	0	50 000	0	26 000	0	26 000	0	0	0	0	0	26 000	0	26 000
	ВСИЧКО РАЗХОДИ ПО БЮДЖЕТА	2 151 917	324 160	2 280	2 478 357	2 477 547	350 716	0	2 828 263	71 395	0	0	71 395	2 548 942	350 716	0	2 899 658
	<i>Д-ст 431 - Детски ясли, детски кухни и яслени групи в ДГ</i>	1 508 310	191 500	0	1 699 810	1 744 628	223 500	0	1 968 128	55 025	0	0	55 025	1 799 653	223 500	0	2 023 153
01 00	Заплати и възнаграждения за персонала, нает по трудови и служебни правоотношения	1 147 920	0	0	1 147 920	1 277 061	0	0	1 277 061	0	0	0	0	1 277 061	0	0	1 277 061
01 01	заплати и възнаграждения на персонала нает по трудови правоотношения	1 147 920	0	0	1 147 920	1 277 061	0	0	1 277 061	0	0	0	0	1 277 061	0	0	1 277 061
02 00	Други възнаграждения и плащания за персонала	73 838	0	0	73 838	38 312	0	0	38 312	55 025	0	0	55 025	93 337	0	0	93 337
02 05	изплатени суми от СБКО, за облекло и други на персонала, с характер на възнаграждение	73 838	0	0	73 838	38 312	0	0	38 312	55 025	0	0	55 025	93 337	0	0	93 337
05 00	Задължителни осигурителни вноски от работодатели	230 452	0	0	230 452	271 755	0	0	271 755	0	0	0	0	271 755	0	0	271 755
05 51	осигурителни вноски от работодатели за Държавното обществено осигуряване (ДОО)	172 161	0	0	172 161	204 168	0	0	204 168	0	0	0	0	204 168	0	0	204 168
05 52	осигурителни вноски от работодатели за Учителския пенсионен фонд (УЧПФ)	1 300	0	0	1 300	0	0	0	0	0	0	0	0	0	0	0	0
05 60	здравноосигурителни вноски от работодатели	56 991	0	0	56 991	67 587	0	0	67 587	0	0	0	0	67 587	0	0	67 587
10 00	Издръжка	6 100	181 500	0	187 600	157 500	151 500	0	309 000	0	0	0	0	157 500	151 500	0	309 000
10 11	храна	0	80 000	0	80 000	66 000	67 000	0	133 000	0	0	0	0	66 000	67 000	0	133 000
10 12	медикаменти	0	1 000	0	1 000	500	500	0	1 000	0	0	0	0	500	500	0	1 000
10 13	постелен инвентар и облекло	0	7 000	0	7 000	5 000	5 000	0	10 000	0	0	0	0	5 000	5 000	0	10 000
10 15	материали	0	22 000	0	22 000	15 000	15 000	0	30 000	0	0	0	0	15 000	15 000	0	30 000
10 18	вода, горива и енергия	0	55 000	0	55 000	48 000	50 000	0	98 000	0	0	0	0	48 000	50 000	0	98 000
10 20	разходи за аъщни услуги	6 100	11 000	0	17 100	18 000	9 000	0	27 000	0	0	0	0	18 000	9 000	0	27 000
10 30	текущ ремонт	0	5 000	0	5 000	5 000	5 000	0	10 000	0	0	0	0	5 000	5 000	0	10 000
10 51	командировки в страната	0	500	0	500	0	0	0	0	0	0	0	0	0	0	0	0
19 00	Платени данъци, такси и административни санкции	0	10 000	0	10 000	0	46 000	0	46 000	0	0	0	0	0	46 000	0	46 000
19 81	платени общински данъци, такси, наказателни лихви и административни санкции	0	10 000	0	10 000	0	46 000	0	46 000	0	0	0	0	0	46 000	0	46 000
	ВСИЧКО РАЗХОДИ	1 458 310	191 500	0	1 649 810	1 744 628	197 500	0	1 942 128	55 025	0	0	55 025	1 799 653	197 500	0	1 997 153
52 00	Придобиване на дълготрайни материални активи	50 000	0	0	50 000	0	26 000	0	26 000	0	0	0	0	26 000	0	0	26 000
52 03	придобиване на друго оборудване, машини и съоръжения	50 000	0	0	50 000	0	26 000	0	26 000	0	0	0	0	26 000	0	0	26 000
52 05	придобиване на стопански инвентар	0	0	0	0	0	26 000	0	26 000	0	0	0	0	26 000	0	0	26 000
	ВСИЧКО КАПИТАЛОВИ РАЗХОДИ	50 000	0	0	50 000	0	26 000	0	26 000	0	0	0	0	26 000	0	0	26 000
	ВСИЧКО РАЗХОДИ ПО БЮДЖЕТА	1 508 310	191 500	0	1 699 810	1 744 628	223 500	0	1 968 128	55 025	0	0	55 025	1 799 653	223 500	0	2 023 153
	<i>Д-ст 437 - Здравен кабинет в детски градини и училища</i>	605 593	0	0	605 593	694 001	0	0	694 001	14 000	0	0	14 000	708 001	0	0	708 001
01 00	Заплати и възнаграждения за персонала, нает по трудови и служебни правоотношения	467 760	0	0	467 760	520 383	0	0	520 383	0	0	0	0	520 383	0	0	520 383
01 01	заплати и възнаграждения на персонала нает по трудови правоотношения	467 760	0	0	467 760	520 383	0	0	520 383	0	0	0	0	520 383	0	0	520 383



ОБЩИНА ПЛОВДИВ

БЮДЖЕТ 2022 ГОДИНА
РАЗХОДИ

РАЙОН "ИЗТОЧЕН"

№№	НАИМЕНОВАНИЕ НА ФУНКЦИИ, ДЕЙНОСТИ И ПАРАГРАФИ РАЙОН "ИЗТОЧЕН"	Бюджет 2021 г. с преходен остатък от 2020 г.				Бюджет 2022 г. без преходен остатък				Разпределение на средствата от преходния остатък от 2021 г.				Бюджет 2022 г. с преходен остатък от 2021 г.			
		делегирани от държавата дейности	местни дейности	дофинансира не на ДДД	Общо	делегирани от държавата дейности	местни дейности	дофинансира не на ДДД	Общо	делегирани от държавата дейности	местни дейности	дофинансира не на ДДД	Общо	делегирани от държавата дейности	местни дейности	дофинансира не на ДДД	Общо
		3	4	5	6	7	8	9	10	11	12	13	14	15	16	17	18
02 00	Други възнаграждения и плащания за персонала	22 853	0	0	22 853	34 781	0	0	34 781	0	0	0	0	34 781	0	0	34 781
02 05	изплатени суми от СБКО, за облекло и други на персонала, с характер на възнаграждение	22 853			22 853	34 781			34 781					34 781			34 781
05 00	Задължителни осигурителни вноски от работодатели	91 980	0	0	91 980	122 237	0	0	122 237	0	0	0	0	122 237	0	0	122 237
05 51	осигурителни вноски от работодатели за Държавното обществено осигуряване (ДОО)	69 104			69 104	91 836			91 836					91 836			91 836
05 60	здравноосигурителни вноски от работодатели	22 876			22 876	30 401			30 401					30 401			30 401
10 00	Издръжка	23 000	0	0	23 000	16 800	0	0	16 800	14 000	0	0	14 000	30 600	0	0	30 600
10 12	медикаменти	7 500			7 500	4 800			4 800	4 500			4 500	9 300			9 300
10 13	постелен инвентар и облекло	2 500			2 500	2 300			2 300	1 000			1 000	3 300			3 300
10 15	материали	6 000			6 000	6 000			6 000	3 500			3 500	7 000			7 000
10 20	разходи за външни услуги	7 000			7 000	3 500			3 500	5 000			5 000	11 000			11 000
	ВСИЧКО РАЗХОДИ	605 593	0	0	605 593	694 001	0	0	694 001	14 000	0	0	14 000	708 001	0	0	708 001
	ВСИЧКО РАЗХОДИ ПО БЮДЖЕТА	605 593	0	0	605 593	694 001	0	0	694 001	14 000	0	0	14 000	708 001	0	0	708 001
	Д-ст 469 - Други дейности по здравеопазването	38 014	132 660	2 280	172 954	38 918	127 216	0	166 134	2 370	0	0	2 370	41 288	127 216	0	168 504
01 00	Заплати и възнаграждения за персонала, нает по трудови и служебни правоотношения	28 400	0	0	28 400	31 587	0	0	31 587	0	0	0	0	31 587	0	0	31 587
01 01	заплати и възнаграждения на персонала нает по трудови правоотношения	28 400			28 400	31 587			31 587					31 587			31 587
02 00	Други възнаграждения и плащания за персонала	1 955	0	0	1 955	1 098	0	0	1 098	1 980	0	0	1 980	3 078	0	0	3 078
02 05	изплатени суми от СБКО, за облекло и други на персонала, с характер на възнаграждение	1 955			1 955	1 098			1 098	1 980			1 980	3 078			3 078
05 00	Задължителни осигурителни вноски от работодатели	7 509	0	0	7 509	6 233	0	0	6 233	240	0	0	240	6 473	0	0	6 473
05 51	осигурителни вноски от работодатели за Държавното обществено осигуряване (ДОО)	5 827			5 827	4 715			4 715	140			140	4 855			4 855
05 60	здравноосигурителни вноски от работодатели	1 682			1 682	1 518			1 518	100			100	1 618			1 618
10 00	Издръжка	150	0	2 280	2 430	0	0	0	150	150	0	0	150	150	0	0	150
10 15	материали			760	760												
10 16	вода, горива и енергия			760	760												
10 20	разходи за външни услуги	150		760	910												
42 00	Текущи трансфери, обезщетения и помощи за домакинствата	0	132 660	0	132 660	0	127 216	0	127 216	0	0	0	0	127 216	0	0	127 216
42 14	обезщетения и помощи по решение на общинския съвет		132 660		132 660		127 216		127 216					127 216			127 216
	ВСИЧКО РАЗХОДИ	38 014	132 660	2 280	172 954	38 918	127 216	0	166 134	2 370	0	0	2 370	41 288	127 216	0	168 504
	ВСИЧКО РАЗХОДИ ПО БЮДЖЕТА	38 014	132 660	2 280	172 954	38 918	127 216	0	166 134	2 370	0	0	2 370	41 288	127 216	0	168 504
	V. СОЦИАЛНО ОСИГУРЯВАНЕ ПОДПОМАГАНЕ И ГРИЖИ РЕКАПИТУЛАЦИЯ	0	65 200	0	65 200	0	0	0	0	0	0	0	0	65 200	0	0	65 200
10 00	Издръжка	0	45 200	0	45 200	0	0	0	0	0	0	0	0	45 200	0	0	45 200
10 20	разходи за външни услуги	0	45 200	0	45 200	0	0	0	0	0	0	0	0	45 200	0	0	45 200
	ВСИЧКО РАЗХОДИ	0	45 200	0	45 200	0	0	0	0	0	0	0	0	45 200	0	0	45 200
52 00	Придобиване на дълготрайни материални активи	0	20 000	0	20 000	0	0	0	0	0	0	0	0	20 000	0	0	20 000

ОБЩИНА ПЛОВДИВ

БЮДЖЕТ 2022 ГОДИНА
РАЗХОДИ

РАЙОН "ИЗТОЧЕН"

ПРИЛОЖЕНИЕ № 5


§§	НАИМЕНОВАНИЕ НА ФУНКЦИИ, ДЕЙНОСТИ И ПАРАГРАФИ РАЙОН "ИЗТОЧЕН"	Бюджет 2021 г. с преходен остатък от 2020 г.				Бюджет 2022 г. без преходен остатък				Разпределение на средствата от преходния остатък от 2021 г.				Бюджет 2022 г. с преходен остатък от 2021 г.			
		делегирани от държавата дейности	местни дейности	дофинансира не на ДДД	Общо	делегирани от държавата дейности	местни дейности	дофинансира не на ДДД	Общо	делегирани от държавата дейности	местни дейности	дофинансира не на ДДД	Общо	делегирани от държавата дейности	местни дейности	дофинансира не на ДДД	Общо
1	2	3	4	5	6	7	8	9	10	11	12	13	14	15	16	17	18
52 02	придобиване на сгради	0	20 000	0	20 000	0	0	0	0	0	0	0	0	0	0	0	0
	ВСИЧКО КАПИТАЛОВИ РАЗХОДИ	0	20 000	0	20 000	0	0	0	0	0	0	0	0	0	0	0	0
	ВСИЧКО РАЗХОДИ ПО БЮДЖЕТА	0	20 000	0	20 000	0	0	0	0	0	0	0	0	0	0	0	0
	Д-ст 589 - Други служби и дейности по социалното осигуряване, подпомагане и заетостта	0	65 200	0	65 200	0	0	0	0	0	0	0	0	0	0	0	0
10 00	Издръжка	0	65 200	0	65 200	0	0	0	0	0	0	0	0	0	0	0	0
10 20	разходи за външни услуги	0	45 200	0	45 200	0	0	0	0	0	0	0	0	0	0	0	0
	ВСИЧКО РАЗХОДИ	0	45 200	0	45 200	0	0	0	0	0	0	0	0	0	0	0	0
	Придобиване на дълготрайни материални активи	0	45 200	0	45 200	0	0	0	0	0	0	0	0	0	0	0	0
52 00	придобиване на сгради	0	20 000	0	20 000	0	0	0	0	0	0	0	0	0	0	0	0
	ВСИЧКО КАПИТАЛОВИ РАЗХОДИ	0	20 000	0	20 000	0	0	0	0	0	0	0	0	0	0	0	0
	ВСИЧКО РАЗХОДИ ПО БЮДЖЕТА	0	20 000	0	20 000	0	0	0	0	0	0	0	0	0	0	0	0
	И.ЖС, БКС И ОПАЗВАНЕ НА ОКОЛНАТА СРЕДА	0	65 200	0	65 200	0	0	0	0	0	0	0	0	0	0	0	0
	РЕКАПИТУЛАЦИЯ	0	1 180 993	0	1 180 993	0	1 670 127	0	1 670 127	0	280 267	0	280 267	0	1 950 394	0	1 950 394
01 00	Заплати и възнаграждения за персонала, нает по трудови и служебни правоотношения	0	27 965	0	27 965	0	30 057	0	30 057	0	0	0	0	0	30 057	0	30 057
01 01	заплати и възнаграждения на персонала нает по трудови правоотношения	0	27 965	0	27 965	0	30 057	0	30 057	0	0	0	0	0	30 057	0	30 057
02 00	Други възнаграждения и плащания за персонала	0	1 539	0	1 539	0	1 602	0	1 602	0	0	0	0	0	1 602	0	1 602
02 05	изплатени суми от СБКО, за облекло и други на персонала, с характер на възнаграждение	0	1 539	0	1 539	0	1 602	0	1 602	0	0	0	0	0	1 602	0	1 602
05 00	Задължителни осигурителни вноски от работодатели	0	5 397	0	5 397	0	5 801	0	5 801	0	0	0	0	0	5 801	0	5 801
05 51	осигурителни вноски от работодатели за Държавното обществено осигуряване (ДОО)	0	4 055	0	4 055	0	4 358	0	4 358	0	0	0	0	0	4 358	0	4 358
05 60	здравноосигурителни вноски от работодатели	0	1 342	0	1 342	0	1 443	0	1 443	0	0	0	0	0	1 443	0	1 443
10 00	Издръжка	0	523 966	0	523 966	0	1 347 667	0	1 347 667	0	15 639	0	15 639	0	1 363 306	0	1 363 306
10 15	материали	0	20 040	0	20 040	0	31 300	0	31 300	0	0	0	0	0	31 300	0	31 300
10 16	вода, горива и енергия	0	7 300	0	7 300	0	17 000	0	17 000	0	0	0	0	0	17 000	0	17 000
10 20	разходи за външни услуги	0	70 437	0	70 437	0	89 367	0	89 367	0	0	0	0	0	89 367	0	89 367
10 30	текущ ремонт	0	426 189	0	426 189	0	1 210 000	0	1 210 000	0	15 639	0	15 639	0	1 225 639	0	1 225 639
	ВСИЧКО РАЗХОДИ	0	558 867	0	558 867	0	1 385 127	0	1 385 127	0	15 639	0	15 639	0	1 400 766	0	1 400 766
51 00	Основен ремонт на дълготрайни материални активи	0	409 800	0	409 800	0	115 000	0	115 000	0	207 868	0	207 868	0	322 868	0	322 868
52 00	Придобиване на дълготрайни материални активи	0	188 326	0	188 326	0	30 000	0	30 000	0	7 800	0	7 800	0	202 760	0	202 760
52 03	придобиване на друго оборудване, машини и съоръжения	0	0	0	0	0	140 000	0	140 000	0	24 960	0	24 960	0	164 960	0	164 960
52 06	изграждане на инфраструктурни обекти	0	188 326	0	188 326	0	140 000	0	140 000	0	24 960	0	24 960	0	164 960	0	164 960
53 00	дълготрайни активи	0	24 000	0	24 000	0	0	0	0	0	24 000	0	24 000	0	24 000	0	24 000
53 09	придобиване на други нематериални дълготрайни активи	0	0	0	0	0	0	0	0	0	0	0	0	0	0	0	0
	ВСИЧКО КАПИТАЛОВИ РАЗХОДИ	0	24 000	0	24 000	0	0	0	0	0	24 000	0	24 000	0	24 000	0	24 000
	ВСИЧКО РАЗХОДИ ПО БЮДЖЕТА	0	622 126	0	622 126	0	285 000	0	285 000	0	24 000	0	24 000	0	24 000	0	24 000
	Д-ст 601 - Управление, контрол и регулиране на дейностите по жп. строителство и териториално развитие	0	180 993	0	180 993	0	1 670 127	0	1 670 127	0	264 628	0	264 628	0	549 628	0	549 628
		0	56 676	0	56 676	0	60 000	0	60 000	0	0	0	0	0	60 000	0	60 000

ОБЩИНА ПЛОВДИВ

БЮДЖЕТ 2022 ГОДИНА
РАЗХОДИ

РАЙОН "ИЗТОЧЕН"

№	НАИМЕНОВАНИЕ НА ФУНКЦИИ, ДЕЙНОСТИ И ПАРАГРАФИ РАЙОН "ИЗТОЧЕН"	Бюджет 2021 г. с преходен остатък от 2020 г.				Бюджет 2022 г. без преходен остатък				Разпределение на средствата от преходния остатък от 2021 г.				Бюджет 2022 г. с преходен остатък от 2021 г.			
		делегирани от държавата дейности	местни дейности	дофинансира не на ДДД	Общо	делегирани от държавата дейности	местни дейности	дофинансира не на ДДД	Общо	делегирани от държавата дейности	местни дейности	дофинансира не на ДДД	Общо	делегирани от държавата дейности	местни дейности	дофинансира не на ДДД	Общо
10 00	Издръжка	0	56 676	0	56 676	0	60 000	0	60 000	0	0	0	0	0	0	0	0
10 20	разходи за външни услуги	0	56 676	0	56 676	0	60 000	0	60 000	0	0	0	0	0	0	0	0
	ВСИЧКО РАЗХОДИ	0	56 676	0	56 676	0	60 000	0	60 000	0	0	0	0	0	0	0	0
	ВСИЧКО РАЗХОДИ ПО БЮДЖЕТА	0	56 676	0	56 676	0	60 000	0	60 000	0	0	0	0	0	0	0	0
	<i>Д-ст 604 - Осветление на улици и площади</i>	0	56 676	0	56 676	0	60 000	0	60 000	0	0	0	0	0	0	0	0
10 00	Издръжка	0	27 517	0	27 517	0	27 000	0	27 000	0	0	0	0	0	0	0	0
10 15	материали	0	27 517	0	27 517	0	27 000	0	27 000	0	13 400	0	13 400	0	40 400	0	40 400
10 16	вода, горива и енергия	0	1 840	0	1 840	0	27 000	0	27 000	0	13 400	0	13 400	0	40 400	0	40 400
10 30	текущ ремонт	0	4 000	0	4 000	0	0	0	0	0	0	0	0	0	0	0	0
	ВСИЧКО РАЗХОДИ	0	21 677	0	21 677	0	12 000	0	12 000	0	0	0	0	0	0	0	0
	ВСИЧКО РАЗХОДИ ПО БЮДЖЕТА	0	27 517	0	27 517	0	15 000	0	15 000	0	0	0	0	0	0	0	0
	<i>Д-ст 606 - Изграждане, ремонт и поддръжка на уличната мрежа</i>	0	27 517	0	27 517	0	27 000	0	27 000	0	13 400	0	13 400	0	28 400	0	28 400
10 00	Издръжка	0	265 906	0	265 906	0	27 000	0	27 000	0	13 400	0	13 400	0	40 400	0	40 400
10 15	материали	0	166 106	0	166 106	0	930 000	0	930 000	0	95 980	0	95 980	0	1 025 980	0	1 025 980
10 20	разходи за външни услуги	0	0	0	0	0	920 000	0	920 000	0	0	0	0	0	920 000	0	920 000
10 30	текущ ремонт	0	1 594	0	1 594	0	13 000	0	13 000	0	0	0	0	0	13 000	0	13 000
	ВСИЧКО РАЗХОДИ	0	164 512	0	164 512	0	7 000	0	7 000	0	0	0	0	0	7 000	0	7 000
	<i>Основен ремонт на дълготрайни материални активи</i>	0	166 106	0	166 106	0	900 000	0	900 000	0	0	0	0	0	900 000	0	900 000
51 00	Придобиване на дълготрайни материални активи	0	99 800	0	99 800	0	920 000	0	920 000	0	0	0	0	0	920 000	0	920 000
52 00	Придобиване на дълготрайни материални активи	0	0	0	0	0	8 000	0	8 000	0	71 980	0	71 980	0	79 980	0	79 980
52 06	изграждане на инфраструктурни обекти	0	0	0	0	0	2 000	0	2 000	0	0	0	0	0	2 000	0	2 000
	ВСИЧКО КАПИТАЛОВИ РАЗХОДИ	0	99 800	0	99 800	0	2 000	0	2 000	0	24 000	0	24 000	0	26 000	0	26 000
	ВСИЧКО РАЗХОДИ ПО БЮДЖЕТА	0	265 906	0	265 906	0	10 000	0	10 000	0	24 000	0	24 000	0	26 000	0	26 000
	<i>Д-ст 619 - Други дейности по жилищното строителство, благоустройството и регионалното развитие</i>	0	777 526	0	777 526	0	930 000	0	930 000	0	95 980	0	95 980	0	105 980	0	105 980
10 00	Издръжка	0	595 000	0	595 000	0	595 000	0	595 000	0	170 887	0	170 887	0	765 887	0	765 887
10 15	материали	0	255 200	0	255 200	0	320 000	0	320 000	0	0	0	0	0	320 000	0	320 000
10 20	разходи за външни услуги	0	15 200	0	15 200	0	15 000	0	15 000	0	2 239	0	2 239	0	15 000	0	15 000
10 30	текущ ремонт	0	0	0	0	0	10 000	0	10 000	0	0	0	0	0	10 000	0	10 000
	ВСИЧКО РАЗХОДИ	0	240 000	0	240 000	0	295 000	0	295 000	0	2 239	0	2 239	0	322 239	0	322 239
	Основен ремонт на дълготрайни материални активи	0	255 200	0	255 200	0	320 000	0	320 000	0	2 239	0	2 239	0	322 239	0	322 239
51 00	Придобиване на дълготрайни материални активи	0	310 000	0	310 000	0	107 000	0	107 000	0	135 888	0	135 888	0	242 888	0	242 888
52 00	Придобиване на друго оборудване, машини и съоръжения	0	188 326	0	188 326	0	168 000	0	168 000	0	8 760	0	8 760	0	176 760	0	176 760
52 03	изграждане на инфраструктурни обекти	0	0	0	0	0	30 000	0	30 000	0	0	0	0	0	30 000	0	30 000
52 06	Придобиване на нематериални дълготрайни активи	0	188 326	0	188 326	0	138 000	0	138 000	0	7 800	0	7 800	0	37 800	0	37 800
53 00	Придобиване на други нематериални дълготрайни активи	0	24 000	0	24 000	0	0	0	0	0	960	0	960	0	138 960	0	138 960
53 09	Придобиване на други нематериални дълготрайни активи	0	24 000	0	24 000	0	0	0	0	0	24 000	0	24 000	0	24 000	0	24 000
	ВСИЧКО КАПИТАЛОВИ РАЗХОДИ	0	522 326	0	522 326	0	275 000	0	275 000	0	24 000	0	24 000	0	24 000	0	24 000
	ВСИЧКО РАЗХОДИ ПО БЮДЖЕТА	0	777 526	0	777 526	0	595 000	0	595 000	0	168 648	0	168 648	0	443 648	0	443 648
	<i>Д-ст 623 - Чистота</i>	0	44 201	0	44 201	0	48 960	0	48 960	0	170 887	0	170 887	0	765 887	0	765 887
	<i>Заплати и възнаграждения за персонала, нает по трудови и служебни правоотношения</i>	0	27 965	0	27 965	0	30 057	0	30 057	0	0	0	0	0	30 057	0	30 057
01 00	заплати и възнаграждения на персонала нает по трудови правоотношения	0	27 965	0	27 965	0	30 057	0	30 057	0	0	0	0	0	30 057	0	30 057
01 01	Други възнаграждения и плащания за персонала	0	0	0	0	0	0	0	0	0	0	0	0	0	0	0	0
02 00	Други възнаграждения и плащания за персонала	0	1 539	0	1 539	0	1 602	0	1 602	0	0	0	0	0	1 602	0	1 602




ОБЩИНА ПЛОВДИВ

БЮДЖЕТ 2022 ГОДИНА
РАЗХОДИ

РАЙОН "ИЗТОЧЕН"

№№	НАИМЕНОВАНИЕ НА ФУНКЦИИ, ДЕЙНОСТИ И ПАРАГРАФИ РАЙОН "ИЗТОЧЕН"	Бюджет 2021 г. с преходен остатък от 2020 г.				Бюджет 2022 г. без преходен остатък				Разпределение на средствата от преходния остатък от 2021 г.				Бюджет 2022 г. с преходен остатък от 2021 г.			
		делегирани от държавата дейности	местни дейности	дофинансира не на ДДД	Общо	делегирани от държавата дейности	местни дейности	дофинансира не на ДДД	Общо	делегирани от държавата дейности	местни дейности	дофинансира не на ДДД	Общо	делегирани от държавата дейности	местни дейности	дофинансира не на ДДД	Общо
1	2	3	4	5	6	7	8	9	10	11	12	13	14	15	16	17	18
02 05	изплатени суми от СБКО, за облекло и други на персонала, с характер на възнаграждение		1 539		1 539		1 602		1 602								
05 00	Задължителни осигурителни вноски от работодатели	0	5 397	0	5 397	0	5 801	0	5 801	0	0	0	0	0	1 602	0	1 602
05 51	осигурителни вноски от работодатели за Държавното обществено осигуряване (ДОО)		4 055		4 055		4 358		4 358						5 801	0	5 801
05 60	работодатели		1 342		1 342		1 443		1 443						4 358	0	4 358
10 00	Издържка	0	9 300	0	9 300	0	11 500	0	11 500	0	0	0	0	0	1 443	0	1 443
10 15	материали		3 000		3 000		3 300		3 300						11 500	0	11 500
10 16	вода, горива и енергия		3 300		3 300		5 000		5 000						3 300	0	3 300
10 20	разходи за външни услуги		3 000		3 000		3 200		3 200						5 000	0	5 000
	ВСИЧКО РАЗХОДИ	0	44 201	0	44 201	0	48 960	0	48 960	0	0	0	0	0	3 200	0	3 200
	ВСИЧКО РАЗХОДИ ПО БЮДЖЕТА	0	44 201	0	44 201	0	48 960	0	48 960	0	0	0	0	0	48 960	0	48 960
	Д-ст 627 - Управление на дейностите по отпадъците	0	9 167	0	9 167	0	9 167	0	9 167	0	0	0	0	0	48 960	0	48 960
10 00	Издържка	0	9 167	0	9 167	0	9 167	0	9 167	0	0	0	0	0	9 167	0	9 167
10 20	разходи за външни услуги		9 167		9 167		9 167		9 167						9 167	0	9 167
	ВСИЧКО РАЗХОДИ	0	9 167	0	9 167	0	9 167	0	9 167	0	0	0	0	0	9 167	0	9 167
	ВСИЧКО РАЗХОДИ ПО БЮДЖЕТА	0	9 167	0	9 167	0	9 167	0	9 167	0	0	0	0	0	9 167	0	9 167
	VII. КУЛТУРА, СПОРТ, ПОЧИВНИ ДЕЙНОСТИ И РЕЛИГИОЗНО ДЕЛО																
	РЕКАПИТУЛАЦИЯ	0	0	0	0	0	0	0	0	0	35 000	0	35 000	0	35 000	0	35 000
	Придобиване на дълготрайни материални активи	0	0	0	0	0	0	0	0	0	35 000	0	35 000	0	35 000	0	35 000
52 00	материални активи	0	0	0	0	0	0	0	0	0	35 000	0	35 000	0	35 000	0	35 000
52 06	изграждане на инфраструктурни обекти	0	0	0	0	0	0	0	0	0	35 000	0	35 000	0	35 000	0	35 000
	ВСИЧКО КАПИТАЛОВИ РАЗХОДИ	0	0	0	0	0	0	0	0	0	35 000	0	35 000	0	35 000	0	35 000
	ВСИЧКО РАЗХОДИ ПО БЮДЖЕТА	0	0	0	0	0	0	0	0	0	35 000	0	35 000	0	35 000	0	35 000
	VII. ФИЗИЧЕСКА КУЛТУРА И СПОРТ																
	Придобиване на дълготрайни материални активи	0	0	0	0	0	0	0	0	0	35 000	0	35 000	0	35 000	0	35 000
52 00	материални активи	0	0	0	0	0	0	0	0	0	35 000	0	35 000	0	35 000	0	35 000
52 06	изграждане на инфраструктурни обекти	0	0	0	0	0	0	0	0	0	35 000	0	35 000	0	35 000	0	35 000
	ВСИЧКО КАПИТАЛОВИ РАЗХОДИ	0	0	0	0	0	0	0	0	0	35 000	0	35 000	0	35 000	0	35 000
	ВСИЧКО РАЗХОДИ ПО БЮДЖЕТА	0	0	0	0	0	0	0	0	0	35 000	0	35 000	0	35 000	0	35 000
	Д-ст 714 - Спортни бази за спорт за всички	0	0	0	0	0	0	0	0	0	35 000	0	35 000	0	35 000	0	35 000
	Придобиване на дълготрайни материални активи	0	0	0	0	0	0	0	0	0	35 000	0	35 000	0	35 000	0	35 000
52 00	материални активи	0	0	0	0	0	0	0	0	0	35 000	0	35 000	0	35 000	0	35 000
52 06	изграждане на инфраструктурни обекти	0	0	0	0	0	0	0	0	0	35 000	0	35 000	0	35 000	0	35 000
	ВСИЧКО КАПИТАЛОВИ РАЗХОДИ	0	0	0	0	0	0	0	0	0	35 000	0	35 000	0	35 000	0	35 000
	ВСИЧКО РАЗХОДИ ПО БЮДЖЕТА	0	0	0	0	0	0	0	0	0	35 000	0	35 000	0	35 000	0	35 000
	VIII. ИКОНОМИЧЕСКИ ДЕЙНОСТИ И УСЛУГИ																
	РЕКАПИТУЛАЦИЯ	0	174 000	0	174 000	0	189 805	0	189 805	0	0	0	0	0	189 805	0	189 805
	Заплати и възнаграждения за персонала, нает по трудови и служебни правоотношения	0	117 400	0	117 400	0	126 205	0	126 205	0	0	0	0	0	126 205	0	126 205
01 00	правоотношения		117 400		117 400		126 205		126 205						126 205	0	126 205
01 01	заплати и възнаграждения на персонала нает по трудови правоотношения		117 400		117 400		126 205		126 205						126 205	0	126 205
02 00	Други възнаграждения и плащания за персонала	0	19 600	0	19 600	0	21 700	0	21 700	0	0	0	0	0	21 700	0	21 700
02 05	изплатени суми от СБКО, за облекло и други на персонала, с характер на възнаграждение		5 600		5 600		6 700		6 700						6 700	0	6 700




ОБЩИНА ПЛОВДИВ
БЮДЖЕТ 2022 ГОДИНА
РАЗХОДИ
РАЙОН "ИЗТОЧЕН"

№	НАИМЕНОВАНИЕ НА ФУНКЦИИ, ДЕЙНОСТИ И ПАРАГРАФИ РАЙОН "ИЗТОЧЕН"	Бюджет 2021 г. с преходен остатък от 2020 г.				Бюджет 2022 г. без преходен остатък				Разпределение на средствата от преходния остатък от 2021 г.				Бюджет 2022 г. с преходен остатък от 2021 г.			
		делегирани от държавата дейности	местни дейности	дофинансирани на ДДД	Общо	делегирани от държавата дейности	местни дейности	дофинансирани на ДДД	Общо	делегирани от държавата дейности	местни дейности	дофинансирани на ДДД	Общо	делегирани от държавата дейности	местни дейности	дофинансирани на ДДД	Общо
02 08	обезщетения за персонала, с характер на възнаграждение	0	14 000	0	14 000	0	15 000	0	15 000	0	0	0	0	0	15 000	0	15 000
05 00	Задължителни осигурителни вноски от работодатели	0	26 500	0	26 500	0	27 900	0	27 900	0	0	0	0	0	27 900	0	27 900
05 51	осигурителни вноски от работодатели за Държавното обществено осигуряване (ДОО) здравноосигурителни вноски от работодатели	0	19 900	0	19 900	0	20 900	0	20 900	0	0	0	0	0	20 900	0	20 900
05 60	Издръжка	0	6 600	0	6 600	0	7 000	0	7 000	0	0	0	0	0	7 000	0	7 000
10 00	материали	0	10 500	0	10 500	0	14 000	0	14 000	0	0	0	0	0	14 000	0	14 000
10 15	вода, горива и енергия	0	2 500	0	2 500	0	4 000	0	4 000	0	0	0	0	0	4 000	0	4 000
10 16	разходи за външни услуги	0	3 000	0	3 000	0	5 000	0	5 000	0	0	0	0	0	5 000	0	5 000
10 20	ВСИЧКО РАЗХОДИ	0	174 000	0	174 000	0	189 805	0	189 805	0	0	0	0	0	189 805	0	189 805
	ВСИЧКО РАЗХОДИ ПО БЮДЖЕТА	0	174 000	0	174 000	0	189 805	0	189 805	0	0	0	0	0	189 805	0	189 805
	Д-ст 898 - Други дейности по икономиката	0	174 000	0	174 000	0	189 805	0	189 805	0	0	0	0	0	189 805	0	189 805
01 00	Заплати и възнаграждения за персонала, нает по трудови и служебни правоотношения	0	117 400	0	117 400	0	126 205	0	126 205	0	0	0	0	0	126 205	0	126 205
01 01	заплати и възнаграждения на персонала нает по трудови правоотношения		117 400		117 400		126 205		126 205						126 205		126 205
02 00	Други възнаграждения и плащания за персонала	0	19 600	0	19 600	0	21 700	0	21 700	0	0	0	0	0	21 700	0	21 700
02 05	изплатени суми от СБКО, за облекло и други на персонала, с характер на възнаграждение		5 600		5 600		6 700		6 700						6 700		6 700
02 08	обезщетения за персонала, с характер на възнаграждение		14 000		14 000		15 000		15 000						15 000		15 000
05 00	Задължителни осигурителни вноски от работодатели	0	26 500	0	26 500	0	27 900	0	27 900	0	0	0	0	0	27 900	0	27 900
05 51	осигурителни вноски от работодатели за Държавното обществено осигуряване (ДОО) здравноосигурителни вноски от работодатели		19 900		19 900		20 900		20 900						20 900		20 900
05 60	Издръжка	0	6 600	0	6 600	0	7 000	0	7 000	0	0	0	0	0	7 000	0	7 000
10 00	материали	0	10 500	0	10 500	0	14 000	0	14 000	0	0	0	0	0	14 000	0	14 000
10 15	вода, горива и енергия	0	2 500	0	2 500	0	4 000	0	4 000	0	0	0	0	0	4 000	0	4 000
10 16	разходи за външни услуги	0	3 000	0	3 000	0	5 000	0	5 000	0	0	0	0	0	5 000	0	5 000
10 20	ВСИЧКО РАЗХОДИ	0	174 000	0	174 000	0	189 805	0	189 805	0	0	0	0	0	189 805	0	189 805
	ВСИЧКО РАЗХОДИ ПО БЮДЖЕТА	0	174 000	0	174 000	0	189 805	0	189 805	0	0	0	0	0	189 805	0	189 805

ОБЩИНА ПЛОВДИВ
БЮДЖЕТ 2022 ГОДИНА
НАТУРАЛНИ ПОКАЗАТЕЛИ ПО ФУНКЦИИ И ДЕЙНОСТИ
РАЙОН ИЗТОЧЕН

Код на параграф	Име на параграф	Общ годишен план на 01.01.2022г.	В това число			Общ годишен план на 31.12.2022г.	В това число		
			делегиран от държавата дейности	местни дейности	дофинансиране на ДДД		делегиран от държавата дейности	местни дейности	дофинансиране на ДДД
НАТУРАЛНИ ПОКАЗАТЕЛИ - РЕКАПИТУЛАЦИЯ									
0100	ЩАТНА ЧИСЛЕНОСТ:								
	В Т.Ч. ПО ТРУДОВИ ПРАВООТНОШЕНИЯ	377,50	361,50	16,00	0,00	377,50	361,50	16,00	0,00
0111	ПО СЛУЖЕБНИ ПРАВООТНОШЕНИЯ	353,50	337,50	16,00	0,00	353,50	337,50	16,00	0,00
0112	ПО СЛУЖЕБНИ ПРАВООТНОШЕНИЯ	21,00	21,00	0,00	0,00	21,00	21,00	0,00	0,00
0141	в т.ч.: здравни медиатори	3,00	3,00	0,00	0,00	3,00	3,00	0,00	0,00
0200	КМЕТОВЕ (1+2), В Т.Ч.:	1,00	1,00	0,00	0,00	1,00	1,00	0,00	0,00
0210	1.КМЕТ НА ОБЩИНА	0,00	0,00	0,00	0,00	0,00	0,00	0,00	0,00
0220	2.КМЕТОВЕ НА РАЙОНИ (а+б+в), в т.ч.:	1,00	1,00	0,00	0,00	1,00	1,00	0,00	0,00
	б) кмет на район с население от 50 001 до 100 000 души по постоянен адрес	1,00	1,00	0,00	0,00	1,00	1,00	0,00	0,00
0222	ДЕНОНОЩНИ ОПЕРАТИВНИ ДЕЖУРНИ	5,00	5,00	0,00	0,00	5,00	5,00	0,00	0,00
0500	ДЕЦА В ЯСЛЕНИ ГРУПИ В ДГ	50,00	50,00	0,00	0,00	50,00	50,00	0,00	0,00
1500	БРОЙ ДЕЦА В ДГ	1 256,00	1 256,00	0,00	0,00	1 256,00	1 256,00	0,00	0,00
1600	ДЕЦА В ДЕТСКИ ЯСЛИ - БР.	175,00	175,00	0,00	0,00	175,00	175,00	0,00	0,00
3500	ДЕЦА В ДЕТСКИ КУХНИ - БР.	181,00	181,00	0,00	0,00	181,00	181,00	0,00	0,00
3600	ИЗПЛАТЕНИ СРЕДСТВА ЗА ПРЕВОЗ НА УЧИТЕЛИ	56,00	56,00	0,00	0,00	56,00	56,00	0,00	0,00
7300	ОБЩЕСТ.ВЪЗПИТАТЕЛИ - БР.	13,00	13,00	0,00	0,00	13,00	13,00	0,00	0,00
8100	ЧИСЛЕНОСТ НА ПЕРС. НА МИН.РАБОТНА ЗАПЛАТА - БРОЙ	5,00	5,00	0,00	0,00	5,00	5,00	0,00	0,00
8700	I. Функция Общи държавни служби								
	Група А) Изпълнителни и законодателни органи								
122 Общинска администрация									
0100	ЩАТНА ЧИСЛЕНОСТ:	43,00	43,00	0,00	0,00	43,00	43,00	0,00	0,00
	В Т.Ч. ПО ТРУДОВИ ПРАВООТНОШЕНИЯ	22,00	22,00			22,00	22,00		
0111	ПО СЛУЖЕБНИ ПРАВООТНОШЕНИЯ	21,00	21,00			21,00	21,00		
0112	ПО СЛУЖЕБНИ ПРАВООТНОШЕНИЯ	1,00	1,00	0,00	0,00	1,00	1,00	0,00	0,00
0200	КМЕТОВЕ (1+2), В Т.Ч.:	0,00	0,00			0,00	0,00		
0210	1.КМЕТ НА ОБЩИНА								



ОБЩИНА ПЛОВДИВ
БЮДЖЕТ 2022 ГОДИНА
НАТУРАЛНИ ПОКАЗАТЕЛИ ПО ФУНКЦИИ И ДЕЙНОСТИ
РАЙОН ИЗТОЧЕН

Код на параграф	Име на параграф	Общ годишен план на 01.01.2022г.	в това число			Общ годишен план на 31.12.2022г.	в това число		
			делегиран от държавата дейности	местни дейности	дофинансирани на ДДД		делегиран от държавата дейности	местни дейности	дофинансирани на ДДД
0220	2.КМЕТОВЕ НА РАЙОНИ (а+б+в), в т.ч.:	1,00	1,00	0,00	0,00	1,00	1,00	0,00	0,00
0222	б) кмет на район с население от 50 001 до 100 000 души по постоянен адрес	1,00	1,00						
	Всичко за дейността:	43,00	43,00	0,00	0,00	43,00	43,00	0,00	0,00
	РЕКАПИТУЛАЦИЯ ЗА ГРУПА Група А) Изпълнителни и законодателни органи								
0100	ЩАТНА ЧИСЛЕНОСТ:	43,00	43,00	0,00	0,00	43,00	43,00	0,00	0,00
0111	В Т.Ч. ПО ТРУДОВИ ПРАВООТНОШЕНИЯ	22,00	22,00	0,00	0,00	22,00	22,00	0,00	0,00
0112	ПО СЛУЖЕБНИ ПРАВООТНОШЕНИЯ	21,00	21,00	0,00	0,00	21,00	21,00	0,00	0,00
0200	КМЕТОВЕ (1+2), В Т.Ч.:	1,00	1,00	0,00	0,00	1,00	1,00	0,00	0,00
0210	1.КМЕТ НА ОБЩИНА	0,00	0,00	0,00	0,00	0,00	0,00	0,00	0,00
0220	2.КМЕТОВЕ НА РАЙОНИ (а+б+в), в т.ч.:	1,00	1,00	0,00	0,00	1,00	1,00	0,00	0,00
0222	б) кмет на район с население от 50 001 до 100 000 души по постоянен адрес	1,00	1,00						
	Всичко за групата:	43,00	43,00	0,00	0,00	43,00	43,00	0,00	0,00
	РЕКАПИТУЛАЦИЯ ЗА ФУНКЦИЯ I. Функция Общи държавни служби								
0100	ЩАТНА ЧИСЛЕНОСТ:	43,00	43,00	0,00	0,00	43,00	43,00	0,00	0,00
0111	В Т.Ч. ПО ТРУДОВИ ПРАВООТНОШЕНИЯ	22,00	22,00	0,00	0,00	22,00	22,00	0,00	0,00
0112	ПО СЛУЖЕБНИ ПРАВООТНОШЕНИЯ	21,00	21,00	0,00	0,00	21,00	21,00	0,00	0,00
0200	КМЕТОВЕ (1+2), В Т.Ч.:	1,00	1,00	0,00	0,00	1,00	1,00	0,00	0,00
0210	1.КМЕТ НА ОБЩИНА	0,00	0,00	0,00	0,00	0,00	0,00	0,00	0,00
0220	2.КМЕТОВЕ НА РАЙОНИ (а+б+в), в т.ч.:	1,00	1,00	0,00	0,00	1,00	1,00	0,00	0,00
0222	б) кмет на район с население от 50 001 до 100 000 души по постоянен адрес	1,00	1,00						
	Всичко за функцията:	43,00	43,00	0,00	0,00	43,00	43,00	0,00	0,00




ОБЩИНА ПЛОВДИВ
БЮДЖЕТ 2022 ГОДИНА
НАТУРАЛНИ ПОКАЗАТЕЛИ ПО ФУНКЦИИ И ДЕЙНОСТИ
РАЙОН ИЗТОЧЕН

Код на параграф	Име на параграф	Общ годишен план на 01.01.2022г.	в това число			Общ годишен план на 31.12.2022г.	в това число		
			делегиран от държавата дейности	местни дейности	дофинансиране на ДДД		делегиран от държавата дейности	местни дейности	дофинансиране на ДДД
II. Функция Отбрана и сигурност									
Група Б) Полиция, вътрешен ред и сигурност									
239 Други дейности по вътрешната сигурност									
8100	ОБЩЕСТ.ВЪЗПИТАТЕЛИ - БР.	13,00	13,00						
Всичко за дейността:		0,00	0,00	0,00	0,00	13,00	13,00		
Група Д) Защита на населението, управление и дейности при стихийни бедствия и аварии									
282 Отбранително-мобилизационна подготовка, поддържане на запаси и мощности									
0100	ЩАТНА ЧИСЛЕНОСТ:	5,00	5,00	0,00	0,00	5,00	5,00	0,00	0,00
0111	В Т.Ч. ПО ТРУДОВИ ПРАВООТНОШЕНИЯ	5,00	5,00					0,00	0,00
0500	ДЕНОНОЩНИ ОПЕРАТИВНИ ДЕЖУРНИ	5,00	5,00			5,00	5,00		
8700	ЧИСЛЕНОСТ НА ПЕРС. НА МИН.РАБОТНА ЗАПЛАТА - БРОЙ	5,00	5,00			5,00	5,00		
Всичко за дейността:		5,00	5,00	0,00	0,00	5,00	5,00	0,00	0,00
РЕКАПИТУЛАЦИЯ ЗА ГРУПА Група Б) Полиция, вътрешен ред и сигурност									
0100	ЩАТНА ЧИСЛЕНОСТ:	0,00	0,00	0,00	0,00	0,00	0,00	0,00	0,00
0111	В Т.Ч. ПО ТРУДОВИ ПРАВООТНОШЕНИЯ	0,00	0,00	0,00	0,00	0,00	0,00	0,00	0,00
8100	ОБЩЕСТ.ВЪЗПИТАТЕЛИ - БР.	13,00	13,00	0,00	0,00	0,00	0,00	0,00	0,00
Всичко за групата:		0,00	0,00	0,00	0,00	13,00	13,00	0,00	0,00
РЕКАПИТУЛАЦИЯ ЗА ГРУПА Група Д) Защита на населението, управление и дейности при стихийни бедствия и аварии									
0100	ЩАТНА ЧИСЛЕНОСТ:	5,00	5,00	0,00	0,00	5,00	5,00	0,00	0,00
0111	В Т.Ч. ПО ТРУДОВИ ПРАВООТНОШЕНИЯ	5,00	5,00	0,00	0,00	5,00	5,00	0,00	0,00
0500	ДЕНОНОЩНИ ОПЕРАТИВНИ ДЕЖУРНИ	5,00	5,00	0,00	0,00	5,00	5,00	0,00	0,00
8700	ЧИСЛЕНОСТ НА ПЕРС. НА МИН.РАБОТНА ЗАПЛАТА - БРОЙ	5,00	5,00	0,00	0,00	5,00	5,00	0,00	0,00
Всичко за групата:		5,00	5,00	0,00	0,00	5,00	5,00	0,00	0,00
РЕКАПИТУЛАЦИЯ ЗА ФУНКЦИЯ II. Функция Отбрана и сигурност									
0100	ЩАТНА ЧИСЛЕНОСТ:	5,00	5,00	0,00	0,00	5,00	5,00	0,00	0,00


ОБЩИНА ПЛОВДИВ
БЮДЖЕТ 2022 ГОДИНА
НАТУРАЛНИ ПОКАЗАТЕЛИ ПО ФУНКЦИИ И ДЕЙНОСТИ
РАЙОН ИЗТОЧЕН

Код на параграф	Име на параграф	Общ годишен план на 01.01.2022г.	в това число			Общ годишен план на 31.12.2022г.	в това число		
			делегиран от държавата дейности	местни дейности	дофинансирани на ДДД		делегиран от държавата дейности	местни дейности	дофинансирани на ДДД
0111	В Т.Ч. ПО ТРУДОВИ ПРАВООТНОШЕНИЯ	5,00	5,00	0,00	0,00	5,00	5,00	0,00	0,00
0500	ДЕНОНОЩНИ ОПЕРАТИВНИ ДЕЖУРНИ	5,00	5,00	0,00	0,00	5,00	5,00	0,00	0,00
8100	ОБЩЕСТ.ВЪЗПИТАТЕЛИ - БР.	13,00	13,00	0,00	0,00	13,00	13,00	0,00	0,00
8700	ЧИСЛЕНОСТ НА ПЕРС. НА МИН.РАБОТНА ЗАПЛАТА - БРОЙ	5,00	5,00	0,00	0,00	5,00	5,00	0,00	0,00
	Всичко за функцията:	5,00	5,00	0,00	0,00	5,00	5,00	0,00	0,00
	III. Функция Образование						5,00	0,00	0,00
	311 Детски градини								
0100	ЩАТНА ЧИСЛЕНОСТ:	206,00	206,00	0,00	0,00	206,00	206,00	0,00	0,00
0111	В Т.Ч. ПО ТРУДОВИ ПРАВООТНОШЕНИЯ	206,00	206,00			206,00	206,00		
1500	ДЕЦА В ЯСЛЕНИ ГРУПИ В ДГ	50,00	50,00			50,00	50,00		
1600	БРОЙ ДЕЦА В ДГ	1 256,00	1 256,00			1 256,00	1 256,00		
7300	ИЗПЛАТЕНИ СРЕДСТВА ЗА ПРЕВОЗ НА УЧИТЕЛИ	56,00	56,00			56,00	56,00		
	Всичко за дейността:	206,00	206,00	0,00	0,00	206,00	206,00	0,00	0,00
	389 Други дейности по образованието								
0100	ЩАТНА ЧИСЛЕНОСТ:	5,00	0,00	5,00	0,00	5,00	0,00	5,00	0,00
0111	В Т.Ч. ПО ТРУДОВИ ПРАВООТНОШЕНИЯ	5,00				5,00			
	Всичко за дейността:	5,00	0,00	5,00	0,00	5,00	0,00	5,00	0,00
	РЕКАПИТУЛАЦИЯ ЗА ФУНКЦИЯ III. Функция Образование								
0100	ЩАТНА ЧИСЛЕНОСТ:	211,00	206,00	5,00	0,00	211,00	206,00	5,00	0,00
0111	В Т.Ч. ПО ТРУДОВИ ПРАВООТНОШЕНИЯ	211,00	206,00	5,00	0,00	211,00	206,00	5,00	0,00
1500	ДЕЦА В ЯСЛЕНИ ГРУПИ В ДГ	50,00	50,00	0,00	0,00	50,00	50,00	0,00	0,00
1600	БРОЙ ДЕЦА В ДГ	1 256,00	1 256,00	0,00	0,00	1 256,00	1 256,00	0,00	0,00
7300	ИЗПЛАТЕНИ СРЕДСТВА ЗА ПРЕВОЗ НА УЧИТЕЛИ	56,00	56,00	0,00	0,00	56,00	56,00	0,00	0,00
	Всичко за функцията:	211,00	206,00	5,00	0,00	211,00	206,00	5,00	0,00




ОБЩИНА ПЛОВДИВ
БЮДЖЕТ 2022 ГОДИНА
НАТУРАЛНИ ПОКАЗАТЕЛИ ПО ФУНКЦИИ И ДЕЙНОСТИ
РАЙОН ИЗТОЧЕН

Код на параграф	Име на параграф	Общ годишен план на 01.01.2022г.	в това число			Общ годишен план на 31.12.2022г.	в това число		
			делегиран от държавата дейности	местни дейности	дофинансира не на ДДД		делегиран от държавата дейности	местни дейности	дофинансира не на ДДД
IV. Функция Здравеопазване									
431 Детски ясли, детски кухни и яслени групи в детска градина									
0100	ЩАТНА ЧИСЛЕНОСТ:	77,50	77,50	0,00	0,00	77,50	77,50	0,00	0,00
0111	В Т.Ч. ПО ТРУДОВИ ПРАВООТНОШЕНИЯ	77,50	77,50			77,50	77,50	0,00	0,00
3500	ДЕЦА В ДЕТСКИ ЯСЛИ - БР.	175,00	175,00			77,50	77,50		
3600	ДЕЦА В ДЕТСКИ КУХНИ - БР.	181,00	181,00			176,00	176,00		
Всичко за дейността:		77,50	77,50	0,00	0,00	181,00	181,00		
437 Здравен кабинет в детски градини и училища									
0100	ЩАТНА ЧИСЛЕНОСТ:	27,00	27,00	0,00	0,00	27,00	27,00	0,00	0,00
0111	В Т.Ч. ПО ТРУДОВИ ПРАВООТНОШЕНИЯ	27,00	27,00			27,00	27,00	0,00	0,00
Всичко за дейността:		27,00	27,00	0,00	0,00	27,00	27,00	0,00	0,00
469 Други дейности по здравеопазването									
0100	ЩАТНА ЧИСЛЕНОСТ:	3,00	3,00	0,00	0,00	3,00	3,00	0,00	0,00
0141	в т.ч.: здравни медиатори	3,00	3,00			3,00	3,00		
Всичко за дейността:		3,00	3,00	0,00	0,00	3,00	3,00	0,00	0,00
РЕКАПИТУЛАЦИЯ ЗА ФУНКЦИЯ IV. Функция Здравеопазване									
0100	ЩАТНА ЧИСЛЕНОСТ:	107,50	107,50	0,00	0,00	107,50	107,50	0,00	0,00
0111	В Т.Ч. ПО ТРУДОВИ ПРАВООТНОШЕНИЯ	104,50	104,50			104,50	104,50		
0141	в т.ч.: здравни медиатори	3,00	3,00	0,00	0,00	3,00	3,00	0,00	0,00
0142	численост в общинския съвет по наркотичните вещества	0,00	0,00	0,00	0,00	0,00	0,00	0,00	0,00
3500	ДЕЦА В ДЕТСКИ ЯСЛИ - БР.	175,00	175,00	0,00	0,00	176,00	176,00	0,00	0,00
3600	ДЕЦА В ДЕТСКИ КУХНИ - БР.	181,00	181,00	0,00	0,00	181,00	181,00	0,00	0,00
8700	ЧИСЛЕНОСТ НА ПЕРС. НА МИН.РАБОТНА ЗАПЛАТА - БРОЙ	0,00	0,00	0,00	0,00	0,00	0,00	0,00	0,00
Всичко за функцията:		107,50	107,50	0,00	0,00	107,50	107,50	0,00	0,00
VI. Жилищно строителство, благоустройство, комунално стопанство и опазване на околната среда									
Група Б) Опазване на околната среда									
623 Чистота									
0100	ЩАТНА ЧИСЛЕНОСТ:	2,00	0,00	2,00	0,00	2,00	0,00	2,00	0,00



ОБЩИНА ПЛОВДИВ
БЮДЖЕТ 2022 ГОДИНА
НАТУРАЛНИ ПОКАЗАТЕЛИ ПО ФУНКЦИИ И ДЕЙНОСТИ
РАЙОН ИЗТОЧЕН

Код на параграф	Име на параграф	Общ годишен план на 01.01.2022г.	в това число			Общ годишен план на 31.12.2022г.	в това число		
			делегиран от държавата дейности	местни дейности	дофинансирани на ДДД		делегиран от държавата дейности	местни дейности	дофинансирани на ДДД
0111	В Т.Ч. ПО ТРУДОВИ ПРАВООТНОШЕНИЯ	2,00		2,00		2,00		2,00	
	Всичко за дейността:	2,00	0,00	2,00	0,00	2,00	0,00	2,00	0,00
	РЕКАПИТУЛАЦИЯ ЗА ГРУПА Група Б) Опазване на околната среда								
0100	ЩАТНА ЧИСЛЕНОСТ:	2,00	0,00	2,00	0,00	2,00	0,00	2,00	0,00
0111	В Т.Ч. ПО ТРУДОВИ ПРАВООТНОШЕНИЯ	2,00		2,00		2,00		2,00	
5900	ЗЕЛЕНИ ПЛОЩИ - КВ.М.	0,00	0,00	2,00	0,00	2,00	0,00	2,00	0,00
	Всичко за групата:	2,00	0,00	2,00	0,00	2,00	0,00	2,00	0,00
	РЕКАПИТУЛАЦИЯ ЗА ФУНКЦИЯ VI. Жилищно строителство, благоустройство, комунално стопанство и опазване на околната среда								
0100	ЩАТНА ЧИСЛЕНОСТ:	2,00	0,00	2,00	0,00	2,00	0,00	2,00	0,00
0111	В Т.Ч. ПО ТРУДОВИ ПРАВООТНОШЕНИЯ	2,00		2,00		2,00		2,00	
	Всичко за функцията:	2,00	0,00	2,00	0,00	2,00	0,00	2,00	0,00
	VIII. Функция Икономически дейности и услуги								
	Група Е) Други дейности по икономиката								
898	Други дейности по икономиката								
0100	ЩАТНА ЧИСЛЕНОСТ:	9,00	0,00	9,00	0,00	9,00	0,00	9,00	0,00
0111	В Т.Ч. ПО ТРУДОВИ ПРАВООТНОШЕНИЯ	9,00		9,00		9,00		9,00	
	Всичко за дейността:	9,00	0,00	9,00	0,00	9,00	0,00	9,00	0,00
	РЕКАПИТУЛАЦИЯ ЗА ГРУПА Група Е) Други дейности по икономиката								
0100	ЩАТНА ЧИСЛЕНОСТ:	9,00	0,00	9,00	0,00	9,00	0,00	9,00	0,00
0111	В Т.Ч. ПО ТРУДОВИ ПРАВООТНОШЕНИЯ	9,00		9,00		9,00		9,00	
	Всичко за групата:	9,00	0,00	9,00	0,00	9,00	0,00	9,00	0,00
	РЕКАПИТУЛАЦИЯ ЗА ФУНКЦИЯ VIII. Функция Икономически дейности и услуги								
0100	ЩАТНА ЧИСЛЕНОСТ:	9,00	0,00	9,00	0,00	9,00	0,00	9,00	0,00
0111	В Т.Ч. ПО ТРУДОВИ ПРАВООТНОШЕНИЯ	9,00		9,00		9,00		9,00	
	Всичко за функцията:	9,00	0,00	9,00	0,00	9,00	0,00	9,00	0,00



ОБЩИНА ПЛОВДИВ

БЮДЖЕТ 2022 ГОДИНА
РАЗХОДИ

РАЙОН "ЦЕНТРАЛЕН"


№	НАИМЕНОВАНИЕ НА ФУНКЦИИ, ДЕЙНОСТИ И ПАРАГРАФИ РАЙОН "ЦЕНТРАЛЕН"	Бюджет 2021 г. с преходен остатък от 2020 г.				Бюджет 2022 г. без преходен остатък				Разпределение на средствата от преходния остатък от 2021 г.				Бюджет 2022 г. с преходен остатък от 2021 г.			
		делегиран от държавата дейности	местни дейности	дофинансира не на ДДД	Общо	делегиран от държавата дейности	местни дейности	дофинансира не на ДДД	Общо	делегиран от държавата дейности	местни дейности	дофинансира не на ДДД	Общо	делегиран от държавата дейности	местни дейности	дофинансира не на ДДД	Общо
	РЕКАПИТУЛАЦИЯ	12 951 786	3 878 476	407 342	17 247 604	14 157 086	3 929 992	383 534	18 470 612	1 115 520	522 343	36 140	1 674 003	15 272 606	4 452 335	419 674	20 144 615
01 00	Заплати и възнаграждения за персонала, нает по трудови и служебни правоотношения	8 904 634	126 095	266 378	9 297 107	9 777 895	135 555	286 400	10 199 850	141 647	0	7 800	149 447	9 919 542	135 555	294 200	10 349 297
01 01	заплати и възнаграждения на персонала нает по трудови правоотношения	8 404 532	126 095	266 378	8 797 005	9 266 515	135 555	286 400	9 688 470	123 390	0	7 800	131 190	9 389 905	135 555	294 200	9 819 660
01 02	заплати и възнаграждения на персонала нает по служебни правоотношения	500 102	0	0	500 102	511 380	0	0	511 380	18 257	0	0	18 257	529 637	0	0	529 637
02 00	Други възнаграждения и плащания за персонала	783 439	14 888	15 466	813 793	405 263	14 894	39 217	459 174	358 046	0	0	358 046	763 309	14 694	39 217	817 220
02 01	за нещатен персонал нает по трудови правоотношения	22 621	0	0	22 621	0	0	0	0	22 490	0	0	22 490	22 490	0	0	22 490
02 02	за персонала по извънтрудови правоотношения	65 760	5 200	0	70 960	36 075	5 200	0	41 275	24 720	0	0	24 720	60 795	5 200	0	65 995
02 05	изплатени суми от СБКО, за облекло и други на персонала, с характер на възнаграждение	455 569	7 688	15 466	478 723	259 188	7 494	39 217	305 899	207 431	0	0	207 431	466 619	7 494	39 217	513 330
02 08	обезщетения за персонала, с характер на възнаграждение	159 359	2 000	0	161 359	50 000	2 000	0	52 000	81 405	0	0	81 405	131 405	2 000	0	133 405
02 09	други плащания и възнаграждения	80 130	0	0	80 130	60 000	0	0	60 000	22 000	0	0	22 000	82 000	0	0	82 000
05 00	Задължителни осигурителни вноски от работодатели	2 173 489	25 446	52 854	2 251 789	2 239 961	27 756	57 917	2 325 634	162 477	0	1 290	163 767	2 402 438	27 756	59 207	2 489 401
05 51	осигурителни вноски от работодатели за Държавното обществено осигуряване (ДОО)	1 292 528	16 715	39 709	1 348 952	1 375 840	17 936	43 513	1 437 289	69 645	0	1 145	70 790	1 445 485	17 938	44 658	1 508 079
05 52	осигурителни вноски от работодатели за Учителския пенсионен фонд (УчПФ)	213 400	0	0	213 400	190 140	0	0	190 140	32 160	0	0	32 160	222 300	0	0	222 300
05 60	здравноосигурителни вноски от работодатели	506 261	6 401	13 145	525 807	524 781	6 870	14 404	546 055	31 922	0	145	32 067	556 703	6 870	14 549	578 122
05 80	вноски за допълнително задължително осигуряване от работодатели	161 280	2 330	0	163 610	149 200	2 950	0	152 150	28 750	0	0	28 750	177 950	2 950	0	180 900
10 00	Издръжка	1 043 604	3 222 360	0	4 265 964	1 733 967	3 183 437	0	4 917 404	449 580	79 558	0	529 138	2 183 547	3 262 995	0	5 446 542
10 11	храна	400 357	761 000	0	1 161 357	728 470	495 000	0	1 223 470	142 471	0	0	142 471	870 941	495 000	0	1 365 941
10 12	медикаменти	15 000	2 000	0	17 000	10 300	1 000	0	11 300	9 000	0	0	9 000	19 300	1 000	0	20 300
10 13	постелен инвентар и облекло	15 950	82 000	0	77 950	34 200	26 000	0	60 200	5 970	0	0	5 970	40 170	26 000	0	66 170
10 14	учебни и научно-изследователски разходи и книги за библиотеките	0	25 000	0	25 000	0	12 500	0	12 500	0	0	0	0	12 500	0	0	12 500
10 15	материали	137 273	458 972	0	596 245	344 063	203 970	0	548 033	90 142	1 750	0	91 892	434 205	205 720	0	639 925
10 16	вода, горива и енергия	211 820	421 800	0	633 620	363 106	504 000	0	867 106	55 770	0	0	55 770	418 876	504 000	0	922 876
10 20	разходи за външни услуги	169 450	404 176	0	573 626	245 328	354 067	0	599 395	85 132	1 755	0	86 887	330 460	355 822	0	686 282
10 30	текущ ремонт	3 000	1 073 732	0	1 076 732	7 000	1 575 000	0	1 582 000	0	75 673	0	75 673	7 000	1 650 673	0	1 657 673
10 51	командировки в страната	5 800	5 600	0	11 400	1 000	4 000	0	5 000	3 500	0	0	3 500	4 500	4 000	0	8 500
10 52	краткосрочни командировки в чужбина	0	0	0	0	0	0	0	0	0	0	0	0	0	0	0	0
10 62	разходи за застраховки	0	3 000	0	3 000	500	3 200	0	3 700	0	0	0	3 000	3 000	0	0	3 000
10 92	разходи за договорни санкции и неустойки, съдебни обезщетения и разноски	0	2 000	0	2 000	0	2 000	0	2 000	0	0	0	0	2 000	0	0	2 000
10 98	други разходи, неklasифицирани в другите параграфи и подпараграфи	84 954	3 080	0	88 034	0	2 700	0	2 700	54 595	380	0	54 975	54 595	3 080	0	57 675
19 00	Платени данъци, такси и административни санкции	0	14 530	0	14 530	0	17 600	0	17 600	0	0	0	0	17 600	0	0	17 600
19 01	платени държавни данъци, такси, наказателни лихви и административни санкции	0	1 000	0	1 000	0	1 600	0	1 600	0	0	0	0	1 600	0	0	1 600

ОБЩИНА ПЛОВДИВ

БЮДЖЕТ 2022 ГОДИНА
РАЗХОДИ

РАЙОН "ЦЕНТРАЛЕН"

§§	НАИМЕНОВАНИЕ НА ФУНКЦИИ, ДЕЙНОСТИ И ПАРАГРАФИ РАЙОН "ЦЕНТРАЛЕН"	Бюджет 2021 г. с преходен остатък от 2020 г.				Бюджет 2022 г. без преходен остатък				Разпределение на средствата от преходния остатък от 2021 г.				Бюджет 2022 г. с преходен остатък от 2021 г.			
		делегиран от държавата дейности	местни дейности	дофинансира не на ДДД	Общо	делегиран от държавата дейности	местни дейности	дофинансира не на ДДД	Общо	делегиран от държавата дейности	местни дейности	дофинансира не на ДДД	Общо	делегиран от държавата дейности	местни дейности	дофинансира не на ДДД	Общо
1	2	3	4	5	6	7	8	9	10	11	12	13	14	15	16	17	18
19 81	платени общински данъци, такси, наказателни лихви и административни санкции	0	13 530	0	13 530	0	16 000	0	16 000	0	0	0	0	0	0	0	0
42 00	Текущи трансфери, обезщетения и помощи за домакинствата	0	158 120	0	158 120	0	163 610	0	163 610	0	0	0	0	0	16 000	0	16 000
42 14	обезщетения и помощи по решение на общинския съвет	0	158 120	0	158 120	0	163 610	0	163 610	0	0	0	0	0	163 610	0	163 610
	ВСИЧКО РАЗХОДИ	12 905 146	3 561 439	334 698	16 801 283	14 157 086	3 542 652	383 534	18 083 272	1 111 750	79 558	9 090	1 200 398	15 268 836	3 622 210	392 624	19 283 670
51 00	Основен ремонт на дълготрайни материални активи	21 000	228 660	72 644	322 304	0	230 000	0	230 000	0	436 575	27 050	463 625	0	666 575	27 050	693 625
52 00	Придобиване на дълготрайни материални активи	35 640	88 377	0	124 017	0	157 340	0	157 340	3 770	6 210	0	9 980	3 770	163 550	0	167 320
52 01	придобиване на компютри и хардуер	0	10 000	0	10 000	0	10 000	0	10 000	0	0	0	0	0	10 000	0	10 000
52 03	придобиване на друго оборудване, машини и съоръжения	18 900	16 168	0	35 068	0	0	0	0	0	0	0	0	0	0	0	0
52 05	придобиване на стопански инвентар	16 740	0	0	16 740	0	0	0	0	3 770	6 210	0	9 980	3 770	6 210	0	9 980
52 06	изградяване на инфраструктурни обекти	0	62 209	0	62 209	0	130 000	0	130 000	0	0	0	0	0	17 340	0	17 340
	ВСИЧКО КАПИТАЛОВИ РАЗХОДИ	56 640	317 037	72 644	446 321	0	387 340	0	387 340	3 770	442 785	27 050	473 605	3 770	830 125	27 050	950 945
	ВСИЧКО РАЗХОДИ ПО БЮДЖЕТА	12 961 786	3 878 476	407 342	17 247 604	14 157 086	3 929 992	383 534	18 470 612	1 115 520	522 343	36 140	1 674 003	15 272 606	4 452 335	419 674	20 144 615
	I. ОБЩИ ДЪРЖАВНИ СЛУЖБИ РЕКАПИТУЛАЦИЯ	1 093 463	202 080	334 698	1 630 241	943 335	280 700	383 534	1 607 569	153 091	380	9 090	162 561	1 096 426	281 080	392 624	1 770 130
01 00	Заплати и възнаграждения за персонала, нает по трудови и служебни правоотношения	722 334	0	266 378	988 712	730 443	0	286 400	1 016 843	26 257	0	7 800	34 057	756 700	0	294 200	1 050 900
01 01	заплати и възнаграждения на персонала нает по трудови правоотношения	222 232	0	266 378	488 610	219 063	0	286 400	505 463	8 000	0	7 800	15 800	227 063	0	294 200	521 263
01 02	заплати и възнаграждения на персонала нает по служебни правоотношения	500 102	0	0	500 102	511 380	0	0	511 380	18 257	0	0	18 257	529 637	0	0	529 637
02 00	Други възнаграждения и плащания за персонала	141 749	0	15 466	157 215	1 746	0	39 217	40 963	87 490	0	0	87 490	89 236	0	39 217	128 453
02 01	за нещатен персонал нает по трудови правоотношения	22 621	0	0	22 621	0	0	0	22 490	0	0	0	22 490	22 490	0	0	22 490
02 02	за персонала по извънтрудови правоотношения	39 780	0	0	39 780	0	0	0	0	20 000	0	0	20 000	20 000	0	0	20 000
02 05	изплатени суми от СБКО, за облекло и други на персонала, с характер на възнаграждение	30 027	0	15 466	45 493	1 746	0	39 217	40 963	0	0	0	1 746	0	39 217	0	40 963
02 08	обезщетения за персонала, с характер на възнаграждение	49 321	0	0	49 321	0	0	0	0	45 000	0	0	45 000	45 000	0	0	45 000
05 00	Задължителни осигурителни вноски от работодатели	229 380	0	52 854	282 234	211 146	0	57 917	269 063	39 344	0	1 290	40 634	250 490	0	59 207	309 697
05 51	осигурителни вноски от работодатели за Държавното обществено осигуряване (ДОО)	175 006	0	39 709	214 715	159 693	0	43 513	203 206	32 642	0	1 145	33 787	192 335	0	44 658	236 993
05 60	здравноосигурителни вноски от работодатели	54 374	0	13 145	67 519	51 453	0	14 404	65 857	6 702	0	145	6 847	58 155	0	14 549	72 704
10 00	Издръжка	0	190 080	0	190 080	0	268 700	0	268 700	0	380	0	380	0	269 080	0	269 080
10 15	материали	0	32 000	0	32 000	0	54 000	0	54 000	0	0	0	0	54 000	0	54 000	
10 16	вода, горива и енергия	0	38 000	0	38 000	0	75 000	0	75 000	0	0	0	0	75 000	0	75 000	
10 20	разходи за външни услуги	0	10 000	0	10 000	0	10 000	0	10 000	0	0	0	0	10 000	0	10 000	
10 30	текущ ремонт	0	10 000	0	10 000	0	10 000	0	10 000	0	0	0	0	10 000	0	10 000	
10 51	командировки в страната	0	2 000	0	2 000	0	2 000	0	2 000	0	0	0	0	2 000	0	2 000	
10 62	разходи за застраховки	0	3 000	0	3 000	0	3 000	0	3 000	0	0	0	0	3 000	0	3 000	



ОБЩИНА ПЛОВДИВ

БЮДЖЕТ 2022 ГОДИНА
РАЗХОДИ

РАЙОН "ЦЕНТРАЛЕН"

§§	НАИМЕНОВАНИЕ НА ФУНКЦИИ, ДЕЙНОСТИ И ПАРАГРАФИ РАЙОН "ЦЕНТРАЛЕН"	Бюджет 2021 г. с преходен остатък от 2020 г.				Бюджет 2022 г. без преходен остатък				Разпределение на средствата от преходния остатък от 2021 г.				Бюджет 2022 г. с преходен остатък от 2021 г.			
		делегиран от държавата дейности	местни дейности	дофинансира не на ДДД	Общо	делегиран от държавата дейности	местни дейности	дофинансира не на ДДД	Общо	делегиран от държавата дейности	местни дейности	дофинансира не на ДДД	Общо	делегиран от държавата дейности	местни дейности	дофинансира не на ДДД	Общо
1	2	3	4	5	6	7	8	9	10	11	12	13	14	15	16	17	18
10 92	разходи за договорни санкции и неустойки, съдебни обезщетения и разноски	0	2 000	0	2 000	0	2 000	0	2 000	0	0	0	0	0	0	0	0
10 98	Други разходи, неklasифицирани в другите параграфи и подпараграфи	0	3 080	0	3 080	0	2 700	0	2 700	0	0	0	0	0	2 000	0	2 000
19 00	Платени данъци, такси и административни санкции	0	2 000	0	2 000	0	2 000	0	2 000	0	380	0	380	0	3 080	0	3 080
19 01	платени държавни данъци, такси, наказателни лихви и административни санкции	0	1 000	0	1 000	0	1 000	0	1 000	0	0	0	0	0	2 000	0	2 000
19 81	платени общински данъци, такси, наказателни лихви и административни санкции	0	1 000	0	1 000	0	1 000	0	1 000	0	0	0	0	0	1 000	0	1 000
	ВСИЧКО РАЗХОДИ	1 093 463	192 080	334 698	1 620 241	943 335	270 700	383 534	1 597 569	153 091	380	9 090	162 561	1 096 426	271 080	392 624	1 760 130
52 00	Придобиване на дълготрайни материални активи	0	10 000	0	10 000	0	10 000	0	10 000	0	0	0	0	0	1 000	0	1 000
52 01	придобиване на компютри и хардуер	0	10 000	0	10 000	0	10 000	0	10 000	0	0	0	0	0	1 000	0	1 000
	ВСИЧКО КАПИТАЛОВИ РАЗХОДИ	0	10 000	0	10 000	0	10 000	0	10 000	0	0	0	0	0	1 000	0	1 000
	ВСИЧКО РАЗХОДИ ПО БЮДЖЕТА	1 093 463	202 080	334 698	1 630 241	943 335	280 700	383 534	1 607 569	153 091	380	9 090	162 561	1 096 426	281 080	392 624	1 770 130
	<i>Д-ст 117 - Държавни и общински служби и дейности по изборите</i>	1 490	0	0	1 490	0	0	0	1 490	0	0	0	0	0	10 000	0	10 000
02 00	Други възнаграждения и плащания за персонала	1 490	0	0	1 490	0	0	0	1 490	0	0	0	0	0	10 000	0	10 000
	за нещатен персонал нает по трудови правоотношения	1 490	0	0	1 490	0	0	0	1 490	0	0	0	0	0	10 000	0	10 000
02 01	ВСИЧКО РАЗХОДИ	1 490	0	0	1 490	0	0	0	1 490	0	0	0	0	0	10 000	0	10 000
	ВСИЧКО РАЗХОДИ ПО БЮДЖЕТА	1 490	0	0	1 490	0	0	0	1 490	0	0	0	0	0	10 000	0	10 000
	<i>Д-ст 122 - Общинска администрация</i>	1 091 973	202 080	334 698	1 628 751	943 335	280 700	383 534	1 607 569	151 601	380	9 090	161 071	1 094 935	281 080	392 624	1 768 640
01 00	Заплати и възнаграждения за персонала, нает по трудови и служебни правоотношения	722 334	0	266 378	988 712	730 443	0	286 400	1 016 843	26 257	0	7 800	34 057	756 700	0	294 200	1 050 900
01 01	заплати и възнаграждения на персонала нает по трудови правоотношения	222 232	0	266 378	488 610	219 063	0	286 400	505 463	8 000	0	7 800	34 057	756 700	0	294 200	1 050 900
01 02	заплати и възнаграждения на персонала нает по служебни правоотношения	500 102	0	15 466	515 568	511 380	0	39 217	511 380	18 257	0	0	18 257	529 637	0	294 200	521 263
02 00	Други възнаграждения и плащания за персонала	140 259	0	15 466	155 725	1 746	0	39 217	40 963	86 000	0	0	86 000	87 746	0	39 217	126 963
02 01	за нещатен персонал нает по трудови правоотношения	21 131	0	0	21 131	0	0	0	21 000	0	0	0	21 000	21 000	0	0	21 000
02 02	за персонала по извънтрудови правоотношения	39 780	0	0	39 780	0	0	0	0	20 000	0	0	20 000	20 000	0	0	20 000
02 05	изплатени суми от СБКО, за облекло и други на персонала, с характер на възнаграждение обезщетения за персонала, с характер на възнаграждение	49 321	0	15 466	64 787	1 746	0	39 217	40 963	0	0	0	0	1 746	0	39 217	40 963
05 00	Задължителни осигурителни вноски от работодатели	226 380	0	52 854	282 234	211 146	0	57 917	269 063	39 344	0	1 290	40 634	250 490	0	59 207	309 697
05 51	осигурителни вноски от работодатели за Държавното обществено осигуряване (ДОО) здравноосигурителни вноски от работодатели	175 006	0	39 709	214 715	159 693	0	43 513	203 206	32 642	0	1 145	33 787	192 335	0	44 658	236 993
05 60	Задължителни осигурителни вноски от работодатели	49 374	0	13 145	62 519	51 453	0	14 404	65 857	6 702	0	0	6 847	58 155	0	14 549	72 704
10 00	Издържка	0	190 080	0	190 080	0	268 700	0	268 700	0	380	0	380	0	269 080	0	269 080

ОБЩИНА ПЛОВДИВ

БЮДЖЕТ 2022 ГОДИНА
РАЗХОДИ

РАЙОН "ЦЕНТРАЛЕН"

№	НАИМЕНОВАНИЕ НА ФУНКЦИИ, ДЕЙНОСТИ И ПАРАГРАФИ РАЙОН "ЦЕНТРАЛЕН"	Бюджет 2021 г. с преходен остатък от 2020 г.				Бюджет 2022 г. без преходен остатък				Разпределение на средствата от преходния остатък от 2021 г.				Бюджет 2022 г. с преходен остатък от 2021 г.			
		делегирани от държавата дейности	местни дейности	дофинансира не на ДДД	Общо	делегирани от държавата дейности	местни дейности	дофинансира не на ДДД	Общо	делегирани от държавата дейности	местни дейности	дофинансира не на ДДД	Общо	делегирани от държавата дейности	местни дейности	дофинансира не на ДДД	Общо
10 15	материали		32 000		32 000												
10 16	вода, горива и енергия		38 000		38 000												
10 20	разходи за външни услуги		100 000		100 000												
10 30	текущ ремонт		10 000		10 000												
10 51	командировки в страната		2 000		2 000												
10 62	разходи за застраховки		3 000		3 000												
10 92	разходи за договорни санкции и неустойки, съдебни обезщетения и разноски		2 000		2 000												
10 98	други разходи, неklasифицирани в другите параграфи и подпараграфи		3 080		3 080												
19 00	Платени данъци, такси и административни санкции		2 000		2 000												
19 01	платени държавни данъци, такси, наказателни лихви и административни санкции		1 000		1 000												
19 81	платени общински данъци, такси, наказателни лихви и административни санкции		1 000		1 000												
	ВСИЧКО РАЗХОДИ		1 091 973		1 091 973												
52 00	Придобиване на дълготрайни материални активи		192 080		192 080												
52 01	придобиване на компютри и хардуер		10 000		10 000												
	ВСИЧКО КАПИТАЛОВИ РАЗХОДИ		10 000		10 000												
	ВСИЧКО РАЗХОДИ ПО БЮДЖЕТА		1 091 973		1 091 973												
	II. ОТБРАНА И СИГУРНОСТ		202 080		202 080												
	РЕКАПИТУЛАЦИЯ		115 347		115 347												
01 00	Заплати и възнаграждения за персонала, нает по трудови и служебни правоотношения		51 000		51 000												
01 01	заплати и възнаграждения на персонала нает по трудови правоотношения		51 000		51 000												
02 00	Други възнаграждения и плащания за персонала		20 410		20 410												
02 02	за персонала по извънтрудови правоотношения		17 280		17 280												
02 05	изплатени суми от СБКО, за облекло и други на персонала, с характер на възнаграждение		3 130		3 130												
02 08	обезщетения за персонала, с характер на възнаграждение		0		0												
05 00	Задължителни осигурителни вноски от работодатели		14 067		14 067												
05 51	осигурителни вноски от работодатели за Държавното обществено осигуряване (ДОО)		10 569		10 569												
05 60	здравноосигурителни вноски от работодатели		3 498		3 498												
10 00	Издържка		29 870		29 870												
10 15	материали		7 000		7 000												
10 16	вода, горива и енергия		2 000		2 000												
10 20	разходи за външни услуги		17 500		17 500												
10 30	текущ ремонт		5 000		5 000												
10 51	командировки в страната		0		0												
10 98	други разходи, неklasифицирани в другите параграфи и подпараграфи		370		370												

ОБЩИНА ПЛОВДИВ
 БЮДЖЕТ 2022 ГОДИНА
 РАЗХОДИ
 РАЙОН "ЦЕНТРАЛЕН"


§§	НАИМЕНОВАНИЕ НА ФУНКЦИИ, ДЕЙНОСТИ И ПАРАГРАФИ РАЙОН "ЦЕНТРАЛЕН"	Бюджет 2021 г. с преходен остатък от 2020 г.				Бюджет 2022 г. без преходен остатък				Разпределение на средствата от преходния остатък от 2021 г.				/в лева/ Бюджет 2022 г. с преходен остатък от 2021 г.			
		делегиран от държавата дейности	местни дейности	дофинансиране на ДДД	Общо	делегиран от държавата дейности	местни дейности	дофинансиране на ДДД	Общо	делегиран от държавата дейности	местни дейности	дофинансиране на ДДД	Общо	делегиран от държавата дейности	местни дейности	дофинансиране на ДДД	Общо
1	2	3	4	5	6	7	8	9	10	11	12	13	14	15	16	17	18
	ВСИЧКО РАЗХОДИ	115 347	0	0	115 347	153 838	0	0	153 838	31 293	0	0	31 293	185 131	0	0	185 131
	ВСИЧКО РАЗХОДИ ПО БЮДЖЕТА	115 347	0	0	115 347	153 838	0	0	153 838	31 293	0	0	31 293	185 131	0	0	185 131
	Д-ст 239 - Други дейности по вътрешната сигурност	44 695	0	0	44 695	71 660	0	0	71 660	4 825	0	0	4 825	76 485	0	0	76 485
02 00	Други възнаграждения и плащания за персонала	17 280	0	0	17 280	36 075	0	0	36 075	0	0	0	0	36 075	0	0	36 075
02 02	за персонала по извънредови правоотношения	17 280	0	0	17 280	36 075	0	0	36 075	0	0	0	0	36 075	0	0	36 075
05 00	Задължителни осигурителни вноски от работодатели	3 915	0	0	3 915	4 275	0	0	4 275	0	0	0	0	4 275	0	0	4 275
05 51	осигурителни вноски от работодатели за Държавното обществено осигуряване (ДОО)	2 942	0	0	2 942	2 977	0	0	2 977	0	0	0	0	2 977	0	0	2 977
05 60	здравноосигурителни вноски от работодатели	973	0	0	973	1 298	0	0	1 298	0	0	0	0	1 298	0	0	1 298
10 00	Издръжка	23 500	0	0	23 500	31 310	0	0	31 310	4 825	0	0	4 825	36 135	0	0	36 135
10 15	материали	5 000	0	0	5 000	12 175	0	0	12 175	2 325	0	0	2 325	14 500	0	0	14 500
10 16	вода, горива и енергия	0	0	0	0	9 000	0	0	9 000	0	0	0	0	9 000	0	0	9 000
10 20	разходи за външни услуги	15 500	0	0	15 500	10 135	0	0	10 135	1 500	0	0	1 500	11 635	0	0	11 635
10 30	текущ ремонт	3 000	0	0	3 000	0	0	0	0	0	0	0	0	0	0	0	0
10 51	командировки в страната	0	0	0	0	0	0	0	0	0	0	0	0	0	0	0	0
	ВСИЧКО РАЗХОДИ	44 695	0	0	44 695	71 660	0	0	71 660	4 825	0	0	4 825	76 485	0	0	76 485
	ВСИЧКО РАЗХОДИ ПО БЮДЖЕТА	44 695	0	0	44 695	71 660	0	0	71 660	4 825	0	0	4 825	76 485	0	0	76 485
	Д-ст 282 - Отбранително-мобилизационна подготовка, поддръжане на запаси и мощности	70 652	0	0	70 652	82 178	0	0	82 178	26 468	0	0	26 468	108 646	0	0	108 646
01 00	Заплати и възнаграждения за персонала, нает по трудови и служебни правоотношения	51 000	0	0	51 000	60 825	0	0	60 825	0	0	0	0	60 825	0	0	60 825
01 01	заплати и възнаграждения на персонала нает по трудови правоотношения	51 000	0	0	51 000	60 825	0	0	60 825	0	0	0	0	60 825	0	0	60 825
02 00	Други възнаграждения и плащания за персонала	3 130	0	0	3 130	1 910	0	0	1 910	4 050	0	0	4 050	5 960	0	0	5 960
02 05	изплатени суми от СБКО, за облекло и други на персонала, с характер на възнаграждение	3 130	0	0	3 130	1 910	0	0	1 910	1 525	0	0	1 525	3 435	0	0	3 435
02 08	обезщетения за персонала, с характер на възнаграждение	0	0	0	0	0	0	0	0	0	0	0	0	0	0	0	0
05 00	Задължителни осигурителни вноски от работодатели	10 152	0	0	10 152	3 118	0	0	3 118	9 053	0	0	9 053	12 171	0	0	12 171
05 51	осигурителни вноски от работодатели за Държавното обществено осигуряване (ДОО)	7 627	0	0	7 627	0	0	0	0	9 053	0	0	9 053	9 053	0	0	9 053
05 60	здравноосигурителни вноски от работодатели	2 525	0	0	2 525	3 118	0	0	3 118	0	0	0	0	3 118	0	0	3 118
10 00	Издръжка	6 370	0	0	6 370	16 325	0	0	16 325	13 365	0	0	13 365	29 690	0	0	29 690
10 15	материали	2 000	0	0	2 000	7 000	0	0	7 000	4 000	0	0	4 000	11 000	0	0	11 000
10 16	вода, горива и енергия	2 000	0	0	2 000	3 325	0	0	3 325	5 000	0	0	5 000	8 325	0	0	8 325
10 20	разходи за външни услуги	2 000	0	0	2 000	4 000	0	0	4 000	4 000	0	0	4 000	8 000	0	0	8 000
10 30	текущ ремонт	0	0	0	0	2 000	0	0	2 000	0	0	0	0	2 000	0	0	2 000
10 98	други разходи, неклассифицирани в другите параграфи и подпараграфи	0	0	0	0	0	0	0	0	0	0	0	0	0	0	0	0
	ВСИЧКО РАЗХОДИ	70 652	0	0	70 652	82 178	0	0	82 178	26 468	0	0	26 468	108 646	0	0	108 646
	ВСИЧКО РАЗХОДИ ПО БЮДЖЕТА	70 652	0	0	70 652	82 178	0	0	82 178	26 468	0	0	26 468	108 646	0	0	108 646
	III. ОБРАЗОВАНИЕ	1 168 752	1 441 888	72 644	9 683 284	8 886 198	1 000 518	0	9 886 716	748 436	0	27 050	775 486	9 834 634	1 000 518	27 050	10 662 202
	РЕКАПИТУЛАЦИЯ	1 168 752	1 441 888	72 644	9 683 284	8 886 198	1 000 518	0	9 886 716	748 436	0	27 050	775 486	9 834 634	1 000 518	27 050	10 662 202

ОБЩИНА ПЛОВДИВ

БЮДЖЕТ 2022 ГОДИНА
РАЗХОДИ

РАЙОН "ЦЕНТРАЛЕН"

№	НАИМЕНОВАНИЕ НА ФУНКЦИИ, ДЕЙНОСТИ И ПАРАГРАФИ РАЙОН "ЦЕНТРАЛЕН"	Бюджет 2021 г. с преходен остатък от 2020 г.				Бюджет 2022 г. без преходен остатък				Разпределение на средствата от преходния остатък от 2021 г.				/в лева/ Бюджет 2022 г. с преходен остатък от 2021 г.			
		делегирани от държавата дейности	местни дейности	дофинансиране на ДДД	Общо	делегирани от държавата дейности	местни дейности	дофинансиране на ДДД	Общо	делегирани от държавата дейности	местни дейности	дофинансиране на ДДД	Общо	делегирани от държавата дейности	местни дейности	дофинансиране на ДДД	Общо
		3	4	5	6	7	8	9	10	11	12	13	14	15	16	17	18
01 00	Заплати и възнаграждения за персонала, нает по трудови и служебни правоотношения	5 396 080	101 484	0	5 497 564	5 887 000	109 098	0	5 996 098	115 390	0	0	115 390	6 002 390	109 098	0	6 111 488
01 01	заплати и възнаграждения на персонала нает по трудови правоотношения	5 396 080	101 484	0	5 497 564	5 887 000	109 098	0	5 996 098	115 390	0	0	115 390	6 002 390	109 098	0	6 111 488
02 00	Други възнаграждения и плащания за персонала	426 768	8 250	0	435 018	305 000	8 000	0	313 000	106 250	0	0	106 250	411 250	8 000	0	419 250
02 02	за персонала по извънтрудови правоотношения	8 700	0	0	8 700	0	0	0	0	4 720	0	0	4 720	4 720	0	0	4 720
02 05	изплатени суми от СБКО, за облекло и други на персонала, с характер на възнаграждение	227 900	6 250	0	234 150	195 000	6 000	0	201 000	45 650	0	0	45 650	240 650	6 000	0	246 650
02 08	обезщетения за персонала, с характер на възнаграждение	110 038	2 000	0	112 038	50 000	2 000	0	52 000	33 880	0	0	33 880	83 880	2 000	0	85 880
02 09	други плащания и възнаграждения	80 130	0	0	80 130	60 000	0	0	60 000	22 000	0	0	22 000	82 000	0	0	82 000
05 00	Задължителни осигурителни вноски от работодатели	1 376 920	19 686	0	1 396 606	1 338 640	21 950	0	1 360 590	114 080	0	0	114 080	1 452 720	21 950	0	1 474 670
05 51	осигурителни вноски от работодатели за Държавното обществено осигуряване (ДОО)	694 040	12 386	0	706 426	704 200	13 500	0	717 700	27 950	0	0	27 950	732 150	13 500	0	745 650
05 52	осигурителни вноски от работодатели за Учителския пенсионен фонд (УЧПФ)	209 900	0	0	209 900	186 140	0	0	186 140	32 180	0	0	32 180	218 300	0	0	218 300
05 60	здравноосигурителни вноски от работодатели	311 700	4 970	0	316 670	299 100	5 500	0	304 600	25 220	0	0	25 220	324 320	5 500	0	329 820
05 80	вноски за допълнително задължително осигуряване от работодатели	161 280	2 330	0	163 610	149 200	2 950	0	152 150	28 750	0	0	28 750	177 950	2 950	0	180 900
10 00	Издръжка	968 984	1 296 300	0	2 265 284	1 355 558	861 470	0	2 217 028	408 946	0	0	408 946	1 764 504	861 470	0	2 625 974
10 11	храна	400 357	566 000	0	966 357	590 470	340 000	0	930 470	142 471	0	0	142 471	732 941	340 000	0	1 072 941
10 13	постелен инвентар и облекло	15 950	42 000	0	57 950	27 200	18 000	0	45 200	5 970	0	0	5 970	33 170	18 000	0	51 170
10 14	учебни и научно-изследователски разходи и книги за библиотеките	0	25 000	0	25 000	0	12 500	0	12 500	0	0	0	0	12 500	0	0	12 500
10 15	материали	119 273	203 200	0	322 473	281 888	88 170	0	370 058	76 595	0	0	76 595	358 483	88 170	0	446 653
10 16	вода, горива и енергия	209 820	273 500	0	483 320	260 000	305 000	0	565 000	50 770	0	0	50 770	310 770	305 000	0	615 770
10 20	разходи за външни услуги	133 200	183 000	0	316 200	195 000	95 800	0	290 800	73 410	0	0	73 410	268 410	95 800	0	364 210
10 51	командировки в страната	5 800	3 600	0	9 400	1 000	2 000	0	3 000	2 500	0	0	2 500	3 500	2 000	0	5 500
10 52	краткосрочни командировки в чужбина	0	0	0	0	0	0	0	0	3 000	0	0	3 000	3 000	0	0	3 000
10 98	други разходи, неklasифицирани в другите параграфи и подпараграфи	84 584	0	0	84 584	0	0	0	0	54 230	0	0	54 230	54 230	0	0	54 230
ВСИЧКО РАЗХОДИ		8 168 752	1 425 720	0	9 594 472	8 886 198	1 000 518	0	9 886 716	744 666	0	0	744 666	9 630 864	1 000 518	0	10 631 382
51 00	Основен ремонт на дълготрайни материални активи	0	0	72 644	72 644	0	0	0	0	0	0	0	0	72 644	0	0	72 644
52 00	Придобиване на дълготрайни материални активи	0	16 168	0	16 168	0	0	0	0	0	0	0	27 050	27 050	0	0	27 050
52 03	придобиване на друго оборудване, машини и съоръжения	0	16 168	0	16 168	0	0	0	0	3 770	0	0	3 770	3 770	0	0	3 770
ВСИЧКО КАПИТАЛОВИ РАЗХОДИ		0	16 168	0	16 168	0	0	0	0	3 770	0	0	3 770	3 770	0	0	3 770
ВСИЧКО РАЗХОДИ ПО БЮДЖЕТА		8 168 752	1 441 888	72 644	9 683 284	8 886 198	1 000 518	0	9 886 716	748 436	0	27 050	775 486	9 634 634	1 000 518	27 050	30 820
Д-ст 311 - Детски градини		8 135 429	1 299 168	0	9 434 597	8 887 710	844 170	0	9 711 880	747 732	0	0	747 732	9 615 442	844 170	0	10 459 612
01 00	Заплати и възнаграждения за персонала, нает по трудови и служебни правоотношения	5 379 880	0	0	5 379 880	5 887 000	0	0	5 887 000	115 390	0	0	115 390	6 002 390	0	0	6 002 390
01 01	заплати и възнаграждения на персонала нает по трудови правоотношения	5 379 880	0	0	5 379 880	5 887 000	0	0	5 887 000	115 390	0	0	115 390	6 002 390	0	0	6 002 390

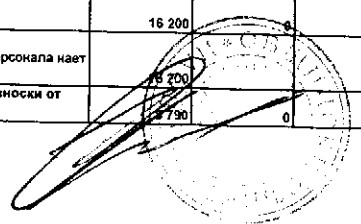


ОБЩИНА ПЛОВДИВ

БЮДЖЕТ 2022 ГОДИНА
РАЗХОДИ

РАЙОН "ЦЕНТРАЛЕН"

§§	НАИМЕНОВАНИЕ НА ФУНКЦИИ, ДЕЙНОСТИ И ПАРАГРАФИ РАЙОН "ЦЕНТРАЛЕН"	Бюджет 2021 г. с преходен остатък от 2020 г.				Бюджет 2022 г. без преходен остатък				Разпределение на средствата от преходния остатък от 2021 г.				Бюджет 2022 г. с преходен остатък от 2021 г.			
		делегирани от държавата дейности	местни дейности	дофинансира не на ДДД	Общо	делегирани от държавата дейности	местни дейности	дофинансира не на ДДД	Общо	делегирани от държавата дейности	местни дейности	дофинансира не на ДДД	Общо	делегирани от държавата дейности	местни дейности	дофинансира не на ДДД	Общо
		3	4	5	6	7	8	9	10	11	12	13	14	15	16	17	18
02 00	Други възнаграждения и плащания за персонала	426 768	0	0	426 768	305 000	0	0	305 000	106 250	0	0	106 250	411 250	0	0	411 250
02 02	за персонала по извънтрудови правоотношения	8 700			8 700				0	4 720			4 720	4 720	0	0	4 720
02 05	изплатени суми от СБКО, за облекло и други на персонала, с характер на възнаграждение	227 900			227 900	195 000			195 000	45 650			45 650	240 650	0	0	240 650
02 08	обезщетения за персонала, с характер на възнаграждение	110 038			110 038	50 000			50 000	33 880			33 880	83 880	0	0	83 880
02 09	други плащания и възнаграждения	80 130			80 130	60 000			60 000	22 000			22 000	82 000	0	0	82 000
05 00	Задължителни осигурителни вноски от работодатели	1 373 130	0	0	1 373 130	1 338 640	0	0	1 338 640	114 080	0	0	114 080	1 452 720	0	0	1 452 720
05 51	осигурителни вноски от работодатели за Държавното обществено осигуряване (ДОО)	682 190			682 190	704 200			704 200	27 950			27 950	732 150	0	0	732 150
05 52	Учителския пенсионен фонд (УчПФ)	209 200			209 200	186 140			186 140	32 160			32 160	218 300	0	0	218 300
05 60	здравноосигурителни вноски от работодатели	310 920			310 920	299 100			299 100	25 220			25 220	324 320	0	0	324 320
05 80	вноски за допълнително задължително осигуряване от работодатели	160 820			160 820	149 200			149 200	28 750			28 750	177 950	0	0	177 950
10 00	Издръжка	955 651	1 283 000	0	2 238 651	1 337 070	844 170	0	2 181 240	408 242	0	0	408 242	1 745 312	844 170	0	2 589 482
10 11	храна	400 357	566 000	0	966 357	590 470	340 000	0	930 470	142 471	0	0	142 471	732 941	340 000	0	1 072 941
10 13	постелен инвентар и облекло	15 950	42 000	0	57 950	27 200	18 000	0	45 200	5 970	0	0	5 970	33 170	18 000	0	51 170
10 14	учебни и научно-изследователски разходи и книги за библиотеките		25 000	0	25 000		12 500	0	12 500		0	0		0	12 500	0	12 500
10 15	материали	105 940	200 000	0	305 940	263 400	84 170	0	347 570	75 891	0	0	75 891	339 291	84 170	0	423 461
10 16	вода, горива и енергия	209 820	270 000	0	479 820	260 000	298 000	0	558 000	50 770	0	0	50 770	310 770	298 000	0	608 770
10 20	разходи за външни услуги	133 200	177 000	0	310 200	195 000	90 000	0	285 000	73 410	0	0	73 410	268 410	90 000	0	358 410
10 51	командировки в страната	5 600	3 000	0	8 600	1 000	1 500	0	2 500	2 500	0	0	2 500	3 500	1 500	0	5 000
10 52	краткосрочни командировки в чужбина			0	0			0	0	3 000			3 000	3 000	0	0	3 000
10 98	Други разходи, неklasифицирани в Другите параграфи и подпараграфи	84 584			84 584				0	54 230			54 230	54 230	0	0	54 230
ВСИЧКО РАЗХОДИ		8 135 429	1 283 000	0	9 418 429	8 867 710	844 170	0	9 711 880	743 962	0	0	743 962	9 611 672	844 170	0	10 455 842
52 00	Придобиване на дълготрайни материални активи	0	16 168	0	16 168	0	0	0	0	3 770	0	0	3 770	3 770	0	0	3 770
52 03	придобиване на друго оборудване, машини и съоръжения		16 168		16 168					0			0	0			0
ВСИЧКО КАПИТАЛОВИ РАЗХОДИ		0	16 168	0	16 168	0	0	0	0	3 770	0	0	3 770	3 770	0	0	3 770
ВСИЧКО РАЗХОДИ ПО БЮДЖЕТА		8 135 429	1 299 168	0	9 434 597	8 867 710	844 170	0	9 711 880	747 732	0	0	747 732	9 615 442	844 170	0	10 459 612
	<i>Д-ст 322 - Неспециализирани училища, без професионални гимназии</i>	0	0	72 644	72 644	0	0	0	0	0	0	27 050	27 050	0	0	27 050	27 050
51 00	Основен ремонт на дълготрайни материални активи			72 644	72 644							27 050	27 050	0	0	27 050	27 050
ВСИЧКО КАПИТАЛОВИ РАЗХОДИ		0	0	72 644	72 644	0	0	0	0	0	0	27 050	27 050	0	0	27 050	27 050
ВСИЧКО РАЗХОДИ ПО БЮДЖЕТА		0	0	72 644	72 644	0	0	0	0	0	0	27 050	27 050	0	0	27 050	27 050
	<i>Д-ст 338 - Ресурсна подпомагане</i>	33 323	0	0	33 323	18 488	0	0	18 488	704	0	0	19 192	19 192	0	0	19 192
01 00	Заплати и възнаграждения за персонала, нает по трудови и служебни правоотношения	16 200	0	0	16 200	0	0	0	0	0	0	0	0	0	0	0	0
01 01	заплати и възнаграждения на персонала нает по трудови правоотношения	16 200			16 200												
05 00	Задължителни осигурителни вноски от работодатели	3 790	0	0	3 790	0	0	0	0	0	0	0	0	0	0	0	0




ОБЩИНА ПЛОВДИВ

БЮДЖЕТ 2022 ГОДИНА
РАЗХОДИ

РАЙОН "ЦЕНТРАЛЕН"

55	НАИМЕНОВАНИЕ НА ФУНКЦИИ, ДЕЙНОСТИ И ПАРАГРАФИ РАЙОН "ЦЕНТРАЛЕН"	Бюджет 2021 г. с преходен остатък от 2020 г.				Бюджет 2022 г. без преходен остатък				Разпределение на средствата от преходния остатък от 2021 г.				Бюджет 2022 г. с преходен остатък от 2021 г.			
		делегирани от държавата дейности	местни дейности	дофинансира не на ДДД	Общо	делегирани от държавата дейности	местни дейности	дофинансира не на ДДД	Общо	делегирани от държавата дейности	местни дейности	дофинансира не на ДДД	Общо	делегирани от държавата дейности	местни дейности	дофинансира не на ДДД	Общо
05 51	осигурителни вноски от работодатели за Държавното обществено осигуряване (ДОО)	1 850			1 850												
05 52	осигурителни вноски от работодатели за Учителския пенсионен фонд (УЧПФ)	700			700				0			0					0
05 60	здравноосигурителни вноски от работодатели	780			780				0			0					0
05 80	вноски за допълнително задължително осигуряване от работодатели								0			0					0
10 00	Издръжка	460			460							0					0
10 15	материали	13 333	0	0	13 333	18 488	0	0	18 488	704	0	0	704	19 192	0	0	19 192
	ВСИЧКО РАЗХОДИ	13 333	0	0	13 333	18 488	0	0	18 488	704	0	0	704	19 192	0	0	19 192
	ВСИЧКО РАЗХОДИ ПО БЮДЖЕТА	33 323	0	0	33 323	18 488	0	0	18 488	704	0	0	704	19 192	0	0	19 192
	<i>Д-ст 389 - Други дейности по образованието</i>	0	142 720	0	142 720	18 488	0	0	18 488	704	0	0	704	19 192	0	0	19 192
01 00	Заплати и възнаграждения за персонала, нает по трудови и служебни правоотношения					156 348	0	0	156 348	0	0	0	0	156 348	0	0	156 348
		0	101 484	0	101 484	109 098	0	0	109 098	0	0	0	0	109 098	0	0	109 098
01 01	заплати и възнаграждения на персонала нает по трудови правоотношения					8 000	0	0	8 000	0	0	0	0	8 000	0	0	8 000
		0	8 250	0	8 250	6 000	0	0	6 000	0	0	0	0	6 000	0	0	6 000
02 00	Други възнаграждения и плащания за персонала					2 000	0	0	2 000	0	0	0	0	2 000	0	0	2 000
		0	2 000	0	2 000	2 000	0	0	2 000	0	0	0	0	2 000	0	0	2 000
02 05	изплатени суми от СБКО, за облекло и други на персонала, с характер на възнаграждение					2 000	0	0	2 000	0	0	0	0	2 000	0	0	2 000
		0	19 686	0	19 686	21 950	0	0	21 950	0	0	0	0	21 950	0	0	21 950
02 08	Задължителни осигурителни вноски от работодатели					12 386	0	0	12 386	0	0	0	0	12 386	0	0	12 386
		0	12 386	0	12 386	13 500	0	0	13 500	0	0	0	0	13 500	0	0	13 500
05 00	осигурителни вноски от работодатели за Държавното обществено осигуряване (ДОО)					4 970	0	0	4 970	0	0	0	0	4 970	0	0	4 970
		0	4 970	0	4 970	5 500	0	0	5 500	0	0	0	0	5 500	0	0	5 500
05 51	осигурителни вноски от работодатели за Държавното обществено осигуряване (ДОО)					2 330	0	0	2 330	0	0	0	0	2 330	0	0	2 330
		0	2 330	0	2 330	2 950	0	0	2 950	0	0	0	0	2 950	0	0	2 950
05 60	здравноосигурителни вноски от работодатели					3 200	0	0	3 200	0	0	0	0	3 200	0	0	3 200
		0	3 200	0	3 200	4 000	0	0	4 000	0	0	0	0	4 000	0	0	4 000
05 80	вноски за допълнително задължително осигуряване от работодатели					3 500	0	0	3 500	0	0	0	0	3 500	0	0	3 500
		0	3 500	0	3 500	7 000	0	0	7 000	0	0	0	0	7 000	0	0	7 000
10 00	Издръжка					6 000	0	0	6 000	0	0	0	0	6 000	0	0	6 000
		0	6 000	0	6 000	5 800	0	0	5 800	0	0	0	0	5 800	0	0	5 800
10 15	материали					500	0	0	500	0	0	0	0	500	0	0	500
		0	500	0	500	500	0	0	500	0	0	0	0	500	0	0	500
10 16	вода, горива и енергия					142 720	0	0	142 720	0	0	0	0	142 720	0	0	142 720
		0	142 720	0	142 720	156 348	0	0	156 348	0	0	0	0	156 348	0	0	156 348
10 20	разходи за външни услуги					142 720	0	0	142 720	0	0	0	0	142 720	0	0	142 720
		0	142 720	0	142 720	156 348	0	0	156 348	0	0	0	0	156 348	0	0	156 348
10 51	командировки в страната					600	0	0	600	0	0	0	0	600	0	0	600
		0	600	0	600	500	0	0	500	0	0	0	0	500	0	0	500
	ВСИЧКО РАЗХОДИ	0	142 720	0	142 720	156 348	0	0	156 348	0	0	0	0	156 348	0	0	156 348
	ВСИЧКО РАЗХОДИ ПО БЮДЖЕТА	0	142 720	0	142 720	156 348	0	0	156 348	0	0	0	0	156 348	0	0	156 348
	<i>IV. ЗДРАВЕОПАЗВАНЕ</i>					3 584 224	725 460	0	4 309 684	4 173 715	524 750	0	4 698 465	182 256	4 355 971	524 750	4 880 721
	РЕКАПИТУЛАЦИЯ	3 584 224	725 460	0	4 309 684	4 173 715	524 750	0	4 698 465	182 256	0	4 880 721	4 355 971	524 750	0	4 880 721	
01 00	Заплати и възнаграждения за персонала, нает по трудови и служебни правоотношения	2 735 220	0	0	2 735 220	3 099 627	0	0	3 099 627	0	0	0	3 099 627	0	0	3 099 627	
		2 735 220	0	0	2 735 220	3 099 627	0	0	3 099 627	0	0	0	3 099 627	0	0	3 099 627	
01 01	заплати и възнаграждения на персонала нает по трудови правоотношения					194 512	0	0	194 512	60 532	0	0	160 256	220 788	0	0	220 788
		0	194 512	0	194 512	60 532	0	0	60 532	160 256	0	0	160 256	220 788	0	0	220 788
02 00	Други възнаграждения и плащания за персонала					194 512	0	0	194 512	60 532	0	0	160 256	220 788	0	0	220 788
		0	194 512	0	194 512	60 532	0	0	60 532	160 256	0	0	160 256	220 788	0	0	220 788
02 05	изплатени суми от СБКО, за облекло и други на персонала, с характер на възнаграждение					194 512	0	0	194 512	60 532	0	0	160 256	220 788	0	0	220 788
		0	194 512	0	194 512	60 532	0	0	60 532	160 256	0	0	160 256	220 788	0	0	220 788




ОБЩИНА ПЛОВДИВ

БЮДЖЕТ 2022 ГОДИНА
РАЗХОДИ

РАЙОН "ЦЕНТРАЛЕН"

§§	НАИМЕНОВАНИЕ НА ФУНКЦИИ, ДЕЙНОСТИ И ПАРАГРАФИ РАЙОН "ЦЕНТРАЛЕН"	Бюджет 2021 г. с преходен остатък от 2020 г.				Бюджет 2022 г. без преходен остатък				Разпределение на средствата от преходния остатък от 2021 г.				Бюджет 2022 г. с преходен остатък от 2021 г.			
		делегиран от държавата дейности	местни дейности	дофинансира не на ДДД	Общо	делегиран от държавата дейности	местни дейности	дофинансира не на ДДД	Общо	делегиран от държавата дейности	местни дейности	дофинансира не на ДДД	Общо	делегиран от държавата дейности	местни дейности	дофинансира не на ДДД	Общо
1	2	3	4	5	6	7	8	9	10	11	12	13	14	15	16	17	18
05 00	Задължителни осигурителни вноски от работодатели	553 102	0	0	553 102	682 782	0	0	682 782	0	0	0	0	682 782	0	0	682 782
05 51	осигурителни вноски от работодатели за Държавното обществено осигуряване (ДОО)	412 913	0	0	412 913	508 970	0	0	508 970	0	0	0	0	508 970	0	0	508 970
05 52	осигурителни вноски от работодатели за Учителския пенсионен фонд (УЧПФ)	3 500	0	0	3 500	4 000	0	0	4 000	0	0	0	0	4 000	0	0	4 000
05 60	здравноосигурителни вноски от работодатели	136 689	0	0	136 689	169 812	0	0	169 812	0	0	0	0	169 812	0	0	169 812
10 00	Издръжка	44 750	554 810	0	599 560	330 774	328 200	0	658 974	22 000	0	0	22 000	352 774	328 200	0	680 974
10 11	храна	0	195 000	0	195 000	138 000	155 000	0	293 000	0	0	0	0	138 000	155 000	0	293 000
10 12	медикаменти	15 000	2 000	0	17 000	10 300	1 000	0	11 300	9 000	0	0	9 000	19 300	1 000	0	20 300
10 13	постелен инвентар и облекло	0	20 000	0	20 000	7 000	8 000	0	15 000	0	0	0	0	7 000	8 000	0	15 000
10 15	материали	11 000	207 810	0	218 810	43 000	39 000	0	82 000	7 000	0	0	0	42 193	18 000	0	60 193
10 16	вода, горива и енергия	0	100 000	0	100 000	90 781	102 000	0	192 781	0	0	0	0	90 781	102 000	0	192 781
10 20	разходи за външни услуги	18 750	25 000	0	43 750	36 193	18 000	0	54 193	6 000	0	0	6 000	42 193	18 000	0	60 193
10 30	текущ ремонт	0	5 000	0	5 000	5 000	5 000	0	10 000	0	0	0	0	5 000	5 000	0	10 000
10 62	разходи за застраховки	0	0	0	0	500	200	0	700	0	0	0	0	500	200	0	700
19 00	Платени данъци, такси и административни санкции	0	12 530	0	12 530	0	15 600	0	15 600	0	0	0	0	15 600	0	0	15 600
19 01	платени държавни данъци, такси, наказателни лихви и административни санкции	0	0	0	0	0	600	0	600	0	0	0	0	600	0	0	600
19 81	платени общински данъци, такси, наказателни лихви и административни санкции	0	12 530	0	12 530	0	15 000	0	15 000	0	0	0	0	15 000	0	0	15 000
42 00	Текущи трансфери, обезщетения и помощи за домакинствата	0	158 120	0	158 120	0	163 610	0	163 610	0	0	0	0	163 610	0	0	163 610
42 14	обезщетения и помощи по решение на общинския съвет	0	158 120	0	158 120	0	163 610	0	163 610	0	0	0	0	163 610	0	0	163 610
42 14	ВСИЧКО РАЗХОДИ	3 527 584	725 460	0	4 253 044	4 173 715	507 410	0	4 681 125	182 256	0	0	182 256	4 355 971	507 410	0	4 863 381
51 00	Основен ремонт на дълготрайни материални активи	21 000	0	0	21 000	0	0	0	0	0	0	0	0	21 000	0	0	21 000
52 00	Придобиване на дълготрайни материални активи	35 640	0	0	35 640	0	17 340	0	17 340	0	0	0	0	17 340	0	0	17 340
52 03	придобиване на друго оборудване, машини и съоръжения	18 900	0	0	18 900	0	0	0	0	0	0	0	0	18 900	0	0	18 900
52 05	придобиване на стопански инвентар	16 740	0	0	16 740	0	17 340	0	17 340	0	0	0	0	16 740	0	0	17 340
	ВСИЧКО КАПИТАЛОВИ РАЗХОДИ	56 640	0	0	56 640	0	17 340	0	17 340	0	0	0	0	17 340	0	0	17 340
	ВСИЧКО РАЗХОДИ ПО БЮДЖЕТА	3 584 224	725 460	0	4 309 684	4 173 715	524 750	0	4 698 465	182 256	0	0	182 256	4 355 971	524 750	0	4 880 721
	Д-ст 431 - Детски ясли, детски кухни и яслени групи в ДГ	2 529 045	567 340	0	3 096 385	3 004 444	361 140	0	3 365 584	160 256	0	0	160 256	3 164 700	361 140	0	3 525 840
01 00	Заплати и възнаграждения за персонала, нает по трудови и служебни правоотношения	1 932 000	0	0	1 932 000	2 206 047	0	0	2 206 047	0	0	0	0	2 206 047	0	0	2 206 047
01 01	заплати и възнаграждения на персонала нает по трудови правоотношения	1 932 000	0	0	1 932 000	2 206 047	0	0	2 206 047	0	0	0	0	2 206 047	0	0	2 206 047
02 00	Други възнаграждения и плащания за персонала	139 535	0	0	139 535	0	0	0	0	160 256	0	0	160 256	160 256	0	0	160 256
02 05	изплатени суми от СВКО, за облекло и други на персонала, с характер на възнаграждение	139 535	0	0	139 535	0	0	0	0	160 256	0	0	160 256	160 256	0	0	160 256
05 00	Задължителни осигурителни вноски от работодатели	392 120	0	0	392 120	492 423	0	0	492 423	0	0	0	0	492 423	0	0	492 423



ОБЩИНА ПЛОВДИВ

БЮДЖЕТ 2022 ГОДИНА
РАЗХОДИ

РАЙОН "ЦЕНТРАЛЕН"

№	НАИМЕНОВАНИЕ НА ФУНКЦИИ, ДЕЙНОСТИ И ПАРАГРАФИ РАЙОН "ЦЕНТРАЛЕН"	Бюджет 2021 г. с преходен остатък от 2020 г.				Бюджет 2022 г. без преходен остатък				Разпределение на средствата от преходния остатък от 2021 г.				Бюджет 2022 г. с преходен остатък от 2021 г.			
		делегирани от държавата дейности	местни дейности	дофинансира не на ДДД	Общо	делегирани от държавата дейности	местни дейности	дофинансира не на ДДД	Общо	делегирани от държавата дейности	местни дейности	дофинансира не на ДДД	Общо	делегирани от държавата дейности	местни дейности	дофинансира не на ДДД	Общо
1	2	3	4	5	6	7	8	9	10	11	12	13	14	15	16	17	18
05 51	осигурителни вноски от работодатели за Държавното обществено осигуряване (ДОО)	291 968			291 968	365 955			365 955				0	365 955	0	0	365 955
05 52	осигурителни вноски от работодатели за Учителския пенсионен фонд (УчПФ)	3 500			3 500	4 000			4 000				0	4 000	0	0	4 000
05 60	здравноосигурителни вноски от работодатели	96 652			96 652	122 468			122 468				0	122 468	0	0	122 468
10 00	Издръжка	8 750	554 810	0	563 560	305 974			634 174	0	0	0	0	305 974	328 200	0	634 174
10 11	храна		195 000		195 000	138 000			293 000				0	138 000	155 000	0	293 000
10 12	медикаменти		2 000		2 000	500			1 500				0	500	1 000	0	1 500
10 13	постелен инвентар и облекло		20 000		20 000	7 000			15 000				0	7 000	8 000	0	15 000
10 15	материали		207 810		207 810	35 000			74 000				0	35 000	39 000	0	74 000
10 16	вода, горива и енергия		100 000		100 000	90 781			102 000				0	90 781	102 000	0	192 781
10 20	разходи за външни услуги	8 750	25 000		33 750	29 193			47 193				0	29 193	18 000	0	47 193
10 30	текущ ремонт		5 000		5 000	5 000			10 000				0	5 000	5 000	0	10 000
10 82	разходи за застраховки				0	500			200				0	500	200	0	700
19 00	Платени данъци, такси и административни санкции	0	12 530	0	12 530	0	15 600	0	15 600	0	0	0	0	0	15 600	0	15 600
19 01	платени държавни данъци, такси, наказателни лихви и административни санкции				0		600		600				0	0	600	0	600
19 81	платени общински данъци, такси, наказателни лихви и административни санкции		12 530		12 530	15 000			15 000				0	0	15 000	0	15 000
	ВСИЧКО РАЗХОДИ	2 472 405	567 340	0	3 039 745	3 004 444	343 800	0	3 348 244	160 256	0	0	160 256	3 164 700	343 800	0	3 508 500
51 00	Основен ремонт на дълготрайни материални активи	21 000			21 000				0				0	0	0	0	0
52 00	Придобиване на дълготрайни материални активи	35 640	0	0	35 640	0	17 340	0	17 340	0	0	0	0	0	17 340	0	17 340
52 03	придобиване на друго оборудване, машини и съоръжения	18 900			18 900				0				0	0	0	0	0
52 05	придобиване на стопански инвентар	16 740			16 740		17 340		17 340				0	0	17 340	0	17 340
	ВСИЧКО КАПИТАЛОВИ РАЗХОДИ	56 640	0	0	56 640	0	17 340	0	17 340	0	0	0	0	0	17 340	0	17 340
	ВСИЧКО РАЗХОДИ ПО БЮДЖЕТА	2 529 045	567 340	0	3 096 385	3 004 444	361 140	0	3 365 584	160 256	0	0	160 256	3 164 700	361 140	0	3 525 840
	<i>Д-ст 437 - Здравен кабинет в детски градини и училища</i>	1 055 179	0	0	1 055 179	1 169 271	0	0	1 169 271	22 000	0	0	22 000	1 191 271	0	0	1 191 271
01 00	Заплати и възнаграждения за персонала, нает по трудови и служебни правоотношения	803 220	0	0	803 220	893 580	0	0	893 580	0	0	0	0	893 580	0	0	893 580
01 01	заплати и възнаграждения на персонала нает по трудови правоотношения	803 220			803 220	893 580			893 580				0	893 580	0	0	893 580
02 00	Други възнаграждения и плащания за персонала	54 977	0	0	54 977	60 532	0	0	60 532	0	0	0	0	60 532	0	0	60 532
02 05	изплатени суми от СБКО, за облекло и други на персонала, с характер на възнаграждение	54 977			54 977	60 532			60 532				0	60 532	0	0	60 532
05 00	Задължителни осигурителни вноски от работодатели	160 982	0	0	160 982	190 359	0	0	190 359	0	0	0	0	190 359	0	0	190 359
05 51	осигурителни вноски от работодатели за Държавното обществено осигуряване (ДОО)	120 945			120 945	143 015			143 015				0	143 015	0	0	143 015
05 60	здравноосигурителни вноски от работодатели	40 037			40 037	47 344			47 344				0	47 344	0	0	47 344
10 00	Издръжка	36 000	0	0	36 000	24 800	0	0	24 800	22 000	0	0	0	22 000	46 800	0	46 800
10 12	медикаменти	15 000			15 000	9 800			9 800	9 000			0	9 000	18 800	0	18 800
10 15	материали	11 000			11 000	8 000			8 000	7 000			0	7 000	15 000	0	15 000

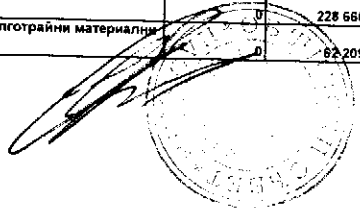


ОБЩИНА ПЛОВДИВ

БЮДЖЕТ 2022 ГОДИНА
РАЗХОДИ

РАЙОН "ЦЕНТРАЛЕН"

№№	НАИМЕНОВАНИЕ НА ФУНКЦИИ, ДЕЙНОСТИ И ПАРАГРАФИ РАЙОН "ЦЕНТРАЛЕН"	Бюджет 2021 г. с преходен остатък от 2020 г.				Бюджет 2022 г. без преходен остатък				Разпределение на средствата от преходния остатък от 2021 г.				/в лева/ Бюджет 2022 г. с преходен остатък от 2021 г.			
		делегирани от държавата дейности	местни дейности	дофинансирани на ДДД	Общо	делегирани от държавата дейности	местни дейности	дофинансирани на ДДД	Общо	делегирани от държавата дейности	местни дейности	дофинансирани на ДДД	Общо	делегирани от държавата дейности	местни дейности	дофинансирани на ДДД	Общо
		3	4	5	6	7	8	9	10	11	12	13	14	15	16	17	18
10 20	разходи за външни услуги	10 000			10 000	7 000			7 000	6 000			6 000	13 000			13 000
	ВСИЧКО РАЗХОДИ	1 055 179	0	0	1 055 179	1 169 271	0	0	1 169 271	22 000	0	0	22 000	1 191 271	0	0	1 191 271
	ВСИЧКО РАЗХОДИ ПО БЮДЖЕТА	1 055 179	0	0	1 055 179	1 169 271	0	0	1 169 271	22 000	0	0	22 000	1 191 271	0	0	1 191 271
	<i>Д-ст 469 - Други дейности по здравеопазването</i>	0	158 120	0	158 120	0	163 610	0	163 610	0	0	0	0	0	163 610	0	163 610
42 00	Текущи трансфери, обезщетения и помощи за домакинствата	0	158 120	0	158 120	0	163 610	0	163 610	0	0	0	0	0	163 610	0	163 610
	обезщетения и помощи по решение на общинския съвет	0	158 120	0	158 120	0	163 610	0	163 610	0	0	0	0	0	163 610	0	163 610
42 14	ВСИЧКО РАЗХОДИ	0	158 120	0	158 120	0	163 610	0	163 610	0	0	0	0	0	163 610	0	163 610
	ВСИЧКО РАЗХОДИ ПО БЮДЖЕТА	0	158 120	0	158 120	0	163 610	0	163 610	0	0	0	0	0	163 610	0	163 610
	<i>V. СОЦИАЛНО ОСИГУРЯВАНЕ ПОДПОМАГАНЕ И ГРИЖИ РЕКАПИТУЛАЦИЯ</i>	0	45 200	0	45 200	0	0	0	0	0	0	0	0	0	0	0	0
10 00	Издръжка	0	45 200	0	45 200	0	0	0	0	0	0	0	0	0	0	0	0
10 20	разходи за външни услуги	0	45 200	0	45 200	0	0	0	0	0	0	0	0	0	0	0	0
	ВСИЧКО РАЗХОДИ	0	45 200	0	45 200	0	0	0	0	0	0	0	0	0	0	0	0
	ВСИЧКО РАЗХОДИ ПО БЮДЖЕТА	0	45 200	0	45 200	0	0	0	0	0	0	0	0	0	0	0	0
	<i>Д-ст 589 - Други служби и дейности по социалното осигуряване, подпомагане и заетостта</i>	0	45 200	0	45 200	0	0	0	0	0	0	0	0	0	0	0	0
10 00	Издръжка	0	45 200	0	45 200	0	0	0	0	0	0	0	0	0	0	0	0
10 20	разходи за външни услуги	0	45 200	0	45 200	0	0	0	0	0	0	0	0	0	0	0	0
	ВСИЧКО РАЗХОДИ	0	45 200	0	45 200	0	0	0	0	0	0	0	0	0	0	0	0
	ВСИЧКО РАЗХОДИ ПО БЮДЖЕТА	0	45 200	0	45 200	0	0	0	0	0	0	0	0	0	0	0	0
	<i>VI.ЖС,БКС И ОПАЗВАНЕ НА ОКОЛНАТА СРЕДА РЕКАПИТУЛАЦИЯ</i>	0	1 456 638	0	1 456 638	0	2 116 824	0	2 116 824	0	404 637	0	404 637	0	2 521 461	0	2 521 461
01 00	Заплати и възнаграждения за персонала, нает по трудови и служебни правоотношения	0	24 611	0	24 611	0	26 457	0	26 457	0	0	0	0	0	26 457	0	26 457
01 01	заплати и възнаграждения на персонала нает по трудови правоотношения	0	24 611	0	24 611	0	26 457	0	26 457	0	0	0	0	0	26 457	0	26 457
02 00	Други възнаграждения и плащания за персонала	0	1 438	0	1 438	0	1 494	0	1 494	0	0	0	0	0	1 494	0	1 494
02 05	изплатени суми от СБКО, за облекло и други на персонала, с характер на възнаграждение	0	1 438	0	1 438	0	1 494	0	1 494	0	0	0	0	0	1 494	0	1 494
05 00	Задължителни осигурителни вноски от работодатели	0	4 750	0	4 750	0	5 106	0	5 106	0	0	0	0	0	5 106	0	5 106
05 51	осигурителни вноски от работодатели за Държавното обществено осигуряване (ДОО)	0	3 569	0	3 569	0	3 836	0	3 836	0	0	0	0	0	3 836	0	3 836
05 60	здравноосигурителни вноски от работодатели	0	1 181	0	1 181	0	1 270	0	1 270	0	0	0	0	0	1 270	0	1 270
10 00	Издръжка	0	1 134 970	0	1 134 970	0	1 723 767	0	1 723 767	0	79 178	0	79 178	0	1 802 945	0	1 802 945
10 15	материали	0	14 962	0	14 962	0	21 500	0	21 500	0	1 750	0	1 750	0	23 250	0	23 250
10 16	вода, горива и енергия	0	10 300	0	10 300	0	22 000	0	22 000	0	0	0	0	0	22 000	0	22 000
10 20	разходи за външни услуги	0	50 976	0	50 976	0	120 267	0	120 267	0	1 755	0	1 755	0	122 022	0	122 022
10 30	текущ ремонт	0	1 058 732	0	1 058 732	0	1 560 000	0	1 560 000	0	75 673	0	75 673	0	1 635 673	0	1 635 673
	ВСИЧКО РАЗХОДИ	0	1 165 769	0	1 165 769	0	1 756 824	0	1 756 824	0	79 178	0	79 178	0	1 836 002	0	1 836 002
51 00	Основен ремонт на дълготрайни материални активи	0	228 660	0	228 660	0	230 000	0	230 000	0	319 249	0	319 249	0	549 249	0	549 249
52 00	Придобиване на дълготрайни материални активи	0	62 209	0	62 209	0	130 000	0	130 000	0	6 210	0	6 210	0	136 210	0	136 210

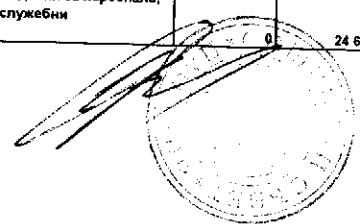


ОБЩИНА ПЛОВДИВ

БЮДЖЕТ 2022 ГОДИНА
РАЗХОДИ

РАЙОН "ЦЕНТРАЛЕН"

§§	НАИМЕНОВАНИЕ НА ФУНКЦИИ, ДЕЙНОСТИ И ПАРАГРАФИ РАЙОН "ЦЕНТРАЛЕН"	Бюджет 2021 г. с преходен остатък от 2020 г.				Бюджет 2022 г. без преходен остатък				Разпределение на средствата от преходния остатък от 2021 г.				Бюджет 2022 г. с преходен остатък от 2021 г.			
		делегирани от държавата дейности	местни дейности	дофинансира не на ДДД	Общо	делегирани от държавата дейности	местни дейности	дофинансира не на ДДД	Общо	делегирани от държавата дейности	местни дейности	дофинансира не на ДДД	Общо	делегирани от държавата дейности	местни дейности	дофинансира не на ДДД	Общо
1	2	3	4	5	6	7	8	9	10	11	12	13	14	15	16	17	18
52 03	придобиване на друго оборудване, машини и съоръжения	0	0	0	0	0	0	0	0	0	0	0	0	0	0	0	0
52 06	изграждане на инфраструктурни обекти	0	62 209	0	62 209	0	130 000	0	130 000	0	6 210	0	6 210	0	6 210	0	6 210
	ВСИЧКО КАПИТАЛОВИ РАЗХОДИ	0	290 869	0	290 869	0	360 000	0	360 000	0	0	0	0	0	130 000	0	130 000
	ВСИЧКО РАЗХОДИ ПО БЮДЖЕТА	0	1 456 638	0	1 456 638	0	2 116 824	0	2 116 824	0	325 459	0	325 459	0	685 459	0	685 459
	Д-ст 601 - Управление, контрол и регулиране на дейностите по жпл. строителство и териториално развитие	0	10 809	0	10 809	0	60 000	0	60 000	0	0	0	0	0	2 521 461	0	2 521 461
10 00	Издръжка	0	10 809	0	10 809	0	60 000	0	60 000	0	0	0	0	0	60 000	0	60 000
10 20	разходи за външни услуги	0	10 809	0	10 809	0	60 000	0	60 000	0	0	0	0	0	60 000	0	60 000
	ВСИЧКО РАЗХОДИ	0	10 809	0	10 809	0	60 000	0	60 000	0	0	0	0	0	60 000	0	60 000
	ВСИЧКО РАЗХОДИ ПО БЮДЖЕТА	0	10 809	0	10 809	0	60 000	0	60 000	0	0	0	0	0	60 000	0	60 000
	Д-ст 604 - Осветление на улици и площи	0	7 000	0	7 000	0	77 000	0	77 000	0	47 142	0	47 142	0	124 142	0	124 142
10 00	Издръжка	0	7 000	0	7 000	0	17 000	0	17 000	0	47 142	0	47 142	0	124 142	0	124 142
10 16	вода, горива и енергия	0	7 000	0	7 000	0	77 000	0	77 000	0	0	0	0	0	60 000	0	60 000
10 30	текущ ремонт	0	7 000	0	7 000	0	18 000	0	18 000	0	0	0	0	0	60 000	0	60 000
	ВСИЧКО РАЗХОДИ	0	7 000	0	7 000	0	60 000	0	60 000	0	47 142	0	47 142	0	107 000	0	107 000
	ВСИЧКО РАЗХОДИ ПО БЮДЖЕТА	0	7 000	0	7 000	0	77 000	0	77 000	0	47 142	0	47 142	0	107 142	0	107 142
	Д-ст 606 - Изграждане, ремонт и поддържане на уличната мрежа	0	1 103 694	0	1 103 694	0	1 066 000	0	1 066 000	0	331 285	0	331 285	0	1 397 285	0	1 397 285
10 00	Издръжка	0	1 043 694	0	1 043 694	0	836 000	0	836 000	0	32 036	0	32 036	0	828 531	0	828 531
10 15	материали	0	11 962	0	11 962	0	18 000	0	18 000	0	1 750	0	1 750	0	19 750	0	19 750
10 20	разходи за външни услуги	0	9 000	0	9 000	0	18 000	0	18 000	0	0	0	0	0	868 036	0	868 036
10 30	текущ ремонт	0	1 022 732	0	1 022 732	0	800 000	0	800 000	0	1 755	0	1 755	0	19 750	0	19 750
	ВСИЧКО РАЗХОДИ	0	1 043 694	0	1 043 694	0	836 000	0	836 000	0	32 036	0	32 036	0	868 036	0	868 036
	Основен ремонт на дълготрайни материални активи	0	25 000	0	25 000	0	230 000	0	230 000	0	299 249	0	299 249	0	529 249	0	529 249
51 00	Придобиване на дълготрайни материални активи	0	35 000	0	35 000	0	0	0	0	0	0	0	0	0	0	0	0
52 00	придобиване на друго оборудване, машини и съоръжения	0	35 000	0	35 000	0	0	0	0	0	0	0	0	0	0	0	0
52 06	изграждане на инфраструктурни обекти	0	60 000	0	60 000	0	230 000	0	230 000	0	299 249	0	299 249	0	529 249	0	529 249
	ВСИЧКО КАПИТАЛОВИ РАЗХОДИ	0	1 103 694	0	1 103 694	0	1 066 000	0	1 066 000	0	331 285	0	331 285	0	1 397 285	0	1 397 285
	ВСИЧКО РАЗХОДИ ПО БЮДЖЕТА	0	285 869	0	285 869	0	860 000	0	860 000	0	26 210	0	26 210	0	886 210	0	886 210
	Д-ст 619 - Други дейности по жилищното строителство, благоустройството и регионалното развитие	0	285 869	0	285 869	0	860 000	0	860 000	0	0	0	0	0	886 210	0	886 210
10 00	Издръжка	0	55 000	0	55 000	0	730 000	0	730 000	0	0	0	0	0	730 000	0	730 000
10 20	разходи за външни услуги	0	19 000	0	19 000	0	30 000	0	30 000	0	0	0	0	0	30 000	0	30 000
10 30	текущ ремонт	0	36 000	0	36 000	0	700 000	0	700 000	0	0	0	0	0	700 000	0	700 000
	ВСИЧКО РАЗХОДИ	0	55 000	0	55 000	0	730 000	0	730 000	0	0	0	0	0	730 000	0	730 000
	Основен ремонт на дълготрайни материални активи	0	203 660	0	203 660	0	0	0	0	0	20 000	0	20 000	0	20 000	0	20 000
51 00	Придобиване на дълготрайни материални активи	0	27 209	0	27 209	0	130 000	0	130 000	0	6 210	0	6 210	0	136 210	0	136 210
52 00	придобиване на друго оборудване, машини и съоръжения	0	27 209	0	27 209	0	0	0	0	0	0	0	0	0	0	0	0
52 03	изграждане на инфраструктурни обекти	0	230 869	0	230 869	0	130 000	0	130 000	0	6 210	0	6 210	0	6 210	0	6 210
52 06	изграждане на инфраструктурни обекти	0	285 869	0	285 869	0	860 000	0	860 000	0	26 210	0	26 210	0	130 000	0	130 000
	ВСИЧКО КАПИТАЛОВИ РАЗХОДИ	0	40 099	0	40 099	0	44 657	0	44 657	0	0	0	0	0	156 210	0	156 210
	ВСИЧКО РАЗХОДИ ПО БЮДЖЕТА	0	40 099	0	40 099	0	44 657	0	44 657	0	0	0	0	0	156 210	0	156 210
	Д-ст 623 - Чистота	0	40 099	0	40 099	0	44 657	0	44 657	0	0	0	0	0	886 210	0	886 210
	Заплати и възнаграждения за персонала, нает по трудови и служебни правоотношения	0	24 611	0	24 611	0	26 457	0	26 457	0	0	0	0	0	44 657	0	44 657
01 00		0	24 611	0	24 611	0	26 457	0	26 457	0	0	0	0	0	26 457	0	26 457

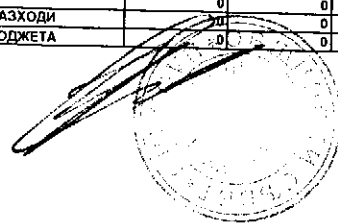


ОБЩИНА ПЛОВДИВ

БЮДЖЕТ 2022 ГОДИНА
РАЗХОДИ

РАЙОН "ЦЕНТРАЛЕН"

§§	НАИМЕНОВАНИЕ НА ФУНКЦИИ, ДЕЙНОСТИ И ПАРАГРАФИ РАЙОН "ЦЕНТРАЛЕН"	Бюджет 2021 г. с преходен остатък от 2020 г.				Бюджет 2022 г. без преходен остатък				Разпределение на средствата от преходния остатък от 2021 г.				Бюджет 2022 г. с преходен остатък от 2021 г.			
		делегиран от държавата дейности	местни дейности	дофинансиране на ДДД	Общо	делегиран от държавата дейности	местни дейности	дофинансиране на ДДД	Общо	делегиран от държавата дейности	местни дейности	дофинансиране на ДДД	Общо	делегиран от държавата дейности	местни дейности	дофинансиране на ДДД	Общо
01 01	заплати и възнаграждения на персонала нает по трудови правоотношения		24 611		24 611												
02 00	Други възнаграждения и плащания за персонала	0	1 438	0	1 438	0	1 494	0	1 494	0	0	0	0	0	26 457	0	26 457
02 05	изплатени суми от СБКО, за облекло и други на персонала, с характер на възнаграждение		1 438		1 438		1 494		1 494						1 494		1 494
05 00	Задължителни осигурителни вноски от работодатели	0	4 750	0	4 750	0	5 106	0	5 106	0	0	0	0	0	1 494	0	1 494
05 51	осигурителни вноски от работодатели за Държавното обществено осигуряване (ДОО)		3 569		3 569		3 836		3 836						5 106		5 106
05 60	здрaвноосигурителни вноски от работодатели		1 181		1 181		1 270		1 270						3 836		3 836
10 00	Издръжка	0	9 300	0	9 300	0	11 600	0	11 600	0	0	0	0	0	1 270	0	1 270
10 15	материали		3 000		3 000		3 500		3 500						11 600		11 600
10 16	вода, горива и енергия		3 300		3 300		5 000		5 000						3 500		3 500
10 20	разходи за външни услуги		3 000		3 000		3 100		3 100						5 000		5 000
	ВСИЧКО РАЗХОДИ	0	40 099	0	40 099	0	44 657	0	44 657	0	0	0	0	0	3 100	0	3 100
	Д-ст 627 - Управление на дейностите по отпадъците	0	40 099	0	40 099	0	44 657	0	44 657	0	0	0	0	0	44 657	0	44 657
10 00	Издръжка	0	9 167	0	9 167	0	9 167	0	9 167	0	0	0	0	0	9 167	0	9 167
10 20	разходи за външни услуги		9 167		9 167		9 167		9 167						9 167		9 167
	ВСИЧКО РАЗХОДИ	0	9 167	0	9 167	0	9 167	0	9 167	0	0	0	0	0	9 167	0	9 167
	ВСИЧКО РАЗХОДИ ПО БЮДЖЕТА	0	9 167	0	9 167	0	9 167	0	9 167	0	0	0	0	0	9 167	0	9 167
	VII. КУЛТУРА, СПОРТ, ПОЧИВНИ ДЕЙНОСТИ И РЕЛИГИОЗНО ДЕЛО		0		0		0		0						9 167		9 167
	РЕКАПИТУЛАЦИЯ		0		0		0		0						9 167		9 167
10 00	Издръжка	0	0	0	0	0	0	0	0	444	117 326	0	117 770	444	117 326	0	117 770
10 15	материали	0	0	0	0	0	0	0	0	444	0	0	444	444	0	0	444
10 20	разходи за външни услуги	0	0	0	0	0	0	0	0	222	0	0	222	222	0	0	444
	ВСИЧКО РАЗХОДИ	0	0	0	0	0	0	0	0	222	0	0	222	222	0	0	222
51 00	Основен ремонт на дълготрайни материални активи	0	0	0	0	0	0	0	0	444	0	0	444	444	0	0	444
	ВСИЧКО КАПИТАЛОВИ РАЗХОДИ	0	0	0	0	0	0	0	0	0	117 326	0	117 326	0	117 326	0	117 326
	ВСИЧКО РАЗХОДИ ПО БЮДЖЕТА	0	0	0	0	0	0	0	0	0	117 326	0	117 326	0	117 326	0	117 326
	VII. ФИЗИЧЕСКА КУЛТУРА И СПОРТ		0		0		0		0	444	117 326	0	117 770	444	117 326	0	117 770
10 00	Издръжка	0	0	0	0	0	0	0	0	444	117 326	0	117 770	444	117 326	0	117 770
10 15	материали	0	0	0	0	0	0	0	0	444	0	0	444	444	0	0	444
10 20	разходи за външни услуги	0	0	0	0	0	0	0	0	444	0	0	444	444	0	0	444
	ВСИЧКО РАЗХОДИ	0	0	0	0	0	0	0	0	222	0	0	222	222	0	0	444
	ВСИЧКО РАЗХОДИ ПО БЮДЖЕТА	0	0	0	0	0	0	0	0	222	0	0	222	222	0	0	222
	Д-ст 713 - Спорт за всички	0	0	0	0	0	0	0	0	444	0	0	444	444	0	0	444
10 00	Издръжка	0	0	0	0	0	0	0	0	444	0	0	444	444	0	0	444
10 15	материали	0	0	0	0	0	0	0	0	444	0	0	444	444	0	0	444
10 20	разходи за външни услуги	0	0	0	0	0	0	0	0	444	0	0	444	444	0	0	444
	ВСИЧКО РАЗХОДИ	0	0	0	0	0	0	0	0	222	0	0	222	222	0	0	444
	ВСИЧКО РАЗХОДИ ПО БЮДЖЕТА	0	0	0	0	0	0	0	0	222	0	0	222	222	0	0	222
	VII. КУЛТУРА		0		0		0		0	444	0	0	444	444	0	0	444
	Основен ремонт на дълготрайни материални активи	0	0	0	0	0	0	0	0	444	0	0	444	444	0	0	444
51 00	материални активи	0	0	0	0	0	0	0	0	0	117 326	0	117 326	0	117 326	0	117 326
	ВСИЧКО КАПИТАЛОВИ РАЗХОДИ	0	0	0	0	0	0	0	0	0	117 326	0	117 326	0	117 326	0	117 326
	ВСИЧКО РАЗХОДИ ПО БЮДЖЕТА	0	0	0	0	0	0	0	0	0	117 326	0	117 326	0	117 326	0	117 326
		0	0	0	0	0	0	0	0	0	117 326	0	117 326	0	117 326	0	117 326




ОБЩИНА ПЛОВДИВ

БЮДЖЕТ 2022 ГОДИНА
РАЗХОДИ


РАЙОН "ЦЕНТРАЛЕН"

§§	НАИМЕНОВАНИЕ НА ФУНКЦИИ, ДЕЙНОСТИ И ПАРАГРАФИ РАЙОН "ЦЕНТРАЛЕН"	Бюджет 2021 г. с преходен остатък от 2020 г.				Бюджет 2022 г. без преходен остатък				Разпределение на средствата от преходния остатък от 2021 г.				Бюджет 2022 г. с преходен остатък от 2021 г.			
		делегиран от държавата дейности	местни дейности	дофинансиране на ДДД	Общо	делегиран от държавата дейности	местни дейности	дофинансиране на ДДД	Общо	делегиран от държавата дейности	местни дейности	дофинансиране на ДДД	Общо	делегиран от държавата дейности	местни дейности	дофинансиране на ДДД	Общо
1	2	3	4	5	6	7	8	9	10	11	12	13	14	15	16	17	18
	Д-ст 740 - Музеи, худ. галерии, паметници на културата и етногр. комплекси с местен характер	0	0	0	0	0	0	0	0	0	117 326	0	117 326	0	117 326	0	117 326
51 00	Основен ремонт на дълготрайни материални активи	0	0	0	0	0	0	0	0	0	117 326	0	117 326	0	117 326	0	117 326
	ВСИЧКО КАПИТАЛОВИ РАЗХОДИ	0	0	0	0	0	0	0	0	0	117 326	0	117 326	0	117 326	0	117 326
	ВСИЧКО РАЗХОДИ ПО БЮДЖЕТА	0	0	0	0	0	0	0	0	0	117 326	0	117 326	0	117 326	0	117 326
	III. ИКОНОМИЧЕСКИ ДЕЙНОСТИ И УСЛУГИ	0	7 210	0	7 210	0	7 200	0	7 200	0	0	0	0	0	7 200	0	7 200
	РЕКАПИТУЛАЦИЯ	0	7 210	0	7 210	0	7 200	0	7 200	0	0	0	0	0	7 200	0	7 200
02 00	Други възнаграждения и плащания за персонала	0	5 200	0	5 200	0	5 200	0	5 200	0	0	0	0	0	5 200	0	5 200
02 02	за персонала по извънтрудови правоотношения	0	5 200	0	5 200	0	5 200	0	5 200	0	0	0	0	0	5 200	0	5 200
05 00	Задължителни осигурителни вноски от работодатели	0	1 010	0	1 010	0	700	0	700	0	0	0	0	0	5 200	0	5 200
05 51	осигурителни вноски от работодатели за Държавното обществено осигуряване (ДОО)	0	760	0	760	0	600	0	600	0	0	0	0	0	700	0	700
05 60	здравноосигурителни вноски от работодатели	0	250	0	250	0	100	0	100	0	0	0	0	0	600	0	600
10 00	Издръжка	0	1 000	0	1 000	0	1 300	0	1 300	0	0	0	0	0	100	0	100
10 15	материали	0	1 000	0	1 000	0	1 300	0	1 300	0	0	0	0	0	1 300	0	1 300
	ВСИЧКО РАЗХОДИ	0	7 210	0	7 210	0	7 200	0	7 200	0	0	0	0	0	7 200	0	7 200
	ВСИЧКО РАЗХОДИ ПО БЮДЖЕТА	0	7 210	0	7 210	0	7 200	0	7 200	0	0	0	0	0	7 200	0	7 200
	Д-ст 888 - Други дейности по икономиката	0	7 210	0	7 210	0	7 200	0	7 200	0	0	0	0	0	7 200	0	7 200
02 00	Други възнаграждения и плащания за персонала	0	5 200	0	5 200	0	5 200	0	5 200	0	0	0	0	0	5 200	0	5 200
02 02	за персонала по извънтрудови правоотношения	0	5 200	0	5 200	0	5 200	0	5 200	0	0	0	0	0	5 200	0	5 200
05 00	Задължителни осигурителни вноски от работодатели	0	1 010	0	1 010	0	700	0	700	0	0	0	0	0	5 200	0	5 200
05 51	осигурителни вноски от работодатели за Държавното обществено осигуряване (ДОО)	0	760	0	760	0	600	0	600	0	0	0	0	0	700	0	700
05 60	здравноосигурителни вноски от работодатели	0	250	0	250	0	100	0	100	0	0	0	0	0	600	0	600
10 00	Издръжка	0	1 000	0	1 000	0	1 300	0	1 300	0	0	0	0	0	100	0	100
10 15	материали	0	1 000	0	1 000	0	1 300	0	1 300	0	0	0	0	0	1 300	0	1 300
	ВСИЧКО РАЗХОДИ	0	7 210	0	7 210	0	7 200	0	7 200	0	0	0	0	0	7 200	0	7 200
	ВСИЧКО РАЗХОДИ ПО БЮДЖЕТА	0	7 210	0	7 210	0	7 200	0	7 200	0	0	0	0	0	7 200	0	7 200



ОБЩИНА ПЛОВДИВ
БЮДЖЕТ 2022 ГОДИНА
НАТУРАЛНИ ПОКАЗАТЕЛИ ПО ФУНКЦИИ И ДЕЙНОСТИ
РАЙОН ЦЕНТРАЛЕН

Код на параграф	Име на параграф	Общ годишен план на 01.01.2022г.	в това число			Общ годишен план на 31.12.2022г.	в това число		
			делегиран от държавата дейности	местни дейности	дофинансиране на ДДД		делегиран от държавата дейности	местни дейности	дофинансиране на ДДД
НАТУРАЛНИ ПОКАЗАТЕЛИ - РЕКАПИТУЛАЦИЯ									
0100	ЩАТНА ЧИСЛЕНОСТ:	590,50	557,50	10,00	23,00	590,50	557,50	10,00	23,00
0111	В Т.Ч. ПО ТРУДОВИ ПРАВООТНОШЕНИЯ	552,50	519,50	10,00	23,00	552,50	519,50	10,00	23,00
0112	ПО СЛУЖЕБНИ ПРАВООТНОШЕНИЯ	38,00	38,00	0,00	0,00	38,00	38,00	0,00	0,00
0141	в т.ч.: здравни медиатори	0,00	0,00	0,00	0,00	0,00	0,00	0,00	0,00
0142	численост в общинския съвет по наркотичните вещества	0,00	0,00	0,00	0,00	0,00	0,00	0,00	0,00
0200	КМЕТОВЕ (1+2), В Т.Ч.:	1,00	1,00	0,00	0,00	1,00	1,00	0,00	0,00
0210	1.КМЕТ НА ОБЩИНА	0,00	0,00	0,00	0,00	0,00	0,00	0,00	0,00
0220	2.КМЕТОВЕ НА РАЙОНИ (а+б+в), В Т.Ч.:	1,00	1,00	0,00	0,00	1,00	1,00	0,00	0,00
0222	б) кмет на район с население от 50 001 до 100 000 души по постоянен адрес	1,00	1,00	0,00	0,00	1,00	1,00	0,00	0,00
0500	ДЕНОНОЩНИ ОПЕРАТИВНИ ДЕЖУРНИ	5,00	5,00	0,00	0,00	5,00	5,00	0,00	0,00
1500	ДЕЦА В ЯСЛЕНИ ГРУПИ В ДГ	25,00	25,00	0,00	0,00	25,00	25,00	0,00	0,00
1600	БРОЙ ДЕЦА В ДГ	2 081,00	2 081,00	0,00	0,00	2 081,00	2 081,00	0,00	0,00
3500	ДЕЦА В ДЕТСКИ ЯСЛИ - БР.	342,00	342,00	0,00	0,00	347,00	347,00	0,00	0,00
3600	ДЕЦА В ДЕТСКИ КУХНИ - БР.	586,00	586,00	0,00	0,00	586,00	586,00	0,00	0,00
7300	ИЗПЛАТЕНИ СРЕДСТВА ЗА ПРЕВОЗ НА УЧИТЕЛИ	430,00	430,00	0,00	0,00	430,00	430,00	0,00	0,00
8100	ОБЩЕСТ.ВЪЗПИТАТЕЛИ - БР.	6,00	6,00	0,00	0,00	6,00	6,00	0,00	0,00
8700	ЧИСЛЕНОСТ НА ПЕРС. НА МИН РАБОТНА ЗАПЛАТА - БРОЙ	5,00	5,00	0,00	0,00	5,00	5,00	0,00	0,00
I. Функция Общи държавни служби									
Група А) Изпълнителни и законодателни органи									
122 Общинска администрация									
0100	ЩАТНА ЧИСЛЕНОСТ:	74,00	51,00	0,00	23,00	74,00	51,00	0,00	23,00
0111	В Т.Ч. ПО ТРУДОВИ ПРАВООТНОШЕНИЯ	36,00	13,00		23,00	36,00	13,00		23,00
0112	ПО СЛУЖЕБНИ ПРАВООТНОШЕНИЯ	38,00	38,00			38,00	38,00		
0200	КМЕТОВЕ (1+2), В Т.Ч.:	1,00	1,00	0,00	0,00	1,00	1,00	0,00	0,00



208


ОБЩИНА ПЛОВДИВ
БЮДЖЕТ 2022 ГОДИНА
НАТУРАЛНИ ПОКАЗАТЕЛИ ПО ФУНКЦИИ И ДЕЙНОСТИ
РАЙОН ЦЕНТРАЛЕН

Код на параграф	Име на параграф	Общ годишен план на 01.01.2022г.	в това число			Общ годишен план на 31.12.2022г.	в това число		
			делегиран от държавата дейности	местни дейности	дофинансира не на ДДД		делегиран от държавата дейности	местни дейности	дофинансира не на ДДД
0210	1.КМЕТ НА ОБЩИНА	0,00							
0220	2.КМЕТОВЕ НА РАЙОНИ (а+б+в), в т.ч.:	1,00	1,00	0,00	0,00	1,00	1,00	0,00	0,00
0222	б) кмет на район с население от 50 001 до 100 000 души по постоянен адрес	1,00							
	Всичко за дейността:	74,00	51,00	0,00	23,00	74,00	51,00	0,00	23,00
	РЕКАПИТУЛАЦИЯ ЗА ГРУПА Група А) Изпълнителни и законодателни органи								
0100	ЩАТНА ЧИСЛЕНОСТ:	74,00	51,00	0,00	23,00	74,00	51,00	0,00	23,00
0111	В Т.Ч. ПО ТРУДОВИ ПРАВООТНОШЕНИЯ	36,00	13,00	0,00	23,00	36,00	13,00	0,00	23,00
0112	ПО СЛУЖЕБНИ ПРАВООТНОШЕНИЯ	38,00							
0200	КМЕТОВЕ (1+2), В Т.Ч.:	1,00	1,00	0,00	0,00	1,00	1,00	0,00	0,00
0210	1.КМЕТ НА ОБЩИНА	0,00	0,00	0,00	0,00	0,00	0,00	0,00	0,00
0220	2.КМЕТОВЕ НА РАЙОНИ (а+б+в), в т.ч.:	1,00	1,00	0,00	0,00	1,00	1,00	0,00	0,00
0222	б) кмет на район с население от 50 001 до 100 000 души по постоянен адрес	1,00							
	Всичко за групата:	74,00	51,00	0,00	23,00	74,00	51,00	0,00	23,00
	РЕКАПИТУЛАЦИЯ ЗА ФУНКЦИЯ I. Функция Общи държавни служби								
0100	ЩАТНА ЧИСЛЕНОСТ:	74,00	51,00	0,00	23,00	74,00	51,00	0,00	23,00
0111	В Т.Ч. ПО ТРУДОВИ ПРАВООТНОШЕНИЯ	36,00	13,00	0,00	23,00	36,00	13,00	0,00	23,00
0112	ПО СЛУЖЕБНИ ПРАВООТНОШЕНИЯ	38,00							
0200	КМЕТОВЕ (1+2), В Т.Ч.:	1,00	1,00	0,00	0,00	1,00	1,00	0,00	0,00
0210	1.КМЕТ НА ОБЩИНА	0,00	0,00	0,00	0,00	0,00	0,00	0,00	0,00
0220	2.КМЕТОВЕ НА РАЙОНИ (а+б+в), в т.ч.:	1,00	1,00	0,00	0,00	1,00	1,00	0,00	0,00
0222	б) кмет на район с население от 50 001 до 100 000 души по постоянен адрес	1,00							
	Всичко за функцията:	74,00	51,00	0,00	23,00	74,00	51,00	0,00	23,00




ОБЩИНА ПЛОВДИВ
БЮДЖЕТ 2022 ГОДИНА
НАТУРАЛНИ ПОКАЗАТЕЛИ ПО ФУНКЦИИ И ДЕЙНОСТИ
РАЙОН ЦЕНТРАЛЕН

Код на параграф	Име на параграф	Общ годишен план на 01.01.2022г.	в това число			Общ годишен план на 31.12.2022г.	в това число		
			делегиран от държавата дейности	местни дейности	дофинансиране на ДДД		делегиран от държавата дейности	местни дейности	дофинансиране на ДДД
II. Функция Отбрана и сигурност									
Група Б) Полиция, вътрешен ред и сигурност									
239 Други дейности по вътрешната сигурност									
8100	ОБЩЕСТ.ВЪЗПИТАТЕЛИ - БР.	6,00	6,00			6,00	6,00		
Всичко за дейността:		0,00	0,00	0,00	0,00	0,00	0,00	0,00	0,00
Група Д) Защита на населението, управление и дейности при стихийни бедствия и аварии									
282 Отбранително-мобилизационна подготовка, поддържане на запаси и мощности									
0100	ЩАТНА ЧИСЛЕНОСТ:	5,00	5,00	0,00	0,00	5,00	5,00	0,00	0,00
0111	В Т.Ч. ПО ТРУДОВИ ПРАВООТНОШЕНИЯ	5,00	5,00			5,00	5,00	0,00	0,00
0500	ДЕНОНОЩНИ ОПЕРАТИВНИ ДЕЖУРНИ	5,00	5,00			5,00	5,00		
8700	ЧИСЛЕНОСТ НА ПЕРС. НА МИН.РАБОТНА ЗАПЛАТА - БРОЙ	5,00	5,00			5,00	5,00		
Всичко за дейността:		5,00	5,00	0,00	0,00	5,00	5,00	0,00	0,00
РЕКАПИТУЛАЦИЯ ЗА ГРУПА Група Б) Полиция, вътрешен ред и сигурност									
8100	ОБЩЕСТ.ВЪЗПИТАТЕЛИ - БР.	6,00	6,00	0,00	0,00	6,00	6,00	0,00	0,00
Всичко за групата:		0,00	0,00	0,00	0,00	0,00	0,00	0,00	0,00
РЕКАПИТУЛАЦИЯ ЗА ГРУПА Група Д) Защита на населението, управление и дейности при стихийни бедствия и аварии									
0100	ЩАТНА ЧИСЛЕНОСТ:	5,00	5,00	0,00	0,00	5,00	5,00	0,00	0,00
0111	В Т.Ч. ПО ТРУДОВИ ПРАВООТНОШЕНИЯ	5,00	5,00	0,00	0,00	5,00	5,00	0,00	0,00
0500	ДЕНОНОЩНИ ОПЕРАТИВНИ ДЕЖУРНИ	5,00	5,00	0,00	0,00	5,00	5,00	0,00	0,00
8700	ЧИСЛЕНОСТ НА ПЕРС. НА МИН.РАБОТНА ЗАПЛАТА - БРОЙ	5,00	5,00	0,00	0,00	5,00	5,00	0,00	0,00
Всичко за групата:		5,00	5,00	0,00	0,00	5,00	5,00	0,00	0,00
РЕКАПИТУЛАЦИЯ ЗА ФУНКЦИЯ II. Функция Отбрана и сигурност									
0100	ЩАТНА ЧИСЛЕНОСТ:	5,00	5,00	0,00	0,00	5,00	5,00	0,00	0,00
0111	В Т.Ч. ПО ТРУДОВИ ПРАВООТНОШЕНИЯ	5,00	5,00	0,00	0,00	5,00	5,00	0,00	0,00



ОБЩИНА ПЛОВДИВ
БЮДЖЕТ 2022 ГОДИНА
НАТУРАЛНИ ПОКАЗАТЕЛИ ПО ФУНКЦИИ И ДЕЙНОСТИ
РАЙОН ЦЕНТРАЛЕН

Код на параграф	Име на параграф	Общ годишен план на 01.01.2022г.	в това число			Общ годишен план на 31.12.2022г.	в това число		
			делегиран от държавата дейности	местни дейности	дофинансирани на ДДД		делегиран от държавата дейности	местни дейности	дофинансирани на ДДД
0500	ДЕНОНОШНИ ОПЕРАТИВНИ ДЕЖУРНИ	5,00	5,00	0,00	0,00				
8100	ОБЩЕСТ.ВЪЗПИТАТЕЛИ - БР.	6,00	6,00	0,00	0,00	5,00	5,00	0,00	0,00
8700	ЧИСЛЕНОСТ НА ПЕРС. НА МИН.РАБОТНА ЗАПЛАТА - БРОЙ	5,00	5,00	0,00	0,00	6,00	6,00	0,00	0,00
Всичко за функцията:		5,00	5,00	0,00	0,00	5,00	5,00	0,00	0,00
III. Функция Образование									
311 Детски градини									
0100	ЩАТНА ЧИСЛЕНОСТ:	320,00	320,00	0,00	0,00	320,00	320,00	0,00	0,00
0111	В Т.Ч. ПО ТРУДОВИ ПРАВООТНОШЕНИЯ	320,00	320,00						
1500	ДЕЦА В ЯСЛЕНИ ГРУПИ В ДГ	25,00	25,00			320,00	320,00		
1600	БРОЙ ДЕЦА В ДГ	2 081,00	2 081,00			25,00	25,00		
7300	ИЗПЛАТЕНИ СРЕДСТВА ЗА ПРЕВОЗ НА УЧИТЕЛИ	430,00	430,00			2 081,00	2 081,00		
Всичко за дейността:		320,00	320,00	0,00	0,00	430,00	430,00		
389 Други дейности по образованието						320,00	320,00	0,00	0,00
0100	ЩАТНА ЧИСЛЕНОСТ:	8,00	0,00	8,00	0,00	8,00	0,00	8,00	0,00
0111	В Т.Ч. ПО ТРУДОВИ ПРАВООТНОШЕНИЯ	8,00		8,00				8,00	
Всичко за дейността:		8,00	0,00	8,00	0,00	8,00	0,00	8,00	0,00
РЕКАПИТУЛАЦИЯ ЗА ФУНКЦИЯ III. Функция Образование									
0100	ЩАТНА ЧИСЛЕНОСТ:	328,00	320,00	8,00	0,00	328,00	320,00	8,00	0,00
0111	В Т.Ч. ПО ТРУДОВИ ПРАВООТНОШЕНИЯ	328,00	320,00	8,00	0,00			8,00	0,00
1500	ДЕЦА В ЯСЛЕНИ ГРУПИ В ДГ	25,00	25,00	0,00	0,00	328,00	320,00	8,00	0,00
1600	БРОЙ ДЕЦА В ДГ	2 081,00	2 081,00	0,00	0,00	25,00	25,00	0,00	0,00
7300	ИЗПЛАТЕНИ СРЕДСТВА ЗА ПРЕВОЗ НА УЧИТЕЛИ	430,00	430,00	0,00	0,00	2 081,00	2 081,00	0,00	0,00
Всичко за функцията:		328,00	320,00	8,00	0,00	430,00	430,00	8,00	0,00
IV. Функция Здравеопазване									



211


ОБЩИНА ПЛОВДИВ
БЮДЖЕТ 2022 ГОДИНА
НАТУРАЛНИ ПОКАЗАТЕЛИ ПО ФУНКЦИИ И ДЕЙНОСТИ
РАЙОН ЦЕНТРАЛЕН

Код на параграф	Име на параграф	Общ годишен план на 01.01.2022г.	в това число			Общ годишен план на 31.12.2022г.	в това число		
			делегирани от държавата дейности	местни дейности	дофинансирани на ДДД		делегирани от държавата дейности	местни дейности	дофинансирани на ДДД
431 Детски ясли, детски кухни и яслени групи в детска градина									
0100	ЩАТНА ЧИСЛЕНОСТ:	133,50	133,50	0,00	0,00	133,50	133,50	0,00	0,00
	В Т.Ч. ПО ТРУДОВИ ПРАВООТНОШЕНИЯ								
0111		133,50	133,50			133,50	133,50		
3500	ДЕЦА В ДЕТСКИ ЯСЛИ - БР.	342,00	342,00			347,00	347,00		
3600	ДЕЦА В ДЕТСКИ КУХНИ - БР.	586,00	586,00			586,00	586,00		
Всичко за дейността:		133,50	133,50	0,00	0,00	133,50	133,50	0,00	0,00
437 Здравен кабинет в детски градини и училища									
0100	ЩАТНА ЧИСЛЕНОСТ:	48,00	48,00	0,00	0,00	48,00	48,00	0,00	0,00
	В Т.Ч. ПО ТРУДОВИ ПРАВООТНОШЕНИЯ								
0111		48,00	48,00			48,00	48,00		
Всичко за дейността:		48,00	48,00	0,00	0,00	48,00	48,00	0,00	0,00
РЕКАПИТУЛАЦИЯ ЗА ФУНКЦИЯ IV. Функция Здравеопазване									
0100	ЩАТНА ЧИСЛЕНОСТ:	181,50	181,50	0,00	0,00	181,50	181,50	0,00	0,00
	В Т.Ч. ПО ТРУДОВИ ПРАВООТНОШЕНИЯ								
0111		181,50	181,50	0,00	0,00	181,50	181,50	0,00	0,00
0141	в т.ч. здравни медиатори	0,00	0,00	0,00	0,00	0,00	0,00	0,00	0,00
0142	численост в общинския съвет по наркотичните вещества	0,00	0,00	0,00	0,00	0,00	0,00	0,00	0,00
3500	ДЕЦА В ДЕТСКИ ЯСЛИ - БР.	342,00	342,00	0,00	0,00	347,00	347,00	0,00	0,00
3600	ДЕЦА В ДЕТСКИ КУХНИ - БР.	586,00	586,00	0,00	0,00	586,00	586,00	0,00	0,00
Всичко за функцията:		181,50	181,50	0,00	0,00	181,50	181,50	0,00	0,00
VI. Жилищно строителство, благоустройство, комунално стопанство и опазване на околната среда									
Група А) Жилищно строителство, благоустройство, комунално стопанство									
623 Чистота									
0100	ЩАТНА ЧИСЛЕНОСТ:	2,00	0,00	2,00	0,00	2,00	0,00	2,00	0,00
	В Т.Ч. ПО ТРУДОВИ ПРАВООТНОШЕНИЯ								
0111		2,00		2,00		2,00		2,00	
Всичко за дейността:		2,00	0,00	2,00	0,00	2,00	0,00	2,00	0,00
РЕКАПИТУЛАЦИЯ ЗА ГРУПА Група Б) Опазване на околната среда									
0100	ЩАТНА ЧИСЛЕНОСТ:	2,00	0,00	2,00	0,00	2,00	0,00	2,00	0,00
	В Т.Ч. ПО ТРУДОВИ ПРАВООТНОШЕНИЯ								
0111		2,00	0,00	2,00	0,00	2,00	0,00	2,00	0,00

202

ОБЩИНА ПЛОВДИВ
БЮДЖЕТ 2022 ГОДИНА
НАТУРАЛНИ ПОКАЗАТЕЛИ ПО ФУНКЦИИ И ДЕЙНОСТИ
РАЙОН ЦЕНТРАЛЕН

Код на параграф	Име на параграф	Общ годишен план на 01.01.2022г.	в това число			Общ годишен план на 31.12.2022г.	в това число		
			делегиран от държавата дейности	местни дейности	дофинансират на ДДД		делегиран от държавата дейности	местни дейности	дофинансират на ДДД
Всичко за групата:		2,00	0,00	2,00	0,00	2,00	0,00	2,00	0,00
РЕКАПИТУЛАЦИЯ ЗА ФУНКЦИЯ VI. Жилищно строителство, благоустройство, комунално стопанство и опазване на околната среда									
0100	ЩАТНА ЧИСЛЕНОСТ:	2,00	0,00	2,00	0,00	2,00	0,00	2,00	0,00
	В Т.Ч. ПО ТРУДОВИ ПРАВООТНОШЕНИЯ	2,00	0,00	2,00	0,00	2,00	0,00	2,00	0,00
	Всичко за функцията:	2,00	0,00	2,00	0,00	2,00	0,00	2,00	0,00




213

ОБЩИНА ПЛОВДИВ
БЮДЖЕТ 2022 ГОДИНА
РАЗХОДИ
СОЦИАЛНА УСЛУГА "АСИСТЕНТСКА ПОДКРЕПА"

№	НАИМЕНОВАНИЕ НА ФУНКЦИИ, ДЕЙНОСТИ И ПАРАГРАФИ СОЦИАЛНА УСЛУГА "АСИСТЕНТСКА ПОДКРЕПА"	Бюджет 2021 г. с преходен остатък от 2020 г.				Бюджет 2022 г. без преходен остатък				Разпределение на средствата от преходния остатък от 2021 г.				Бюджет 2022 г. с преходен остатък от 2021 г.			
		делегиран от държавата дейности	местни дейности	дофинансирани на ДДД	Общо	делегиран от държавата дейности	местни дейности	дофинансирани на ДДД	Общо	делегиран от държавата дейности	местни дейности	дофинансирани на ДДД	Общо	делегиран от държавата дейности	местни дейности	дофинансирани на ДДД	Общо
		3	4	5	6	7	8	9	10	11	12	13	14	15	16	17	18
	РЕКАПИТУЛАЦИЯ	3 291 610	0	0	3 291 610	3 945 803	0	0	3 945 803	2 055 617	0	0	2 055 617	6 001 420	0	0	6 001 420
01 00	Заплати и възнаграждения за персонала, нает по трудови и служебни правоотношения	148 800	0	0	148 800	228 405	0	0	228 405	0	0	0	228 405	0	0	0	228 405
01 01	заплати и възнаграждения на персонала нает по трудови правоотношения	148 800	0	0	148 800	228 405	0	0	228 405	0	0	0	228 405	0	0	0	228 405
02 00	Други възнаграждения и плащания за персонала	2 564 060	0	0	2 564 060	3 045 200	0	0	3 045 200	0	0	0	228 405	0	0	0	228 405
02 01	за нещатен персонал нает по трудови правоотношения	2 496 000	0	0	2 496 000	2 995 200	0	0	2 995 200	0	0	0	3 045 200	0	0	0	3 045 200
02 02	за персонала по извънтрудови правоотношения	10 000	0	0	10 000	10 000	0	0	10 000	0	0	0	2 995 200	0	0	0	2 995 200
02 05	изплатени суми от СБКЮ, за облекло и други на персонала, с характер на възнаграждение	8 060	0	0	8 060	20 000	0	0	20 000	0	0	0	10 000	0	0	0	10 000
02 08	обезщетения за персонала, с характер на възнаграждение	50 000	0	0	50 000	20 000	0	0	20 000	0	0	0	20 000	0	0	0	20 000
05 00	Задължителни осигурителни вноски от работодатели	552 750	0	0	552 750	616 000	0	0	616 000	0	0	0	20 000	0	0	0	20 000
05 51	осигурителни вноски от работодатели за Държавното обществено осигуряване (ДОО)	425 120	0	0	425 120	458 000	0	0	458 000	0	0	0	616 000	0	0	0	616 000
05 50	здравноосигурителни вноски от работодатели	127 630	0	0	127 630	158 000	0	0	158 000	0	0	0	458 000	0	0	0	458 000
10 00	Издръжка	26 000	0	0	26 000	56 198	0	0	56 198	32 617	0	0	158 000	0	0	0	158 000
10 15	материали	6 000	0	0	6 000	10 000	0	0	10 000	10 000	0	0	32 617	88 815	0	0	88 815
10 16	вода, горива и енергия	10 000	0	0	10 000	26 198	0	0	26 198	13 038	0	0	10 000	20 000	0	0	20 000
10 20	разходи за външни услуги	10 000	0	0	10 000	20 000	0	0	20 000	9 579	0	0	13 038	39 236	0	0	39 236
	ВСИЧКО РАЗХОДИ	3 291 610	0	0	3 291 610	3 945 803	0	0	3 945 803	32 617	0	0	9 579	29 579	0	0	29 579
52 00	Придобиване на дълготрайни материални активи	0	0	0	0	0	0	0	0	2 023 000	0	0	2 023 000	2 023 000	0	0	2 023 000
52 01	придобиване на компютри и хардуер	0	0	0	0	0	0	0	0	19 000	0	0	19 000	19 000	0	0	19 000
52 02	придобиване на сгради	0	0	0	0	0	0	0	0	1 950 000	0	0	1 950 000	1 950 000	0	0	1 950 000
52 03	придобиване на друго оборудване, машини и съоръжения	0	0	0	0	0	0	0	0	0	0	0	0	0	0	0	0
52 04	придобиване на транспортни средства	0	0	0	0	0	0	0	0	22 000	0	0	22 000	22 000	0	0	22 000
	ВСИЧКО КАПИТАЛОВИ РАЗХОДИ	0	0	0	0	0	0	0	0	32 000	0	0	32 000	32 000	0	0	32 000
	ВСИЧКО РАЗХОДИ ПО БЮДЖЕТА	3 291 610	0	0	3 291 610	3 945 803	0	0	3 945 803	2 023 000	0	0	2 023 000	2 023 000	0	0	2 023 000
	V. СОЦИАЛНО ОСИГУРЯВАНЕ ПОДПОМАГАНЕ И ГРИЖИ РЕКАПИТУЛАЦИЯ	3 291 610	0	0	3 291 610	3 945 803	0	0	3 945 803	2 055 617	0	0	2 055 617	6 001 420	0	0	6 001 420
01 00	Заплати и възнаграждения за персонала, нает по трудови и служебни правоотношения	148 800	0	0	148 800	228 405	0	0	228 405	0	0	0	228 405	0	0	0	228 405
01 01	заплати и възнаграждения на персонала нает по трудови правоотношения	148 800	0	0	148 800	228 405	0	0	228 405	0	0	0	228 405	0	0	0	228 405
02 00	Други възнаграждения и плащания за персонала	2 564 060	0	0	2 564 060	3 045 200	0	0	3 045 200	0	0	0	228 405	0	0	0	228 405
02 01	за нещатен персонал нает по трудови правоотношения	2 496 000	0	0	2 496 000	2 995 200	0	0	2 995 200	0	0	0	3 045 200	0	0	0	3 045 200
02 02	за персонала по извънтрудови правоотношения	10 000	0	0	10 000	10 000	0	0	10 000	0	0	0	2 995 200	0	0	0	2 995 200


214

§§	НАИМЕНОВАНИЕ НА ФУНКЦИИ, ДЕЙНОСТИ И ПАРАГРАФИ СОЦИАЛНА УСЛУГА "АСИСТЕНТСКА ПОДКРЕПА"	Бюджет 2021 г. с преходен остатък от 2020 г.				Бюджет 2022 г. без преходен остатък				Разпределение на средствата от преходния остатък от 2021 г.				Бюджет 2022 г. с преходен остатък от 2021 г.			
		делегирани от държавата дейности	местни дейности	дофинансирани на ДДД	Общо	делегирани от държавата дейности	местни дейности	дофинансирани на ДДД	Общо	делегирани от държавата дейности	местни дейности	дофинансирани на ДДД	Общо	делегирани от държавата дейности	местни дейности	дофинансирани на ДДД	Общо
1	2	3	4	5	6	7	8	9	10	11	12	13	14	15	16	17	18
02 05	изплатени суми от СБКО, за облекло и други на персонала, с характер на възнаграждение	8 060	0	0	8 060	20 000	0	0	20 000	0	0	0	0	20 000	0	0	20 000
02 08	обезщетения за персонала, с характер на възнаграждение	50 000	0	0	50 000	20 000	0	0	20 000	0	0	0	0	20 000	0	0	20 000
05 00	Задължителни осигурителни вноски от работодатели	552 750	0	0	552 750	616 000	0	0	616 000	0	0	0	0	616 000	0	0	616 000
05 51	осигурителни вноски от работодатели за Държавното обществено осигуряване (ДОО)	425 120	0	0	425 120	458 000	0	0	458 000	0	0	0	0	458 000	0	0	458 000
05 60	здравноосигурителни вноски от работодатели	127 630	0	0	127 630	158 000	0	0	158 000	0	0	0	0	158 000	0	0	158 000
10 00	Издръжка	26 000	0	0	26 000	56 198	0	0	56 198	32 617	0	0	32 617	88 815	0	0	88 815
10 15	материали	6 000	0	0	6 000	10 000	0	0	10 000	10 000	0	0	10 000	20 000	0	0	20 000
10 16	вода, горива и енергия	10 000	0	0	10 000	26 198	0	0	26 198	13 038	0	0	13 038	39 236	0	0	39 236
10 20	разходи за външни услуги	10 000	0	0	10 000	20 000	0	0	20 000	9 579	0	0	9 579	29 579	0	0	29 579
	ВСИЧКО РАЗХОДИ	3 291 610	0	0	3 291 610	3 945 803	0	0	3 945 803	32 617	0	0	32 617	3 978 420	0	0	3 978 420
52 00	Придобиване на дълготрайни материални активи	0	0	0	0	0	0	0	0	2 023 000	0	0	2 023 000	2 023 000	0	0	2 023 000
52 01	придобиване на компютри и хардуер	0	0	0	0	0	0	0	0	19 000	0	0	19 000	19 000	0	0	19 000
52 02	придобиване на сгради	0	0	0	0	0	0	0	0	1 950 000	0	0	1 950 000	1 950 000	0	0	1 950 000
52 03	придобиване на друго оборудване, машини и съоръжения	0	0	0	0	0	0	0	0	22 000	0	0	22 000	22 000	0	0	22 000
52 04	придобиване на транспортни средства	0	0	0	0	0	0	0	0	32 000	0	0	32 000	32 000	0	0	32 000
	ВСИЧКО КАПИТАЛОВИ РАЗХОДИ	0	0	0	0	0	0	0	0	2 023 000	0	0	2 023 000	2 023 000	0	0	2 023 000
	ВСИЧКО РАЗХОДИ ПО БЮДЖЕТА	3 291 610	0	0	3 291 610	3 945 803	0	0	3 945 803	2 055 617	0	0	2 055 617	6 001 420	0	0	6 001 420
	<i>Д-ст 561 - Асистентска подкрепа</i>	3 291 610	0	0	3 291 610	3 945 803	0	0	3 945 803	1 953 038	0	0	1 953 038	5 898 841	0	0	5 898 841
01 00	Заплати и възнаграждения за персонала, нает по трудови и служебни правоотношения	148 800	0	0	148 800	228 405	0	0	228 405	0	0	0	0	228 405	0	0	228 405
01 01	заплати и възнаграждения на персонала нает по трудови правоотношения	148 800	0	0	148 800	228 405	0	0	228 405	0	0	0	0	228 405	0	0	228 405
02 00	Други възнаграждения и плащания за персонала	2 564 060	0	0	2 564 060	3 045 200	0	0	3 045 200	0	0	0	0	3 045 200	0	0	3 045 200
02 01	за нещатен персонал нает по трудови правоотношения	2 496 000	0	0	2 496 000	2 995 200	0	0	2 995 200	0	0	0	0	2 995 200	0	0	2 995 200
02 02	за персонала по извънтрудови правоотношения	10 000	0	0	10 000	10 000	0	0	10 000	0	0	0	0	10 000	0	0	10 000
02 05	изплатени суми от СБКО, за облекло и други на персонала, с характер на възнаграждение	8 060	0	0	8 060	20 000	0	0	20 000	0	0	0	0	20 000	0	0	20 000
02 08	обезщетения за персонала, с характер на възнаграждение	50 000	0	0	50 000	20 000	0	0	20 000	0	0	0	0	20 000	0	0	20 000
05 00	Задължителни осигурителни вноски от работодатели	552 750	0	0	552 750	616 000	0	0	616 000	0	0	0	0	616 000	0	0	616 000
05 51	осигурителни вноски от работодатели за Държавното обществено осигуряване (ДОО)	425 120	0	0	425 120	458 000	0	0	458 000	0	0	0	0	458 000	0	0	458 000
05 60	здравноосигурителни вноски от работодатели	127 630	0	0	127 630	158 000	0	0	158 000	0	0	0	0	158 000	0	0	158 000
10 00	Издръжка	26 000	0	0	26 000	56 198	0	0	56 198	3 038	0	0	3 038	59 236	0	0	59 236
10 15	материали	6 000	0	0	6 000	10 000	0	0	10 000	10 000	0	0	10 000	20 000	0	0	20 000
10 16	вода, горива и енергия	10 000	0	0	10 000	26 198	0	0	26 198	13 038	0	0	13 038	39 236	0	0	39 236
10 20	разходи за външни услуги	10 000	0	0	10 000	20 000	0	0	20 000	9 579	0	0	9 579	29 579	0	0	29 579
	ВСИЧКО РАЗХОДИ	3 291 610	0	0	3 291 610	3 945 803	0	0	3 945 803	3 038	0	0	3 038	3 948 841	0	0	3 948 841
52 00	Придобиване на дълготрайни материални активи	0	0	0	0	0	0	0	0	1 950 000	0	0	1 950 000	1 950 000	0	0	1 950 000
52 02	придобиване на сгради	0	0	0	0	0	0	0	0	1 950 000	0	0	1 950 000	1 950 000	0	0	1 950 000
	ВСИЧКО КАПИТАЛОВИ РАЗХОДИ	0	0	0	0	0	0	0	0	1 950 000	0	0	1 950 000	1 950 000	0	0	1 950 000




215

§§	НАИМЕНОВАНИЕ НА ФУНКЦИИ, ДЕЙНОСТИ И ПАРАГРАФИ СОЦИАЛНА УСЛУГА "АСИСТЕНТСКА ПОДКРЕПА"	Бюджет 2021 г. с преходен остатък от 2020 г.				Бюджет 2022 г. без преходен остатък				Разпределение на средствата от преходния остатък от 2021 г.				Бюджет 2022 г. с преходен остатък от 2021 г.			
		делегиран от държавата дейности	местни дейности	дофинанси ране на ДДД	Общо	делегиран от държавата дейности	местни дейности	дофинанси ране на ДДД	Общо	делегиран от държавата дейности	местни дейности	дофинанси ране на ДДД	Общо	делегиран от държавата дейности	местни дейности	дофинанси ране на ДДД	Общо
		3	4	5	6	7	8	9	10	11	12	13	14	15	16	17	18
1	2	3	4	5	6	7	8	9	10	11	12	13	14	15	16	17	18
	ВСИЧКО РАЗХОДИ ПО БЮДЖЕТА	3 291 610	0	0	3 291 610	3 945 803	0	0	3 945 803	1 953 038	0	0	1 953 038	5 898 841	0	0	5 898 841
	<i>Д-ст 562 - Асистенти за лична помощ</i>	0	0	0	0	0	0	0	0	102 579	0	0	102 579	102 579	0	0	102 579
10 00	Издръжка	0	0	0	0	0	0	0	0	29 579	0	0	29 579	29 579	0	0	29 579
10 15	материали									10 000			10 000	10 000			10 000
10 16	вода, горива и енергия									10 000			10 000	10 000			10 000
10 20	разходи за външни услуги									9 579			9 579	9 579			9 579
	ВСИЧКО РАЗХОДИ	0	0	0	0	0	0	0	0	29 579	0	0	29 579	29 579	0	0	29 579
	Придобиване на дълготрайни материални активи	0	0	0	0	0	0	0	0	73 000	0	0	73 000	73 000	0	0	73 000
52 01	придобиване на компютри и хардуер									19 000			19 000	19 000			19 000
52 03	придобиване на друго оборудване, машини и съоръжения									0			0	0			0
52 04	придобиване на транспортни средства									22 000			22 000	22 000			22 000
	ВСИЧКО КАПИТАЛОВИ РАЗХОДИ	0	0	0	0	0	0	0	0	32 000	0	0	32 000	32 000	0	0	32 000
	ВСИЧКО РАЗХОДИ ПО БЮДЖЕТА	0	0	0	0	0	0	0	0	73 000	0	0	73 000	73 000	0	0	73 000
	ВСИЧКО РАЗХОДИ ПО БЮДЖЕТА	0	0	0	0	0	0	0	0	102 579	0	0	102 579	102 579	0	0	102 579



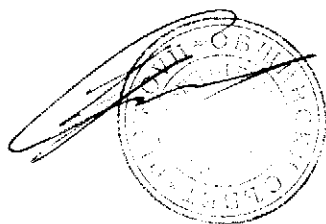
ОБЩИНА ПЛОВДИВ
БЮДЖЕТ 2022 ГОДИНА
НАТУРАЛНИ ПОКАЗАТЕЛИ ПО ФУНКЦИИ И ДЕЙНОСТИ
СОЦИАЛНА УСЛУГА "АСИСТЕНТСКА ПОДКРЕПА"

Код на параграф	Име на параграф	Общ годишен план на 01.01.2022г.	В това число			Общ годишен план на 31.12.2022г.	В това число		
			делегиран от държавата дейности	местни дейности	дофинансирани на ДДД		делегиран от държавата дейности	местни дейности	дофинансирани на ДДД
НАТУРАЛНИ ПОКАЗАТЕЛИ - РЕКАПИТУЛАЦИЯ									
0100	ЩАТНА ЧИСЛЕНОСТ:	15,00	15,00	0,00	0,00	15,00	15,00	0,00	0,00
0111	В Т.Ч. ПО ТРУДОВИ ПРАВООТНОШЕНИЯ	15,00	15,00	0,00	0,00	15,00	15,00	0,00	0,00
3700	("АСИСТЕНТСКА ПОДКРЕПА") ФАКТИЧЕСКИ ПОТРЕБИТЕЛИ - БРОЙ	826,00	826,00	0,00	0,00	826,00	826,00	0,00	0,00
3800	("АСИСТЕНТСКА ПОДКРЕПА") АСИСТЕНТИ - БРОЙ	320,00	320,00	0,00	0,00	320,00	320,00	0,00	0,00
V. Функция Социално осигуряване, подпомагане и грижи									
Група В) Програми, дейности и служби по социалното осигуряване, подпомагане и заетостта									
561 Асистентска подкрепа									
0100	ЩАТНА ЧИСЛЕНОСТ:	15,00	15,00	0,00	0,00	15,00	15,00	0,00	0,00
0111	В Т.Ч. ПО ТРУДОВИ ПРАВООТНОШЕНИЯ	15,00	15,00			15,00	15,00		
3700	("АСИСТЕНТСКА ПОДКРЕПА") ФАКТИЧЕСКИ ПОТРЕБИТЕЛИ - БРОЙ	826,00	826,00			826,00	826,00		
3800	("АСИСТЕНТСКА ПОДКРЕПА") АСИСТЕНТИ - БРОЙ	320,00	320,00			320,00	320,00		
Всичко за дейността:		15,00	15,00	0,00	0,00	15,00	15,00	0,00	0,00
РЕКАПИТУЛАЦИЯ ЗА ГРУПА Група В) Програми, дейности и служби по социалното осигуряване, подпомагане и заетостта									
0100	ЩАТНА ЧИСЛЕНОСТ:	15,00	15,00	0,00	0,00	15,00	15,00	0,00	0,00
0111	В Т.Ч. ПО ТРУДОВИ ПРАВООТНОШЕНИЯ	15,00	15,00	0,00	0,00	15,00	15,00	0,00	0,00
3700	("АСИСТЕНТСКА ПОДКРЕПА") ФАКТИЧЕСКИ ПОТРЕБИТЕЛИ - БРОЙ	826,00	826,00	0,00	0,00	826,00	826,00	0,00	0,00
3800	("АСИСТЕНТСКА ПОДКРЕПА") АСИСТЕНТИ - БРОЙ	320,00	320,00	0,00	0,00	320,00	320,00	0,00	0,00
РЕКАПИТУЛАЦИЯ ЗА ФУНКЦИЯ V. Функция Социално осигуряване, подпомагане и грижи									



ОБЩИНА ПЛОВДИВ
БЮДЖЕТ 2022 ГОДИНА
НАТУРАЛНИ ПОКАЗАТЕЛИ ПО ФУНКЦИИ И ДЕЙНОСТИ
СОЦИАЛНА УСЛУГА "АСИСТЕНТСКА ПОДКРЕПА"

Код на параграф	Име на параграф	Общ годишен план на 01.01.2022г.	в това число			Общ годишен план на 31.12.2022г.	в това число		
			делегирани от държавата дейности	местни дейности	дофинансирани на ДДД		делегирани от държавата дейности	местни дейности	дофинансирани на ДДД
0100	ЩАТНА ЧИСЛЕНОСТ:	15,00	15,00	0,00	0,00	15,00	15,00	0,00	0,00
0111	В Т.Ч. ПО ТРУДОВИ ПРАВООТНОШЕНИЯ	15,00	15,00	0,00	0,00	15,00	15,00	0,00	0,00
3700	("АСИСТЕНТСКА ПОДКРЕПА") ФАКТИЧЕСКИ ПОТРЕБИТЕЛИ - БРОЙ	826,00	826,00	0,00	0,00	826,00	826,00	0,00	0,00
3800	("АСИСТЕНТСКА ПОДКРЕПА") АСИСТЕНТИ - БРОЙ	320,00	320,00	0,00	0,00	320,00	320,00	0,00	0,00
Всичко за функцията:		0,00	0,00	0,00	0,00	0,00	0,00	0,00	0,00



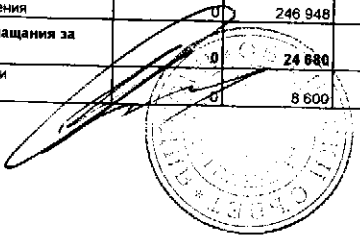
218

ОБЩИНА ПЛОВДИВ

БЮДЖЕТ 2022 ГОДИНА
РАЗХОДИ

ОТДЕЛ "ОБРАЗОВАНИЕ"

§§	НАИМЕНОВАНИЕ НА ФУНКЦИИ, ДЕЙНОСТИ И ПАРАГРАФИ ОТДЕЛ "ОБРАЗОВАНИЕ"	Бюджет 2021 г. с преходен остатък от 2020 г.				Бюджет 2022 г. без преходен остатък				Разпределение на средствата от преходния остатък от 2021 г.				Бюджет 2022 г. с преходен остатък от 2021 г.			
		делегирани от държавата дейности	местни дейности	дофинансира не на ДДД	Общо	делегирани от държавата дейности	местни дейности	дофинансира не на ДДД	Общо	делегирани от държавата дейности	местни дейности	дофинансира не на ДДД	Общо	делегирани от държавата дейности	местни дейности	дофинансира не на ДДД	Общо
		3	4	5	6	7	8	9	10	11	12	13	14	15	16	17	18
	РЕКАПИТУЛАЦИЯ	0	860 000	0	860 000	0	636 400	0	636 400	0	0	0	0	0	0	0	0
01 00	Заплати и възнаграждения за персонала, нает по трудови и служебни правоотношения	0	246 948	0	246 948	0	272 775	0	272 775	0	0	0	0	0	0	0	0
01 01	заплати и възнаграждения на персонала нает по трудови правоотношения	0	246 948	0	246 948	0	272 775	0	272 775	0	0	0	0	0	0	0	0
02 00	Други възнаграждения и плащания за персонала	0	24 680	0	24 680	0	21 500	0	21 500	0	0	0	0	0	0	0	0
02 02	за персонала по извънтрудови правоотношения	0	8 600	0	8 600	0	4 000	0	4 000	0	0	0	0	0	0	0	0
02 05	изплатени суми от СБКО, за облекло и други на персонала, с характер на възнаграждение	0	14 080	0	14 080	0	15 500	0	15 500	0	0	0	0	0	0	0	0
02 08	обезщетения за персонала, с характер на възнаграждение	0	2 000	0	2 000	0	2 000	0	2 000	0	0	0	0	0	0	0	0
05 00	Задължителни осигурителни вноски от работодатели	0	48 372	0	48 372	0	56 925	0	56 925	0	0	0	0	0	0	0	0
05 51	осигурителни вноски от работодатели за Държавното обществено осигуряване (ДОО)	0	30 172	0	30 172	0	34 945	0	34 945	0	0	0	0	0	0	0	0
05 60	здравноосигурителни вноски от работодатели	0	12 040	0	12 040	0	14 030	0	14 030	0	0	0	0	0	0	0	0
05 80	вноски за допълнително задължително осигуряване от работодатели	0	6 160	0	6 160	0	7 950	0	7 950	0	0	0	0	0	0	0	0
10 00	Издръжка	0	540 000	0	540 000	0	285 000	0	285 000	0	0	0	0	0	0	0	0
10 14	учебни и научно-изследователски разходи и книги за библиотеките	0	800	0	800	0	800	0	800	0	0	0	0	0	0	0	0
10 15	материали	0	13 200	0	13 200	0	13 200	0	13 200	0	0	0	0	0	0	0	0
10 16	вода, горива и енергия	0	10 000	0	10 000	0	15 000	0	15 000	0	0	0	0	0	0	0	0
10 20	разходи за външни услуги	0	443 800	0	443 800	0	143 800	0	143 800	0	0	0	0	0	0	0	0
10 30	текущ ремонт	0	5 000	0	5 000	0	10 000	0	10 000	0	0	0	0	0	0	0	0
10 51	командировки в страната	0	3 000	0	3 000	0	3 000	0	3 000	0	0	0	0	0	0	0	0
10 52	краткосрочни командировки в чужбина	0	2 000	0	2 000	0	2 000	0	2 000	0	0	0	0	0	0	0	0
10 98	други разходи, неklasифицирани в другите параграфи и подпараграфи	0	62 200	0	62 200	0	97 200	0	97 200	0	0	0	0	0	0	0	0
19 00	Платени данъци, такси и административни санкции	0	0	0	0	0	200	0	200	0	0	0	0	0	0	0	0
19 01	платени държавни данъци, такси, наказателни лихви и административни санкции	0	0	0	0	0	200	0	200	0	0	0	0	0	0	0	0
	ВСИЧКО РАЗХОДИ	0	860 000	0	860 000	0	636 400	0	636 400	0	0	0	0	0	0	0	0
	ВСИЧКО РАЗХОДИ ПО БЮДЖЕТА	0	860 000	0	860 000	0	636 400	0	636 400	0	0	0	0	0	0	0	0
	III. ОБРАЗОВАНИЕ	0	560 000	0	560 000	0	636 400	0	636 400	0	0	0	0	0	0	0	0
	РЕКАПИТУЛАЦИЯ	0	560 000	0	560 000	0	636 400	0	636 400	0	0	0	0	0	0	0	0
01 00	Заплати и възнаграждения за персонала, нает по трудови и служебни правоотношения	0	246 948	0	246 948	0	272 775	0	272 775	0	0	0	0	0	0	0	0
01 01	заплати и възнаграждения на персонала нает по трудови правоотношения	0	246 948	0	246 948	0	272 775	0	272 775	0	0	0	0	0	0	0	0
02 00	Други възнаграждения и плащания за персонала	0	24 680	0	24 680	0	21 500	0	21 500	0	0	0	0	0	0	0	0
02 02	за персонала по извънтрудови правоотношения	0	8 600	0	8 600	0	4 000	0	4 000	0	0	0	0	0	0	0	0

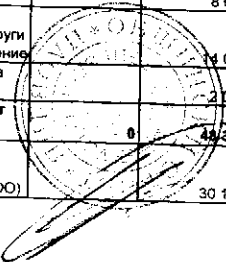


ОБЩИНА ПЛОВДИВ

БЮДЖЕТ 2022 ГОДИНА
РАЗХОДИ

ОТДЕЛ "ОБРАЗОВАНИЕ"

№	НАИМЕНОВАНИЕ НА ФУНКЦИИ, ДЕЙНОСТИ И ПАРАГРАФИ ОТДЕЛ "ОБРАЗОВАНИЕ"	Бюджет 2021 г. с преходен остатък от 2020 г.				Бюджет 2022 г. без преходен остатък				Разпределение на средствата от преходния остатък от 2021 г.				Бюджет 2022 г. с преходен остатък от 2021 г.			
		делегирани от държавата дейности	местни дейности	дофинансира не на ДДД	Общо	делегирани от държавата дейности	местни дейности	дофинансира не на ДДД	Общо	делегирани от държавата дейности	местни дейности	дофинансира не на ДДД	Общо	делегирани от държавата дейности	местни дейности	дофинансира не на ДДД	Общо
1	2	3	4	5	6	7	8	9	10	11	12	13	14	15	16	17	18
02 05	изплатени суми от СБКО, за облекло и други на персонала, с характер на възнаграждение	0	14 080	0	14 080	0	15 500	0	15 500	0	0	0	0	0	0	0	0
02 08	обещания за персонала, с характер на възнаграждение	0	2 000	0	2 000	0	2 000	0	2 000	0	0	0	0	0	15 500	0	15 500
05 00	Задължителни осигурителни вноски от работодатели	0	48 372	0	48 372	0	56 925	0	56 925	0	0	0	0	0	2 000	0	2 000
05 51	осигурителни вноски от работодатели за Държавното обществено осигуряване (ДОО)	0	30 172	0	30 172	0	34 945	0	34 945	0	0	0	0	0	56 925	0	56 925
05 60	здравноосигурителни вноски от работодатели	0	12 040	0	12 040	0	14 030	0	14 030	0	0	0	0	0	34 945	0	34 945
05 80	вноски за допълнително задължително осигуряване от работодатели	0	6 160	0	6 160	0	7 950	0	7 950	0	0	0	0	0	14 030	0	14 030
10 00	Издръжка	0	240 000	0	240 000	0	285 000	0	285 000	0	0	0	0	0	7 950	0	7 950
10 14	учебни и научно-изследователски разходи и книги за библиотеките	0	800	0	800	0	800	0	800	0	0	0	0	0	285 000	0	285 000
10 15	материали	0	13 200	0	13 200	0	13 200	0	13 200	0	0	0	0	0	800	0	800
10 16	вода, горива и енергия	0	10 000	0	10 000	0	15 000	0	15 000	0	0	0	0	0	13 200	0	13 200
10 20	разходи за външни услуги	0	143 800	0	143 800	0	143 800	0	143 800	0	0	0	0	0	15 000	0	15 000
10 30	текущ ремонт	0	5 000	0	5 000	0	10 000	0	10 000	0	0	0	0	0	143 800	0	143 800
10 51	командировки в страната	0	3 000	0	3 000	0	3 000	0	3 000	0	0	0	0	0	10 000	0	10 000
10 52	краткосрочни командировки в чужбина	0	2 000	0	2 000	0	2 000	0	2 000	0	0	0	0	0	3 000	0	3 000
10 98	други разходи, неklasифицирани в другите параграфи и подпараграфи	0	62 200	0	62 200	0	97 200	0	97 200	0	0	0	0	0	2 000	0	2 000
19 00	Платени данъци, такси и административни санкции	0	0	0	0	0	200	0	200	0	0	0	0	0	97 200	0	97 200
19 01	платени държавни данъци, такси, наказателни лихви и административни санкции	0	0	0	0	0	200	0	200	0	0	0	0	0	200	0	200
	ВСИЧКО РАЗХОДИ	0	560 000	0	560 000	0	636 400	0	636 400	0	0	0	0	0	200	0	200
	ВСИЧКО РАЗХОДИ ПО БЮДЖЕТА	0	560 000	0	560 000	0	636 400	0	636 400	0	0	0	0	0	636 400	0	636 400
	<i>Д-ст 389 - Други дейности по образованието</i>	0	560 000	0	560 000	0	636 400	0	636 400	0	0	0	0	0	636 400	0	636 400
01 00	Залплати и възнаграждения за персонала, нает по трудови и служебни правоотношения	0	246 948	0	246 948	0	272 775	0	272 775	0	0	0	0	0	636 400	0	636 400
01 01	залплати и възнаграждения на персонала нает по трудови правоотношения	0	246 948	0	246 948	0	272 775	0	272 775	0	0	0	0	0	272 775	0	272 775
02 00	Други възнаграждения и плащания за персонала	0	24 680	0	24 680	0	21 500	0	21 500	0	0	0	0	0	272 775	0	272 775
02 02	за персонала по извънтрудови правоотношения	0	8 600	0	8 600	0	4 000	0	4 000	0	0	0	0	0	21 500	0	21 500
02 05	изплатени суми от СБКО, за облекло и други на персонала, с характер на възнаграждение	0	14 080	0	14 080	0	15 500	0	15 500	0	0	0	0	0	4 000	0	4 000
02 08	обещания за персонала, с характер на възнаграждение	0	2 000	0	2 000	0	2 000	0	2 000	0	0	0	0	0	15 500	0	15 500
05 00	Задължителни осигурителни вноски от работодатели	0	48 372	0	48 372	0	56 925	0	56 925	0	0	0	0	0	2 000	0	2 000
05 51	осигурителни вноски от работодатели за Държавното обществено осигуряване (ДОО)	0	30 172	0	30 172	0	34 945	0	34 945	0	0	0	0	0	56 925	0	56 925



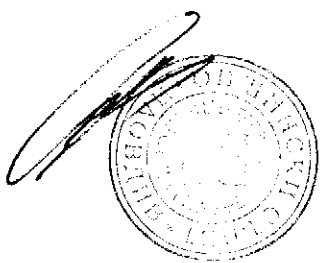
220

ОБЩИНА ПЛОВДИВ

БЮДЖЕТ 2022 ГОДИНА
РАЗХОДИ

ОТДЕЛ "ОБРАЗОВАНИЕ"


№§	НАИМЕНОВАНИЕ НА ФУНКЦИИ, ДЕЙНОСТИ И ПАРАГРАФИ ОТДЕЛ "ОБРАЗОВАНИЕ"	Бюджет 2021 г. с преходен остатък от 2020 г.				Бюджет 2022 г. без преходен остатък				Разпределение на средствата от преходния остатък от 2021 г.				Бюджет 2022 г. с преходен остатък от 2021 г.			
		делегирани от държавата дейности	местни дейности	дофинансирани на ДДД	Общо	делегирани от държавата дейности	местни дейности	дофинансирани на ДДД	Общо	делегирани от държавата дейности	местни дейности	дофинансирани на ДДД	Общо	делегирани от държавата дейности	местни дейности	дофинансирани на ДДД	Общо
05 60	здравноосигурителни вноски от работодатели		12 040		12 040				14 030				14 030				0
05 80	вноски за допълнително задължително осигуряване от работодатели		6 160		6 160												0
10 00	Издръжка	0	240 000	0	240 000	0	285 000	0	7 950	0			7 950	0			14 030
10 14	учебни и научно-изследователски разходи и книги за библиотеките		800		800				800				800				0
10 15	материали		13 200		13 200				13 200				13 200				0
10 16	вода, горива и енергия		10 000		10 000				10 000				10 000				0
10 20	разходи за външни услуги		143 800		143 800				15 000				15 000				0
10 30	текущ ремонт		5 000		5 000				143 800				143 800				0
10 51	командировки в страната		3 000		3 000				10 000				10 000				0
10 52	краткосрочни командировки в чужбина		2 000		2 000				3 000				3 000				0
10 98	други разходи, неklasифицирани в другите параграфи и подпараграфи		62 200		62 200				2 000				2 000				0
19 00	Платени данъци, такси и административни санкции	0	0	0	0	0	200	0	200	0			200	0			97 200
19 01	платени държавни данъци, такси, наказателни лихви и административни санкции																200
	ВСИЧКО РАЗХОДИ	0	560 000	0	560 000	0	636 400	0	636 400	0			636 400	0			200
	ВСИЧКО РАЗХОДИ ПО БЮДЖЕТА	0	560 000	0	560 000	0	636 400	0	636 400	0			636 400	0			200
	III. ИКОНОМИЧЕСКИ ДЕЙНОСТИ И УСЛУГИ	0	300 000	0	300 000	0	0	0	0	0			0	0			636 400
	РЕКАПИТУЛАЦИЯ																
10 00	Издръжка	0	300 000	0	300 000	0	0	0	0	0			0	0			0
10 20	разходи за външни услуги	0	300 000	0	300 000	0	0	0	0	0			0	0			0
	ВСИЧКО РАЗХОДИ	0	300 000	0	300 000	0	0	0	0	0			0	0			0
	ВСИЧКО РАЗХОДИ ПО БЮДЖЕТА	0	300 000	0	300 000	0	0	0	0	0			0	0			0
	<i>Д-ст 898 - Други дейности по икономиката</i>	0	300 000	0	300 000	0	0	0	0	0			0	0			0
10 00	Издръжка	0	300 000	0	300 000	0	0	0	0	0			0	0			0
10 20	разходи за външни услуги	0	300 000	0	300 000	0	0	0	0	0			0	0			0
	ВСИЧКО РАЗХОДИ	0	300 000	0	300 000	0	0	0	0	0			0	0			0
	ВСИЧКО РАЗХОДИ ПО БЮДЖЕТА	0	300 000	0	300 000	0	0	0	0	0			0	0			0



221

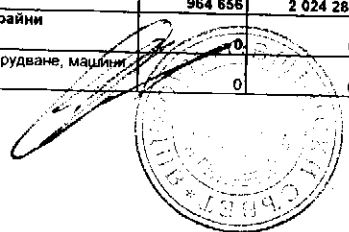
ОБЩИНА ПЛОВДИВ
БЮДЖЕТ 2022 ГОДИНА
НАТУРАЛНИ ПОКАЗАТЕЛИ ПО ФУНКЦИИ И ДЕЙНОСТИ
ОТДЕЛ "ОБРАЗОВАНИЕ"

Код на параграф	Име на параграф	Общ годишен план на 01.01.2022г.	в това число			Общ годишен план на 31.12.2022г.	в това число		
			делегиран от държавата дейности	местни дейности	дофинансиране на ДДД		делегиран от държавата дейности	местни дейности	дофинансиране на ДДД
НАТУРАЛНИ ПОКАЗАТЕЛИ - РЕКАПИТУЛАЦИЯ									
0100	ЩАТНА ЧИСЛЕНОСТ:	17,50	0,00	17,50	0,00	17,50	0,00	17,50	0,00
0111	В Т.Ч. ПО ТРУДОВИ ПРАВООТНОШЕНИЯ	17,50	0,00	17,50	0,00	17,50	0,00	17,50	0,00
III. Функция Образование									
389 Други дейности по образованието									
0100	ЩАТНА ЧИСЛЕНОСТ:	17,50	0,00	17,50	0,00	17,50	0,00	17,50	0,00
0111	В Т.Ч. ПО ТРУДОВИ ПРАВООТНОШЕНИЯ	17,50		17,50		17,50		17,50	
Всичко за дейността:		17,50	0,00	17,50	0,00	17,50	0,00	17,50	0,00
РЕКАПИТУЛАЦИЯ ЗА ФУНКЦИЯ III. Функция Образование									
0100	ЩАТНА ЧИСЛЕНОСТ:	17,50	0,00	17,50	0,00	17,50	0,00	17,50	0,00
0111	В Т.Ч. ПО ТРУДОВИ ПРАВООТНОШЕНИЯ	17,50	0,00	17,50	0,00	17,50	0,00	17,50	0,00
Всичко за функцията:		17,50	0,00	17,50	0,00	17,50	0,00	17,50	0,00



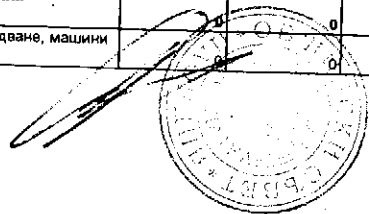
ОБЩИНА ПЛОВДИВ
БЮДЖЕТ 2022 ГОДИНА
РАЗХОДИ
ОТДЕЛ "КУЛТУРА И КУЛТУРНО НАСЛЕДСТВО"

§§	НАИМЕНОВАНИЕ НА ФУНКЦИИ, ДЕЙНОСТИ И ПАРАГРАФИ ОТДЕЛ "КУЛТУРА И КУЛТУРНО НАСЛЕДСТВО"	Бюджет 2021 г. с преходен остатък от 2020 г.				Бюджет 2022 г. без преходен остатък				Разпределение на средствата от преходния остатък от 2021 г.				Бюджет 2022 г. с преходен остатък от 2021г.			
		делегирани от държавата дейности	местни дейности	дофинанси ране на ДДД	Общо	делегирани от държавата дейности	местни дейности	дофинанси ране на ДДД	Общо	делегирани от държавата дейности	местни дейности	дофинанси ране на ДДД	Общо	делегирани от държавата дейности	местни дейности	дофинанси ране на ДДД	Общо
		3	4	5	6	7	8	9	10	11	12	13	14	15	16	17	18
	РЕКАПИТУЛАЦИЯ	964 656	4 672 879	120 000	5 757 535	1 039 374	3 635 452	120 000	4 694 826	0	901 285	0	901 285	1 039 374	4 436 737	120 000	5 696 111
01 00	Заплати и възнаграждения за персонала, нает по трудови и служебни правоотношения	0	318 780	0	318 780	0	342 700	0	342 700	0	0	0	0	0	342 700	0	342 700
01 01	заплати и възнаграждения на персонала нает по трудови правоотношения	0	318 780	0	318 780	0	342 700	0	342 700	0	0	0	0	0	342 700	0	342 700
02 00	Други възнаграждения и плащания за персонала	0	22 500	0	22 500	0	22 600	0	22 600	0	0	0	0	0	22 600	0	22 600
02 02	за персонала по извънтрудови правоотношения	0	1 800	0	1 800	0	0	0	0	0	0	0	0	0	0	0	0
02 05	изплатени суми от СБКО, за облекло и други на персонала, с характер на възнаграждение	0	18 000	0	18 000	0	19 300	0	19 300	0	0	0	0	0	19 300	0	19 300
02 08	обезщетения за персонала, с характер на възнаграждение	0	2 700	0	2 700	0	3 300	0	3 300	0	0	0	0	0	3 300	0	3 300
05 00	Задължителни осигурителни вноски от работодатели	0	67 052	0	67 052	0	74 000	0	74 000	0	0	0	0	0	74 000	0	74 000
05 51	осигурителни вноски от работодатели за Държавното обществено осигуряване (ДОО)	0	48 800	0	48 800	0	54 000	0	54 000	0	0	0	0	0	54 000	0	54 000
05 60	здравноосигурителни вноски от работодатели	0	18 252	0	18 252	0	20 000	0	20 000	0	0	0	0	0	20 000	0	20 000
10 00	Издръжка	0	2 240 059	0	2 240 059	0	2 856 680	0	2 856 680	0	88 366	0	88 366	0	2 945 046	0	2 945 046
10 12	медикаменти	0	100	0	100	0	100	0	100	0	0	0	0	0	100	0	100
10 15	материали	0	25 000	0	25 000	0	20 580	0	20 580	0	0	0	0	0	20 580	0	20 580
10 16	вода, горива и енергия	0	100 000	0	100 000	0	220 000	0	220 000	0	0	0	0	0	220 000	0	220 000
10 20	разходи за външни услуги	0	84 759	0	84 759	0	124 000	0	124 000	0	88 366	0	88 366	0	212 366	0	212 366
10 30	текущ ремонт	0	10 000	0	10 000	0	83 000	0	83 000	0	0	0	0	0	83 000	0	83 000
10 92	разходи за договорни санкции и неустойки, съдебни обезщетения и разноски	0	200	0	200	0	200	0	200	0	0	0	0	0	200	0	200
10 98	други разходи, неklasифицирани в другите параграфи и подпараграфи	0	2 020 000	0	2 020 000	0	2 408 800	0	2 408 800	0	0	0	0	0	2 408 800	0	2 408 800
19 00	Платени данъци, такси и административни санкции	0	200	0	200	0	200	0	200	0	0	0	0	0	200	0	200
19 01	платени държавни данъци, такси, наказателни лихви и административни санкции	0	200	0	200	0	200	0	200	0	0	0	0	0	200	0	200
	ВСИЧКО РАЗХОДИ	0	2 648 591	0	2 648 591	0	3 296 180	0	3 296 180	0	88 366	0	88 366	0	3 384 546	0	3 384 546
43 00	Субсидии и други текущи трансфери за нефинансови предприятия	0	24 288	0	24 288	0	0	0	0	0	0	0	0	0	0	0	0
43 01	за текуща дейност	0	24 288	0	24 288	0	0	0	0	0	0	0	0	0	0	0	0
45 00	Субсидии и други текущи трансфери за юридически лица с нестопанска цел	964 656	2 000 000	120 000	3 084 656	1 039 374	200 000	120 000	1 359 374	0	812 919	0	812 919	1 039 374	1 012 919	120 000	2 172 293
	ВСИЧКО СУБСИДИИ	964 656	2 024 288	120 000	3 108 944	1 039 374	200 000	120 000	1 359 374	0	812 919	0	812 919	1 039 374	1 012 919	120 000	2 172 293
52 00	Придобиване на дълготрайни материални активи	0	0	0	0	0	39 272	0	39 272	0	0	0	0	0	39 272	0	39 272
52 03	придобиване на друго оборудване, машини и съоръжения	0	0	0	0	0	21 612	0	21 612	0	0	0	0	0	21 612	0	21 612



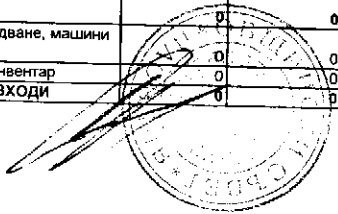
223

№№	НАИМЕНОВАНИЕ НА ФУНКЦИИ, ДЕЙНОСТИ И ПАРАГРАФИ ОТДЕЛ "КУЛТУРА И КУЛТУРНО НАСЛЕДСТВО"	Бюджет 2021 г. с преходен остатък от 2020 г.				Бюджет 2022 г. без преходен остатък				Разпределение на средствата от преходния остатък от 2021 г.				Бюджет 2022 г. с преходен остатък от 2021г.			
		делегиран от държавата дейности	местни дейности	дофинансиране на ДДД	Общо	делегиран от държавата дейности	местни дейности	дофинансиране на ДДД	Общо	делегиран от държавата дейности	местни дейности	дофинансиране на ДДД	Общо	делегиран от държавата дейности	местни дейности	дофинансиране на ДДД	Общо
		3	4	5	6	7	8	9	10	11	12	13	14	15	16	17	18
52 05	придобиване на стопански инвентар	0	0	0	0	0	0	0	0	0	0	0	0	0	0	0	
	ВСИЧКО КАПИТАЛОВИ РАЗХОДИ	0	0	0	0	0	17 660	0	17 660	0	0	0	0	0	0	0	
	ВСИЧКО РАЗХОДИ ПО БЮДЖЕТА	964 656	4 672 879	120 000	6 757 535	1 039 374	3 535 452	120 000	4 694 826	0	0	0	0	0	0	0	
	VII. КУЛТУРА, СПОРТ, ПОЧИВНИ ДЕЙНОСТИ И РЕЛИГИОЗНО ДЕЛО РЕКАПИТУЛАЦИЯ	964 656	4 672 879	120 000	6 757 535	1 039 374	3 535 452	120 000	4 694 826	0	901 285	0	901 285	1 039 374	4 436 737	120 000	
	Заплати и възнаграждения за персонала, нает по трудови и служебни правоотношения	0	318 780	0	318 780	0	342 700	0	342 700	0	0	0	0	0	342 700	0	
01 00	заплати и възнаграждения на персонала нает по трудови правоотношения	0	318 780	0	318 780	0	342 700	0	342 700	0	0	0	0	0	342 700	0	
01 01	Други възнаграждения и плащания за персонала	0	22 500	0	22 500	0	22 600	0	22 600	0	0	0	0	0	22 600	0	
02 00	за персонала по извънтрудови правоотношения	0	1 800	0	1 800	0	0	0	0	0	0	0	0	0	0	0	
02 02	изплатени суми от СБКО, за облекло и други на персонала, с характер на възнаграждение	0	18 000	0	18 000	0	19 300	0	19 300	0	0	0	0	0	19 300	0	
02 05	обезщетения за персонала, с характер на възнаграждение	0	2 700	0	2 700	0	3 300	0	3 300	0	0	0	0	0	3 300	0	
02 08	Задължителни осигурителни вноски от работодатели	0	67 052	0	67 052	0	74 000	0	74 000	0	0	0	0	0	74 000	0	
05 00	осигурителни вноски от работодатели за Държавното обществено осигуряване (ДОО)	0	48 800	0	48 800	0	54 000	0	54 000	0	0	0	0	0	54 000	0	
05 51	здравноосигурителни вноски от работодатели	0	18 252	0	18 252	0	20 000	0	20 000	0	0	0	0	0	20 000	0	
05 60	Издържка	0	2 240 059	0	2 240 059	0	2 856 680	0	2 856 680	0	0	0	0	0	2 856 680	0	
10 10	медикаменти	0	100	0	100	0	100	0	100	0	88 366	0	88 366	0	2 945 046	0	
10 12	материали	0	25 000	0	25 000	0	20 580	0	20 580	0	0	0	0	0	100	0	
10 15	вода, горива и енергия	0	100 000	0	100 000	0	220 000	0	220 000	0	0	0	0	0	20 580	0	
10 16	разходи за външни услуги	0	84 759	0	84 759	0	124 000	0	124 000	0	0	0	0	0	220 000	0	
10 20	текущ ремонт	0	10 000	0	10 000	0	83 000	0	83 000	0	88 366	0	88 366	0	212 366	0	
10 30	разходи за договорни санкции и неустойки, съдебни обезщетения и разности	0	200	0	200	0	200	0	200	0	0	0	0	0	83 000	0	
10 92	други разходи, неklasифицирани в другите параграфи и подпараграфи	0	2 020 000	0	2 020 000	0	2 408 800	0	2 408 800	0	0	0	0	0	200	0	
10 98	Платени данъци, такси и административни санкции	0	200	0	200	0	200	0	200	0	0	0	0	0	200	0	
19 00	платени държавни данъци, такси, наказателни лихви и административни санкции	0	200	0	200	0	200	0	200	0	0	0	0	0	200	0	
19 01	ВСИЧКО РАЗХОДИ	0	2 648 591	0	2 648 591	0	3 296 180	0	3 296 180	0	88 366	0	88 366	0	3 384 546	0	
43 00	Субсидии и други текущи трансфери за нефинансови предприятия	0	24 288	0	24 288	0	0	0	0	0	0	0	0	0	0	0	
43 01	за текуща дейност	0	24 288	0	24 288	0	0	0	0	0	0	0	0	0	0	0	
45 00	Субсидии и други текущи трансфери за юридически лица с нестопанска цел	964 656	2 000 000	120 000	3 084 656	1 039 374	200 000	120 000	1 359 374	0	812 919	0	812 919	1 039 374	1 012 919	120 000	
	ВСИЧКО СУБСИДИИ	964 656	2 024 288	120 000	3 108 944	1 039 374	200 000	120 000	1 359 374	0	812 919	0	812 919	1 039 374	1 012 919	120 000	
52 00	Придобиване на дълготрайни материални активи	0	0	0	0	0	39 272	0	39 272	0	0	0	0	0	39 272	0	
52 03	придобиване на друго оборудване, машини и съоръжения	0	0	0	0	0	21 612	0	21 612	0	0	0	0	0	21 612	0	



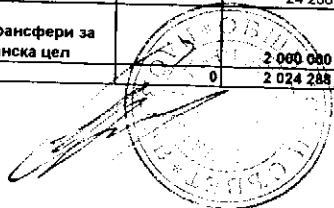
224

§§	НАИМЕНОВАНИЕ НА ФУНКЦИИ, ДЕЙНОСТИ И ПАРАГРАФИ ОТДЕЛ "КУЛТУРА И КУЛТУРНО НАСЛЕДСТВО"	Бюджет 2021 г. с преходен остатък от 2020 г.				Бюджет 2022 г. без преходен остатък				Разпределение на средствата от преходния остатък от 2021 г.				Бюджет 2022 г. с преходен остатък от 2021г.			
		делегиран от държавата дейности	местни дейности	дофинансиране на ДДД	Общо	делегиран от държавата дейности	местни дейности	дофинансиране на ДДД	Общо	делегиран от държавата дейности	местни дейности	дофинансиране на ДДД	Общо	делегиран от държавата дейности	местни дейности	дофинансиране на ДДД	Общо
		3	4	5	6	7	8	9	10	11	12	13	14	15	16	17	18
52 05	придобиване на стопански инвентар	0	0	0	0	0	17 660	0	17 660	0	0	0	0	0	0	0	17 660
	ВСИЧКО КАПИТАЛОВИ РАЗХОДИ	0	0	0	0	0	39 272	0	39 272	0	0	0	0	0	0	0	39 272
	ВСИЧКО РАЗХОДИ ПО БЮДЖЕТА	964 656	4 672 879	120 000	5 757 535	1 039 374	3 535 452	120 000	4 694 826	0	901 285	0	901 285	1 039 374	4 436 737	120 000	5 596 111
	VII. КУЛТУРА	964 656	4 672 879	120 000	5 757 535	1 039 374	3 535 452	120 000	4 694 826	0	901 285	0	901 285	1 039 374	4 436 737	120 000	5 596 111
01 00	Заплати и възнаграждения за персонала, нает по трудови и служебни правоотношения	0	318 780	0	318 780	0	342 700	0	342 700	0	0	0	0	0	342 700	0	342 700
01 01	заплати и възнаграждения на персонала нает по трудови правоотношения	0	318 780	0	318 780	0	342 700	0	342 700	0	0	0	0	0	342 700	0	342 700
02 00	Други възнаграждения и плащания за персонала	0	22 500	0	22 500	0	22 600	0	22 600	0	0	0	0	0	22 600	0	22 600
02 02	за персонала по извънтрудови правоотношения	0	1 800	0	1 800	0	0	0	0	0	0	0	0	0	0	0	0
02 05	изплатени суми от СБКО, за облекло и други на персонала, с характер на възнаграждение	0	18 000	0	18 000	0	19 300	0	19 300	0	0	0	0	0	19 300	0	19 300
02 08	обезщетения за персонала, с характер на възнаграждение	0	2 700	0	2 700	0	3 300	0	3 300	0	0	0	0	0	3 300	0	3 300
05 00	Задължителни осигурителни вноски от работодатели	0	67 052	0	67 052	0	74 000	0	74 000	0	0	0	0	0	74 000	0	74 000
05 51	осигурителни вноски от работодатели за Държавното обществено осигуряване (ДОО)	0	48 800	0	48 800	0	54 000	0	54 000	0	0	0	0	0	54 000	0	54 000
05 60	здравноосигурителни вноски от работодатели	0	18 252	0	18 252	0	20 000	0	20 000	0	0	0	0	0	20 000	0	20 000
10 00	Издържка	0	2 240 059	0	2 240 059	0	2 856 680	0	2 856 680	0	88 366	0	88 366	0	2 945 046	0	2 945 046
10 12	медикаменти	0	100	0	100	0	100	0	100	0	0	0	0	0	100	0	100
10 15	материали	0	25 000	0	25 000	0	20 580	0	20 580	0	0	0	0	0	20 580	0	20 580
10 16	вода, горива и енергия	0	100 000	0	100 000	0	220 000	0	220 000	0	0	0	0	0	220 000	0	220 000
10 20	разходи за външни услуги	0	84 759	0	84 759	0	83 000	0	83 000	0	0	0	0	0	83 000	0	83 000
10 30	текущ ремонт	0	10 000	0	10 000	0	124 000	0	124 000	0	88 366	0	88 366	0	212 366	0	212 366
10 92	разходи за договорни санкции и неустойки, съдебни обезщетения и разноси	0	200	0	200	0	200	0	200	0	0	0	0	0	200	0	200
10 98	други разходи, некласифицирани в другите параграфи и подпараграфи	0	2 020 000	0	2 020 000	0	2 408 800	0	2 408 800	0	0	0	0	0	2 408 800	0	2 408 800
19 00	Платени данъци, такси и административни санкции	0	200	0	200	0	200	0	200	0	0	0	0	0	200	0	200
19 01	платени държавни данъци, такси, наказателни лихви и административни санкции	0	200	0	200	0	200	0	200	0	0	0	0	0	200	0	200
	ВСИЧКО РАЗХОДИ	0	2 648 591	0	2 648 591	0	3 296 180	0	3 296 180	0	88 366	0	88 366	0	3 384 546	0	3 384 546
43 00	Субсидии и други текущи трансфери за нефинансови предприятия	0	24 288	0	24 288	0	0	0	0	0	0	0	0	0	0	0	0
43 01	за текуща дейност	0	24 288	0	24 288	0	0	0	0	0	0	0	0	0	0	0	0
45 00	Субсидии и други текущи трансфери за юридически лица с нестопанска цел	964 656	2 000 000	120 000	3 084 656	1 039 374	200 000	120 000	1 359 374	0	812 919	0	812 919	1 039 374	1 012 919	120 000	2 172 293
	ВСИЧКО СУБСИДИИ	964 656	2 024 288	120 000	3 108 944	1 039 374	200 000	120 000	1 359 374	0	812 919	0	812 919	1 039 374	1 012 919	120 000	2 172 293
62 00	Придобиване на дълготрайни материални активи	0	0	0	0	0	39 272	0	39 272	0	0	0	0	0	39 272	0	39 272
52 03	придобиване на друго оборудване, машини и съоръжения	0	0	0	0	0	21 612	0	21 612	0	0	0	0	0	21 612	0	21 612
52 05	придобиване на стопански инвентар	0	0	0	0	0	17 660	0	17 660	0	0	0	0	0	17 660	0	17 660
	ВСИЧКО КАПИТАЛОВИ РАЗХОДИ	0	0	0	0	0	39 272	0	39 272	0	0	0	0	0	39 272	0	39 272




225

№	НАИМЕНОВАНИЕ НА ФУНКЦИИ, ДЕЙНОСТИ И ПАРАГРАФИ ОТДЕЛ "КУЛТУРА И КУЛТУРНО НАСЛЕДСТВО"	Бюджет 2021 г. с преходен остатък от 2020 г.				Бюджет 2022 г. без преходен остатък				Разпределение на средствата от преходния остатък от 2021 г.				Бюджет 2022 г. с преходен остатък от 2021 г.			
		делегирани от държавата дейности	местни дейности	дофинанси ране на ДДД	Общо	делегирани от държавата дейности	местни дейности	дофинанси ране на ДДД	Общо	делегирани от държавата дейности	местни дейности	дофинанси ране на ДДД	Общо	делегирани от държавата дейности	местни дейности	дофинанси ране на ДДД	Общо
		3	4	5	6	7	8	9	10	11	12	13	14	15	16	17	18
1	2	3	4	5	6	7	8	9	10	11	12	13	14	15	16	17	18
	ВСИЧКО РАЗХОДИ ПО БЮДЖЕТА	964 656	4 672 879	120 000	5 757 535	1 039 374	3 535 462	120 000	4 694 826	0	901 285	0	901 285	1 039 374	4 436 737	120 000	5 596 111
	<i>Д-ст 738 - Читалища</i>	964 656	0	120 000	1 084 656	1 039 374	0	120 000	1 159 374	0	0	0	0	1 039 374	0	120 000	1 159 374
45 00	Субсидии и други текущи трансфери за юридически лица с нестопанска цел	964 656	0	120 000	1 084 656	1 039 374	0	120 000	1 159 374	0	0	0	0	1 039 374	0	120 000	1 159 374
	ВСИЧКО СУБСИДИИ	964 656	0	120 000	1 084 656	1 039 374	0	120 000	1 159 374	0	0	0	0	1 039 374	0	120 000	1 159 374
	ВСИЧКО РАЗХОДИ ПО БЮДЖЕТА	964 656	0	120 000	1 084 656	1 039 374	0	120 000	1 159 374	0	0	0	0	1 039 374	0	120 000	1 159 374
	<i>Д-ст 759 - Други дейности по културата</i>	0	4 672 879	0	4 672 879	0	3 535 462	0	3 535 462	0	901 285	0	901 285	0	4 436 737	0	4 436 737
01 00	Заплати и възнаграждения за персонала, нает по трудови и служебни правоотношения	0	318 780	0	318 780	0	342 700	0	342 700	0	0	0	0	0	342 700	0	342 700
01 01	заплати и възнаграждения на персонала нает по трудови правоотношения	0	318 780	0	318 780	0	342 700	0	342 700	0	0	0	0	0	342 700	0	342 700
02 00	Други възнаграждения и плащания за персонала	0	22 500	0	22 500	0	22 600	0	22 600	0	0	0	0	0	22 600	0	22 600
02 02	за персонала по извънтрудови правоотношения	0	1 800	0	1 800	0	0	0	0	0	0	0	0	0	0	0	0
02 05	изплатени суми от СБКО, за облекло и други на персонала, с характер на възнаграждение	0	18 000	0	18 000	0	19 300	0	19 300	0	0	0	0	0	19 300	0	19 300
02 08	обезщетения за персонала, с характер на възнаграждение	0	2 700	0	2 700	0	3 300	0	3 300	0	0	0	0	0	3 300	0	3 300
05 00	Задължителни осигурителни вноски от работодатели	0	67 052	0	67 052	0	74 000	0	74 000	0	0	0	0	0	74 000	0	74 000
05 51	осигурителни вноски от работодатели за Държавното обществено осигуряване (ДОО)	0	48 800	0	48 800	0	54 000	0	54 000	0	0	0	0	0	54 000	0	54 000
05 60	здравноосигурителни вноски от работодатели	0	18 252	0	18 252	0	20 000	0	20 000	0	0	0	0	0	20 000	0	20 000
10 00	Издръжка	0	2 240 059	0	2 240 059	0	2 856 680	0	2 856 680	0	88 366	0	88 366	0	2 945 046	0	2 945 046
10 12	медикаменти	0	100	0	100	0	100	0	100	0	0	0	0	0	100	0	100
10 15	материали	0	25 000	0	25 000	0	20 580	0	20 580	0	0	0	0	0	20 580	0	20 580
10 16	вода, горива и енергия	0	100 000	0	100 000	0	220 000	0	220 000	0	0	0	0	0	220 000	0	220 000
10 20	разходи за външни услуги	0	84 759	0	84 759	0	124 000	0	124 000	0	88 366	0	88 366	0	212 366	0	212 366
10 30	текущ ремонт	0	10 000	0	10 000	0	83 000	0	83 000	0	0	0	0	0	83 000	0	83 000
10 92	разходи за договорни санкции и неустойки, съдебни обезщетения и разноски	0	200	0	200	0	200	0	200	0	0	0	0	0	200	0	200
10 98	други разходи, неklasифицирани в другите параграфи и подпараграфи	0	2 020 000	0	2 020 000	0	2 408 800	0	2 408 800	0	0	0	0	0	2 408 800	0	2 408 800
19 00	Платени данъци, такси и административни санкции	0	200	0	200	0	200	0	200	0	0	0	0	0	200	0	200
19 01	платени държавни данъци, такси, наказателни лихви и административни санкции	0	200	0	200	0	200	0	200	0	0	0	0	0	200	0	200
	ВСИЧКО РАЗХОДИ	0	2 648 691	0	2 648 691	0	3 296 180	0	3 296 180	0	88 366	0	88 366	0	3 384 546	0	3 384 546
43 00	Субсидии и други текущи трансфери за нефинансови предприятия	0	24 288	0	24 288	0	0	0	0	0	0	0	0	0	0	0	0
43 01	за текуща дейност	0	24 288	0	24 288	0	0	0	0	0	0	0	0	0	0	0	0
45 00	Субсидии и други текущи трансфери за юридически лица с нестопанска цел	0	2 000 000	0	2 000 000	0	200 000	0	200 000	0	0	0	0	0	0	0	0
	ВСИЧКО СУБСИДИИ	0	2 024 288	0	2 024 288	0	200 000	0	200 000	0	812 919	0	812 919	0	1 012 919	0	1 012 919
		0	2 024 288	0	2 024 288	0	200 000	0	200 000	0	812 919	0	812 919	0	1 012 919	0	1 012 919



§§	НАИМЕНОВАНИЕ НА ФУНКЦИИ, ДЕЙНОСТИ И ПАРАГРАФИ ОТДЕЛ "КУЛТУРА И КУЛТУРНО НАСЛЕДСТВО"	Бюджет 2021 г. с преходен остатък от 2020 г.				Бюджет 2022 г. без преходен остатък				Разпределение на средствата от преходния остатък от 2021 г.				Бюджет 2022 г. с преходен остатък от 2021г.			
		делегирани от държавата дейности	местни дейности	дофинанси ране на ДДД	Общо	делегирани от държавата дейности	местни дейности	дофинанси ране на ДДД	Общо	делегирани от държавата дейности	местни дейности	дофинанси ране на ДДД	Общо	делегирани от държавата дейности	местни дейности	дофинанси ране на ДДД	Общо
		3	4	5	6	7	8	9	10	11	12	13	14	15	16	17	18
1	2																
52 00	Придобиване на дълготрайни материални активи	0	0	0	0	0	39 272	0	39 272	0	0	0	0	0	39 272	0	39 272
52 03	придобиване на друго оборудване, машини и съоръжения				0		21 612		21 612			0	0	0	21 612	0	21 612
52 05	придобиване на стопански инвентар				0		17 660		17 660			0	0	0	17 660	0	17 660
	ВСИЧКО КАПИТАЛОВИ РАЗХОДИ	0	0	0	0	0	39 272	0	39 272	0	0	0	0	0	39 272	0	39 272
	ВСИЧКО РАЗХОДИ ПО БЮДЖЕТА	0	4 672 879	0	4 672 879	0	3 535 452	0	3 535 452	0	901 285	0	901 285	0	4 436 737	0	4 436 737



224


ОБЩИНА ПЛОВДИВ
БЮДЖЕТ 2022 ГОДИНА
НАТУРАЛНИ ПОКАЗАТЕЛИ ПО ФУНКЦИИ И ДЕЙНОСТИ
ОТДЕЛ "КУЛТУРА, АРХЕОЛОГИЯ И КУЛТУРНО НАСЛЕДСТВО"

Код на параграф	Име на параграф	Общ годишен план на 01.01.2022г.	в това число			Общ годишен план на 31.12.2022г.	в това число		
			делегиран от държавата дейности	местни дейности	дофинансиране на ДДД		делегиран от държавата дейности	местни дейности	дофинансиране на ДДД
НАТУРАЛНИ ПОКАЗАТЕЛИ - РЕКАПИТУЛАЦИЯ									
0100	ЩАТНА ЧИСЛЕНОСТ:	23,00	0,00	23,00	0,00	23,00	0,00	23,00	0,00
0111	В Т.Ч. ПО ТРУДОВИ ПРАВООТНОШЕНИЯ	23,00	0,00	23,00	0,00	23,00	0,00	23,00	0,00
0400	ПЕРСОНАЛ В ЧИТАЛИЩА - БРОЙ	79,25	79,25	0,00	0,00	79,25	79,25	0,00	0,00
8700	ЧИСЛЕНОСТ НА ПЕРС. НА МИН.РАБОТНА ЗАПЛАТА - БРОЙ	30,00	29,00	1,00	0,00	30,00	29,00	1,00	0,00
VII. Функция Култура, спорт, почивни дейности и религиозно дело									
Група В) Култура									
738 Читалища									
0400	ПЕРСОНАЛ В ЧИТАЛИЩА - БРОЙ	79,25	79,25			79,25	79,25		
8700	ЧИСЛЕНОСТ НА ПЕРС. НА МИН.РАБОТНА ЗАПЛАТА - БРОЙ	29,00	29,00			29,00	29,00		
Всичко за дейността:									
759 Други дейности по културата									
0100	ЩАТНА ЧИСЛЕНОСТ:	23,00	0,00	23,00	0,00	23,00	0,00	23,00	0,00
0111	В Т.Ч. ПО ТРУДОВИ ПРАВООТНОШЕНИЯ	23,00		23,00		23,00		23,00	
8700	ЧИСЛЕНОСТ НА ПЕРС. НА МИН.РАБОТНА ЗАПЛАТА - БРОЙ	1,00		1,00		1,00		1,00	
Всичко за дейността:									
РЕКАПИТУЛАЦИЯ ЗА ГРУПА Група В) Култура									
0100	ЩАТНА ЧИСЛЕНОСТ:	23,00	0,00	23,00	0,00	23,00	0,00	23,00	0,00
0111	В Т.Ч. ПО ТРУДОВИ ПРАВООТНОШЕНИЯ	23,00	0,00	23,00	0,00	23,00	0,00	23,00	0,00
0400	ПЕРСОНАЛ В ЧИТАЛИЩА - БРОЙ	79,25	79,25	0,00	0,00	79,25	79,25	0,00	0,00
8700	ЧИСЛЕНОСТ НА ПЕРС. НА МИН.РАБОТНА ЗАПЛАТА - БРОЙ	30,00	29,00	1,00	0,00	30,00	29,00	1,00	0,00
Всичко за групата:									
РЕКАПИТУЛАЦИЯ ЗА ФУНКЦИЯ VII- функция Култура, спорт, почивни дейности и религиозно дело									
0100	ЩАТНА ЧИСЛЕНОСТ:	23,00	0,00	23,00	0,00	23,00	0,00	23,00	0,00



228

Код на параграф	Име на параграф	Общ годишен план на 01.01.2022г.	В това число			Общ годишен план на 31.12.2022г.	В това число		
			делегираны от държавата дейности	местни дейности	дофинансиране на ДДД		делегираны от държавата дейности	местни дейности	дофинансиране на ДДД
0111	В Т.Ч. ПО ТРУДОВИ ПРАВООТНОШЕНИЯ	23,00	0,00	23,00	0,00	23,00	0,00	23,00	0,00
0400	ПЕРСОНАЛ В ЧИТАЛИЩА - БРОЙ	79,25	79,25	0,00	0,00	79,25	79,25	0,00	0,00
8700	ЧИСЛЕНОСТ НА ПЕРС. НА МИН.РАБОТНА ЗАПЛАТА - БРОЙ	30,00	29,00	1,00	0,00	30,00	29,00	1,00	0,00
Всичко за функцията:		23,00	0,00	23,00	0,00	23,00	0,00	23,00	0,00




ОБЩИНА ПЛОВДИВ

БЮДЖЕТ 2022 ГОДИНА
РАЗХОДИ

ЦЕНТЪР ЗА ПОДКРЕПА НА ЛИЧНОСТНО РАЗВИТИЕ ОБЩИНСКИ ДЕТСКИ КОМПЛЕКС-ПЛОВДИВ

55	НАИМЕНОВАНИЕ НА ФУНКЦИИ, ДЕЙНОСТИ И ПАРАГРАФИ ЦЕНТЪР ЗА ПОДКРЕПА НА ЛИЧНОСТНО РАЗВИТИЕ ОБЩИНСКИ ДЕТСКИ КОМПЛЕКС-ПЛОВДИВ	Бюджет 2021 г. с преходен остатък от 2020 г.				Бюджет 2022 г. без преходен остатък				Разпределение на средствата от преходния остатък от 2021 г.				Бюджет 2022 г. с преходен остатък от 2021 г.			
		делегирани от държавата дейности	местни дейности	дофинансирани на ДДД	Общо	делегирани от държавата дейности	местни дейности	дофинансирани на ДДД	Общо	делегирани от държавата дейности	местни дейности	дофинансирани на ДДД	Общо	делегирани от държавата дейности	местни дейности	дофинансирани на ДДД	Общо
1	2	3	4	5	6	7	8	9	10	11	12	13	14	15	16	17	18
	РЕКАПИТУЛАЦИЯ	945 444	150 000	584 000	1 679 444	1 027 857	194 650	628 000	1 850 507								
	Заплати и възнаграждения за персонала, нает по трудови и служебни правоотношения																
01 00		742 980	0	438 330	1 181 310	817 040	0	474 975	1 292 015	0	0	0	0	1 027 857	194 650	628 000	1 850 507
01 01	заплати и възнаграждения на персонала нает по трудови правоотношения	742 980	0	438 330	1 181 310	817 040	0	474 975	1 292 015	0	0	0	0	817 040	0	474 975	1 292 015
02 00	Други възнаграждения и плащания за персонала	29 290	0	42 650	71 940	21 440	0	41 955	63 395	0	0	0	0	817 040	0	474 975	1 292 015
02 02	за персонала по извънтрудови правоотношения	0	0	18 000	18 000	0	0	16 000	16 000	0	0	0	0	21 440	0	41 955	63 395
02 05	изплатени суми от СБКО, за облекло и други на персонала, с характер на възнаграждение	29 290	0	20 150	49 440	21 440	0	21 955	43 395	0	0	0	0	0	0	16 000	16 000
02 08	обезщетения за персонала, с характер на възнаграждение	0	0	4 500	4 500	0	0	4 000	4 000	0	0	0	0	21 440	0	21 955	43 395
05 00	Задължителни осигурителни вноски от работодатели	173 174	0	103 020	276 194	189 377	0	111 070	300 447	0	0	0	0	189 377	0	111 070	300 447
05 51	осигурителни вноски от работодатели за Държавното обществено осигуряване (ДОО)	93 900	0	55 880	149 780	98 037	0	57 800	155 837	0	0	0	0	98 037	0	57 800	155 837
05 52	осигурителни вноски от работодатели за Учителския пенсионен фонд (УчПФ)	28 854	0	14 740	43 594	31 740	0	17 200	48 940	0	0	0	0	31 740	0	17 200	48 940
05 60	здравноосигурителни вноски от работодатели	36 420	0	22 270	58 690	40 000	0	24 620	64 620	0	0	0	0	40 000	0	24 620	64 620
05 80	вноски за допълнително задължително осигуряване от работодатели	14 000	0	10 130	24 130	19 600	0	11 450	31 050	0	0	0	0	19 600	0	11 450	31 050
10 00	Издържка	0	149 150	0	149 150	0	193 800	0	193 800	0	0	0	0	193 800	0	193 800	0
10 12	медикаменти	0	150	0	150	0	300	0	300	0	0	0	0	300	0	300	0
10 13	постелен инвентар и облекло	0	6 000	0	6 000	0	6 000	0	6 000	0	0	0	0	6 000	0	6 000	0
10 14	учебни и научно-изследователски разходи и книги за библиотеките	0	0	0	0	0	0	0	0	0	0	0	0	0	0	0	0
10 15	материали	0	900	0	900	0	900	0	900	0	0	0	0	900	0	900	0
10 16	вода, горива и енергия	0	24 150	0	24 150	0	32 000	0	32 000	0	0	0	0	32 000	0	32 000	0
10 20	разходи за външни услуги	0	50 000	0	50 000	0	50 000	0	50 000	0	0	0	0	50 000	0	50 000	0
10 30	текущ ремонт	0	64 350	0	64 350	0	61 000	0	61 000	0	0	0	0	61 000	0	61 000	0
10 51	командировки в страната	0	0	0	0	0	40 000	0	40 000	0	0	0	0	40 000	0	40 000	0
19 00	Платени данъци, такси и административни санкции	0	3 600	0	3 600	0	3 600	0	3 600	0	0	0	0	3 600	0	3 600	0
19 81	платени общински данъци, такси, наказателни лихви и административни санкции	0	700	0	700	0	700	0	700	0	0	0	0	700	0	700	0
46 00	ВСИЧКО РАЗХОДИ	945 444	149 850	584 000	1 679 294	1 027 857	194 500	628 000	1 850 357	0	0	0	0	1 027 857	194 500	628 000	1 850 357
	Разходи за членски внос и участие в нетърговски организации и дейности	0	150	0	150	0	150	0	150	0	0	0	0	150	0	150	0
	ВСИЧКО СУБСИДИИ	0	150	0	150	0	150	0	150	0	0	0	0	150	0	150	0
	ВСИЧКО РАЗХОДИ ПО БЮДЖЕТА	945 444	150 000	584 000	1 679 444	1 027 857	194 650	628 000	1 850 507	0	0	0	0	1 027 857	194 650	628 000	1 850 507
	III. ОБРАЗОВАНИЕ	945 444	150 000	584 000	1 679 444	1 027 857	194 650	628 000	1 850 507	0	0	0	0	1 027 857	194 650	628 000	1 850 507
	РЕКАПИТУЛАЦИЯ	945 444	150 000	584 000	1 679 444	1 027 857	194 650	628 000	1 850 507	0	0	0	0	1 027 857	194 650	628 000	1 850 507
01 00	Заплати и възнаграждения за персонала, нает по трудови и служебни правоотношения	742 980	0	438 330	1 181 310	817 040	0	474 975	1 292 015	0	0	0	0	1 027 857	194 650	628 000	1 850 507
01 01	заплати и възнаграждения на персонала нает по трудови правоотношения	742 980	0	438 330	1 181 310	817 040	0	474 975	1 292 015	0	0	0	0	817 040	0	474 975	1 292 015




ОБЩИНА ПЛОВДИВ

БЮДЖЕТ 2022 ГОДИНА
РАЗХОДИ

ЦЕНТЪР ЗА ПОДКРЕПА НА ЛИЧНОСТНО РАЗВИТИЕ ОБЩИНСКИ ДЕТСКИ КОМПЛЕКС-ПЛОВДИВ

55	НАИМЕНОВАНИЕ НА ФУНКЦИИ, ДЕЙНОСТИ И ПАРАГРАФИ ЦЕНТЪР ЗА ПОДКРЕПА НА ЛИЧНОСТНО РАЗВИТИЕ ОБЩИНСКИ ДЕТСКИ КОМПЛЕКС-ПЛОВДИВ	Бюджет 2021 г. с преходен остатък от 2020 г.				Бюджет 2022 г. без преходен остатък				Разпределение на средствата от преходния остатък от 2021 г.				Бюджет 2022 г. с преходен остатък от 2021 г.			
		делегирани от държавата дейности	местни дейности	дофинансирани на ДДД	Общо	делегирани от държавата дейности	местни дейности	дофинансирани на ДДД	Общо	делегирани от държавата дейности	местни дейности	дофинансирани на ДДД	Общо	делегирани от държавата дейности	местни дейности	дофинансирани на ДДД	Общо
02 00	Други възнаграждения и плащания за персонала	29 290	0	42 650	71 940	21 440	0	41 955	63 395	0	0	0	0	21 440	0	41 955	63 395
02 02	за персонала по извънтрудови правоотношения	0	0	18 000	18 000	0	0	16 000	16 000	0	0	0	0	0	0	16 000	16 000
02 05	изплатени суми от СБКО, за облекло и други на персонала, с характер на възнаграждение	29 290	0	20 150	49 440	21 440	0	21 955	43 395	0	0	0	0	0	0	21 955	43 395
02 08	обезщетения за персонала, с характер на възнаграждение	0	0	4 500	4 500	0	0	4 000	4 000	0	0	0	0	0	0	4 000	4 000
05 00	Задължителни осигурителни вноски от работодатели	173 174	0	103 020	276 194	189 377	0	111 070	300 447	0	0	0	0	0	0	111 070	300 447
05 51	осигурителни вноски от работодатели за Държавното обществено осигуряване (ДОО)	93 900	0	55 880	149 780	98 037	0	57 800	155 837	0	0	0	0	0	0	57 800	155 837
05 52	осигурителни вноски от работодатели за Учителския пенсионен фонд (УчПФ)	28 854	0	14 740	43 594	31 740	0	17 200	48 940	0	0	0	0	0	0	17 200	48 940
05 60	здравноосигурителни вноски от работодатели	36 420	0	22 270	58 690	40 000	0	24 620	64 620	0	0	0	0	0	0	24 620	64 620
05 80	вноски за допълнително задължително осигуряване от работодатели	14 000	0	10 130	24 130	19 600	0	11 450	31 050	0	0	0	0	0	0	11 450	31 050
10 00	Издръжка	0	149 150	0	149 150	0	193 800	0	193 800	0	0	0	0	0	0	193 800	193 800
10 12	лекарства	0	150	0	150	0	300	0	300	0	0	0	0	0	0	300	300
10 13	постелен инвентар и облекло	0	6 000	0	6 000	0	6 000	0	6 000	0	0	0	0	0	0	6 000	6 000
10 14	учебни и научно-изследователски разходи и книги за библиотеките	0	900	0	900	0	900	0	900	0	0	0	0	0	0	900	900
10 15	материали	0	24 150	0	24 150	0	32 000	0	32 000	0	0	0	0	0	0	32 000	32 000
10 16	вода, горива и енергия	0	50 000	0	50 000	0	50 000	0	50 000	0	0	0	0	0	0	50 000	50 000
10 20	разходи за външни услуги	0	64 350	0	64 350	0	61 000	0	61 000	0	0	0	0	0	0	61 000	61 000
10 30	текущ ремонт	0	0	0	0	0	40 000	0	40 000	0	0	0	0	0	0	40 000	40 000
10 51	командировки в страната	0	3 600	0	3 600	0	3 600	0	3 600	0	0	0	0	0	0	3 600	3 600
19 00	Платени данъци, такси и административни санкции	0	700	0	700	0	700	0	700	0	0	0	0	0	0	700	700
19 81	платени общински данъци, такси, наказателни лихви и административни санкции	0	700	0	700	0	700	0	700	0	0	0	0	0	0	700	700
46 00	ВСИЧКО РАЗХОДИ	945 444	149 850	684 000	1 679 294	1 027 857	194 500	628 000	1 850 357	0	0	0	0	0	0	628 000	1 850 357
46 00	Разходи за членски внос и участие в нетърговски организации и дейности	0	150	0	150	0	150	0	150	0	0	0	0	0	0	150	150
46 00	ВСИЧКО СУБСИДИИ	0	150	0	150	0	150	0	150	0	0	0	0	0	0	150	150
46 00	ВСИЧКО РАЗХОДИ ПО БЮДЖЕТА	945 444	150 000	584 000	1 679 444	1 027 857	194 650	628 000	1 850 507	0	0	0	0	0	0	628 000	1 850 507
46 00	Д-ст 337 - Център за подкрепа за лично развитие	945 444	150 000	584 000	1 679 444	1 027 857	194 650	628 000	1 850 507	0	0	0	0	0	0	628 000	1 850 507
01 00	Заплати и възнаграждения за персонала, нает по трудови и служебни правоотношения	742 980	0	438 330	1 181 310	817 040	0	474 975	1 292 015	0	0	0	0	0	0	474 975	1 292 015
01 01	заплати и възнаграждения на персонала нает по трудови правоотношения	742 980	0	438 330	1 181 310	817 040	0	474 975	1 292 015	0	0	0	0	0	0	474 975	1 292 015
02 00	Други възнаграждения и плащания за персонала	29 290	0	42 650	71 940	21 440	0	41 955	63 395	0	0	0	0	0	0	41 955	63 395
02 02	за персонала по извънтрудови правоотношения	0	0	18 000	18 000	0	0	16 000	16 000	0	0	0	0	0	0	16 000	16 000




231

ОБЩИНА ПЛОВДИВ

БЮДЖЕТ 2022 ГОДИНА
РАЗХОДИ

ЦЕНТЪР ЗА ПОДКРЕПА НА ЛИЧНОСТНО РАЗВИТИЕ ОБЩНСКИ ДЕТСКИ КОМПЛЕКС-ПЛОВДИВ


№	НАИМЕНОВАНИЕ НА ФУНКЦИИ, ДЕЙНОСТИ И ПАРАГРАФИ ЦЕНТЪР ЗА ПОДКРЕПА НА ЛИЧНОСТНО РАЗВИТИЕ ОБЩНСКИ ДЕТСКИ КОМПЛЕКС-ПЛОВДИВ	Бюджет 2021 г. с преходен остатък от 2020 г.				Бюджет 2022 г. без преходен остатък				Разпределение на средствата от преходния остатък от 2021 г.				Бюджет 2022 г. с преходен остатък от 2021 г.			
		делегирани от държавата дейности	местни дейности	дофинансира не на ДДД	Общо	делегирани от държавата дейности	местни дейности	дофинансира не на ДДД	Общо	делегирани от държавата дейности	местни дейности	дофинансира не на ДДД	Общо	делегирани от държавата дейности	местни дейности	дофинансира не на ДДД	Общо
		3	4	5	6	7	8	9	10	11	12	13	14	15	16	17	18
02 05	изплатени суми от СБКД, за облекло и други на персонала, с характер на възнаграждение	29 290		20 150	49 440	21 440		21 955	43 395								
02 08	обезщетения за персонала, с характер на възнаграждение			4 500	4 500			4 000	4 000				0	21 440	0	21 955	43 395
05 00	Задължителни осигурителни вноски от работодатели	173 174	0	103 020	276 194	189 377	0	111 070	300 447	0	0	0	0	0	0	4 000	4 000
05 51	осигурителни вноски от работодатели за Държавното обществено осигуряване (ДОО)	93 900		55 880	149 780	98 037		57 800	155 837					189 377	0	111 070	300 447
05 52	осигурителни вноски от работодатели за Учителския пенсионен фонд (УчПФ)	28 854		14 740	43 594	31 740		17 200	48 940				0	98 037	0	57 800	155 837
05 60	здравноосигурителни вноски от работодатели	36 420		22 270	58 690	40 000		24 620	64 620				0	31 740	0	17 200	48 940
05 80	вноски за допълнително задължително осигуряване от работодатели	14 000		10 130	24 130	19 600		11 450	31 050				0	40 000	0	24 620	64 620
10 00	Издръжка	0	149 150	0	149 150	0	193 800	0	193 800	0	0	0	0	19 600	0	11 450	31 050
10 12	медикаменти		150		150		300		300				0	0		0	300
10 13	постелен инвентар и облекло		6 000		6 000		6 000		6 000				0	0		0	6 000
10 14	учебни и научно-изследователски разходи и книги за библиотеките		900		900		900		900				0	0		0	900
10 15	материали		24 150		24 150		32 000		32 000				0	0		0	32 000
10 16	вода, горива и енергия		50 000		50 000		50 000		50 000				0	0		0	50 000
10 20	разходи за външни услуги		64 350		64 350		61 000		61 000				0	0		0	61 000
10 30	текущ ремонт		0		0		40 000		40 000				0	0		0	40 000
10 51	командировки в страната		3 600		3 600		3 600		3 600				0	0		0	3 600
19 00	Платени данъци, такси и административни санкции	0	700	0	700	0	700	0	700	0	0	0	0	0	0	0	700
19 81	платени общински данъци, такси, наказателни лихви и административни санкции		700		700		700		700				0	0		0	700
ВСИЧКО РАЗХОДИ		945 444	149 850	584 000	1 679 294	1 027 857	194 500	628 000	1 850 357	0	0	0	0	1 027 857	194 500	628 000	1 850 357
46 00	Разходи за членски внос и участие в икономически организации и дейности		150		150		150		150				0	0		0	150
ВСИЧКО СУБСИДИИ		0	150	0	150	0	150	0	150	0	0	0	0	0	0	0	150
ВСИЧКО РАЗХОДИ ПО БЮДЖЕТА		945 444	150 000	584 000	1 679 444	1 027 857	194 650	628 000	1 850 507	0	0	0	0	1 027 857	194 650	628 000	1 850 507



232

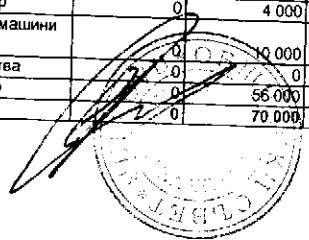
ОБЩИНА ПЛОВДИВ
БЮДЖЕТ 2022 ГОДИНА
НАТУРАЛНИ ПОКАЗАТЕЛИ ПО ФУНКЦИИ И ДЕЙНОСТИ
ЦЕНТЪР ЗА ПОДКРЕПА ЗА ЛИЧНОСТНО РАЗВИТИЕ ОБЩНСКИ ДЕТСКИ КОМПЛЕКС - ПЛОВДИВ

Код на параграф	Име на параграф	Общ годишен план на 01.01.2022г.	в това число			Общ годишен план на 31.12.2022г.	в това число		
			делегиран от държавата дейности	местни дейности	дофинансирани на ДДД		делегиран от държавата дейности	местни дейности	дофинансирани на ДДД
НАТУРАЛНИ ПОКАЗАТЕЛИ - РЕКАПИТУЛАЦИЯ									
0100	ЩАТНА ЧИСЛЕНОСТ:	64,00	38,00	0,00	26,00	64,00	38,00	0,00	26,00
0111	В Т.Ч. ПО ТРУДОВИ ПРАВООТНОШЕНИЯ	64,00	38,00	0,00	26,00	64,00	38,00	0,00	26,00
III. Функция Образование									
337 Център за подкрепа за личностно развитие									
0100	ЩАТНА ЧИСЛЕНОСТ:	64,00	38,00	0,00	26,00	64,00	38,00	0,00	26,00
0111	В Т.Ч. ПО ТРУДОВИ ПРАВООТНОШЕНИЯ	64,00	38,00	0,00	26,00	64,00	38,00	0,00	26,00
Всичко за дейността:		64,00	38,00	0,00	26,00	64,00	38,00	0,00	26,00
РЕКАПИТУЛАЦИЯ ЗА ФУНКЦИЯ III. Функция Образование									
0100	ЩАТНА ЧИСЛЕНОСТ:	64,00	38,00	0,00	26,00	64,00	38,00	0,00	26,00
0111	В Т.Ч. ПО ТРУДОВИ ПРАВООТНОШЕНИЯ	64,00	38,00	0,00	26,00	64,00	38,00	0,00	26,00
Всичко за функцията:		64,00	38,00	0,00	26,00	64,00	38,00	0,00	26,00




ОБЩИНА ПЛОВДИВ
БЮДЖЕТ 2022 ГОДИНА
РАЗХОДИ
ДОМАШЕН СОЦИАЛЕН ПАТРОНАЖ


§§	НАИМЕНОВАНИЕ НА ФУНКЦИИ, ДЕЙНОСТИ И ПАРАГРАФИ ДОМАШЕН СОЦИАЛЕН ПАТРОНАЖ	Бюджет 2021 г. с преходен остатък от 2020 г.				Бюджет 2022 г. без преходен остатък				Разпределение на средствата от преходния остатък от 2021 г.				Бюджет 2022 г. с преходен остатък от 2021 г.			
		делегирани от държавата дейности	местни	дофинансиране на ДДД	Общо	делегирани от държавата дейности	местни	дофинансиране на ДДД	Общо	делегирани от държавата дейности	местни	дофинансиране на ДДД	Общо	делегирани от държавата дейности	местни	дофинансиране на ДДД	Общо
		3	4	5	6	7	8	9	10	11	12	13	14	15	16	17	18
	РЕКАПИТУЛАЦИЯ	0	1 361 100	0	1 361 100	0	1 541 753	0	1 541 753	0	0	0	0	0	1 541 753	0	1 541 753
01 00	Заплати и възнаграждения за персонала, нает по трудови и служебни правоотношения	0	665 500	0	665 500	0	715 500	0	715 500	0	0	0	0	0	715 500	0	715 500
01 01	заплати и възнаграждения на персонала нает по трудови правоотношения	0	665 500	0	665 500	0	715 500	0	715 500	0	0	0	0	0	715 500	0	715 500
02 00	Други възнаграждения и плащания за персонала	0	37 000	0	37 000	0	54 760	0	54 760	0	0	0	0	0	54 760	0	54 760
02 02	за персонала по извънтрудови правоотношения	0	3 000	0	3 000	0	3 000	0	3 000	0	0	0	0	0	3 000	0	3 000
02 05	изплатени суми от СБКО, за облекло и други на персонала, с характер на възнаграждение	0	31 000	0	31 000	0	37 260	0	37 260	0	0	0	0	0	37 260	0	37 260
02 08	обезщетения за персонала, с характер на възнаграждение	0	3 000	0	3 000	0	14 500	0	14 500	0	0	0	0	0	14 500	0	14 500
05 00	Задължителни осигурителни вноски от работодатели	0	137 100	0	137 100	0	149 700	0	149 700	0	0	0	0	0	149 700	0	149 700
05 51	осигурителни вноски от работодатели за Държавното обществено осигуряване (ДОО)	0	103 000	0	103 000	0	111 700	0	111 700	0	0	0	0	0	111 700	0	111 700
05 60	здравноосигурителни вноски от работодатели	0	34 100	0	34 100	0	38 000	0	38 000	0	0	0	0	0	38 000	0	38 000
10 00	Издъръжка	0	450 000	0	450 000	0	613 500	0	613 500	0	0	0	0	0	613 500	0	613 500
10 11	храна	0	340 000	0	340 000	0	400 000	0	400 000	0	0	0	0	0	400 000	0	400 000
10 13	постелен инвентар и облекло	0	4 000	0	4 000	0	4 000	0	4 000	0	0	0	0	0	4 000	0	4 000
10 15	материали	0	25 000	0	25 000	0	30 000	0	30 000	0	0	0	0	0	30 000	0	30 000
10 16	вода, горива и енергия	0	60 000	0	60 000	0	100 000	0	100 000	0	0	0	0	0	100 000	0	100 000
10 20	разходи за външни услуги	0	18 000	0	18 000	0	25 000	0	25 000	0	0	0	0	0	25 000	0	25 000
10 30	текущ ремонт	0	0	0	0	0	51 500	0	51 500	0	0	0	0	0	51 500	0	51 500
10 62	разходи за застраховки	0	3 000	0	3 000	0	3 000	0	3 000	0	0	0	0	0	3 000	0	3 000
19 00	Платени данъци, такси и административни санкции	0	1 500	0	1 500	0	2 200	0	2 200	0	0	0	0	0	2 200	0	2 200
19 01	платени държавни данъци, такси, наказателни лихви и административни санкции	0	0	0	0	0	200	0	200	0	0	0	0	0	200	0	200
19 81	платени общински данъци, такси, наказателни лихви и административни санкции	0	1 500	0	1 500	0	0	0	0	0	0	0	0	0	0	0	0
	ВСИЧКО РАЗХОДИ	0	1 291 100	0	1 291 100	0	1 535 660	0	1 535 660	0	0	0	0	0	1 535 660	0	1 535 660
52 00	Придобиване на дълготрайни материални активи	0	70 000	0	70 000	0	6 093	0	6 093	0	0	0	0	0	6 093	0	6 093
52 01	придобиване на компютри и хардуер	0	4 000	0	4 000	0	0	0	0	0	0	0	0	0	0	0	0
52 03	придобиване на друго оборудване, машини и съоръжения	0	10 000	0	10 000	0	6 093	0	6 093	0	0	0	0	0	6 093	0	6 093
52 04	придобиване на транспортни средства	0	0	0	0	0	0	0	0	0	0	0	0	0	0	0	0
52 05	придобиване на стопански инвентар	0	56 000	0	56 000	0	0	0	0	0	0	0	0	0	0	0	0
	ВСИЧКО КАПИТАЛОВИ РАЗХОДИ	0	70 000	0	70 000	0	6 093	0	6 093	0	0	0	0	0	6 093	0	6 093



§§	НАИМЕНОВАНИЕ НА ФУНКЦИИ, ДЕЙНОСТИ И ПАРАГРАФИ ДОМАШЕН СОЦИАЛЕН ПАТРОНАЖ	Бюджет 2021 г. с преходен остатък от 2020 г.				Бюджет 2022 г. без преходен остатък				Разпределение на средствата от преходния остатък от 2021 г.				Бюджет 2022 г. с преходен остатък от 2021 г.			
		делегирани от държавата дейности	местни дейности	дофинанси ране на ДДД	Общо	делегирани от държавата дейности	местни дейности	дофинанси ране на ДДД	Общо	делегирани от държавата дейности	местни дейности	дофинанси ране на ДДД	Общо	делегирани от държавата дейности	местни дейности	дофинанси ране на ДДД	Общо
1	2	3	4	5	6	7	8	9	10	11	12	13	14	15	16	17	18
	ВСИЧКО РАЗХОДИ ПО БЮДЖЕТА	0	1 361 100	0	1 361 100	0	1 541 753	0	1 541 753	0	0	0	0	0	1 541 753	0	1 541 753
	V. СОЦИАЛНО ОСИГУРЯВАНЕ ПОДПОМАГАНЕ И ГРИЖИ РЕКАПИТУЛАЦИЯ	0	1 361 100	0	1 361 100	0	1 541 753	0	1 541 753	0	0	0	0	0	1 541 753	0	1 541 753
01 00	Заплати и възнаграждения за персонала, нает по трудови и служебни правоотношения	0	665 500	0	665 500	0	715 500	0	715 500	0	0	0	0	0	1 541 753	0	1 541 753
01 01	заплати и възнаграждения на персонала нает по трудови правоотношения	0	665 500	0	665 500	0	715 500	0	715 500	0	0	0	0	0	715 500	0	715 500
02 00	Други възнаграждения и плащания за персонала	0	37 000	0	37 000	0	54 760	0	54 760	0	0	0	0	0	715 500	0	715 500
02 02	за персонала по извънтрудови правоотношения	0	3 000	0	3 000	0	3 000	0	3 000	0	0	0	0	0	54 760	0	54 760
02 05	изплатени суми от СБКО, за облекло и други на персонала, с характер на възнаграждение	0	31 000	0	31 000	0	37 260	0	37 260	0	0	0	0	0	3 000	0	3 000
02 08	обезщетения за персонала, с характер на възнаграждение	0	3 000	0	3 000	0	14 500	0	14 500	0	0	0	0	0	37 260	0	37 260
05 00	Задължителни осигурителни вноски от работодатели	0	137 100	0	137 100	0	149 700	0	149 700	0	0	0	0	0	14 500	0	14 500
05 51	осигурителни вноски от работодатели за Държавното обществено осигуряване (ДОО)	0	103 000	0	103 000	0	111 700	0	111 700	0	0	0	0	0	149 700	0	149 700
05 60	здравноосигурителни вноски от работодатели	0	34 100	0	34 100	0	38 000	0	38 000	0	0	0	0	0	111 700	0	111 700
10 00	Издържка	0	450 000	0	450 000	0	613 500	0	613 500	0	0	0	0	0	38 000	0	38 000
10 11	храна	0	340 000	0	340 000	0	400 000	0	400 000	0	0	0	0	0	613 500	0	613 500
10 13	постелен инвентар и облекло	0	4 000	0	4 000	0	4 000	0	4 000	0	0	0	0	0	400 000	0	400 000
10 15	материали	0	25 000	0	25 000	0	30 000	0	30 000	0	0	0	0	0	4 000	0	4 000
10 16	вода, горива и енергия	0	60 000	0	60 000	0	100 000	0	100 000	0	0	0	0	0	30 000	0	30 000
10 20	разходи за външни услуги	0	18 000	0	18 000	0	25 000	0	25 000	0	0	0	0	0	100 000	0	100 000
10 30	текущ ремонт	0	0	0	0	0	51 500	0	51 500	0	0	0	0	0	25 000	0	25 000
10 62	разходи за застраховки	0	3 000	0	3 000	0	3 000	0	3 000	0	0	0	0	0	51 500	0	51 500
19 00	Платени данъци, такси и административни санкции	0	1 500	0	1 500	0	2 200	0	2 200	0	0	0	0	0	3 000	0	3 000
19 01	платени държавни данъци, такси, наказателни лихви и административни санкции	0	0	0	0	0	200	0	200	0	0	0	0	0	2 200	0	2 200
19 81	платени общински данъци, такси, наказателни лихви и административни санкции	0	0	0	0	0	0	0	0	0	0	0	0	0	200	0	200
	ВСИЧКО РАЗХОДИ	0	1 291 100	0	1 291 100	0	1 535 660	0	1 535 660	0	0	0	0	0	2 000	0	2 000
52 00	Придобиване на дълготрайни материални активи	0	70 000	0	70 000	0	6 093	0	6 093	0	0	0	0	0	1 535 660	0	1 535 660
52 01	придобиване на компютри и хардуер	0	4 000	0	4 000	0	0	0	0	0	0	0	0	0	6 093	0	6 093
52 03	придобиване на друго оборудване, машини и съоръжения	0	10 000	0	10 000	0	6 093	0	6 093	0	0	0	0	0	0	0	0
52 04	придобиване на транспортни средства	0	0	0	0	0	0	0	0	0	0	0	0	0	0	0	0
52 05	придобиване на стопански инвентар	0	56 000	0	56 000	0	0	0	0	0	0	0	0	0	6 093	0	6 093
	ВСИЧКО КАПИТАЛОВИ РАЗХОДИ	0	70 000	0	70 000	0	0	0	0	0	0	0	0	0	0	0	0
	ВСИЧКО РАЗХОДИ ПО БЮДЖЕТА	0	1 361 100	0	1 361 100	0	1 541 753	0	1 541 753	0	0	0	0	0	6 093	0	6 093



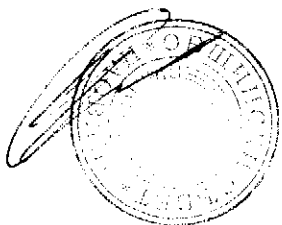
§5	НАИМЕНОВАНИЕ НА ФУНКЦИИ, ДЕЙНОСТИ И ПАРАГРАФИ ДОМАШЕН СОЦИАЛЕН ПАТРОНАЖ	Бюджет 2021 г. с преходен остатък от 2020 г.				Бюджет 2022 г. без преходен остатък				Разпределение на средствата от преходния остатък от 2021 г.				Бюджет 2022 г. с преходен остатък от 2021 г.			
		делегиран от държавата дейности	местни дейности	дофинанси ране на ДДД	Общо	делегиран от държавата дейности	местни дейности	дофинанси ране на ДДД	Общо	делегиран от държавата дейности	местни дейности	дофинанси ране на ДДД	Общо	делегиран от държавата дейности	местни дейности	дофинанси ране на ДДД	Общо
1	2	3	4	5	6	7	8	9	10	11	12	13	14	15	16	17	18
	<i>Д-ст 524 - Домашен социален патронаж</i>	0	1 361 100	0	1 361 100	0	1 541 753	0	1 541 753	0	0	0	0	0	1 541 753	0	1 541 753
01 00	Заплати и възнаграждения за персонала, нает по трудови и служебни правоотношения	0	665 500	0	665 500	0	715 500	0	715 500	0	0	0	0	0	715 500	0	715 500
01 01	заплати и възнаграждения на персонала нает по трудови правоотношения		665 500		665 500		715 500		715 500					0	715 500	0	715 500
02 00	Други възнаграждения и плащания за персонала	0	37 000	0	37 000	0	54 760	0	54 760	0	0	0	0	0	54 760	0	54 760
02 02	за персонала по извънтрудови правоотношения		3 000		3 000		3 000		3 000					0	3 000	0	3 000
02 05	изплатени суми от СБКО, за облекло и други на персонала, с характер на възнаграждение		31 000		31 000		37 260		37 260					0	37 260	0	37 260
02 08	обезщетения за персонала, с характер на възнаграждение		3 000		3 000		14 500		14 500					0	14 500	0	14 500
05 00	Задължителни осигурителни вноски от работодатели	0	137 100	0	137 100	0	149 700	0	149 700	0	0	0	0	0	149 700	0	149 700
05 51	осигурителни вноски от работодатели за Държавното обществено осигуряване (ДОО)		103 000		103 000		111 700		111 700					0	111 700	0	111 700
05 60	здравноосигурителни вноски от работодатели		34 100		34 100		38 000		38 000					0	38 000	0	38 000
10 00	Издръжка	0	450 000	0	450 000	0	613 500	0	613 500	0	0	0	0	0	613 500	0	613 500
10 11	храна		340 000		340 000		400 000		400 000					0	400 000	0	400 000
10 13	постелен инвентар и облекло		4 000		4 000		4 000		4 000					0	4 000	0	4 000
10 15	материали		25 000		25 000		30 000		30 000					0	30 000	0	30 000
10 16	вода, горива и енергия		60 000		60 000		100 000		100 000					0	100 000	0	100 000
10 20	разходи за външни услуги		18 000		18 000		25 000		25 000					0	25 000	0	25 000
10 30	текущ ремонт		0		0		51 500		51 500					0	51 500	0	51 500
10 62	разходи за застраховки		3 000		3 000		3 000		3 000					0	3 000	0	3 000
19 00	Платени данъци, такси и административни санкции	0	1 500	0	1 500	0	2 200	0	2 200	0	0	0	0	0	2 200	0	2 200
19 01	платени държавни данъци, такси, наказателни лихви и административни санкции				0		200		200					0	200	0	200
19 81	платени общински данъци, такси, наказателни лихви и административни санкции		1 500		1 500		2 000		2 000					0	2 000	0	2 000
	ВСИЧКО РАЗХОДИ	0	1 291 100	0	1 291 100	0	1 535 660	0	1 535 660	0	0	0	0	0	1 535 660	0	1 535 660
52 00	Придобиване на дълготрайни материални активи	0	70 000	0	70 000	0	6 093	0	6 093	0	0	0	0	0	6 093	0	6 093
52 01	придобиване на компютри и хардуер		4 000		4 000		0		0					0	0	0	0
52 03	придобиване на друго оборудване, машини и съоръжения		10 000		10 000		6 093		6 093					0	6 093	0	6 093
52 04	придобиване на транспортни средства		0		0		0		0					0	0	0	0
52 05	придобиване на стопански инвентар		56 000		56 000		0		0					0	0	0	0
	ВСИЧКО КАПИТАЛОВИ РАЗХОДИ	0	70 000	0	70 000	0	6 093	0	6 093	0	0	0	0	0	6 093	0	6 093
	ВСИЧКО РАЗХОДИ ПО БЮДЖЕТА		1 361 100	0	1 361 100	0	1 541 753	0	1 541 753	0	0	0	0	0	1 541 753	0	1 541 753



236

ОБЩИНА ПЛОВДИВ
БЮДЖЕТ 2022 ГОДИНА
НАТУРАЛНИ ПОКАЗАТЕЛИ ПО ФУНКЦИИ И ДЕЙНОСТИ
ДОМАШЕН СОЦИАЛЕН ПАТРОНАЖ

Код на параграф	Име на параграф	Общ годишен план на 01.01.2022г.	в това число			Общ годишен план на 31.12.2022г.	в това число		
			делегиран от държавата дейности	местни дейности	дофинансиране на ДДД		делегиран от държавата дейности	местни дейности	дофинансиране на ДДД
НАТУРАЛНИ ПОКАЗАТЕЛИ - РЕКАПИТУЛАЦИЯ									
0100	ЩАТНА ЧИСЛЕНОСТ:	61,00	0,00	61,00	0,00	61,00	0,00	61,00	0,00
0111	В Т.Ч. ПО ТРУДОВИ ПРАВООТНОШЕНИЯ	61,00	0,00	61,00	0,00	61,00	0,00	61,00	0,00
4000	МЕСТА В ДСП- БРОЙ	400,00	0,00	400,00	0,00	400,00	0,00	400,00	0,00
V. Функция Социално осигуряване, подпомагане и грижи									
Група В) Програми, дейности и служби по социалното осигуряване, подпомагане и заетостта									
524 Домашен социален патронаж									
0100	ЩАТНА ЧИСЛЕНОСТ:	61,00	0,00	61,00	0,00	61,00	0,00	61,00	0,00
0111	В Т.Ч. ПО ТРУДОВИ ПРАВООТНОШЕНИЯ	61,00	0,00	61,00	0,00	61,00	0,00	61,00	0,00
4000	МЕСТА В ДСП- БРОЙ	400,00	0,00	400,00	0,00	400,00	0,00	400,00	0,00
Всичко за дейността:		61,00	0,00	61,00	0,00	61,00	0,00	61,00	0,00
Всичко за дейността:		0,00	0,00	0,00	0,00	0,00	0,00	0,00	0,00
РЕКАПИТУЛАЦИЯ ЗА ГРУПА Група В) Програми, дейности и служби по социалното осигуряване, подпомагане и заетостта									
0100	ЩАТНА ЧИСЛЕНОСТ:	61,00	0,00	61,00	0,00	61,00	0,00	61,00	0,00
0111	В Т.Ч. ПО ТРУДОВИ ПРАВООТНОШЕНИЯ	61,00	0,00	61,00	0,00	61,00	0,00	61,00	0,00
4000	МЕСТА В ДСП- БРОЙ	400,00	0,00	400,00	0,00	400,00	0,00	400,00	0,00
Всичко за групата:		61,00	0,00	61,00	0,00	61,00	0,00	61,00	0,00
РЕКАПИТУЛАЦИЯ ЗА ФУНКЦИЯ V. Функция Социално осигуряване, подпомагане и грижи									
0100	ЩАТНА ЧИСЛЕНОСТ:	61,00	0,00	61,00	0,00	61,00	0,00	61,00	0,00
4000	МЕСТА В ДСП- БРОЙ	400,00	0,00	400,00	0,00	400,00	0,00	400,00	0,00
Всичко за функцията:		61,00	0,00	61,00	0,00	61,00	0,00	61,00	0,00



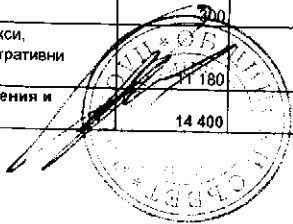
237

ОБЩИНА ПЛОВДИВ

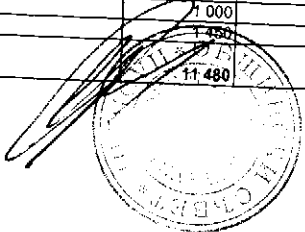
БЮДЖЕТ 2022 ГОДИНА
РАЗХОДИ

КОМПЛЕКС ЗА СОЦИАЛНИ УСЛУГИ ЗА ДЕЦА И СЕМЕЙСТВА

№	НАИМЕНОВАНИЕ НА ФУНКЦИИ, ДЕЙНОСТИ И ПАРАГРАФИ КОМПЛЕКС ЗА СОЦИАЛНИ УСЛУГИ ЗА ДЕЦА И СЕМЕЙСТВА	Бюджет 2021 г. с преходен остатък от 2020 г.				Бюджет 2022 г. без преходен остатък				Разпределение на средствата от преходния остатък от 2021 г.				Бюджет 2022 г. с преходен остатък от 2021 г.			
		делегирани от държавата дейности	местни дейности	дофинансиране на ДДД	Общо	делегирани от държавата дейности	местни дейности	дофинансиране на ДДД	Общо	делегирани от държавата дейности	местни дейности	дофинансиране на ДДД	Общо	делегирани от държавата дейности	местни дейности	дофинансиране на ДДД	Общо
1	2	3	4	5	6	7	8	9	10	11	12	13	14	15	16	17	18
	РЕ КАПИТУЛАЦИЯ	1 410 444	0	24 948	1 435 392	1 611 284	0	17 948	1 629 232	183 064	0	0	163 064	1 774 348	0	17 948	1 792 296
01 00	Заплати и възнаграждения за персонала, нает по трудови и служебни правоотношения	886 140	0	0	886 140	1 034 413	0	0	1 034 413	26 516	0	0	26 516	1 060 929	0	0	1 060 929
01 01	заплати и възнаграждения на персонала нает по трудови правоотношения	886 140	0	0	886 140	1 034 413	0	0	1 034 413	26 516	0	0	26 516	1 060 929	0	0	1 060 929
02 00	Други възнаграждения и плащания за персонала	67 780	0	0	67 780	75 383	0	0	75 383	0	0	0	75 383	0	0	0	75 383
02 01	за нещатен персонал нает по трудови правоотношения	6 000	0	0	6 000	6 000	0	0	6 000	0	0	0	6 000	0	0	0	6 000
02 02	за персонала по извънтрудови правоотношения	12 800	0	0	12 800	12 800	0	0	12 800	0	0	0	12 800	0	0	0	12 800
02 05	изплатени суми от СБКО, за облекло и други на персонала, с характер на възнаграждение	45 080	0	0	45 080	52 450	0	0	52 450	0	0	0	52 450	0	0	0	52 450
02 08	обезщетения за персонала, с характер на възнаграждение	3 900	0	0	3 900	4 133	0	0	4 133	0	0	0	4 133	0	0	0	4 133
05 00	Задължителни осигурителни вноски от работодатели	176 392	0	0	176 392	218 900	0	0	218 900	6 128	0	0	6 128	225 028	0	0	225 028
05 51	осигурителни вноски от работодатели за Държавното обществено осигуряване (ДОО)	130 582	0	0	130 582	164 000	0	0	164 000	5 953	0	0	5 953	169 953	0	0	169 953
05 60	здравноосигурителни вноски от работодатели	45 810	0	0	45 810	54 900	0	0	54 900	175	0	0	175	55 075	0	0	55 075
10 00	Издържка	240 612	0	24 948	265 560	255 581	0	17 948	273 529	95 860	0	0	95 860	351 441	0	17 948	369 389
10 11	храна	33 898	0	5 860	39 758	38 298	0	5 860	44 158	18 360	0	0	18 360	56 658	0	5 860	62 518
10 12	медикаменти	1 000	0	148	1 148	3 200	0	148	3 348	0	0	0	3 200	0	0	148	3 348
10 13	поставен инвентар и облекло	100	0	0	100	1 500	0	0	1 500	0	0	0	1 500	0	0	0	1 500
10 14	учебни и научно-изследователски разходи и книги за библиотеките	218	0	0	218	1 000	0	0	1 000	0	0	0	1 000	0	0	0	1 000
10 15	материали	38 824	0	5 441	44 265	39 268	0	441	39 709	17 000	0	0	17 000	56 268	0	441	56 709
10 16	вода, горива и енергия	49 605	0	7 050	56 655	103 487	0	5 050	108 537	41 523	0	0	41 523	145 010	0	5 050	150 060
10 20	разходи за външни услуги	68 827	0	6 449	75 276	61 628	0	6 449	68 077	18 977	0	0	18 977	80 605	0	6 449	87 054
10 30	текущ ремонт	45 690	0	0	45 690	0	0	0	0	0	0	0	0	0	0	0	0
10 51	командировки в страната	1 000	0	0	1 000	5 500	0	0	5 500	0	0	0	5 500	0	0	0	5 500
10 62	разходи за застраховки	1 450	0	0	1 450	1 700	0	0	1 700	0	0	0	1 700	0	0	0	1 700
19 00	Платени данъци, такси и административни санкции	11 480	0	0	11 480	11 257	0	0	11 257	0	0	0	11 257	0	0	0	11 257
19 01	платени държавни данъци, такси, наказателни лихви и административни санкции	300	0	0	300	400	0	0	400	0	0	0	400	0	0	0	400
19 81	платени общински данъци, такси, наказателни лихви и административни санкции	11 180	0	0	11 180	10 857	0	0	10 857	0	0	0	10 857	0	0	0	10 857
42 00	Текущи трансфери, обезщетения и помощи за домакинствата	14 400	0	0	14 400	15 750	0	0	15 750	0	0	0	15 750	0	0	0	15 750



§§	НАИМЕНОВАНИЕ НА ФУНКЦИИ, ДЕЙНОСТИ И ПАРАГРАФИ КОМПЛЕКС ЗА СОЦИАЛНИ УСЛУГИ ЗА ДЕЦА И СЕМЕЙСТВА	Бюджет 2021 г. с преходен остатък от 2020 г.				Бюджет 2022 г. без преходен остатък				Разпределение на средствата от преходния остатък от 2021 г.				Бюджет 2022 г. с преходен остатък от 2021 г.			
		делегирани от държавата дейности	местни дейности	дофинанси ране на ДДД	Общо	делегирани от държавата дейности	местни дейности	дофинанси ране на ДДД	Общо	делегирани от държавата дейности	местни дейности	дофинанси ране на ДДД	Общо	делегирани от държавата дейности	местни дейности	дофинанси ране на ДДД	Общо
		3	4	5	6	7	8	9	10	11	12	13	14	15	16	17	18
42 02	обезщетения и помощи по социалното подпомагане	14 400	0	0	14 400	15 750	0	0	15 750	0	0	0	15 750	0	0	0	15 750
	ВСИЧКО РАЗХОДИ	1 396 804	0	0	1 421 752	1 611 284	0	0	1 629 232	128 504	0	0	128 504	1 739 788	0	17 948	1 757 736
52 00	Придобиване на дълготрайни материални активи	13 640	0	0	13 640	0	0	0	0	0	0	0	0	0	0	0	0
52 01	придобиване на компютри и хардуер	9 440	0	0	9 440	0	0	0	0	34 560	0	0	34 560	34 560	0	0	34 560
52 03	придобиване на друго оборудване, машини и съоръжения	4 200	0	0	4 200	0	0	0	0	0	0	0	0	0	0	0	0
	ВСИЧКО КАПИТАЛОВИ РАЗХОДИ	13 640	0	0	13 640	0	0	0	0	34 560	0	0	34 560	34 560	0	0	34 560
	ВСИЧКО РАЗХОДИ ПО БЮДЖЕТА	1 410 444	0	0	1 435 392	1 611 284	0	0	1 629 232	163 064	0	0	163 064	1 774 348	0	17 948	1 792 296
	V. СОЦИАЛНО ОСИГУРЯВАНЕ ПОДПОМАГАНЕ И ГРИЖИ РЕКАПИТУЛАЦИЯ	1 410 444	0	24 948	1 435 392	1 611 284	0	17 948	1 629 232	163 064	0	0	163 064	1 774 348	0	17 948	1 792 296
01 00	Заплати и възнаграждения за персонала, нает по трудови и служебни правоотношения	886 140	0	0	886 140	1 034 413	0	0	1 034 413	26 516	0	0	26 516	1 060 929	0	0	1 060 929
01 01	заплати и възнаграждения на персонала нает по трудови правоотношения	886 140	0	0	886 140	1 034 413	0	0	1 034 413	26 516	0	0	26 516	1 060 929	0	0	1 060 929
02 00	Други възнаграждения и плащания за персонала	67 780	0	0	67 780	75 383	0	0	75 383	0	0	0	75 383	0	0	75 383	
02 01	за нещатен персонал нает по трудови правоотношения	6 000	0	0	6 000	6 000	0	0	6 000	0	0	0	6 000	0	0	6 000	
02 02	за персонала по извънтрудови правоотношения	12 800	0	0	12 800	12 800	0	0	12 800	0	0	0	12 800	0	0	12 800	
02 05	изплатени суми от СБКО, за облекло и други на персонала, с характер на възнаграждение	45 080	0	0	45 080	52 450	0	0	52 450	0	0	0	52 450	0	0	52 450	
02 08	обезщетения за персонала, с характер на възнаграждение	3 900	0	0	3 900	4 133	0	0	4 133	0	0	0	4 133	0	0	4 133	
05 00	Задължителни осигурителни вноски от работодатели	176 392	0	0	176 392	218 900	0	0	218 900	6 128	0	0	6 128	225 028	0	0	225 028
05 51	осигурителни вноски от работодатели за Държавното обществено осигуряване (ДОО)	130 582	0	0	130 582	164 000	0	0	164 000	5 953	0	0	5 953	169 953	0	0	169 953
05 60	здравноосигурителни вноски от работодатели	45 810	0	0	45 810	54 900	0	0	54 900	175	0	0	175	55 075	0	0	55 075
10 00	Издържка	240 612	0	24 948	265 560	255 581	0	17 948	273 529	95 860	0	0	95 860	351 441	0	17 948	369 389
10 11	храна	33 898	0	5 860	39 758	38 298	0	5 860	44 158	18 360	0	0	18 360	56 658	0	5 860	62 518
10 12	медикаменти	1 000	0	148	1 148	3 200	0	148	3 348	0	0	0	3 200	0	0	3 200	
10 13	постелни инвентар и облекло	100	0	100	1 500	1 500	0	0	1 500	0	0	0	1 500	0	0	1 500	
10 14	учебни и научно-изследователски разходи и книги за библиотеките	218	0	0	218	1 000	0	0	1 000	0	0	0	1 000	0	0	1 000	
10 15	материали	38 824	0	5 441	44 265	39 268	0	441	39 709	17 000	0	0	17 000	56 268	0	441	56 709
10 16	вода, горива и енергия	49 605	0	7 050	56 655	103 487	0	6 449	108 537	41 523	0	0	41 523	145 010	0	5 050	150 060
10 20	разходи за външни услуги	68 827	0	0	68 827	61 628	0	0	68 827	18 977	0	0	18 977	80 605	0	6 449	87 054
10 30	текущ ремонт	45 690	0	0	45 690	0	0	0	0	0	0	0	0	0	0	0	0
10 51	командировки в страната	1 000	0	0	1 000	5 500	0	0	5 500	0	0	0	5 500	0	0	5 500	
10 62	разходи за застраховки	1 450	0	0	1 450	1 700	0	0	1 700	0	0	0	1 700	0	0	1 700	
19 00	Платени данъци, такси и административни санкции	11 480	0	0	11 480	11 257	0	0	11 257	0	0	0	11 257	0	0	11 257	

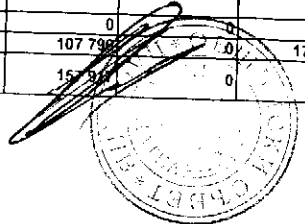


№	НАИМЕНОВАНИЕ НА ФУНКЦИИ, ДЕЙНОСТИ И ПАРАГРАФИ КОМПЛЕКС ЗА СОЦИАЛНИ УСЛУГИ ЗА ДЕЦА И СЕМЕЙСТВА	Бюджет 2021 г. с преходен остатък от 2020 г.				Бюджет 2022 г. без преходен остатък				Разпределение на средствата от преходния остатък от 2021 г.				Бюджет 2022 г. с преходен остатък от 2021 г.			
		делегиран от държавата дейности	местни дейности	дофинансирани на ДДД	Общо	делегиран от държавата дейности	местни дейности	дофинансирани на ДДД	Общо	делегиран от държавата дейности	местни дейности	дофинансирани на ДДД	Общо	делегиран от държавата дейности	местни дейности	дофинансирани на ДДД	Общо
		3	4	5	6	7	8	9	10	11	12	13	14	15	16	17	18
19 01	платени държавни данъци, такси, наказателни лихви и административни санкции	300	0	0	300	400	0	0	400	0	0	0	400	0	0	0	400
19 81	платени общински данъци, такси, наказателни лихви и административни санкции	11 180	0	0	11 180	10 857	0	0	10 857	0	0	0	10 857	0	0	0	10 857
42 00	Текущи трансфери, обезщетения и помощи за домакинствата	14 400	0	0	14 400	15 750	0	0	15 750	0	0	0	15 750	0	0	0	15 750
42 02	обезщетения и помощи по социалното подпомагане	14 400	0	0	14 400	15 750	0	0	15 750	0	0	0	15 750	0	0	0	15 750
	ВСИЧКО РАЗХОДИ	1 396 804	0	24 948	1 421 752	1 611 284	0	17 948	1 629 232	128 504	0	0	128 504	1 739 788	0	17 948	1 757 736
52 00	Придобиване на дълготрайни материални активи	13 640	0	0	13 640	0	0	0	0	0	0	0	0	0	0	0	0
52 01	придобиване на компютри и хардуер	9 440	0	0	9 440	0	0	0	0	34 560	0	0	34 560	34 560	0	0	34 560
52 03	придобиване на друго оборудване, машини и съоръжения	4 200	0	0	4 200	0	0	0	0	0	0	0	0	0	0	0	0
	ВСИЧКО КАПИТАЛОВИ РАЗХОДИ	13 640	0	0	13 640	0	0	0	0	34 560	0	0	34 560	34 560	0	0	34 560
	ВСИЧКО РАЗХОДИ ПО БЮДЖЕТА	1 410 444	0	24 948	1 435 392	1 611 284	0	17 948	1 629 232	163 064	0	0	163 064	1 774 348	0	17 948	1 792 296
	<i>Д-ст 526 - Центрове за обществена подкрепа</i>	470 290	0	330	470 620	526 325	0	330	526 655	16 051	0	0	16 051	542 376	0	330	542 706
01 00	Заплати и възнаграждения за персонала, нает по трудови и служебни правоотношения	287 556	0	0	287 556	333 384	0	0	333 384	7 911	0	0	7 911	341 295	0	0	341 295
01 01	заплати и възнаграждения на персонала нает по трудови правоотношения	287 556	0	0	287 556	333 384	0	0	333 384	7 911	0	0	7 911	341 295	0	0	341 295
02 00	Други възнаграждения и плащания за персонала	17 000	0	0	17 000	17 000	0	0	17 000	0	0	0	17 000	0	0	0	17 000
02 02	за персонала по извънтрудови правоотношения	3 000	0	0	3 000	3 000	0	0	3 000	0	0	0	3 000	0	0	0	3 000
02 05	изплатени суми от СБКО, за облекло и други на персонала, с характер на възнаграждение	13 000	0	0	13 000	13 000	0	0	13 000	0	0	0	13 000	0	0	0	13 000
02 08	обезщетения за персонала, с характер на възнаграждение	1 000	0	0	1 000	1 000	0	0	1 000	0	0	0	1 000	0	0	0	1 000
05 00	Задължителни осигурителни вноски от работодатели	58 530	0	0	58 530	68 000	0	0	68 000	1 800	0	0	1 800	69 800	0	0	69 800
05 51	осигурителни вноски от работодатели за Държавното обществено осигуряване (ДОО)	43 970	0	0	43 970	51 000	0	0	51 000	1 800	0	0	1 800	52 800	0	0	52 800
05 60	здравноосигурителни вноски от работодатели	14 560	0	0	14 560	17 000	0	0	17 000	0	0	0	17 000	0	0	0	17 000
10 00	Издържка	90 924	0	330	91 254	97 241	0	330	97 571	6 340	0	0	6 340	103 911	0	330	103 911
10 11	храна	1 000	0	0	1 000	1 000	0	0	1 000	0	0	0	1 000	0	0	0	1 000
10 12	медикаменти	200	0	290	490	1 500	0	290	1 790	0	0	0	1 500	0	290	1 790	
10 13	постелен инвентар и облекло	100	0	0	100	1 000	0	0	1 000	0	0	0	1 000	0	0	0	1 000
10 14	учебни и научно-изследователски разходи и книги за библиотеките	18	0	0	18	500	0	0	500	0	0	0	500	0	0	0	500
10 15	материали	15 000	0	0	15 000	20 000	0	0	20 000	0	0	0	20 000	0	0	0	20 000
10 16	вода, горива и енергия	25 666	0	35	25 701	20 035	0	35	20 070	0	0	0	20 035	0	35	20 070	
10 20	разходи за външни услуги	30 000	0	5	30 005	30 000	0	5	30 005	6 340	0	0	6 340	48 081	0	5	48 086
10 30	текущ ремонт	25 690	0	0	25 690	30 000	0	0	30 000	0	0	0	30 000	0	0	5	30 005

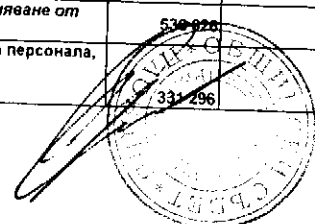


240

№§	НАИМЕНОВАНИЕ НА ФУНКЦИИ, ДЕЙНОСТИ И ПАРАГРАФИ КОМПЛЕКС ЗА СОЦИАЛНИ УСЛУГИ ЗА ДЕЦА И СЕМЕЙСТВА	Бюджет 2021 г. с преходен остатък от 2020 г.				Бюджет 2022 г. без преходен остатък				Разпределение на средствата от преходния остатък от 2021 г.				Бюджет 2022 г. с преходен остатък от 2021 г.			
		делегиран от държавата дейности	местни дейности	дофинанси ране на ДДД	Общо	делегиран от държавата дейности	местни дейности	дофинанси ране на ДДД	Общо	делегиран от държавата дейности	местни дейности	дофинанси ране на ДДД	Общо	делегиран от държавата дейности	местни дейности	дофинанси ране на ДДД	Общо
1	2	3	4	5	6	7	8	9	10	11	12	13	14	15	16	17	18
10 51	командировки в страната	100			100	2 000			2 000					2 000	0	0	2 000
10 62	разходи за застраховки	150			150	500			500					500	0	0	500
19 00	Платени данъци, такси и административни санкции	10 680	0	0	10 680	10 700	0	0	10 700	0	0	0	0	10 700	0	0	10 700
19 01	платени държавни данъци, такси, наказателни лихви и административни санкции	100			100	200			200					200	0	0	200
19 81	платени общински данъци, такси, наказателни лихви и административни санкции	10 580			10 580	10 500			10 500					10 500	0	0	10 500
	ВСИЧКО РАЗХОДИ	464 690	0	330	465 020	526 325	0	330	526 655	16 051	0	0	16 051	542 376	0	330	542 706
52 00	Придобиване на дълготрайни материални активи	5 600	0	0	5 600	0	0	0	0	0	0	0	0	0	0	0	0
52 01	придобиване на компютри и хардуер	3 600			3 600	0	0	0	0	0	0	0	0	0	0	0	0
52 03	придобиване на друго оборудване, машини и съоръжения	2 000			2 000	0	0	0	0	0	0	0	0	0	0	0	0
	ВСИЧКО КАПИТАЛОВИ РАЗХОДИ	5 600	0	0	5 600	0	0	0	0	0	0	0	0	0	0	0	0
	ВСИЧКО РАЗХОДИ ПО БЮДЖЕТА	470 290	0	330	470 620	526 325	0	330	526 655	16 051	0	0	16 051	542 376	0	330	542 706
	<i>Д-ст 527 - Зеена "Майка и бебе"</i>	107 796	0	17 100	124 896	122 308	0	10 100	132 408	60 573	0	0	60 573	182 881	0	10 100	192 981
01 00	Заплати и възнаграждения за персонала, нает по трудови и служебни правоотношения	85 788	0	0	85 788	98 125	0	0	98 125	1 955	0	0	1 955	100 080	0	0	100 080
01 01	заплати и възнаграждения на персонала нает по трудови правоотношения	85 788			85 788	98 125			98 125	1 955			1 955	100 080	0	0	100 080
02 00	Други възнаграждения и плащания за персонала	2 580	0	0	2 580	4 183	0	0	4 183	0	0	0	4 183	0	0	4 183	
02 05	изплатени суми от СБКО, за облекло и други на персонала, с характер на възнаграждение	2 580			2 580	2 950			2 950				2 950	0	0	2 950	
02 08	обезщетения за персонала, с характер на възнаграждение				0	1 233			1 233				1 233	0	0	1 233	
05 00	Задължителни осигурителни вноски от работодатели	17 619	0	0	17 619	20 000	0	0	20 000	435	0	0	435	20 435	0	0	20 435
05 51	осигурителни вноски от работодатели за Държавното обществено осигуряване (ДОО)	12 869			12 869	15 000			15 000	435			435	15 435	0	0	15 435
05 60	здравноосигурителни вноски от работодатели	4 750			4 750	5 000			5 000				5 000	0	0	5 000	
10 00	Издръжка	1 809	0	17 100	18 909	0	0	10 100	10 100	23 623	0	0	23 623	23 623	0	10 100	33 723
10 11	храна				5 000	5 000			5 000	5 360			5 360	5 360	0	5 000	10 360
10 15	материали				5 000	5 000			5 000	8 000			8 000	8 000	0	0	8 000
10 16	вода, горива и енергия	1 809			7 000	8 809			5 000	5 000			8 000	8 000	0	5 000	13 000
10 20	разходи за външни услуги				100	100			100	600			600	600	0	100	700
	ВСИЧКО РАЗХОДИ	107 796	0	17 100	124 896	122 308	0	10 100	132 408	26 013	0	0	26 013	148 321	0	10 100	158 421
52 00	Придобиване на дълготрайни материални активи	0	0	0	0	0	0	0	0	34 560	0	0	34 560	34 560	0	0	34 560
52 03	придобиване на друго оборудване, машини и съоръжения	0			0	0			0	0			0	0		0	0
	ВСИЧКО КАПИТАЛОВИ РАЗХОДИ	0	0	0	0	0	0	0	0	34 560	0	0	34 560	34 560	0	0	34 560
	ВСИЧКО РАЗХОДИ ПО БЮДЖЕТА	107 796	0	17 100	124 896	122 308	0	10 100	132 408	60 573	0	0	60 573	182 881	0	10 100	192 981
	<i>Д-ст 528 - Център за работа с деца на улицата</i>	15 917	0	0	15 917	184 196	0	0	184 196	14 782	0	0	14 782	198 978	0	0	198 978




§§	НАИМЕНОВАНИЕ НА ФУНКЦИИ, ДЕЙНОСТИ И ПАРАГРАФИ КОМПЛЕКС ЗА СОЦИАЛНИ УСЛУГИ ЗА ДЕЦА И СЕМЕЙСТВА	Бюджет 2021 г. с преходен остатък от 2020 г.				Бюджет 2022 г. без преходен остатък				Разпределение на средствата от преходния остатък от 2021 г.				Бюджет 2022 г. с преходен остатък от 2021 г.				/в лева/
		делегирани от държавата дейности	местни дейности	дофинанси ране на ДДД	Общо	делегирани от държавата дейности	местни дейности	дофинанси ране на ДДД	Общо	делегирани от държавата дейности	местни дейности	дофинанси ране на ДДД	Общо	делегирани от държавата дейности	местни дейности	дофинанси ране на ДДД	Общо	
1	2	3	4	5	6	7	8	9	10	11	12	13	14	15	16	17	18	
01 00	Заплати и възнаграждения за персонала, нает по трудови и служебни правоотношения	93 216	0	0	93 216	116 720	0	0	116 720	5 200	0	0	5 200	121 920	0	0	121 920	
01 01	заплати и възнаграждения на персонала нает по трудови правоотношения	93 216			93 216	116 720			116 720	5 200			5 200	121 920			121 920	
02 00	Други възнаграждения и плащания за персонала	7 500	0	0	7 500	7 500	0	0	7 500	0	0	0	0	7 500	0	0	7 500	
02 02	за персонала по извънтрудови правоотношения	2 000			2 000	2 000			2 000					2 000			2 000	
02 05	изплатени суми от СБКО, за облекло и други на персонала, с характер на възнаграждение	5 000			5 000	5 000			5 000					5 000			5 000	
02 08	обезщетения за персонала, с характер на възнаграждение	500			500	500			500					500			500	
05 00	Задължителни осигурителни вноски от работодатели	19 700	0	0	19 700	25 500	0	0	25 500	1 335	0	0	1 335	26 835	0	0	26 835	
05 51	осигурителни вноски от работодатели за Държавното обществено осигуряване (ДОО)	14 700			14 700	19 000			19 000					19 000			19 000	
05 60	здравноосигурителни вноски от работодатели	5 000			5 000	6 500			6 500	1 160			1 160	20 160	0	0	20 160	
10 00	Издръжка	34 901	0	0	34 901	34 336	0	0	34 336	175	0	0	175	6 675	0	0	6 675	
10 11	храна	1 500			1 500	2 500			2 500	8 247			8 247	42 583			42 583	
10 12	лекарства	100			100	100			100					2 500			2 500	
10 14	учебни и научно-изследователски разходи и книги за библиотеките	200			200	200			200					100			100	
10 15	материали	9 242			9 242	7 590			7 590	2 000			2 000	9 590			9 590	
10 16	вода, горива и енергия	9 359			9 359	11 746			11 746	2 247			2 247	13 993			13 993	
10 20	разходи за външни услуги	14 000			14 000	11 000			11 000	4 000			4 000	15 000			15 000	
10 51	командировки в страната	100			100	1 000			1 000					1 000			1 000	
10 62	разходи за застраховки	400			400	400			400					400			400	
19 00	Платени данъци, такси и административни санкции	200	0	0	200	140	0	0	140	0	0	0	0	140	0	0	140	
19 01	платени държавни данъци, такси, наказателни лихви и административни санкции	100			100	100			100					100			100	
19 81	платени общински данъци, такси, наказателни лихви и административни санкции	100			100	40			40					40			40	
52 00	ВСИЧКО РАЗХОДИ	155 517	0	0	155 517	184 196	0	0	184 196	14 782	0	0	14 782	198 978	0	0	198 978	
52 01	Придобиване на дълготрайни материални активи	2 400	0	0	2 400	0	0	0	0	0	0	0	0	0	0	0	0	
52 01	придобиване на компютри и хардуер	2 400			2 400	0			0					0			0	
	ВСИЧКО КАПИТАЛОВИ РАЗХОДИ	2 400	0	0	2 400	0	0	0	0	0	0	0	0	0	0	0	0	
	ВСИЧКО РАЗХОДИ ПО БЮДЖЕТА	157 917	0	0	157 917	184 196	0	0	184 196	14 782	0	0	14 782	198 978	0	0	198 978	
	Д-ст 530 - Център за настаняване от семеен тип	530 920	0	7 518	544 444	628 530	0	7 518	636 048	60 253	0	0	60 253	688 783	0	7 518	696 301	
01 00	Заплати и възнаграждения за персонала, нает по трудови и служебни правоотношения	331 296	0	0	331 296	375 635	0	0	375 635	6 520	0	0	6 520	382 155	0	0	382 155	




242

§§	НАИМЕНОВАНИЕ НА ФУНКЦИИ, ДЕЙНОСТИ И ПАРАГРАФИ КОМПЛЕКС ЗА СОЦИАЛНИ УСЛУГИ ЗА ДЕЦА И СЕМЕЙСТВА	Бюджет 2021 г. с преходен остатък от 2020 г.				Бюджет 2022 г. без преходен остатък				Разпределение на средствата от преходния остатък от 2021 г.				Бюджет 2022 г. с преходен остатък от 2021 г.			
		делегирани от държавата дейности	местни дейности	дофинансирани на ДДД	Общо	делегирани от държавата дейности	местни дейности	дофинансирани на ДДД	Общо	делегирани от държавата дейности	местни дейности	дофинансирани на ДДД	Общо	делегирани от държавата дейности	местни дейности	дофинансирани на ДДД	Общо
		3	4	5	6	7	8	9	10	11	12	13	14	15	16	17	18
01 01	заплати и възнаграждения на персонала нает по трудови правоотношения	331 296			331 296	375 635			375 635								
02 00	Други възнаграждения и плащания за персонала	31 000	0	0	31 000					6 520		6 520					
02 01	за нещатен персонал нает по трудови правоотношения	6 000			6 000	37 000	0	0	37 000	0	0	0	382 155	0	0	382 155	
02 02	за персонала по извънтрудови правоотношения	3 000			3 000	6 000			6 000				37 000	0	0	37 000	
02 05	изплатени суми от СБКО, за облекло и други на персонала, с характер на възнаграждение	20 000			20 000	27 000			27 000				6 000	0	0	6 000	
02 08	обезщетения за персонала, с характер на възнаграждение	2 000			2 000	1 000			1 000				3 000	0	0	3 000	
05 00	Задължителни осигурителни вноски от работодатели	64 415	0	0	64 415	81 100	0	0	81 100				27 000	0	0	27 000	
05 51	осигурителни вноски от работодатели за Държавното обществено осигуряване (ДОО)	47 415			47 415	60 800			60 800	1 460	0	0	1 460	82 560	0	82 560	
05 60	здравноосигурителни вноски от работодатели	17 000			17 000	20 300			20 300				1 460	62 260	0	62 260	
10 00	Издръжка	90 815	0	7 518	98 333	118 628	0	7 518	126 146				0	20 300	0	20 300	
10 11	храна	31 398			31 398	34 298			34 298	52 273	0	0	52 273	170 901	0	170 901	
10 12	медикаменти	700		570	1 270	2 100		148	2 248	13 000			13 000	47 298	0	47 298	
10 13	постелен инвентар и облекло			148	148	848			848				0	2 100	0	2 100	
10 14	учебни и научно-изследователски разходи и книги за библиотеките					1 500			1 500				0	1 500	0	1 500	
10 15	материали	8 582			8 582	500			500				0	500	0	500	
10 16	вода, горива и енергия	17 771		406	18 177	10 430			10 430				0	500	0	500	
10 20	разходи за външни услуги	15 664		50	15 714	50 000		406	50 406	5 000			5 000	15 430	0	15 430	
10 30	текущ ремонт	15 000		6 344	21 344	17 000		50	17 050	23 273			23 273	73 273	0	73 273	
10 51	командировки в страната	800			800	2 000		6 344	7 144	11 000			11 000	28 000	0	28 000	
10 62	разходи за застраховки	900			900	800			800				0	0	6 344	6 344	
19 00	Платени данъци, такси и административни санкции	600	0	0	600	417	0	0	417	0	0	0	417	0	0	417	
19 01	платени държавни данъци, такси, наказателни лихви и административни санкции	100			100	100			100				0	100	0	100	
19 81	платени общински данъци, такси, наказателни лихви и административни санкции	500			500	317			317				0	0	0	317	
42 00	Текущи трансфери, обезщетения и помощи за домакинствата	14 400	0	0	14 400	15 750	0	0	15 750	0	0	0	15 750	0	0	15 750	
42 02	обезщетения и помощи по социалното подпомагане												0	0	0	0	
	ВСИЧКО РАЗХОДИ	14 400			14 400	15 750			15 750				15 750			15 750	
52 00	Придобиване на дълготрайни материални активи	4 400	0	7 518	11 918	628 530	0	7 518	636 048	60 253	0	60 253	688 783	0	0	688 783	
52 01	придобиване на компютри и хардуер	2 200			2 200	0			0	0		0	0	0	7 518	7 518	
52 03	придобиване на друго оборудване, машини и съоръжения	2 200			2 200	0			0	0		0	0	0	0	0	
	ВСИЧКО КАПИТАЛОВИ РАЗХОДИ	4 400			4 400	0			0	0		0	0	0	0	0	
	ВСИЧКО РАЗХОДИ ПО БЮДЖЕТА	18 800	0	7 518	26 318	628 530	0	7 518	636 048	60 253	0	60 253	688 783	0	7 518	696 301	



243

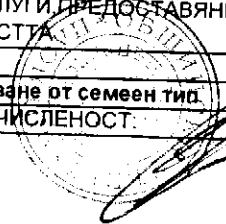
§§	НАИМЕНОВАНИЕ НА ФУНКЦИИ, ДЕЙНОСТИ И ПАРАГРАФИ КОМПЛЕКС ЗА СОЦИАЛНИ УСЛУГИ ЗА ДЕЦА И СЕМЕЙСТВА	Бюджет 2021 г. с преходен остатък от 2020 г.				Бюджет 2022 г. без преходен остатък				Разпределение на средствата от преходния остатък от 2021 г.				Бюджет 2022 г. с преходен остатък от 2021 г.			
		делегирани от държавата дейности	местни дейности	дофинанси ране на ДДД	Общо	делегирани от държавата дейности	местни дейности	дофинанси ране на ДДД	Общо	делегирани от държавата дейности	местни дейности	дофинанси ране на ДДД	Общо	делегирани от държавата дейности	местни дейности	дофинанси ране на ДДД	Общо
		3	4	5	6	7	8	9	10	11	12	13	14	15	16	17	18
1	2	3	4	5	6	7	8	9	10	11	12	13	14	15	16	17	18
	Д-ст 550 - Центрове за социална реhabилитация и интеграция	137 515	0	0	137 515	149 925	0	0	149 925	11 405	0	0	11 405	161 330	0	0	161 330
01 00	Заплати и възнаграждения за персонала, нает по трудови и служебни правоотношения	88 284	0	0	88 284	110 549	0	0	110 549	4 930	0	0	4 930	115 479	0	0	115 479
01 01	заплати и възнаграждения на персонала нает по трудови правоотношения	88 284			88 284	110 549			110 549	4 930			4 930	115 479			115 479
02 00	Други възнаграждения и плащания за персонала	9 700	0	0	9 700	9 700	0	0	9 700	0	0	0	9 700	0	0	0	9 700
02 02	за персонала по извънтрудови правоотношения	4 800			4 800	4 800			4 800				4 800				4 800
02 05	изплатени суми от СБКО, за облекло и други на персонала, с характер на възнаграждение	4 500			4 500	4 500			4 500				4 500				4 500
02 08	обезщетения за персонала, с характер на възнаграждение	400			400	400			400				400				400
05 00	Задължителни осигурителни вноски от работодатели	16 128	0	0	16 128	24 300	0	0	24 300	1 098	0	0	1 098	25 398	0	0	25 398
05 51	осигурителни вноски от работодатели за Държавното обществено осигуряване (ДОО)	11 628			11 628	18 200			18 200	1 098			1 098	19 298			19 298
05 60	здравноосигурителни вноски от работодатели	4 500			4 500	6 100			6 100				6 100				6 100
10 00	Издръжка	22 163	0	0	22 163	5 376	0	0	5 376	5 377	0	0	5 377	10 753	0	0	10 753
10 15	материали	6 000			6 000	1 248			1 248	2 000			2 000	3 248			3 248
10 16	вода, горива и енергия	2 000			2 000	0			0	0			0	0			0
10 20	разходи за външни услуги	9 163			9 163	3 628			3 628	3 377			3 377	7 005			7 005
10 30	текущ ремонт	5 000			5 000	0			0	0			0	0			0
10 51	командировки в страната				0	500			500				500				500
	ВСИЧКО РАЗХОДИ	136 275	0	0	136 275	149 925	0	0	149 925	11 405	0	0	11 405	161 330	0	0	161 330
52 00	Придобиване на дълготрайни материални активи	1 240	0	0	1 240	0	0	0	0	0	0	0	0	0	0	0	0
52 01	придобиване на компютри и хардуер	1 240			1 240	0			0	0			0	0			0
	ВСИЧКО КАПИТАЛОВИ РАЗХОДИ	1 240	0	0	1 240	0	0	0	0	0	0	0	0	0	0	0	0
	ВСИЧКО РАЗХОДИ ПО БЮДЖЕТА	137 515	0	0	137 515	149 925	0	0	149 925	11 405	0	0	11 405	161 330	0	0	161 330



211

ОБЩИНА ПЛОВДИВ
БЮДЖЕТ 2022 ГОДИНА
НАТУРАЛНИ ПОКАЗАТЕЛИ ПО ФУНКЦИИ И ДЕЙНОСТИ
КОМПЛЕКС ЗА СОЦИАЛНИ УСЛУГИ ЗА ДЕЦА И СЕМЕЙСТВА


Код на параграф	Име на параграф	Общ годишен план на 01.01.2022г.	в това число			Общ годишен план на 31.12.2022г.	в това число		
			делегирани от държавата дейности	местни дейности	дофинансирани на ДДД		делегирани от държавата дейности	местни дейности	дофинансирани на ДДД
НАТУРАЛНИ ПОКАЗАТЕЛИ - РЕКАПИТУЛАЦИЯ									
0100	ЩАТНА ЧИСЛЕНОСТ:	66,50	66,50	0,00	0,00	66,50	66,50	0,00	0,00
0111	В Т.Ч. ПО ТРУДОВИ ПРАВООТНОШЕНИЯ	66,50	66,50	0,00	0,00	66,50	66,50	0,00	0,00
3100	БРОЙ МЕСТА В СОЦ.УСЛУГИ,ПРЕДОСТАВЯНИ В ОБЩНОСТТА	184,00	184,00	0,00	0,00	184,00	184,00	0,00	0,00
V. Функция Социално осигуряване, подпомагане и грижи									
Група В) Програми, дейности и служби по социалното осигуряване, подпомагане и заетостта									
526 Центрове за обществена подкрепа									
0100	ЩАТНА ЧИСЛЕНОСТ:	22,00	22,00	0,00	0,00	22,00	22,00	0,00	0,00
0111	В Т.Ч. ПО ТРУДОВИ ПРАВООТНОШЕНИЯ	22,00	22,00			22,00	22,00		
3100	БРОЙ МЕСТА В СОЦ.УСЛУГИ,ПРЕДОСТАВЯНИ В ОБЩНОСТТА	100,00	100,00			100,00	100,00		
Всичко за дейността:		22,00	22,00	0,00	0,00	22,00	22,00	0,00	0,00
527 Звена "Майка и бебе"									
0100	ЩАТНА ЧИСЛЕНОСТ:	6,00	6,00	0,00	0,00	6,00	6,00	0,00	0,00
0111	В Т.Ч. ПО ТРУДОВИ ПРАВООТНОШЕНИЯ	6,00	6,00			6,00	6,00		
3100	БРОЙ МЕСТА В СОЦ.УСЛУГИ,ПРЕДОСТАВЯНИ В ОБЩНОСТТА	9,00	9,00			9,00	9,00		
Всичко за дейността:		6,00	6,00	0,00	0,00	6,00	6,00	0,00	0,00
528 Център за работа с деца на улицата									
0100	ЩАТНА ЧИСЛЕНОСТ:	7,50	7,50	0,00	0,00	7,50	7,50	0,00	0,00
0111	В Т.Ч. ПО ТРУДОВИ ПРАВООТНОШЕНИЯ	7,50	7,50			7,50	7,50		
3100	БРОЙ МЕСТА В СОЦ.УСЛУГИ,ПРЕДОСТАВЯНИ В ОБЩНОСТТА	15,00	15,00			15,00	15,00		
Всичко за дейността:		7,50	7,50	0,00	0,00	7,50	7,50	0,00	0,00
530 Център за настаняване от семеен тип									
0100	ЩАТНА ЧИСЛЕНОСТ:	24,00	24,00	0,00	0,00	24,00	24,00	0,00	0,00



245

ОБЩИНА ПЛОВДИВ
БЮДЖЕТ 2022 ГОДИНА
НАТУРАЛНИ ПОКАЗАТЕЛИ ПО ФУНКЦИИ И ДЕЙНОСТИ
КОМПЛЕКС ЗА СОЦИАЛНИ УСЛУГИ ЗА ДЕЦА И СЕМЕЙСТВА

Код на параграф	Име на параграф	Общ годишен план на 01.01.2022г.	В това число			Общ годишен план на 31.12.2022г.	В това число		
			делегиран от държавата дейности	местни дейности	дофинансиране на ДДД		делегиран от държавата дейности	местни дейности	дофинансиране на ДДД
0111	В Т.Ч. ПО ТРУДОВИ ПРАВООТНОШЕНИЯ	24,00	24,00						
3100	БРОЙ МЕСТА В СОЦ.УСЛУГИ,ПРЕДОСТАВЯНИ В ОБЩНОСТТА	30,00	30,00			24,00	24,00		
8700	ЧИСЛЕНОСТ НА ПЕРС. НА МИН.РАБОТНА ЗАПЛАТА - БРОЙ	0,00				30,00	30,00		
Всичко за дейността:		24,00	24,00	0,00	0,00	0,00			
550 Центрове за социална рехабилитация и интеграция									
0100	ЩАТНА ЧИСЛЕНОСТ:	7,00	7,00	0,00	0,00	24,00	24,00	0,00	0,00
0111	В Т.Ч. ПО ТРУДОВИ ПРАВООТНОШЕНИЯ	7,00	7,00			7,00	7,00	0,00	0,00
3100	БРОЙ МЕСТА В СОЦ.УСЛУГИ,ПРЕДОСТАВЯНИ В ОБЩНОСТТА	30,00	30,00			7,00	7,00		
Всичко за дейността:		7,00	7,00	0,00	0,00	30,00	30,00		
РЕКАПИТУЛАЦИЯ ЗА ГРУПА Група В) Програми, дейности и служби по социалното осигуряване, подпомагане и заетостта									
0100	ЩАТНА ЧИСЛЕНОСТ:	66,50	66,50	0,00	0,00				
0111	В Т.Ч. ПО ТРУДОВИ ПРАВООТНОШЕНИЯ	66,50	66,50	0,00	0,00	66,50	66,50	0,00	0,00
3100	БРОЙ МЕСТА В СОЦ.УСЛУГИ,ПРЕДОСТАВЯНИ В ОБЩНОСТТА	184,00	184,00	0,00	0,00	66,50	66,50	0,00	0,00
Всичко за групата:		66,50	66,50	0,00	0,00	184,00	184,00	0,00	0,00
РЕКАПИТУЛАЦИЯ ЗА ФУНКЦИЯ V. Функция Социално осигуряване, подпомагане и грижи									
0100	ЩАТНА ЧИСЛЕНОСТ:	66,50	66,50	0,00	0,00				
0111	В Т.Ч. ПО ТРУДОВИ ПРАВООТНОШЕНИЯ	66,50	66,50	0,00	0,00	66,50	66,50	0,00	0,00
3100	БРОЙ МЕСТА В СОЦ.УСЛУГИ,ПРЕДОСТАВЯНИ В ОБЩНОСТТА	184,00	184,00	0,00	0,00	66,50	66,50	0,00	0,00
Всичко за функцията:		66,50	66,50	0,00	0,00	184,00	184,00	0,00	0,00
						66,50	66,50	0,00	0,00

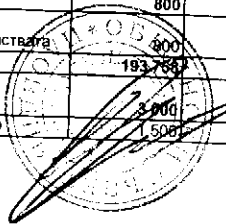


ОБЩИНА ПЛОВДИВ

БЮДЖЕТ 2022 ГОДИНА
РАЗХОДИ

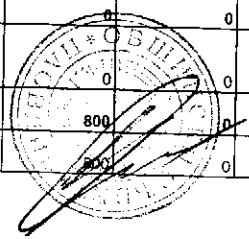
КРИЗИСЕН ЦЕНТЪР ЗА ЖЕНИ, ЖЕРТВИ НА ДОМАШНО НАСИЛИЕ

§§	НАИМЕНОВАНИЕ НА ФУНКЦИИ, ДЕЙНОСТИ И ПАРАГРАФИ КРИЗИСЕН ЦЕНТЪР ЗА ЖЕНИ, ЖЕРТВИ НА ДОМАШНО НАСИЛИЕ	Бюджет 2021 г. с преходен остатък от 2020 г.				Бюджет 2022 г. без преходен остатък				Разпределение на средствата от преходния остатък от 2021 г.				Бюджет 2022 г. с преходен остатък от 2021 г.			
		делегирани от държавата дейности	местни дейности	дофинанси ране на ДДД	Общо	делегирани от държавата дейности	местни дейности	дофинанси ране на ДДД	Общо	делегирани от държавата дейности	местни дейности	дофинанси ране на ДДД	Общо	делегирани от държавата дейности	местни дейности	дофинанси ране на ДДД	Общо
1	2	3	4	5	6	7	8	9	10	11	12	13	14	15	16	17	18
	РЕКАПИТУЛАЦИЯ	197 758	0	0	197 758	153 864	0	0	153 864	96 307	0	0	96 307	250 171	0	0	250 171
01 00	Заплати и възнаграждения за персонала, нает по трудови и служебни правоотношения	74 760	0	0	74 760	85 380	0	0	85 380	1 662	0	0	1 662	87 042	0	0	87 042
01 01	заплати и възнаграждения на персонала нает по трудови правоотношения	74 760	0	0	74 760	85 380	0	0	85 380	1 662	0	0	1 662	87 042	0	0	87 042
02 00	Други възнаграждения и плащания за персонала	21 722	0	0	21 722	21 800	0	0	21 800	1 100	0	0	1 100	22 900	0	0	22 900
02 02	за персонала по извънтрудови правоотношения	2 500	0	0	2 500	0	0	0	0	600	0	0	600	600	0	0	600
02 05	изплатени суми от СБКО, за облекло и други на персонала, с характер на възнаграждение	4 600	0	0	4 600	8 000	0	0	8 000	0	0	0	0	8 000	0	0	8 000
02 08	обезщетения за персонала, с характер на възнаграждение	14 622	0	0	14 622	13 800	0	0	13 800	500	0	0	500	14 300	0	0	14 300
05 00	Задължителни осигурителни вноски от работодатели	20 100	0	0	20 100	23 200	0	0	23 200	12 370	0	0	12 370	35 570	0	0	35 570
05 51	осигурителни вноски от работодатели за Държавното обществено осигуряване (ДОО)	15 100	0	0	15 100	15 000	0	0	15 000	9 370	0	0	9 370	24 370	0	0	24 370
05 60	здравноосигурителни вноски от работодатели	5 000	0	0	5 000	5 200	0	0	5 200	1 500	0	0	1 500	6 700	0	0	6 700
05 80	вноски за допълнително задължително осигуряване от работодатели	0	0	0	0	3 000	0	0	3 000	1 500	0	0	1 500	4 500	0	0	4 500
10 00	Издажба	76 376	0	0	76 376	22 924	0	0	22 924	74 175	0	0	74 175	97 099	0	0	97 099
10 11	храна	12 300	0	0	12 300	2 000	0	0	2 000	10 000	0	0	10 000	12 000	0	0	12 000
10 12	медикаменти	100	0	0	100	100	0	0	100	200	0	0	200	300	0	0	300
10 13	постелен инвентар и облекло	1 100	0	0	1 100	40	0	0	40	1 000	0	0	1 000	1 040	0	0	1 040
10 15	материали	7 000	0	0	7 000	400	0	0	400	5 000	0	0	5 000	5 400	0	0	5 400
10 16	вода, горива и енергия	14 000	0	0	14 000	16 104	0	0	16 104	8 500	0	0	8 500	24 604	0	0	24 604
10 20	разходи за външни услуги	21 876	0	0	21 876	4 180	0	0	4 180	35 475	0	0	35 475	39 655	0	0	39 655
10 30	текущ ремонт	20 000	0	0	20 000	100	0	0	100	14 000	0	0	14 000	14 100	0	0	14 100
19 00	Платени данъци, такси и административни санкции	0	0	0	0	100	0	0	100	0	0	0	0	100	0	0	100
19 01	платени държавни данъци, такси, наказателни лихви и административни санкции	0	0	0	0	100	0	0	100	0	0	0	0	100	0	0	100
42 00	Текущи трансфери, обезщетения и помощи за домакинствата	800	0	0	800	460	0	0	460	0	0	0	0	100	0	0	100
42 19	други текущи трансфери за домакинствата	800	0	0	800	460	0	0	460	0	0	0	0	460	0	0	460
	ВСИЧКО РАЗХОДИ	193 758	0	0	193 758	153 864	0	0	153 864	89 307	0	0	89 307	243 171	0	0	243 171
52 00	Придобиване на дълготрайни материални активи	3 000	0	0	3 000	0	0	0	0	6 500	0	0	6 500	6 500	0	0	6 500
52 01	придобиване на компютри и хардуер	1 500	0	0	1 500	0	0	0	0	5 000	0	0	5 000	5 000	0	0	5 000



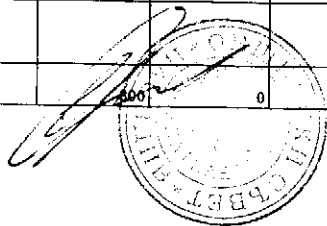
27

§§	НАИМЕНОВАНИЕ НА ФУНКЦИИ, ДЕЙНОСТИ И ПАРАГРАФИ КРИЗИСЕН ЦЕНТЪР ЗА ЖЕНИ, ЖЕРТВИ НА ДОМАШНО НАСИЛИЕ	Бюджет 2021 г. с преходен остатък от 2020 г.				Бюджет 2022 г. без преходен остатък				Разпределение на средствата от преходния остатък от 2021 г.				Бюджет 2022 г. с преходен остатък от 2021 г.				/в лева/
		делегирани от държавата дейности	местни дейности	дофинансирани на ДДД	Общо	делегирани от държавата дейности	местни дейности	дофинансирани на ДДД	Общо	делегирани от държавата дейности	местни дейности	дофинансирани на ДДД	Общо	делегирани от държавата дейности	местни дейности	дофинансирани на ДДД	Общо	
		3	4	5	6	7	8	9	10	11	12	13	14	15	16	17	18	
52 03	придобиване на друго оборудване, машини и съоръжения	1 500	0	0	1 500	0	0	0	0	1 500	0	0	1 500	1 500	0	0	1 500	
53 00	Придобиване на нематериални дълготрайни активи	1 000	0	0	1 000	0	0	0	0	500	0	0	500	500	0	0	500	
53 01	придобиване на програмни продукти и лицензи за програмни продукти	1 000	0	0	1 000	0	0	0	0	500	0	0	500	500	0	0	500	
	ВСИЧКО КАПИТАЛОВИ РАЗХОДИ	4 000	0	0	4 000	0	0	0	0	500	0	0	500	500	0	0	500	
	ВСИЧКО РАЗХОДИ ПО БЮДЖЕТА	197 758	0	0	197 758	153 864	0	0	153 864	96 307	0	0	96 307	250 171	0	0	250 171	
	V. СОЦИАЛНО ОСИГУРЯВАНЕ ПОДПОМАГАНЕ И ГРИЖИ РЕКАПИТУЛАЦИЯ	197 758	0	0	197 758	153 864	0	0	153 864	96 307	0	0	96 307	250 171	0	0	250 171	
01 00	Заплати и възнаграждения за персонала, нает по трудови и служебни правоотношения	74 760	0	0	74 760	85 380	0	0	85 380	1 662	0	0	1 662	87 042	0	0	87 042	
01 01	заплати и възнаграждения за персонала нает по трудови правоотношения	74 760	0	0	74 760	85 380	0	0	85 380	1 662	0	0	1 662	87 042	0	0	87 042	
02 00	Други възнаграждения и плащания за персонала	21 722	0	0	21 722	21 800	0	0	21 800	1 100	0	0	1 100	22 900	0	0	22 900	
02 02	за персонала по извънтрудови правоотношения	2 500	0	0	2 500	0	0	0	0	600	0	0	600	600	0	0	600	
02 05	изплатени суми от СБКО, за облекло и други на персонала, с характер на възнаграждение	4 600	0	0	4 600	8 000	0	0	8 000	0	0	0	8 000	8 000	0	0	8 000	
02 08	обезщетения за персонала, с характер на възнаграждение	14 622	0	0	14 622	13 800	0	0	13 800	500	0	0	500	14 300	0	0	14 300	
05 00	Задължителни осигурителни вноски от работодатели	20 100	0	0	20 100	23 200	0	0	23 200	12 370	0	0	12 370	35 570	0	0	35 570	
05 51	осигурителни вноски от работодатели за Държавното обществено осигуряване (ДОО)	15 100	0	0	15 100	15 000	0	0	15 000	9 370	0	0	9 370	24 370	0	0	24 370	
05 60	здравноосигурителни вноски от работодатели	5 000	0	0	5 000	5 200	0	0	5 200	1 500	0	0	1 500	6 700	0	0	6 700	
05 80	вноски за допълнително задължително осигуряване от работодатели	0	0	0	0	3 000	0	0	3 000	1 500	0	0	1 500	4 500	0	0	4 500	
10 00	Издръжка	76 376	0	0	76 376	22 924	0	0	22 924	74 175	0	0	74 175	97 099	0	0	97 099	
10 11	храна	12 300	0	0	12 300	2 000	0	0	2 000	10 000	0	0	10 000	12 000	0	0	12 000	
10 12	медикаменти	100	0	0	100	100	0	0	100	200	0	0	200	300	0	0	300	
10 13	постелен инвентар и облекло	1 100	0	0	1 100	40	0	0	40	1 000	0	0	1 000	1 040	0	0	1 040	
10 15	материали	7 000	0	0	7 000	400	0	0	400	5 000	0	0	5 000	5 400	0	0	5 400	
10 16	вода, горива и енергия	14 000	0	0	14 000	16 104	0	0	16 104	8 500	0	0	8 500	24 604	0	0	24 604	
10 20	разходи за външни услуги	21 876	0	0	21 876	4 180	0	0	4 180	35 475	0	0	35 475	39 655	0	0	39 655	
10 30	текущ ремонт	20 000	0	0	20 000	100	0	0	100	14 000	0	0	14 000	14 100	0	0	14 100	
19 00	Платени данъци, такси и административни санкции	0	0	0	0	100	0	0	100	0	0	0	100	0	0	0	100	
19 01	платени държавни данъци, такси, наказателни лихви и административни санкции	0	0	0	0	100	0	0	100	0	0	0	100	0	0	0	100	
42 00	Текущи трансфери, обезщетения и помощи за домакинствата	800	0	0	800	460	0	0	460	0	0	0	100	0	0	0	100	
42 19	други текущи трансфери за домакинствата	0	0	0	0	460	0	0	460	0	0	0	460	0	0	0	460	




278

§§	НАИМЕНОВАНИЕ НА ФУНКЦИИ, ДЕЙНОСТИ И ПАРАГРАФИ КРИЗИСЕН ЦЕНТЪР ЗА ЖЕНИ, ЖЕРТВИ НА ДОМАШНО НАСИЛИЕ	Бюджет 2021 г. с преходен остатък от 2020 г.				Бюджет 2022 г. без преходен остатък				Разпределение на средствата от преходния остатък от 2021 г.				Бюджет 2022 г. с преходен остатък от 2021 г.				/в лева/
		делегирани от държавата дейности	местни дейности	дофинанси ране на ДДД	Общо	делегирани от държавата дейности	местни дейности	дофинанси ране на ДДД	Общо	делегирани от държавата дейности	местни дейности	дофинанси ране на ДДД	Общо	делегирани от държавата дейности	местни дейности	дофинанси ране на ДДД	Общо	
		3	4	5	6	7	8	9	10	11	12	13	14	15	16	17	18	
1	2	3	4	5	6	7	8	9	10	11	12	13	14	15	16	17	18	
	ВСИЧКО РАЗХОДИ	193 758	0	0	193 758	153 864	0	0	153 864	89 307	0	0	89 307	243 171	0	0	243 171	
	Придобиване на дълготрайни материални активи	3 000	0	0	3 000	0	0	0	0	6 500	0	0	6 500	6 500	0	0	6 500	
52 00	придобиване на компютри и хардуер	1 500	0	0	1 500	0	0	0	0	5 000	0	0	5 000	5 000	0	0	5 000	
52 01	придобиване на друго оборудване, машини и съоръжения	1 500	0	0	1 500	0	0	0	0	1 500	0	0	1 500	1 500	0	0	1 500	
52 03	Придобиване на нематериални дълготрайни активи	1 000	0	0	1 000	0	0	0	0	500	0	0	500	500	0	0	500	
53 00	придобиване на програмни продукти и лицензи за програмни продукти	1 000	0	0	1 000	0	0	0	0	500	0	0	500	500	0	0	500	
53 01	ВСИЧКО КАПИТАЛОВИ РАЗХОДИ	4 000	0	0	4 000	0	0	0	0	7 000	0	0	7 000	7 000	0	0	7 000	
	ВСИЧКО РАЗХОДИ ПО БЮДЖЕТА	197 758	0	0	197 758	153 864	0	0	153 864	96 307	0	0	96 307	250 171	0	0	250 171	
	<i>Д-ст 529 - Кризисен център</i>	197 758	0	0	197 758	153 864	0	0	153 864	96 307	0	0	96 307	250 171	0	0	250 171	
	Заплати и възнаграждения за персонала, нает по трудови и служебни правоотношения	74 760	0	0	74 760	85 380	0	0	85 380	1 662	0	0	1 662	87 042	0	0	87 042	
01 00	заплати и възнаграждения на персонала нает по трудови правоотношения	74 760	0	0	74 760	85 380	0	0	85 380	1 662	0	0	1 662	87 042	0	0	87 042	
01 01	Други възнаграждения и плащания за персонала	21 722	0	0	21 722	21 800	0	0	21 800	1 100	0	0	1 100	22 900	0	0	22 900	
02 00	за персонала по извънтрудови правоотношения	2 500	0	0	2 500	0	0	0	0	600	0	0	600	600	0	0	600	
02 02	изплатени суми от СБКО, за облекло и други на персонала, с характер на възнаграждение	4 600	0	0	4 600	8 000	0	0	8 000	0	0	0	0	8 000	0	0	8 000	
02 05	обезщетения за персонала, с характер на възнаграждение	14 622	0	0	14 622	13 800	0	0	13 800	500	0	0	500	14 300	0	0	14 300	
02 08	Задължителни осигурителни вноски от работодатели	20 100	0	0	20 100	23 200	0	0	23 200	12 370	0	0	12 370	35 570	0	0	35 570	
05 00	осигурителни вноски от работодатели за Държавното обществено осигуряване (ДОО)	15 100	0	0	15 100	15 000	0	0	15 000	9 370	0	0	9 370	24 370	0	0	24 370	
05 51	здравноосигурителни вноски от работодатели	5 000	0	0	5 000	5 200	0	0	5 200	1 500	0	0	1 500	6 700	0	0	6 700	
05 60	вноски за допълнително задължително осигуряване от работодатели	0	0	0	0	3 000	0	0	3 000	1 500	0	0	1 500	4 500	0	0	4 500	
05 80	Издръжка	76 376	0	0	76 376	22 924	0	0	22 924	74 175	0	0	74 175	97 099	0	0	97 099	
10 00	храна	12 300	0	0	12 300	2 000	0	0	2 000	10 000	0	0	10 000	12 000	0	0	12 000	
10 11	медикаменти	100	0	0	100	100	0	0	100	200	0	0	200	300	0	0	300	
10 12	постелен инвентар и облекло	1 100	0	0	1 100	40	0	0	40	1 000	0	0	1 000	1 040	0	0	1 040	
10 13	материали	7 000	0	0	7 000	400	0	0	400	5 000	0	0	5 000	5 400	0	0	5 400	
10 15	вода, горива и енергия	14 000	0	0	14 000	16 104	0	0	16 104	8 500	0	0	8 500	24 604	0	0	24 604	
10 16	разходи за външни услуги	21 876	0	0	21 876	4 180	0	0	4 180	35 475	0	0	35 475	39 655	0	0	39 655	
10 20	текущ ремонт	20 000	0	0	20 000	100	0	0	100	14 000	0	0	14 000	14 100	0	0	14 100	
10 30	Платени данъци, такси и административни санкции	0	0	0	0	100	0	0	100	0	0	0	0	100	0	0	100	
19 00	платени държавни данъци, такси, наказателни лихви и административни санкции	0	0	0	0	100	0	0	100	0	0	0	0	100	0	0	100	
19 01	Текущи трансфери, обезщетения и помощи за домакинствата	0	0	0	0	100	0	0	100	0	0	0	0	100	0	0	100	
42 00	Текущи трансфери, обезщетения и помощи за домакинствата	0	0	0	800	460	0	0	460	0	0	0	0	460	0	0	460	




/в лева/

№	НАИМЕНОВАНИЕ НА ФУНКЦИИ, ДЕЙНОСТИ И ПАРАГРАФИ КРИЗИСЕН ЦЕНТЪР ЗА ЖЕНИ, ЖЕРТВИ НА ДОМАШНО НАСИЛИЕ	Бюджет 2021 г. с преходен остатък от 2020 г.				Бюджет 2022 г. без преходен остатък				Разпределение на средствата от преходния остатък от 2021 г.				Бюджет 2022 г. с преходен остатък от 2021 г.			
		делегиран от държавата дейности	местни дейности	дофинанси ране на ДДД	Общо	делегиран от държавата дейности	местни дейности	дофинанси ране на ДДД	Общо	делегиран от държавата дейности	местни дейности	дофинанси ране на ДДД	Общо	делегиран от държавата дейности	местни дейности	дофинанси ране на ДДД	Общо
1	2	3	4	5	6	7	8	9	10	11	12	13	14	15	16	17	18
42 19	други текущи трансфери за домакинствата	800			800	460			460								
	ВСИЧКО РАЗХОДИ	193 758	0	0	193 758	153 864	0	0	153 864	89 307	0	0	89 307	460	0	0	460
52 00	Придобиване на дълготрайни материални активи	3 000	0	0	3 000	0	0	0	0	89 307	0	0	89 307	243 171	0	0	243 171
52 01	придобиване на компютри и хардуер	1 500			1 500	0	0	0	0	6 500	0	0	6 500	6 500	0	0	6 500
52 03	придобиване на друго оборудване, машини и съоръжения	1 500			1 500	0	0	0	0	5 000			5 000	5 000	0	0	5 000
53 00	Придобиване на нематериални дълготрайни активи	1 000	0	0	1 000	0	0	0	0	1 500			1 500	1 500	0	0	1 500
53 01	придобиване на програмни продукти и лицензи за програмни продукти	1 000			1 000					500	0	0	500	500	0	0	500
	ВСИЧКО КАПИТАЛОВИ РАЗХОДИ	4 000	0	0	4 000	0	0	0	0	500	0	0	500	500	0	0	500
	ВСИЧКО РАЗХОДИ ПО БЮДЖЕТА	197 758	0	0	197 758	153 864	0	0	153 864	96 307	0	0	96 307	7 000	0	0	7 000
														250 171	0	0	250 171



ОБЩИНА ПЛОВДИВ
БЮДЖЕТ 2022 ГОДИНА
НАТУРАЛНИ ПОКАЗАТЕЛИ ПО ФУНКЦИИ И ДЕЙНОСТИ
КРИЗИСЕН ЦЕНТЪР ЗА ЖЕНИ, ЖЕРТВИ НА ДОМАШНО НАСИЛИЕ

Код на параграф	Име на параграф	Общ годишен план на 01.01.2022г.	в това число			Общ годишен план на 31.12.2022г.	в това число		
			делегиран от държавата дейности	местни дейности	дофинансиране на ДДД		делегиран от държавата дейности	местни дейности	дофинансиране на ДДД
НАТУРАЛНИ ПОКАЗАТЕЛИ - РЕКАПИТУЛАЦИЯ									
0100	ЩАТНА ЧИСЛЕНОСТ:	5,00	5,00	0,00	0,00	5,00	5,00	0,00	0,00
0111	В Т.Ч. ПО ТРУДОВИ ПРАВООТНОШЕНИЯ	5,00	5,00	0,00	0,00	5,00	5,00	0,00	0,00
3100	БРОЙ МЕСТА В СОЦ.УСЛУГИ,ПРЕДОСТАВЯНИ В ОБЩНОСТТА	9,00	9,00	0,00	0,00	9,00	9,00	0,00	0,00
V. Функция Социално осигуряване, подпомагане и грижи									
Група В) Програми, дейности и служби по социалното осигуряване, подпомагане и заетостта									
529 Кризисен център									
0100	ЩАТНА ЧИСЛЕНОСТ:	5,00	5,00	0,00	0,00	5,00	5,00	0,00	0,00
0111	В Т.Ч. ПО ТРУДОВИ ПРАВООТНОШЕНИЯ	5,00	5,00			5,00	5,00		
3100	БРОЙ МЕСТА В СОЦ.УСЛУГИ,ПРЕДОСТАВЯНИ В ОБЩНОСТТА	9,00	9,00			9,00	9,00		
Всичко за дейността:		5,00	5,00	0,00	0,00	5,00	5,00	0,00	0,00
РЕКАПИТУЛАЦИЯ ЗА ГРУПА Група В) Програми, дейности и служби по социалното осигуряване, подпомагане и заетостта									
0100	ЩАТНА ЧИСЛЕНОСТ:	5,00	5,00	0,00	0,00	5,00	5,00	0,00	0,00
0111	В Т.Ч. ПО ТРУДОВИ ПРАВООТНОШЕНИЯ	5,00	5,00	0,00	0,00	5,00	5,00	0,00	0,00
3100	БРОЙ МЕСТА В СОЦ.УСЛУГИ,ПРЕДОСТАВЯНИ В ОБЩНОСТТА	9,00	9,00	0,00	0,00	9,00	9,00	0,00	0,00
Всичко за групата:		5,00	5,00	0,00	0,00	5,00	5,00	0,00	0,00
РЕКАПИТУЛАЦИЯ ЗА ФУНКЦИЯ V. Функция Социално осигуряване, подпомагане и грижи									
0100	ЩАТНА ЧИСЛЕНОСТ:	5,00	5,00	0,00	0,00	5,00	5,00	0,00	0,00
0111	В Т.Ч. ПО ТРУДОВИ ПРАВООТНОШЕНИЯ	5,00	5,00	0,00	0,00	5,00	5,00	0,00	0,00
3100	БРОЙ МЕСТА В СОЦ.УСЛУГИ,ПРЕДОСТАВЯНИ В ОБЩНОСТТА	9,00	9,00	0,00	0,00	9,00	9,00	0,00	0,00
Всичко за функцията:		5,00	5,00	0,00	0,00	5,00	5,00	0,00	0,00




ОБЩИНА ПЛОВДИВ

БЮДЖЕТ 2022 ГОДИНА
РАЗХОДИ


КРИЗИСЕН ЦЕНТЪР ЗА ДЕЦА С ДЕВИАНТНО ПОВЕДЕНИЕ

№	НАИМЕНОВАНИЕ НА ФУНКЦИИ, ДЕЙНОСТИ И ПАРАГРАФИ КРИЗИСЕН ЦЕНТЪР ЗА ДЕЦА С ДЕВИАНТНО ПОВЕДЕНИЕ	Бюджет 2021 г. с преходен остатък от 2020 г.				Бюджет 2022 г. без преходен остатък				Разпределение на средствата от преходния остатък от 2021 г.				Бюджет 2022 г. с преходен остатък от 2021 г.				/в лева/
		делегирани от държавата дейности	местни дейности	дофинанси ране на ДДД	Общо	делегирани от държавата дейности	местни дейности	дофинанси ране на ДДД	Общо	делегирани от държавата дейности	местни дейности	дофинанси ране на ДДД	Общо	делегирани от държавата дейности	местни дейности	дофинанси ране на ДДД	Общо	
		3	4	5	6	7	8	9	10	11	12	13	14	15	16	17	18	
1	2	3	4	5	6	7	8	9	10	11	12	13	14	15	16	17	18	
	РЕКАПИТУЛАЦИЯ	177 721	0	2 304	180 025	211 452	0	2 304	213 756	17 860	0	0	17 860	229 312	0	2 304	231 616	
01 00	Заплати и възнаграждения за персонала, нает по трудови и служебни правоотношения	101 820	0	0	101 820	135 075	0	0	135 075	7 995	0	0	7 995	143 070	0	0	143 070	
01 01	заплати и възнаграждения на персонала нает по трудови правоотношения	101 820	0	0	101 820	135 075	0	0	135 075	7 995	0	0	7 995	143 070	0	0	143 070	
02 00	Други възнаграждения и плащания за персонала	9 073	0	0	9 073	4 000	0	0	4 000	1 500	0	0	1 500	5 500	0	0	5 500	
02 02	за персонала по извънтрудови правоотношения	3 713	0	0	3 713	400	0	0	400	1 500	0	0	1 500	1 900	0	0	1 900	
02 05	изплатени суми от СБКО, за облекло и други на персонала, с характер на възнаграждение	5 360	0	0	5 360	3 100	0	0	3 100	0	0	0	0	3 100	0	0	3 100	
02 08	обезщетения за персонала, с характер на възнаграждение	0	0	0	0	500	0	0	500	0	0	0	0	500	0	0	500	
05 00	Задължителни осигурителни вноски от работодатели	19 868	0	0	19 868	23 744	0	0	23 744	1 782	0	0	1 782	25 526	0	0	25 526	
05 51	осигурителни вноски от работодатели за Държавното обществено осигуряване (ДОО)	14 713	0	0	14 713	12 000	0	0	12 000	1 782	0	0	1 782	13 782	0	0	13 782	
05 52	осигурителни вноски от работодатели за Учителския пенсионен фонд (УчПФ)	500	0	0	500	1 000	0	0	1 000	0	0	0	0	1 000	0	0	1 000	
05 60	здравноосигурителни вноски от работодатели	4 655	0	0	4 655	6 744	0	0	6 744	0	0	0	0	6 744	0	0	6 744	
05 80	вноски за допълнително задължително осигуряване от работодатели	0	0	0	0	4 000	0	0	4 000	0	0	0	0	4 000	0	0	4 000	
10 00	Издръжка	38 800	0	2 304	41 104	42 333	0	2 304	44 637	3 715	0	0	3 715	46 048	0	2 304	48 352	
10 11	храна	7 800	0	0	7 800	15 000	0	0	15 000	0	0	0	0	15 000	0	0	15 000	
10 12	медикаменти	200	0	0	200	600	0	0	600	0	0	0	0	600	0	0	600	
10 13	постелен инвентар и облекло	600	0	0	600	3 540	0	0	3 540	1 000	0	0	1 000	4 540	0	0	4 540	
10 15	материали	10 000	0	0	10 000	7 000	0	0	7 000	0	0	0	0	7 000	0	0	7 000	
10 16	вода, горива и енергия	10 000	0	0	10 000	10 893	0	0	10 893	0	0	0	0	10 893	0	0	10 893	
10 20	разходи за външни услуги	8 000	0	2 304	10 304	4 800	0	2 304	7 104	2 715	0	0	2 715	7 515	0	2 304	9 819	
10 30	текущ ремонт	2 000	0	0	2 000	0	0	0	0	0	0	0	0	0	0	0	0	
10 51	командировки в страната	200	0	0	200	500	0	0	500	0	0	0	0	500	0	0	500	
42 00	Текущи трансфери, обезщетения и помощи за домакинствата	5 760	0	0	5 760	6 300	0	0	6 300	0	0	0	0	6 300	0	0	6 300	
42 02	обезщетения и помощи по социалното подпомагане	5 760	0	0	5 760	6 300	0	0	6 300	0	0	0	0	6 300	0	0	6 300	
52 00	ВСИЧКО РАЗХОДИ	175 321	0	2 304	177 625	211 452	0	2 304	213 756	14 992	0	0	14 992	226 444	0	2 304	228 748	
52 00	Придобиване на дълготрайни материални активи	2 400	0	0	2 400	0	0	0	0	0	0	0	0	2 400	0	0	2 400	
52 01	придобиване на компютри и хардуер	0	0	0	0	0	0	0	0	2 868	0	0	2 868	2 868	0	0	2 868	
52 03	придобиване на друго оборудване, машини и съоръжения	2 400	0	0	2 400	0	0	0	0	868	0	0	868	868	0	0	868	
	ВСИЧКО КАПИТАЛОВИ РАЗХОДИ	2 400	0	0	2 400	0	0	0	0	2 000	0	0	2 000	2 000	0	0	2 000	
										2 868	0	0	2 868	2 868	0	0	2 868	

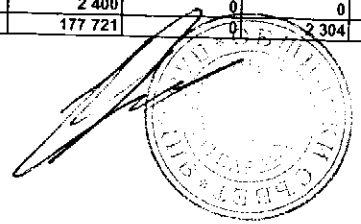


252

№№	НАИМЕНОВАНИЕ НА ФУНКЦИИ, ДЕЙНОСТИ И ПАРАГРАФИ КРИЗИСЕН ЦЕНТЪР ЗА ДЕЦА С ДЕВИАНТНО ПОВЕДЕНИЕ	Бюджет 2021 г. с преходен остатък от 2020 г.				Бюджет 2022 г. без преходен остатък				Разпределение на средствата от преходния остатък от 2021 г.				Бюджет 2022 г. с преходен остатък от 2021 г.			
		делегирани от държавата дейности	местни дейности	дофинансирани на ДДД	Общо	делегирани от държавата дейности	местни дейности	дофинансирани на ДДД	Общо	делегирани от държавата дейности	местни дейности	дофинансирани на ДДД	Общо	делегирани от държавата дейности	местни дейности	дофинансирани на ДДД	Общо
		3	4	5	6	7	8	9	10	11	12	13	14	15	16	17	18
1	2	3	4	5	6	7	8	9	10	11	12	13	14	15	16	17	18
	ВСИЧКО РАЗХОДИ ПО БЮДЖЕТА	177 721	0	2 304	180 025	211 452	0	2 304	213 756	17 860	0	17 860	229 312	0	2 304	231 616	
	V. СОЦИАЛНО ОСИГУРЯВАНЕ ПОДПОМАГАНЕ И ГРИЖИ РЕКАПИТУЛАЦИЯ	177 721	0	2 304	180 025	211 452	0	2 304	213 756	17 860	0	17 860	229 312	0	2 304	231 616	
01 00	Заплати и възнаграждения за персонала, нает по трудови и служебни правоотношения	101 820	0	0	101 820	135 075	0	0	135 075	7 995	0	0	7 995	143 070	0	0	143 070
01 01	заплати и възнаграждения на персонала нает по трудови правоотношения	101 820	0	0	101 820	135 075	0	0	135 075	7 995	0	0	7 995	143 070	0	0	143 070
02 00	Други възнаграждения и плащания за персонала	9 073	0	0	9 073	4 000	0	0	4 000	1 500	0	0	1 500	5 500	0	0	5 500
02 02	за персонала по извънтрудови правоотношения	3 713	0	0	3 713	400	0	0	400	1 500	0	0	1 500	1 900	0	0	1 900
02 05	изплатени суми от СБКО, за облекло и други на персонала, с характер на възнаграждение	5 360	0	0	5 360	3 100	0	0	3 100	0	0	0	3 100	0	0	0	3 100
02 08	обезщетения за персонала, с характер на възнаграждение	0	0	0	0	500	0	0	500	0	0	0	500	0	0	0	500
05 00	Задължителни осигурителни вноски от работодатели	19 868	0	0	19 868	23 744	0	0	23 744	1 782	0	0	1 782	25 526	0	0	25 526
05 51	осигурителни вноски от работодатели за Държавното обществено осигуряване (ДОО)	14 713	0	0	14 713	12 000	0	0	12 000	1 782	0	0	1 782	13 782	0	0	13 782
05 52	осигурителни вноски от работодатели за Учителския пенсионен фонд (УчПФ)	500	0	0	500	1 000	0	0	1 000	0	0	0	1 000	0	0	0	1 000
05 60	здравноосигурителни вноски от работодатели	4 655	0	0	4 655	6 744	0	0	6 744	0	0	0	6 744	0	0	0	6 744
05 80	вноски за допълнително задължително осигуряване от работодатели	0	0	0	0	4 000	0	0	4 000	0	0	0	4 000	0	0	0	4 000
10 00	Издръжка	38 800	0	2 304	41 104	42 333	0	2 304	44 637	3 715	0	0	3 715	46 048	0	2 304	48 352
10 11	храна	7 800	0	0	7 800	15 000	0	0	15 000	0	0	0	15 000	0	0	0	15 000
10 12	медикаменти	200	0	0	200	600	0	0	600	0	0	0	600	0	0	0	600
10 13	постелен инвентар и облекло	600	0	0	600	3 540	0	0	3 540	1 000	0	0	1 000	4 540	0	0	4 540
10 15	материали	10 000	0	0	10 000	7 000	0	0	7 000	0	0	0	7 000	0	0	0	7 000
10 16	вода, горива и енергия	10 000	0	0	10 000	10 893	0	0	10 893	0	0	0	10 893	0	0	0	10 893
10 20	разходи за външни услуги	8 000	0	2 304	10 304	4 800	0	2 304	7 104	2 715	0	0	2 715	7 515	0	2 304	9 819
10 30	текущ ремонт	2 000	0	0	2 000	0	0	0	0	0	0	0	0	0	0	0	0
10 51	командировки в страната	200	0	0	200	500	0	0	500	0	0	0	500	0	0	0	500
42 00	Текущи трансфери, обезщетения и помощи за домакинствата	5 760	0	0	5 760	6 300	0	0	6 300	0	0	0	6 300	0	0	0	6 300
42 02	обезщетения и помощи по социалното подпомагане	5 760	0	0	5 760	6 300	0	0	6 300	0	0	0	6 300	0	0	0	6 300
	ВСИЧКО РАЗХОДИ	175 321	0	2 304	177 625	211 452	0	2 304	213 756	14 992	0	0	14 992	226 444	0	2 304	228 748
52 00	Придобиване на дълготрайни материални активи	2 400	0	0	2 400	0	0	0	0	2 868	0	0	2 868	2 868	0	0	2 868
52 01	придобиване на компютри и хардуер	0	0	0	0	0	0	0	0	868	0	0	868	868	0	0	868
52 03	придобиване на друго оборудване, машини и съоръжения	2 400	0	0	2 400	0	0	0	0	2 000	0	0	2 000	2 000	0	0	2 000
	ВСИЧКО КАПИТАЛОВИ РАЗХОДИ	2 400	0	0	2 400	0	0	0	0	2 868	0	0	2 868	2 868	0	0	2 868
	ВСИЧКО РАЗХОДИ ПО БЮДЖЕТА	177 721	0	2 304	180 025	211 452	0	2 304	213 756	17 860	0	0	17 860	229 312	0	2 304	231 616




§§	НАИМЕНОВАНИЕ НА ФУНКЦИИ, ДЕЙНОСТИ И ПАРАГРАФИ КРИЗИСЕН ЦЕНТЪР ЗА ДЕЦА С ДЕВИАНТНО ПОВЕДЕНИЕ	Бюджет 2021 г. с преходен остатък от 2020 г.				Бюджет 2022 г. без преходен остатък				Разпределение на средствата от преходния остатък от 2021 г.				Бюджет 2022 г. с преходен остатък от 2021 г.			
		делегирани от държавата дейности	местни дейности	дофинанси ране на ДДД	Общо	делегирани от държавата дейности	местни дейности	дофинанси ране на ДДД	Общо	делегирани от държавата дейности	местни дейности	дофинанси ране на ДДД	Общо	делегирани от държавата дейности	местни дейности	дофинанси ране на ДДД	Общо
1	2	3	4	5	6	7	8	9	10	11	12	13	14	15	16	17	18
	Д-ст 529 - Кризисен център	177 721	0	2 304	180 025	211 452	0	2 304	213 756	17 860	0	0	17 860	229 312	0	2 304	231 616
01 00	Заплати и възнаграждения за персонала, нает по трудови и служебни правоотношения	101 820	0	0	101 820	135 075	0	0	135 075	7 995	0	0	7 995	143 070	0	0	143 070
01 01	заплати и възнаграждения на персонала нает по трудови правоотношения	101 820			101 820	135 075			135 075	7 995			7 995	143 070			143 070
02 00	Други възнаграждения и плащания за персонала	9 073	0	0	9 073	4 000	0	0	4 000	1 500	0	0	1 500	5 500	0	0	5 500
02 02	за персонала по извънтрудови правоотношения	3 713			3 713	400			400	1 500			1 500	1 900			1 900
02 05	изплатени суми от СБКО, за облекло и други на персонала, с характер на възнаграждение	5 360			5 360	3 100			3 100					3 100			3 100
02 08	обезщетения за персонала, с характер на възнаграждение				0	500			500					500			500
05 00	Задължителни осигурителни вноски от работодатели	19 868	0	0	19 868	23 744	0	0	23 744	1 782	0	0	1 782	25 526	0	0	25 526
05 51	осигурителни вноски от работодатели за Държавното обществено осигуряване (ДОО)	14 713			14 713	12 000			12 000	1 782			1 782				
05 52	осигурителни вноски от работодатели за Учителския пенсионен фонд (УчПФ)	500			500	1 000			1 000					1 000			1 000
05 60	здравноосигурителни вноски от работодатели	4 655			4 655	6 744			6 744					6 744			6 744
05 80	вноски за допълнително задължително осигуряване от работодатели				0	4 000			4 000					4 000			4 000
10 00	Издръжка	38 800	0	2 304	41 104	42 333	0	2 304	44 637	3 715	0	0	3 715	46 048	0	2 304	48 352
10 11	храна	7 800			7 800	15 000			15 000					15 000			15 000
10 12	медикаменти	200			200	600			600					600			600
10 13	постелен инвентар и облекло	600			600	3 540			3 540	1 000			1 000	4 540			4 540
10 15	материали	10 000			10 000	7 000			7 000					7 000			7 000
10 16	вода, горива и енергия	10 000			10 000	10 893			10 893					10 893			10 893
10 20	разходи за външни услуги	8 000		2 304	10 304	4 800		2 304	7 104	2 715			2 715	7 515		2 304	9 819
10 30	текущ ремонт	2 000			2 000	500			500					500			500
10 51	командировки в страната	200			200	6 300			6 300	0			0	6 300			6 300
42 00	Текущи трансфери, обезщетения и помощи за домакинствата	5 760	0	0	5 760	6 300	0	0	6 300	0	0	0	6 300	0	0	0	6 300
42 02	обезщетения и помощи по социалното подпомагане	5 760			5 760	6 300			6 300					6 300			6 300
	ВСИЧКО РАЗХОДИ	175 321	0	2 304	177 625	211 452	0	2 304	213 756	14 992	0	0	14 992	226 444	0	2 304	228 748
52 00	Придобиване на дълготрайни материални активи	2 400	0	0	2 400	0	0	0	0	2 868	0	0	2 868	2 868	0	0	2 868
52 01	придобиване на компютри и хардуер	2 400			2 400	0			0	868			868	868			868
52 03	придобиване на друго оборудване, машини и съоръжения	2 400			2 400	0			0	0			0	0			0
	ВСИЧКО КАПИТАЛОВИ РАЗХОДИ	2 400	0	0	2 400	0	0	0	0	2 000	0	0	2 000	2 000	0	0	2 000
	ВСИЧКО РАЗХОДИ ПО БЮДЖЕТА	177 721	0	2 304	180 025	211 452	0	2 304	213 756	17 860	0	0	17 860	229 312	0	2 304	231 616



254

ОБЩИНА ПЛОВДИВ
БЮДЖЕТ 2022 ГОДИНА
НАТУРАЛНИ ПОКАЗАТЕЛИ ПО ФУНКЦИИ И ДЕЙНОСТИ
КРИЗИСЕН ЦЕНТЪР ЗА ДЕЦА С ДЕВИАНТНО ПОВЕДЕНИЕ

Код на параграф	Име на параграф	Общ годишен план на 01.01.2022г.	в това число			Общ годишен план на 31.12.2022г.	в това число		
			делегиран от държавата дейности	местни дейности	дофинансиране на ДДД		делегиран от държавата дейности	местни дейности	дофинансиране на ДДД
НАТУРАЛНИ ПОКАЗАТЕЛИ - РЕКАПИТУЛАЦИЯ									
0100	ЩАТНА ЧИСЛЕНОСТ:	8,50	8,50	0,00	0,00	8,50	8,50	0,00	0,00
0111	В Т.Ч. ПО ТРУДОВИ ПРАВООТНОШЕНИЯ	8,50	8,50	0,00	0,00	8,50	8,50	0,00	0,00
3100	БРОЙ МЕСТА В СОЦ.УСЛУГИ,ПРЕДОСТАВЯНИ В ОБЩНОСТТА	12,00	12,00	0,00	0,00	12,00	12,00	0,00	0,00
V. Функция Социално осигуряване, подпомагане и грижи									
Група В) Програми, дейности и служби по социалното осигуряване, подпомагане и заетостта									
529 Кризисен център									
0100	ЩАТНА ЧИСЛЕНОСТ:	8,50	8,50	0,00	0,00	8,50	8,50	0,00	0,00
0111	В Т.Ч. ПО ТРУДОВИ ПРАВООТНОШЕНИЯ	8,50	8,50			8,50	8,50		
3100	БРОЙ МЕСТА В СОЦ.УСЛУГИ,ПРЕДОСТАВЯНИ В ОБЩНОСТТА	12,00	12,00			12,00	12,00		
Всичко за дейността:		8,50	8,50	0,00	0,00	8,50	8,50	0,00	0,00
РЕКАПИТУЛАЦИЯ ЗА ГРУПА Група В) Програми, дейности и служби по социалното осигуряване, подпомагане и заетостта									
0100	ЩАТНА ЧИСЛЕНОСТ:	8,50	8,50	0,00	0,00	8,50	8,50	0,00	0,00
0111	В Т.Ч. ПО ТРУДОВИ ПРАВООТНОШЕНИЯ	8,50	8,50	0,00	0,00	8,50	8,50	0,00	0,00
3100	БРОЙ МЕСТА В СОЦ.УСЛУГИ,ПРЕДОСТАВЯНИ В ОБЩНОСТТА	12,00	12,00	0,00	0,00	12,00	12,00	0,00	0,00
Всичко за групата:		8,50	8,50	0,00	0,00	8,50	8,50	0,00	0,00
РЕКАПИТУЛАЦИЯ ЗА ФУНКЦИЯ V. Функция Социално осигуряване, подпомагане и грижи									
0100	ЩАТНА ЧИСЛЕНОСТ:	8,50	8,50	0,00	0,00	8,50	8,50	0,00	0,00
0111	В Т.Ч. ПО ТРУДОВИ ПРАВООТНОШЕНИЯ	8,50	8,50	0,00	0,00	8,50	8,50	0,00	0,00
3100	БРОЙ МЕСТА В СОЦ.УСЛУГИ,ПРЕДОСТАВЯНИ В ОБЩНОСТТА	12,00	12,00	0,00	0,00	12,00	12,00	0,00	0,00
Всичко за функцията:		8,50	8,50	0,00	0,00	8,50	8,50	0,00	0,00




ОБЩИНА ПЛОВДИВ

БЮДЖЕТ 2022 ГОДИНА
РАЗХОДИ

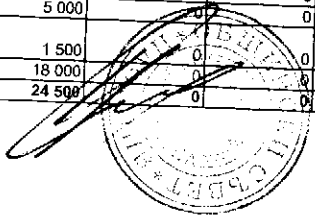
КОМПЛЕКС ЗА СОЦИАЛНИ УСЛУГИ "СВЕТИ ГЕОРГИ"

№	НАИМЕНОВАНИЕ НА ФУНКЦИИ, ДЕЙНОСТИ И ПАРАГРАФИ КОМПЛЕКС ЗА СОЦИАЛНИ УСЛУГИ "СВЕТИ ГЕОРГИ"	Бюджет 2021 г. с преходен остатък от 2020 г.				Бюджет 2022 г. без преходен остатък				Разпределение на средствата от преходния остатък от 2021 г.				Бюджет 2022 г. с преходен остатък от 2021 г.			
		делегирани от държавата дейности	местни дейности	дофинанси ране на ДДД	Общо	делегирани от държавата дейности	местни дейности	дофинанси ране на ДДД	Общо	делегирани от държавата дейности	местни дейности	дофинанси ране на ДДД	Общо	делегирани от държавата дейности	местни дейности	дофинанси ране на ДДД	Общо
		3	4	5	6	7	8	9	10	11	12	13	14	15	16	17	18
1	2	3	4	5	6	7	8	9	10	11	12	13	14	15	16	17	18
	РЕКАПИТУЛАЦИЯ	2 464 526	0	10 000	2 474 526	195 438	0	0	195 438	182 509	0	0	182 509	377 947	0	0	377 947
01 00	Заплати и възнаграждения за персонала, нает по трудови и служебни правоотношения	1 387 404	0	0	1 387 404	115 617	0	0	115 617	0	0	0	0	115 617	0	0	115 617
01 01	заплати и възнаграждения на персонала нает по трудови правоотношения	1 387 404	0	0	1 387 404	115 617	0	0	115 617	0	0	0	0	115 617	0	0	115 617
02 00	Други възнаграждения и плащания за персонала	215 644	0	0	215 644	14 571	0	0	14 571	102 222	0	0	102 222	116 793	0	0	116 793
02 01	за нещатен персонал нает по трудови правоотношения	60 800	0	0	60 800	5 067	0	0	5 067	0	0	0	0	5 067	0	0	5 067
02 02	за персонала по извънтрудови правоотношения	4 300	0	0	4 300	233	0	0	233	0	0	0	0	233	0	0	233
02 05	изплатени суми от СБКО, за облекло и други на персонала, с характер на възнаграждение	96 144	0	0	96 144	5 803	0	0	5 803	0	0	0	0	5 803	0	0	5 803
02 08	обезщетения за персонала, с характер на възнаграждение	54 400	0	0	54 400	3 468	0	0	3 468	102 222	0	0	102 222	105 690	0	0	105 690
05 00	Задължителни осигурителни вноски от работодатели	290 450	0	0	290 450	24 206	0	0	24 206	0	0	0	0	24 206	0	0	24 206
05 51	осигурителни вноски от работодатели за Държавното обществено осигуряване (ДОО)	218 310	0	0	218 310	15 860	0	0	15 860	0	0	0	0	15 860	0	0	15 860
05 60	здравноосигурителни вноски от работодатели	72 140	0	0	72 140	5 549	0	0	5 549	0	0	0	0	5 549	0	0	5 549
05 80	вноски за допълнително задължително осигуряване от работодатели	0	0	0	0	2 797	0	0	2 797	0	0	0	0	2 797	0	0	2 797
10 00	Издържка	522 798	0	10 000	532 798	41 044	0	0	41 044	55 187	0	0	55 187	96 231	0	0	96 231
10 11	храна	150 190	0	0	150 190	4 880	0	0	4 880	0	0	0	0	4 880	0	0	4 880
10 12	медикаменти	2 114	0	0	2 114	0	0	0	0	0	0	0	0	0	0	0	0
10 15	материали	50 016	0	0	50 016	13 664	0	0	13 664	0	0	0	0	0	0	0	0
10 16	вода, горива и енергия	254 982	0	10 000	264 982	18 579	0	0	18 579	55 187	0	0	55 187	73 766	0	0	73 766
10 20	разходи за външни услуги	64 517	0	0	64 517	3 921	0	0	3 921	0	0	0	0	3 921	0	0	3 921
10 51	командировки в страната	479	0	0	479	0	0	0	0	0	0	0	0	0	0	0	0
10 62	разходи за застраховки	500	0	0	500	0	0	0	0	0	0	0	0	0	0	0	0
19 00	Платени данъци, такси и административни санкции	23 730	0	0	23 730	0	0	0	0	25 100	0	0	25 100	25 100	0	0	25 100
19 81	платени общински данъци, такси, наказателни лихви и административни санкции	23 730	0	0	23 730	0	0	0	0	25 100	0	0	25 100	25 100	0	0	25 100
	ВСИЧКО РАЗХОДИ	2 440 026	0	10 000	2 450 026	195 438	0	0	195 438	182 509	0	0	182 509	377 947	0	0	377 947
52 00	Придобиване на дълготрайни материални активи	24 500	0	0	24 500	0	0	0	0	0	0	0	0	0	0	0	0
52 01	придобиване на компютри и хардуер	5 000	0	0	5 000	0	0	0	0	0	0	0	0	0	0	0	0
52 03	придобиване на друго оборудване, машини и съоръжения	1 500	0	0	1 500	0	0	0	0	0	0	0	0	0	0	0	0
52 04	придобиване на транспортни средства	18 000	0	0	18 000	0	0	0	0	0	0	0	0	0	0	0	0

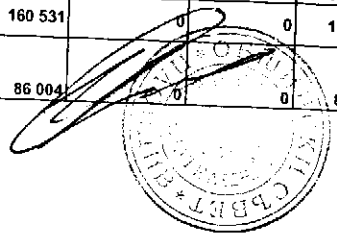


256


№	НАИМЕНОВАНИЕ НА ФУНКЦИИ, ДЕЙНОСТИ И ПАРАГРАФИ КОМПЛЕКС ЗА СОЦИАЛНИ УСЛУГИ "СВЕТИ ГЕОРГИ"	Бюджет 2021 г. с преходен остатък от 2020 г.				Бюджет 2022 г. без преходен остатък				Разпределение на средствата от преходния остатък от 2021 г.				Бюджет 2022 г. с преходен остатък от 2021 г.			
		делегирани от държавата дейности	местни дейности	дофинансирани на ДДД	Общо	делегирани от държавата дейности	местни дейности	дофинансирани на ДДД	Общо	делегирани от държавата дейности	местни дейности	дофинансирани на ДДД	Общо	делегирани от държавата дейности	местни дейности	дофинансирани на ДДД	Общо
		3	4	5	6	7	8	9	10	11	12	13	14	15	16	17	18
1	ВСИЧКО КАПИТАЛОВИ РАЗХОДИ	24 500	0	0	24 500	0	0	0	0	0	0	0	0	0	0	0	
	ВСИЧКО РАЗХОДИ ПО БЮДЖЕТА	2 464 526	0	10 000	2 474 526	195 438	0	0	195 438	182 509	0	0	182 509	377 947	0	0	
	V. СОЦИАЛНО ОСИГУРЯВАНЕ ПОДПОМАГАНЕ И ГРИЖИ РЕКАПИТУЛАЦИЯ	2 464 526	0	10 000	2 474 526	195 438	0	0	195 438	182 509	0	0	182 509	377 947	0	0	
01 00	Заплати и възнаграждения за персонала, нает по трудови и служебни правоотношения	1 387 404	0	0	1 387 404	115 617	0	0	115 617	0	0	0	115 617	0	0	115 617	
01 01	заплати и възнаграждения на персонала нает по трудови правоотношения	1 387 404	0	0	1 387 404	115 617	0	0	115 617	0	0	0	115 617	0	0	115 617	
02 00	Други възнаграждения и плащания за персонала	215 644	0	0	215 644	14 571	0	0	14 571	102 222	0	0	116 793	0	0	116 793	
02 01	за нещатен персонал нает по трудови правоотношения	60 800	0	0	60 800	5 067	0	0	5 067	0	0	102 222	116 793	0	0	116 793	
02 02	за персонала по извънтрудови правоотношения	4 300	0	0	4 300	233	0	0	233	0	0	0	5 067	0	0	5 067	
02 05	изплатени суми от СБКО, за облекло и други на персонала, с характер на възнаграждение	96 144	0	0	96 144	5 803	0	0	5 803	0	0	0	233	0	0	233	
02 08	обезщетения за персонала, с характер на възнаграждение	54 400	0	0	54 400	3 468	0	0	3 468	102 222	0	0	105 690	0	0	105 690	
05 00	Задължителни осигурителни вноски от работодатели	290 450	0	0	290 450	24 206	0	0	24 206	0	0	0	24 206	0	0	24 206	
05 51	осигурителни вноски от работодатели за Държавното обществено осигуряване (ДОО)	218 310	0	0	218 310	15 860	0	0	15 860	0	0	0	15 860	0	0	15 860	
05 60	здравноосигурителни вноски от работодатели	72 140	0	0	72 140	5 549	0	0	5 549	0	0	0	5 549	0	0	5 549	
05 80	вноски за допълнително задължително осигуряване от работодатели	0	0	0	0	2 797	0	0	2 797	0	0	0	2 797	0	0	2 797	
10 00	Издръжка	522 798	0	10 000	532 798	41 044	0	0	41 044	55 187	0	0	96 231	0	0	96 231	
10 11	храна	150 190	0	0	150 190	4 880	0	0	4 880	0	0	55 187	4 880	0	0	4 880	
10 12	медикаменти	2 114	0	0	2 114	0	0	0	0	0	0	0	0	0	0	0	
10 15	материали	50 016	0	0	50 016	13 664	0	0	13 664	0	0	0	13 664	0	0	13 664	
10 16	вода, горива и енергия	254 982	0	10 000	264 982	18 579	0	0	18 579	55 187	0	0	73 766	0	0	73 766	
10 20	разходи за външни услуги	64 517	0	0	64 517	3 921	0	0	3 921	0	0	55 187	3 921	0	0	3 921	
10 51	командировки в страната	479	0	0	479	0	0	0	0	0	0	0	0	0	0	0	
10 62	разходи за застраховки	500	0	0	500	0	0	0	0	0	0	0	0	0	0	0	
19 00	Платени данъци, такси и административни санкции	23 730	0	0	23 730	0	0	0	0	25 100	0	0	25 100	0	0	25 100	
19 81	платени общински данъци, такси, наказателни лихви и административни санкции	23 730	0	0	23 730	0	0	0	0	25 100	0	0	25 100	0	0	25 100	
	ВСИЧКО РАЗХОДИ	2 440 026	0	10 000	2 450 026	195 438	0	0	195 438	182 509	0	0	25 100	377 947	0	0	
52 00	Придобиване на дълготрайни материални активи	24 500	0	0	24 500	0	0	0	0	0	0	0	24 500	0	0	24 500	
52 01	придобиване на компютри и хардуер	5 000	0	0	5 000	0	0	0	0	0	0	0	5 000	0	0	5 000	
52 03	придобиване на друго оборудване, машини и съоръжения	1 500	0	0	1 500	0	0	0	0	0	0	0	1 500	0	0	1 500	
52 04	придобиване на транспортни средства	18 000	0	0	18 000	0	0	0	0	0	0	0	18 000	0	0	18 000	
	ВСИЧКО КАПИТАЛОВИ РАЗХОДИ	24 500	0	0	24 500	0	0	0	0	0	0	0	24 500	0	0	24 500	




§§	НАИМЕНОВАНИЕ НА ФУНКЦИИ, ДЕЙНОСТИ И ПАРАГРАФИ КОМПЛЕКС ЗА СОЦИАЛНИ УСЛУГИ "СВЕТИ ГЕОРГИ"	Бюджет 2021 г. с преходен остатък от 2020 г.				Бюджет 2022 г. без преходен остатък				Разпределение на средствата от преходния остатък от 2021 г.				Бюджет 2022 г. с преходен остатък от 2021 г.				/в лева/
		делегирани от държавата дейности	местни дейности	дофинанси ране на ДДД	Общо	делегирани от държавата дейности	местни дейности	дофинанси ране на ДДД	Общо	делегирани от държавата дейности	местни дейности	дофинанси ране на ДДД	Общо	делегирани от държавата дейности	местни дейности	дофинанси ране на ДДД	Общо	
		3	4	5	6	7	8	9	10	11	12	13	14	15	16	17	18	
1	2																	
	ВСИЧКО РАЗХОДИ ПО БЮДЖЕТА	2 464 526	0	10 000	2 474 526	195 438	0	0	195 438	182 509	0	0	182 509	377 947	0	0	377 947	
	<i>Д-ст 530 - Център за настаняване от семеен тип</i>	1 165 787	0	0	1 165 787	90 750	0	0	90 750	54 915	0	0	54 915	145 665	0	0	145 665	
01 00	Заплати и възнаграждения за персонала, нает по трудови и служебни правоотношения	719 880	0	0	719 880	59 990	0	0	59 990	0	0	0	0	59 990	0	0	59 990	
01 01	заплати и възнаграждения на персонала нает по трудови правоотношения	719 880			719 880	59 990			59 990					59 990			59 990	
02 00	Други възнаграждения и плащания за персонала	79 160	0	0	79 160	5 102	0	0	5 102	33 960	0	0	33 960	39 062	0	0	39 062	
02 01	за нещатен персонал нает по трудови правоотношения	28 760			28 760	2 397			2 397					2 397			2 397	
02 02	за персонала по извънтрудови правоотношения	500			500				0					0			0	
02 05	изплатени суми от СБКО, за облекло и други на персонала, с характер на възнаграждение	46 900			46 900	2 622			2 622					2 622			2 622	
02 08	обезщетения за персонала, с характер на възнаграждение	3 000			3 000	83			83	33 960			33 960	34 043			34 043	
05 00	Задължителни осигурителни вноски от работодатели	148 100	0	0	148 100	12 343	0	0	12 343	0	0	0	12 343	0	0	12 343		
05 51	осигурителни вноски от работодатели за Държавното обществено осигуряване (ДОО)	112 000			112 000	8 230			8 230					8 230			8 230	
05 60	здравноосигурителни вноски от работодатели	36 100			36 100	2 880			2 880					2 880			2 880	
05 80	вноски за допълнително задължително осигуряване от работодатели																	
10 00	Издръжка	190 147	0	0	190 147	13 315	0	0	13 315	5 555	0	0	5 555	18 870	0	0	18 870	
10 11	храна	86 832			86 832	2 340			2 340					2 340			2 340	
10 12	медикаменти	200			200				0					0			0	
10 15	материали	7 848			7 848	1 264			1 264					1 264			1 264	
10 16	вода, горива и енергия	78 937			78 937	7 968			7 968	5 555			5 555	13 523			13 523	
10 20	разходи за външни услуги	16 330			16 330	1 743			1 743					1 743			1 743	
19 00	Платени данъци, такси и административни санкции	7 000	0	0	7 000	0	0	0	0	15 400	0	0	15 400	15 400	0	0	15 400	
19 81	платени общински данъци, такси, наказателни лихви и административни санкции	7 000			7 000													
	ВСИЧКО РАЗХОДИ	1 144 287	0	0	1 144 287	90 750	0	0	90 750	54 915	0	0	54 915	145 665	0	0	145 665	
52 00	Придобиване на дълготрайни материални активи	21 500	0	0	21 500	0	0	0	0	0	0	0	0	0	0	0	0	
52 01	придобиване на компютри и хардуер	3 500			3 500				0					0			0	
52 04	придобиване на транспортни средства	18 000			18 000				0					0			0	
	ВСИЧКО КАПИТАЛОВИ РАЗХОДИ	21 500	0	0	21 500	0	0	0	0	0	0	0	0	0	0	0	0	
	ВСИЧКО РАЗХОДИ ПО БЮДЖЕТА	1 165 787	0	0	1 165 787	90 750	0	0	90 750	54 915	0	0	54 915	145 665	0	0	145 665	
	<i>Д-ст 535 - Преходни жилища</i>	160 531	0	0	160 531	12 575	0	0	12 575	3 751	0	0	3 751	16 326	0	0	16 326	
01 00	Заплати и възнаграждения за персонала, нает по трудови и служебни правоотношения	86 004	0	0	86 004	7 167	0	0	7 167	0	0	0	0	7 167	0	0	7 167	



§§	НАИМЕНОВАНИЕ НА ФУНКЦИИ, ДЕЙНОСТИ И ПАРАГРАФИ КОМПЛЕКС ЗА СОЦИАЛНИ УСЛУГИ "СВЕТИ ГЕОРГИ"	Бюджет 2021 г. с преходен остатък от 2020 г.				Бюджет 2022 г. без преходен остатък				Разпределение на средствата от преходния остатък от 2021 г.				Бюджет 2022 г. с преходен остатък от 2021 г.			
		делегирани от държавата дейности	местни дейности	дофинанси ране на ДДД	Общо	делегирани от държавата дейности	местни дейности	дофинанси ране на ДДД	Общо	делегирани от държавата дейности	местни дейности	дофинанси ране на ДДД	Общо	делегирани от държавата дейности	местни дейности	дофинанси ране на ДДД	Общо
1	2	3	4	5	6	7	8	9	10	11	12	13	14	15	16	17	18
01 01	заплати и възнаграждения на персонала нает по трудови правоотношения	86 004			86 004	7 167			7 167					7 167			7 167
02 00	Други възнаграждения и плащания за персонала	10 777	0	0	10 777	731	0	0	731	2 425	0	0	2 425	3 156	0	0	3 156
02 01	за нещатен персонал нает по трудови правоотношения	4 560			4 560	380			380					380			380
02 05	изплатени суми от СБКО, за облекло и други на персонала, с характер на възнаграждение	6 217			6 217	351			351					351			351
02 08	обезщетения за персонала, с характер на възнаграждение				0				0	2 425			2 425	2 425	0	0	2 425
05 00	Задължителни осигурителни вноски от работодатели	18 500	0	0	18 500	1 542	0	0	1 542	0	0	0	0	1 542	0	0	1 542
05 51	осигурителни вноски от работодатели за Държавното обществено осигуряване (ДОО)	13 800			13 800	983			983					983			983
05 60	здравноосигурителни вноски от работодатели	4 700			4 700	344			344					344			344
05 80	вноски за допълнително задължително осигуряване от работодатели				0	215			215					215			215
10 00	Израждка	45 250	0	0	45 250	3 135	0	0	3 135	1 326	0	0	1 326	4 461	0	0	4 461
10 11	храна	21 163			21 163	524			524					524			524
10 15	материали	2 168			2 168	2 000			2 000					2 000			2 000
10 16	вода, горива и енергия	18 919			18 919	611			611	1 326			1 326	1 937			1 937
10 20	разходи за външни услуги	3 000			3 000	0			0					0			0
	ВСИЧКО РАЗХОДИ	160 531	0	0	160 531	12 575	0	0	12 575	3 751	0	0	3 751	16 326	0	0	16 326
	ВСИЧКО РАЗХОДИ ПО БЮДЖЕТА	160 531	0	0	160 531	12 575	0	0	12 575	3 751	0	0	3 751	16 326	0	0	16 326
	<i>Д-ст 550 - Центрове за социална реhabилитация и интеграция</i>	84 297	0	0	84 297	7 707	0	0	7 707	2 364	0	0	2 364	10 071	0	0	10 071
01 00	Заплати и възнаграждения за персонала, нает по трудови и служебни правоотношения	45 216	0	0	45 216	3 768	0	0	3 768	0	0	0	0	3 768	0	0	3 768
01 01	заплати и възнаграждения на персонала нает по трудови правоотношения	45 216			45 216	3 768			3 768					3 768			3 768
02 00	Други възнаграждения и плащания за персонала	12 856	0	0	12 856	855	0	0	855	2 364	0	0	2 364	3 219	0	0	3 219
02 05	изплатени суми от СБКО, за облекло и други на персонала, с характер на възнаграждение	4 356			4 356	196			196					196			196
02 08	обезщетения за персонала, с характер на възнаграждение	8 500			8 500	659			659	2 364			2 364	3 023	0	0	3 023
05 00	Задължителни осигурителни вноски от работодатели	9 500	0	0	9 500	792	0	0	792	0	0	0	0	792	0	0	792
05 51	осигурителни вноски от работодатели за Държавното обществено осигуряване (ДОО)	7 000			7 000	517			517					517			517
05 60	здравноосигурителни вноски от работодатели	2 500			2 500	181			181					181			181




§§	НАИМЕНОВАНИЕ НА ФУНКЦИИ, ДЕЙНОСТИ И ПАРАГРАФИ КОМПЛЕКС ЗА СОЦИАЛНИ УСЛУГИ "СВЕТИ ГЕОРГИ"	Бюджет 2021 г. с преходен остатък от 2020 г.				Бюджет 2022 г. без преходен остатък				Разпределение на средствата от преходния остатък от 2021 г.				Бюджет 2022 г. с преходен остатък от 2021 г.			
		делегирани от държавата дейности	местни дейности	дофинанси ране на ДДД	Общо	делегирани от държавата дейности	местни дейности	дофинанси ране на ДДД	Общо	делегирани от държавата дейности	местни дейности	дофинанси ране на ДДД	Общо	делегирани от държавата дейности	местни дейности	дофинанси ране на ДДД	Общо
		3	4	5	6	7	8	9	10	11	12	13	14	15	16	17	18
	вноски за допълнително задължително осигуряване от работодатели				0				94								
05 80	ИЗДРЪЖКА	16 725	0	0	16 725	2 292	0	0	2 292	0	0	0	94	0	0	94	
10 15	материали	1 000			1 000								2 292	0	0	2 292	
10 16	вода, горива и енергия	10 725			10 725	2 000			2 000				0	0	0	2 000	
10 20	разходи за външни услуги	5 000			5 000	292			292				2 000	0	0	2 000	
	ВСИЧКО РАЗХОДИ	84 297	0	0	84 297	7 707	0	0	7 707	2 364	0	0	292	0	0	292	
	ВСИЧКО РАЗХОДИ ПО БЮДЖЕТА	84 297	0	0	84 297	7 707	0	0	7 707	2 364	0	0	2 364	10 071	0	10 071	
	Д-ст 551 - Дневни центрове за лица с уереждания	826 159	0	10 000	836 159	66 292	0	0	66 292	97 878	0	0	97 878	164 170	0	164 170	
01 00	Заплати и възнаграждения за персонала, нает по трудови и служебни правоотношения	413 496	0	0	413 496	34 458	0	0	34 458	0	0	0	34 458	0	0	34 458	
01 01	заплати и възнаграждения на персонала нает по трудови правоотношения	413 496			413 496	34 458			34 458				34 458			34 458	
02 00	Други възнаграждения и плащания за персонала	92 808	0	0	92 808	6 479	0	0	6 479	44 207	0	0	44 207	50 686	0	50 686	
02 01	за нещатен персонал нает по трудови правоотношения	23 160			23 160	1 930			1 930				1 930	0	0	1 930	
02 02	за персонала по извънтрудови правоотношения	3 800			3 800	233			233				233	0	0	233	
02 05	изплатени суми от СБКО, за облекло и други на персонала, с характер на възнаграждение	29 148			29 148	1 840			1 840				1 840	0	0	1 840	
02 08	обезщетения за персонала, с характер на възнаграждение	36 700			36 700	2 476			2 476	44 207		0	44 207	46 683	0	46 683	
05 00	Задължителни осигурителни вноски от работодатели	89 050	0	0	89 050	7 421	0	0	7 421	0	0	0	7 421	0	0	7 421	
05 51	осигурителни вноски от работодатели за Държавното обществено осигуряване (ДОО)	67 010			67 010	4 726			4 726				4 726	0	0	4 726	
05 60	здравноосигурителни вноски от работодатели	22 040			22 040	1 653			1 653				1 653	0	0	1 653	
05 80	вноски за допълнително задължително осигуряване от работодатели				0	1 042			1 042				1 042	0	0	1 042	
10 00	ИЗДРЪЖКА	216 075	0	10 000	226 075	17 934	0	0	17 934	45 171	0	0	45 171	63 105	0	63 105	
10 11	храна	20 195			20 195	1 061			1 061				1 061	0	0	1 061	
10 12	медикаменти	1 500			1 500								0	0	0		
10 15	материали	36 000			36 000	10 000			10 000				0	0	0		
10 16	вода, горива и енергия	124 401		10 000	134 401	6 000			6 000	45 171		45 171	10 000	0	0	10 000	
10 20	разходи за външни услуги	33 000			33 000	873			873				51 171	0	0	51 171	
10 51	командировки в страната	479			479								873	0	0	873	
10 62	разходи за застраховки	500			500								0	0	0		
19 00	Платени данъци, такси и административни санкции	11 730	0	0	11 730	0	0	0	0	8 500	0	0	8 500	8 500	0	8 500	
19 81	платени общински данъци, такси, наказателни лихви и административни санкции	11 730			11 730					8 500			8 500			8 500	
	ВСИЧКО РАЗХОДИ	827 159	0	10 000	837 159	66 292	0	0	66 292	97 878	0	0	97 878	164 170	0	164 170	



260

§§	НАИМЕНОВАНИЕ НА ФУНКЦИИ, ДЕЙНОСТИ И ПАРАГРАФИ КОМПЛЕКС ЗА СОЦИАЛНИ УСЛУГИ "СВЕТИ ГЕОРГИ"	Бюджет 2021 г. с преходен остатък от 2020 г.				Бюджет 2022 г. без преходен остатък				Разпределение на средствата от преходния остатък от 2021 г.				Бюджет 2022 г. с преходен остатък от 2021 г.			
		делегирани от държавата дейности	местни дейности	дофинанси ране на ДДД	Общо	делегирани от държавата дейности	местни дейности	дофинанси ране на ДДД	Общо	делегирани от държавата дейности	местни дейности	дофинанси ране на ДДД	Общо	делегирани от държавата дейности	местни дейности	дофинанси ране на ДДД	Общо
		3	4	5	6	7	8	9	10	11	12	13	14	15	16	17	18
1	2																
52 00	Придобиване на дълготрайни материални активи	3 000	0	0	3 000	0	0	0	0	0	0	0	0	0	0	0	0
52 01	придобиване на компютри и хардуер	1 500	0	0	1 500	0	0	0	0	0	0	0	0	0	0	0	0
52 03	придобиване на друго оборудване, машини и съоръжения	1 500	0	0	1 500	0	0	0	0	0	0	0	0	0	0	0	0
	ВСИЧКО КАПИТАЛОВИ РАЗХОДИ	3 000	0	0	3 000	0	0	0	0	0	0	0	0	0	0	0	0
	ВСИЧКО РАЗХОДИ ПО БЮДЖЕТА	826 159	0	10 000	836 159	66 292	0	0	66 292	97 878	0	0	97 878	164 170	0	0	164 170
	<i>Д-ст 554 - Защитени жилища</i>	227 752	0	0	227 752	18 114	0	0	18 114	23 601	0	0	23 601	41 715	0	0	41 715
01 00	Заплати и възнаграждения за персонала, нает по трудови и служебни правоотношения	122 808	0	0	122 808	10 234	0	0	10 234	0	0	0	10 234	0	0	0	10 234
01 01	заплати и възнаграждения на персонала нает по трудови правоотношения	122 808	0	0	122 808	10 234	0	0	10 234	0	0	0	10 234	0	0	0	10 234
02 00	Други възнаграждения и плащания за персонала	20 043	0	0	20 043	1 404	0	0	1 404	19 266	0	0	19 266	20 670	0	0	20 670
02 01	за нещатен персонал нает по трудови правоотношения	4 320	0	0	4 320	360	0	0	360	0	0	0	360	0	0	0	360
02 05	изплатени суми от СБКО, за облекло и други на персонала, с характер на възнаграждение	9 523	0	0	9 523	794	0	0	794	0	0	0	794	0	0	0	794
02 08	обезщетения за персонала, с характер на възнаграждение	6 200	0	0	6 200	250	0	0	250	19 266	0	0	19 266	19 516	0	0	19 516
05 00	Задължителни осигурителни вноски от работодатели	25 300	0	0	25 300	2 108	0	0	2 108	0	0	0	2 108	0	0	0	2 108
05 51	осигурителни вноски от работодатели за Държавното обществено осигуряване (ДОО)	18 500	0	0	18 500	1 404	0	0	1 404	0	0	0	1 404	0	0	0	1 404
05 60	здравноосигурителни вноски от работодатели	6 800	0	0	6 800	491	0	0	491	0	0	0	491	0	0	0	491
05 80	вноски за допълнително задължително осигуряване от работодатели		0	0			0	0			0	0		0	0	0	
10 00	Издръжка			0		213			213				213				213
10 11	храна	54 601	0	0	54 601	4 368	0	0	4 368	3 135	0	0	3 135	0	0	0	3 135
10 12	медикаменти	22 000	0	0	22 000	955	0	0	955	0	0	0	955	0	0	0	955
10 15	материали	414	0	0	414	0	0	0	0	0	0	0	0	0	0	0	0
10 16	вода, горива и енергия	3 000	0	0	3 000	400	0	0	400	0	0	0	400	0	0	0	400
10 20	разходи за външни услуги	22 000	0	0	22 000	2 000	0	0	2 000	3 135	0	0	3 135	5 135	0	0	5 135
19 00	Платени данъци, такси и административни санкции	7 187	0	0	7 187	1 013	0	0	1 013	0	0	0	1 013	0	0	0	1 013
19 01	платени общински данъци, такси, наказателни лихви и административни санкции	5 000	0	0	5 000	0	0	0	0	1 200	0	0	1 200	1 200	0	0	1 200
19 81	административни санкции	5 000	0	0	5 000	0	0	0	0	0	0	0	0	0	0	0	0
	ВСИЧКО РАЗХОДИ	227 752	0	0	227 752	18 114	0	0	18 114	23 601	0	0	23 601	41 715	0	0	41 715
	ВСИЧКО РАЗХОДИ ПО БЮДЖЕТА	227 752	0	0	227 752	18 114	0	0	18 114	23 601	0	0	23 601	41 715	0	0	41 715



261

ОБЩИНА ПЛОВДИВ
БЮДЖЕТ 2022 ГОДИНА
НАТУРАЛНИ ПОКАЗАТЕЛИ ПО ФУНКЦИИ И ДЕЙНОСТИ
КОМПЛЕКС ЗА СОЦИАЛНИ УСЛУГИ "СВ. ГЕОРГИ"

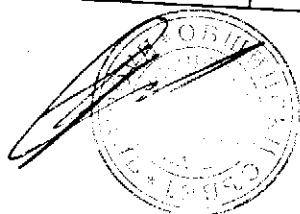
Код на параграф	Име на параграф	Общ годишен план на 01.01.2022г.	в това число			Общ годишен план на 31.12.2022г.	в това число		
			делегиран от държавата дейности	местни дейности	дофинансирани на ДДД		делегиран от държавата дейности	местни дейности	дофинансирани на ДДД
НАТУРАЛНИ ПОКАЗАТЕЛИ - РЕКАПИТУЛАЦИЯ									
0100	ЩАТНА ЧИСЛЕНОСТ:								
	В Т.Ч. ПО ТРУДОВИ ПРАВООТНОШЕНИЯ	103,00	103,00	0,00	0,00	0,00	0,00	0,00	0,00
0111	БРОЙ МЕСТА В СОЦ.УСЛУГИ,ПРЕДОСТАВЯНИ В ОБЩНОСТТА	103,00	103,00	0,00	0,00	0,00	0,00	0,00	0,00
3100		195,00	195,00	0,00	0,00	0,00	0,00	0,00	0,00
V. Функция Социално осигуряване, подпомагане и грижи									
Група В) Програми, дейности и служби по социалното осигуряване, подпомагане и заетостта									
530 Център за настаняване от семеен тип									
0100	ЩАТНА ЧИСЛЕНОСТ:								
	В Т.Ч. ПО ТРУДОВИ ПРАВООТНОШЕНИЯ	48,00	48,00	0,00	0,00	0,00	0,00	0,00	0,00
0111	БРОЙ МЕСТА В СОЦ.УСЛУГИ,ПРЕДОСТАВЯНИ В ОБЩНОСТТА	48,00	48,00			0,00			0,00
3100		60,00	60,00						
Всичко за дейността:		48,00	48,00	0,00	0,00	0,00	0,00	0,00	0,00
535 Преходни жилища									
0100	ЩАТНА ЧИСЛЕНОСТ:								
	В Т.Ч. ПО ТРУДОВИ ПРАВООТНОШЕНИЯ	7,00	7,00	0,00	0,00	0,00	0,00	0,00	0,00
0111	БРОЙ МЕСТА В СОЦ.УСЛУГИ,ПРЕДОСТАВЯНИ В ОБЩНОСТТА	7,00	7,00			0,00			
3100		15,00	15,00						
Всичко за дейността:		7,00	7,00	0,00	0,00	0,00	0,00	0,00	0,00
550 Центрове за социална рехабилитация и интеграция									
0100	ЩАТНА ЧИСЛЕНОСТ:								
	В Т.Ч. ПО ТРУДОВИ ПРАВООТНОШЕНИЯ	4,00	4,00	0,00	0,00	0,00	0,00	0,00	0,00
0111	БРОЙ МЕСТА В СОЦ.УСЛУГИ,ПРЕДОСТАВЯНИ В ОБЩНОСТТА	4,00	4,00			0,00			
3100		20,00	20,00						
Всичко за дейността:		4,00	4,00	0,00	0,00	0,00	0,00	0,00	0,00
551 Дневни центрове за лица с увреждания									
0100	ЩАТНА ЧИСЛЕНОСТ:								
		35,00	35,00	0,00	0,00	0,00	0,00	0,00	0,00



262

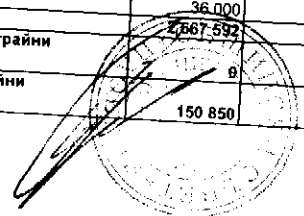
ОБЩИНА ПЛОВДИВ
БЮДЖЕТ 2022 ГОДИНА
НАТУРАЛНИ ПОКАЗАТЕЛИ ПО ФУНКЦИИ И ДЕЙНОСТИ
КОМПЛЕКС ЗА СОЦИАЛНИ УСЛУГИ "СВ. ГЕОРГИ"

Код на параграф	Име на параграф	Общ годишен план на 01.01.2022г.	в това число			Общ годишен план на 31.12.2022г.	в това число		
			делегиран от държавата дейности	местни дейности	дофинансират на ДДД		делегиран от държавата дейности	местни дейности	дофинансират на ДДД
0111	В Т.Ч. ПО ТРУДОВИ ПРАВООТНОШЕНИЯ	35,00	35,00						
3100	БРОЙ МЕСТА В СОЦ.УСЛУГИ,ПРЕДОСТАВЯНИ В ОБЩНОСТТА					0,00			
	Всичко за дейността:	85,00	85,00						
	554 Защитени жилища	35,00	35,00	0,00	0,00	0,00			
0100	ЩАТНА ЧИСЛЕНОСТ:					0,00	0,00	0,00	0,00
0111	В Т.Ч. ПО ТРУДОВИ ПРАВООТНОШЕНИЯ	9,00	9,00	0,00	0,00	0,00	0,00	0,00	0,00
3100	БРОЙ МЕСТА В СОЦ.УСЛУГИ,ПРЕДОСТАВЯНИ В ОБЩНОСТТА	9,00	9,00			0,00			
	Всичко за дейността:	15,00	15,00						
	РЕКАПИТУЛАЦИЯ ЗА ГРУПА Група В) Програми, дейности и служби по социалното осигуряване, подпомагане и заетостта	9,00	9,00	0,00	0,00	0,00	0,00	0,00	0,00
0100	ЩАТНА ЧИСЛЕНОСТ:							0,00	0,00
0111	В Т.Ч. ПО ТРУДОВИ ПРАВООТНОШЕНИЯ	103,00	103,00	0,00	0,00	0,00	0,00	0,00	0,00
3100	БРОЙ МЕСТА В СОЦ.УСЛУГИ,ПРЕДОСТАВЯНИ В ОБЩНОСТТА	103,00	103,00	0,00	0,00	0,00	0,00	0,00	0,00
	Всичко за групата:	195,00	195,00	0,00	0,00			0,00	0,00
	РЕКАПИТУЛАЦИЯ ЗА ФУНКЦИЯ V. Функция Социално осигуряване, подпомагане и грижи	103,00	103,00	0,00	0,00	0,00	0,00	0,00	0,00
0100	ЩАТНА ЧИСЛЕНОСТ:							0,00	0,00
0111	В Т.Ч. ПО ТРУДОВИ ПРАВООТНОШЕНИЯ	103,00	103,00	0,00	0,00	0,00	0,00	0,00	0,00
3100	БРОЙ МЕСТА В СОЦ.УСЛУГИ,ПРЕДОСТАВЯНИ В ОБЩНОСТТА	103,00	103,00	0,00	0,00	0,00	0,00	0,00	0,00
	Всичко за функцията:	195,00	195,00	0,00	0,00			0,00	0,00
		103,00	103,00	0,00	0,00	0,00	0,00	0,00	0,00

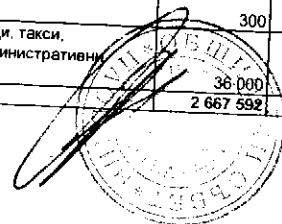


ОБЩИНА ПЛОВДИВ
БЮДЖЕТ 2022 ГОДИНА
РАЗХОДИ
ДОМ СТАРИ ХОРА "СВ. ВАСИЛИЙ ВЕЛИКИ"

§§	НАИМЕНОВАНИЕ НА ФУНКЦИИ, ДЕЙНОСТИ И ПАРАГРАФИ ДОМ ЗА СТАРИ ХОРА "СВ. ВАСИЛИЙ ВЕЛИКИ"	Бюджет 2021 г. с преходен остатък от 2020 г.				Бюджет 2022 г. без преходен остатък				Разпределение на средствата от преходния остатък от 2021 г.				Бюджет 2022 г. с преходен остатък от 2021 г.			
		делегиран от държавата дейности	местни дейности	дофинансиране на ДДД	Общо	делегиран от държавата дейности	местни дейности	дофинансиране на ДДД	Общо	делегиран от държавата дейности	местни дейности	дофинансиране на ДДД	Общо	делегиран от държавата дейности	местни дейности	дофинансиране на ДДД	Общо
1	2	3	4	5	6	7	8	9	10	11	12	13	14	15	16	17	18
	РЕКАПИТУЛАЦИЯ	2 818 442	0	1 967	2 820 409	2 670 200	0	11 967	2 682 167	692 437	0	0	692 437	3 362 637	0	11 967	3 374 604
01 00	Заплати и възнаграждения за персонала, нает по трудови и служебни правоотношения	917 880	0	0	917 880	1 067 460	0	0	1 067 460	26 250	0	0	26 250	1 093 710	0	0	1 093 710
01 01	заплати и възнаграждения на персонала нает по трудови правоотношения	917 880	0	0	917 880	1 067 460	0	0	1 067 460	26 250	0	0	26 250	1 093 710	0	0	1 093 710
02 00	Други възнаграждения и плащания за персонала	113 340	0	0	113 340	136 000	0	0	136 000	0	0	0	136 000	0	0	136 000	
02 02	за персонала по извънтрудови правоотношения	15 000	0	0	15 000	20 000	0	0	20 000	0	0	0	20 000	0	0	20 000	
02 05	изплатени суми от СБКО, за облекло и други на персонала, с характер на възнаграждение	53 340	0	0	53 340	70 000	0	0	70 000	0	0	0	70 000	0	0	70 000	
02 08	обезщетения за персонала, с характер на възнаграждение	45 000	0	0	45 000	46 000	0	0	46 000	0	0	0	46 000	0	0	46 000	
05 00	Задължителни осигурителни вноски от работодатели	199 100	0	0	199 100	241 000	0	0	241 000	5 900	0	0	5 900	246 900	0	0	246 900
05 51	осигурителни вноски от работодатели за Държавното обществено осигуряване (ДОО) здравноосигурителни вноски от работодатели	149 600	0	0	149 600	179 000	0	0	179 000	5 900	0	0	5 900	184 900	0	0	184 900
05 60	Израждка	49 500	0	0	49 500	62 000	0	0	62 000	0	0	0	62 000	0	0	62 000	
10 00	храна	1 400 972	0	1 967	1 402 939	1 174 740	0	11 967	1 186 707	296 450	0	0	296 450	1 471 190	0	11 967	1 483 157
10 11	медикаменти	450 000	0	0	450 000	440 000	0	5 000	445 000	32 200	0	0	32 200	477 200	0	5 000	482 200
10 12	постелен инвентар и облекло	10 000	0	0	10 000	24 740	0	0	24 740	0	0	0	24 740	0	0	24 740	
10 13	учебни и научно-изследователски разходи и книги за библиотеките	60 000	0	15	60 015	30 000	0	15	30 015	0	0	0	30 000	0	0	30 000	
10 14	материали	0	0	0	0	35 000	0	0	35 000	0	0	0	35 000	0	0	35 000	
10 15	вода, горива и енергия	113 000	0	2	113 002	110 000	0	0	110 000	0	0	0	110 000	0	0	110 000	
10 16	разходи за външни услуги	350 000	0	0	350 000	450 000	0	2	450 002	10 000	0	0	35 000	0	0	35 000	
10 20	текущ ремонт	240 880	0	1 950	242 830	40 000	0	5 000	45 000	143 387	0	0	143 387	120 000	0	2	120 002
10 30	командировки в страната	176 592	0	0	176 592	40 000	0	1 950	41 950	11 500	0	0	11 500	593 387	0	5 000	598 387
10 51	разходи за застраховки	0	0	0	0	2 000	0	0	2 000	99 363	0	0	99 363	51 500	0	1 950	53 450
10 62	Платени данъци, такси и административни санкции	500	0	0	500	3 000	0	0	3 000	0	0	0	3 000	2 000	0	0	2 000
19 00	платени държавни данъци, такси, наказателни лихви и административни санкции	36 300	0	0	36 300	51 000	0	0	51 000	0	0	0	51 000	0	0	51 000	
19 01	платени общински данъци, такси, наказателни лихви и административни санкции	300	0	0	300	1 000	0	0	1 000	0	0	0	1 000	0	0	1 000	
19 81	ВСИЧКО РАЗХОДИ	36 000	0	0	36 000	50 000	0	0	50 000	0	0	0	50 000	0	0	50 000	
51 00	Основен ремонт на дълготрайни материални активи	2 667 592	0	1 967	2 669 559	2 670 200	0	11 967	2 682 167	328 600	0	0	328 600	2 998 800	0	11 967	3 010 767
52 00	Придобиване на дълготрайни материални активи	150 850	0	0	150 850	0	0	0	0	317 237	0	0	317 237	317 237	0	0	317 237
										46 600	0	0	46 600	46 600	0	0	46 600




§§	НАИМЕНОВАНИЕ НА ФУНКЦИИ, ДЕЙНОСТИ И ПАРАГРАФИ ДОМ ЗА СТАРИ ХОРА "СВ. ВАСИЛИЙ ВЕЛИКИ"	Бюджет 2021 г. с преходен остатък от 2020 г.				Бюджет 2022 г. без преходен остатък				Разпределение на средствата от преходния остатък от 2021 г.				Бюджет 2022 г. с преходен остатък от 2021 г.			
		делегирани от държавата дейности	местни дейности	дофинансиране на ДДД	Общо	делегирани от държавата дейности	местни дейности	дофинансиране на ДДД	Общо	делегирани от държавата дейности	местни дейности	дофинансиране на ДДД	Общо	делегирани от държавата дейности	местни дейности	дофинансиране на ДДД	Общо
1	2	3	4	5	6	7	8	9	10	11	12	13	14	15	16	17	18
52 01	придобиване на компютри и хардуер	18 500	0	0	18 500	0	0	0	0	2 600	0	0	2 600	2 600	0	0	2 600
52 03	и съоръжения	36 000	0	0	36 000	0	0	0	0	0	0	0	0	0	0	0	0
52 04	придобиване на транспортни средства	40 000	0	0	40 000	0	0	0	0	9 000	0	0	9 000	9 000	0	0	9 000
52 05	придобиване на стопански инвентар	56 350	0	0	56 350	0	0	0	0	35 000	0	0	35 000	35 000	0	0	35 000
	ВСИЧКО КАПИТАЛОВИ РАЗХОДИ	150 850	0	0	150 850	0	0	0	0	0	0	0	35 000	35 000	0	0	35 000
	ВСИЧКО РАЗХОДИ ПО БЮДЖЕТА	2 818 442	0	1 967	2 820 409	2 670 200	0	0	0	363 837	0	0	363 837	363 837	0	0	363 837
	V. СОЦИАЛНО ОСИГУРЯВАНЕ ПОДПОМАГАНЕ И ГРИЖИ РЕКАПИТУЛАЦИЯ	2 818 442	0	1 967	2 820 409	2 670 200	0	11 967	2 682 167	692 437	0	0	363 837	363 837	0	0	363 837
	Заплати и възнаграждения за персонала, нает по трудови и служебни правоотношения	917 880	0	0	917 880	1 067 460	0	11 967	2 682 167	692 437	0	0	692 437	3 362 637	0	11 967	3 374 604
01 00		917 880	0	0	917 880	1 067 460	0	0	1 067 460	26 250	0	0	26 250	1 093 710	0	0	1 093 710
01 01	заплати и възнаграждения на персонала нает по трудови правоотношения	917 880	0	0	917 880	1 067 460	0	0	1 067 460	26 250	0	0	26 250	1 093 710	0	0	1 093 710
02 00	Други възнаграждения и плащания за персонала	113 340	0	0	113 340	136 000	0	0	136 000	0	0	0	136 000	0	0	136 000	
02 02	за персонала по извънтрудови правоотношения	15 000	0	0	15 000	20 000	0	0	20 000	0	0	0	20 000	0	0	20 000	
02 05	изплатени суми от СБКО, за облекло и други на персонала, с характер на възнаграждение	53 340	0	0	53 340	70 000	0	0	70 000	0	0	0	70 000	0	0	70 000	
02 08	обезщетения за персонала, с характер на възнаграждение	45 000	0	0	45 000	46 000	0	0	46 000	0	0	0	46 000	0	0	46 000	
05 00	Задължителни осигурителни вноски от работодатели	199 100	0	0	199 100	241 000	0	0	241 000	5 900	0	0	5 900	246 900	0	0	246 900
05 51	осигурителни вноски от работодатели за Държавното обществено осигуряване (ДОО) здравноосигурителни вноски от работодатели	149 600	0	0	149 600	179 000	0	0	179 000	5 900	0	0	5 900	184 900	0	0	184 900
10 00	Издръжка	49 500	0	0	49 500	62 000	0	0	62 000	0	0	0	62 000	0	0	62 000	
10 11	храна	1 400 972	0	1 967	1 402 939	1 174 740	0	11 967	1 186 707	296 450	0	0	296 450	1 471 190	0	11 967	1 483 157
10 12	медикаменти	450 000	0	0	450 000	440 000	0	5 000	445 000	32 200	0	0	32 200	472 200	0	5 000	477 200
10 13	постелен инвентар и облекло	10 000	0	0	10 000	24 740	0	0	24 740	0	0	0	24 740	0	0	24 740	
10 14	учебни и научно-изследователски разходи и книги за библиотеките	60 000	0	15	60 015	30 000	0	15	30 015	0	0	0	30 000	0	0	30 000	
10 15	материали	0	0	0	0	35 000	0	0	35 000	0	0	0	35 000	0	0	35 000	
10 16	вода, горива и енергия	113 000	0	2	113 002	110 000	0	2	110 002	10 000	0	0	10 000	120 000	0	2	120 002
10 20	разходи за външни услуги	350 000	0	0	350 000	450 000	0	5 000	455 000	143 387	0	0	143 387	593 387	0	5 000	598 387
10 30	текущ ремонт	240 880	0	1 950	242 830	40 000	0	1 950	41 950	11 500	0	0	11 500	51 500	0	1 950	53 450
10 51	командировки в страната	176 592	0	0	176 592	40 000	0	0	40 000	99 363	0	0	99 363	139 363	0	0	139 363
10 62	разходи за застраховки	0	0	0	0	2 000	0	0	2 000	0	0	0	2 000	0	0	2 000	
19 00	Платени данъци, такси и административни санкции	500	0	0	500	3 000	0	0	3 000	0	0	0	3 000	0	0	3 000	
19 01	административни санкции	36 300	0	0	36 300	51 000	0	0	51 000	0	0	0	51 000	0	0	51 000	
19 01	платени държавни данъци, такси, наказателни лихви и административни санкции	300	0	0	300	1 000	0	0	1 000	0	0	0	1 000	0	0	1 000	
19 81	платени общински данъци, такси, наказателни лихви и административни санкции	36 000	0	0	36 000	50 000	0	0	50 000	0	0	0	50 000	0	0	50 000	
	ВСИЧКО РАЗХОДИ	2 667 592	0	1 967	2 669 559	2 670 200	0	11 967	2 682 167	328 600	0	0	328 600	2 998 800	0	11 967	3 010 767




265

§§	НАИМЕНОВАНИЕ НА ФУНКЦИИ, ДЕЙНОСТИ И ПАРАГРАФИ ДОМ ЗА СТАРИ ХОРА "СВ. ВАСИЛИЙ ВЕЛИКИ"	Бюджет 2021 г. с преходен остатък от 2020 г.				Бюджет 2022 г. без преходен остатък				Разпределение на средствата от преходния остатък от 2021 г.				Бюджет 2022 г. с преходен остатък от 2021 г.			
		делегирани от държавата дейности	местни дейности	дофинансирани на ДДД	Общо	делегирани от държавата дейности	местни дейности	дофинансирани на ДДД	Общо	делегирани от държавата дейности	местни дейности	дофинансирани на ДДД	Общо	делегирани от държавата дейности	местни дейности	дофинансирани на ДДД	Общо
1	2	3	4	5	6	7	8	9	10	11	12	13	14	15	16	17	18
51 00	Основен ремонт на дълготрайни материални активи	0	0	0	0	0	0	0	0	0	0	0	0	0	0	0	0
52 00	Придобиване на дълготрайни материални активи	150 850	0	0	150 850	0	0	0	0	317 237	0	0	317 237	317 237	0	0	317 237
52 01	придобиване на компютри и хардуер	18 500	0	0	18 500	0	0	0	0	46 600	0	0	46 600	46 600	0	0	46 600
52 03	придобиване на друго оборудване, машини и съоръжения	36 000	0	0	36 000	0	0	0	0	2 600	0	0	2 600	2 600	0	0	2 600
52 04	придобиване на транспортни средства	40 000	0	0	40 000	0	0	0	0	9 000	0	0	9 000	9 000	0	0	9 000
52 05	придобиване на стопански инвентар	56 350	0	0	56 350	0	0	0	0	35 000	0	0	35 000	35 000	0	0	35 000
	ВСИЧКО КАПИТАЛОВИ РАЗХОДИ	150 850	0	0	150 850	0	0	0	0	9 000	0	0	9 000	9 000	0	0	9 000
	ВСИЧКО РАЗХОДИ ПО БЮДЖЕТА	2 818 442	0	1 967	2 820 409	2 670 200	0	11 967	2 682 167	692 437	0	0	692 437	3 362 637	0	11 967	3 374 604
	<i>Д-ст 540 - Домове за стари хора</i>	2 818 442	0	1 967	2 820 409	2 670 200	0	11 967	2 682 167	692 437	0	0	692 437	3 362 637	0	11 967	3 374 604
01 00	Заплати и възнаграждения за персонала, нает по трудови и служебни правоотношения	917 880	0	0	917 880	1 067 460	0	0	1 067 460	26 250	0	0	26 250	1 093 710	0	0	1 093 710
01 01	заплати и възнаграждения на персонала нает по трудови правоотношения	917 880	0	0	917 880	1 067 460	0	0	1 067 460	26 250	0	0	26 250	1 093 710	0	0	1 093 710
02 00	Други възнаграждения и плащания за персонала	113 340	0	0	113 340	136 000	0	0	136 000	0	0	0	136 000	0	0	136 000	
02 02	за персонала по извънтрудови правоотношения	15 000	0	0	15 000	20 000	0	0	20 000	0	0	0	20 000	0	0	20 000	
02 05	изплатени суми от СБКО, за облекло и други на персонала, с характер на възнаграждение	53 340	0	0	53 340	70 000	0	0	70 000	0	0	0	70 000	0	0	70 000	
02 08	обезщетения за персонала, с характер на възнаграждение	45 000	0	0	45 000	46 000	0	0	46 000	0	0	0	46 000	0	0	46 000	
05 00	Задължителни осигурителни вноски от работодатели	199 100	0	0	199 100	241 000	0	0	241 000	5 900	0	0	5 900	246 900	0	0	246 900
05 51	осигурителни вноски от работодатели за Държавното обществено осигуряване (ДОО)	149 600	0	0	149 600	179 000	0	0	179 000	5 900	0	0	5 900	246 900	0	0	246 900
05 60	здравноосигурителни вноски от работодатели	49 500	0	0	49 500	62 000	0	0	62 000	0	0	0	62 000	0	0	62 000	
10 00	Издръжка	1 400 972	0	1 967	1 402 939	1 174 740	0	11 967	1 186 707	296 450	0	0	296 450	1 471 190	0	11 967	1 483 157
10 11	храна	450 000	0	0	450 000	440 000	0	0	440 000	5 000	0	0	445 000	440 000	0	0	440 000
10 12	медикаменти	10 000	0	0	10 000	24 740	0	0	24 740	32 200	0	0	32 200	472 200	0	5 000	477 200
10 13	постелен инвентар и облекло	60 000	0	0	60 000	30 000	0	0	30 000	0	0	0	30 000	0	0	30 000	
10 14	учебни и научно-изследователски разходи и книги за библиотеките	0	0	15	15	60 015	0	0	60 015	0	0	0	60 015	0	0	60 015	
10 15	материали	0	0	0	0	35 000	0	0	35 000	0	0	0	35 000	0	0	35 000	
10 16	вода, горива и енергия	113 000	0	0	113 000	110 000	0	0	110 000	0	0	0	110 000	0	0	110 000	
10 20	разходи за външни услуги	350 000	0	0	350 000	450 000	0	0	450 000	0	0	0	450 000	0	0	450 000	
10 30	текущ ремонт	240 880	0	0	240 880	40 000	0	0	40 000	2	110 002	0	112 002	0	0	112 002	
10 51	командировки в страната	176 592	0	1 950	178 542	40 000	0	5 000	45 000	10 000	0	0	55 000	120 000	0	0	120 000
10 62	разходи за застраховки	0	0	0	0	40 000	0	1 950	41 950	143 387	0	0	145 337	593 387	0	2	595 387
19 00	Платени данъци, такси и административни санкции	500	0	0	500	3 000	0	0	3 000	99 363	0	0	99 363	139 363	0	1 950	141 313
19 01	платени държавни данъци, такси, наказателни лихви и административни санкции	36 300	0	0	36 300	51 000	0	0	51 000	0	0	0	51 000	0	0	0	51 000
		300	0	0	300	1 000	0	0	1 000	0	0	0	1 000	0	0	0	1 000




§§	НАИМЕНОВАНИЕ НА ФУНКЦИИ, ДЕЙНОСТИ И ПАРАГРАФИ ДОМ ЗА СТАРИ ХОРА "СВ. ВАСИЛИЙ ВЕЛИКИ"	Бюджет 2021 г. с преходен остатък от 2020 г.				Бюджет 2022 г. без преходен остатък				Разпределение на средствата от преходния остатък от 2021 г.				Бюджет 2022 г. с преходен остатък от 2021 г.			
		делегирани от държавата дейности	местни дейности	дофинанси ране на ДДД	Общо	делегирани от държавата дейности	местни дейности	дофинанси ране на ДДД	Общо	делегирани от държавата дейности	местни дейности	дофинанси ране на ДДД	Общо	делегирани от държавата дейности	местни дейности	дофинанси ране на ДДД	Общо
1	2	3	4	5	6	7	8	9	10	11	12	13	14	15	16	17	18
	платени общински данъци, такси, наказателни лихви и административни санкции	36 000			36 000												
19 81	ВСИЧКО РАЗХОДИ	2 667 592	0	1 967	2 669 559	50 000			50 000								
	Основен ремонт на дълготрайни материални активи					2 670 200	0	11 967	2 682 167	328 600	0	0	328 600	50 000	0	0	50 000
51 00	Придобиване на дълготрайни материални активи				0				0				2 988 800			11 967	3 010 767
52 00	Придобиване на компютри и хардуер	150 850	0	0	150 850	0	0	0	0	317 237			317 237				
52 01	придобиване на друго оборудване, машини и съоръжения	18 500			18 500					46 600	0	0	46 600	46 600	0	0	46 600
52 03	придобиване на транспортни средства	36 000			36 000					2 600			2 600				
52 04	придобиване на стопански инвентар	40 000			40 000					9 000			9 000	9 000	0	0	9 000
52 05	ВСИЧКО КАПИТАЛОВИ РАЗХОДИ	150 850			150 850				0	35 000			35 000	35 000	0	0	35 000
	ВСИЧКО РАЗХОДИ ПО БЮДЖЕТА	2 818 442	0	1 967	2 820 409	2 670 200	0	11 967	2 682 167	692 437	0	0	692 437	3 362 637	0	11 967	3 374 604



267

ОБЩИНА ПЛОВДИВ
БЮДЖЕТ 2022 ГОДИНА
НАТУРАЛНИ ПОКАЗАТЕЛИ ПО ФУНКЦИИ И ДЕЙНОСТИ
ДОМ ЗА СТАРИ ХОРА "СВ. ВАСИЛИЙ ВЕЛИКИ"

Код на параграф	Име на параграф	Общ годишен план на 01.01.2022г.	в това число			Общ годишен план на 31.12.2022г.	в това число		
			делегиран от държавата дейности	местни дейности	дофинансирани на ДДД		делегиран от държавата дейности	местни дейности	дофинансирани на ДДД
НАТУРАЛНИ ПОКАЗАТЕЛИ - РЕКАПИТУЛАЦИЯ									
0100	ЩАТНА ЧИСЛЕНОСТ:	80,00	80,00	0,00	0,00	80,00	80,00	0,00	0,00
0111	В Т.Ч. ПО ТРУДОВИ ПРАВООТНОШЕНИЯ	80,00	80,00	0,00	0,00	80,00	80,00	0,00	0,00
3200	БРОЙ МЕСТА В СПЕЦИАЛИЗИРАНИ ИНСТИТУЦИИ ЗА ПРЕДОСТАВЯНЕ НА СОЦИАЛНИ УСЛУГИ	200,00	200,00	0,00	0,00	200,00	200,00	0,00	0,00
V. Функция Социално осигуряване, подпомагане и грижи									
Група В) Програми, дейности и служби по социалното осигуряване, подпомагане и заетостта									
540 Домове за стари хора									
0100	ЩАТНА ЧИСЛЕНОСТ:	80,00	80,00	0,00	0,00	80,00	80,00	0,00	0,00
0111	В Т.Ч. ПО ТРУДОВИ ПРАВООТНОШЕНИЯ	80,00	80,00	0,00	0,00	80,00	80,00	0,00	0,00
3200	БРОЙ МЕСТА В СПЕЦИАЛИЗИРАНИ ИНСТИТУЦИИ ЗА ПРЕДОСТАВЯНЕ НА СОЦИАЛНИ УСЛУГИ	200,00	200,00	0,00	0,00	200,00	200,00	0,00	0,00
Всичко за дейността:		80,00	80,00	0,00	0,00	80,00	80,00	0,00	0,00
РЕКАПИТУЛАЦИЯ ЗА ГРУПА Група В) Програми, дейности и служби по социалното осигуряване, подпомагане и заетостта									
0100	ЩАТНА ЧИСЛЕНОСТ:	80,00	80,00	0,00	0,00	80,00	80,00	0,00	0,00
0111	В Т.Ч. ПО ТРУДОВИ ПРАВООТНОШЕНИЯ	80,00	80,00	0,00	0,00	80,00	80,00	0,00	0,00
3200	БРОЙ МЕСТА В СПЕЦИАЛИЗИРАНИ ИНСТИТУЦИИ ЗА ПРЕДОСТАВЯНЕ НА СОЦИАЛНИ УСЛУГИ	200,00	200,00	0,00	0,00	200,00	200,00	0,00	0,00
Всичко за групата:		80,00	80,00	0,00	0,00	80,00	80,00	0,00	0,00
РЕКАПИТУЛАЦИЯ ЗА ФУНКЦИЯ У Функция Социално осигуряване, подпомагане и грижи									
		80,00	80,00	0,00	0,00	80,00	80,00	0,00	0,00



ОБЩИНА ПЛОВДИВ
БЮДЖЕТ 2022 ГОДИНА
НАТУРАЛНИ ПОКАЗАТЕЛИ ПО ФУНКЦИИ И ДЕЙНОСТИ
ДОМ ЗА СТАРИ ХОРА "СВ. ВАСИЛИЙ ВЕЛИКИ"

Код на параграф	Име на параграф	Общ годишен план на 01.01.2022г.	в това число			Общ годишен план на 31.12.2022г.	в това число		
			делегиран от държавата дейности	местни дейности	дофинансирани на ДДД		делегиран от държавата дейности	местни дейности	дофинансирани на ДДД
0100	ЩАТНА ЧИСЛЕНОСТ:	80,00	80,00	0,00	0,00	80,00	80,00	0,00	0,00
0111	В Т.Ч. ПО ТРУДОВИ ПРАВООТНОШЕНИЯ	80,00	80,00	0,00	0,00	80,00	80,00	0,00	0,00
	БРОЙ МЕСТА В СПЕЦИАЛИЗИРАНИ ИНСТИТУЦИИ ЗА ПРЕДОСТАВЯНЕ НА СОЦИАЛНИ УСЛУГИ								
3200		200,00	200,00	0,00	0,00	200,00	200,00	0,00	0,00
Всичко за функцията:		80,00	80,00	0,00	0,00	80,00	80,00	0,00	0,00



ОБЩИНА ПЛОВДИВ

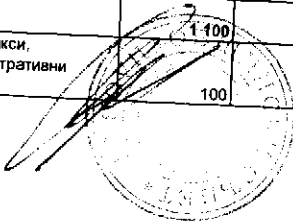
БЮДЖЕТ 2022 ГОДИНА
РАЗХОДИ

ДОМ ЗА ПЪЛНОЛЕТНИ ЛИЦА С УМСТВЕНА ИЗОСТАНАЛОСТ "СВЕТИ ВРАЧ"

№	НАИМЕНОВАНИЕ НА ФУНКЦИИ, ДЕЙНОСТИ И ПАРАГРАФИ ДОМ ЗА ПЪЛНОЛЕТНИ ЛИЦА С УМСТВЕНА ИЗОСТАНАЛОСТ "СВЕТИ ВРАЧ"	Бюджет 2021 г. с преходен остатък от 2020 г.				Бюджет 2022 г. без преходен остатък				Разпределение на средствата от преходния остатък от 2021 г.				Бюджет 2022 г. с преходен остатък от 2021 г.			
		делегирани от държавата дейности	местни дейности	дофинанси ране на ДДД	Общо	делегирани от държавата дейности	местни дейности	дофинанси ране на ДДД	Общо	делегирани от държавата дейности	местни дейности	дофинанси ране на ДДД	Общо	делегирани от държавата дейности	местни дейности	дофинанси ране на ДДД	Общо
1	2	3	4	5	6	7	8	9	10	11	12	13	14	15	16	17	18
	РЕКАПИТУЛАЦИЯ	644 249	0	23	644 272	783 204	0	23	783 227	15 569	0	0	15 569	798 773	0	23	798 796
01 00	Заплати и възнаграждения за персонала, нает по трудови и служебни правоотношения	361 512	0	0	361 512	412 485	0	0	412 485	7 920	0	0	7 920	420 405	0	0	420 405
01 01	заплати и възнаграждения на персонала нает по трудови правоотношения	361 512	0	0	361 512	412 485	0	0	412 485	7 920	0	0	7 920	420 405	0	0	420 405
02 00	Други възнаграждения и плащания за персонала	18 000	0	0	18 000	27 000	0	0	27 000	0	0	0	27 000	0	0	27 000	
02 01	за нещатен персонал нает по трудови правоотношения	0	0	0	0	0	0	0	0	0	0	0	0	0	0	0	
02 02	за персонала по извънтрудови правоотношения	1 000	0	0	1 000	0	0	0	0	0	0	0	0	0	0	0	
02 05	изплатени суми от СБКО, за облекло и други на персонала, с характер на възнаграждение	16 000	0	0	16 000	26 000	0	0	26 000	0	0	0	26 000	0	0	26 000	
02 08	обезщетения за персонала, с характер на възнаграждение	1 000	0	0	1 000	1 000	0	0	1 000	0	0	0	1 000	0	0	1 000	
05 00	Задължителни осигурителни вноски от работодатели	72 800	0	0	72 800	84 500	0	0	84 500	2 080	0	0	2 080	86 580	0	0	86 580
05 51	осигурителни вноски от работодатели за Държавното обществено осигуряване (ДОО)	50 600	0	0	50 600	62 500	0	0	62 500	2 080	0	0	2 080	64 580	0	0	64 580
05 60	здравноосигурителни вноски от работодатели	18 200	0	0	18 200	22 000	0	0	22 000	0	0	0	22 000	0	0	22 000	
05 80	вноски за допълнително задължително осигуряване от работодатели	4 000	0	0	4 000	0	0	0	0	0	0	0	0	0	0	0	
10 00	Издръжка	190 837	0	23	190 860	258 269	0	23	258 292	3 569	0	0	3 569	261 838	0	23	261 861
10 11	храна	105 000	0	0	105 000	115 000	0	0	115 000	0	0	0	115 000	0	0	115 000	
10 12	медикаменти	100	0	0	100	100	0	0	100	0	0	0	100	0	0	100	
10 13	постелен инвентар и облекло	3 000	0	0	3 000	2 000	0	0	2 000	0	0	0	2 000	0	0	2 000	
10 15	материали	12 000	0	0	12 000	20 000	0	0	20 000	0	0	0	20 000	0	0	20 000	
10 16	вода, горива и енергия	50 492	0	0	50 492	80 000	0	0	80 000	0	0	0	80 000	0	0	80 000	
10 20	разходи за външни услуги	10 000	0	0	10 000	15 000	0	0	15 000	3 569	0	0	18 569	0	0	18 569	
10 30	текущ ремонт	9 745	0	23	9 768	25 415	0	23	25 438	0	0	0	25 415	0	0	25 415	
10 51	командировки в страната	100	0	0	100	154	0	0	154	0	0	0	154	0	0	154	
10 62	разходи за застраховки	400	0	0	400	600	0	0	600	0	0	0	600	0	0	600	
19 00	Платени данъци, такси и административни санкции	1 100	0	0	1 100	950	0	0	950	0	0	0	950	0	0	950	
19 01	платени държавни данъци, такси, наказателни лихви и административни санкции	100	0	0	100	100	0	0	100	0	0	0	100	0	0	100	
19 81	платени общински данъци, такси, наказателни лихви и административни санкции	1 000	0	0	1 000	850	0	0	850	0	0	0	850	0	0	850	
	ВСИЧКО РАЗХОДИ	644 249	0	23	644 272	783 204	0	23	783 227	13 569	0	0	13 569	796 773	0	23	796 796




§§	НАИМЕНОВАНИЕ НА ФУНКЦИИ, ДЕЙНОСТИ И ПАРАГРАФИ ДОМ ЗА ПЪЛНОЛЕТНИ ЛИЦА С УМСТВЕНА ИЗОСТАНАЛОСТ "СВЕТИ ВРАЧ"	Бюджет 2021 г. с преходен остатък от 2020 г.				Бюджет 2022 г. без преходен остатък				Разпределение на средствата от преходния остатък от 2021 г.				Бюджет 2022 г. с преходен остатък от 2021 г.			
		делегиран от държавата дейности	местни дейности	дофинансирани на ДДД	Общо	делегиран от държавата дейности	местни дейности	дофинансирани на ДДД	Общо	делегиран от държавата дейности	местни дейности	дофинансирани на ДДД	Общо	делегиран от държавата дейности	местни дейности	дофинансирани на ДДД	Общо
		3	4	5	6	7	8	9	10	11	12	13	14	15	16	17	18
1	2																
52 00	Придобиване на дълготрайни материални активи	0	0	0	0	0	0	0	0	2 000	0	0	2 000	2 000	0	0	2 000
52 03	придобиване на друго оборудване, машини и съоръжения	0	0	0	0	0	0	0	0	0	0	0	0	0	0	0	0
	ВСИЧКО КАПИТАЛОВИ РАЗХОДИ	0	0	0	0	0	0	0	0	2 000	0	0	2 000	2 000	0	0	2 000
	ВСИЧКО РАЗХОДИ ПО БЮДЖЕТА	0	0	0	0	0	0	0	0	2 000	0	0	2 000	2 000	0	0	2 000
	V. СОЦИАЛНО ОСИГУРЯВАНЕ	644 249	0	23	644 272	783 204	0	0	0	2 000	0	0	2 000	2 000	0	0	2 000
	ПОДПОМАГАНЕ И ГРИЖИ	644 249	0	23	644 272	783 204	0	23	783 227	15 569	0	0	15 569	798 773	0	23	798 796
	РЕКАПИТУЛАЦИЯ																
01 00	Заплати и възнаграждения за персонала, нает по трудови и служебни правоотношения	361 512	0	0	361 512	412 485	0	0	412 485	7 920	0	0	7 920	420 405	0	0	420 405
01 01	заплати и възнаграждения на персонала нает по трудови правоотношения	361 512	0	0	361 512	412 485	0	0	412 485	7 920	0	0	7 920	420 405	0	0	420 405
02 00	Други възнаграждения и плащания за персонала	18 000	0	0	18 000	27 000	0	0	27 000	0	0	0	27 000	0	0	0	27 000
02 01	за нещатен персонал нает по трудови правоотношения	0	0	0	0	0	0	0	0	0	0	0	0	0	0	0	0
02 02	за персонала по извънтрудови правоотношения	1 000	0	0	1 000	1 000	0	0	1 000	0	0	0	1 000	0	0	0	1 000
02 05	изплатени суми от СБКО, за облекло и други на персонала, с характер на възнаграждение	16 000	0	0	16 000	26 000	0	0	26 000	0	0	0	26 000	0	0	0	26 000
02 08	обезщетения за персонала, с характер на възнаграждение	1 000	0	0	1 000	1 000	0	0	1 000	0	0	0	1 000	0	0	0	1 000
05 00	Задължителни осигурителни вноски от работодатели	72 800	0	0	72 800	84 500	0	0	84 500	2 080	0	0	2 080	86 580	0	0	86 580
05 51	осигурителни вноски от работодатели за Държавното обществено осигуряване (ДОО)	50 600	0	0	50 600	62 500	0	0	62 500	2 080	0	0	2 080	64 580	0	0	64 580
05 60	здравноосигурителни вноски от работодатели	18 200	0	0	18 200	22 000	0	0	22 000	0	0	0	22 000	0	0	0	22 000
05 80	вноски за допълнително задължително осигуряване от работодатели	4 000	0	0	4 000	0	0	0	0	0	0	0	0	0	0	0	0
10 00	Издръжка	190 837	0	23	190 860	258 269	0	23	258 292	3 569	0	0	3 569	261 838	0	23	261 861
10 11	храна	105 000	0	0	105 000	115 000	0	0	115 000	0	0	0	115 000	0	0	0	115 000
10 12	медикаменти	100	0	0	100	100	0	0	100	0	0	0	100	0	0	0	100
10 13	постелен инвентар и облекло	3 000	0	0	3 000	2 000	0	0	2 000	0	0	0	2 000	0	0	0	2 000
10 15	материали	12 000	0	0	12 000	20 000	0	0	20 000	0	0	0	20 000	0	0	0	20 000
10 16	вода, горива и енергия	50 492	0	0	50 492	80 000	0	0	80 000	0	0	0	80 000	0	0	0	80 000
10 20	разходи за външни услуги	10 000	0	0	10 000	15 000	0	0	15 000	0	0	0	15 000	0	0	0	15 000
10 30	текущ ремонт	9 745	0	23	9 768	25 415	0	23	25 438	0	0	0	25 438	0	0	0	25 438
10 51	командировки в страната	100	0	0	100	154	0	0	154	0	0	0	154	0	0	0	154
10 62	разходи за застраховки	400	0	0	400	600	0	0	600	0	0	0	600	0	0	0	600
19 00	Платени данъци, такси и административни санкции	1 100	0	0	1 100	950	0	0	950	0	0	0	950	0	0	0	950
19 01	платени държавни данъци, такси, наказателни лихви и административни санкции	100	0	0	100	100	0	0	100	0	0	0	100	0	0	0	100




241

§§	НАИМЕНОВАНИЕ НА ФУНКЦИИ, ДЕЙНОСТИ И ПАРАГРАФИ ДОМ ЗА ПЪЛНОЛЕТНИ ЛИЦА С УМСТВЕНА ИЗОСТАНАЛОСТ "СВЕТИ ВРАЧ"	Бюджет 2021 г. с преходен остатък от 2020 г.				Бюджет 2022 г. без преходен остатък				Разпределение на средствата от преходния остатък от 2021 г.				Бюджет 2022 г. с преходен остатък от 2021 г.			
		делегиран от държавата дейности	местни дейности	дофинансиране на ДДД	Общо	делегиран от държавата дейности	местни дейности	дофинансиране на ДДД	Общо	делегиран от държавата дейности	местни дейности	дофинансиране на ДДД	Общо	делегиран от държавата дейности	местни дейности	дофинансиране на ДДД	Общо
1	2	3	4	5	6	7	8	9	10	11	12	13	14	15	16	17	18
19 81	платени общински данъци, такси, наказателни лихви и административни санкции																
	ВСИЧКО РАЗХОДИ	1 000	0	0	1 000	850	0	0	850	0	0	0	0	850	0	0	850
52 00	Придобиване на дълготрайни материални активи	644 249	0	23	644 272	783 204	0	23	783 227	13 569	0	0	13 569	796 773	0	23	796 796
52 03	придобиване на друго оборудване, машини и съоръжения	0	0	0	0	0	0	0	0	2 000	0	0	2 000	2 000	0	0	2 000
	ВСИЧКО КАПИТАЛОВИ РАЗХОДИ	0	0	0	0	0	0	0	0	2 000	0	0	2 000	2 000	0	0	2 000
	ВСИЧКО РАЗХОДИ ПО БЮДЖЕТА	644 249	0	23	644 272	783 204	0	23	783 227	15 569	0	0	15 569	798 773	0	23	798 796
	<i>Д-ст 541 - Домове за възрастни хора с увреждания</i>	644 249	0	23	644 272	783 204	0	23	783 227	15 569	0	0	15 569	798 773	0	23	798 796
01 00	Заплати и възнаграждения за персонала, нает по трудови и служебни правоотношения	361 512	0	0	361 512	412 485	0	0	412 485	7 920	0	0	7 920	420 405	0	0	420 405
01 01	заплати и възнаграждения на персонала нает по трудови правоотношения	361 512			361 512	412 485			412 485	7 920			7 920	420 405			420 405
02 00	Други възнаграждения и плащания за персонала	18 000	0	0	18 000	27 000	0	0	27 000	0	0	0	27 000	0	0	0	27 000
02 01	за нещатен персонал нает по трудови правоотношения	18 000	0	0	18 000	27 000	0	0	27 000	0	0	0	27 000	0	0	0	27 000
02 02	за персонала по извънтрудови правоотношения	1 000			1 000	0			0	0	0	0	0	0	0	0	0
02 05	изплатени суми от СБКО, за облекло и други на персонала, с характер на възнаграждение	16 000			16 000	26 000			26 000				26 000				26 000
02 08	обезщетения за персонала, с характер на възнаграждение	1 000			1 000	1 000			1 000				1 000				1 000
05 00	Задължителни осигурителни вноски от работодатели	72 800	0	0	72 800	84 500	0	0	84 500	2 080	0	0	2 080	86 580	0	0	86 580
05 51	осигурителни вноски от работодатели за Държавното обществено осигуряване (ДОО)	50 600			50 600	62 500			62 500	2 080			2 080	64 580			64 580
05 60	здравноосигурителни вноски от работодатели	18 200			18 200	22 000			22 000				22 000				22 000
05 80	вноски за допълнително задължително осигуряване от работодатели	4 000			4 000	0			0				0				0
10 00	Издръжка	190 837	0	23	190 860	258 269	0	23	258 292	3 569	0	0	3 569	261 838	0	23	261 861
10 11	храна	105 000			105 000	115 000			115 000				115 000				115 000
10 12	медикаменти	100			100	100			100				100				100
10 13	постелен инвентар и облекло	3 000			3 000	2 000			2 000				2 000				2 000
10 15	материали	12 000			12 000	20 000			20 000				20 000				20 000
10 16	вода, горива и енергия	50 492			50 492	80 000			80 000				80 000				80 000
10 20	разходи за външни услуги	10 000			10 000	15 000			15 000				15 000				15 000
10 30	текущ ремонт	100			100	154			154				154				154
10 51	командировки в страната	400			400	600			600				600				600
10 62	разходи за застраховки	1 100	0	0	1 100	950	0	0	950	0	0	0	950	0	0	0	950
19 00	Платени данъци, такси и административни санкции																



272


§§	НАИМЕНОВАНИЕ НА ФУНКЦИИ, ДЕЙНОСТИ И ПАРАГРАФИ ДОМ ЗА ПЪЛНОЛЕТНИ ЛИЦА С УМСТВЕНА ИЗОСТАНАЛОСТ "СВЕТИ ВРАЧ"	Бюджет 2021 г. с преходен остатък от 2020 г.				Бюджет 2022 г. без преходен остатък				Разпределение на средствата от преходния остатък от 2021 г.				Бюджет 2022 г. с преходен остатък от 2021 г.			
		делегиран от държавата дейности	местни дейности	дофинанси ране на ДДД	Общо	делегиран от държавата дейности	местни дейности	дофинанси ране на ДДД	Общо	делегиран от държавата дейности	местни дейности	дофинанси ране на ДДД	Общо	делегиран от държавата дейности	местни дейности	дофинанси ране на ДДД	Общо
1	2	3	4	5	6	7	8	9	10	11	12	13	14	15	16	17	18
19 01	платени държавни данъци, такси, наказателни лихви и административни санкции	100			100	100			100								
19 81	платени общински данъци, такси, наказателни лихви и административни санкции	1 000			1 000	850			850				0	100	0		100
	ВСИЧКО РАЗХОДИ	644 249	0	23	644 272	783 204	0	23	783 227	13 569	0	0	13 569	796 773	0	23	796 796
52 00	Придобиване на дълготрайни материални активи	0	0	0	0	0	0	0	0	2 000	0	0	2 000	2 000	0	0	2 000
52 03	придобиване на друго оборудване, машини и съоръжения	0	0	0	0	0	0	0	0	2 000	0	0	2 000	2 000	0	0	2 000
	ВСИЧКО КАПИТАЛОВИ РАЗХОДИ	0	0	0	0	0	0	0	0	2 000	0	0	2 000	2 000	0	0	2 000
	ВСИЧКО РАЗХОДИ ПО БЮДЖЕТА	644 249	0	23	644 272	783 204	0	23	783 227	15 569	0	0	15 569	798 773	0	23	798 796



243

ОБЩИНА ПЛОВДИВ
БЮДЖЕТ 2022 ГОДИНА
НАТУРАЛНИ ПОКАЗАТЕЛИ ПО ФУНКЦИИ И ДЕЙНОСТИ
ДОМ ЗА ПЪЛНОЛЕТНИ ЛИЦА С УМСТВЕНА ИЗОСТАНАЛОСТ "СВЕТИ ВРАЧ"


Код на параграф	Име на параграф	Общ годишен план на 01.01.2022г.	в това число			Общ годишен план на 31.12.2022г.	в това число		
			делегиран от държавата дейности	местни дейности	дофинансирани на ДДД		делегиран от държавата дейности	местни дейности	дофинансирани на ДДД
НАТУРАЛНИ ПОКАЗАТЕЛИ - РЕКАПИТУЛАЦИЯ									
0100	ЩАТНА ЧИСЛЕНОСТ:	29,00	29,00	0,00	0,00	29,00	29,00	0,00	0,00
0111	В Т.Ч. ПО ТРУДОВИ ПРАВООТНОШЕНИЯ	29,00	29,00	0,00	0,00	29,00	29,00	0,00	0,00
3200	БРОЙ МЕСТА В СПЕЦИАЛИЗИРАНИ ИНСТИТУЦИИ ЗА ПРЕДОСТАВЯНЕ НА СОЦИАЛНИ УСЛУГИ	48,00	48,00	0,00	0,00	48,00	48,00	0,00	0,00
V. Функция Социално осигуряване, подпомагане и грижи									
Група В) Програми, дейности и служби по социалното осигуряване, подпомагане и заетостта									
Всичко за дейността:									
541 Домове за възрастни хора с увреждания									
0100	ЩАТНА ЧИСЛЕНОСТ:	29,00	29,00	0,00	0,00	29,00	29,00	0,00	0,00
0111	В Т.Ч. ПО ТРУДОВИ ПРАВООТНОШЕНИЯ	29,00	29,00	0,00	0,00	29,00	29,00	0,00	0,00
3200	БРОЙ МЕСТА В СПЕЦИАЛИЗИРАНИ ИНСТИТУЦИИ ЗА ПРЕДОСТАВЯНЕ НА СОЦИАЛНИ УСЛУГИ	48,00	48,00	0,00	0,00	48,00	48,00	0,00	0,00
Всичко за дейността:									
РЕКАПИТУЛАЦИЯ ЗА ГРУПА Група В) Програми, дейности и служби по социалното осигуряване, подпомагане и заетостта									
0100	ЩАТНА ЧИСЛЕНОСТ:	29,00	29,00	0,00	0,00	29,00	29,00	0,00	0,00
0111	В Т.Ч. ПО ТРУДОВИ ПРАВООТНОШЕНИЯ	29,00	29,00	0,00	0,00	29,00	29,00	0,00	0,00
3200	БРОЙ МЕСТА В СПЕЦИАЛИЗИРАНИ ИНСТИТУЦИИ ЗА ПРЕДОСТАВЯНЕ НА СОЦИАЛНИ УСЛУГИ	48,00	48,00	0,00	0,00	48,00	48,00	0,00	0,00
Всичко за групата:									
РЕКАПИТУЛАЦИЯ ЗА ФУНКЦИЯ V. Функция Социално осигуряване, подпомагане и грижи									
		29,00	29,00	0,00	0,00	29,00	29,00	0,00	0,00



274

ОБЩИНА ПЛОВДИВ
БЮДЖЕТ 2022 ГОДИНА
НАТУРАЛНИ ПОКАЗАТЕЛИ ПО ФУНКЦИИ И ДЕЙНОСТИ
ДОМ ЗА ПЪЛНОЛЕТНИ ЛИЦА С УМСТВЕНА ИЗОСТАНАЛОСТ "СВЕТИ ВРАЧ"

Код на параграф	Име на параграф	Общ годишен план на 01.01.2022г.	в това число			Общ годишен план на 31.12.2022г.	в това число		
			делегиран от държавата дейности	местни дейности	дофинансиране на ДДД		делегиран от държавата дейности	местни дейности	дофинансиране на ДДД
0100	ЩАТНА ЧИСЛЕНОСТ:	29,00	29,00	0,00	0,00	29,00	29,00	0,00	0,00
0111	В Т.Ч. ПО ТРУДОВИ ПРАВООТНОШЕНИЯ	29,00	29,00	0,00	0,00	29,00	29,00	0,00	0,00
3200	БРОЙ МЕСТА В СПЕЦИАЛИЗИРАНИ ИНСТИТУЦИИ ЗА ПРЕДОСТАВЯНЕ НА СОЦИАЛНИ УСЛУГИ	48,00	48,00	0,00	0,00	48,00	48,00	0,00	0,00
Всичко за функцията:		29,00	29,00	0,00	0,00	29,00	29,00	0,00	0,00




ОБЩИНА ПЛОВДИВ

БЮДЖЕТ 2022 ГОДИНА
РАЗХОДИ


ДОМ ЗА ПЪЛНОЛЕТНИ ЛИЦА С ФИЗИЧЕСКИ УВРЕЖДЕНИЯ "ХАДЖИ ГЪОКА ПАВЛОВ"

№	НАИМЕНОВАНИЕ НА ФУНКЦИИ, ДЕЙНОСТИ И ПАРАГРАФИ ДОМ ЗА ПЪЛНОЛЕТНИ ЛИЦА С ФИЗИЧЕСКИ УВРЕЖДЕНИЯ "ХАДЖИ ГЪОКА ПАВЛОВ"	Бюджет 2021 г. с преходен остатък от 2020 г.				Бюджет 2022 г. без преходен остатък				Разпределение на средствата от преходния остатък от 2021 г.				Бюджет 2022 г. с преходен остатък от 2021 г.			
		делегирани от държавата дейности	местни дейности	дофинанси ране на ДДД	Общо	делегирани от държавата дейности	местни дейности	дофинанси ране на ДДД	Общо	делегирани от държавата дейности	местни дейности	дофинанси ране на ДДД	Общо	делегирани от държавата дейности	местни дейности	дофинанси ране на ДДД	Общо
1	2	3	4	5	6	7	8	9	10	11	12	13	14	15	16	17	18
	РЕКАПИТУЛАЦИЯ	1 054 106	0	0	1 054 106	1 200 820	0	0	1 200 820	192 890	0	0	192 890	1 393 710	0	0	1 393 710
01 00	Заплати и възнаграждения за персонала, нает по трудови и служебни правоотношения	531 672	0	0	531 672	615 498	0	0	615 498	14 346	0	0	14 346	629 844	0	0	629 844
01 01	заплати и възнаграждения на персонала нает по трудови правоотношения	531 672	0	0	531 672	615 498	0	0	615 498	14 346	0	0	14 346	629 844	0	0	629 844
02 00	Други възнаграждения и плащания за персонала	73 000	0	0	73 000	60 200	0	0	60 200	0	0	0	60 200	0	0	60 200	
02 02	за персонала по извънтрудови правоотношения	5 400	0	0	5 400	7 200	0	0	7 200	0	0	0	7 200	0	0	7 200	
02 05	изплатени суми от СБКО, за облекло и други на персонала, с характер на възнаграждение	26 600	0	0	26 600	33 000	0	0	33 000	0	0	0	33 000	0	0	33 000	
02 08	обезщетения за персонала, с характер на възнаграждение	41 000	0	0	41 000	20 000	0	0	20 000	0	0	0	20 000	0	0	20 000	
05 00	Задължителни осигурителни вноски от работодатели	116 000	0	0	116 000	137 000	0	0	137 000	4 200	0	0	4 200	141 200	0	0	141 200
05 51	осигурителни вноски от работодатели за Държавното обществено осигуряване (ДОО)	87 000	0	0	87 000	100 000	0	0	100 000	3 200	0	0	3 200	103 200	0	0	103 200
05 60	здравноосигурителни вноски от работодатели	29 000	0	0	29 000	37 000	0	0	37 000	1 000	0	0	1 000	38 000	0	0	38 000
10 00	Издържка	323 484	0	0	323 484	381 322	0	0	381 322	165 644	0	0	165 644	546 966	0	0	546 966
10 11	храна	179 000	0	0	179 000	150 000	0	0	150 000	94 454	0	0	94 454	244 454	0	0	244 454
10 12	медикаменти	220	0	0	220	4 000	0	0	4 000	200	0	0	200	4 200	0	0	4 200
10 13	постелен инвентар и облекло	4 000	0	0	4 000	20 000	0	0	20 000	1 990	0	0	1 990	21 990	0	0	21 990
10 14	учебни и научно-изследователски разходи и книги за библиотеките	50	0	0	50	0	0	0	0	0	0	0	0	0	0	0	0
10 15	материали	18 000	0	0	18 000	30 000	0	0	30 000	3 000	0	0	3 000	33 000	0	0	33 000
10 16	вода, горива и енергия	93 914	0	0	93 914	140 000	0	0	140 000	50 000	0	0	50 000	190 000	0	0	190 000
10 20	разходи за външни услуги	10 300	0	0	10 300	25 000	0	0	25 000	5 000	0	0	5 000	30 000	0	0	30 000
10 30	текущ ремонт	18 000	0	0	18 000	9 000	0	0	9 000	11 000	0	0	11 000	20 000	0	0	20 000
10 51	командировки в страната	0	0	0	0	1 000	0	0	1 000	0	0	0	1 000	0	0	1 000	
10 62	разходи за застраховки	0	0	0	0	2 322	0	0	2 322	0	0	0	2 322	0	0	2 322	
19 00	Платени данъци, такси и административни санкции	6 600	0	0	6 600	6 800	0	0	6 800	0	0	0	6 800	0	0	6 800	
19 01	платени държавни данъци, такси, наказателни лихви и административни санкции	200	0	0	200	500	0	0	500	0	0	0	500	0	0	500	
19 81	платени общински данъци, такси, наказателни лихви и административни санкции	6 400	0	0	6 400	6 300	0	0	6 300	0	0	0	6 300	0	0	6 300	
	ВСИЧКО РАЗХОДИ	1 050 756	0	0	1 050 756	1 200 820	0	0	1 200 820	184 190	0	0	184 190	1 385 010	0	0	1 385 010
52 00	Придобиване на дълготрайни материални активи	2 700	0	0	2 700	0	0	0	0	8 500	0	0	8 500	8 500	0	0	8 500
52 01	придобиване на компютри и хардуер	2 700	0	0	2 700	0	0	0	0	2 500	0	0	2 500	2 500	0	0	2 500




276

№	НАИМЕНОВАНИЕ НА ФУНКЦИИ, ДЕЙНОСТИ И ПАРАГРАФИ ДОМ ЗА ПЪЛНОЛЕТНИ ЛИЦА С ФИЗИЧЕСКИ УВРЕЖДАНЯ "ХАДЖИ ГЪОКА ПАВЛОВ"	Бюджет 2021 г. с преходен остатък от 2020 г.				Бюджет 2022 г. без преходен остатък				Разпределение на средствата от преходния остатък от 2021 г.				Бюджет 2022 г. с преходен остатък от 2021 г.			
		делегиран от държавата дейности	местни дейности	дофинансирани на ДДД	Общо	делегиран от държавата дейности	местни дейности	дофинансирани на ДДД	Общо	делегиран от държавата дейности	местни дейности	дофинансирани на ДДД	Общо	делегиран от държавата дейности	местни дейности	дофинансирани на ДДД	Общо
1	2	3	4	5	6	7	8	9	10	11	12	13	14	15	16	17	18
52 03	придобиване на друго оборудване, машини и съоръжения	0	0	0	0	0	0	0	0	0	0	0	0	0	0	0	0
53 00	Придобиване на нематериални дълготрайни активи	650	0	0	650	0	0	0	0	6 000	0	0	6 000	6 000	0	0	6 000
53 01	придобиване на програмни продукти и лицензи за програмни продукти	650	0	0	650	0	0	0	0	200	0	0	200	200	0	0	200
	ВСИЧКО КАПИТАЛОВИ РАЗХОДИ	3 350	0	0	3 350	0	0	0	0	200	0	0	200	200	0	0	200
	ВСИЧКО РАЗХОДИ ПО БЮДЖЕТА	1 054 106	0	0	1 054 106	1 200 820	0	0	1 200 820	8 700	0	0	8 700	8 700	0	0	8 700
	V. СОЦИАЛНО ОСИГУРЯВАНЕ ПОДПОМАГАНЕ И ГРИЖИ РЕКАПИТУЛАЦИЯ	1 054 106	0	0	1 054 106	1 200 820	0	0	1 200 820	192 890	0	0	192 890	1 393 710	0	0	1 393 710
01 00	Заплати и възнаграждения за персонала, нает по трудови и служебни правоотношения	531 672	0	0	531 672	615 498	0	0	615 498	192 890	0	0	192 890	1 393 710	0	0	1 393 710
01 01	заплати и възнаграждения на персонала нает по трудови правоотношения	531 672	0	0	531 672	615 498	0	0	615 498	14 346	0	0	14 346	629 844	0	0	629 844
02 00	Други възнаграждения и плащания за персонала	73 000	0	0	73 000	60 200	0	0	60 200	14 346	0	0	14 346	629 844	0	0	629 844
02 02	за персонала по извънтрудови правоотношения	5 400	0	0	5 400	7 200	0	0	7 200	0	0	0	0	60 200	0	0	60 200
02 05	изплатени суми от СБКО, за облекло и други на персонала, с характер на възнаграждение	26 600	0	0	26 600	33 000	0	0	33 000	0	0	0	0	7 200	0	0	7 200
02 08	обезщетения за персонала, с характер на възнаграждение	41 000	0	0	41 000	20 000	0	0	20 000	0	0	0	0	33 000	0	0	33 000
05 00	Задължителни осигурителни вноски от работодатели	116 000	0	0	116 000	137 000	0	0	137 000	0	0	0	0	20 000	0	0	20 000
05 51	осигурителни вноски от работодатели за Държавното обществено осигуряване (ДОО)	87 000	0	0	87 000	100 000	0	0	100 000	4 200	0	0	4 200	141 200	0	0	141 200
05 60	здравноосигурителни вноски от работодатели	29 000	0	0	29 000	37 000	0	0	37 000	3 200	0	0	3 200	103 200	0	0	103 200
10 00	Издръжка	323 484	0	0	323 484	381 322	0	0	381 322	1 000	0	0	1 000	38 000	0	0	38 000
10 11	храна	179 000	0	0	179 000	150 000	0	0	150 000	165 644	0	0	165 644	546 966	0	0	546 966
10 12	медикаменти	220	0	0	220	4 000	0	0	4 000	94 454	0	0	94 454	244 454	0	0	244 454
10 13	постелен инвентар и облекло	4 000	0	0	4 000	20 000	0	0	20 000	200	0	0	200	4 200	0	0	4 200
10 14	учебни и научно-изследователски разходи и книги за библиотеките	50	0	0	50	0	0	0	0	1 990	0	0	1 990	21 990	0	0	21 990
10 15	материали	18 000	0	0	18 000	30 000	0	0	30 000	0	0	0	0	0	0	0	0
10 16	вода, горива и енергия	93 914	0	0	93 914	140 000	0	0	140 000	3 000	0	0	3 000	33 000	0	0	33 000
10 20	разходи за външни услуги	10 300	0	0	10 300	25 000	0	0	25 000	5 000	0	0	5 000	190 000	0	0	190 000
10 30	текущ ремонт	18 000	0	0	18 000	9 000	0	0	9 000	11 000	0	0	11 000	20 000	0	0	20 000
10 51	командировки в страната	0	0	0	0	1 000	0	0	1 000	0	0	0	0	1 000	0	0	1 000
10 62	разходи за застраховки	0	0	0	0	2 322	0	0	2 322	0	0	0	0	2 322	0	0	2 322
19 00	Платени данъци, такси и административни санкции	6 600	0	0	6 600	6 800	0	0	6 800	0	0	0	0	6 800	0	0	6 800
19 01	платени държавни данъци, такси, наказателни лихви и административни санкции	200	0	0	200	500	0	0	500	0	0	0	0	500	0	0	500
19 81	платени общински данъци, такси, наказателни лихви и административни санкции	6 400	0	0	6 400	6 300	0	0	6 300	0	0	0	0	6 300	0	0	6 300




277

§§	НАИМЕНОВАНИЕ НА ФУНКЦИИ, ДЕЙНОСТИ И ПАРАГРАФИ ДОМ ЗА ПЪЛНОЛЕТНИ ЛИЦА С ФИЗИЧЕСКИ УВРЕЖДЕНИЯ "ХАДЖИ ГЪКА ПАВЛОВ"	Бюджет 2021 г. с преходен остатък от 2020 г.				Бюджет 2022 г. без преходен остатък				Разпределение на средствата от преходния остатък от 2021 г.				Бюджет 2022 г. с преходен остатък от 2021 г.			
		делегирани от държавата дейности	местни дейности	дофинансирани на ДДД	Общо	делегирани от държавата дейности	местни дейности	дофинансирани на ДДД	Общо	делегирани от държавата дейности	местни дейности	дофинансирани на ДДД	Общо	делегирани от държавата дейности	местни дейности	дофинансирани на ДДД	Общо
1	2	3	4	5	6	7	8	9	10	11	12	13	14	15	16	17	18
	ВСИЧКО РАЗХОДИ	1 050 756	0	0	1 050 756	1 200 820	0	0	1 200 820	184 190	0	0	184 190	1 385 010	0	0	1 385 010
52 00	Придобиване на дълготрайни материални активи	2 700	0	0	2 700	0	0	0	0	8 500	0	0	8 500	8 500	0	0	8 500
52 01	придобиване на компютри и хардуер	2 700	0	0	2 700	0	0	0	0	2 500	0	0	2 500	2 500	0	0	2 500
52 03	придобиване на друго оборудване, машини и съоръжения	0	0	0	0	0	0	0	0	6 000	0	0	6 000	6 000	0	0	6 000
53 00	Придобиване на нематериални дълготрайни активи	650	0	0	650	0	0	0	0	200	0	0	200	200	0	0	200
53 01	придобиване на програмни продукти и лицензи за програмни продукти	650	0	0	650	0	0	0	0	8 700	0	0	8 700	8 700	0	0	8 700
	ВСИЧКО КАПИТАЛОВИ РАЗХОДИ	3 350	0	0	3 350	0	0	0	0	200	0	0	200	200	0	0	200
	ВСИЧКО РАЗХОДИ ПО БЮДЖЕТА	1 054 106	0	0	1 054 106	1 200 820	0	0	1 200 820	192 890	0	0	192 890	1 393 710	0	0	1 393 710
	<i>Д-ст 541 - Домове за възрастни хора с увреждания</i>	1 054 106	0	0	1 054 106	1 200 820	0	0	1 200 820	192 890	0	0	192 890	1 393 710	0	0	1 393 710
01 00	Заплати и възнаграждения за персонала, нает по трудови и служебни правоотношения	531 672	0	0	531 672	615 498	0	0	615 498	14 346	0	0	14 346	629 844	0	0	629 844
01 01	заплати и възнаграждения на персонала нает по трудови правоотношения	531 672	0	0	531 672	615 498	0	0	615 498	14 346	0	0	14 346	629 844	0	0	629 844
02 00	Други възнаграждения и плащания за персонала	73 000	0	0	73 000	60 200	0	0	60 200	0	0	0	60 200	60 200	0	0	60 200
02 02	за персонала по извънтрудови правоотношения	5 400	0	0	5 400	7 200	0	0	7 200	0	0	0	7 200	7 200	0	0	7 200
02 05	изплатени суми от СБКО, за облекло и други на персонала, с характер на възнаграждение	26 600	0	0	26 600	33 000	0	0	33 000	0	0	0	33 000	33 000	0	0	33 000
02 08	обезщетения за персонала, с характер на възнаграждение	41 000	0	0	41 000	20 000	0	0	20 000	0	0	0	20 000	20 000	0	0	20 000
05 00	Задължителни осигурителни вноски от работодатели	116 000	0	0	116 000	137 000	0	0	137 000	4 200	0	0	4 200	141 200	0	0	141 200
05 51	осигурителни вноски от работодатели за Държавното обществено осигуряване (ДОО)	87 000	0	0	87 000	100 000	0	0	100 000	3 200	0	0	3 200	103 200	0	0	103 200
05 60	здравноосигурителни вноски от работодатели	29 000	0	0	29 000	37 000	0	0	37 000	1 000	0	0	1 000	38 000	0	0	38 000
10 00	Издръжка	323 484	0	0	323 484	381 322	0	0	381 322	165 644	0	0	165 644	546 966	0	0	546 966
10 11	храна	179 000	0	0	179 000	150 000	0	0	150 000	94 454	0	0	94 454	244 454	0	0	244 454
10 12	лекарства	220	0	0	220	4 000	0	0	4 000	200	0	0	200	4 200	0	0	4 200
10 13	постелен инвентар и облекло	4 000	0	0	4 000	20 000	0	0	20 000	1 990	0	0	1 990	21 990	0	0	21 990
10 14	учебни и научно-изследователски разходи и книги за библиотеките	50	0	0	50	30 000	0	0	30 000	0	0	0	30 000	30 000	0	0	30 000
10 15	материали	18 000	0	0	18 000	93 914	0	0	93 914	3 000	0	0	3 000	33 000	0	0	33 000
10 16	вода, горива и енергия	93 914	0	0	93 914	140 000	0	0	140 000	50 000	0	0	50 000	190 000	0	0	190 000
10 20	разходи за външни услуги	10 300	0	0	10 300	25 000	0	0	25 000	5 000	0	0	5 000	30 000	0	0	30 000
10 30	текущ ремонт	10 300	0	0	10 300	9 000	0	0	9 000	11 000	0	0	11 000	20 000	0	0	20 000
10 51	командировки в страната	18 000	0	0	18 000	1 000	0	0	1 000	2 322	0	0	2 322	3 322	0	0	3 322
10 62	разходи за застраховки	0	0	0	0	2 322	0	0	2 322	0	0	0	2 322	2 322	0	0	2 322
19 00	Платени данъци, такси и административни санкции	6 600	0	0	6 600	6 800	0	0	6 800	0	0	0	6 800	6 800	0	0	6 800
19 01	платени държавни данъци, такси, наказателни лихви и административни санкции	200	0	0	200	500	0	0	500	0	0	0	500	500	0	0	500



278

№	НАИМЕНОВАНИЕ НА ФУНКЦИИ, ДЕЙНОСТИ И ПАРАГРАФИ ДОМ ЗА ПЪЛНОЛЕТНИ ЛИЦА С ФИЗИЧЕСКИ УВРЕЖДЕНИЯ "ХАДЖИ ГЪОКА ПАВЛОВ"	Бюджет 2021 г. с преходен остатък от 2020 г.				Бюджет 2022 г. без преходен остатък				Разпределение на средствата от преходния остатък от 2021 г.				Бюджет 2022 г. с преходен остатък от 2021 г.			
		делегирани от държавата дейности	местни дейности	дофинансирани на ДДД	Общо	делегирани от държавата дейности	местни дейности	дофинансирани на ДДД	Общо	делегирани от държавата дейности	местни дейности	дофинансирани на ДДД	Общо	делегирани от държавата дейности	местни дейности	дофинансирани на ДДД	Общо
		3	4	5	6	7	8	9	10	11	12	13	14	15	16	17	18
1	2	3	4	5	6	7	8	9	10	11	12	13	14	15	16	17	18
19 81	платени общински данъци, такси, наказателни лихви и административни санкции	6 400			6 400	6 300			6 300				0	6 300	0	0	6 300
	ВСИЧКО РАЗХОДИ	1 050 756	0	0	1 050 756	1 200 820	0	0	1 200 820	184 190	0	0	184 190	1 385 010	0	0	1 385 010
52 00	Придобиване на дълготрайни материални активи	2 700	0	0	2 700	0	0	0	0	8 500	0	0	8 500	8 500	0	0	8 500
52 01	придобиване на компютри и хардуер	2 700			2 700				0	2 500			2 500	2 500			2 500
52 03	придобиване на друго оборудване, машини и съоръжения				0				0	6 000			6 000	6 000			6 000
53 00	Придобиване на нематериални дълготрайни активи	650	0	0	650	0	0	0	0	200	0	0	200	200	0	0	200
53 01	придобиване на програмни продукти и лицензи за програмни продукти	650			650				0								
	ВСИЧКО КАПИТАЛОВИ РАЗХОДИ	3 350	0	0	3 350	0	0	0	0	8 700	0	0	8 700	8 700	0	0	8 700
	ВСИЧКО РАЗХОДИ ПО БЮДЖЕТА	1 054 106	0	0	1 054 106	1 200 820	0	0	1 200 820	192 890	0	0	192 890	1 393 710	0	0	1 393 710




ОБЩИНА ПЛОВДИВ
БЮДЖЕТ 2022 ГОДИНА
НАТУРАЛНИ ПОКАЗАТЕЛИ ПО ФУНКЦИИ И ДЕЙНОСТИ
ДОМ ЗА ПЪЛНОЛЕТНИ ЛИЦА С ФИЗИЧЕСКИ УВРЕЖДЕНИЯ "ХАДЖИ ГЪОКА ПАВЛОВ"

Код на параграф	Име на параграф	Общ годишен план на 01.01.2022г.	в това число			Общ годишен план на 31.12.2022г.	в това число		
			делегиран от държавата дейности	местни дейности	дофинансиране на ДДД		делегиран от държавата дейности	местни дейности	дофинансиране на ДДД
НАТУРАЛНИ ПОКАЗАТЕЛИ - РЕКАПИТУЛАЦИЯ									
0100	ЩАТНА ЧИСЛЕНОСТ:	42,00	42,00	0,00	0,00	42,00	42,00	0,00	0,00
0111	В Т.Ч. ПО ТРУДОВИ ПРАВООТНОШЕНИЯ	42,00	42,00	0,00	0,00	42,00	42,00	0,00	0,00
3200	БРОЙ МЕСТА В СПЕЦИАЛИЗИРАНИ ИНСТИТУЦИИ ЗА ПРЕДОСТАВЯНЕ НА СОЦИАЛНИ УСЛУГИ	80,00	80,00	0,00	0,00	80,00	80,00	0,00	0,00
V. Функция Социално осигуряване, подпомагане и грижи									
Група В) Програми, дейности и служби по социалното осигуряване, подпомагане и заетостта									
541 Домове за възрастни хора с увреждания									
0100	ЩАТНА ЧИСЛЕНОСТ:	42,00	42,00	0,00	0,00	42,00	42,00	0,00	0,00
0111	В Т.Ч. ПО ТРУДОВИ ПРАВООТНОШЕНИЯ	42,00	42,00			42,00	42,00		
3200	БРОЙ МЕСТА В СПЕЦИАЛИЗИРАНИ ИНСТИТУЦИИ ЗА ПРЕДОСТАВЯНЕ НА СОЦИАЛНИ УСЛУГИ	80,00	80,00			80,00	80,00		
Всичко за дейността:		42,00	42,00	0,00	0,00	42,00	42,00	0,00	0,00
РЕКАПИТУЛАЦИЯ ЗА ГРУПА Група В) Програми, дейности и служби по социалното осигуряване, подпомагане и заетостта									
0100	ЩАТНА ЧИСЛЕНОСТ:	42,00	42,00	0,00	0,00	42,00	42,00	0,00	0,00
0111	В Т.Ч. ПО ТРУДОВИ ПРАВООТНОШЕНИЯ	42,00	42,00	0,00	0,00	42,00	42,00	0,00	0,00
3200	БРОЙ МЕСТА В СПЕЦИАЛИЗИРАНИ ИНСТИТУЦИИ ЗА ПРЕДОСТАВЯНЕ НА СОЦИАЛНИ УСЛУГИ	80,00	80,00	0,00	0,00	80,00	80,00	0,00	0,00
Всичко за групата:		42,00	42,00	0,00	0,00	42,00	42,00	0,00	0,00
РЕКАПИТУЛАЦИЯ ЗА ФУНКЦИЯ V. Функция Социално осигуряване, подпомагане и грижи									
				0,00	0,00	42,00	42,00	0,00	0,00

ОБЩИНА ПЛОВДИВ
БЮДЖЕТ 2022 ГОДИНА
НАТУРАЛНИ ПОКАЗАТЕЛИ ПО ФУНКЦИИ И ДЕЙНОСТИ
ДОМ ЗА ПЪЛНОЛЕТНИ ЛИЦА С ФИЗИЧЕСКИ УВРЕЖДЕНИЯ "ХАДЖИ ГЪОКА ПАВЛОВ"

Код на параграф	Име на параграф	Общ годишен план на 01.01.2022г.	в това число			Общ годишен план на 31.12.2022г.	в това число		
			делегирани от държавата дейности	местни дейности	дофинансирани на ДДД		делегирани от държавата дейности	местни дейности	дофинансирани на ДДД
0100	ЩАТНА ЧИСЛЕНОСТ:	42,00	42,00	0,00	0,00	42,00	42,00	0,00	0,00
0111	В Т.Ч. ПО ТРУДОВИ ПРАВООТНОШЕНИЯ	42,00	42,00	0,00	0,00	42,00	42,00	0,00	0,00
3200	БРОЙ МЕСТА В СПЕЦИАЛИЗИРАНИ ИНСТИТУЦИИ ЗА ПРЕДОСТАВЯНЕ НА СОЦИАЛНИ УСЛУГИ	80,00	80,00	0,00	0,00	80,00	80,00	0,00	0,00
Всичко за функцията:		42,00	42,00	0,00	0,00	42,00	42,00	0,00	0,00

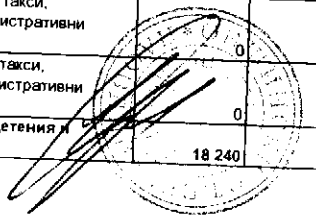


ОБЩИНА ПЛОВДИВ

БЮДЖЕТ 2022 ГОДИНА
РАЗХОДИ

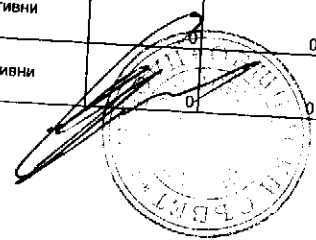
КОМПЛЕКС ЗА СОЦИАЛНИ УСЛУГИ "КНЯГИНЯ МАРИЯ-ЛУИЗА"

§§	НАИМЕНОВАНИЕ НА ФУНКЦИИ, ДЕЙНОСТИ И ПАРАГРАФИ КОМПЛЕКС ЗА СОЦИАЛНИ УСЛУГИ "КНЯГИНЯ МАРИЯ-ЛУИЗА"	Бюджет 2021 г. с преходен остатък от 2020 г.				Бюджет 2022 г. без преходен остатък				Разпределение на средствата от преходния остатък от 2021 г.				Бюджет 2022 г. с преходен остатък от 2021 г.			
		делегирани от държавата дейности	местни дейности	дофинанси ране на ДДД	Общо	делегирани от държавата дейности	местни дейности	дофинанси ране на ДДД	Общо	делегирани от държавата дейности	местни дейности	дофинанси ране на ДДД	Общо	делегирани от държавата дейности	местни дейности	дофинанси ране на ДДД	Общо
1	2	3	4	5	6	7	8	9	10	11	12	13	14	15	16	17	18
	РЕКАПИТУЛАЦИЯ	582 672	0	7 296	589 968	729 206	0	7 296	736 502	34 437	0	0	34 437	763 643	0	7 296	770 939
01 00	Заплати и възнаграждения за персонала, нает по трудови и служебни правоотношения	380 400	0	0	380 400	453 027	0	0	453 027	12 558	0	0	12 558	465 585	0	0	465 585
01 01	заплати и възнаграждения на персонала нает по трудови правоотношения	380 400	0	0	380 400	453 027	0	0	453 027	12 558	0	0	12 558	465 585	0	0	465 585
02 00	Други възнаграждения и плащания за персонала	24 800	0	0	24 800	47 728	0	0	47 728	770	0	0	770	48 498	0	0	48 498
02 02	за персонала по извънтрудови правоотношения	3 500	0	0	3 500	0	0	0	0	770	0	0	770	770	0	0	770
02 05	изплатени суми от СБКЮ, за облекло и други на персонала, с характер на възнаграждение	21 300	0	0	21 300	36 610	0	0	36 610	0	0	0	0	36 610	0	0	36 610
02 08	обезщетения за персонала, с характер на възнаграждение	0	0	0	0	11 118	0	0	11 118	0	0	0	0	11 118	0	0	11 118
05 00	Задължителни осигурителни вноски от работодатели	74 600	0	0	74 600	102 500	0	0	102 500	1 470	0	0	1 470	103 970	0	0	103 970
05 51	осигурителни вноски от работодатели за Държавното обществено осигуряване (ДОО)	50 300	0	0	50 300	59 000	0	0	59 000	1 470	0	0	1 470	60 470	0	0	60 470
05 60	здравноосигурителни вноски от работодатели	19 300	0	0	19 300	28 500	0	0	28 500	0	0	0	0	28 500	0	0	28 500
05 80	вноски за допълнително задължително осигуряване от работодатели	5 000	0	0	5 000	15 000	0	0	15 000	0	0	0	0	15 000	0	0	15 000
10 00	Издръжка	84 632	0	7 296	91 928	105 800	0	7 296	113 096	19 079	0	0	19 079	124 879	0	7 296	132 175
10 11	храна	10 728	0	0	10 728	7 000	0	0	7 000	0	0	0	0	7 000	0	0	7 000
10 12	медикаменти	2 268	0	0	2 268	3 854	0	0	3 854	0	0	0	0	3 854	0	0	3 854
10 13	постелен инвентар и облекло	16 754	0	0	16 754	20 000	0	0	20 000	4 753	0	0	4 753	24 753	0	0	24 753
10 14	учебни и научно-изследователски разходи и книги за библиотеките	400	0	0	400	1 000	0	0	1 000	0	0	0	0	1 000	0	0	1 000
10 15	материали	5 200	0	0	5 200	5 500	0	0	5 500	0	0	0	0	5 500	0	0	5 500
10 16	вода, горива и енергия	29 682	0	0	29 682	37 056	0	0	37 056	14 326	0	0	14 326	51 382	0	0	51 382
10 20	разходи за външни услуги	19 500	0	0	19 500	24 370	0	0	24 370	0	0	0	0	24 370	0	7 296	31 666
10 30	текущ ремонт	0	0	7 296	7 296	24 370	0	7 296	31 666	0	0	0	0	4 720	0	0	4 720
10 51	командировки в страната	0	0	0	0	1 200	0	0	1 200	0	0	0	0	1 200	0	0	1 200
10 62	разходи за застраховки	100	0	0	100	1 100	0	0	1 100	0	0	0	0	1 100	0	0	1 100
19 00	Платени данъци, такси и административни санкции	0	0	0	0	201	0	0	201	560	0	0	560	761	0	0	761
19 01	платени държавни данъци, такси, наказателни лихви и административни санкции	0	0	0	0	201	0	0	201	0	0	0	0	201	0	0	201
19 81	платени общински данъци, такси, наказателни лихви и административни санкции	0	0	0	0	0	0	0	0	0	0	0	0	0	0	0	0
42 00	Текущи трансфери, обезщетения и помощи за домакинствата	18 240	0	0	18 240	19 950	0	0	19 950	560	0	0	560	560	0	0	560

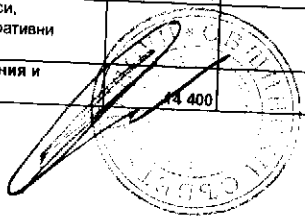


282

§§	НАИМЕНОВАНИЕ НА ФУНКЦИИ, ДЕЙНОСТИ И ПАРАГРАФИ КОМПЛЕКС ЗА СОЦИАЛНИ УСЛУГИ "КНЯГИНЯ МАРИЯ-ЛУИЗА"	Бюджет 2021 г. с преходен остатък от 2020 г.				Бюджет 2022 г. без преходен остатък				Разпределение на средствата от преходния остатък от 2021 г.				Бюджет 2022 г. с преходен остатък от 2021 г.			
		делегирани от държавата дейности	местни дейности	дофинансирани на ДДД	Общо	делегирани от държавата дейности	местни дейности	дофинансирани на ДДД	Общо	делегирани от държавата дейности	местни дейности	дофинансирани на ДДД	Общо	делегирани от държавата дейности	местни дейности	дофинансирани на ДДД	Общо
1	2	3	4	5	6	7	8	9	10	11	12	13	14	15	16	17	18
42 02	обезщетения и помощи по социалното подпомагане																
	ВСИЧКО РАЗХОДИ	18 240	0	0	18 240	19 950	0	0	19 950	0	0	0	19 950	0	0	0	19 950
	ВСИЧКО РАЗХОДИ ПО БЮДЖЕТА	582 672	0	7 296	589 968	729 206	0	7 296	736 502	34 437	0	34 437	763 643	0	7 296	770 939	
	V. СОЦИАЛНО ОСИГУРЯВАНЕ	582 672	0	7 296	589 968	729 206	0	7 296	736 502	34 437	0	34 437	763 643	0	7 296	770 939	
	ПОДПОМАГАНЕ И ГРИЖИ																
	РЕКАПИТУЛАЦИЯ	582 672	0	7 296	589 968	729 206	0	7 296	736 502	34 437	0	34 437	763 643	0	7 296	770 939	
	Заплати и възнаграждения за персонала, нает по трудови и служебни правоотношения																
01 00		380 400	0	0	380 400	453 027	0	0	453 027	34 437	0	34 437	763 643	0	7 296	770 939	
01 01	заплати и възнаграждения на персонала нает по трудови правоотношения																
	Други възнаграждения и плащания за персонала	380 400	0	0	380 400	453 027	0	0	453 027	12 558	0	12 558	465 585	0	0	465 585	
02 00	за персонала по извънтрудови правоотношения	24 800	0	0	24 800	47 728	0	0	47 728	12 558	0	12 558	465 585	0	0	465 585	
02 02	изплатени суми от СБКО, за облекло и други на персонала, с характер на възнаграждение	3 500	0	0	3 500	0	0	0	0	770	0	770	48 498	0	0	48 498	
02 05	обезщетения за персонала, с характер на възнаграждение	21 300	0	0	21 300	36 610	0	0	36 610	0	0	770	770	0	0	770	
02 08	Задължителни осигурителни вноски от работодатели	0	0	0	0	11 118	0	0	11 118	0	0	0	36 610	0	0	36 610	
05 00	осигурителни вноски от работодатели за Държавното обществено осигуряване (ДОО)	74 600	0	0	74 600	102 500	0	0	102 500	1 470	0	1 470	103 970	0	0	103 970	
05 51	здравноосигурителни вноски от работодатели	50 300	0	0	50 300	59 000	0	0	59 000	1 470	0	1 470	60 470	0	0	60 470	
05 60	вноски за допълнително задължително осигуряване от работодатели	19 300	0	0	19 300	28 500	0	0	28 500	0	0	0	28 500	0	0	28 500	
05 80	Издържка	5 000	0	0	5 000	15 000	0	0	15 000	0	0	0	15 000	0	0	15 000	
10 00	храна	84 632	0	7 296	91 928	105 800	0	7 296	113 096	19 079	0	19 079	124 879	0	7 296	132 175	
10 11	лекарства	10 728	0	0	10 728	7 000	0	0	7 000	0	0	0	7 000	0	0	7 000	
10 12	постелен инвентар и облекло	2 268	0	0	2 268	3 854	0	0	3 854	0	0	0	3 854	0	0	3 854	
10 13	учебни и научно-изследователски разходи и книги за библиотеките	16 754	0	0	16 754	20 000	0	0	20 000	4 753	0	4 753	24 753	0	0	24 753	
10 14	материали	400	0	0	400	1 000	0	0	1 000	0	0	0	1 000	0	0	1 000	
10 15	вода, горива и енергия	5 200	0	0	5 200	5 500	0	0	5 500	0	0	0	5 500	0	0	5 500	
10 16	разходи за външни услуги	29 682	0	0	29 682	37 056	0	0	37 056	14 326	0	14 326	51 382	0	0	51 382	
10 20	текущ ремонт	19 500	0	7 296	26 796	24 370	0	7 296	31 666	0	0	0	24 370	0	7 296	31 666	
10 30	командировки в страната	0	0	0	0	4 720	0	0	4 720	0	0	0	4 720	0	0	4 720	
10 51	разходи за застраховки	100	0	0	100	1 200	0	0	1 200	0	0	0	1 200	0	0	1 200	
10 62	Платени данъци, такси и административни санкции	0	0	0	0	1 100	0	0	1 100	0	0	0	1 100	0	0	1 100	
19 00	платени държавни данъци, такси, наказателни лихви и административни санкции	0	0	0	0	201	0	0	201	560	0	560	761	0	0	761	
19 01	платени общински данъци, такси, наказателни лихви и административни санкции	0	0	0	0	201	0	0	201	0	0	0	201	0	0	201	
19 81	платени общински данъци, такси, наказателни лихви и административни санкции	0	0	0	0	0	0	0	0	0	0	0	0	0	0	0	
										560	0	560	560	0	0	560	




§§	НАИМЕНОВАНИЕ НА ФУНКЦИИ, ДЕЙНОСТИ И ПАРАГРАФИ КОМПЛЕКС ЗА СОЦИАЛНИ УСЛУГИ "КНЯГИНЯ МАРИЯ-ЛУИЗА"	Бюджет 2021 г. с преходен остатък от 2020 г.				Бюджет 2022 г. без преходен остатък				Разпределение на средствата от преходния остатък от 2021 г.				Бюджет 2022 г. с преходен остатък от 2021 г.			
		делегирани от държавата дейности	местни дейности	дофинансирани на ДДД	Общо	делегирани от държавата дейности	местни дейности	дофинансирани на ДДД	Общо	делегирани от държавата дейности	местни дейности	дофинансирани на ДДД	Общо	делегирани от държавата дейности	местни дейности	дофинансирани на ДДД	Общо
1	2	3	4	5	6	7	8	9	10	11	12	13	14	15	16	17	18
42 00	Текущи трансфери, обезщетения и помощи за домакинствата	18 240	0	0	18 240	19 950	0	0	19 950	0	0	0	0	19 950	0	0	19 950
42 02	обезщетения и помощи по социалното подпомагане	18 240	0	0	18 240	19 950	0	0	19 950	0	0	0	0	19 950	0	0	19 950
	ВСИЧКО РАЗХОДИ	582 672	0	7 296	589 968	729 206	0	7 296	736 502	34 437	0	0	0	19 950	0	0	19 950
	ВСИЧКО РАЗХОДИ ПО БЮДЖЕТА	582 672	0	7 296	589 968	729 206	0	7 296	736 502	34 437	0	0	0	19 950	0	0	19 950
	Д-ст 530 - Център за настаняване от семеен тип	495 124	0	5 760	500 884	628 530	0	5 760	634 290	34 437	0	0	34 437	763 643	0	7 296	770 939
	Заплати и възнаграждения за персонала, нает по трудови и служебни правоотношения	326 988	0	0	326 988	387 657	0	0	387 657	10 038	0	0	10 038	397 695	0	0	397 695
01 00	заплати и възнаграждения на персонала нает по трудови правоотношения	326 988	0	0	326 988	387 657	0	0	387 657	10 038	0	0	10 038	397 695	0	0	397 695
01 01	Други възнаграждения и плащания за персонала	22 100	0	0	22 100	43 978	0	0	43 978	770	0	0	770	44 748	0	0	44 748
02 00	за персонала по извънтрудови правоотношения	3 500	0	0	3 500	32 860	0	0	32 860	770	0	0	770	770	0	0	770
02 02	изплатени суми от СБКО, за облекло и други на персонала, с характер на възнаграждение	18 600	0	0	18 600	11 118	0	0	11 118	1 470	0	0	1 470	86 970	0	0	86 970
02 05	обезщетения за персонала, с характер на възнаграждение	63 800	0	0	63 800	85 500	0	0	85 500	1 470	0	0	1 470	86 970	0	0	86 970
02 08	Задължителни осигурителни вноски от работодатели	63 800	0	0	63 800	85 500	0	0	85 500	1 470	0	0	1 470	86 970	0	0	86 970
05 00	осигурителни вноски от работодатели за Държавното обществено осигуряване (ДОО)	43 200	0	0	43 200	48 000	0	0	48 000	1 470	0	0	1 470	49 470	0	0	49 470
05 51	здравноосигурителни вноски от работодатели	16 600	0	0	16 600	23 500	0	0	23 500	1 470	0	0	1 470	49 470	0	0	49 470
05 60	вноски за допълнително задължително осигуряване от работодатели	4 000	0	0	4 000	14 000	0	0	14 000	1 470	0	0	1 470	23 500	0	0	23 500
10 00	Издържка	67 836	0	5 760	73 596	95 444	0	5 760	101 204	10 658	0	0	10 658	106 102	0	5 760	111 862
10 11	храна	6 000	0	0	6 000	6 000	0	0	6 000	0	0	0	0	6 000	0	0	6 000
10 12	медикаменти	2 000	0	0	2 000	3 354	0	0	3 354	0	0	0	0	3 354	0	0	3 354
10 13	постелен инвентар и облекло	15 754	0	0	15 754	20 000	0	0	20 000	4 753	0	0	4 753	24 753	0	0	24 753
10 14	учебни и научно-изследователски разходи и книги за библиотеките	400	0	0	400	1 000	0	0	1 000	0	0	0	0	1 000	0	0	1 000
10 15	материали	4 000	0	0	4 000	4 000	0	0	4 000	0	0	0	0	4 000	0	0	4 000
10 16	вода, горива и енергия	23 682	0	0	23 682	33 000	0	0	33 000	5 905	0	0	5 905	38 905	0	0	38 905
10 20	разходи за външни услуги	16 000	0	0	16 000	21 370	0	0	21 370	0	0	0	0	21 370	0	0	21 370
10 30	текущ ремонт	0	0	5 760	5 760	4 720	0	5 760	10 480	0	0	0	0	10 480	0	0	10 480
10 51	командировки в страната	0	0	0	0	1 000	0	0	1 000	0	0	0	0	1 000	0	0	1 000
10 62	разходи за застраховки	0	0	0	0	1 000	0	0	1 000	0	0	0	0	1 000	0	0	1 000
19 00	Платени данъци, такси и административни санкции	0	0	0	0	201	0	0	201	0	0	0	0	201	0	0	201
19 01	платени държавни данъци, такси, наказателни пихви и административни санкции	0	0	0	0	201	0	0	201	0	0	0	0	201	0	0	201
42 00	Текущи трансфери, обезщетения и помощи за домакинствата	14 400	0	0	14 400	15 750	0	0	15 750	0	0	0	0	15 750	0	0	15 750



284


§§	НАИМЕНОВАНИЕ НА ФУНКЦИИ, ДЕЙНОСТИ И ПАРАГРАФИ КОМПЛЕКС ЗА СОЦИАЛНИ УСЛУГИ "КНЯГИНЯ МАРИЯ-ЛУИЗА"	Бюджет 2021 г. с преходен остатък от 2020 г.				Бюджет 2022 г. без преходен остатък				Разпределение на средствата от преходния остатък от 2021 г.				Бюджет 2022 г. с преходен остатък от 2021 г.			
		делегирани от държавата дейности	местни дейности	дофинанси ране на ДДД	Общо	делегирани от държавата дейности	местни дейности	дофинанси ране на ДДД	Общо	делегирани от държавата дейности	местни дейности	дофинанси ране на ДДД	Общо	делегирани от държавата дейности	местни дейности	дофинанси ране на ДДД	Общо
1	2	3	4	5	6	7	8	9	10	11	12	13	14	15	16	17	18
42 02	обезщетения и помощи по социалното подпомагане	14 400			14 400	15 750			15 750					15 750			15 750
	ВСИЧКО РАЗХОДИ	495 124	0	5 760	500 884	628 530	0	5 760	634 290	22 936	0	0	22 936	651 466	0	5 760	657 226
	ВСИЧКО РАЗХОДИ ПО БЮДЖЕТА	495 124	0	5 760	500 884	628 530	0	5 760	634 290	22 936	0	0	22 936	651 466	0	5 760	657 226
	<i>Д-ст 535 - Преходни жилища</i>	87 548	0	1 536	89 084	100 676	0	1 536	102 212	11 501	0	0	11 501	112 177	0	1 536	113 713
01 00	Заплати и възнаграждения за персонала, нает по трудови и служебни правоотношения	53 412	0	0	53 412	65 370	0	0	65 370	2 520	0	0	2 520	67 890	0	0	67 890
01 01	заплати и възнаграждения на персонала нает по трудови правоотношения	53 412			53 412	65 370			65 370	2 520			2 520	67 890			67 890
02 00	Други възнаграждения и плащания за персонала	2 700	0	0	2 700	3 750	0	0	3 750	0	0	0	3 750	0	0	0	3 750
02 05	изплатени суми от СБКО, за облекло и други на персонала, с характер на възнаграждение	2 700			2 700	3 750			3 750				3 750				3 750
05 00	Задължителни осигурителни вноски от работодатели	10 800	0	0	10 800	17 000	0	0	17 000	0	0	0	17 000	0	0	0	17 000
05 51	осигурителни вноски от работодатели за Държавното обществено осигуряване (ДОО)	7 100			7 100	11 000			11 000				11 000				11 000
05 60	здравноосигурителни вноски от работодатели	2 700			2 700	5 000			5 000				5 000				5 000
05 80	вноски за допълнително задължително осигуряване от работодатели	1 000			1 000	1 000			1 000				1 000				1 000
10 00	Издръжка	16 796	0	1 536	18 332	10 356	0	1 536	11 892	8 421	0	0	8 421	18 777	0	1 536	20 313
10 11	храна	4 728			4 728	1 000			1 000				1 000				1 000
10 12	медикаменти	268			268	500			500				500				500
10 13	постелен инвентар и облекло	1 000			1 000	1 500			1 500				1 500				1 500
10 15	материали	1 200			1 200	4 056			4 056				4 056				4 056
10 16	вода, горива и енергия	6 000			6 000	3 000			3 000				3 000				3 000
10 20	разходи за външни услуги	3 500		1 536	5 036	3 000		1 536	4 536	8 421			12 477				12 477
10 51	командировки в страната	100			100	200			200				3 000			1 536	4 536
10 62	разходи за застраховки					100			100				200				200
19 00	Платени данъци, такси и административни санкции	0	0	0	0	0	0	0	0	560	0	0	560	560	0	0	560
19 81	платени общински данъци, такси, наказателни лихви и административни санкции									560			560	560			560
42 00	Текущи трансфери, обезщетения и помощи за домакинствата	3 840	0	0	3 840	4 200	0	0	4 200	0	0	0	4 200	0	0	0	4 200
42 02	обезщетения и помощи по социалното подпомагане	3 840			3 840	4 200			4 200				4 200				4 200
	ВСИЧКО РАЗХОДИ	87 548	0	1 536	89 084	100 676	0	1 536	102 212	11 501	0	0	11 501	112 177	0	1 536	113 713
	ВСИЧКО РАЗХОДИ ПО БЮДЖЕТА	87 548	0	1 536	89 084	100 676	0	1 536	102 212	11 501	0	0	11 501	112 177	0	1 536	113 713



285


ОБЩИНА ПЛОВДИВ
БЮДЖЕТ 2022 ГОДИНА
НАТУРАЛНИ ПОКАЗАТЕЛИ ПО ФУНКЦИИ И ДЕЙНОСТИ
КОМПЛЕКС ЗА СОЦИАЛНИ УСЛУГИ "КНЯГИНЯ МАРИЯ - ЛУИЗА"

Код на параграф	Име на параграф	Общ годишен план на 01.01.2022г.	в това число			Общ годишен план на 31.12.2022г.	в това число		
			делегиран от държавата дейности	местни дейности	дофинансира не на ДДД		делегиран от държавата дейности	местни дейности	дофинансира не на ДДД
НАТУРАЛНИ ПОКАЗАТЕЛИ - РЕКАПИТУЛАЦИЯ									
0100	ЩАТНА ЧИСЛЕНОСТ:	26,00	26,00	0,00	0,00	26,00	26,00	0,00	0,00
0111	В Т.Ч. ПО ТРУДОВИ ПРАВООТНОШЕНИЯ	26,00	26,00	0,00	0,00	26,00	26,00	0,00	0,00
3100	БРОЙ МЕСТА В СОЦ.УСЛУГИ,ПРЕДОСТАВЯНИ В ОБЩНОСТТА	38,00	38,00	0,00	0,00	38,00	38,00	0,00	0,00
V. Функция Социално осигуряване, подпомагане и грижи									
Група В) Програми, дейности и служби по социалното осигуряване, подпомагане и заетостта									
530 Център за настаняване от семеен тип									
0100	ЩАТНА ЧИСЛЕНОСТ:	22,00	22,00	0,00	0,00	22,00	22,00	0,00	0,00
0111	В Т.Ч. ПО ТРУДОВИ ПРАВООТНОШЕНИЯ	22,00	22,00	0,00	0,00	22,00	22,00	0,00	0,00
3100	БРОЙ МЕСТА В СОЦ.УСЛУГИ,ПРЕДОСТАВЯНИ В ОБЩНОСТТА	30,00	30,00	0,00	0,00	30,00	30,00	0,00	0,00
Всичко за дейността:		22,00	22,00	0,00	0,00	22,00	22,00	0,00	0,00
535 Преходни жилища									
0100	ЩАТНА ЧИСЛЕНОСТ:	4,00	4,00	0,00	0,00	4,00	4,00	0,00	0,00
0111	В Т.Ч. ПО ТРУДОВИ ПРАВООТНОШЕНИЯ	4,00	4,00	0,00	0,00	4,00	4,00	0,00	0,00
3100	БРОЙ МЕСТА В СОЦ.УСЛУГИ,ПРЕДОСТАВЯНИ В ОБЩНОСТТА	8,00	8,00	0,00	0,00	8,00	8,00	0,00	0,00
Всичко за дейността:		4,00	4,00	0,00	0,00	4,00	4,00	0,00	0,00
РЕКАПИТУЛАЦИЯ ЗА ГРУПА Група В) Програми, дейности и служби по социалното осигуряване, подпомагане и заетостта									
0100	ЩАТНА ЧИСЛЕНОСТ:	26,00	26,00	0,00	0,00	26,00	26,00	0,00	0,00
0111	В Т.Ч. ПО ТРУДОВИ ПРАВООТНОШЕНИЯ	26,00	26,00	0,00	0,00	26,00	26,00	0,00	0,00
3100	БРОЙ МЕСТА В СОЦ.УСЛУГИ,ПРЕДОСТАВЯНИ В ОБЩНОСТТА	38,00	38,00	0,00	0,00	38,00	38,00	0,00	0,00
Всичко за групата:		26,00	26,00	0,00	0,00	26,00	26,00	0,00	0,00
РЕКАПИТУЛАЦИЯ ЗА ФУНКЦИЯ V. Функция Социално осигуряване, подпомагане и грижи									
0100	ЩАТНА ЧИСЛЕНОСТ:	26,00	26,00	0,00	0,00	26,00	26,00	0,00	0,00



ОБЩИНА ПЛОВДИВ
БЮДЖЕТ 2022 ГОДИНА
НАТУРАЛНИ ПОКАЗАТЕЛИ ПО ФУНКЦИИ И ДЕЙНОСТИ
КОМПЛЕКС ЗА СОЦИАЛНИ УСЛУГИ "КНЯГИНЯ МАРИЯ - ЛУИЗА"

Код на параграф	Име на параграф	Общ годишен план на 01.01.2022г.	в това число			Общ годишен план на 31.12.2022г.	в това число		
			делегиран от държавата дейности	местни дейности	дофинансирани на ДДД		делегиран от държавата дейности	местни дейности	дофинансирани на ДДД
0111	В Т.Ч. ПО ТРУДОВИ ПРАВООТНОШЕНИЯ	26,00	26,00	0,00	0,00	26,00	26,00	0,00	0,00
3100	БРОЙ МЕСТА В СОЦ УСЛУГИ, ПРЕДОСТАВЯНИ В ОБЩНОСТТА	38,00	38,00	0,00	0,00	38,00	38,00	0,00	0,00
Всичко за функцията:		26,00	26,00	0,00	0,00	26,00	26,00	0,00	0,00



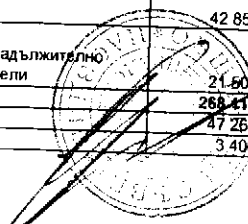
ОБЩИНА ПЛОВДИВ

БЮДЖЕТ 2022 ГОДИНА
РАЗХОДИ

КОМПЛЕКС ЗА СОЦИАЛНИ УСЛУГИ "ОЛГА СКОБЕЛЕВА"

§§	НАИМЕНОВАНИЕ НА ФУНКЦИИ, ДЕЙНОСТИ И ПАРАГРАФИ КОМПЛЕКС ЗА СОЦИАЛНИ УСЛУГИ "ОЛГА СКОБЕЛЕВА"	Бюджет 2021 г. с преходен остатък от 2020 г.				Бюджет 2022 г. без преходен остатък				Разпределение на средствата от преходния остатък от 2021 г.				Бюджет 2022 г. с преходен остатък от 2021 г.			
		делегирани от държавата дейности	местни дейности	дофинансиране на ДДД	Общо	делегирани от държавата дейности	местни дейности	дофинансиране на ДДД	Общо	делегирани от държавата дейности	местни дейности	дофинансиране на ДДД	Общо	делегирани от държавата дейности	местни дейности	дофинансиране на ДДД	Общо
1	2	3	4	5	6	7	8	9	10	11	12	13	14	15	16	17	18
	РЕКАПИТУЛАЦИЯ	1 417 168	0	21 777	1 438 945	1 650 856	0	14 995	1 665 851	127 633	0	30 725	158 358	1 778 489	0	45 720	1 824 209
01 00	Заплати и възнаграждения за персонала, нает по трудови и служебни правоотношения	822 528	0	0	822 528	984 620	0	0	984 620	23 877	0	0	23 877	1 008 497	0	0	1 008 497
01 01	заплати и възнаграждения на персонала нает по трудови правоотношения	822 528	0	0	822 528	984 620	0	0	984 620	23 877	0	0	23 877	1 008 497	0	0	1 008 497
02 00	Други възнаграждения и плащания за персонала	77 821	0	0	77 821	71 564	0	0	71 564	30 007	0	0	30 007	101 571	0	0	101 571
02 01	за нещатен персонал нает по трудови правоотношения	17 700	0	0	17 700	20 000	0	0	20 000	0	0	0	20 000	0	0	20 000	
02 02	за персонала по извънтрудови правоотношения	7 200	0	0	7 200	6 500	0	0	6 500	1 500	0	0	1 500	8 000	0	0	8 000
02 05	изплатени суми от СБКО, за облекло и други на персонала, с характер на възнаграждение	43 621	0	0	43 621	36 464	0	0	36 464	14 707	0	0	14 707	51 171	0	0	51 171
02 08	обезщетения за персонала, с характер на възнаграждение	9 300	0	0	9 300	8 600	0	0	8 600	13 800	0	0	13 800	22 400	0	0	22 400
05 00	Задължителни осигурителни вноски от работодатели	197 440	0	0	197 440	235 438	0	0	235 438	5 316	0	0	5 316	240 754	0	0	240 754
05 51	осигурителни вноски от работодатели за Държавното обществено осигуряване (ДОО)	122 590	0	0	122 590	144 200	0	0	144 200	5 316	0	0	5 316	149 516	0	0	149 516
05 52	Учителския пенсионен фонд (УчПф)	10 500	0	0	10 500	12 450	0	0	12 450	0	0	0	12 450	0	0	12 450	
05 60	здравноосигурителни вноски от работодатели	42 850	0	0	42 850	53 488	0	0	53 488	0	0	0	53 488	0	0	53 488	
05 80	вноски за допълнително задължително осигуряване от работодатели	21 500	0	0	21 500	25 300	0	0	25 300	0	0	0	25 300	0	0	25 300	
10 00	Издръжка	268 119	0	17 319	285 438	329 224	0	0	329 224	41 933	0	0	41 933	371 157	0	14 995	386 152
10 11	храна	47 265	0	1 934	49 199	46 500	0	786	47 286	3 000	0	0	3 000	49 500	0	786	50 286
10 12	медикаменти	3 400	0	0	3 400	10 520	0	200	10 720	0	0	0	10 520	200	0	10 720	
10 13	постелен инвентар и облекло	3 200	0	0	3 200	600	0	167	767	300	0	0	300	900	0	167	1 067
10 14	учебни и научно-изследователски разходи и книги за библиотеките	800	0	0	800	1 300	0	0	1 300	0	0	0	1 300	0	0	1 300	
10 15	материали	35 525	0	2 268	37 793	60 800	0	942	61 742	3 912	0	0	3 912	64 712	0	942	65 654
10 16	вода, горива и енергия	97 031	0	0	97 031	152 152	0	0	152 152	6 600	0	0	6 600	158 752	0	0	158 752
10 20	разходи за външни услуги	44 498	0	0	44 498	46 209	0	12 900	59 109	3 531	0	0	3 531	49 740	0	12 900	62 640
10 30	текущ ремонт	33 500	0	13 117	46 617	10 000	0	0	10 000	843	0	0	843	34 390	0	0	34 390
10 51	командировки в страната	2 100	0	0	2 100	843	0	0	843	200	0	0	200	1 043	0	0	1 043
10 62	разходи за застраховки	800	0	0	800	300	0	0	300	0	0	0	300	0	0	300	
19 00	Платени данъци, такси и административни санкции	9 400	0	0	9 400	7 960	0	0	7 960	0	0	0	7 960	0	0	7 960	
19 01	платени държавни данъци, такси, наказателни лихви и административни санкции	400	0	0	400	620	0	0	620	0	0	0	620	0	0	620	

№	НАИМЕНОВАНИЕ НА ФУНКЦИИ, ДЕЙНОСТИ И ПАРАГРАФИ КОМПЛЕКС ЗА СОЦИАЛНИ УСЛУГИ "ОЛГА СКОБЕЛЕВА"	Бюджет 2021 г. с преходен остатък от 2020 г.				Бюджет 2022 г. без преходен остатък				Разпределение на средствата от преходния остатък от 2021 г.				Бюджет 2022 г. с преходен остатък от 2021 г.			
		делегиран от държавата дейности	местни дейности	дофинанси ране на ДДД	Общо	делегиран от държавата дейности	местни дейности	дофинанси ране на ДДД	Общо	делегиран от държавата дейности	местни дейности	дофинанси ране на ДДД	Общо	делегиран от държавата дейности	местни дейности	дофинанси ране на ДДД	Общо
		3	4	5	6	7	8	9	10	11	12	13	14	15	16	17	18
1	2	3	4	5	6	7	8	9	10	11	12	13	14	15	16	17	18
19 81	платени общински данъци, такси, наказателни лихви и административни санкции	9 000	0	0	9 000	7 340	0	0	7 340	0	0	0	0	7 340	0	0	7 340
42 00	Текущи трансфери, обезщетения и помощи за домакинствата	20 160	0	0	20 160	22 050	0	0	22 050	0	0	0	0	22 050	0	0	22 050
42 02	обезщетения и помощи по социалното подпомагане	20 160	0	0	20 160	22 050	0	0	22 050	0	0	0	0	22 050	0	0	22 050
	ВСИЧКО РАЗХОДИ	1 395 468	0	0	20 160	22 050	0	0	22 050	0	0	0	0	22 050	0	0	22 050
51 00	Основен ремонт на дълготрайни материални активи	800	0	0	800	0	0	0	0	101 133	0	0	0	101 133	0	0	101 133
52 00	Придобиване на дълготрайни материални активи	20 900	0	0	20 900	0	0	0	0	0	0	29 225	29 225	0	0	0	29 225
52 02	придобиване на сгради	2 500	0	4 458	6 958	0	0	0	0	0	0	1 500	28 000	0	0	1 500	28 000
52 03	придобиване на друго оборудване, машини и съоръжения	10 400	0	0	10 400	0	0	0	0	4 500	0	1 500	6 000	4 500	0	1 500	6 000
52 05	придобиване на стопански инвентар	8 000	0	0	8 000	0	0	0	0	22 000	0	0	22 000	22 000	0	0	22 000
	ВСИЧКО КАПИТАЛОВИ РАЗХОДИ	21 700	0	4 458	26 158	0	0	0	0	0	0	0	22 000	22 000	0	0	22 000
	ВСИЧКО РАЗХОДИ ПО БЮДЖЕТА	1 417 168	0	21 777	1 438 945	1 650 856	0	14 995	1 665 851	127 633	0	30 725	158 358	1 778 489	0	45 720	1 824 209
	V. СОЦИАЛНО ОСИГУРЯВАНЕ ПОДПОМАГАНЕ И ГРИЖИ РЕКАПИТУЛАЦИЯ	1 417 168	0	21 777	1 438 945	1 650 856	0	14 995	1 665 851	127 633	0	30 725	158 358	1 778 489	0	45 720	1 824 209
01 00	Заплати и възнаграждения за персонала, нает по трудови и служебни правоотношения	822 528	0	0	822 528	984 620	0	0	984 620	23 877	0	0	23 877	1 008 497	0	0	1 008 497
01 01	заплати и възнаграждения на персонала нает по трудови правоотношения	822 528	0	0	822 528	984 620	0	0	984 620	23 877	0	0	23 877	1 008 497	0	0	1 008 497
02 00	Други възнаграждения и плащания за персонала	77 821	0	0	77 821	71 564	0	0	71 564	30 007	0	0	30 007	101 571	0	0	101 571
02 01	за нещатен персонал нает по трудови правоотношения	17 700	0	0	17 700	20 000	0	0	20 000	0	0	0	20 000	0	0	20 000	
02 02	за персонала по извънтрудови правоотношения	7 200	0	0	7 200	6 500	0	0	6 500	1 500	0	0	1 500	8 000	0	0	8 000
02 05	изплатени суми от СБКО, за облекло и други на персонала, с характер на възнаграждение	43 621	0	0	43 621	36 464	0	0	36 464	14 707	0	0	14 707	51 171	0	0	51 171
02 08	обезщетения за персонала, с характер на възнаграждение	9 300	0	0	9 300	8 600	0	0	8 600	13 800	0	0	13 800	22 400	0	0	22 400
05 00	Задължителни осигурителни вноски от работодатели	197 440	0	0	197 440	235 438	0	0	235 438	5 316	0	0	5 316	240 754	0	0	240 754
05 51	осигурителни вноски от работодатели за Държавното обществено осигуряване (ДОО)	122 590	0	0	122 590	144 200	0	0	144 200	5 316	0	0	5 316	149 516	0	0	149 516
05 52	осигурителни вноски от работодатели за Учителския пенсионен фонд (УЧПФ)	10 500	0	0	10 500	12 450	0	0	12 450	0	0	0	12 450	0	0	12 450	
05 60	здравноосигурителни вноски от работодатели	42 850	0	0	42 850	53 488	0	0	53 488	0	0	0	53 488	0	0	53 488	
05 80	вноски за допълнително задължително осигуряване от работодатели	21 500	0	0	21 500	25 300	0	0	25 300	0	0	0	25 300	0	0	25 300	
10 00	Издръжка	268 419	0	17 319	285 438	329 224	0	0	329 224	41 933	0	0	41 933	371 157	0	0	371 157
10 11	храна	47 265	0	1 934	49 199	46 500	0	0	46 500	3 000	0	0	3 000	49 500	0	0	49 500
10 12	медикаменти	3 400	0	0	3 400	10 520	0	200	10 720	0	0	0	10 520	0	0	10 520	

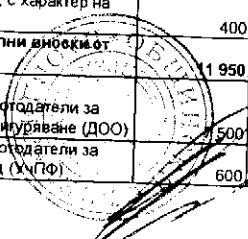


289

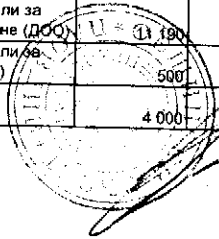
§§	НАИМЕНОВАНИЕ НА ФУНКЦИИ, ДЕЙНОСТИ И ПАРАГРАФИ КОМПЛЕКС ЗА СОЦИАЛНИ УСЛУГИ "ОЛГА СКОБЕЛЕВА"	Бюджет 2021 г. с преходен остатък от 2020 г.				Бюджет 2022 г. без преходен остатък				Разпределение на средствата от преходния остатък от 2021 г.				Бюджет 2022 г. с преходен остатък от 2021 г.			
		делегирани от държавата дейности	местни дейности	дофинансирани на ДДД	Общо	делегирани от държавата дейности	местни дейности	дофинансирани на ДДД	Общо	делегирани от държавата дейности	местни дейности	дофинансирани на ДДД	Общо	делегирани от държавата дейности	местни дейности	дофинансирани на ДДД	Общо
1	2	3	4	5	6	7	8	9	10	11	12	13	14	15	16	17	18
10 13	постелен инвентар и облекло	3 200	0	0	3 200	600	0	167	767	300	0	0	300	900	0	167	1 067
	учебни и научно-изследователски разходи и книги за библиотеките	800	0	0	800	1 300	0	0	1 300	0	0	0	1 300	0	0	0	1 300
10 14	материали	35 525	0	2 268	37 793	60 800	0	942	61 742	3 912	0	0	65 654	0	942	65 654	
10 16	вода, горива и енергия	97 031	0	0	97 031	152 152	0	0	152 152	6 600	0	0	158 752	0	0	158 752	
10 20	разходи за външни услуги	44 498	0	13 117	57 615	46 209	0	12 900	59 109	3 531	0	0	62 640	0	12 900	62 640	
10 30	текущ ремонт	33 500	0	0	33 500	10 000	0	0	10 000	24 390	0	0	34 390	0	0	34 390	
10 51	командировки в страната	2 100	0	0	2 100	843	0	0	843	200	0	0	1 043	0	0	1 043	
10 62	разходи за застраховки	800	0	0	800	300	0	0	300	0	0	0	300	0	0	300	
19 00	Платени данъци, такси и административни санкции	9 400	0	0	9 400	7 960	0	0	7 960	0	0	0	7 960	0	0	7 960	
	платени държавни данъци, такси, наказателни лихви и административни санкции	400	0	0	400	620	0	0	620	0	0	0	620	0	0	620	
19 01	санкции	9 000	0	0	9 000	7 340	0	0	7 340	0	0	0	7 340	0	0	7 340	
	платени общински данъци, такси, наказателни лихви и административни санкции	20 160	0	0	20 160	22 050	0	0	22 050	0	0	0	22 050	0	0	22 050	
42 00	Текущи трансфери, обезщетения и помощи за домакинствата	20 160	0	0	20 160	22 050	0	0	22 050	0	0	0	22 050	0	0	22 050	
42 02	обезщетения и помощи по социалното подпомагане	1 395 468	0	17 319	1 412 787	1 650 856	0	14 995	1 665 851	101 133	0	0	1 766 984	0	14 995	1 766 984	
	ВСИЧКО РАЗХОДИ	800	0	0	800	0	0	0	0	0	0	29 225	29 225	0	0	29 225	
51 00	Придобиване на дълготрайни материални активи	20 900	0	4 458	25 358	0	0	0	0	26 500	0	1 500	28 000	26 500	0	1 500	28 000
52 00	придобиване на сгради	2 500	0	4 458	6 958	0	0	0	0	4 500	0	1 500	6 000	4 500	0	1 500	6 000
	придобиване на друго оборудване, машини и съоръжения	10 400	0	0	10 400	0	0	0	0	22 000	0	0	22 000	22 000	0	0	22 000
52 03	придобиване на стопански инвентар	8 000	0	0	8 000	0	0	0	0	0	0	0	0	0	0	0	0
52 05	ВСИЧКО КАПИТАЛОВИ РАЗХОДИ	21 700	0	4 458	26 158	0	0	0	0	0	0	0	0	0	0	0	0
	ВСИЧКО РАЗХОДИ ПО БЮДЖЕТА	1 417 168	0	21 777	1 438 945	1 650 856	0	14 995	1 665 851	127 633	0	30 725	57 225	26 500	0	30 725	57 225
	Д-ст 529 - Кризисен център	148 747	0	3 586	152 333	176 210	0	2 992	179 202	14 017	0	0	14 017	190 227	0	2 992	193 219
	Заплати и възнаграждения за персонала, нает по трудови и служебни правоотношения	88 752	0	0	88 752	111 251	0	0	111 251	4 992	0	0	4 992	116 243	0	0	116 243
01 00	нает по трудови правоотношения	88 752	0	0	88 752	111 251	0	0	111 251	4 992	0	0	4 992	116 243	0	0	116 243
01 01	заплати и възнаграждения на персонала нает по трудови правоотношения	5 640	0	0	5 640	4 000	0	0	4 000	3 300	0	0	3 300	7 300	0	0	7 300
02 00	Други възнаграждения и плащания за персонала	300	0	0	300	0	0	0	0	500	0	0	500	500	0	0	500
02 02	за персонала по извънтрудови правоотношения	4 640	0	0	4 640	4 000	0	0	4 000	1 800	0	0	1 800	5 800	0	0	5 800
02 05	изплатени суми от СБКО, за облекло и други на персонала, с характер на възнаграждение	700	0	0	700	0	0	0	0	1 000	0	0	1 000	1 000	0	0	1 000
02 08	обезщетения за персонала, с характер на възнаграждение	22 400	0	0	22 400	23 900	0	0	23 900	1 113	0	0	1 113	25 013	0	0	25 013
05 00	Задължителни осигурителни вноски от работодатели	13 000	0	0	13 000	13 000	0	0	13 000	1 113	0	0	1 113	14 113	0	0	14 113
05 51	осигурителни вноски от работодатели за Държавното обществено осигуряване (ДОО)																

§§	НАИМЕНОВАНИЕ НА ФУНКЦИИ, ДЕЙНОСТИ И ПАРАГРАФИ КОМПЛЕКС ЗА СОЦИАЛНИ УСЛУГИ "ОЛГА СКОБЕЛЕВА"	Бюджет 2021 г. с преходен остатък от 2020 г.				Бюджет 2022 г. без преходен остатък				Разпределение на средствата от преходния остатък от 2021 г.				Бюджет 2022 г. с преходен остатък от 2021 г.			
		делегиран от държавата дейности	местни дейности	дофинанси ране на ДДД	Общо	делегиран от държавата дейности	местни дейности	дофинанси ране на ДДД	Общо	делегиран от държавата дейности	местни дейности	дофинанси ране на ДДД	Общо	делегиран от държавата дейности	местни дейности	дофинанси ране на ДДД	Общо
1	2																
05 52	осигурителни вноски от работодатели за Учителския пенсионен фонд (УЧПФ)	2 200			2 200	2 600		2 600									
05 60	здравноосигурителни вноски от работодатели	4 700			4 700	5 400		5 400				0	2 600	0	0	0	2 600
05 80	вноски за допълнително задължително осигуряване от работодатели	2 500			2 500	2 900		2 900				0	5 400	0	0	0	5 400
10 00	Издръжка	27 155	0	3 586	30 741	31 809	0	2 992	34 801	4 612	0	0	2 900	0	0	0	2 900
10 11	храна	6 000			6 000	10 000			10 000				4 612	36 421	0	0	2 992
10 12	медикаменти	400			400	1 000			1 000				0	10 000	0	0	39 413
10 13	постелен инвентар и облекло	100			100	1 000			1 000				0	10 000	0	0	10 000
10 15	материали	1 400			1 400	1 000		11	1 111	300			0	1 000	0	0	1 000
10 16	вода, горива и енергия	11 648		100	11 748	15 000		100	1 600	1 312			300	400	0	11	411
10 20	разходи за външни услуги	3 807			3 807	15 000			15 000	1 000			1 312	2 812	0	100	2 912
10 30	текущ ремонт	3 500		3 486	7 293	4 209			2 881	7 090			1 000	16 000	0	0	16 000
10 51	командировки в страната	300			300				0	1 800			1 800	6 009	0	2 881	8 890
42 00	Текущи трансфери, обезщетения и помощи за домакинствата	4 800	0	0	4 800	5 250	0	0	5 250	200			0	200	0	0	200
42 02	обезщетения и помощи по социалното подпомагане	4 800			4 800	5 250			5 250	0	0	0	0	5 250	0	0	5 250
	ВСИЧКО РАЗХОДИ	148 747	0	3 586	152 333	176 210	0	2 992	179 202	14 017	0	0	14 017	190 227	0	2 992	193 219
	ВСИЧКО РАЗХОДИ ПО БЮДЖЕТА	148 747	0	3 586	152 333	176 210	0	2 992	179 202	14 017	0	0	14 017	190 227	0	2 992	193 219
	Д-ст 530 - Център за настаняване от семеен тип	449 401	0	13 908	463 309	551 682	0	8 749	560 431	32 835		1 500	34 335	584 517	0	10 249	594 766
01 00	Заплати и възнаграждения за персонала, нает по трудови и служебни правоотношения	287 700	0	0	287 700	329 235	0	0	329 235	6 585	0	0	6 585	335 820	0	0	335 820
01 01	заплати и възнаграждения на персонала нает по трудови правоотношения	287 700			287 700	329 235			329 235	6 585			6 585	335 820	0	0	335 820
02 00	Други възнаграждения и плащания за персонала	18 531	0	0	18 531	14 764	0	0	14 764	8 192	0	0	8 192	22 956	0	0	22 956
02 02	за персонала по извънтрудови правоотношения	1 400			1 400	1 500			1 500	1 000			1 000	2 500	0	0	2 500
02 05	изплатени суми от СБКО, за облекло и други на персонала, с характер на възнаграждение	14 631			14 631	11 064			11 064	4 392			4 392	15 456	0	0	15 456
02 08	обезщетения за персонала, с характер на възнаграждение	2 500			2 500	2 200			2 200	2 800			2 800	5 000	0	0	5 000
05 00	Задължителни осигурителни вноски от работодатели	66 100	0	0	66 100	79 150	0	0	79 150	1 462	0	0	1 462	80 612	0	0	80 612
05 51	осигурителни вноски от работодатели за Държавното обществено осигуряване (ДОО)	41 000			41 000	51 000			51 000	1 462			1 462	52 462	0	0	52 462
05 52	осигурителни вноски от работодатели за Учителския пенсионен фонд (УЧПФ)	2 700			2 700	3 350			3 350				0	3 350	0	0	3 350
05 60	здравноосигурителни вноски от работодатели	14 400			14 400	16 400			16 400				0	16 400	0	0	16 400
05 80	вноски за допълнително задължително осигуряване от работодатели	8 000			8 000	8 400			8 400				0	8 400	0	0	8 400
10 00	Издръжка	59 350	0	9 450	68 800	115 093	0	8 749	123 842	12 096	0	0	12 096	127 189	0	8 749	135 938
10 11	храна	21 915		1 434	23 349	26 000			26 000	786			26 000	26 000	0	786	26 786
10 12	медикаменти	2 300			2 300	2 000			2 000				0	2 000	0	200	2 200


§§	НАИМЕНОВАНИЕ НА ФУНКЦИИ, ДЕЙНОСТИ И ПАРАГРАФИ КОМПЛЕКС ЗА СОЦИАЛНИ УСЛУГИ "ОЛГА СКОБЕЛОВА"	Бюджет 2021 г. с преходен остатък от 2020 г.				Бюджет 2022 г. без преходен остатък				Разпределение на средствата от преходния остатък от 2021 г.				Бюджет 2022 г. с преходен остатък от 2021 г.			
		делегирани от държавата дейности	местни дейности	дофинансирани на ДДД	Общо	делегирани от държавата дейности	местни дейности	дофинансирани на ДДД	Общо	делегирани от държавата дейности	местни дейности	дофинансирани на ДДД	Общо	делегирани от държавата дейности	местни дейности	дофинансирани на ДДД	Общо
10 13	постелен инвентар и облекло	1 100			1 100	500		123	623								
10 14	учебни и научно-изследователски разходи и книги за библиотеките	800			800	1 300							0	500	0	123	623
10 15	материали	5 642		1 329	6 971	18 000		492	18 492				0	1 300	0	0	1 300
10 16	вода, горива и енергия	17 583			17 583	46 250			46 250	1 000			1 000	19 000	0	492	19 492
10 20	разходи за външни услуги	8 910		6 687	15 597	20 000		7 148	27 148	1 096			0	46 250	0	0	46 250
10 30	текущ ремонт				0				0	10 000			1 096	21 096	0	7 148	28 244
10 51	командировки в страната	700			700	743			743				10 000	10 000	0	0	10 000
10 62	разходи за застраховки	400			400	300			300				0	743	0	0	743
19 00	Платени данъци, такси и административни санкции	1 700	0	0	1 700	840	0	0	840	0	0	0	0	840	0	0	840
	платени държавни данъци, такси, наказателни лихви и административни санкции				100	120			120				0	120	0	0	120
19 01	платени общински данъци, такси, наказателни лихви и административни санкции	1 600			1 600	720			720				0	720	0	0	720
19 81	Текущи трансфери, обезщетения и помощи за домакинствата	11 520	0	0	11 520	12 600	0	0	12 600	0	0	0	0	12 600	0	0	12 600
42 00	обезщетения и помощи по социалното подпомагане	11 520			11 520	12 600			12 600				0	12 600	0	0	12 600
42 02	ВСИЧКО РАЗХОДИ	444 901	0	9 450	454 351	551 682	0	8 749	560 431	28 335	0	0	28 335	580 017	0	8 749	588 766
52 00	Придобиване на дълготрайни материални активи	4 500	0	4 458	8 958	0	0	0	0	4 500	0	1 500	6 000	4 500	0	1 500	6 000
52 02	придобиване на сгради	2 500		4 458	6 958				0	4 500		1 500	6 000	4 500		1 500	6 000
52 03	придобиване на друго оборудване, машини и съоръжения	2 000			2 000				0	0		0	0	0		0	0
	ВСИЧКО КАПИТАЛОВИ РАЗХОДИ	4 500	0	4 458	8 958	0	0	0	0	0	0	1 500	6 000	4 500	0	1 500	6 000
	ВСИЧКО РАЗХОДИ ПО БЮДЖЕТА	449 401	0	13 908	463 309	551 682	0	8 749	560 431	32 835	0	1 500	6 000	584 517	0	10 249	594 766
	Д-ст 535 - Преходни жилища	88 245	0	3 036	91 281	100 676	0	2 736	103 412	18 297	0	29 225	47 522	118 973	0	31 961	150 934
01 00	Заплати и възнаграждения за персонала, нает по трудови и служебни правоотношения	52 152	0	0	52 152	74 298	0	0	74 298	6 102	0	0	6 102	80 400	0	0	80 400
01 01	заплати и възнаграждения на персонала нает по трудови правоотношения	52 152			52 152	74 298			74 298	6 102			6 102	80 400			80 400
02 00	Други възнаграждения и плащания за персонала	3 830	0	0	3 830	2 600	0	0	2 600	0	0	0	0	2 600	0	0	2 600
02 02	за персонала по извънтрудови правоотношения	500			500				0				0	500			500
02 05	изплатени суми от СБКО, за облекло и други на персонала, с характер на възнаграждение	2 930			2 930	2 400			2 400				0	2 400			2 400
02 08	обезщетения за персонала, с характер на възнаграждение	400			400	200			200				0	200			200
05 00	Задължителни осигурителни вноски от работодатели	1 950	0	0	11 950	16 238	0	0	16 238	1 360	0	0	1 360	17 598	0	0	17 598
05 51	осигурителни вноски от работодатели за Държавното обществено осигуряване (ДОО)	1 500			7 500	10 700			10 700	1 360			1 360	12 060			12 060
05 52	осигурителни вноски от работодатели за Учителския пенсионен фонд (УПФ)	600			600	650			650				0	650			650



§§	НАИМЕНОВАНИЕ НА ФУНКЦИИ, ДЕЙНОСТИ И ПАРАГРАФИ КОМПЛЕКС ЗА СОЦИАЛНИ УСЛУГИ "ОЛГА СКОБЕЛЕВА"	Бюджет 2021 г. с преходен остатък от 2020 г.				Бюджет 2022 г. без преходен остатък				Разпределение на средствата от преходния остатък от 2021 г.				Бюджет 2022 г. с преходен остатък от 2021 г.			
		делегиран от държавата дейности	местни дейности	дофинанси ране на ДДД	Общо	делегиран от държавата дейности	местни дейности	дофинанси ране на ДДД	Общо	делегиран от държавата дейности	местни дейности	дофинанси ране на ДДД	Общо	делегиран от държавата дейности	местни дейности	дофинанси ране на ДДД	Общо
05 60	здравноосигурителни вноски от работодатели	2 650			2 650	4 888		4 888				0	4 888	0	0	0	4 888
05 80	вноски за допълнително задължително осигуряване от работодатели	1 200			1 200							0		0	0	0	1 200
10 00	Издръжка	15 273	0	3 036	18 309	2 920	0	2 736	5 656	10 835	0	0	10 835	13 755	0	2 736	16 491
10 11	храна	7 350		500	7 850	500	0	2 736	500	3 000	0	0	3 000	3 500	0	0	3 500
10 12	лекарства	500			500	520			520			0	520	0	0	0	520
10 13	постелен инвентар и облекло				0				33	33		0	0	0	0	33	33
10 15	материали	1 848		350	2 198	300			350	650		0	0	0	0	33	33
10 16	вода, горива и енергия	4 000			4 000	1 000				1 600		1 600	1 900	0	350	2 250	
10 20	разходи за външни услуги	1 475		2 186	3 661	500			2 353	2 853	635	5 600	6 600	0	0	6 600	
10 51	командировки в страната	100			100	100			100			635	1 135	0	2 353	3 488	
19 00	Платени данъци, такси и административни санкции	400	0	0	400	420	0	0	420	0	0	0	420	0	0	420	
19 81	платени общински данъци, такси, наказателни лихви и административни санкции	400	0	0	400	420	0	0	420	0	0	0	420	0	0	420	
42 00	Текущи трансфери, обезщетения и помощи за домакинствата	3 840	0	0	3 840	4 200	0	0	4 200	0	0	0	4 200	0	0	4 200	
42 02	обезщетения и помощи по социалното подпомагане	3 840	0	0	3 840	4 200	0	0	4 200	0	0	0	4 200	0	0	4 200	
	ВСИЧКО РАЗХОДИ	87 445	0	3 036	90 481	100 676	0	2 736	103 412	18 297	0	18 297	118 973	0	0	2 736	121 709
51 00	Основен ремонт на дълготрайни материални активи	800	0	0	800	0	0	0	0	0	0	29 225	29 225	0	0	29 225	
	ВСИЧКО КАПИТАЛОВО РАЗХОДИ	800	0	0	800	0	0	0	0	0	0	29 225	29 225	0	0	29 225	
	ВСИЧКО РАЗХОДИ ПО БЮДЖЕТА	88 245	0	3 036	91 281	100 676	0	2 736	103 412	18 297	0	29 225	29 225	0	0	29 225	29 225
	Д-ст 550 - Центрове за социална рехабилитация и интеграция	103 900	0	1 247	105 147	124 938	0	518	125 456	5 051	0	29 225	47 522	118 973	0	31 961	150 934
01 00	Заплати и възнаграждения за персонала, нает по трудови и служебни правоотношения	79 632	0	0	79 632	94 617	0	0	94 617	2 892	0	0	2 892	97 509	0	518	130 507
01 01	заплати и възнаграждения на персонала нает по трудови правоотношения	79 632	0	0	79 632	94 617	0	0	94 617	2 892	0	0	2 892	97 509	0	0	97 509
02 00	Други възнаграждения и плащания за персонала	4 690	0	0	4 690	3 200	0	0	3 200	1 515	0	0	1 515	4 715	0	0	4 715
02 05	изплатени суми от СБКО, за облекло и други на персонала, с характер на възнаграждение	4 490	0	0	4 490	3 000	0	0	3 000	1 515	0	0	1 515	4 515	0	0	4 515
02 08	обезщетения за персонала, с характер на възнаграждение	200	0	0	200	200	0	0	200	0	0	0	200	0	0	200	
05 00	Задължителни осигурителни вноски от работодатели	17 490	0	0	17 490	21 150	0	0	21 150	644	0	0	644	21 794	0	0	21 794
05 51	осигурителни вноски от работодатели за Държавното обществено осигуряване (ДОО)	11 190	0	0	11 190	13 500	0	0	13 500	644	0	0	644	14 144	0	0	14 144
05 52	осигурителни вноски от работодатели за Учителския пенсионен фонд (УчПФ)	500	0	0	500	850	0	0	850	0	0	0	850	0	0	850	
05 60	здравноосигурителни вноски от работодатели	4 000	0	0	4 000	4 800	0	0	4 800	0	0	0	4 800	0	0	4 800	




§§	НАИМЕНОВАНИЕ НА ФУНКЦИИ, ДЕЙНОСТИ И ПАРАГРАФИ КОМПЛЕКС ЗА СОЦИАЛНИ УСЛУГИ "ОЛГА СКОБЕЛЕВА"	Бюджет 2021 г. с преходен остатък от 2020 г.				Бюджет 2022 г. без преходен остатък				Разпределение на средствата от преходния остатък от 2021 г.				Бюджет 2022 г. с преходен остатък от 2021 г.			
		делегирани от държавата дейности	местни дейности	дофинанси ране на ДДД	Общо	делегирани от държавата дейности	местни дейности	дофинанси ране на ДДД	Общо	делегирани от държавата дейности	местни дейности	дофинанси ране на ДДД	Общо	делегирани от държавата дейности	местни дейности	дофинанси ране на ДДД	Общо
		3	4	5	6	7	8	9	10	11	12	13	14	15	16	17	18
05 80	вноски за допълнително задължително осигуряване от работодатели	1 800			1 800	2 000			2 000								
10 00	Издръжка	2 088	0	1 247	3 335	5 971	0	518	6 489	0	0	0	2 000	0	0	2 000	
10 15	материали	400		489	889	1 000			1 000				5 971	0	518	6 489	
10 16	вода, горива и енергия	800			800	3 471			3 471				1 000	0	0	1 000	
10 20	разходи за външни услуги	888		758	1 646	1 500		518	2 018				3 471	0	0	3 471	
	ВСИЧКО РАЗХОДИ	103 900	0	1 247	105 147	124 938	0	518	125 456	5 051	0	0	1 500	0	518	2 018	
	ВСИЧКО РАЗХОДИ ПО БЮДЖЕТА	103 900	0	1 247	105 147	124 938	0	518	125 456	5 051	0	0	129 989	0	518	130 507	
	<i>Д-ст 551 - Дневни центрове за лица с увреждания</i>	626 875	0	0	626 875	697 350	0	0	697 350	57 433	0	0	57 433	754 783	0	754 783	
01 00	Заплати и възнаграждения за персонала, нает по трудови и служебни правоотношения	314 292	0	0	314 292	375 219	0	0	375 219	3 306	0	0	3 306	378 525	0	378 525	
01 01	заплати и възнаграждения на персонала нает по трудови правоотношения	314 292			314 292	375 219			375 219	3 306			3 306	378 525	0	378 525	
02 00	Други възнаграждения и плащания за персонала	45 130	0	0	45 130	47 000	0	0	47 000	17 000	0	0	17 000	64 000	0	64 000	
02 01	за нещатен персонал нает по трудови правоотношения	17 700			17 700	20 000			20 000				20 000	0	0	20 000	
02 02	за персонала по извънтрудови правоотношения	5 000			5 000	5 000			5 000				5 000	0	0	5 000	
02 05	изплатени суми от СБКО, за облекло и други на персонала, с характер на възнаграждение	16 930			16 930	16 000			16 000	7 000			7 000	23 000	0	23 000	
02 08	обезщетения за персонала, с характер на възнаграждение	5 500			5 500	6 000			6 000	10 000			10 000	16 000	0	16 000	
05 00	Задължителни осигурителни вноски от работодатели	79 500	0	0	79 500	95 000	0	0	95 000	737	0	0	737	95 737	0	95 737	
05 51	осигурителни вноски от работодатели за Държавното обществено осигуряване (ДОО)	49 900			49 900	56 000			56 000	737			737	56 737	0	56 737	
05 52	осигурителни вноски от работодатели за Учителския пенсионен фонд (УчПФ)	4 500			4 500	5 000			5 000				5 000	5 000	0	5 000	
05 60	здравноосигурителни вноски от работодатели	17 100			17 100	22 000			22 000				22 000	22 000	0	22 000	
05 80	вноски за допълнително задължително осигуряване от работодатели	8 000			8 000	12 000			12 000				12 000	12 000	0	12 000	
10 00	Издръжка	164 253	0	0	164 253	173 431	0	0	173 431	14 390	0	0	14 390	187 821	0	187 821	
10 11	храна	12 000			12 000	10 000			10 000				10 000	0	0	10 000	
10 12	медикаменти	200			200	7 000			7 000				7 000	0	0	7 000	
10 13	постелен инвентар и облекло	2 000			2 000	0			0				0	0	0	0	
10 15	материали	26 235			26 235	40 000			40 000				40 000	0	0	40 000	
10 16	вода, горива и енергия	63 000			63 000	86 431			86 431				86 431	0	0	86 431	
10 20	разходи за външни услуги	29 418			29 418	20 000			20 000				20 000	0	0	20 000	
10 30	текущ ремонт	30 000			30 000	10 000			10 000	14 390			14 390	24 390	0	24 390	
10 51	командировки в страната	1 000			1 000	0			0				0	0	0	0	
10 62	разходи за застраховки	400			400	0			0				0	0	0	0	
19 00	Платени данъци, такси и административни санкции	7 300	0	0	7 300	6 700	0	0	6 700	0	0	0	6 700	6 700	0	6 700	



294

§§	НАИМЕНОВАНИЕ НА ФУНКЦИИ, ДЕЙНОСТИ И ПАРАГРАФИ КОМПЛЕКС ЗА СОЦИАЛНИ УСЛУГИ "ОЛГА СКОБЕЛЕВА"	Бюджет 2021 г. с преходен остатък от 2020 г.				Бюджет 2022 г. без преходен остатък				Разпределение на средствата от преходния остатък от 2021 г.				Бюджет 2022 г. с преходен остатък от 2021 г.			
		делегирани от държавата дейности	местни дейности	дофинанси ране на ДДД	Общо	делегирани от държавата дейности	местни дейности	дофинанси ране на ДДД	Общо	делегирани от държавата дейности	местни дейности	дофинанси ране на ДДД	Общо	делегирани от държавата дейности	местни дейности	дофинанси ране на ДДД	Общо
1	2	3	4	5	6	7	8	9	10	11	12	13	14	15	16	17	18
	платени държавни данъци, такси, наказателни лихви и административни санкции	300			300	500			500				0	500	0		0
19 01	платени общински данъци, такси, наказателни лихви и административни санкции	7 000			7 000	6 200			6 200				0	6 200	0		0
	ВСИЧКО РАЗХОДИ	6 10 475	0	0	6 10 475	6 97 350	0	0	6 97 350	35 433	0	0	35 433	7 32 783	0	0	7 32 783
52 00	Придобиване на дълготрайни материални активи	16 400	0	0	16 400	0	0	0	0	22 000	0	0	22 000	22 000	0	0	22 000
52 03	придобиване на друго оборудване, машини и съоръжения	8 400			8 400				0				0				0
52 05	придобиване на стопански инвентар	8 000			8 000				0	22 000			22 000	22 000			0
	ВСИЧКО КАПИТАЛОВИ РАЗХОДИ	16 400	0	0	16 400	0	0	0	0	22 000	0	0	22 000	22 000	0	0	22 000
	ВСИЧКО РАЗХОДИ ПО БЮДЖЕТА	6 26 875	0	0	6 26 875	6 97 350	0	0	6 97 350	57 433	0	0	57 433	7 54 783	0	0	7 54 783




ОБЩИНА ПЛОВДИВ
БЮДЖЕТ 2022 ГОДИНА
НАТУРАЛНИ ПОКАЗАТЕЛИ ПО ФУНКЦИИ И ДЕЙНОСТИ
КОМПЛЕКС ЗА СОЦИАЛНИ УСЛУГИ "ОЛГА СКОБЕЛЕВА"

Код на параграф	Име на параграф	Общ годишен план на 01.01.2022г.	в това число			Общ годишен план на 31.12.2022г.	в това число		
			делегиран от държавата дейности	местни дейности	дофинансирани на ДДД		делегиран от държавата дейности	местни дейности	дофинансирани на ДДД
НАТУРАЛНИ ПОКАЗАТЕЛИ - РЕКАПИТУЛАЦИЯ									
0100	ЩАТНА ЧИСЛЕНОСТ:	63,50	63,50	0,00	0,00	63,50	63,50	0,00	0,00
0111	В Т.Ч. ПО ТРУДОВИ ПРАВООТНОШЕНИЯ	63,50	63,50	0,00	0,00	63,50	63,50	0,00	0,00
3100	БРОЙ МЕСТА В СОЦ.УСЛУГИ,ПРЕДОСТАВЯНИ В ОБЩНОСТТА	127,00	127,00	0,00	0,00	127,00	127,00	0,00	0,00
V. Функция Социално осигуряване, подпомагане и грижи									
Група В) Програми, дейности и служби по социалното осигуряване, подпомагане и заетостта									
529 Кризисен център									
0100	ЩАТНА ЧИСЛЕНОСТ:	7,00	7,00	0,00	0,00	7,00	7,00	0,00	0,00
0111	В Т.Ч. ПО ТРУДОВИ ПРАВООТНОШЕНИЯ	7,00	7,00			7,00	7,00		
3100	БРОЙ МЕСТА В СОЦ.УСЛУГИ,ПРЕДОСТАВЯНИ В ОБЩНОСТТА	10,00	10,00			10,00	10,00		
Всичко за дейността:		7,00	7,00	0,00	0,00	7,00	7,00	0,00	0,00
530 Център за настаняване от семеен тип									
0100	ЩАТНА ЧИСЛЕНОСТ:	20,00	20,00	0,00	0,00	20,00	20,00	0,00	0,00
0111	В Т.Ч. ПО ТРУДОВИ ПРАВООТНОШЕНИЯ	20,00	20,00			20,00	20,00		
3100	БРОЙ МЕСТА В СОЦ.УСЛУГИ,ПРЕДОСТАВЯНИ В ОБЩНОСТТА	24,00	24,00			24,00	24,00		
Всичко за дейността:		20,00	20,00	0,00	0,00	20,00	20,00	0,00	0,00
535 Преходни жилища									
0100	ЩАТНА ЧИСЛЕНОСТ:	4,50	4,50	0,00	0,00	4,50	4,50	0,00	0,00
0111	В Т.Ч. ПО ТРУДОВИ ПРАВООТНОШЕНИЯ	4,50	4,50			4,50	4,50		
3100	БРОЙ МЕСТА В СОЦ.УСЛУГИ,ПРЕДОСТАВЯНИ В ОБЩНОСТТА	8,00	8,00			8,00	8,00		
Всичко за дейността:		4,50	4,50	0,00	0,00	4,50	4,50	0,00	0,00
550 Центрове за социална реабилитация и интеграция									
0100	ЩАТНА ЧИСЛЕНОСТ:	7,00	7,00	0,00	0,00	7,00	7,00	0,00	0,00

ОБЩИНА ПЛОВДИВ
БЮДЖЕТ 2022 ГОДИНА
НАТУРАЛНИ ПОКАЗАТЕЛИ ПО ФУНКЦИИ И ДЕЙНОСТИ
КОМПЛЕКС ЗА СОЦИАЛНИ УСЛУГИ "ОЛГА СКОБЕЛЕВА"

Код на параграф	Име на параграф	Общ годишен план на 01.01.2022г.	в това число			Общ годишен план на 31.12.2022г.	в това число			
			делегиран от държавата дейности	местни дейности	дофинансирани на ДДД		делегиран от държавата дейности	местни дейности	дофинансирани на ДДД	
0111	В Т.Ч. ПО ТРУДОВИ ПРАВООТНОШЕНИЯ	7,00	7,00			7,00	7,00			
3100	БРОЙ МЕСТА В СОЦ.УСЛУГИ,ПРЕДОСТАВЯНИ В ОБЩНОСТТА	25,00	25,00			25,00	25,00			
Всичко за дейността:		7,00	7,00	0,00	0,00	7,00	7,00	0,00	0,00	
551 Дневни центрове за лица с увреждания										
0100	ЩАТНА ЧИСЛЕНОСТ:	25,00	25,00	0,00	0,00	25,00	25,00	0,00	0,00	
0111	В Т.Ч. ПО ТРУДОВИ ПРАВООТНОШЕНИЯ	25,00	25,00			25,00	25,00			
3100	БРОЙ МЕСТА В СОЦ.УСЛУГИ,ПРЕДОСТАВЯНИ В ОБЩНОСТТА	60,00	60,00			60,00	60,00			
Всичко за дейността:		25,00	25,00	0,00	0,00	25,00	25,00	0,00	0,00	
РЕКАПИТУЛАЦИЯ ЗА ГРУПА Група В) Програми, дейности и служби по социалното осигуряване, подпомагане и заетостта										
0100	ЩАТНА ЧИСЛЕНОСТ:	63,50	63,50	0,00	0,00	63,50	63,50	0,00	0,00	
0111	В Т.Ч. ПО ТРУДОВИ ПРАВООТНОШЕНИЯ	63,50	63,50	0,00	0,00	63,50	63,50	0,00	0,00	
3100	БРОЙ МЕСТА В СОЦ.УСЛУГИ,ПРЕДОСТАВЯНИ В ОБЩНОСТТА	127,00	127,00	0,00	0,00	127,00	127,00	0,00	0,00	
Всичко за групата:		63,50	63,50	0,00	0,00	63,50	63,50	0,00	0,00	
РЕКАПИТУЛАЦИЯ ЗА ФУНКЦИЯ V. Функция Социално осигуряване, подпомагане и грижи										
0100	ЩАТНА ЧИСЛЕНОСТ:	63,50	63,50	0,00	0,00	63,50	63,50	0,00	0,00	
0111	В Т.Ч. ПО ТРУДОВИ ПРАВООТНОШЕНИЯ	63,50	63,50	0,00	0,00	63,50	63,50	0,00	0,00	
3100	БРОЙ МЕСТА В СОЦ.УСЛУГИ,ПРЕДОСТАВЯНИ В ОБЩНОСТТА	127,00	127,00	0,00	0,00	127,00	127,00	0,00	0,00	
Всичко за функцията:		63,50	63,50	0,00	0,00	63,50	63,50	0,00	0,00	



ОБЩИНА ПЛОВДИВ

БЮДЖЕТ 2022 ГОДИНА
РАЗХОДИ

ЗАЩИТЕНО ЖИЛИЩЕ ЗА ЛИЦА С УМСТВЕНА ИЗОСТАНАЛОСТ


№	НАИМЕНОВАНИЕ НА ФУНКЦИИ, ДЕЙНОСТИ И ПАРАГРАФИ ЗАЩИТЕНО ЖИЛИЩЕ ЗА ЛИЦА С УМСТВЕНА ИЗОСТАНАЛОСТ	Бюджет 2021 г. с преходен остатък от 2020 г.				Бюджет 2022 г. без преходен остатък				Разпределение на средствата от преходния остатък от 2021 г.				Бюджет 2022 г. с преходен остатък от 2021 г.			
		делегирани от държавата дейности	местни дейности	дофинанси ране на ДДД	Общо	делегирани от държавата дейности	местни дейности	дофинанси ране на ДДД	Общо	делегирани от държавата дейности	местни дейности	дофинанси ране на ДДД	Общо	делегирани от държавата дейности	местни дейности	дофинанси ране на ДДД	Общо
		3	4	5	6	7	8	9	10	11	12	13	14	15	16	17	18
1	2																
	РЕКАПИТУЛАЦИЯ	189 524	0	0	189 524	183 114	0	0	183 114	41 233	0	0	41 233	224 347	0	0	224 347
01 00	Заплати и възнаграждения за персонала, нает по трудови и служебни правоотношения	90 348	0	0	90 348	104 622	0	0	104 622	2 448	0	0	2 448	107 070	0	0	107 070
01 01	заплати и възнаграждения на персонала нает по трудови правоотношения	90 348	0	0	90 348	104 622	0	0	104 622	2 448	0	0	2 448	107 070	0	0	107 070
02 00	Други възнаграждения и плащания за персонала	8 700	0	0	8 700	15 133	0	0	15 133	0	0	0	15 133	0	0	15 133	
02 05	изплатени суми от СБКО, за облекло и други на персонала, с характер на възнаграждение	5 200	0	0	5 200	8 000	0	0	8 000	0	0	0	8 000	0	0	8 000	
02 08	обезщетения за персонала, с характер на възнаграждение	3 500	0	0	3 500	7 133	0	0	7 133	0	0	0	7 133	0	0	7 133	
05 00	Задължителни осигурителни вноски от работодатели	21 960	0	0	21 960	24 000	0	0	24 000	546	0	0	546	24 546	0	0	24 546
05 51	осигурителни вноски от работодатели за Държавното обществено осигуряване (ДОО)	14 490	0	0	14 490	18 000	0	0	18 000	546	0	0	546	18 546	0	0	18 546
05 60	здравноосигурителни вноски от работодатели	7 470	0	0	7 470	6 000	0	0	6 000	0	0	0	6 000	0	0	6 000	
10 00	Издръжка	67 116	0	0	67 116	39 359	0	0	39 359	33 439	0	0	33 439	72 798	0	0	72 798
10 11	храна	10 000	0	0	10 000	4 000	0	0	4 000	3 000	0	0	3 000	7 000	0	0	7 000
10 13	постелен инвентар и облекло	3 500	0	0	3 500	0	0	0	0	1 100	0	0	1 100	1 100	0	0	1 100
10 15	материали	5 000	0	0	5 000	7 000	0	0	7 000	5 000	0	0	5 000	12 000	0	0	12 000
10 16	вода, горива и енергия	10 624	0	0	10 624	20 000	0	0	20 000	18 200	0	0	18 200	38 200	0	0	38 200
10 20	разходи за външни услуги	7 992	0	0	7 992	8 359	0	0	8 359	4 900	0	0	4 900	13 259	0	0	13 259
10 30	текущ ремонт	30 000	0	0	30 000	0	0	0	0	1 239	0	0	1 239	1 239	0	0	1 239
	ВСИЧКО РАЗХОДИ	188 124	0	0	188 124	183 114	0	0	183 114	36 433	0	0	36 433	219 547	0	0	219 547
52 00	Придобиване на дълготрайни материални активи	1 400	0	0	1 400	0	0	0	0	4 800	0	0	4 800	4 800	0	0	4 800
52 01	придобиване на компютри и хардуер	1 400	0	0	1 400	0	0	0	0	1 000	0	0	1 000	1 000	0	0	1 000
52 03	придобиване на друго оборудване, машини и съоръжения	0	0	0	0	0	0	0	0	0	0	0	0	0	0	0	0
	ВСИЧКО КАПИТАЛОВИ РАЗХОДИ	1 400	0	0	1 400	0	0	0	0	3 800	0	0	3 800	3 800	0	0	3 800
	ВСИЧКО РАЗХОДИ ПО БЮДЖЕТА	189 524	0	0	189 524	183 114	0	0	183 114	41 233	0	0	41 233	224 347	0	0	224 347
	V. СОЦИАЛНО ОСИГУРЯВАНЕ ПОДПОМАГАНЕ И ГРИЖИ РЕКАПИТУЛАЦИЯ	189 524	0	0	189 524	183 114	0	0	183 114	41 233	0	0	41 233	224 347	0	0	224 347
01 00	Заплати и възнаграждения за персонала, нает по трудови и служебни правоотношения	90 348	0	0	90 348	104 622	0	0	104 622	2 448	0	0	2 448	107 070	0	0	107 070
01 01	заплати и възнаграждения на персонала нает по трудови правоотношения	90 348	0	0	90 348	104 622	0	0	104 622	2 448	0	0	2 448	107 070	0	0	107 070
02 00	Други възнаграждения и плащания за персонала	8 700	0	0	8 700	15 133	0	0	15 133	0	0	0	15 133	0	0	15 133	

298

№	НАИМЕНОВАНИЕ НА ФУНКЦИИ, ДЕЙНОСТИ И ПАРАГРАФИ ЗАЩИТЕНО ЖИЛИЩЕ ЗА ЛИЦА С УМСТВЕНА ИЗСТАНАЛОСТ	Бюджет 2021 г. с преходен остатък от 2020 г.				Бюджет 2022 г. без преходен остатък				Разпределение на средствата от преходния остатък от 2021 г.				Бюджет 2022 г. с преходен остатък от 2021 г.			
		делегиран от държавата дейности	местни дейности	дофинансиране на ДДД	Общо	делегиран от държавата дейности	местни дейности	дофинансиране на ДДД	Общо	делегиран от държавата дейности	местни дейности	дофинансиране на ДДД	Общо	делегиран от държавата дейности	местни дейности	дофинансиране на ДДД	Общо
02 05	изплатени суми от СБКО, за облекло и други на персонала, с характер на възнаграждение	5 200	0	0	5 200	8 000	0	0	8 000	0	0	0	8 000	0	0	0	8 000
02 08	обезщетения за персонала, с характер на възнаграждение	3 500	0	0	3 500	7 133	0	0	7 133	0	0	0	7 133	0	0	0	7 133
05 00	Задължителни осигурителни вноски от работодатели	21 960	0	0	21 960	24 000	0	0	24 000	546	0	0	546	24 546	0	0	24 546
05 51	осигурителни вноски от работодатели за Държавното обществено осигуряване (ДОО)	14 490	0	0	14 490	18 000	0	0	18 000	546	0	0	546	24 546	0	0	24 546
05 60	здравноосигурителни вноски от работодатели	7 470	0	0	7 470	6 000	0	0	6 000	546	0	0	546	18 546	0	0	18 546
10 00	Издръжка	67 116	0	0	67 116	39 359	0	0	39 359	33 439	0	0	33 439	72 798	0	0	72 798
10 11	храна	10 000	0	0	10 000	4 000	0	0	4 000	3 000	0	0	3 000	7 000	0	0	7 000
10 13	постелен инвентар и облекло	3 500	0	0	3 500	0	0	0	0	1 100	0	0	1 100	0	0	0	1 100
10 15	материали	5 000	0	0	5 000	7 000	0	0	7 000	5 000	0	0	5 000	12 000	0	0	12 000
10 16	вода, горива и енергия	10 624	0	0	10 624	20 000	0	0	20 000	18 200	0	0	18 200	38 200	0	0	38 200
10 20	разходи за външни услуги	7 992	0	0	7 992	8 359	0	0	8 359	4 900	0	0	4 900	13 259	0	0	13 259
10 30	текущ ремонт	30 000	0	0	30 000	0	0	0	0	1 239	0	0	1 239	0	0	0	1 239
	ВСИЧКО РАЗХОДИ	188 124	0	0	188 124	183 114	0	0	183 114	36 433	0	0	36 433	219 547	0	0	219 547
52 00	Придобиване на дълготрайни материални активи	1 400	0	0	1 400	0	0	0	0	4 800	0	0	4 800	4 800	0	0	4 800
52 01	придобиване на компютри и хардуер	1 400	0	0	1 400	0	0	0	0	1 000	0	0	1 000	1 000	0	0	1 000
52 03	придобиване на друго оборудване, машини и съоръжения	0	0	0	0	0	0	0	0	3 800	0	0	3 800	3 800	0	0	3 800
	ВСИЧКО КАПИТАЛОВИ РАЗХОДИ	1 400	0	0	1 400	0	0	0	0	4 800	0	0	4 800	4 800	0	0	4 800
	ВСИЧКО РАЗХОДИ ПО БЮДЖЕТА	189 524	0	0	189 524	183 114	0	0	183 114	41 233	0	0	41 233	224 347	0	0	224 347
	<i>Д-ст 554 - Защитени жилища</i>	189 524	0	0	189 524	183 114	0	0	183 114	41 233	0	0	41 233	224 347	0	0	224 347
01 00	Заплати и възнаграждения за персонала, нает по трудови и служебни правоотношения	90 348	0	0	90 348	104 622	0	0	104 622	2 448	0	0	2 448	107 070	0	0	107 070
01 01	заплати и възнаграждения на персонала нает по трудови правоотношения	90 348	0	0	90 348	104 622	0	0	104 622	2 448	0	0	2 448	107 070	0	0	107 070
02 00	Други възнаграждения и плащания за персонала	8 700	0	0	8 700	15 133	0	0	15 133	0	0	0	15 133	0	0	0	15 133
02 05	изплатени суми от СБКО, за облекло и други на персонала, с характер на възнаграждение	5 200	0	0	5 200	8 000	0	0	8 000	0	0	0	8 000	0	0	0	8 000
02 08	обезщетения за персонала, с характер на възнаграждение	3 500	0	0	3 500	7 133	0	0	7 133	0	0	0	7 133	0	0	0	7 133
05 00	Задължителни осигурителни вноски от работодатели	21 960	0	0	21 960	24 000	0	0	24 000	546	0	0	546	24 546	0	0	24 546
05 51	осигурителни вноски от работодатели за Държавното обществено осигуряване (ДОО)	14 490	0	0	14 490	18 000	0	0	18 000	546	0	0	546	24 546	0	0	24 546
05 60	здравноосигурителни вноски от работодатели	7 470	0	0	7 470	6 000	0	0	6 000	546	0	0	546	18 546	0	0	18 546
10 00	Издръжка	67 116	0	0	67 116	39 359	0	0	39 359	33 439	0	0	33 439	72 798	0	0	72 798
10 11	храна	10 000	0	0	10 000	4 000	0	0	4 000	3 000	0	0	3 000	7 000	0	0	7 000
10 13	постелен инвентар и облекло	3 500	0	0	3 500	0	0	0	0	1 100	0	0	1 100	0	0	0	1 100
10 15	материали	5 000	0	0	5 000	7 000	0	0	7 000	5 000	0	0	5 000	12 000	0	0	12 000
10 16	вода, горива и енергия	10 624	0	0	10 624	20 000	0	0	20 000	18 200	0	0	18 200	38 200	0	0	38 200

§§	НАИМЕНОВАНИЕ НА ФУНКЦИИ, ДЕЙНОСТИ И ПАРАГРАФИ ЗАЩИТЕНО ЖИЛИЩЕ ЗА ЛИЦА С УМСТВЕНА ИЗОСТАНАЛОСТ	Бюджет 2021 г. с преходен остатък от 2020 г.				Бюджет 2022 г. без преходен остатък				Разпределение на средствата от преходния остатък от 2021 г.				Бюджет 2022 г. с преходен остатък от 2021 г.			
		делегирани от държавата дейности	местни дейности	дофинанси ране на ДДД	Общо	делегирани от държавата дейности	местни дейности	дофинанси ране на ДДД	Общо	делегирани от държавата дейности	местни дейности	дофинанси ране на ДДД	Общо	делегирани от държавата дейности	местни дейности	дофинанси ране на ДДД	Общо
		3	4	5	6	7	8	9	10	11	12	13	14	15	16	17	18
10 20	разходи за външни услуги	7 992			7 992	8 359			8 359				4 900			4 900	
10 30	текущ ремонт	30 000			30 000								1 239			1 239	
	ВСИЧКО РАЗХОДИ	188 124	0	0	188 124	183 114	0	0	183 114	36 433	0	0	36 433	219 547	0	0	219 547
52 00	Придобиване на дълготрайни материални активи	1 400			1 400												
52 01	придобиване на компютри и хардуер	1 400			1 400												
52 03	придобиване на друго оборудване, машини и съоръжения				1 400												
	ВСИЧКО КАПИТАЛОВИ РАЗХОДИ	1 400	0	0	1 400	0	0	0	0	4 800	0	0	4 800	4 800	0	0	4 800
	ВСИЧКО РАЗХОДИ ПО БЮДЖЕТА	189 524	0	0	189 524	183 114	0	0	183 114	41 233	0	0	41 233	224 347	0	0	224 347

/в лева/



ОБЩИНА ПЛОВДИВ
БЮДЖЕТ 2022 ГОДИНА
НАТУРАЛНИ ПОКАЗАТЕЛИ ПО ФУНКЦИИ И ДЕЙНОСТИ
ЗАЩИТЕНО ЖИЛИЩЕ ЗА ЛИЦА С УМСТВЕНА ИЗОСТАНАЛОСТ

Код на параграф	Име на параграф	Общ годишен план на 01.01.2022г.	в това число			Общ годишен план на 31.12.2022г.	в това число		
			делегиран от държавата дейности	местни дейности	дофинансирани на ДДД		делегиран от държавата дейности	местни дейности	дофинансирани на ДДД
НАТУРАЛНИ ПОКАЗАТЕЛИ - РЕКАПИТУЛАЦИЯ									
0100	ЩАТНА ЧИСЛЕНОСТ:	6,50	6,50	0,00	0,00	6,50	6,50	0,00	0,00
0111	В Т.Ч. ПО ТРУДОВИ ПРАВООТНОШЕНИЯ	6,50	6,50	0,00	0,00	6,50	6,50	0,00	0,00
3100	БРОЙ МЕСТА В СОЦ.УСЛУГИ,ПРЕДОСТАВЯНИ В ОБЩНОСТТА	10,00	10,00	0,00	0,00	10,00	10,00	0,00	0,00
V. Функция Социално осигуряване, подпомагане и грижи									
Група В) Програми, дейности и служби по социалното осигуряване, подпомагане и заетостта									
554 Защитени жилища									
0100	ЩАТНА ЧИСЛЕНОСТ:	6,50	6,50	0,00	0,00	6,50	6,50	0,00	0,00
0111	В Т.Ч. ПО ТРУДОВИ ПРАВООТНОШЕНИЯ	6,50	6,50			6,50	6,50		
3100	БРОЙ МЕСТА В СОЦ.УСЛУГИ,ПРЕДОСТАВЯНИ В ОБЩНОСТТА	10,00	10,00			10,00	10,00		
Всичко за дейността:		6,50	6,50	0,00	0,00	6,50	6,50	0,00	0,00
РЕКАПИТУЛАЦИЯ ЗА ГРУПА Група В) Програми, дейности и служби по социалното осигуряване, подпомагане и заетостта									
0100	ЩАТНА ЧИСЛЕНОСТ:	6,50	6,50	0,00	0,00	6,50	6,50	0,00	0,00
0111	В Т.Ч. ПО ТРУДОВИ ПРАВООТНОШЕНИЯ	6,50	6,50	0,00	0,00	6,50	6,50	0,00	0,00
3100	БРОЙ МЕСТА В СОЦ.УСЛУГИ,ПРЕДОСТАВЯНИ В ОБЩНОСТТА	10,00	10,00	0,00	0,00	10,00	10,00	0,00	0,00
Всичко за групата:		6,50	6,50	0,00	0,00	6,50	6,50	0,00	0,00
РЕКАПИТУЛАЦИЯ ЗА ФУНКЦИЯ V. Функция Социално осигуряване, подпомагане и грижи									
0100	ЩАТНА ЧИСЛЕНОСТ:	6,50	6,50	0,00	0,00	6,50	6,50	0,00	0,00
0111	В Т.Ч. ПО ТРУДОВИ ПРАВООТНОШЕНИЯ	6,50	6,50	0,00	0,00	6,50	6,50	0,00	0,00
3100	БРОЙ МЕСТА В СОЦ.УСЛУГИ,ПРЕДОСТАВЯНИ В ОБЩНОСТТА	10,00	10,00	0,00	0,00	10,00	10,00	0,00	0,00
Всичко за функцията:		6,50	6,50	0,00	0,00	6,50	6,50	0,00	0,00

ОБЩИНА ПЛОВДИВ

БЮДЖЕТ 2022 ГОДИНА
РАЗХОДИ

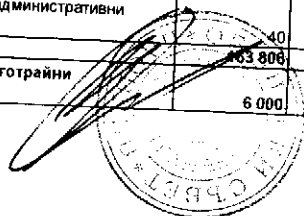
ЦЕНТЪР ЗА СОЦИАЛНА РЕХАБИЛИТАЦИЯ И ИНТЕГРАЦИЯ ЗА ПЪЛНОЛЕТНИ ЛИЦА В РИСК

№	НАИМЕНОВАНИЕ НА ФУНКЦИИ, ДЕЙНОСТИ И ПАРАГРАФИ ЦЕНТЪР ЗА СОЦИАЛНА РЕХАБИЛИТАЦИЯ И ИНТЕГРАЦИЯ ЗА ПЪЛНОЛЕТНИ ЛИЦА В РИСК	Бюджет 2021 г. с преходен остатък от 2020 г.				Бюджет 2022 г. без преходен остатък				Разпределение на средствата от преходния остатък от 2021 г.				Бюджет 2022 г. с преходен остатък от 2021 г.			
		делегирани от държавата дейности	местни дейности	дофинансиране на ДДД	Общо	делегирани от държавата дейности	местни дейности	дофинансиране на ДДД	Общо	делегирани от държавата дейности	местни дейности	дофинансиране на ДДД	Общо	делегирани от държавата дейности	местни дейности	дофинансиране на ДДД	Общо
		3	4	5	6	7	8	9	10	11	12	13	14	15	16	17	18
1	2	3	4	5	6	7	8	9	10	11	12	13	14	15	16	17	18
	РЕКАПИТУЛАЦИЯ	169 806	0	0	169 806	149 925	0	0	149 925	41 994	0	0	41 994	191 919	0	0	191 919
01 00	Заплати и възнаграждения за персонала, нает по трудови и служебни правоотношения	83 064	0	0	83 064	94 566	0	0	94 566	0	0	0	0	94 566	0	0	94 566
01 01	заплати и възнаграждения на персонала нает по трудови правоотношения	83 064	0	0	83 064	94 566	0	0	94 566	0	0	0	0	94 566	0	0	94 566
02 00	Други възнаграждения и плащания за персонала	9 751	0	0	9 751	8 500	0	0	8 500	0	0	0	0	8 500	0	0	8 500
02 02	за персонала по извънтрудови правоотношения	4 000	0	0	4 000	2 000	0	0	2 000	0	0	0	0	2 000	0	0	2 000
02 05	изплатени суми от СБКО, за облекло и други на персонала, с характер на възнаграждение	5 251	0	0	5 251	6 000	0	0	6 000	0	0	0	0	6 000	0	0	6 000
02 08	обезщетения за персонала, с характер на възнаграждение	500	0	0	500	500	0	0	500	0	0	0	0	500	0	0	500
05 00	Задължителни осигурителни вноски от работодатели	17 454	0	0	17 454	21 500	0	0	21 500	0	0	0	0	21 500	0	0	21 500
05 51	осигурителни вноски от работодатели за Държавното обществено осигуряване (ДОО)	10 552	0	0	10 552	13 000	0	0	13 000	0	0	0	0	13 000	0	0	13 000
05 60	здравноосигурителни вноски от работодатели	4 359	0	0	4 359	5 500	0	0	5 500	0	0	0	0	5 500	0	0	5 500
05 80	вноски за допълнително задължително осигуряване от работодатели	2 543	0	0	2 543	3 000	0	0	3 000	0	0	0	0	3 000	0	0	3 000
10 00	Издръжка	53 397	0	0	53 397	25 207	0	0	25 207	41 994	0	0	41 994	67 201	0	0	67 201
10 13	постелен инвентар и облекло	3 000	0	0	3 000	1 000	0	0	1 000	0	0	0	0	1 000	0	0	1 000
10 15	материали	7 600	0	0	7 600	3 000	0	0	3 000	3 500	0	0	3 500	6 500	0	0	6 500
10 16	вода, горива и енергия	6 100	0	0	6 100	12 380	0	0	12 380	4 000	0	0	4 000	16 380	0	0	16 380
10 20	разходи за външни услуги	14 897	0	0	14 897	8 827	0	0	8 827	4 494	0	0	4 494	13 321	0	0	13 321
10 30	текущ ремонт	20 000	0	0	20 000	0	0	0	0	30 000	0	0	30 000	0	0	0	
10 51	командировки в страната	300	0	0	300	0	0	0	0	0	0	0	0	0	0	0	0
10 62	разходи за застраховки	1 500	0	0	1 500	0	0	0	0	0	0	0	0	0	0	0	0
19 00	Платени данъци, такси и административни санкции	140	0	0	140	152	0	0	152	0	0	0	0	152	0	0	152
19 01	платени държавни данъци, такси, наказателни лихви и административни санкции	100	0	0	100	100	0	0	100	0	0	0	0	100	0	0	100
19 81	платени общински данъци, такси, наказателни лихви и административни санкции	40	0	0	40	52	0	0	52	0	0	0	0	52	0	0	52
	ВСИЧКО РАЗХОДИ	163 806	0	0	163 806	149 925	0	0	149 925	41 994	0	0	41 994	191 919	0	0	191 919
52 00	Придобиване на дълготрайни материални активи	6 000	0	0	6 000	0	0	0	0	0	0	0	0	0	0	0	0




302

§§	НАИМЕНОВАНИЕ НА ФУНКЦИИ, ДЕЙНОСТИ И ПАРАГРАФИ ЦЕНТЪР ЗА СОЦИАЛНА РЕХАБИЛИТАЦИЯ И ИНТЕГРАЦИЯ ЗА ПЪЛНОЛЕТНИ ЛИЦА В РИСК	Бюджет 2021 г. с преходен остатък от 2020 г.				Бюджет 2022 г. без преходен остатък				Разпределение на средствата от преходния остатък от 2021 г.				Бюджет 2022 г. с преходен остатък от 2021 г.			
		делегирани от държавата дейности	местни дейности	дофинансирани на ДДД	Общо	делегирани от държавата дейности	местни дейности	дофинансирани на ДДД	Общо	делегирани от държавата дейности	местни дейности	дофинансирани на ДДД	Общо	делегирани от държавата дейности	местни дейности	дофинансирани на ДДД	Общо
		3	4	5	6	7	8	9	10	11	12	13	14	15	16	17	18
1	2	3	4	5	6	7	8	9	10	11	12	13	14	15	16	17	18
52 03	придобиване на друго оборудване, машини и съоръжения	6 000	0	0	6 000	0	0	0	0	0	0	0	0	0	0	0	0
	ВСИЧКО КАПИТАЛОВИ РАЗХОДИ	6 000	0	0	6 000	0	0	0	0	0	0	0	0	0	0	0	0
	ВСИЧКО РАЗХОДИ ПО БЮДЖЕТА	169 806	0	0	169 806	149 925	0	0	149 925	41 994	0	0	41 994	191 919	0	0	191 919
	V. СОЦИАЛНО ОСИГУРЯВАНЕ ПОДПОМАГАНЕ И ГРИЖИ РЕКАПИТУЛАЦИЯ	169 806	0	0	169 806	149 925	0	0	149 925	41 994	0	0	41 994	191 919	0	0	191 919
01 00	Заплати и възнаграждения за персонала, нает по трудови и служебни правоотношения	83 064	0	0	83 064	94 566	0	0	94 566	0	0	0	0	94 566	0	0	94 566
01 01	заплати и възнаграждения на персонала нает по трудови правоотношения	83 064	0	0	83 064	94 566	0	0	94 566	0	0	0	0	94 566	0	0	94 566
02 00	Други възнаграждения и плащания за персонала	9 751	0	0	9 751	8 500	0	0	8 500	0	0	0	0	8 500	0	0	8 500
02 02	за персонала по извънтрудови правоотношения	4 000	0	0	4 000	2 000	0	0	2 000	0	0	0	0	2 000	0	0	2 000
02 05	изплатени суми от СБКО, за облекло и други на персонала, с характер на възнаграждение	5 251	0	0	5 251	6 000	0	0	6 000	0	0	0	0	6 000	0	0	6 000
02 08	обезщетения за персонала, с характер на възнаграждение	500	0	0	500	500	0	0	500	0	0	0	0	500	0	0	500
05 00	Задължителни осигурителни вноски от работодатели	17 454	0	0	17 454	21 500	0	0	21 500	0	0	0	0	21 500	0	0	21 500
05 51	осигурителни вноски от работодатели за Държавното обществено осигуряване (ДОО)	10 552	0	0	10 552	13 000	0	0	13 000	0	0	0	0	13 000	0	0	13 000
05 60	здравноосигурителни вноски от работодатели	4 359	0	0	4 359	5 500	0	0	5 500	0	0	0	0	5 500	0	0	5 500
05 80	вноски за допълнително задължително осигуряване от работодатели	2 543	0	0	2 543	3 000	0	0	3 000	0	0	0	0	3 000	0	0	3 000
10 00	Издръжка	53 397	0	0	53 397	25 207	0	0	25 207	41 994	0	0	41 994	67 201	0	0	67 201
10 13	постепен инвентар и облекло	3 000	0	0	3 000	1 000	0	0	1 000	0	0	0	0	1 000	0	0	1 000
10 15	материали	7 600	0	0	7 600	3 000	0	0	3 000	3 500	0	0	3 500	6 500	0	0	6 500
10 16	вода, горива и енергия	6 100	0	0	6 100	12 380	0	0	12 380	4 000	0	0	4 000	16 380	0	0	16 380
10 20	разходи за външни услуги	14 897	0	0	14 897	8 827	0	0	8 827	4 494	0	0	4 494	13 321	0	0	13 321
10 30	текущ ремонт	20 000	0	0	20 000	0	0	0	0	30 000	0	0	30 000	30 000	0	0	30 000
10 51	командировки в страната	300	0	0	300	0	0	0	0	0	0	0	0	0	0	0	0
10 62	разходи за застраховки	1 500	0	0	1 500	0	0	0	0	0	0	0	0	0	0	0	0
19 00	Платени данъци, такси и административни санкции	140	0	0	140	152	0	0	152	0	0	0	0	152	0	0	152
19 01	платени държавни данъци, такси, наказателни лихви и административни санкции	100	0	0	100	100	0	0	100	0	0	0	0	100	0	0	100
19 81	платени общински данъци, такси, наказателни лихви и административни санкции	40	0	0	40	52	0	0	52	0	0	0	0	52	0	0	52
	ВСИЧКО РАЗХОДИ	163 806	0	0	163 806	149 925	0	0	149 925	41 994	0	0	41 994	191 919	0	0	191 919
52 00	Придобиване на дълготрайни материални активи	6 000	0	0	6 000	0	0	0	0	0	0	0	0	0	0	0	0




№	НАИМЕНОВАНИЕ НА ФУНКЦИИ, ДЕЙНОСТИ И ПАРАГРАФИ ЦЕНТЪР ЗА СОЦИАЛНА РЕХАБИЛИТАЦИЯ И ИНТЕГРАЦИЯ ЗА ПЪЛНОЛЕТНИ ЛИЦА В РИСК	Бюджет 2021 г. с преходен остатък от 2020 г.				Бюджет 2022 г. без преходен остатък				Разпределение на средствата от преходния остатък от 2021 г.				Бюджет 2022 г. с преходен остатък от 2021 г.			
		делегиран от държавата дейности	местни дейности	дофинансирани на ДДД	Общо	делегиран от държавата дейности	местни дейности	дофинансирани на ДДД	Общо	делегиран от държавата дейности	местни дейности	дофинансирани на ДДД	Общо	делегиран от държавата дейности	местни дейности	дофинансирани на ДДД	Общо
		3	4	5	6	7	8	9	10	11	12	13	14	15	16	17	18
1	2	3	4	5	6	7	8	9	10	11	12	13	14	15	16	17	18
52 03	придобиване на друго оборудване, машини и съоръжения	6 000	0	0	6 000	0	0	0	0	0	0	0	0	0	0	0	0
	ВСИЧКО КАПИТАЛОВИ РАЗХОДИ	6 000	0	0	6 000	0	0	0	0	0	0	0	0	0	0	0	0
	ВСИЧКО РАЗХОДИ ПО БЮДЖЕТА	169 806	0	0	169 806	149 925	0	0	149 925	41 994	0	0	41 994	191 919	0	0	191 919
	<i>Д-ст 550 - Центрове за социална рехабилитация и интеграция</i>	169 806	0	0	169 806	149 925	0	0	149 925	41 994	0	0	41 994	191 919	0	0	191 919
	Заплати и възнаграждения за персонала, нает по трудови и служебни правоотношения	83 064	0	0	83 064	94 566	0	0	94 566	0	0	0	0	94 566	0	0	94 566
01 00	заплати и възнаграждения на персонала нает по трудови правоотношения	83 064	0	0	83 064	94 566	0	0	94 566	0	0	0	0	94 566	0	0	94 566
01 01	Други възнаграждения и плащания за персонала	9 751	0	0	9 751	8 500	0	0	8 500	0	0	0	0	8 500	0	0	8 500
02 00	за персонала по извънтрудови правоотношения	4 000	0	0	4 000	2 000	0	0	2 000	0	0	0	0	2 000	0	0	2 000
02 02	изплатени суми от СБКО, за облекло и други на персонала, с характер на възнаграждение	5 251	0	0	5 251	6 000	0	0	6 000	0	0	0	0	6 000	0	0	6 000
02 05	обезщетения за персонала, с характер на възнаграждение	500	0	0	500	500	0	0	500	0	0	0	0	500	0	0	500
02 08	Задължителни осигурителни вноски от работодатели	17 454	0	0	17 454	21 500	0	0	21 500	0	0	0	0	21 500	0	0	21 500
05 00	осигурителни вноски от работодатели за Държавното обществено осигуряване (ДОО)	10 552	0	0	10 552	13 000	0	0	13 000	0	0	0	0	13 000	0	0	13 000
05 51	здравноосигурителни вноски от работодатели	4 359	0	0	4 359	5 500	0	0	5 500	0	0	0	0	5 500	0	0	5 500
05 60	вноски за допълнително задължително осигуряване от работодатели	2 543	0	0	2 543	3 000	0	0	3 000	0	0	0	0	3 000	0	0	3 000
05 80	Издържка	53 397	0	0	53 397	25 207	0	0	25 207	41 994	0	0	41 994	67 201	0	0	67 201
10 00	постелен инвентар и облекло	3 000	0	0	3 000	1 000	0	0	1 000	0	0	0	0	1 000	0	0	1 000
10 13	материали	7 600	0	0	7 600	3 000	0	0	3 000	3 500	0	0	3 500	6 500	0	0	6 500
10 15	вода, горива и енергия	6 100	0	0	6 100	12 380	0	0	12 380	4 000	0	0	4 000	16 380	0	0	16 380
10 16	разходи за външни услуги	14 897	0	0	14 897	8 827	0	0	8 827	4 494	0	0	4 494	13 321	0	0	13 321
10 20	текущ ремонт	20 000	0	0	20 000	0	0	0	0	30 000	0	0	30 000	0	0	0	30 000
10 30	командировки в страната	300	0	0	300	0	0	0	0	0	0	0	0	0	0	0	0
10 51	разходи за застраховки	1 500	0	0	1 500	0	0	0	0	0	0	0	0	0	0	0	0
10 62	Платени данъци, такси и административни санкции	140	0	0	140	152	0	0	152	0	0	0	0	152	0	0	152
19 00	платени държавни данъци, такси, наказателни лихви и административни санкции	100	0	0	100	100	0	0	100	0	0	0	0	100	0	0	100
19 01	платени общински данъци, такси, наказателни лихви и административни санкции	40	0	0	40	52	0	0	52	0	0	0	0	52	0	0	52
19 81	ВСИЧКО РАЗХОДИ	163 806	0	0	163 806	149 925	0	0	149 925	41 994	0	0	41 994	191 919	0	0	191 919
52 00	Придобиване на дълготрайни материални активи	6 000	0	0	6 000	0	0	0	0	0	0	0	0	0	0	0	0

№	НАИМЕНОВАНИЕ НА ФУНКЦИИ, ДЕЙНОСТИ И ПАРАГРАФИ ЦЕНТЪР ЗА СОЦИАЛНА РЕХАБИЛИТАЦИЯ И ИНТЕГРАЦИЯ ЗА ПЪЛНОЛЕТНИ ЛИЦА В РИСК	Бюджет 2021 г. с преходен остатък от 2020 г.				Бюджет 2022 г. без преходен остатък				Разпределение на средствата от преходния остатък от 2021 г.				Бюджет 2022 г. с преходен остатък от 2021 г.			
		делегирани от държавата дейности	местни дейности	дофинанси ране на ДДД	Общо	делегирани от държавата дейности	местни дейности	дофинанси ране на ДДД	Общо	делегирани от държавата дейности	местни дейности	дофинанси ране на ДДД	Общо	делегирани от държавата дейности	местни дейности	дофинанси ране на ДДД	Общо
1	2	3	4	5	6	7	8	9	10	11	12	13	14	15	16	17	18
52 03	придобиване на друго оборудване, машини и съоръжения	6 000			6 000												
	ВСИЧКО КАПИТАЛОВИ РАЗХОДИ	6 000	0	0	6 000	0	0	0	0	0	0	0	0	0	0	0	0
	ВСИЧКО РАЗХОДИ ПО БЮДЖЕТА	169 806	0	0	169 806	149 925	0	0	149 925	41 994	0	0	41 994	191 919	0	0	191 919



ОБЩИНА ПЛОВДИВ
БЮДЖЕТ 2022 ГОДИНА
НАТУРАЛНИ ПОКАЗАТЕЛИ ПО ФУНКЦИИ И ДЕЙНОСТИ
ЦЕНТЪР ЗА СОЦИАЛНА РЕХАБИЛИТАЦИЯ И ИНТЕГРАЦИЯ ЗА ПЪЛНОЛЕТНИ ЛИЦА В РИСК

Код на параграф	Име на параграф	Общ годишен план на 01.01.2022г.	в това число			Общ годишен план на 31.12.2022г.	в това число		
			делегиран от държавата дейности	местни дейности	дофинансиране на ДДД		делегиран от държавата дейности	местни дейности	дофинансиране на ДДД
НАТУРАЛНИ ПОКАЗАТЕЛИ - РЕКАПИТУЛАЦИЯ									
0100	ЩАТНА ЧИСЛЕНОСТ:	6,00	6,00	0,00	0,00	6,00	6,00	0,00	0,00
0111	В Т.Ч. ПО ТРУДОВИ ПРАВООТНОШЕНИЯ	6,00	6,00	0,00	0,00	6,00	6,00	0,00	0,00
3100	БРОЙ МЕСТА В СОЦ.УСЛУГИ,ПРЕДОСТАВЯНИ В ОБЩНОСТТА	30,00	30,00	0,00	0,00	30,00	30,00	0,00	0,00
V. Функция Социално осигуряване, подпомагане и грижи									
Група В) Програми, дейности и служби по социалното осигуряване, подпомагане и заетостта									
550 Центрове за социална рехабилитация и интеграция									
0100	ЩАТНА ЧИСЛЕНОСТ:	6,00	6,00	0,00	0,00	6,00	6,00	0,00	0,00
0111	В Т.Ч. ПО ТРУДОВИ ПРАВООТНОШЕНИЯ	6,00	6,00			6,00	6,00		
3100	БРОЙ МЕСТА В СОЦ.УСЛУГИ,ПРЕДОСТАВЯНИ В ОБЩНОСТТА	30,00	30,00			30,00	30,00		
Всичко за дейността:		6,00	6,00	0,00	0,00	6,00	6,00	0,00	0,00
РЕКАПИТУЛАЦИЯ ЗА ГРУПА Група В) Програми, дейности и служби по социалното осигуряване, подпомагане и заетостта									
0100	ЩАТНА ЧИСЛЕНОСТ:	6,00	6,00	0,00	0,00	6,00	6,00	0,00	0,00
0111	В Т.Ч. ПО ТРУДОВИ ПРАВООТНОШЕНИЯ	6,00	6,00	0,00	0,00	6,00	6,00	0,00	0,00
3100	БРОЙ МЕСТА В СОЦ.УСЛУГИ,ПРЕДОСТАВЯНИ В ОБЩНОСТТА	30,00	30,00	0,00	0,00	30,00	30,00	0,00	0,00
Всичко за групата:		6,00	6,00	0,00	0,00	6,00	6,00	0,00	0,00
РЕКАПИТУЛАЦИЯ ЗА ФУНКЦИЯ V. Функция Социално осигуряване, подпомагане и грижи									
0100	ЩАТНА ЧИСЛЕНОСТ:	6,00	6,00	0,00	0,00	6,00	6,00	0,00	0,00
0111	В Т.Ч. ПО ТРУДОВИ ПРАВООТНОШЕНИЯ	6,00	6,00	0,00	0,00	6,00	6,00	0,00	0,00
3100	БРОЙ МЕСТА В СОЦ.УСЛУГИ,ПРЕДОСТАВЯНИ В ОБЩНОСТТА	30,00	30,00	0,00	0,00	30,00	30,00	0,00	0,00
Всичко за функцията:		6,00	6,00	0,00	0,00	6,00	6,00	0,00	0,00




ОБЩИНА ПЛОВДИВ

БЮДЖЕТ 2022 ГОДИНА
РАЗХОДИ


ЦЕНТЪР ЗА НАСТАНЯВАНЕ ОТ СЕМЕЕН ТИП ЗА ПЪЛНОЛЕТНИ ЛИЦА С ПСИХИЧНИ РАЗСТРОЙСТВА

№	НАИМЕНОВАНИЕ НА ФУНКЦИИ, ДЕЙНОСТИ И ПАРАГРАФИ ЦЕНТЪР ЗА НАСТАНЯВАНЕ ОТ СЕМЕЕН ТИП ЗА ПЪЛНОЛЕТНИ ЛИЦА С ПСИХИЧНИ РАЗСТРОЙСТВА	Бюджет 2021 г. с преходен остатък от 2020 г.				Бюджет 2022 г. без преходен остатък				Разпределение на средствата от преходния остатък от 2021 г.				Бюджет 2022 г. с преходен остатък от 2021 г.			
		делегирани от държавата дейности	местни дейности	дофинансирани на ДДД	Общо	делегирани от държавата дейности	местни дейности	дофинансирани на ДДД	Общо	делегирани от държавата дейности	местни дейности	дофинансирани на ДДД	Общо	делегирани от държавата дейности	местни дейности	дофинансирани на ДДД	Общо
1	2	3	4	5	6	7	8	9	10	11	12	13	14	15	16	17	18
	РЕКАПИТУЛАЦИЯ	333 434	0	0	333 434	349 841	0	0	349 841	54 987	0	0	54 987	404 828	0	0	404 828
01 00	Заплати и възнаграждения за персонала, нает по трудови и служебни правоотношения	165 312	0	0	165 312	195 687	0	0	195 687	5 778	0	0	5 778	201 465	0	0	201 465
01 01	заплати и възнаграждения на персонала нает по трудови правоотношения	165 312	0	0	165 312	195 687	0	0	195 687	5 778	0	0	5 778	201 465	0	0	201 465
02 00	Други възнаграждения и плащания за персонала	4 960	0	0	4 960	6 100	0	0	6 100	0	0	0	6 100	0	0	6 100	
02 05	изплатени суми от СБКО, за облекло и други на персонала, с характер на възнаграждение	4 960	0	0	4 960	6 100	0	0	6 100	0	0	0	6 100	0	0	6 100	
05 00	Задължителни осигурителни вноски от работодатели	32 900	0	0	32 900	42 100	0	0	42 100	0	0	0	42 100	0	0	42 100	
05 51	осигурителни вноски от работодатели за Държавното обществено осигуряване (ДОО)	24 700	0	0	24 700	30 100	0	0	30 100	0	0	0	30 100	0	0	30 100	
05 60	здравноосигурителни вноски от работодатели	8 200	0	0	8 200	12 000	0	0	12 000	0	0	0	12 000	0	0	12 000	
10 00	Издръжка	129 262	0	0	129 262	105 954	0	0	105 954	49 209	0	0	49 209	155 163	0	0	155 163
10 11	храна	40 175	0	0	40 175	40 000	0	0	40 000	0	0	0	40 000	0	0	40 000	
10 12	медикаменти	500	0	0	500	500	0	0	500	500	0	0	500	1 000	0	1 000	
10 13	постелен инвентар и облекло	4 000	0	0	4 000	3 000	0	0	3 000	3 000	0	0	3 000	6 000	0	6 000	
10 14	учебни и научно-изследователски разходи и книги за библиотеките	100	0	0	100	100	0	0	100	0	0	0	100	0	0	100	
10 15	материали	25 227	0	0	25 227	13 000	0	0	13 000	0	0	0	13 000	0	0	13 000	
10 16	вода, горива и енергия	6 000	0	0	6 000	39 854	0	0	39 854	0	0	0	39 854	0	0	39 854	
10 20	разходи за външни услуги	7 000	0	0	7 000	7 500	0	0	7 500	2 709	0	0	2 709	10 209	0	10 209	
10 30	текущ ремонт	46 260	0	0	46 260	2 000	0	0	2 000	43 000	0	0	43 000	45 000	0	45 000	
	ВСИЧКО РАЗХОДИ	332 434	0	0	332 434	349 841	0	0	349 841	54 987	0	0	54 987	404 828	0	0	404 828
52 00	Придобиване на дълготрайни материални активи	1 000	0	0	1 000	0	0	0	0	0	0	0	0	0	0	0	
52 05	придобиване на стопански инвентар	1 000	0	0	1 000	0	0	0	0	0	0	0	0	0	0	0	
	ВСИЧКО КАПИТАЛОВИ РАЗХОДИ	1 000	0	0	1 000	0	0	0	0	0	0	0	0	0	0	0	
	ВСИЧКО РАЗХОДИ ПО БЮДЖЕТА	333 434	0	0	333 434	349 841	0	0	349 841	54 987	0	0	54 987	404 828	0	0	404 828
	V. СОЦИАЛНО ОСИГУРЯВАНЕ ПОДПОМАГАНЕ И ГРИЖИ РЕКАПИТУЛАЦИЯ	333 434	0	0	333 434	349 841	0	0	349 841	54 987	0	0	54 987	404 828	0	0	404 828
01 00	Заплати и възнаграждения за персонала, нает по трудови и служебни правоотношения	165 312	0	0	165 312	195 687	0	0	195 687	5 778	0	0	5 778	201 465	0	0	201 465
01 01	заплати и възнаграждения на персонала нает по трудови правоотношения	165 312	0	0	165 312	195 687	0	0	195 687	5 778	0	0	5 778	201 465	0	0	201 465
02 00	Други възнаграждения и плащания за персонала	4 960	0	0	4 960	6 100	0	0	6 100	0	0	0	6 100	0	0	6 100	

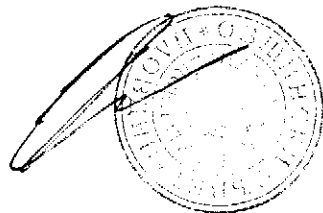


304

§§	НАИМЕНОВАНИЕ НА ФУНКЦИИ, ДЕЙНОСТИ И ПАРАГРАФИ ЦЕНТЪР ЗА НАСТЯВАНЕ ОТ СЕМЕЕН ТИП ЗА ПЪЛНОЛЕТНИ ЛИЦА С ПСИХИЧНИ РАЗСТРОЙСТВА	Бюджет 2021 г. с преходен остатък от 2020 г.				Бюджет 2022 г. без преходен остатък				Разпределение на средствата от преходния остатък от 2021 г.				Бюджет 2022 г. с преходен остатък от 2021 г.			
		делегирани от държавата дейности	местни дейности	дофинанси ране на ДДД	Общо	делегирани от държавата дейности	местни дейности	дофинанси ране на ДДД	Общо	делегирани от държавата дейности	местни дейности	дофинанси ране на ДДД	Общо	делегирани от държавата дейности	местни дейности	дофинанси ране на ДДД	Общо
		3	4	5	6	7	8	9	10	11	12	13	14	15	16	17	18
	изплатени суми от СБКО, за облекло и други на персонала, с характер на																
02 05	възнаграждение	4 960	0	0	4 960	6 100	0	0	6 100	0	0	0	6 100	0	0	0	6 100
05 00	Задължителни осигурителни вноски от работодатели	32 900	0	0	32 900	42 100	0	0	42 100	0	0	0	42 100	0	0	0	42 100
05 51	осигурителни вноски от работодатели за Държавното обществено осигуряване (ДОО)	24 700	0	0	24 700	30 100	0	0	30 100	0	0	0	30 100	0	0	0	30 100
05 60	здравноосигурителни вноски от работодатели	8 200	0	0	8 200	12 000	0	0	12 000	0	0	0	12 000	0	0	0	12 000
10 00	Издръжка	129 262	0	0	129 262	105 954	0	0	105 954	49 209	0	0	155 163	0	0	0	155 163
10 11	храна	40 175	0	0	40 175	40 000	0	0	40 000	0	0	49 209	40 000	0	0	0	40 000
10 12	лекарства	500	0	0	500	500	0	0	500	500	0	0	1 000	0	0	0	1 000
10 13	постелен инвентар и облекло	4 000	0	0	4 000	3 000	0	0	3 000	3 000	0	0	6 000	0	0	0	6 000
10 14	учебни и научно-изследователски разходи и книги за библиотеките	100	0	0	100	100	0	0	100	0	0	0	100	0	0	0	100
10 15	материали	25 227	0	0	25 227	13 000	0	0	13 000	0	0	0	13 000	0	0	0	13 000
10 16	вода, горива и енергия	6 000	0	0	6 000	39 854	0	0	39 854	0	0	0	39 854	0	0	0	39 854
10 20	разходи за външни услуги	7 000	0	0	7 000	7 500	0	0	7 500	0	0	0	7 500	0	0	0	7 500
10 30	текущ ремонт	46 260	0	0	46 260	2 000	0	0	2 000	2 709	0	0	4 309	0	0	0	4 309
	ВСИЧКО РАЗХОДИ	332 434	0	0	332 434	349 841	0	0	349 841	54 987	0	0	404 828	0	0	0	404 828
52 00	Придобиване на дълготрайни материални активи	1 000	0	0	1 000	0	0	0	0	0	0	0	0	0	0	0	0
52 05	придобиване на стопански инвентар	1 000	0	0	1 000	0	0	0	0	0	0	0	0	0	0	0	0
	ВСИЧКО КАПИТАЛОВИ РАЗХОДИ	1 000	0	0	1 000	0	0	0	0	0	0	0	0	0	0	0	0
	ВСИЧКО РАЗХОДИ ПО БЮДЖЕТА	333 434	0	0	333 434	349 841	0	0	349 841	54 987	0	0	404 828	0	0	0	404 828
	<i>Д-ст 530 - Център за настаняване от семеен тип</i>	333 434	0	0	333 434	349 841	0	0	349 841	54 987	0	0	404 828	0	0	0	404 828
01 00	Заплати и възнаграждения за персонала, нает по трудови и служебни правоотношения	165 312	0	0	165 312	195 687	0	0	195 687	5 778	0	0	201 465	0	0	0	201 465
01 01	заплати и възнаграждения на персонала нает по трудови правоотношения	165 312	0	0	165 312	195 687	0	0	195 687	5 778	0	0	201 465	0	0	0	201 465
02 00	Други възнаграждения и плащания за персонала	4 960	0	0	4 960	6 100	0	0	6 100	0	0	0	6 100	0	0	0	6 100
02 05	изплатени суми от СБКО, за облекло и други на персонала, с характер на	4 960	0	0	4 960	6 100	0	0	6 100	0	0	0	6 100	0	0	0	6 100
05 00	Задължителни осигурителни вноски от работодатели	32 900	0	0	32 900	42 100	0	0	42 100	0	0	0	42 100	0	0	0	42 100
05 51	осигурителни вноски от работодатели за Държавното обществено осигуряване (ДОО)	24 700	0	0	24 700	30 100	0	0	30 100	0	0	0	30 100	0	0	0	30 100
05 60	здравноосигурителни вноски от работодатели	8 200	0	0	8 200	12 000	0	0	12 000	0	0	0	12 000	0	0	0	12 000
10 00	Издръжка	129 262	0	0	129 262	105 954	0	0	105 954	49 209	0	0	155 163	0	0	0	155 163
10 11	храна	40 175	0	0	40 175	40 000	0	0	40 000	0	0	49 209	40 000	0	0	0	40 000
10 12	лекарства	500	0	0	500	500	0	0	500	500	0	0	1 000	0	0	0	1 000
10 13	постелен инвентар и облекло	4 000	0	0	4 000	3 000	0	0	3 000	3 000	0	0	6 000	0	0	0	6 000
10 14	учебни и научно-изследователски разходи и книги за библиотеките	100	0	0	100	100	0	0	100	0	0	0	100	0	0	0	100
10 15	материали	25 227	0	0	25 227	13 000	0	0	13 000	0	0	0	13 000	0	0	0	13 000




§§	НАИМЕНОВАНИЕ НА ФУНКЦИИ, ДЕЙНОСТИ И ПАРАГРАФИ ЦЕНТЪР ЗА НАСТАНЯВАНЕ ОТ СЕМЕЕН ТИП ЗА ПЪЛНОЛЕТНИ ЛИЦА С ПСИХИЧНИ РАЗСТРОЙСТВА	Бюджет 2021 г. с преходен остатък от 2020 г.				Бюджет 2022 г. без преходен остатък				Разпределение на средствата от преходния остатък от 2021 г.				Бюджет 2022 г. с преходен остатък от 2021 г.			
		делегиран от държавата дейности	местни дейности	дофинанси ране на ДДД	Общо	делегиран от държавата дейности	местни дейности	дофинанси ране на ДДД	Общо	делегиран от държавата дейности	местни дейности	дофинанси ране на ДДД	Общо	делегиран от държавата дейности	местни дейности	дофинанси ране на ДДД	Общо
10 16	вода, горива и енергия	6 000			6 000												
10 20	разходи за външни услуги	7 000			7 000	39 854			39 854								
10 30	текущ ремонт	46 260			46 260	2 000			7 500	2 709		0	39 854	0	0	0	39 854
	ВСИЧКО РАЗХОДИ	332 434	0	0	332 434	349 841	0	0	2 000	43 000	2 709	0	10 209	0	0	0	10 209
52 00	Придобиване на дълготрайни материални активи	1 000	0	0	1 000	0	0	0	0	54 987	0	0	45 000	0	0	0	45 000
52 05	придобиване на стопански инвентар	1 000	0	0	1 000	0	0	0	0	0	0	0	404 828	0	0	0	404 828
	ВСИЧКО КАПИТАЛОВИ РАЗХОДИ	1 000	0	0	1 000	0	0	0	0	0	0	0	0	0	0	0	0
	ВСИЧКО РАЗХОДИ ПО БЮДЖЕТА	333 434	0	0	333 434	349 841	0	0	0	54 987	0	0	0	0	0	0	0
													54 987	404 828	0	0	404 828



ОБЩИНА ПЛОВДИВ
БЮДЖЕТ 2022 ГОДИНА
НАТУРАЛНИ ПОКАЗАТЕЛИ ПО ФУНКЦИИ И ДЕЙНОСТИ
ЦЕНТЪР ЗА НАСТАНЯВАНЕ ОТ СЕМЕЕН ТИП ЗА ПЪЛНОЛЕТНИ ЛИЦА С ПСИХИЧНИ РАЗСТРОЙСТВА

Код на параграф	Име на параграф	Общ годишен план на 01.01.2022г.	в това число			Общ годишен план на 31.12.2022г.	в това число		
			делегиран от държавата дейности	местни дейности	дофинансирани на ДДД		делегиран от държавата дейности	местни дейности	дофинансирани на ДДД
НАТУРАЛНИ ПОКАЗАТЕЛИ - РЕКАПИТУЛАЦИЯ									
0100	ЩАТНА ЧИСЛЕНОСТ:	11,00	11,00	0,00	0,00	11,00	11,00	0,00	0,00
0111	В Т.Ч. ПО ТРУДОВИ ПРАВООТНОШЕНИЯ	11,00	11,00	0,00	0,00	11,00	11,00	0,00	0,00
3100	БРОЙ МЕСТА В СОЦ.УСЛУГИ,ПРЕДОСТАВЯНИ В ОБЩНОСТТА	15,00	15,00	0,00	0,00	15,00	15,00	0,00	0,00
V. Функция Социално осигуряване, подпомагане и грижи									
Група В) Програми, дейности и служби по социалното осигуряване, подпомагане и заетостта									
530 Център за настаняване от семеен тип									
0100	ЩАТНА ЧИСЛЕНОСТ:	11,00	11,00	0,00	0,00	11,00	11,00	0,00	0,00
0111	В Т.Ч. ПО ТРУДОВИ ПРАВООТНОШЕНИЯ	11,00	11,00			11,00	11,00		
3100	БРОЙ МЕСТА В СОЦ.УСЛУГИ,ПРЕДОСТАВЯНИ В ОБЩНОСТТА	15,00	15,00			15,00	15,00		
Всичко за дейността:		11,00	11,00	0,00	0,00	11,00	11,00	0,00	0,00
РЕКАПИТУЛАЦИЯ ЗА ГРУПА Група В) Програми, дейности и служби по социалното осигуряване, подпомагане и заетостта									
0100	ЩАТНА ЧИСЛЕНОСТ:	11,00	11,00	0,00	0,00	11,00	11,00	0,00	0,00
0111	В Т.Ч. ПО ТРУДОВИ ПРАВООТНОШЕНИЯ	11,00	11,00	0,00	0,00	11,00	11,00	0,00	0,00
3100	БРОЙ МЕСТА В СОЦ.УСЛУГИ,ПРЕДОСТАВЯНИ В ОБЩНОСТТА	15,00	15,00	0,00	0,00	15,00	15,00	0,00	0,00
Всичко за групата:		11,00	11,00	0,00	0,00	11,00	11,00	0,00	0,00
РЕКАПИТУЛАЦИЯ ЗА ФУНКЦИЯ V. Функция Социално осигуряване, подпомагане и грижи									
0100	ЩАТНА ЧИСЛЕНОСТ:	11,00	11,00	0,00	0,00	11,00	11,00	0,00	0,00
0111	В Т.Ч. ПО ТРУДОВИ ПРАВООТНОШЕНИЯ	11,00	11,00	0,00	0,00	11,00	11,00	0,00	0,00
3100	БРОЙ МЕСТА В СОЦ.УСЛУГИ,ПРЕДОСТАВЯНИ В ОБЩНОСТТА	15,00	15,00	0,00	0,00	15,00	15,00	0,00	0,00
Всичко за функцията:		11,00	11,00	0,00	0,00	11,00	11,00	0,00	0,00



ОБЩИНА ПЛОВДИВ

БЮДЖЕТ 2022 ГОДИНА
РАЗХОДИ

КОМПЛЕКС ЗА СОЦИАЛНИ УСЛУГИ "СВ. СВ. КОНСТАНТИН И ЕЛЕНА"

№	НАИМЕНОВАНИЕ НА ФУНКЦИИ, ДЕЙНОСТИ И ПАРАГРАФИ КОМПЛЕКС ЗА СОЦИАЛНИ УСЛУГИ "СВ. СВ. КОНСТАНТИН И ЕЛЕНА"	Бюджет 2021 г. с преходен остатък от 2020 г.				Бюджет 2022 г. без преходен остатък				Разпределение на средствата от преходния остатък от 2021 г.				Бюджет 2022 г. с преходен остатък от 2021 г.				/в лева/
		делегирани от държавата дейности	местни дейности	дофинанси ране на ДДД	Общо	делегирани от държавата дейности	местни дейности	дофинанси ране на ДДД	Общо	делегирани от държавата дейности	местни дейности	дофинанси ране на ДДД	Общо	делегирани от държавата дейности	местни дейности	дофинанси ране на ДДД	Общо	
		3	4	5	6	7	8	9	10	11	12	13	14	15	16	17	18	
1	РЕКАПИТУЛАЦИЯ	1 713 052	0	12 264	1 725 316	1 886 662	0	15 525	1 902 187	234 586	0	0	234 586	2 121 248	0	15 525	2 136 773	
01 00	Заплати и възнаграждения за персонала, нает по трудови и служебни правоотношения	846 660	0	0	846 660	917 571	0	0	917 571	3 741	0	0	3 741	921 312	0	0	921 312	
01 01	заплати и възнаграждения на персонала нает по трудови правоотношения	846 660	0	0	846 660	917 571	0	0	917 571	3 741	0	0	3 741	921 312	0	0	921 312	
02 00	Други възнаграждения и плащания за персонала	62 510	0	0	62 510	77 700	0	0	77 700	7 000	0	0	7 000	84 700	0	0	84 700	
02 02	за персонала по извънтрудови правоотношения	15 480	0	0	15 480	20 000	0	0	20 000	1 000	0	0	1 000	21 000	0	0	21 000	
02 05	изплатени суми от СБКО, за облекло и други на персонала, с характер на възнаграждение	37 630	0	0	37 630	46 000	0	0	46 000	0	0	0	46 000	0	0	46 000		
02 08	обезщетения за персонала, с характер на възнаграждение	9 400	0	0	9 400	11 700	0	0	11 700	6 000	0	0	6 000	17 700	0	0	17 700	
05 00	Задължителни осигурителни вноски от работодатели	174 584	0	0	174 584	214 752	0	0	214 752	16 470	0	0	16 470	231 222	0	0	231 222	
05 51	осигурителни вноски от работодатели за Държавното обществено осигуряване (ДОО)	105 152	0	0	105 152	141 000	0	0	141 000	11 370	0	0	11 370	152 370	0	0	152 370	
05 60	здравноосигурителни вноски от работодатели	44 600	0	0	44 600	49 000	0	0	49 000	3 600	0	0	3 600	52 600	0	0	52 600	
05 80	вноски за допълнително задължително осигуряване от работодатели	24 832	0	0	24 832	24 752	0	0	24 752	1 500	0	0	1 500	26 252	0	0	26 252	
10 00	Издръжка	562 498	0	12 264	574 762	628 670	0	15 525	644 195	165 575	0	0	165 575	794 245	0	15 525	809 770	
10 11	храна	167 640	0	11	167 651	263 193	0	11	263 204	24 095	0	0	24 095	287 288	0	11	287 299	
10 12	медикаменти	6 000	0	0	6 000	6 005	0	0	6 005	1 500	0	0	1 500	7 505	0	0	7 505	
10 13	постелен инвентар и облекло	12 000	0	0	12 000	17 000	0	0	17 000	0	0	0	17 000	0	0	17 000		
10 14	учебни и научно-изследователски разходи и книги за библиотеките	0	0	0	0	1 000	0	0	1 000	0	0	0	1 000	0	0	1 000		
10 15	материали	58 000	0	1	58 001	64 000	0	771	64 771	31 000	0	0	31 000	95 000	0	771	95 771	
10 16	вода, горива и енергия	81 213	0	0	81 213	195 000	0	0	195 000	60 805	0	0	60 805	255 805	0	0	255 805	
10 20	разходи за външни услуги	65 000	0	12 252	77 252	49 472	0	14 743	64 215	47 963	0	0	47 963	97 435	0	14 743	112 178	
10 30	текущ ремонт	170 045	0	0	170 045	29 000	0	0	29 000	0	0	0	29 000	0	0	29 000		
10 51	командировки в страната	600	0	0	600	1 000	0	0	1 000	0	0	0	1 000	0	0	1 000		
10 62	разходи за застраховки	2 000	0	0	2 000	3 000	0	0	3 000	212	0	0	212	3 212	0	0	3 212	
19 00	Платени данъци, такси и административни санкции	12 700	0	0	12 700	11 219	0	0	11 219	2 800	0	0	2 800	14 019	0	0	14 019	
19 01	платени държавни данъци, такси, наказателни лихви и административни санкции	700	0	0	700	720	0	0	720	300	0	0	300	1 020	0	0	1 020	
19 81	платени общински данъци, такси, наказателни лихви и административни санкции	12 000	0	0	12 000	10 499	0	0	10 499	2 500	0	0	2 500	12 999	0	0	12 999	
42 00	Текущи трансфери, обезщетения и помощи за домакинствата	33 600	0	0	33 600	36 750	0	0	36 750	0	0	0	36 750	0	0	36 750		

3M

§§	НАИМЕНОВАНИЕ НА ФУНКЦИИ, ДЕЙНОСТИ И ПАРАГРАФИ КОМПЛЕКС ЗА СОЦИАЛНИ УСЛУГИ "СВ. СВ. КОНСТАНТИН И ЕЛЕНА"	Бюджет 2021 г. с преходен остатък от 2020 г.				Бюджет 2022 г. без преходен остатък				Разпределение на средствата от преходния остатък от 2021 г.				Бюджет 2022 г. с преходен остатък от 2021 г.			
		делегирани от държавата дейности	местни дейности	дофинанси ране на ДДД	Общо	делегирани от държавата дейности	местни дейности	дофинанси ране на ДДД	Общо	делегирани от държавата дейности	местни дейности	дофинанси ране на ДДД	Общо	делегирани от държавата дейности	местни дейности	дофинанси ране на ДДД	Общо
1	2	3	4	5	6	7	8	9	10	11	12	13	14	15	16	17	18
42 02	обезщетения и помощи по социалното подпомагане	33 600	0	0	33 600	36 750	0	0	36 750	0	0	0	0	36 750	0	0	36 750
	ВСИЧКО РАЗХОДИ	1 692 552	0	12 264	1 704 816	1 886 662	0	15 525	1 902 187	195 586	0	195 586	2 082 248	2 082 248	0	15 525	2 097 773
52 00	Придобиване на дълготрайни материални активи	20 500	0	0	20 500	0	0	0	0	0	0	0	0	0	0	0	0
52 01	придобиване на компютри и хардуер	0	0	0	0	0	0	0	0	39 000	0	0	39 000	39 000	0	0	39 000
52 03	придобиване на друго оборудване, машини и съоръжения	20 500	0	0	20 500	0	0	0	0	3 000	0	0	3 000	3 000	0	0	3 000
	ВСИЧКО КАПИТАЛОВИ РАЗХОДИ	20 500	0	0	20 500	0	0	0	0	36 000	0	0	36 000	36 000	0	0	36 000
	ВСИЧКО РАЗХОДИ ПО БЮДЖЕТА	1 713 052	0	12 264	1 725 316	1 886 662	0	15 525	1 902 187	234 586	0	234 586	2 121 248	2 121 248	0	15 525	2 136 773
	V. СОЦИАЛНО ОСИГУРЯВАНЕ ПОДПОМАГАНЕ И ГРИЖИ РЕКАПИТУЛАЦИЯ	1 713 052	0	12 264	1 725 316	1 886 662	0	15 525	1 902 187	234 586	0	234 586	2 121 248	2 121 248	0	15 525	2 136 773
01 00	Заплати и възнаграждения за персонала, нает по трудови и служебни правоотношения	846 660	0	0	846 660	917 571	0	0	917 571	3 741	0	0	3 741	921 312	0	0	921 312
01 01	заплати и възнаграждения на персонала нает по трудови правоотношения	846 660	0	0	846 660	917 571	0	0	917 571	3 741	0	0	3 741	921 312	0	0	921 312
02 00	Други възнаграждения и плащания за персонала	62 510	0	0	62 510	77 700	0	0	77 700	7 000	0	0	7 000	84 700	0	0	84 700
02 02	за персонала по извънтрудови правоотношения	15 480	0	0	15 480	20 000	0	0	20 000	1 000	0	0	1 000	21 000	0	0	21 000
02 05	изплатени суми от СБКЮ, за облекло и други на персонала, с характер на възнаграждение	37 630	0	0	37 630	46 000	0	0	46 000	0	0	0	46 000	46 000	0	0	46 000
02 08	обезщетения за персонала, с характер на възнаграждение	9 400	0	0	9 400	11 700	0	0	11 700	6 000	0	0	6 000	17 700	0	0	17 700
05 00	Задължителни осигурителни вноски от работодатели	174 584	0	0	174 584	214 752	0	0	214 752	16 470	0	0	16 470	231 222	0	0	231 222
05 51	осигурителни вноски от работодатели за Държавното обществено осигуряване (ДОО)	105 152	0	0	105 152	141 000	0	0	141 000	11 370	0	0	11 370	152 370	0	0	152 370
05 60	здрaвноосигурителни вноски от работодатели	44 600	0	0	44 600	49 000	0	0	49 000	3 600	0	0	3 600	52 600	0	0	52 600
05 80	вноски за допълнително задължително осигуряване от работодатели	24 832	0	0	24 832	24 752	0	0	24 752	1 500	0	0	1 500	26 252	0	0	26 252
10 00	Издръжка	562 498	0	12 264	574 762	628 670	0	15 525	644 195	165 575	0	165 575	794 245	794 245	0	15 525	809 770
10 11	храна	167 640	0	11	167 651	263 193	0	11	263 204	24 095	0	24 095	287 288	287 288	0	11	287 299
10 12	медикаменти	6 000	0	0	6 000	6 005	0	0	6 005	1 500	0	1 500	7 505	7 505	0	0	7 505
10 13	постелен инвентар и облекло	12 000	0	0	12 000	17 000	0	0	17 000	0	0	0	17 000	17 000	0	0	17 000
10 14	учебни и научно-изследователски разходи и книги за библиотеките	0	0	0	0	1 000	0	0	1 000	0	0	0	1 000	1 000	0	0	1 000
10 15	материали	58 000	0	1	58 001	64 000	0	771	64 771	31 000	0	31 000	95 000	95 000	0	771	95 771
10 16	вода, горива и енергия	81 213	0	0	81 213	195 000	0	0	195 000	60 805	0	60 805	255 805	255 805	0	0	255 805
10 20	разходи за външни услуги	85 000	0	12 252	77 252	49 472	0	14 743	64 215	47 963	0	47 963	97 435	97 435	0	14 743	112 178
10 30	текущ ремонт	170 045	0	0	170 045	29 000	0	0	29 000	0	0	0	29 000	29 000	0	0	29 000
10 51	командировки в страната	600	0	0	600	1 000	0	0	1 000	0	0	0	1 000	1 000	0	0	1 000
10 62	разходи за застраховки	2 000	0	0	2 000	3 000	0	0	3 000	212	0	212	3 212	3 212	0	0	3 212
19 00	Платени данъци, такси и административни санкции	12 700	0	0	12 700	11 219	0	0	11 219	2 800	0	2 800	14 019	14 019	0	0	14 019


§§	НАИМЕНОВАНИЕ НА ФУНКЦИИ, ДЕЙНОСТИ И ПАРАГРАФИ КОМПЛЕКС ЗА СОЦИАЛНИ УСЛУГИ "СВ. СВ. КОНСТАНТИН И ЕЛЕНА"	Бюджет 2021 г. с преходен остатък от 2020 г.				Бюджет 2022 г. без преходен остатък				Разпределение на средствата от преходния остатък от 2021 г.				Бюджет 2022 г. с преходен остатък от 2021 г.			
		делегиран от държавата дейности	местни дейности	дофинансирани на ДДД	Общо	делегиран от държавата дейности	местни дейности	дофинансирани на ДДД	Общо	делегиран от държавата дейности	местни дейности	дофинансирани на ДДД	Общо	делегиран от държавата дейности	местни дейности	дофинансирани на ДДД	Общо
1	2	3	4	5	6	7	8	9	10	11	12	13	14	15	16	17	18
19 01	платени държавни данъци, такси, наказателни лихви и административни санкции	700	0	0	700	720	0	0	720								
19 81	платени общински данъци, такси, наказателни лихви и административни санкции									300	0	0	300	1 020	0	0	1 020
42 00	Текущи трансфери, обезщетения и помощи за домакинствата	12 000	0	0	12 000	10 499	0	0	10 499	2 500	0	0	2 500	12 999	0	0	12 999
42 02	обезщетения и помощи по социалното подпомагане	33 600	0	0	33 600	36 750	0	0	36 750	0	0	0	0	36 750	0	0	36 750
	ВСИЧКО РАЗХОДИ	1 692 552	0	12 264	1 704 816	1 886 662	0	15 525	1 902 187	195 586	0	0	195 586	2 082 248	0	15 525	2 097 773
52 00	Придобиване на дълготрайни материални активи	20 500	0	0	20 500	0	0	0	0	39 000	0	0	39 000	39 000	0	0	39 000
52 01	придобиване на компютри и хардуер	0	0	0	0	0	0	0	0	0	0	0	0	0	0	0	0
52 03	придобиване на друго оборудване, машини и съоръжения	20 500	0	0	20 500	0	0	0	0	3 000	0	0	3 000	3 000	0	0	3 000
	ВСИЧКО КАПИТАЛОВИ РАЗХОДИ	20 500	0	0	20 500	0	0	0	0	3 000	0	0	3 000	3 000	0	0	3 000
	ВСИЧКО РАЗХОДИ ПО БЮДЖЕТА	1 713 052	0	12 264	1 725 316	1 886 662	0	15 525	1 902 187	234 586	0	0	234 586	2 121 248	0	15 525	2 136 773
	<i>Д-ст 530 - Център за настаняване от семеен тип</i>	1 588 339	0	12 089	1 600 428	1 740 172	0	13 294	1 753 466	224 607	0	0	224 607	1 964 779	0	13 294	1 978 073
01 00	Заплати и възнаграждения за персонала, нает по трудови и служебни правоотношения	778 908	0	0	778 908	841 593	0	0	841 593	2 667	0	0	2 667	844 260	0	0	844 260
01 01	заплати и възнаграждения на персонала нает по трудови правоотношения	778 908			778 908	841 593			841 593	2 667			2 667	844 260			844 260
02 00	Други възнаграждения и плащания за персонала	58 880	0	0	58 880	72 200	0	0	72 200	7 000	0	0	7 000	79 200	0	0	79 200
02 02	за персонала по извънтрудови правоотношения	15 480			15 480	20 000			20 000	1 000			1 000	21 000			21 000
02 05	изплатени суми от СБКО, за облекло и други на персонала, с характер на възнаграждение	34 000			34 000	41 000			41 000					41 000			41 000
02 08	обезщетения за персонала, с характер на възнаграждение	9 400			9 400	11 200			11 200	6 000			6 000	17 200			17 200
05 00	Задължителни осигурителни вноски от работодатели	161 566	0	0	161 566	197 832	0	0	197 832	14 370	0	0	14 370	212 202	0	0	212 202
05 51	осигурителни вноски от работодатели за Държавното обществено осигуряване (ДОО)	97 564			97 564	130 000			130 000	10 370			10 370	140 370			140 370
05 60	здравноосигурителни вноски от работодатели	41 170			41 170	45 000			45 000	3 000			3 000	48 000			48 000
05 80	вноски за допълнително задължително осигуряване от работодатели	22 832			22 832	22 832			22 832	1 000			1 000	23 832			23 832
10 00	Издръжка	522 285	0	12 089	534 374	580 698	0	13 294	593 992	158 770	0	0	158 770	739 468	0	13 294	752 762
10 11	храна	150 640			150 640	238 193			238 193	22 095			22 095	260 288			260 288
10 12	лекарства	6 000			6 000	6 005			6 005	1 500			1 500	7 505			7 505
10 13	постелен инвентар и облекло	11 500			11 500	16 500			16 500					16 500			16 500
10 14	учебни и научно-изследователски разходи и книги за библиотеките					1 000			1 000					1 000			1 000
10 15	материали	56 000			56 000	61 000			61 000	31 000			31 000	92 000			92 000
10 16	вода, горива и енергия	71 500			71 500	180 000			180 000	57 000			57 000	237 000			237 000

№	НАИМЕНОВАНИЕ НА ФУНКЦИИ, ДЕЙНОСТИ И ПАРАГРАФИ КОМПЛЕКС ЗА СОЦИАЛНИ УСЛУГИ "СВ. СВ. КОНСТАНТИН И ЕЛЕНА"	Бюджет 2021 г. с преходен остатък от 2020 г.				Бюджет 2022 г. без преходен остатък				Разпределение на средствата от преходния остатък от 2021 г.				Бюджет 2022 г. с преходен остатък от 2021 г.			
		делегирани от държавата дейности	местни дейности	дофинансирани на ДДД	Общо	делегирани от държавата дейности	местни дейности	дофинансирани на ДДД	Общо	делегирани от държавата дейности	местни дейности	дофинансирани на ДДД	Общо	делегирани от държавата дейности	местни дейности	дофинансирани на ДДД	Общо
		3	4	5	6	7	8	9	10	11	12	13	14	15	16	17	18
10 20	разходи за външни услуги	60 000			60 000												
10 30	текущ ремонт	164 045		12 078	176 123	45 000			45 000								
10 51	командировки в страната	600			600	29 000			29 000	46 963			46 963	91 963	0	13 283	105 246
10 62	разходи за застраховки	2 000			2 000	1 000			1 000				0	29 000	0	0	29 000
19 00	Платени данъци, такси и административни санкции	12 600	0	0	12 600	3 000			3 000	212			212	1 000	0	0	1 000
19 01	платени държавни данъци, такси, наказателни лихви и административни санкции	600			600	11 099	0	0	11 099	2 800	0	0	2 800	3 212	0	0	3 212
19 81	платени общински данъци, такси, наказателни лихви и административни санкции	12 000			12 000	600			600	300			300	900	0	0	900
42 00	Текущи трансфери, обезщетения и помощи за домакинствата	33 600	0	0	33 600	10 499			10 499	2 500			2 500	12 999	0	0	12 999
42 02	обезщетения и помощи по социалното подпомагане	33 600			33 600	36 750	0	0	36 750	0	0	0	0	36 750	0	0	36 750
	ВСИЧКО РАЗХОДИ	1 587 839	0	12 089	1 579 928	36 750	0	0	36 750	0	0	0	0	36 750	0	0	36 750
52 00	Придобиване на дълготрайни материални активи	20 500	0	0	20 500	1 740 172	0	13 294	1 753 466	185 607	0	0	185 607	36 750	0	0	36 750
52 01	придобиване на компютри и хардуер	20 500			20 500	0			0	39 000			39 000	1 925 779	0	13 294	1 939 073
52 03	придобиване на друго оборудване, машини и съоръжения	20 500			20 500	0			0	3 000			3 000	39 000	0	0	39 000
	ВСИЧКО КАПИТАЛОВИ РАЗХОДИ	20 500	0	0	20 500	0	0	0	0	36 000	0	0	36 000	3 000	0	0	3 000
	ВСИЧКО РАЗХОДИ ПО БЮДЖЕТА	1 588 339	0	12 089	1 600 428	1 740 172	0	13 294	1 753 466	224 607	0	0	224 607	39 000	0	13 294	1 978 073
	Д-ст 554 - Защитени жилища	124 713	0	175	124 888	146 490	0	2 231	148 721	9 979	0	0	9 979	1 964 779	0	2 231	1 978 073
01 00	Заплати и възнаграждения за персонала, нает по трудови и служебни правоотношения	67 752	0	0	67 752	75 978	0	0	75 978	1 074	0	0	1 074	77 052	0	0	77 052
01 01	заплати и възнаграждения на персонала нает по трудови правоотношения	67 752			67 752	75 978			75 978	1 074			1 074	77 052			77 052
02 00	Други възнаграждения и плащания за персонала	3 630	0	0	3 630	5 500	0	0	5 500	0	0	0	0	5 500	0	0	5 500
02 05	изплатени суми от СБКО, за облекло и други на персонала, с характер на възнаграждение	3 630			3 630	5 000			5 000				0	5 000			5 000
02 08	обезщетения за персонала, с характер на възнаграждение				0	500			500				0	5 000	0	0	5 000
05 00	Задължителни осигурителни вноски от работодатели	13 018	0	0	13 018	16 920	0	0	16 920	2 100	0	0	2 100	500	0	0	500
05 51	осигурителни вноски от работодатели за Държавното обществено осигуряване (ДОО)	7 588			7 588	11 000			11 000	1 000			1 000	19 020	0	0	19 020
05 60	здравноосигурителни вноски от работодатели	3 430			3 430	4 000			4 000	600			600	12 000	0	0	12 000
05 80	вноски за допълнително задължително осигуряване от работодатели	2 000			2 000	1 920			1 920	500			500	4 600	0	0	4 600
10 00	Издръжка	40 213	0	175	40 388	47 972	0	2 231	50 203	6 805	0	0	6 805	54 777	0	2 231	57 008
10 11	храна	17 000			17 000	25 000			25 000	2 000			2 000	27 000	0	0	27 000
10 13	постелен инвентар и облекло	500			500	500			500				0	500	0	0	500
10 15	материали	2 000			2 000	3 000			3 000				0	3 000	0	0	3 000
10 16	вода, горива и енергия	9 713			9 713	15 000		771	3 771				0	3 000	0	771	3 771
										3 805			3 805	18 805	0	0	18 805

314


§§	НАИМЕНОВАНИЕ НА ФУНКЦИИ, ДЕЙНОСТИ И ПАРАГРАФИ КОМПЛЕКС ЗА СОЦИАЛНИ УСЛУГИ "СВ. СВ. КОНСТАНТИН И ЕЛЕНА"	Бюджет 2021 г. с преходен остатък от 2020 г.				Бюджет 2022 г. без преходен остатък				Разпределение на средствата от преходния остатък от 2021 г.				Бюджет 2022 г. с преходен остатък от 2021 г.			
		делегирани от държавата дейности	местни дейности	дофинанси ране на ДДД	Общо	делегирани от държавата дейности	местни дейности	дофинанси ране на ДДД	Общо	делегирани от държавата дейности	местни дейности	дофинанси ране на ДДД	Общо	делегирани от държавата дейности	местни дейности	дофинанси ране на ДДД	Общо
		3	4	5	6	7	8	9	10	11	12	13	14	15	16	17	18
10 20	разходи за външни услуги	5 000		174	5 174	4 472		1 460	5 932	1 000		1 000	5 472	0	1 460	6 932	
10 30	текущ ремонт	6 000			6 000				0			0	0	0	0	0	
19 00	Платени данъци, такси и административни санкции	100	0	0	100	120	0	0	120	0	0	0	120	0	0	120	
19 01	платени държавни данъци, такси, наказателни лихви и административни санкции	100			100	120			120				120			120	
	ВСИЧКО РАЗХОДИ	124 713	0	175	124 888	146 490	0	2 231	148 721	9 979	0	9 979	156 469	0	2 231	158 700	
	ВСИЧКО РАЗХОДИ ПО БЮДЖЕТА	124 713	0	175	124 888	146 490	0	2 231	148 721	9 979	0	9 979	156 469	0	2 231	158 700	

315




ОБЩИНА ПЛОВДИВ
БЮДЖЕТ 2022 ГОДИНА
НАТУРАЛНИ ПОКАЗАТЕЛИ ПО ФУНКЦИИ И ДЕЙНОСТИ
КОМПЛЕКС ЗА СОЦИАЛНИ УСЛУГИ "СВ. СВ. КОНСТАНТИН И ЕЛЕНА"

Код на параграф	Име на параграф	Общ годишен план на 01.01.2022г.	В това число			Общ годишен план на 31.12.2022г.	В това число		
			делегиран от държавата дейности	местни дейности	дофинансирани на ДДД		делегиран от държавата дейности	местни дейности	дофинансирани на ДДД
НАТУРАЛНИ ПОКАЗАТЕЛИ - РЕКАПИТУЛАЦИЯ									
0100	ЩАТНА ЧИСЛЕНОСТ:	60,00	60,00	0,00	0,00	60,00	60,00	0,00	0,00
0111	В Т.Ч. ПО ТРУДОВИ ПРАВООТНОШЕНИЯ	60,00	60,00	0,00	0,00	60,00	60,00	0,00	0,00
3100	БРОЙ МЕСТА В СОЦ.УСЛУГИ,ПРЕДОСТАВЯНИ В ОБЩНОСТТА	78,00	78,00	0,00	0,00	78,00	78,00	0,00	0,00
V. Функция Социално осигуряване, подпомагане и грижи									
Група В) Програми, дейности и служби по социалното осигуряване, подпомагане и заетостта									
530 Център за настаняване от семеен тип									
0100	ЩАТНА ЧИСЛЕНОСТ:	55,00	55,00	0,00	0,00	55,00	55,00	0,00	0,00
0111	В Т.Ч. ПО ТРУДОВИ ПРАВООТНОШЕНИЯ	55,00	55,00			55,00	55,00		
3100	БРОЙ МЕСТА В СОЦ.УСЛУГИ,ПРЕДОСТАВЯНИ В ОБЩНОСТТА	70,00	70,00			70,00	70,00		
Всичко за дейността:		55,00	55,00	0,00	0,00	55,00	55,00	0,00	0,00
554 Защитени жилища									
0100	ЩАТНА ЧИСЛЕНОСТ:	5,00	5,00	0,00	0,00	5,00	5,00	0,00	0,00
0111	В Т.Ч. ПО ТРУДОВИ ПРАВООТНОШЕНИЯ	5,00	5,00			5,00	5,00		
3100	БРОЙ МЕСТА В СОЦ.УСЛУГИ,ПРЕДОСТАВЯНИ В ОБЩНОСТТА	8,00	8,00			8,00	8,00		
Всичко за дейността:		5,00	5,00	0,00	0,00	5,00	5,00	0,00	0,00
РЕКАПИТУЛАЦИЯ ЗА ГРУПА Група В) Програми, дейности и служби по социалното осигуряване, подпомагане и заетостта									
0100	ЩАТНА ЧИСЛЕНОСТ:	60,00	60,00	0,00	0,00	60,00	60,00	0,00	0,00
0111	В Т.Ч. ПО ТРУДОВИ ПРАВООТНОШЕНИЯ	60,00	60,00	0,00	0,00	60,00	60,00	0,00	0,00
3100	БРОЙ МЕСТА В СОЦ.УСЛУГИ,ПРЕДОСТАВЯНИ В ОБЩНОСТТА	78,00	78,00	0,00	0,00	78,00	78,00	0,00	0,00
Всичко за групата:		60,00	60,00	0,00	0,00	60,00	60,00	0,00	0,00
РЕКАПИТУЛАЦИЯ ЗА ФУНКЦИЯ V. Функция Социално осигуряване, подпомагане и грижи									
0100	ЩАТНА ЧИСЛЕНОСТ:	60,00	60,00	0,00	0,00	60,00	60,00	0,00	0,00



ОБЩИНА ПЛОВДИВ
БЮДЖЕТ 2022 ГОДИНА
НАТУРАЛНИ ПОКАЗАТЕЛИ ПО ФУНКЦИИ И ДЕЙНОСТИ
КОМПЛЕКС ЗА СОЦИАЛНИ УСЛУГИ "СВ. СВ. КОНСТАНТИН И ЕЛЕНА"

Код на параграф	Име на параграф	Общ годишен план на 01.01.2022г.	в това число			Общ годишен план на 31.12.2022г.	в това число		
			делегирани от държавата дейности	местни дейности	дофинансирани на ДДД		делегирани от държавата дейности	местни дейности	дофинансирани на ДДД
0111	В Т.Ч. ПО ТРУДОВИ ПРАВООТНОШЕНИЯ	60,00	60,00	0,00	0,00	60,00	60,00	0,00	0,00
3100	БРОЙ МЕСТА В СОЦ.УСЛУГИ,ПРЕДОСТАВЯНИ В ОБЩНОСТТА	78,00	78,00	0,00	0,00	78,00	78,00	0,00	0,00
Всичко за функцията:		60,00	60,00	0,00	0,00	60,00	60,00	0,00	0,00

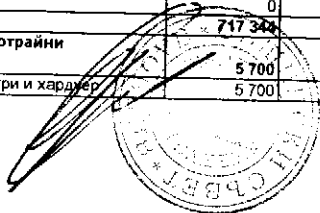


ОБЩИНА ПЛОВДИВ


БЮДЖЕТ 2022 ГОДИНА
РАЗХОДИ

КОМПЛЕКС ЗА СОЦИАЛНО-ЗДРАВНИ УСЛУГИ "СВ. ПЕТКА"

§§	НАИМЕНОВАНИЕ НА ФУНКЦИИ, ДЕЙНОСТИ И ПАРАГРАФИ КОМПЛЕКС ЗА СОЦИАЛНО-ЗДРАВНИ УСЛУГИ "СВ. ПЕТКА"	Бюджет 2021 г. с преходен остатък от 2020 г.				Бюджет 2022 г. без преходен остатък				Разпределение на средствата от преходния остатък от 2021 г.				Бюджет 2022 г. с преходен остатък от 2021 г.			
		делегирани от държавата дейности	местни дейности	дофинанси ране на ДДД	Общо	делегирани от държавата дейности	местни дейности	дофинанси ране на ДДД	Общо	делегирани от държавата дейности	местни дейности	дофинанси ране на ДДД	Общо	делегирани от държавата дейности	местни дейности	дофинанси ране на ДДД	Общо
		3	4	5	6	7	8	9	10	11	12	13	14	15	16	17	18
1	2	3	4	5	6	7	8	9	10	11	12	13	14	15	16	17	18
	РЕКАПИТУЛАЦИЯ	728 544	0	50 547	779 091	836 647	0	0	836 647	145 495	0	0	145 495	982 142	0	0	982 142
01 00	Заплати и възнаграждения за персонала, нает по трудови и служебни правоотношения	492 204	0	0	492 204	612 351	0	0	612 351	0	0	0	0	612 351	0	0	612 351
01 01	заплати и възнаграждения на персонала нает по трудови правоотношения	492 204	0	0	492 204	612 351	0	0	612 351	0	0	0	0	612 351	0	0	612 351
02 00	Други възнаграждения и плащания за персонала	20 306	0	0	20 306	27 500	0	0	27 500	12 400	0	0	12 400	39 900	0	0	39 900
02 02	за персонала по извънтрудови правоотношения	3 171	0	0	3 171	0	0	0	0	12 400	0	0	12 400	12 400	0	0	12 400
02 05	изплатени суми от СБКО, за облекло и други на персонала, с характер на възнаграждение	15 135	0	0	15 135	23 500	0	0	23 500	0	0	0	0	23 500	0	0	23 500
02 08	обезщетения за персонала, с характер на възнаграждение	2 000	0	0	2 000	4 000	0	0	4 000	0	0	0	0	4 000	0	0	4 000
05 00	Задължителни осигурителни вноски от работодатели	97 504	0	0	97 504	125 000	0	0	125 000	2 060	0	0	2 060	127 060	0	0	127 060
05 51	осигурителни вноски от работодатели за Държавното обществено осигуряване (ДОО)	77 564	0	0	77 564	90 200	0	0	90 200	2 060	0	0	2 060	92 260	0	0	92 260
05 60	здравноосигурителни вноски от работодатели	19 940	0	0	19 940	30 800	0	0	30 800	0	0	0	0	30 800	0	0	30 800
05 80	вноски за допълнително задължително осигуряване от работодатели	0	0	0	0	4 000	0	0	4 000	0	0	0	0	4 000	0	0	4 000
10 00	Издръжка	107 330	0	50 547	157 877	71 596	0	0	71 596	131 035	0	0	131 035	202 631	0	0	202 631
10 11	храна	35 824	0	21 000	56 824	10 000	0	0	10 000	44 026	0	0	44 026	54 026	0	0	54 026
10 12	медикаменти	0	0	4 000	4 000	0	0	0	0	6 500	0	0	6 500	6 500	0	0	6 500
10 13	постелен инвентар и облекло	0	0	1 000	1 000	0	0	0	0	3 000	0	0	3 000	3 000	0	0	3 000
10 14	учебни и научно-изследователски разходи и книги за библиотеките	0	0	0	0	0	0	0	0	10 000	0	0	10 000	10 000	0	0	10 000
10 15	материали	22 876	0	11 247	34 123	14 000	0	0	14 000	30 609	0	0	30 609	44 609	0	0	44 609
10 16	вода, горива и енергия	34 571	0	5 000	39 571	37 096	0	0	37 096	19 700	0	0	19 700	56 796	0	0	56 796
10 20	разходи за външни услуги	13 959	0	8 000	21 959	10 000	0	0	10 000	17 100	0	0	17 100	27 100	0	0	27 100
10 30	текущ ремонт	0	0	200	200	0	0	0	0	0	0	0	0	0	0	0	0
10 51	командировки в страната	100	0	100	200	300	0	0	300	100	0	0	100	400	0	0	400
10 62	разходи за застраховки	0	0	0	0	200	0	0	200	0	0	0	0	200	0	0	200
19 00	Платени данъци, такси и административни санкции	0	0	0	0	200	0	0	200	0	0	0	0	200	0	0	200
19 01	платени държавни данъци, такси, наказателни лихви и административни санкции	0	0	0	0	200	0	0	200	0	0	0	0	200	0	0	200
	ВСИЧКО РАЗХОДИ	717 344	0	50 547	767 891	836 647	0	0	836 647	145 495	0	0	145 495	982 142	0	0	982 142
52 00	Придобиване на дълготрайни материални активи	5 700	0	0	5 700	0	0	0	0	0	0	0	0	0	0	0	0
52 01	придобиване на компютри и хардуер	5 700	0	0	5 700	0	0	0	0	0	0	0	0	0	0	0	0



№	НАИМЕНОВАНИЕ НА ФУНКЦИИ, ДЕЙНОСТИ И ПАРАГРАФИ КОМПЛЕКС ЗА СОЦИАЛНО-ЗДРАВНИ УСЛУГИ "СВ. ПЕТКА"	Бюджет 2021 г. с преходен остатък от 2020 г.				Бюджет 2022 г. без преходен остатък				Разпределение на средствата от преходния остатък от 2021 г.				Бюджет 2022 г. с преходен остатък от 2021 г.			
		делегиран от държавата дейности	местни дейности	дофинансиране на ДДД	Общо	делегиран от държавата дейности	местни дейности	дофинансиране на ДДД	Общо	делегиран от държавата дейности	местни дейности	дофинансиране на ДДД	Общо	делегиран от държавата дейности	местни дейности	дофинансиране на ДДД	Общо
		3	4	5	6	7	8	9	10	11	12	13	14	15	16	17	18
53 00	Придобиване на нематериални дълготрайни активи	5 500	0	0	5 500	0	0	0	0	0	0	0	0	0	0	0	
53 01	придобиване на програмни продукти и лицензи за програмни продукти	5 500	0	0	5 500	0	0	0	0	0	0	0	0	0	0	0	
	ВСИЧКО КАПИТАЛОВИ РАЗХОДИ	11 200	0	0	11 200	0	0	0	0	0	0	0	0	0	0	0	
	ВСИЧКО РАЗХОДИ ПО БЮДЖЕТА	728 544	0	50 547	779 091	836 647	0	0	836 647	145 495	0	145 495	982 142	0	0	982 142	
	V. СОЦИАЛНО ОСИГУРЯВАНЕ ПОДПОМАГАНЕ И ГРИЖИ РЕКАПИТУЛАЦИЯ	728 544	0	50 547	779 091	836 647	0	0	836 647	145 495	0	145 495	982 142	0	0	982 142	
01 00	Заплати и възнаграждения за персонала, нает по трудови и служебни правоотношения	492 204	0	0	492 204	612 351	0	0	612 351	0	0	0	612 351	0	0	612 351	
01 01	заплати и възнаграждения на персонала нает по трудови правоотношения	492 204	0	0	492 204	612 351	0	0	612 351	0	0	0	612 351	0	0	612 351	
02 00	Други възнаграждения и плащания за персонала	20 306	0	0	20 306	27 500	0	0	27 500	12 400	0	12 400	39 900	0	0	39 900	
02 02	за персонала по извънтрудови правоотношения	3 171	0	0	3 171	0	0	0	12 400	0	0	12 400	12 400	0	0	12 400	
02 05	изплатени суми от СБКО, за облекло и други на персонала, с характер на възнаграждение	15 135	0	0	15 135	23 500	0	0	23 500	0	0	0	23 500	0	0	23 500	
02 08	обезщетения за персонала, с характер на възнаграждение	2 000	0	0	2 000	4 000	0	0	4 000	0	0	0	4 000	0	0	4 000	
05 00	Задължителни осигурителни вноски от работодатели	97 504	0	0	97 504	125 000	0	0	125 000	2 060	0	2 060	127 060	0	0	127 060	
05 51	осигурителни вноски от работодатели за Държавното обществено осигуряване (ДОО)	77 564	0	0	77 564	90 200	0	0	90 200	2 060	0	2 060	92 260	0	0	92 260	
05 60	здравноосигурителни вноски от работодатели	19 940	0	0	19 940	30 800	0	0	30 800	0	0	0	30 800	0	0	30 800	
05 80	вноски за допълнително задължително осигуряване от работодатели	0	0	0	0	4 000	0	0	4 000	0	0	0	4 000	0	0	4 000	
10 00	Издръжка	107 330	0	50 547	157 877	71 596	0	0	71 596	131 035	0	131 035	202 631	0	0	202 631	
10 11	храна	35 824	0	21 000	56 824	10 000	0	0	10 000	44 026	0	44 026	54 026	0	0	54 026	
10 12	медикаменти	0	0	4 000	4 000	0	0	0	6 500	0	0	6 500	6 500	0	0	6 500	
10 13	постелен инвентар и облекло	0	0	1 000	1 000	0	0	0	3 000	0	0	3 000	3 000	0	0	3 000	
10 14	учебни и научно-изследователски разходи и книги за библиотеките	0	0	0	0	0	0	0	10 000	0	0	10 000	10 000	0	0	10 000	
10 15	материали	22 876	0	11 247	34 123	14 000	0	0	14 000	30 609	0	30 609	44 609	0	0	44 609	
10 16	вода, горива и енергия	34 571	0	5 000	39 571	37 096	0	0	37 096	19 700	0	19 700	56 796	0	0	56 796	
10 20	разходи за външни услуги	13 959	0	8 000	21 959	10 000	0	0	10 000	17 100	0	17 100	27 100	0	0	27 100	
10 30	текущ ремонт	0	0	200	200	0	0	0	0	0	0	0	0	0	0	0	
10 51	командировки в страната	100	0	100	200	300	0	0	300	100	0	100	400	0	0	400	
10 62	разходи за застраховки	0	0	0	0	200	0	0	200	0	0	0	200	0	0	200	
19 00	Платени данъци, такси и административни санкции	0	0	0	0	200	0	0	200	0	0	0	200	0	0	200	
19 01	платени държавни данъци, такси, наказателни лихви и административни санкции	0	0	0	0	200	0	0	200	0	0	0	200	0	0	200	
	ВСИЧКО РАЗХОДИ	717 344	0	50 547	767 891	836 647	0	0	836 647	145 495	0	145 495	982 142	0	0	982 142	




№	НАИМЕНОВАНИЕ НА ФУНКЦИИ, ДЕЙНОСТИ И ПАРАГРАФИ КОМПЛЕКС ЗА СОЦИАЛНО-ЗДРАВНИ УСЛУГИ "СВ. ПЕТКА"	Бюджет 2021 г. с преходен остатък от 2020 г.				Бюджет 2022 г. без преходен остатък				Разпределение на средствата от преходния остатък от 2021 г.				Бюджет 2022 г. с преходен остатък от 2021 г.			
		делегирани от държавата дейности	местни дейности	дофинанси ране на ДДД	Общо	делегирани от държавата дейности	местни дейности	дофинанси ране на ДДД	Общо	делегирани от държавата дейности	местни дейности	дофинанси ране на ДДД	Общо	делегирани от държавата дейности	местни дейности	дофинанси ране на ДДД	Общо
		3	4	5	6	7	8	9	10	11	12	13	14	15	16	17	18
52 00	Придобиване на дълготрайни материални активи	5 700	0	0	5 700	0	0	0	0	0	0	0	0	0	0	0	0
52 01	придобиване на компютри и хардуер	5 700	0	0	5 700	0	0	0	0	0	0	0	0	0	0	0	0
53 00	Придобиване на нематериални дълготрайни активи	5 500	0	0	5 500	0	0	0	0	0	0	0	0	0	0	0	0
53 01	придобиване на програмни продукти и лицензи за програмни продукти	5 500	0	0	5 500	0	0	0	0	0	0	0	0	0	0	0	0
	ВСИЧКО КАПИТАЛОВИ РАЗХОДИ	11 200	0	0	11 200	0	0	0	0	0	0	0	0	0	0	0	0
	ВСИЧКО РАЗХОДИ ПО БЮДЖЕТА	728 544	0	50 547	779 091	836 647	0	0	836 647	145 495	0	0	145 495	982 142	0	0	982 142
	<i>Д-ст 530 - Център за настаняване от семеен тип</i>	459 180	0	50 547	509 727	568 752	0	0	568 752	113 576	0	0	113 576	682 328	0	0	682 328
01 00	Заплати и възнаграждения за персонала, нает по трудови и служебни правоотношения	344 448	0	0	344 448	454 362	0	0	454 362	0	0	0	0	454 362	0	0	454 362
01 01	заплати и възнаграждения на персонала нает по трудови правоотношения	344 448	0	0	344 448	454 362	0	0	454 362	0	0	0	0	454 362	0	0	454 362
02 00	Други възнаграждения и плащания за персонала	12 950	0	0	12 950	16 500	0	0	16 500	9 200	0	0	9 200	25 700	0	0	25 700
02 02	за персонала по извънтрудови правоотношения																
02 05	изплатени суми от СБКО, за облекло и други на персонала, с характер на възнаграждение	10 950	0	0	10 950	13 500	0	0	13 500	0	0	0	0	13 500	0	0	13 500
02 08	обезщетения за персонала, с характер на възнаграждение	2 000	0	0	2 000	3 000	0	0	3 000	0	0	0	0	3 000	0	0	3 000
05 00	Задължителни осигурителни вноски от работодатели	74 510	0	0	74 510	90 900	0	0	90 900	1 450	0	0	1 450	92 350	0	0	92 350
05 51	осигурителни вноски от работодатели за Държавното обществено осигуряване (ДОО)	55 510	0	0	55 510	68 200	0	0	68 200	1 450	0	0	1 450	69 650	0	0	69 650
05 60	здравноосигурителни вноски от работодатели	19 000	0	0	19 000	22 700	0	0	22 700	0	0	0	0	22 700	0	0	22 700
10 00	Издръжка	27 272	0	50 547	77 819	6 990	0	0	6 990	102 926	0	0	102 926	109 916	0	0	109 916
10 11	храна	15 824	0	0	15 824	0	0	0	0	34 526	0	0	34 526	34 526	0	0	34 526
10 12	медикаменти		0	21 000	21 000	36 824	0	0	36 824	5 000	0	0	5 000	5 000	0	0	5 000
10 13	постепен инвентар и облекло		0	4 000	4 000	0	0	0	0	3 000	0	0	3 000	3 000	0	0	3 000
10 14	учебни и научно-изследователски разходи и книги за библиотеките		0	1 000	1 000	0	0	0	0	0	0	0	0	0	0	0	0
10 15	материали	7 876	0	0	7 876	0	0	0	0	10 000	0	0	10 000	10 000	0	0	10 000
10 16	вода, горива и енергия	3 572	0	11 247	14 819	19 123	0	0	19 123	23 500	0	0	23 500	23 500	0	0	23 500
10 20	разходи за външни услуги		0	5 000	5 000	6 990	0	0	6 990	10 900	0	0	10 900	17 890	0	0	17 890
10 30	текущ ремонт		0	8 000	8 000	0	0	0	0	15 900	0	0	15 900	15 900	0	0	15 900
10 51	командировки в страната		0	200	200	0	0	0	0	0	0	0	0	0	0	0	0
	ВСИЧКО РАЗХОДИ	459 180	0	50 547	509 727	568 752	0	0	568 752	113 576	0	0	113 576	682 328	0	0	682 328
	ВСИЧКО РАЗХОДИ ПО БЮДЖЕТА	459 180	0	50 547	509 727	568 752	0	0	568 752	113 576	0	0	113 576	682 328	0	0	682 328
	<i>Д-ст 551 - Дневни центрове за лица с увреждания</i>	269 364	0	0	269 364	267 895	0	0	267 895	31 919	0	0	31 919	299 814	0	0	299 814
01 00	Заплати и възнаграждения за персонала, нает по трудови и служебни правоотношения	147 756	0	0	147 756	157 989	0	0	157 989	0	0	0	0	157 989	0	0	157 989



320

№	НАИМЕНОВАНИЕ НА ФУНКЦИИ, ДЕЙНОСТИ И ПАРАГРАФИ КОМПЛЕКС ЗА СОЦИАЛНО-ЗДРАВНИ УСЛУГИ "СВ. ПЕТКА"	Бюджет 2021 г. с преходен остатък от 2020 г.				Бюджет 2022 г. без преходен остатък				Разпределение на средствата от преходния остатък от 2021 г.				Бюджет 2022 г. с преходен остатък от 2021 г.			
		делегиран от държавата дейности	местни дейности	дофинансиране на ДДД	Общо	делегиран от държавата дейности	местни дейности	дофинансиране на ДДД	Общо	делегиран от държавата дейности	местни дейности	дофинансиране на ДДД	Общо	делегиран от държавата дейности	местни дейности	дофинансиране на ДДД	Общо
		3	4	5	6	7	8	9	10	11	12	13	14	15	16	17	18
1	2	3	4	5	6	7	8	9	10	11	12	13	14	15	16	17	18
01 01	заплати и възнаграждения на персонала нает по трудови правоотношения	147 756			147 756				157 989					157 989			
02 00	Други възнаграждения и плащания за персонала	7 356	0	0	7 356	11 000	0	0	11 000	3 200	0	0	3 200	14 200	0	0	157 989
02 02	за персонала по извънтрудови правоотношения	3 171			3 171				0				3 200	3 200			3 200
02 05	изплатени суми от СБКО, за облекло и други на персонала, с характер на възнаграждение	4 185			4 185	10 000			10 000				0	10 000			10 000
02 08	обещания за персонала, с характер на възнаграждение				0	1 000			1 000				0	1 000			1 000
05 00	Задължителни осигурителни вноски от работодатели	22 994	0	0	22 994	34 100	0	0	34 100	610	0	0	610	34 710	0	0	34 710
05 51	осигурителни вноски от работодатели за Държавното обществено осигуряване (ДОО)	22 054			22 054	22 000			22 000	610			610	22 610			22 610
05 60	здравноосигурителни вноски от работодатели	940			940	8 100			8 100				0	8 100			8 100
05 80	вноски за допълнително задължително осигуряване от работодатели				0	4 000			4 000				0	4 000			4 000
10 00	Издръжка	80 058	0	0	80 058	64 606	0	0	64 606	28 109	0	0	28 109	92 715	0	0	92 715
10 11	храна	20 000			20 000	10 000			10 000	9 500			9 500	19 500			19 500
10 12	медикаменти				0				0	1 500			1 500	1 500			1 500
10 15	материали	15 000			15 000	14 000			14 000	7 109			7 109	21 109			21 109
10 16	вода, горива и енергия	30 999			30 999	30 106			30 106	8 800			8 800	38 906			38 906
10 20	разходи за външни услуги	13 959			13 959	10 000			10 000	1 200			1 200	11 200			11 200
10 51	командировки в страната	100			100	300			300				0	300			300
10 62	разходи за застраховки				0	200			200				0	200			200
19 00	Платени данъци, такси и административни санкции	0	0	0	0	200	0	0	200	0	0	0	0	200	0	0	200
19 01	платени държавни данъци, такси, наказателни лихви и административни санкции				0	200			200				0	200			200
52 00	ВСИЧКО РАЗХОДИ	258 164	0	0	258 164	267 895	0	0	267 895	31 919	0	0	31 919	299 814	0	0	299 814
52 01	Придобиване на дълготрайни материални активи	5 700	0	0	5 700	0	0	0	0	0	0	0	0	0	0	0	0
53 00	Придобиване на нематериални дълготрайни активи	5 700	0	0	5 700	0	0	0	0	0	0	0	0	0	0	0	0
53 01	придобиване на програмни продукти и лицензи за програмни продукти	5 500	0	0	5 500	0	0	0	0	0	0	0	0	0	0	0	0
	ВСИЧКО КАПИТАЛОВИ РАЗХОДИ	11 200	0	0	11 200	0	0	0	0	0	0	0	0	0	0	0	0
	ВСИЧКО РАЗХОДИ ПО БЮДЖЕТА	269 364	0	0	269 364	267 895	0	0	267 895	31 919	0	0	31 919	299 814	0	0	299 814



321

ОБЩИНА ПЛОВДИВ
БЮДЖЕТ 2022 ГОДИНА
НАТУРАЛНИ ПОКАЗАТЕЛИ ПО ФУНКЦИИ И ДЕЙНОСТИ
КОМПЛЕКС ЗА СОЦИАЛНО-ЗДРАВНИ УСЛУГИ "СВ. ПЕТКА"


Код на параграф	Име на параграф	Общ годишен план на 01.01.2022г.	в това число			Общ годишен план на 31.12.2022г.	в това число		
			делегиран от държавата дейности	местни дейности	дофинансиране на ДДД		делегиран от държавата дейности	местни дейности	дофинансиране на ДДД
НАТУРАЛНИ ПОКАЗАТЕЛИ - РЕКАПИТУЛАЦИЯ									
0100	ЩАТНА ЧИСЛЕНОСТ:	30,50	30,50	0,00	0,00	30,50	30,50	0,00	0,00
0111	В Т.Ч. ПО ТРУДОВИ ПРАВООТНОШЕНИЯ	30,50	30,50	0,00	0,00	30,50	30,50	0,00	0,00
3100	БРОЙ МЕСТА В СОЦ.УСЛУГИ,ПРЕДОСТАВЯНИ В ОБЩНОСТТА	36,00	36,00	0,00	0,00	36,00	36,00	0,00	0,00
V. Функция Социално осигуряване, подпомагане и грижи									
Група В) Програми, дейности и служби по социалното осигуряване, подпомагане и заетостта									
530 Център за настаняване от семеен тип									
0100	ЩАТНА ЧИСЛЕНОСТ:	20,00	20,00	0,00	0,00	20,00	20,00	0,00	0,00
0111	В Т.Ч. ПО ТРУДОВИ ПРАВООТНОШЕНИЯ	20,00	20,00			20,00	20,00		
3100	БРОЙ МЕСТА В СОЦ.УСЛУГИ,ПРЕДОСТАВЯНИ В ОБЩНОСТТА	16,00	16,00			16,00	16,00		
Всичко за дейността:		20,00	20,00	0,00	0,00	20,00	20,00	0,00	0,00
551 Дневни центрове за лица с увреждания									
0100	ЩАТНА ЧИСЛЕНОСТ:	10,50	10,50	0,00	0,00	10,50	10,50	0,00	0,00
0111	В Т.Ч. ПО ТРУДОВИ ПРАВООТНОШЕНИЯ	10,50	10,50			10,50	10,50		
3100	БРОЙ МЕСТА В СОЦ.УСЛУГИ,ПРЕДОСТАВЯНИ В ОБЩНОСТТА	20,00	20,00			20,00	20,00		
Всичко за дейността:		10,50	10,50	0,00	0,00	10,50	10,50	0,00	0,00
РЕКАПИТУЛАЦИЯ ЗА ГРУПА Група В) Програми, дейности и служби по социалното осигуряване, подпомагане и заетостта									
0100	ЩАТНА ЧИСЛЕНОСТ:	30,50	30,50	0,00	0,00	30,50	30,50	0,00	0,00
0111	В Т.Ч. ПО ТРУДОВИ ПРАВООТНОШЕНИЯ	30,50	30,50	0,00	0,00	30,50	30,50	0,00	0,00
3100	БРОЙ МЕСТА В СОЦ.УСЛУГИ,ПРЕДОСТАВЯНИ В ОБЩНОСТТА	36,00	36,00	0,00	0,00	36,00	36,00	0,00	0,00
Всичко за групата:		30,50	30,50	0,00	0,00	30,50	30,50	0,00	0,00
РЕКАПИТУЛАЦИЯ ЗА ФУНКЦИЯ V. Функция Социално осигуряване, подпомагане и грижи									



322

ОБЩИНА ПЛОВДИВ
БЮДЖЕТ 2022 ГОДИНА
НАТУРАЛНИ ПОКАЗАТЕЛИ ПО ФУНКЦИИ И ДЕЙНОСТИ
КОМПЛЕКС ЗА СОЦИАЛНО-ЗДРАВНИ УСЛУГИ "СВ. ПЕТКА"

Код на параграф	Име на параграф	Общ годишен план на 01.01.2022г.	в това число			Общ годишен план на 31.12.2022г.	в това число		
			делегирани от държавата дейности	местни дейности	дофинансирани на ДДД		делегирани от държавата дейности	местни дейности	дофинансирани на ДДД
0100	ЩАТНА ЧИСЛЕНОСТ:	30,50	30,50	0,00	0,00	30,50	30,50	0,00	0,00
0111	В Т.Ч. ПО ТРУДОВИ ПРАВООТНОШЕНИЯ	30,50	30,50	0,00	0,00	30,50	30,50	0,00	0,00
3100	БРОЙ МЕСТА В СОЦ.УСЛУГИ,ПРЕДОСТАВЯНИ В ОБЩНОСТТА	36,00	36,00	0,00	0,00	36,00	36,00	0,00	0,00
Всичко за функцията:		30,50	30,50	0,00	0,00	30,50	30,50	0,00	0,00



ОБЩИНА ПЛОВДИВ

БЮДЖЕТ 2022 ГОДИНА
РАЗХОДИ


ОП "СОЦИАЛНО ПРЕДПРИЯТИЕ ЗА ХОРА С УВРЕЖДЕНИЯ - ПЛОВДИВ"

№	НАИМЕНОВАНИЕ НА ФУНКЦИИ, ДЕЙНОСТИ И ПАРАГРАФИ ОП "СОЦИАЛНО ПРЕДПРИЯТИЕ ЗА ХОРА С УВРЕЖДЕНИЯ - ПЛОВДИВ"	Бюджет 2021 г. с преходен остатък от 2020 г.				Бюджет 2022 г. без преходен остатък				Разпределение на средствата от преходния остатък от 2021 г.				Бюджет 2022 г. с преходен остатък от 2021 г.			
		делегирани от държавата дейности	местни дейности	дофинансиране на ДДД	Общо	делегирани от държавата дейности	местни дейности	дофинансиране на ДДД	Общо	делегирани от държавата дейности	местни дейности	дофинансиране на ДДД	Общо	делегирани от държавата дейности	местни дейности	дофинансиране на ДДД	Общо
		3	4	5	6	7	8	9	10	11	12	13	14	15	16	17	18
	РЕКАПИТУЛАЦИЯ	0	385 520	0	385 520	0	529 510	0	529 510	0	0	0	0	0	529 510	0	529 510
01 00	Заплати и възнаграждения за персонала, нает по трудови и служебни правоотношения	0	249 600	0	249 600	0	268 500	0	268 500	0	0	0	0	0	268 500	0	268 500
01 01	заплати и възнаграждения на персонала нает по трудови правоотношения	0	249 600	0	249 600	0	268 500	0	268 500	0	0	0	0	0	268 500	0	268 500
02 00	Други възнаграждения и плащания за персонала	0	21 600	0	21 600	0	26 400	0	26 400	0	0	0	0	0	26 400	0	26 400
02 02	за персонала по извънтрудови правоотношения	0	5 600	0	5 600	0	6 800	0	6 800	0	0	0	0	0	6 800	0	6 800
02 05	изплатени суми от СБКО, за облекло и други на персонала, с характер на възнаграждение	0	16 000	0	16 000	0	19 600	0	19 600	0	0	0	0	0	19 600	0	19 600
05 00	Задължителни осигурителни вноски от работодатели	0	52 100	0	52 100	0	56 800	0	56 800	0	0	0	0	0	56 800	0	56 800
05 51	осигурителни вноски от работодатели за Държавното обществено осигуряване (ДОО)	0	34 000	0	34 000	0	42 700	0	42 700	0	0	0	0	0	42 700	0	42 700
05 60	здравноосигурителни вноски от работодатели	0	13 100	0	13 100	0	14 100	0	14 100	0	0	0	0	0	14 100	0	14 100
05 80	вноски за допълнително задължително осигуряване от работодатели	0	5 000	0	5 000	0	0	0	0	0	0	0	0	0	0	0	0
10 00	Издръжка	0	62 220	0	62 220	0	120 200	0	120 200	0	0	0	0	0	120 200	0	120 200
10 12	медикаменти	0	120	0	120	0	200	0	200	0	0	0	0	0	200	0	200
10 13	постелен инвентар и облекло	0	3 300	0	3 300	0	4 000	0	4 000	0	0	0	0	0	4 000	0	4 000
10 15	материали	0	25 000	0	25 000	0	80 000	0	80 000	0	0	0	0	0	80 000	0	80 000
10 16	вода, горива и енергия	0	6 600	0	6 600	0	20 000	0	20 000	0	0	0	0	0	20 000	0	20 000
10 20	разходи за външни услуги	0	7 200	0	7 200	0	0	0	0	0	0	0	0	0	15 000	0	15 000
10 30	текущ ремонт	0	20 000	0	20 000	0	0	0	0	0	0	0	0	0	0	0	0
10 51	командировки в страната	0	0	0	0	0	1 000	0	1 000	0	0	0	0	0	1 000	0	1 000
	ВСИЧКО РАЗХОДИ	0	385 520	0	385 520	0	471 900	0	471 900	0	0	0	0	0	471 900	0	471 900
51 00	Основен ремонт на дълготрайни материални активи	0	0	0	0	0	10 010	0	10 010	0	0	0	0	0	10 010	0	10 010
52 00	Придобиване на дълготрайни материални активи	0	0	0	0	0	0	0	0	0	0	0	0	0	0	0	0
52 01	придобиване на компютри и хардуер	0	0	0	0	0	46 400	0	46 400	0	0	0	0	0	46 400	0	46 400
52 02	придобиване на сгради	0	0	0	0	0	5 000	0	5 000	0	0	0	0	0	5 000	0	5 000
52 03	придобиване на друго оборудване, машини и съоръжения	0	0	0	0	0	12 000	0	12 000	0	0	0	0	0	12 000	0	12 000
52 04	придобиване на транспортни средства	0	0	0	0	0	13 600	0	13 600	0	0	0	0	0	13 600	0	13 600
52 05	придобиване на стопански инвентар	0	0	0	0	0	0	0	0	0	0	0	0	0	0	0	0
53 00	Придобиване на нематериални дълготрайни активи	0	0	0	0	0	15 800	0	15 800	0	0	0	0	0	15 800	0	15 800
		0	0	0	0	0	1 200	0	1 200	0	0	0	0	0	1 200	0	1 200




324

§§	НАИМЕНОВАНИЕ НА ФУНКЦИИ, ДЕЙНОСТИ И ПАРАГРАФИ ОП "СОЦИАЛНО ПРЕДПРИЯТИЕ ЗА ХОРА С УВРЕЖДЕНИЯ - ПЛОВДИВ"	Бюджет 2021 г. с преходен остатък от 2020 г.				Бюджет 2022 г. без преходен остатък				Разпределение на средствата от преходния остатък от 2021 г.				Бюджет 2022 г. с преходен остатък от 2021 г.			
		делегирани от държавата дейности	местни дейности	дофинанси ране на ДДД	Общо	делегирани от държавата дейности	местни дейности	дофинанси ране на ДДД	Общо	делегирани от държавата дейности	местни дейности	дофинанси ране на ДДД	Общо	делегирани от държавата дейности	местни дейности	дофинанси ране на ДДД	Общо
		3	4	5	6	7	8	9	10	11	12	13	14	15	16	17	18
1	2	3	4	5	6	7	8	9	10	11	12	13	14	15	16	17	18
53 01	придобиване на програмни продукти и лицензи за програмни продукти	0	0	0	0	0	1 200	0	1 200	0	0	0	0	0	0	0	1 200
	ВСИЧКО КАПИТАЛОВИ РАЗХОДИ	0	0	0	0	0	57 610	0	57 610	0	0	0	0	0	0	0	57 610
	ВСИЧКО РАЗХОДИ ПО БЮДЖЕТА	0	385 520	0	385 520	0	529 510	0	529 510	0	0	0	0	0	0	0	529 510
	V. СОЦИАЛНО ОСИГУРЯВАНЕ ПОДПОМАГАНЕ И ГРИЖИ РЕКАПИТУЛАЦИЯ	0	385 520	0	385 520	0	529 510	0	529 510	0	0	0	0	0	0	0	529 510
01 00	Заплати и възнаграждения за персонала, нает по трудови и служебни правоотношения	0	249 600	0	249 600	0	268 500	0	268 500	0	0	0	0	0	0	0	268 500
01 01	заплати и възнаграждения на персонала нает по трудови правоотношения	0	249 600	0	249 600	0	268 500	0	268 500	0	0	0	0	0	0	0	268 500
02 00	Други възнаграждения и плащания за персонала	0	21 600	0	21 600	0	26 400	0	26 400	0	0	0	0	0	0	0	26 400
02 02	за персонала по извънтрудови правоотношения	0	5 600	0	5 600	0	6 800	0	6 800	0	0	0	0	0	0	0	6 800
02 05	изплатени суми от СБКО, за облекло и други на персонала, с характер на възнаграждение	0	16 000	0	16 000	0	19 600	0	19 600	0	0	0	0	0	0	0	19 600
05 00	Задължителни осигурителни вноски от работодатели	0	52 100	0	52 100	0	56 800	0	56 800	0	0	0	0	0	0	0	56 800
05 51	осигурителни вноски от работодатели за Държавното обществено осигуряване (ДОО)	0	34 000	0	34 000	0	42 700	0	42 700	0	0	0	0	0	0	0	42 700
05 60	здравноосигурителни вноски от работодатели	0	13 100	0	13 100	0	14 100	0	14 100	0	0	0	0	0	0	0	14 100
05 80	вноски за допълнително задължително осигуряване от работодатели	0	5 000	0	5 000	0	0	0	0	0	0	0	0	0	0	0	0
10 00	Издръжка	0	62 220	0	62 220	0	120 200	0	120 200	0	0	0	0	0	0	0	120 200
10 12	медикаменти	0	120	0	120	0	200	0	200	0	0	0	0	0	0	0	200
10 13	постелен инвентар и облекло	0	3 300	0	3 300	0	4 000	0	4 000	0	0	0	0	0	0	0	4 000
10 15	материали	0	25 000	0	25 000	0	80 000	0	80 000	0	0	0	0	0	0	0	80 000
10 16	вода, горива и енергия	0	6 600	0	6 600	0	20 000	0	20 000	0	0	0	0	0	0	0	20 000
10 20	разходи за външни услуги	0	7 200	0	7 200	0	15 000	0	15 000	0	0	0	0	0	0	0	15 000
10 30	текущ ремонт	0	20 000	0	20 000	0	0	0	0	0	0	0	0	0	0	0	0
10 51	командировки в страната	0	0	0	0	0	1 000	0	1 000	0	0	0	0	0	0	0	1 000
	ВСИЧКО РАЗХОДИ	0	385 520	0	385 520	0	471 900	0	471 900	0	0	0	0	0	0	0	471 900
51 00	Основен ремонт на дълготрайни материални активи	0	0	0	0	0	10 010	0	10 010	0	0	0	0	0	0	0	10 010
52 00	Придобиване на дълготрайни материални активи	0	0	0	0	0	46 400	0	46 400	0	0	0	0	0	0	0	46 400
52 01	придобиване на компютри и хардуер	0	0	0	0	0	5 000	0	5 000	0	0	0	0	0	0	0	5 000
52 02	придобиване на сгради	0	0	0	0	0	12 000	0	12 000	0	0	0	0	0	0	0	12 000
52 03	придобиване на друго оборудване, машини и съоръжения	0	0	0	0	0	13 600	0	13 600	0	0	0	0	0	0	0	13 600
52 04	придобиване на транспортни средства	0	0	0	0	0	0	0	0	0	0	0	0	0	0	0	0
52 05	придобиване на стопански инвентар	0	0	0	0	0	15 800	0	15 800	0	0	0	0	0	0	0	15 800
53 00	Придобиване на нематериални дълготрайни активи	0	0	0	0	0	1 200	0	1 200	0	0	0	0	0	0	0	1 200




825

§§	НАИМЕНОВАНИЕ НА ФУНКЦИИ, ДЕЙНОСТИ И ПАРАГРАФИ ОП "СОЦИАЛНО ПРЕДПРИЯТИЕ ЗА ХОРА С УВРЕЖДЕНИЯ - ПЛОВДИВ"	Бюджет 2021 г. с преходен остатък от 2020 г.				Бюджет 2022 г. без преходен остатък				Разпределение на средствата от преходния остатък от 2021 г.				Бюджет 2022 г. с преходен остатък от 2021 г.			
		делегирани от държавата дейности	местни дейности	дофинанси ране на ДДД	Общо	делегирани от държавата дейности	местни дейности	дофинанси ране на ДДД	Общо	делегирани от държавата дейности	местни дейности	дофинанси ране на ДДД	Общо	делегирани от държавата дейности	местни дейности	дофинанси ране на ДДД	Общо
		3	4	5	6	7	8	9	10	11	12	13	14	15	16	17	18
1	2	3	4	5	6	7	8	9	10	11	12	13	14	15	16	17	18
53 01	придобиване на програмни продукти и лицензи за програмни продукти	0	0	0	0	0	1 200	0	1 200	0	0	0	0	0	0	0	0
	ВСИЧКО КАПИТАЛОВИ РАЗХОДИ	0	0	0	0	0	1 200	0	1 200	0	0	0	0	0	0	0	0
	ВСИЧКО РАЗХОДИ ПО БЮДЖЕТА	0	385 520	0	385 520	0	57 610	0	57 610	0	0	0	0	0	1 200	0	1 200
	<i>Д-ст 589 - Други служби и дейности по социалното осигуряване, подпомагане и заетостта</i>	0	385 520	0	385 520	0	529 510	0	529 510	0	0	0	0	0	57 610	0	57 610
	<i>Заплати и възнаграждения за персонала, нает по трудови и служебни правоотношения</i>	0	249 600	0	249 600	0	529 510	0	529 510	0	0	0	0	0	529 510	0	529 510
01 00	заплати и възнаграждения на персонала нает по трудови правоотношения	0	249 600	0	249 600	0	268 500	0	268 500	0	0	0	0	0	268 500	0	268 500
01 01	Други възнаграждения и плащания за персонала	0	21 600	0	21 600	0	268 500	0	268 500	0	0	0	0	0	268 500	0	268 500
02 00	за персонала по извънтрудови правоотношения	0	5 600	0	5 600	0	6 800	0	6 800	0	0	0	0	0	6 800	0	6 800
02 02	изплатени суми от СБКО, за облекло и други на персонала, с характер на възнаграждение	0	16 000	0	16 000	0	19 600	0	19 600	0	0	0	0	0	19 600	0	19 600
02 05	Задължителни осигурителни вноски от работодатели	0	52 100	0	52 100	0	56 800	0	56 800	0	0	0	0	0	56 800	0	56 800
05 00	осигурителни вноски от работодатели за Държавното обществено осигуряване (ДОО)	0	34 000	0	34 000	0	42 700	0	42 700	0	0	0	0	0	42 700	0	42 700
05 51	здравноосигурителни вноски от работодатели	0	13 100	0	13 100	0	14 100	0	14 100	0	0	0	0	0	14 100	0	14 100
05 60	вноски за допълнително задължително осигуряване от работодатели	0	5 000	0	5 000	0	0	0	0	0	0	0	0	0	0	0	0
05 80	Издържка	0	62 220	0	62 220	0	120 200	0	120 200	0	0	0	0	0	120 200	0	120 200
10 00	медикаменти	0	120	0	120	0	200	0	200	0	0	0	0	0	200	0	200
10 12	постелен инвентар и облекло	0	3 300	0	3 300	0	4 000	0	4 000	0	0	0	0	0	4 000	0	4 000
10 13	материали	0	25 000	0	25 000	0	20 000	0	20 000	0	0	0	0	0	20 000	0	20 000
10 15	вода, горива и енергия	0	6 600	0	6 600	0	80 000	0	80 000	0	0	0	0	0	80 000	0	80 000
10 18	разходи за външни услуги	0	7 200	0	7 200	0	15 000	0	15 000	0	0	0	0	0	15 000	0	15 000
10 20	текущ ремонт	0	20 000	0	20 000	0	0	0	0	0	0	0	0	0	20 000	0	20 000
10 30	командировки в страната	0	0	0	0	0	0	0	0	0	0	0	0	0	0	0	0
10 51	ВСИЧКО РАЗХОДИ	0	385 520	0	385 520	0	471 900	0	471 900	0	0	0	0	0	471 900	0	471 900
51 00	Основен ремонт на дълготрайни материални активи	0	0	0	0	0	10 010	0	10 010	0	0	0	0	0	10 010	0	10 010
52 00	Придобиване на дълготрайни материални активи	0	0	0	0	0	46 400	0	46 400	0	0	0	0	0	46 400	0	46 400
52 01	придобиване на компютри и хардуер	0	0	0	0	0	5 000	0	5 000	0	0	0	0	0	5 000	0	5 000
52 02	придобиване на сгради	0	0	0	0	0	12 000	0	12 000	0	0	0	0	0	12 000	0	12 000
52 03	придобиване на друго оборудване, машини и съоръжения	0	0	0	0	0	13 600	0	13 600	0	0	0	0	0	13 600	0	13 600
52 04	придобиване на транспортни средства	0	0	0	0	0	0	0	0	0	0	0	0	0	0	0	0
52 05	придобиване на стопански инвентар	0	0	0	0	0	15 800	0	15 800	0	0	0	0	0	15 800	0	15 800
53 00	Придобиване на нематериални дълготрайни активи	0	0	0	0	0	1 200	0	1 200	0	0	0	0	0	1 200	0	1 200




326

№	НАИМЕНОВАНИЕ НА ФУНКЦИИ, ДЕЙНОСТИ И ПАРАГРАФИ ОП "СОЦИАЛНО ПРЕДПРИЯТИЕ ЗА ХОРА С УВРЕЖДЕНИЯ - ПЛОВДИВ"	Бюджет 2021 г. с преходен остатък от 2020 г.				Бюджет 2022 г. без преходен остатък				Разпределение на средствата от преходния остатък от 2021 г.				Бюджет 2022 г. с преходен остатък от 2021 г.			
		делегиран от държавата дейности	местни дейности	дофинанси ране на ДДД	Общо	делегиран от държавата дейности	местни дейности	дофинанси ране на ДДД	Общо	делегиран от държавата дейности	местни дейности	дофинанси ране на ДДД	Общо	делегиран от държавата дейности	местни дейности	дофинанси ране на ДДД	Общо
		3	4	5	6	7	8	9	10	11	12	13	14	15	16	17	18
53 01	придобиване на програмни продукти и лицензи за програмни продукти				0		1 200		1 200								
	ВСИЧКО КАПИТАЛОВИ РАЗХОДИ	0	0	0	0	0	57 610	0	57 610	0	0	0	0	0	1 200	0	1 200
	ВСИЧКО РАЗХОДИ ПО БЮДЖЕТА	0	385 520	0	385 520	0	529 510	0	529 510	0	0	0	0	0	57 610	0	57 610



ОБЩИНА ПЛОВДИВ
БЮДЖЕТ 2022 ГОДИНА
НАТУРАЛНИ ПОКАЗАТЕЛИ ПО ФУНКЦИИ И ДЕЙНОСТИ
ОП "СОЦИАЛНО ПРЕДПРИЯТИЕ ЗА ХОРА С УВРЕЖДЕНИЯ - ПЛОВДИВ"

Код на параграф	Име на параграф	Общ годишен план на 01.01.2022г.	в това число			Общ годишен план на 31.12.2022г.	в това число		
			делегиран от държавата дейности	местни дейности	дофинансирани на ДДД		делегиран от държавата дейности	местни дейности	дофинансирани на ДДД
НАТУРАЛНИ ПОКАЗАТЕЛИ - РЕКАПИТУЛАЦИЯ									
0100	ЩАТНА ЧИСЛЕНОСТ:	23,00	0,00	23,00	0,00	23,00	0,00	23,00	0,00
0111	В Т.Ч. ПО ТРУДОВИ ПРАВООТНОШЕНИЯ	23,00	0,00	23,00	0,00	23,00	0,00	23,00	0,00
V. Функция Социално осигуряване, подпомагане и грижи									
Група В) Програми, дейности и служби по социалното осигуряване, подпомагане и заетостта									
589 Други служби и дейности по социалното осигуряване, подпомагане и заетостта									
0100	ЩАТНА ЧИСЛЕНОСТ:	23,00	0,00	23,00	0,00	23,00	0,00	23,00	0,00
0111	В Т.Ч. ПО ТРУДОВИ ПРАВООТНОШЕНИЯ	23,00	0,00	23,00	0,00	23,00	0,00	23,00	0,00
Всичко за дейността:									
		23,00	0,00	23,00	0,00	23,00	0,00	23,00	0,00
РЕКАПИТУЛАЦИЯ ЗА ГРУПА Група В) Програми, дейности и служби по социалното осигуряване, подпомагане и заетостта									
0100	ЩАТНА ЧИСЛЕНОСТ:	23,00	0,00	23,00	0,00	23,00	0,00	23,00	0,00
0111	В Т.Ч. ПО ТРУДОВИ ПРАВООТНОШЕНИЯ	23,00	0,00	23,00	0,00	23,00	0,00	23,00	0,00
Всичко за групата:									
		23,00	0,00	23,00	0,00	23,00	0,00	23,00	0,00
РЕКАПИТУЛАЦИЯ ЗА ФУНКЦИЯ V. Функция Социално осигуряване, подпомагане и грижи									
0100	ЩАТНА ЧИСЛЕНОСТ:	23,00	0,00	23,00	0,00	23,00	0,00	23,00	0,00
0111	В Т.Ч. ПО ТРУДОВИ ПРАВООТНОШЕНИЯ	23,00	0,00	23,00	0,00	23,00	0,00	23,00	0,00
Всичко за функцията:									
		23,00	0,00	23,00	0,00	23,00	0,00	23,00	0,00
			0,00	23,00	0,00	23,00	0,00	23,00	0,00




ОБЩИНА ПЛОВДИВ


БЮДЖЕТ 2022 ГОДИНА
РАЗХОДИ

РЕГИОНАЛЕН АРХЕОЛОГИЧЕСКИ МУЗЕЙ

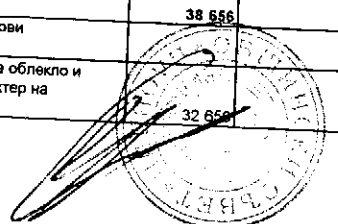
§§	НАИМЕНОВАНИЕ НА ФУНКЦИИ, ДЕЙНОСТИ И ПАРАГРАФИ РЕГИОНАЛЕН АРХЕОЛОГИЧЕСКИ МУЗЕЙ	Бюджет 2021 г. с преходен остатък от 2020 г.				Бюджет 2022 г. без преходен остатък				Разпределение на средствата от преходния остатък от 2021 г.				Бюджет 2022 г. с преходен остатък от 2021г.			
		делегирани от държавата дейности	местни дейности	дофинансирани на ДДД	Общо	делегирани от държавата дейности	местни дейности	дофинансирани на ДДД	Общо	делегирани от държавата дейности	местни дейности	дофинансирани на ДДД	Общо	делегирани от държавата дейности	местни дейности	дофинансирани на ДДД	Общо
1	2	3	4	5	6	7	8	9	10	11	12	13	14	15	16	17	18
	РЕКАПИТУЛАЦИЯ	482 201	0	166 204	648 405	820 901	0	133 800	954 701	394 197	0	34 995	429 192	1 215 098	0	168 795	1 383 893
01 00	Заплати и възнаграждения за персонала, нает по трудови и служебни правоотношения	308 820	0	0	308 820	599 060	0	0	599 060	0	0	0	0	599 060	0	0	599 060
01 01	заплати и възнаграждения на персонала, нает по трудови правоотношения	308 820	0	0	308 820	599 060	0	0	599 060	0	0	0	0	599 060	0	0	599 060
02 00	Други възнаграждения и плащания за персонала	38 656	0	21 724	60 380	18 750	0	0	18 750	108 000	0	8 000	116 000	126 750	0	8 000	134 750
02 02	за персонала по извънтрудови правоотношения	0	0	14 824	14 824	0	0	0	0	20 000	0	8 000	28 000	20 000	0	8 000	28 000
02 05	изплатени суми от СБКО, за облекло и други на персонала, с характер на възнаграждение	32 656	0	6 900	39 556	18 750	0	0	18 750	61 000	0	0	61 000	79 750	0	0	79 750
02 08	обезщетения за персонала, с характер на възнаграждение	6 000	0	0	6 000	0	0	0	0	27 000	0	0	27 000	27 000	0	0	27 000
05 00	Задължителни осигурителни вноски от работодатели	62 715	0	4 300	67 015	119 231	0	0	119 231	14 600	0	2 000	16 600	133 831	0	2 000	135 831
05 51	осигурителни вноски от работодатели за Държавното обществено осигуряване (ДОО)	46 950	0	3 200	50 150	88 330	0	0	88 330	8 000	0	1 000	9 000	96 330	0	1 000	97 330
05 60	здравоосигурителни вноски от работодатели	15 765	0	1 100	16 865	30 901	0	0	30 901	4 000	0	600	4 600	34 901	0	600	35 501
05 80	вноски за допълнително задължително осигуряване от работодатели	0	0	0	0	0	0	0	0	2 600	0	400	3 000	2 600	0	400	3 000
10 00	Издръжка	72 010	0	139 780	211 790	83 860	0	133 800	217 660	271 597	0	24 995	296 592	355 457	0	158 795	514 252
10 13	постелен инвентар и облекло	0	0	0	0	0	0	0	0	4 000	0	0	4 000	4 000	0	0	4 000
10 14	учебни и научно-изследователски разходи и книги за библиотеките	400	0	580	980	470	0	0	470	2 000	0	0	2 000	2 470	0	0	2 470
10 15	материали	38 850	0	3 000	41 850	10 000	0	10 500	20 500	45 597	0	9 419	55 016	55 597	0	0	55 597
10 16	вода, горива и енергия	17 800	0	3 000	20 800	35 967	0	0	35 967	40 000	0	0	40 000	75 967	0	0	75 967
10 20	разходи за външни услуги	10 950	0	123 200	134 150	25 423	0	113 300	138 723	110 000	0	15 576	125 576	135 423	0	128 876	264 299
10 30	текущ ремонт	2 000	0	5 000	7 000	5 000	0	0	5 000	60 000	0	0	60 000	65 000	0	0	65 000
10 51	командировки в страната	2 000	0	5 000	7 000	7 000	0	10 000	17 000	10 000	0	0	10 000	17 000	0	10 000	27 000
19 00	Платени данъци, такси и административни санкции	0	0	400	400	0	0	0	0	0	0	0	0	0	0	0	0
19 81	платени общински данъци, такси, наказателни лихви и административни санкции	0	0	400	400	0	0	0	0	0	0	0	0	0	0	0	0
53 00	ВСИЧКО РАЗХОДИ	482 201	0	166 204	648 405	820 901	0	133 800	954 701	394 197	0	34 995	429 192	1 215 098	0	168 795	1 383 893
53 09	Придобиване на нематериални дълготрайни активи	0	0	0	0	0	0	0	0	0	0	0	0	0	0	0	0
53 09	придобиване на други нематериални дълготрайни активи	0	0	0	0	0	0	0	0	0	0	0	0	0	0	0	0
	ВСИЧКО КАПИТАЛОВИ РАЗХОДИ	0	0	0	0	0	0	0	0	0	0	0	0	0	0	0	0
	ВСИЧКО РАЗХОДИ ПО БЮДЖЕТА	482 201	0	166 204	648 405	820 901	0	133 800	954 701	394 197	0	34 995	429 192	1 215 098	0	168 795	1 383 893
	ИИ. КУЛТУРА, СПОРТ, ПОЧИВНИ ДЕЙНОСТИ И РЕЛИГИОЗНО ДЕЛО	482 201	0	166 204	648 405	820 901	0	133 800	954 701	394 197	0	34 995	429 192	1 215 098	0	168 795	1 383 893
	РЕКАПИТУЛАЦИЯ	482 201	0	166 204	648 405	820 901	0	133 800	954 701	394 197	0	34 995	429 192	1 215 098	0	168 795	1 383 893




§§	НАИМЕНОВАНИЕ НА ФУНКЦИИ, ДЕЙНОСТИ И ПАРАГРАФИ РЕГИОНАЛЕН АРХЕОЛОГИЧЕСКИ МУЗЕЙ	Бюджет 2021 г. с преходен остатък от 2020 г.				Бюджет 2022 г. без преходен остатък				Разпределение на средствата от преходния остатък от 2021 г.				Бюджет 2022 г. с преходен остатък от 2021г.			
		делегирани от държавата дейности	местни дейности	дофинансирани на ДДД	Общо	делегирани от държавата дейности	местни дейности	дофинансирани на ДДД	Общо	делегирани от държавата дейности	местни дейности	дофинансирани на ДДД	Общо	делегирани от държавата дейности	местни дейности	дофинансирани на ДДД	Общо
		3	4	5	6	7	8	9	10	11	12	13	14	15	16	17	18
01 00	Заплати и възнаграждения за персонала, нает по трудови и служебни правоотношения	308 820	0	0	308 820	599 060	0	0	599 060	0	0	0	0	599 060	0	0	599 060
01 01	заплати и възнаграждения на персонала нает по трудови правоотношения	308 820	0	0	308 820	599 060	0	0	599 060	0	0	0	0	599 060	0	0	599 060
02 00	Други възнаграждения и плащания за персонала	38 656	0	21 724	60 380	18 750	0	0	18 750	108 000	0	8 000	116 000	126 750	0	8 000	134 750
02 02	за персонала по извънтрудови правоотношения	0	0	0	0	0	0	0	0	0	0	0	0	0	0	0	0
02 05	изплатени суми от СБКО, за облекло и други на персонала, с характер на възнаграждение	32 656	0	14 824	14 824	0	0	0	0	20 000	0	8 000	28 000	20 000	0	8 000	28 000
02 08	обезщетения за персонала, с характер на възнаграждение	6 000	0	6 900	39 556	18 750	0	0	18 750	61 000	0	0	61 000	79 750	0	0	79 750
05 00	Задължителни осигурителни вноски от работодатели	62 715	0	4 300	67 015	119 231	0	0	119 231	14 600	0	2 000	16 600	133 831	0	2 000	135 831
05 51	осигурителни вноски от работодатели за Държавното обществено осигуряване (ДОО)	46 950	0	3 200	50 150	88 330	0	0	88 330	8 000	0	1 000	9 000	96 330	0	1 000	97 330
05 60	здравноосигурителни вноски от работодатели	15 765	0	1 100	16 865	30 901	0	0	30 901	4 000	0	600	4 600	34 901	0	600	35 501
05 80	вноски за допълнително задължително осигуряване от работодатели	0	0	0	0	0	0	0	0	0	0	0	0	0	0	0	0
10 00	Издръжка	72 010	0	139 780	211 790	83 860	0	133 800	217 660	271 597	0	24 995	296 592	355 457	0	158 795	514 252
10 13	постелен инвентар и облекло	0	0	0	0	0	0	0	0	2 600	0	0	2 600	0	0	0	2 600
10 14	учебни и научно-изследователски разходи и книги за библиотеките	400	0	580	980	470	0	0	470	4 000	0	0	4 000	0	0	0	4 000
10 15	материали	38 860	0	3 000	41 860	10 000	0	0	10 000	0	0	0	0	0	0	0	0
10 16	вода, горива и енергия	17 800	0	3 000	20 800	35 967	0	0	35 967	45 597	0	9 419	55 016	55 597	0	19 919	75 516
10 20	разходи за външни услуги	10 950	0	123 200	134 150	25 423	0	113 300	138 723	110 000	0	15 576	125 576	135 423	0	128 876	264 299
10 30	текущ ремонт	2 000	0	5 000	7 000	5 000	0	0	5 000	60 000	0	0	60 000	65 000	0	0	65 000
10 51	командировки в страната	2 000	0	5 000	7 000	7 000	0	0	7 000	10 000	0	0	10 000	17 000	0	10 000	27 000
19 00	Платени данъци, такси и административни санкции	0	0	400	400	0	0	0	0	0	0	0	0	0	0	0	0
19 81	платени общински данъци, такси, наказателни лихви и административни санкции	0	0	400	400	0	0	0	0	0	0	0	0	0	0	0	0
53 00	ВСИЧКО РАЗХОДИ	482 201	0	166 204	648 405	820 901	0	133 800	954 701	394 197	0	34 995	429 192	1 215 098	0	168 795	1 383 893
53 09	Придобиване на нематериални дълготрайни активи	0	0	0	0	0	0	0	0	0	0	0	0	0	0	0	0
53 09	придобиване на други нематериални дълготрайни активи	0	0	0	0	0	0	0	0	0	0	0	0	0	0	0	0
01 00	ВСИЧКО КАПИТАЛОВИ РАЗХОДИ	482 201	0	166 204	648 405	820 901	0	133 800	954 701	394 197	0	34 995	429 192	1 215 098	0	168 795	1 383 893
01 01	ВСИЧКО РАЗХОДИ ПО БЮДЖЕТА	482 201	0	166 204	648 405	820 901	0	133 800	954 701	394 197	0	34 995	429 192	1 215 098	0	168 795	1 383 893
01 01	VII. КУЛТУРА	482 201	0	166 204	648 405	820 901	0	133 800	954 701	394 197	0	34 995	429 192	1 215 098	0	168 795	1 383 893
01 00	Заплати и възнаграждения за персонала, нает по трудови и служебни правоотношения	308 820	0	0	308 820	599 060	0	0	599 060	0	0	0	0	599 060	0	0	599 060
01 01	заплати и възнаграждения на персонала нает по трудови правоотношения	308 820	0	0	308 820	599 060	0	0	599 060	0	0	0	0	599 060	0	0	599 060
02 00	Други възнаграждения и плащания за персонала	38 656	0	21 724	60 380	18 750	0	0	18 750	108 000	0	8 000	116 000	126 750	0	8 000	134 750



§§	НАИМЕНОВАНИЕ НА ФУНКЦИИ, ДЕЙНОСТИ И ПАРАГРАФИ РЕГИОНАЛЕН АРХЕОЛОГИЧЕСКИ МУЗЕЙ	Бюджет 2021 г. с преходен остатък от 2020 г.				Бюджет 2022 г. без преходен остатък				Разпределение на средствата от преходния остатък от 2021 г.				Бюджет 2022 г. с преходен остатък от 2021г.			
		делегирани от държавата дейности	местни дейности	дофинансиране на ДДД	Общо	делегирани от държавата дейности	местни дейности	дофинансиране на ДДД	Общо	делегирани от държавата дейности	местни дейности	дофинансиране на ДДД	Общо	делегирани от държавата дейности	местни дейности	дофинансиране на ДДД	Общо
1	2	3	4	5	6	7	8	9	10	11	12	13	14	15	16	17	18
02 02	за персонала по извънтрудови правоотношения	0	0	14 824	14 824	0	0	0	0	20 000	0	8 000	28 000	20 000	0	8 000	28 000
02 05	изплатени суми от СБКО, за облекло и други на персонала, с характер на възнаграждение	32 656	0	6 900	39 556	18 750	0	0	18 750	61 000	0	0	61 000	79 750	0	0	79 750
02 08	обезщетения за персонала, с характер на възнаграждение	5 000	0	0	6 000	0	0	0	0	27 000	0	0	27 000	27 000	0	0	27 000
05 00	Задължителни осигурителни вноски от работодатели	62 715	0	4 300	67 015	119 231	0	0	119 231	14 600	0	2 000	16 600	133 831	0	2 000	135 831
05 51	осигурителни вноски от работодатели за Държавното обществено осигуряване (ДОО)	46 950	0	3 200	50 150	88 330	0	0	88 330	8 000	0	1 000	9 000	96 330	0	1 000	97 330
05 60	здравноосигурителни вноски от работодатели	15 765	0	1 100	16 865	30 901	0	0	30 901	4 000	0	600	4 600	34 901	0	600	35 501
05 80	вноски за допълнително задължително осигуряване от работодатели	0	0	0	0	0	0	0	0	0	0	0	0	0	0	0	0
10 00	Издръжка	72 010	0	139 780	211 790	83 860	0	0	83 860	2 600	0	400	3 000	2 600	0	400	3 000
10 13	постелен инвентар и облекло	0	0	0	0	0	0	0	0	4 000	0	0	4 000	4 000	0	0	4 000
10 14	учебни и научно-изследователски разходи и книги за библиотеките	0	0	0	0	0	0	133 800	217 660	271 597	0	24 995	296 592	355 457	0	158 795	514 252
10 15	материали	400	0	580	980	470	0	0	470	2 000	0	0	2 000	2 470	0	0	2 470
10 16	вода, горива и енергия	38 860	0	3 000	41 860	10 000	0	10 500	20 500	45 597	0	9 419	55 016	55 597	0	19 919	75 516
10 20	разходи за външни услуги	17 800	0	20 800	38 600	35 967	0	0	35 967	40 000	0	0	40 000	75 967	0	0	75 967
10 30	текущ ремонт	10 950	0	123 200	134 150	25 423	0	0	25 423	110 000	0	15 576	125 576	135 423	0	0	135 423
10 51	командировки в страната	2 000	0	5 000	7 000	5 000	0	113 300	138 723	60 000	0	0	60 000	65 000	0	128 876	264 299
19 00	Платени данъци, такси и административни санкции	2 000	0	5 000	7 000	7 000	0	0	7 000	10 000	0	0	10 000	17 000	0	10 000	27 000
19 81	платени общински данъци, такси, наказателни лихви и административни санкции	0	0	400	400	0	0	0	0	0	0	0	0	0	0	0	0
53 00	ВСИЧКО РАЗХОДИ	482 201	0	166 204	648 405	820 901	0	133 800	954 701	394 197	0	34 995	429 192	1 215 098	0	168 795	1 383 893
53 09	Придобиване на нематериални дълготрайни активи	0	0	0	0	0	0	0	0	0	0	0	0	0	0	0	0
53 09	придобиване на други нематериални дълготрайни активи	0	0	0	0	0	0	0	0	0	0	0	0	0	0	0	0
	ВСИЧКО КАПИТАЛОВИ РАЗХОДИ	0	0	0	0	0	0	0	0	0	0	0	0	0	0	0	0
	ВСИЧКО РАЗХОДИ ПО БЮДЖЕТА	482 201	0	166 204	648 405	820 901	0	133 800	954 701	394 197	0	34 995	429 192	1 215 098	0	168 795	1 383 893
01 00	Д-ст 739 - Музеи, худ. галерии, паметници на културата и етногр. комплекси с национален и регионален характер	482 201	0	166 204	648 405	820 901	0	133 800	954 701	394 197	0	34 995	429 192	1 215 098	0	168 795	1 383 893
01 00	Заплати и възнаграждения за персонала, нает по трудови и служебни правоотношения	308 820	0	0	308 820	599 060	0	0	599 060	0	0	0	0	599 060	0	0	599 060
01 01	заплати и възнаграждения на персонала нает по трудови правоотношения	308 820	0	0	308 820	599 060	0	0	599 060	0	0	0	0	599 060	0	0	599 060
02 00	Други възнаграждения и плащания за персонала	38 656	0	21 724	60 380	18 750	0	0	18 750	108 000	0	8 000	116 000	126 750	0	8 000	134 750
02 02	за персонала по извънтрудови правоотношения	0	0	14 824	14 824	0	0	0	0	20 000	0	0	20 000	20 000	0	0	20 000
02 05	изплатени суми от СБКО, за облекло и други на персонала, с характер на възнаграждение	32 656	0	6 900	39 556	18 750	0	0	18 750	61 000	0	8 000	69 000	79 750	0	8 000	79 750

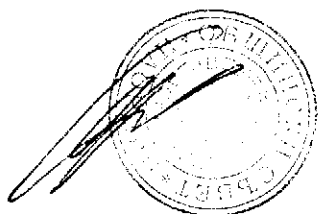


§§	НАИМЕНОВАНИЕ НА ФУНКЦИИ, ДЕЙНОСТИ И ПАРАГРАФИ РЕГИОНАЛЕН АРХЕОЛОГИЧЕСКИ МУЗЕЙ	Бюджет 2021 г. с преходен остатък от 2020 г.				Бюджет 2022 г. без преходен остатък				Разпределение на средствата от преходния остатък от 2021 г.				Бюджет 2022 г. с преходен остатък от 2021г.			
		делегиран от държавата дейности	местни дейности	дофинанси ране на ДДД	Общо	делегиран от държавата дейности	местни дейности	дофинанси ране на ДДД	Общо	делегиран от държавата дейности	местни дейности	дофинанси ране на ДДД	Общо	делегиран от държавата дейности	местни дейности	дофинанси ране на ДДД	Общо
1	2	3	4	5	6	7	8	9	10	11	12	13	14	15	16	17	18
02 08	обезщетения за персонала, с характер на възнаграждение	6 000			6 000												
05 00	Задължителни осигурителни вноски от работодатели	62 715	0	4 300	67 015	119 231	0	0	119 231	14 600	0	2 000	16 600	133 831	0	2 000	135 831
05 51	осигурителни вноски от работодатели за Държавното обществено осигуряване (ДОО)	46 950		3 200	50 150	88 330			88 330	8 000		1 000	9 000	96 330	0	1 000	97 330
05 60	здравноосигурителни вноски от работодатели	15 765		1 100	16 865	30 901			30 901	4 000		600	4 600	34 901	0	600	35 501
05 80	вноски за допълнително задължително осигуряване от работодатели																
10 00	Издръжка	72 010	0	139 780	211 790	83 860	0	133 800	217 660	27 1 597	0	400	3 000	2 600	0	400	3 000
10 13	постелен инвентар и облекло																
10 14	учебни и научно-изследователски разходи и книги за библиотеките																
10 15	материали	400		580	980	470			470	4 000		24 995	296 592	355 457	0	158 795	514 252
10 16	вода, горива и енергия	38 860		3 000	41 860	10 000		10 500	20 500	2 000			2 000	2 470	0	0	2 470
10 20	разходи за външни услуги	17 800		3 000	20 800	35 967			35 967	45 597		9 419	55 016	55 597	0	19 919	75 516
10 30	текущ ремонт	10 950		123 200	134 150	25 423			25 423	40 000			40 000	75 967	0	0	75 967
10 51	командировки в страната	2 000		5 000	7 000	5 000		113 300	138 723	110 000		15 576	125 576	135 423	0	129 876	264 299
19 00	Платени данъци, такси и административни санкции	2 000		5 000	7 000	7 000		10 000	17 000	60 000			60 000	65 000	0	0	65 000
19 81	платени общински данъци, такси, наказателни лихви и административни санкции	0		400	400	0	0	0	0	10 000			10 000	17 000	0	10 000	27 000
53 00	ВСИЧКО РАЗХОДИ	482 201	0	166 204	648 405	820 901	0	133 800	954 701	394 197	0	34 995	429 192	1 215 098	0	168 795	1 383 893
53 09	Придобиване на нематериални дълготрайни активи	0	0	0	0	0	0	0	0	0	0	0	0	0	0	0	0
53 09	придобиване на други нематериални дълготрайни активи	0	0	0	0	0	0	0	0	0	0	0	0	0	0	0	0
	ВСИЧКО КАПИТАЛОВИ РАЗХОДИ	0	0	0	0	0	0	0	0	0	0	0	0	0	0	0	0
	ВСИЧКО РАЗХОДИ ПО БЮДЖЕТА	482 201	0	166 204	648 405	820 901	0	133 800	954 701	394 197	0	34 995	429 192	1 215 098	0	168 795	1 383 893



ОБЩИНА ПЛОВДИВ
БЮДЖЕТ 2022 ГОДИНА
НАТУРАЛНИ ПОКАЗАТЕЛИ ПО ФУНКЦИИ И ДЕЙНОСТИ
РЕГИОНАЛЕН АРХЕОЛОГИЧЕСКИ МУЗЕЙ

Код на параграф	Име на параграф	Общ годишен план на 01.01.2022г.	в това число			Общ годишен план на 31.12.2022г.	в това число		
			делегиран от държавата дейности	местни дейности	дофинансира не на ДДД		делегиран от държавата дейности	местни дейности	дофинансира не на ДДД
НАТУРАЛНИ ПОКАЗАТЕЛИ - РЕКАПИТУЛАЦИЯ									
0100	ЩАТНА ЧИСЛЕНОСТ:	43,00	43,00	0,00	0,00	43,00	43,00	0,00	0,00
0111	В Т.Ч. ПО ТРУДОВИ ПРАВООТНОШЕНИЯ	43,00	43,00	0,00	0,00	43,00	43,00	0,00	0,00
8700	ЧИСЛЕНОСТ НА ПЕРС. НА МИН.РАБОТНА ЗАПЛАТА - БРОЙ	2,00	2,00	0,00	0,00	2,00	2,00	0,00	0,00
VII. Функция Култура, спорт, почивни дейности и религиозно дело									
Група В) Култура									
739 Музеи, худ. галерии, паметници на културата и етногр. комплекси с национален и регионален характер									
0100	ЩАТНА ЧИСЛЕНОСТ:	43,00	43,00	0,00	0,00	43,00	43,00	0,00	0,00
0111	В Т.Ч. ПО ТРУДОВИ ПРАВООТНОШЕНИЯ	43,00	43,00	0,00	0,00	43,00	43,00	0,00	0,00
8700	ЧИСЛЕНОСТ НА ПЕРС. НА МИН.РАБОТНА ЗАПЛАТА - БРОЙ	2,00	2,00	0,00	0,00	2,00	2,00	0,00	0,00
Всичко за дейността:		43,00	43,00	0,00	0,00	43,00	43,00	0,00	0,00
РЕКАПИТУЛАЦИЯ ЗА ГРУПА Група В) Култура									
0100	ЩАТНА ЧИСЛЕНОСТ:	43,00	43,00	0,00	0,00	43,00	43,00	0,00	0,00
0111	В Т.Ч. ПО ТРУДОВИ ПРАВООТНОШЕНИЯ	43,00	43,00	0,00	0,00	43,00	43,00	0,00	0,00
8700	ЧИСЛЕНОСТ НА ПЕРС. НА МИН.РАБОТНА ЗАПЛАТА - БРОЙ	2,00	2,00	0,00	0,00	2,00	2,00	0,00	0,00
Всичко за групата:		43,00	43,00	0,00	0,00	43,00	43,00	0,00	0,00
РЕКАПИТУЛАЦИЯ ЗА ФУНКЦИЯ VII. Функция Култура, спорт, почивни дейности и религиозно дело									
0100	ЩАТНА ЧИСЛЕНОСТ:	43,00	43,00	0,00	0,00	43,00	43,00	0,00	0,00
0111	В Т.Ч. ПО ТРУДОВИ ПРАВООТНОШЕНИЯ	43,00	43,00	0,00	0,00	43,00	43,00	0,00	0,00
8700	ЧИСЛЕНОСТ НА ПЕРС. НА МИН.РАБОТНА ЗАПЛАТА - БРОЙ	2,00	2,00	0,00	0,00	2,00	2,00	0,00	0,00
Всичко за функцията:		43,00	43,00	0,00	0,00	43,00	43,00	0,00	0,00



ОБЩИНА ПЛОВДИВ
БЮДЖЕТ 2022 ГОДИНА
РАЗХОДИ
РЕГИОНАЛЕН ИСТОРИЧЕСКИ МУЗЕЙ

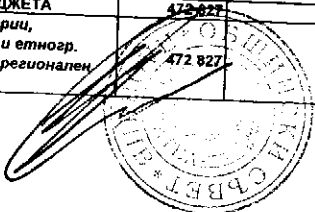
§§	НАИМЕНОВАНИЕ НА ФУНКЦИИ, ДЕЙНОСТИ И ПАРАГРАФИ РЕГИОНАЛЕН ИСТОРИЧЕСКИ МУЗЕЙ	Бюджет 2021 г. с преходен остатък от 2020 г.				Бюджет 2022 г. без преходен остатък				Разпределение на средствата от преходния остатък от 2021 г.				Бюджет 2022 г. с преходен остатък от 2021 г.			
		Делегирани от държавата дейности	местни дейности	дофинансиране на ДДД	Общо	делегирани от държавата дейности	местни дейности	дофинансиране на ДДД	Общо	делегирани от държавата дейности	местни дейности	дофинансиране на ДДД	Общо	делегирани от държавата дейности	местни дейности	дофинансиране на ДДД	Общо
		3	4	5	6	7	8	9	10	11	12	13	14	15	16	17	18
	РЕКАПИТУЛАЦИЯ	472 827	0	87 200	560 027	418 584	0	125 200	543 784	67 988	0	0	67 988	486 672	0	125 200	611 772
01 00	Заплати и възнаграждения за персонала, нает по трудови и служебни правоотношения	284 530	0	0	284 530	295 230	0	0	295 230	0	0	0	67 988	0	0	125 200	611 772
01 01	заплати и възнаграждения на персонала нает по трудови правоотношения	284 530	0	0	284 530	295 230	0	0	295 230	0	0	0	0	0	0	0	295 230
02 00	Други възнаграждения и плащания за персонала	53 100	0	4 000	57 100	31 414	0	9 000	40 414	39 000	0	0	39 000	0	0	0	295 230
02 01	за нещатен персонал нает по трудови правоотношения	19 200	0	0	19 200	17 514	0	0	17 514	0	0	0	0	0	0	0	295 230
02 02	за персонала по извънтрудови правоотношения	800	0	0	800	1 000	0	0	1 000	0	0	0	0	0	0	0	9 000
02 05	изплатени суми от СБКО, за облекло и други на персонала, с характер на възнаграждение	12 100	0	4 000	16 100	12 900	0	4 000	16 900	0	0	0	0	0	0	0	1 000
02 08	обезщетения за персонала, с характер на възнаграждение	21 000	0	0	21 000	0	0	5 000	5 000	39 000	0	0	39 000	0	0	5 000	44 000
05 00	Задължителни осигурителни вноски от работодатели	61 200	0	0	61 200	62 101	0	0	62 101	0	0	0	0	0	0	0	62 101
05 51	осигурителни вноски от работодатели за Държавното обществено осигуряване (ДОО)	45 900	0	0	45 900	46 421	0	0	46 421	0	0	0	0	0	0	0	46 421
05 52	осигурителни вноски от работодатели за Училищния пенсионен фонд (УЧПФ)	0	0	0	0	0	0	0	0	0	0	0	0	0	0	0	0
05 60	здравноосигурителни вноски от работодатели	15 300	0	0	15 300	15 680	0	0	15 680	0	0	0	0	0	0	0	15 680
10 00	Издръжка	72 997	0	78 200	151 197	28 839	0	81 200	110 039	27 988	0	0	27 988	0	0	81 200	138 027
10 14	учебни и научно-изследователски разходи и книги за библиотеките	7 500	0	2 200	9 700	5 000	0	2 200	7 200	2 000	0	0	2 000	0	0	2 000	9 200
10 15	материали	14 526	0	1 000	15 526	6 000	0	2 000	8 000	2 749	0	0	2 749	0	0	2 000	10 749
10 16	вода, горива и енергия	15 750	0	2 000	17 750	4 919	0	2 000	6 919	15 739	0	0	15 739	0	0	2 000	22 658
10 20	разходи за външни услуги	14 500	0	2 000	16 500	6 000	0	2 000	8 000	3 000	0	0	3 000	0	0	2 000	10 749
10 30	текущ ремонт	19 221	0	69 500	88 721	5 420	0	2 000	7 420	3 000	0	0	3 000	0	0	2 000	22 658
10 51	командировки в страната	500	0	1 000	1 500	1 000	0	71 000	72 500	3 000	0	0	3 000	0	0	2 000	74 500
10 52	краткосрочни командировки в чужбина	500	0	500	1 000	500	0	1 000	2 000	500	0	0	3 000	0	0	2 000	5 000
10 62	разходи за застраховки	500	0	500	1 000	500	0	1 000	2 000	500	0	0	3 000	0	0	2 000	5 000
19 00	Платени данъци, такси и административни санкции	1 000	0	0	1 000	1 000	0	0	1 000	500	0	0	500	0	0	1 000	2 500
19 81	платени общински данъци, такси, наказателни лихви и административни санкции	1 000	0	0	1 000	1 000	0	0	1 000	500	0	0	500	0	0	1 000	2 500
	ВСИЧКО РАЗХОДИ	472 827	0	82 200	555 027	418 584	0	90 200	508 784	67 988	0	0	67 988	486 672	0	90 200	576 772
52 00	Придобиване на дълготрайни материални активи	0	0	5 000	5 000	0	0	5 000	5 000	0	0	0	0	0	0	5 000	5 000
52 01	придобиване на компютри и хардуер	0	0	2 000	2 000	0	0	2 000	2 000	0	0	0	0	0	0	2 000	2 000
52 05	придобиване на стопански инвентар	0	0	2 000	2 000	0	0	2 000	2 000	0	0	0	0	0	0	2 000	2 000
52 19	придобиване на други ДМА	0	0	1 000	1 000	0	0	1 000	1 000	0	0	0	0	0	0	1 000	1 000
53 00	Придобиване на нематериални дълготрайни активи	0	0	0	0	0	0	0	0	0	0	0	0	0	0	0	0
53 01	придобиване на програмни продукти и лицензи за програмни продукти	0	0	0	0	0	0	30 000	30 000	0	0	0	0	0	0	30 000	30 000
	ВСИЧКО КАПИТАЛОВИ РАЗХОДИ	0	0	5 000	5 000	0	0	30 000	30 000	0	0	0	0	0	0	30 000	30 000

334

§5	НАИМЕНОВАНИЕ НА ФУНКЦИИ, ДЕЙНОСТИ И ПАРАГРАФИ РЕГИОНАЛЕН ИСТОРИЧЕСКИ МУЗЕЙ	Бюджет 2021 г. с преходен остатък от 2020 г.				Бюджет 2022 г. без преходен остатък				Разпределение на средствата от преходния остатък от 2021 г.				Бюджет 2022 г. с преходен остатък от 2021г.				/в лева/
		делегирани от държавата дейности	местни дейности	дофинансиране на ДДД	Общо	делегирани от държавата дейности	местни дейности	дофинансиране на ДДД	Общо	делегирани от държавата дейности	местни дейности	дофинансиране на ДДД	Общо	делегирани от държавата дейности	местни дейности	дофинансиране на ДДД	Общо	
		3	4	5	6	7	8	9	10	11	12	13	14	15	16	17	18	
	ВСИЧКО РАЗХОДИ ПО БЮДЖЕТА	472 827	0	87 200	560 027	418 584	0	125 200	543 784	67 988	0	67 988	486 572	0	125 200	611 772		
	VII. КУЛТУРА, СПОРТ, ПОЧИВНИ ДЕЙНОСТИ И РЕЛИГИОЗНО ДЕЛО РЕКАГИТИЛАЦИЯ	472 827	0	87 200	560 027	418 584	0	125 200	543 784	67 988	0	67 988	486 572	0	125 200	611 772		
01 00	Заплати и възнаграждения за персонала, нает по трудови и служебни правоотношения	284 530	0	0	284 530	295 230	0	0	295 230	0	0	0	295 230	0	0	295 230		
01 01	заплати и възнаграждения на персонала нает по трудови правоотношения	284 530	0	0	284 530	295 230	0	0	295 230	0	0	0	295 230	0	0	295 230		
02 00	Други възнаграждения и плащания за персонала	53 100	0	4 000	57 100	31 414	0	9 000	40 414	39 000	0	39 000	70 414	0	9 000	79 414		
02 01	за нещатен персонал нает по трудови правоотношения	19 200	0	0	19 200	17 514	0	0	17 514	0	0	0	17 514	0	0	17 514		
02 02	за персонала по извънтрудови правоотношения	800	0	0	800	1 000	0	0	1 000	0	0	0	1 000	0	0	1 000		
02 05	изплатени суми от СБКО, за облекло и други на персонала, с характер на възнаграждение	12 100	0	4 000	16 100	12 900	0	4 000	16 900	0	0	0	12 900	0	4 000	16 900		
02 08	обезщетения за персонала, с характер на възнаграждение	21 000	0	0	21 000	0	0	5 000	5 000	39 000	0	39 000	39 000	0	5 000	44 000		
05 00	Задължителни осигурителни вноски от работодатели	61 200	0	0	61 200	62 101	0	0	62 101	0	0	0	62 101	0	0	62 101		
05 51	осигурителни вноски от работодатели за Държавното обществено осигуряване (ДОО)	45 900	0	0	45 900	46 421	0	0	46 421	0	0	0	46 421	0	0	46 421		
05 52	осигурителни вноски от работодатели за Учителския пенсионен фонд (УЧПФ)	0	0	0	0	0	0	0	0	0	0	0	0	0	0	0		
05 60	здрaвноосигурителни вноски от работодатели	15 300	0	0	15 300	15 680	0	0	15 680	0	0	0	15 680	0	0	15 680		
10 00	Издръжка	72 997	0	78 200	151 197	28 839	0	81 200	110 039	27 988	0	27 988	56 827	0	81 200	138 027		
10 14	учебни и научно-изследователски разходи и книги за библиотеките	7 500	0	2 200	9 700	5 000	0	2 200	7 200	2 000	0	2 000	7 000	0	2 200	9 200		
10 15	материали	14 526	0	1 000	15 526	8 000	0	2 000	10 000	8 000	0	8 000	15 739	0	2 000	17 739		
10 16	вода, горива и енергия	15 750	0	2 000	17 750	4 919	0	2 000	6 919	15 739	0	15 739	20 658	0	2 000	22 658		
10 20	разходи за външни услуги	14 500	0	2 000	16 500	6 000	0	2 000	8 000	3 000	0	3 000	9 000	0	2 000	11 000		
10 30	текущ ремонт	19 221	0	69 500	88 721	5 420	0	71 000	76 420	3 000	0	3 000	8 420	0	71 000	79 420		
10 51	командировки в страната	500	0	1 000	1 500	1 000	0	1 000	2 000	500	0	500	1 500	0	1 000	2 500		
10 52	краткосрочни командировки в чужбина	500	0	500	1 000	500	0	1 000	2 000	500	0	500	1 000	0	1 000	2 000		
10 62	разходи за застраховки	500	0	0	500	0	0	1 500	1 500	0	0	0	500	0	1 000	2 000		
19 00	Платени данъци, такси и административни санкции	1 000	0	0	1 000	1 000	0	0	1 000	1 000	0	1 000	2 000	0	0	2 000		
19 81	платени общински данъци, такси, наказателни лихви и административни санкции	1 000	0	0	1 000	1 000	0	0	1 000	1 000	0	1 000	2 000	0	0	2 000		
52 00	ВСИЧКО РАЗХОДИ	472 827	0	82 200	555 027	418 584	0	90 200	508 784	67 988	0	67 988	486 572	0	90 200	576 772		
52 01	Придобиване на дълготрайни материални активи	0	0	5 000	5 000	0	0	5 000	5 000	0	0	0	5 000	0	0	5 000		
52 05	придобиване на компютри и хардуер	0	0	2 000	2 000	0	0	2 000	2 000	0	0	0	2 000	0	0	2 000		
52 09	придобиване на столански инвентар	0	0	2 000	2 000	0	0	2 000	2 000	0	0	0	2 000	0	0	2 000		
52 19	придобиване на други ДМА	0	0	1 000	1 000	0	0	1 000	1 000	0	0	0	1 000	0	0	1 000		
53 00	Придобиване на нематериални дълготрайни активи	0	0	0	0	0	0	30 000	30 000	0	0	0	30 000	0	0	30 000		
53 01	придобиване на програмни продукти и лицензи за програмни продукти	0	0	0	0	0	0	30 000	30 000	0	0	0	30 000	0	0	30 000		
	ВСИЧКО КАПИТАЛОВИ РАЗХОДИ	0	0	0	0	0	0	30 000	30 000	0	0	0	30 000	0	0	30 000		
	ВСИЧКО РАЗХОДИ ПО БЮДЖЕТА VII. КУЛТУРА	472 827	0	87 200	560 027	418 584	0	125 200	543 784	67 988	0	67 988	486 572	0	125 200	611 772		
		472 827	0	87 200	560 027	418 584	0	125 200	543 784	67 988	0	67 988	486 572	0	125 200	611 772		

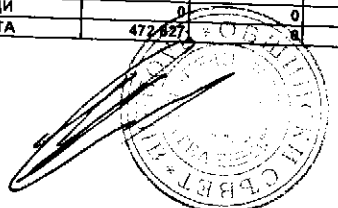


§5	НАИМЕНОВАНИЕ НА ФУНКЦИИ, ДЕЙНОСТИ И ПАРАГРАФИ РЕГИОНАЛЕН ИСТОРИЧЕСКИ МУЗЕЙ	Бюджет 2021 г. с преходен остатък от 2020 г.				Бюджет 2022 г. без преходен остатък				Разпределение на средствата от преходния остатък от 2021 г.				Бюджет 2022 г. с преходен остатък от 2021 г.			
		делегиран от държавата дейности	местни дейности	дофинанси ране на ДДД	Общо	делегиран от държавата дейности	местни дейности	дофинанси ране на ДДД	Общо	делегиран от държавата дейности	местни дейности	дофинанси ране на ДДД	Общо	делегиран от държавата дейности	местни дейности	дофинанси ране на ДДД	Общо
		3	4	5	6	7	8	9	10	11	12	13	14	15	16	17	18
01 00	Заплати и възнаграждения за персонала, нает по трудови и служебни правоотношения	284 530	0	0	284 530	295 230	0	0	295 230	0	0	0	0	295 230	0	0	295 230
01 01	заплати и възнаграждения на персонала нает по трудови правоотношения	284 530	0	0	284 530	295 230	0	0	295 230	0	0	0	0	295 230	0	0	295 230
02 00	Други възнаграждения и плащания за персонала	53 100	0	4 000	57 100	31 414	0	9 000	40 414	39 000	0	0	0	295 230	0	0	295 230
02 01	за нещатен персонал нает по трудови правоотношения	19 200	0	0	19 200	17 514	0	0	17 514	0	0	0	0	70 414	0	9 000	79 414
02 02	за персонала по извънтрудови правоотношения	800	0	0	800	1 000	0	0	1 000	0	0	0	0	17 514	0	0	17 514
02 05	изплатени суми от СБКО, за облекло и други на персонала, с характер на възнаграждение	12 100	0	4 000	16 100	12 900	0	4 000	16 900	0	0	0	0	1 000	0	0	1 000
02 08	обезщетения за персонала, с характер на възнаграждение	21 000	0	0	21 000	0	0	5 000	5 000	39 000	0	0	39 000	12 900	0	4 000	16 900
05 00	Задължителни осигурителни вноски от работодатели	61 200	0	0	61 200	62 101	0	0	62 101	0	0	0	39 000	39 000	0	5 000	44 000
05 51	осигурителни вноски от работодатели за Държавното обществено осигуряване (ДОО)	45 900	0	0	45 900	46 421	0	0	46 421	0	0	0	0	62 101	0	0	62 101
05 52	осигурителни вноски от работодатели за Учителския пенсионен фонд (УЧПФ)	0	0	0	0	0	0	0	0	0	0	0	0	46 421	0	0	46 421
05 60	здравноосигурителни вноски от работодатели	15 300	0	0	15 300	15 680	0	0	15 680	0	0	0	0	46 421	0	0	46 421
10 00	Издръжка	72 997	0	78 200	151 197	28 839	0	0	110 039	27 988	0	0	0	15 680	0	0	15 680
10 14	учебни и научно-изследователски разходи и книги за библиотеките	7 500	0	2 200	9 700	5 000	0	2 200	7 200	2 000	0	0	0	15 680	0	0	15 680
10 15	материали	14 526	0	1 000	15 526	6 000	0	2 000	8 000	0	0	2 000	0	81 200	0	0	138 027
10 16	вода, горива и енергия	15 750	0	2 000	17 750	4 919	0	2 000	6 919	15 739	0	0	2 000	7 000	0	0	10 749
10 20	разходи за външни услуги	14 500	0	2 000	16 500	6 000	0	2 000	8 000	3 000	0	0	15 739	20 658	0	2 000	22 658
10 30	текущ ремонт	19 221	0	69 500	88 721	5 420	0	2 000	7 420	3 000	0	0	9 000	9 000	0	2 000	11 000
10 51	командировки в страната	500	0	1 000	1 500	1 000	0	1 000	2 000	500	0	0	3 000	8 420	0	71 000	79 420
10 52	краткосрочни командировки в чужбина	500	0	500	1 000	500	0	1 000	2 000	500	0	0	3 000	1 500	0	1 000	2 000
10 62	разходи за застраховки	500	0	0	500	0	0	0	500	500	0	0	500	1 000	0	1 000	2 500
19 00	Платени данъци, такси и административни санкции	1 000	0	0	1 000	1 000	0	0	1 000	1 000	0	0	500	500	0	0	500
19 81	платени общински данъци, такси, наказателни лихви и административни санкции	1 000	0	0	1 000	1 000	0	0	1 000	1 000	0	0	1 000	2 000	0	0	2 000
52 00	ВСИЧКО РАЗХОДИ	472 827	0	82 200	555 027	418 584	0	90 200	508 784	67 988	0	0	1 000	2 000	0	0	2 000
52 01	Придобиване на дълготрайни материални активи	0	0	5 000	5 000	0	0	5 000	5 000	0	0	0	67 988	486 572	0	90 200	576 772
52 05	придобиване на компютри и хардуер	0	0	2 000	2 000	0	0	2 000	2 000	0	0	0	0	0	0	0	2 000
52 09	придобиване на стопански инвентар	0	0	2 000	2 000	0	0	2 000	2 000	0	0	0	0	0	0	0	2 000
52 19	придобиване на други ДМА	0	0	1 000	1 000	0	0	1 000	1 000	0	0	0	0	0	0	0	1 000
53 00	Придобиване на нематериални дълготрайни активи	0	0	0	0	0	0	0	0	0	0	0	0	0	0	0	0
53 01	придобиване на програмни продукти и лицензи за програмни продукти	0	0	0	0	0	0	30 000	30 000	0	0	0	0	0	0	0	30 000
	ВСИЧКО КАПИТАЛОВИ РАЗХОДИ	0	0	0	0	0	0	30 000	30 000	0	0	0	0	0	0	0	30 000
	ВСИЧКО РАЗХОДИ ПО БЮДЖЕТА	472 827	0	82 200	555 027	418 584	0	125 200	543 784	67 988	0	0	67 988	486 572	0	125 200	611 772
	Д-ст 739 - Музеи, худ. галерии, паметници на културата и етногр. комплекси с национален и регионален характер	472 827	0	82 200	555 027	418 584	0	125 200	543 784	67 988	0	0	67 988	486 572	0	125 200	611 772




330

№	НАИМЕНОВАНИЕ НА ФУНКЦИИ, ДЕЙНОСТИ И ПАРАГРАФИ РЕГИОНАЛЕН ИСТОРИЧЕСКИ МУЗЕЙ	Бюджет 2021 г. с преходен остатък от 2020 г.				Бюджет 2022 г. без преходен остатък				Разпределение на средствата от преходния остатък от 2021 г.				Бюджет 2022 г. с преходен остатък от 2021г.				/в лева/
		делегирани от държавата дейности	местни дейности	дофинансирани на ДДД	Общо	делегирани от държавата дейности	местни дейности	дофинансирани на ДДД	Общо	делегирани от държавата дейности	местни дейности	дофинансирани на ДДД	Общо	делегирани от държавата дейности	местни дейности	дофинансирани на ДДД	Общо	
		3	4	5	6	7	8	9	10	11	12	13	14	15	16	17	18	
01 00	Заплати и възнаграждения за персонала, нает по трудови и служебни правоотношения	284 530	0	0	284 530	295 230	0	0	295 230	0	0	0	0	295 230	0	0	295 230	
01 01	заплати и възнаграждения на персонала нает по трудови правоотношения	284 530			284 530	295 230			295 230					295 230			295 230	
02 00	Други възнаграждения и плащания за персонала	53 100	0	4 000	57 100	31 414	0	9 000	40 414	39 000	0	0	39 000	70 414	0	9 000	79 414	
02 01	за нещатен персонал нает по трудови правоотношения	19 200			19 200	17 514			17 514					17 514			17 514	
02 02	за персонала по извънтрудови правоотношения	800			800	1 000			1 000					1 000			1 000	
02 05	изплатени суми от СБКО, за облекло и други на персонала, с характер на възнаграждение	12 100		4 000	16 100	12 900		4 000	16 900					12 900		4 000	16 900	
02 08	обезщетения за персонала, с характер на възнаграждение	21 000			21 000													
05 00	Задължителни осигурителни вноски от работодатели	61 200	0	0	61 200	62 101	0	0	62 101	39 000			39 000	39 000	0	5 000	44 000	
05 51	осигурителни вноски от работодатели за Държавното обществено осигуряване (ДОО)	45 900			45 900	46 421			46 421					46 421			46 421	
05 52	Учителския пенсионен фонд (УЧПФ)				0				0								0	
05 60	здравноосигурителни вноски от работодатели	15 300			15 300	15 680			15 680					15 680			15 680	
10 00	Издръжка	72 997	0	78 200	151 197	28 839	0	81 200	110 039	27 988	0	0	27 988	56 827	0	81 200	138 027	
10 14	учебни и научно-изследователски разходи и книги за библиотеките	7 500			7 500	5 000			5 000					5 000			5 000	
10 15	материали	14 526		2 200	16 726	6 000		2 200	18 926	2 000			2 000	7 000			9 000	
10 16	вода, горива и енергия	15 750		1 000	16 750	6 000		2 000	18 750	2 749			2 749	8 749			11 498	
10 20	разходи за външни услуги	14 500		2 000	16 500	4 919		2 000	18 419	15 739			15 739	20 658		2 000	22 658	
10 30	текущ ремонт	19 221		69 500	88 721	6 000		2 000	90 721	8 000			8 000	9 000		2 000	11 000	
10 51	командировки в страната	500		1 000	1 500	1 000		1 000	2 000	3 000			3 000	8 420		1 000	9 420	
10 52	краткосрочни командировки в чужбина	500		1 000	1 500	1 000		1 000	2 000	500			500	1 500		1 000	2 500	
10 62	разходи за застраховки	500		1 000	1 500	500		1 000	1 500	500			500	1 000		1 000	2 000	
19 00	Платени данъци, такси и административни санкции	1 000	0	0	1 000	1 000	0	0	1 000	1 000	0	0	1 000	2 000	0	0	2 000	
19 81	платени общински данъци, такси, наказателни лихви и административни санкции	1 000			1 000													
	ВСИЧКО РАЗХОДИ	472 827	0	82 200	555 027	418 584	0	90 200	508 784	67 988	0	1 000	67 988	486 572	0	90 200	576 772	
52 00	Придобиване на дълготрайни материални активи	0	0	5 000	5 000	0	0	5 000	5 000	0	0	0	0	0	0	5 000	5 000	
52 01	придобиване на компютри и хардуер			2 000	2 000			2 000	2 000							2 000	2 000	
52 05	придобиване на стопански инвентар			2 000	2 000			2 000	2 000							2 000	2 000	
52 19	придобиване на други ДМА			1 000	1 000			1 000	1 000							1 000	1 000	
53 00	Придобиване на нематериални дълготрайни активи	0	0	0	0	0	0	30 000	30 000	0	0	0	0	0	0	30 000	30 000	
53 01	придобиване на програмни продукти и лицензи за програмни продукти							30 000	30 000							30 000	30 000	
	ВСИЧКО КАПИТАЛОВИ РАЗХОДИ	0	0	5 000	5 000	0	0	30 000	30 000	0	0	0	0	0	0	30 000	30 000	
	ВСИЧКО РАЗХОДИ ПО БЮДЖЕТА	472 827	0	87 200	560 027	418 584	0	125 200	543 784	67 988	0	1 000	67 988	486 572	0	125 200	611 772	



ОБЩИНА ПЛОВДИВ
БЮДЖЕТ 2022 ГОДИНА
НАТУРАЛНИ ПОКАЗАТЕЛИ ПО ФУНКЦИИ И ДЕЙНОСТИ
РЕГИОНАЛЕН ИСТОРИЧЕСКИ МУЗЕЙ

Код на параграф	Име на параграф	Общ годишен план на 01.01.2022г.	в това число			Общ годишен план на 31.12.2022г.	в това число		
			делегиран от държавата дейности	местни дейности	дофинансирани на ДДД		делегиран от държавата дейности	местни дейности	дофинансирани на ДДД
НАТУРАЛНИ ПОКАЗАТЕЛИ - РЕКАПИТУЛАЦИЯ									
0100	ЩАТНА ЧИСЛЕНОСТ:	22,00	22,00	0,00	0,00	22,00	22,00	0,00	0,00
0111	В Т.Ч. ПО ТРУДОВИ ПРАВООТНОШЕНИЯ	22,00	22,00	0,00	0,00	22,00	22,00	0,00	0,00
8700	ЧИСЛЕНОСТ НА ПЕРС. НА МИН.РАБОТНА ЗАПЛАТА - БРОЙ	3,00	3,00	0,00	0,00	3,00	3,00	0,00	0,00
VII. Функция Култура, спорт, почивни дейности и религиозно дело									
Група В) Култура									
739 Музеи, худ. галерии, паметници на културата и етногр. комплекси с национален и регионален характер									
0100	ЩАТНА ЧИСЛЕНОСТ:	22,00	22,00	0,00	0,00	22,00	22,00	0,00	0,00
0111	В Т.Ч. ПО ТРУДОВИ ПРАВООТНОШЕНИЯ	22,00	22,00	0,00	0,00	22,00	22,00	0,00	0,00
8700	ЧИСЛЕНОСТ НА ПЕРС. НА МИН.РАБОТНА ЗАПЛАТА - БРОЙ	3,00	3,00	0,00	0,00	3,00	3,00	0,00	0,00
Всичко за дейността:									
РЕКАПИТУЛАЦИЯ ЗА ГРУПА Група В) Култура		22,00	22,00	0,00	0,00	22,00	22,00	0,00	0,00
0100	ЩАТНА ЧИСЛЕНОСТ:	22,00	22,00	0,00	0,00	22,00	22,00	0,00	0,00
0111	В Т.Ч. ПО ТРУДОВИ ПРАВООТНОШЕНИЯ	22,00	22,00	0,00	0,00	22,00	22,00	0,00	0,00
8700	ЧИСЛЕНОСТ НА ПЕРС. НА МИН.РАБОТНА ЗАПЛАТА - БРОЙ	3,00	3,00	0,00	0,00	3,00	3,00	0,00	0,00
Всичко за групата:									
РЕКАПИТУЛАЦИЯ ЗА ФУНКЦИЯ VII. Функция Култура, спорт, почивни дейности и религиозно дело		22,00	22,00	0,00	0,00	22,00	22,00	0,00	0,00
0100	ЩАТНА ЧИСЛЕНОСТ:	22,00	22,00	0,00	0,00	22,00	22,00	0,00	0,00
0111	В Т.Ч. ПО ТРУДОВИ ПРАВООТНОШЕНИЯ	22,00	22,00	0,00	0,00	22,00	22,00	0,00	0,00
8700	ЧИСЛЕНОСТ НА ПЕРС. НА МИН.РАБОТНА ЗАПЛАТА - БРОЙ	3,00	3,00	0,00	0,00	3,00	3,00	0,00	0,00
Всичко за функцията:									
		22,00	22,00	0,00	0,00	22,00	22,00	0,00	0,00

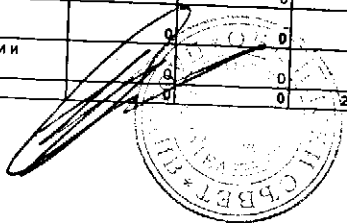


ОБЩИНА ПЛОВДИВ

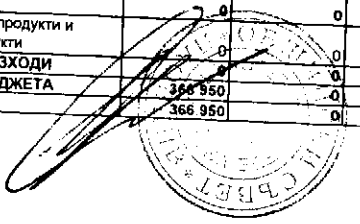
БЮДЖЕТ 2022 ГОДИНА
РАЗХОДИ

РЕГИОНАЛЕН ПРИРОДОНАУЧЕН МУЗЕЙ


§§	НАИМЕНОВАНИЕ НА ФУНКЦИИ, ДЕЙНОСТИ И ПАРАГРАФИ РЕГИОНАЛЕН ПРИРОДОНАУЧЕН МУЗЕЙ	Бюджет 2021 г. с преходен остатък от 2020 г.				Бюджет 2022 г. без преходен остатък				Разпределение на средствата от преходния остатък от 2021 г.				/в лева/ Бюджет 2022 г. с преходен остатък от 2021г.			
		делегирани от държавата дейности	местни дейности	дофинансиране на ДДД	Общо	делегирани от държавата дейности	местни дейности	дофинансиране на ДДД	Общо	делегирани от държавата дейности	местни дейности	дофинансиране на ДДД	Общо	делегирани от държавата дейности	местни дейности	дофинансиране на ДДД	Общо
1	2	3	4	5	6	7	8	9	10	11	12	13	14	15	16	17	18
	РЕКАПИТУЛАЦИЯ	366 950	0	206 666	573 606	344 826	0	497 630	842 456	43 199	0	0	43 199	388 025	0	497 630	885 655
01 00	Заплати и възнаграждения за персонала, нает по трудови и служебни правоотношения	246 100	0	34 600	280 700	255 340	0	44 710	300 050	0	0	0	0	255 340	0	44 710	300 050
01 01	заплати и възнаграждения на персонала нает по трудови правоотношения	246 100	0	34 600	280 700	255 340	0	44 710	300 050	0	0	0	0	255 340	0	44 710	300 050
02 00	Други възнаграждения и плащания за персонала	28 157	0	32 476	60 633	9 660	0	28 600	38 260	15 000	0	0	15 000	24 660	0	28 600	53 260
02 01	за нещатен персонал нает по трудови правоотношения	8 870	0	0	8 870	0	0	0	0	0	0	0	0	0	0	0	0
02 02	за персонала по извънтрудови правоотношения	0	0	26 276	26 276	0	0	20 000	20 000	0	0	0	0	0	0	0	0
02 05	изплатени суми от СБКО, за облекло и други на персонала, с характер на възнаграждение	19 287	0	3 200	22 487	9 660	0	3 600	13 260	15 000	0	0	15 000	24 660	0	3 600	28 260
02 08	обезщетения за персонала, с характер на възнаграждение	0	0	3 000	3 000	0	0	5 000	5 000	0	0	0	0	0	0	5 000	5 000
05 00	Задължителни осигурителни вноски от работодатели	52 930	0	10 230	63 160	58 136	0	14 830	72 966	0	0	0	0	58 136	0	14 830	72 966
05 51	осигурителни вноски от работодатели за Държавното обществено осигуряване (ДОО)	39 800	0	7 590	47 390	44 000	0	10 630	54 630	0	0	0	0	44 000	0	10 630	54 630
05 60	здравноосигурителни вноски от работодатели	13 130	0	2 640	15 770	14 136	0	4 200	18 336	0	0	0	0	14 136	0	4 200	18 336
10 00	Издържка	39 763	0	100 600	140 363	21 690	0	332 490	354 180	28 199	0	0	28 199	49 889	0	332 490	382 379
10 15	материали	19 600	0	37 000	56 600	9 000	0	89 000	98 000	10 000	0	0	10 000	19 000	0	89 000	108 000
10 16	вода, горива и енергия	7 690	0	37 000	44 690	7 690	0	158 490	166 180	12 436	0	0	12 436	20 126	0	158 490	178 616
10 20	разходи за външни услуги	12 473	0	24 000	36 473	5 000	0	60 000	65 000	5 763	0	0	5 763	10 763	0	60 000	70 763
10 30	текущ ремонт	0	0	0	0	0	0	22 000	22 000	0	0	0	0	0	0	22 000	22 000
10 51	командировки в страната	0	0	2 600	2 600	0	0	3 000	3 000	0	0	0	0	0	0	3 000	3 000
19 00	Платени данъци, такси и административни санкции	0	0	400	400	0	0	0	0	0	0	0	0	0	0	0	0
19 01	платени държавни данъци, такси, наказателни лихви и административни санкции	0	0	100	100	0	0	0	0	0	0	0	0	0	0	0	0
19 81	платени общински данъци, такси, наказателни лихви и административни санкции	0	0	0	0	0	0	0	0	0	0	0	0	0	0	0	0
	ВСИЧКО РАЗХОДИ	366 950	0	300	300	0	0	0	0	0	0	0	0	0	0	0	0
52 00	Придобиване на дълготрайни материални активи	0	0	178 306	545 256	344 826	0	420 630	765 456	43 199	0	0	43 199	388 025	0	420 630	808 655
52 01	придобиване на компютри и хардуер	0	0	28 350	28 350	0	0	47 000	47 000	0	0	0	0	47 000	0	47 000	47 000
52 03	придобиване на друго оборудване, машини и съоръжения	0	0	0	0	0	0	12 000	12 000	0	0	0	0	0	0	12 000	12 000
52 19	придобиване на други ДМА	0	0	28 350	28 350	0	0	0	0	0	0	0	0	0	0	0	0
53 00	Придобиване на нематериални дълготрайни активи	0	0	0	0	0	0	35 000	35 000	0	0	0	0	0	0	35 000	35 000
53 01	придобиване на програмни продукти и лицензи за програмни продукти	0	0	0	0	0	0	30 000	30 000	0	0	0	0	0	0	30 000	30 000
	ВСИЧКО КАПИТАЛОВИ РАЗХОДИ	0	0	28 350	28 350	0	0	77 000	77 000	0	0	0	0	0	0	77 000	77 000



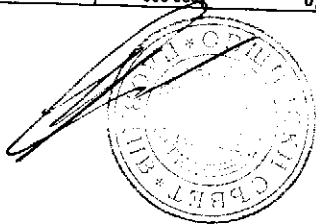
§§	НАИМЕНОВАНИЕ НА ФУНКЦИИ, ДЕЙНОСТИ И ПАРАГРАФИ РЕГИОНАЛЕН ПРИРОДОНАУЧЕН МУЗЕЙ	Бюджет 2021 г. с преходен остатък от 2020 г.				Бюджет 2022 г. без преходен остатък				Разпределение на средствата от преходния остатък от 2021 г.				Бюджет 2022 г. с преходен остатък от 2021 г.			
		делегирани от държавата дейности	местни дейности	дофинансирани на ДДД	Общо	делегирани от държавата дейности	местни дейности	дофинансирани на ДДД	Общо	делегирани от държавата дейности	местни дейности	дофинансирани на ДДД	Общо	делегирани от държавата дейности	местни дейности	дофинансирани на ДДД	Общо
		3	4	5	6	7	8	9	10	11	12	13	14	15	16	17	18
1	ВСИЧКО РАЗХОДИ ПО БЮДЖЕТА	366 950	0	206 656	573 606	344 826	0	497 630	842 456	43 199	0	43 199	388 025	0	497 630	885 655	
	VII. КУЛТУРА, СПОРТ, ПОЧИВНИ ДЕЙНОСТИ И РЕЛИГИОЗНО ДЕЛО	366 950	0	206 656	573 606	344 826	0	497 630	842 456	43 199	0	43 199	388 025	0	497 630	885 655	
	РЕКАПИТУЛАЦИЯ																
01 00	Заплати и възнаграждения за персонала, нает по трудови и служебни правоотношения	246 100	0	34 600	280 700	255 340	0	44 710	300 050	0	0	0	255 340	0	44 710	300 050	
01 01	заплати и възнаграждения на персонала нает по трудови правоотношения	246 100	0	34 600	280 700	255 340	0	44 710	300 050	0	0	0	255 340	0	44 710	300 050	
02 00	Други възнаграждения и плащания за персонала	28 157	0	32 476	60 633	9 660	0	28 600	38 260	15 000	0	15 000	24 660	0	28 600	53 260	
02 01	за нещатен персонал нает по трудови правоотношения	8 870	0	0	8 870	0	0	0	0	0	0	0	0	0	0	0	
02 02	за персонала по извънтрудови правоотношения	0	0	0	0	0	0	0	0	0	0	0	0	0	0	0	
02 05	изплатени суми от СБКО, за облекло и други на персонала, с характер на възнаграждение	19 287	0	3 200	22 487	9 660	0	3 600	13 260	15 000	0	15 000	24 660	0	3 600	28 260	
02 08	обезщетения за персонала, с характер на възнаграждение	0	0	3 000	3 000	0	0	5 000	5 000	0	0	0	0	0	5 000	5 000	
05 00	Задължителни осигурителни вноски от работодатели	52 930	0	10 230	63 160	58 136	0	14 830	72 966	0	0	0	58 136	0	14 830	72 966	
05 51	осигурителни вноски от работодатели за Държавното обществено осигуряване (ДОО)	39 800	0	7 590	47 390	44 000	0	10 630	54 630	0	0	0	44 000	0	10 630	54 630	
05 60	здрaвоосигурителни вноски от работодатели	13 130	0	2 640	15 770	14 136	0	4 200	18 336	0	0	0	14 136	0	4 200	18 336	
10 00	Издръжка	39 763	0	100 600	140 363	21 690	0	332 490	354 180	28 199	0	28 199	49 889	0	332 490	382 379	
10 15	материали	19 600	0	37 000	56 600	9 000	0	89 000	98 000	10 000	0	10 000	19 000	0	89 000	108 000	
10 16	вода, горива и енергия	7 690	0	37 000	44 690	7 690	0	158 490	166 180	12 436	0	12 436	20 128	0	158 490	178 616	
10 20	разходи за външни услуги	12 473	0	24 000	36 473	5 000	0	60 000	65 000	5 763	0	5 763	10 763	0	60 000	70 763	
10 30	текущ ремонт	0	0	0	0	0	0	22 000	22 000	0	0	0	0	0	22 000	22 000	
10 51	командировки в страната	0	0	2 600	2 600	0	0	3 000	3 000	0	0	0	0	0	3 000	3 000	
19 00	Платени данъци, такси и административни санкции	0	0	400	400	0	0	0	0	0	0	0	0	0	0	0	
19 01	платени държавни данъци, такси, наказателни лихви и административни санкции	0	0	100	100	0	0	0	0	0	0	0	0	0	0	0	
19 81	платени общински данъци, такси, наказателни лихви и административни санкции	0	0	300	300	0	0	0	0	0	0	0	0	0	0	0	
52 00	ВСИЧКО РАЗХОДИ	366 950	0	178 306	545 256	344 826	0	420 630	765 456	43 199	0	43 199	388 025	0	420 630	808 655	
52 01	Придобиване на дълготрайни материални активи	0	0	28 350	28 350	0	0	47 000	47 000	0	0	0	47 000	0	47 000	47 000	
52 02	придобиване на компютри и хардуер	0	0	0	0	0	0	12 000	12 000	0	0	0	12 000	0	12 000	12 000	
52 03	придобиване на друго оборудване, машини и съоръжения	0	0	0	0	0	0	0	0	0	0	0	0	0	0	0	
52 19	придобиване на други ДМА	0	0	28 350	28 350	0	0	35 000	35 000	0	0	0	35 000	0	35 000	35 000	
53 00	Придобиване на нематериални дълготрайни активи	0	0	0	0	0	0	0	0	0	0	0	0	0	0	0	
53 01	придобиване на програмни продукти и лицензи за програмни продукти	0	0	0	0	0	0	30 000	30 000	0	0	0	30 000	0	30 000	30 000	
	ВСИЧКО КАПИТАЛОВИ РАЗХОДИ	0	0	0	0	0	0	30 000	30 000	0	0	0	30 000	0	30 000	30 000	
	ВСИЧКО РАЗХОДИ ПО БЮДЖЕТА	366 950	0	206 656	573 606	344 826	0	497 630	842 456	43 199	0	43 199	388 025	0	497 630	885 655	
	VII. КУЛТУРА	366 950	0	206 656	573 606	344 826	0	497 630	842 456	43 199	0	43 199	388 025	0	497 630	885 655	



№№	НАИМЕНОВАНИЕ НА ФУНКЦИИ, ДЕЙНОСТИ И ПАРАГРАФИ РЕГИОНАЛЕН ПРИРОДОНАУЧЕН МУЗЕЙ	Бюджет 2021 г. с преходен остатък от 2020 г.				Бюджет 2022 г. без преходен остатък				Разпределение на средствата от преходния остатък от 2021 г.				Бюджет 2022 г. с преходен остатък от 2021 г.				/в лева/
		делегиран от държавата дейности	местни дейности	дофинансиране на ДДД	Общо	делегиран от държавата дейности	местни дейности	дофинансиране на ДДД	Общо	делегиран от държавата дейности	местни дейности	дофинансиране на ДДД	Общо	делегиран от държавата дейности	местни дейности	дофинансиране на ДДД	Общо	
1	2	3	4	5	6	7	8	9	10	11	12	13	14	15	16	17	18	
01 00	Заплати и възнаграждения за персонала, нает по трудови и служебни правоотношения	246 100	0	34 600	280 700	255 340	0	44 710	300 050	0	0	0	0	255 340	0	44 710	300 050	
01 01	заплати и възнаграждения на персонала нает по трудови правоотношения	246 100	0	34 600	280 700	255 340	0	44 710	300 050	0	0	0	0	255 340	0	44 710	300 050	
02 00	Други възнаграждения и плащания за персонала	28 157	0	32 476	60 633	9 660	0	28 600	38 260	15 000	0	0	0	255 340	0	44 710	300 050	
02 01	за нещатен персонал нает по трудови правоотношения	8 870	0	0	8 870	0	0	0	0	0	0	0	15 000	24 660	0	28 600	53 260	
02 02	за персонала по извънтрудови правоотношения	0	0	26 276	26 276	0	0	20 000	20 000	0	0	0	0	0	0	0	0	
02 05	изплатени суми от СБКО, за облекло и други на персонала, с характер на възнаграждение	19 287	0	3 200	22 487	9 660	0	3 600	13 260	15 000	0	0	15 000	24 660	0	3 600	28 260	
02 08	обезщетения за персонала, с характер на възнаграждение	0	0	3 000	3 000	0	0	5 000	5 000	0	0	0	0	0	0	5 000	5 000	
05 00	Задължителни осигурителни вноски от работодатели	52 930	0	10 230	63 160	58 136	0	14 830	72 966	0	0	0	0	58 136	0	14 830	72 966	
05 51	осигурителни вноски от работодатели за Държавното обществено осигуряване (ДОО)	39 800	0	7 590	47 390	44 000	0	10 630	54 630	0	0	0	0	44 000	0	10 630	54 630	
05 60	здравноосигурителни вноски от работодатели	13 130	0	2 640	15 770	14 136	0	4 200	18 336	0	0	0	0	14 136	0	4 200	18 336	
10 00	Издръжка	39 783	0	100 600	140 383	21 690	0	332 490	354 180	28 199	0	0	0	14 136	0	4 200	18 336	
10 15	материали	19 600	0	37 000	56 600	9 000	0	89 000	98 000	10 000	0	0	28 199	49 889	0	332 490	382 379	
10 16	вода, горива и енергия	7 690	0	37 000	44 690	7 690	0	158 490	166 180	12 436	0	0	10 000	19 000	0	89 000	108 000	
10 20	разходи за външни услуги	12 473	0	24 000	36 473	5 000	0	60 000	65 000	5 763	0	0	12 436	20 126	0	158 490	178 616	
10 30	текущ ремонт	0	0	0	0	0	0	22 000	22 000	0	0	5 763	10 763	0	60 000	70 763		
10 51	командировки в страната	0	0	2 600	2 600	0	0	3 000	3 000	0	0	0	0	0	22 000	22 000		
19 00	Платени данъци, такси и административни санкции	0	0	400	400	0	0	0	0	0	0	0	0	0	0	3 000	3 000	
19 01	платени държавни данъци, такси, наказателни лихви и административни санкции	0	0	100	100	0	0	0	0	0	0	0	0	0	0	0	0	
19 81	платени общински данъци, такси, наказателни лихви и административни санкции	0	0	300	300	0	0	0	0	0	0	0	0	0	0	0	0	
52 00	ВСИЧКО РАЗХОДИ	366 950	0	178 306	545 256	344 826	0	420 630	765 456	43 199	0	0	43 199	388 025	0	420 630	808 655	
52 01	Придобиване на дълготрайни материални активи	0	0	28 350	28 350	0	0	47 000	47 000	0	0	0	0	0	0	47 000	47 000	
52 02	придобиване на компютри и хардуер	0	0	0	0	0	0	12 000	12 000	0	0	0	0	0	0	12 000	12 000	
52 03	придобиване на друго оборудване, машини и съоръжения	0	0	28 350	28 350	0	0	0	0	0	0	0	0	0	0	0	0	
52 19	придобиване на други ДМА	0	0	0	0	0	0	35 000	35 000	0	0	0	0	0	0	35 000	35 000	
53 00	Придобиване на нематериални дълготрайни активи	0	0	0	0	0	0	30 000	30 000	0	0	0	0	0	0	30 000	30 000	
53 01	придобиване на програмни продукти и лицензи за програмни продукти	0	0	0	0	0	0	30 000	30 000	0	0	0	0	0	0	30 000	30 000	
	ВСИЧКО КАПИТАЛОВИ РАЗХОДИ	0	0	28 350	28 350	0	0	77 000	77 000	0	0	0	0	0	0	77 000	77 000	
	ВСИЧКО РАЗХОДИ ПО БЮДЖЕТА	366 950	0	206 656	573 606	344 826	0	497 630	842 456	43 199	0	0	43 199	388 025	0	497 630	885 655	
	Д-ст 739 - Музеи, худ. галерии, паметници на културата и етногр. комплекси с национален и регионален характер	366 950	0	206 656	573 606	344 826	0	497 630	842 456	43 199	0	0	43 199	388 025	0	497 630	885 655	




§§	НАИМЕНОВАНИЕ НА ФУНКЦИИ, ДЕЙНОСТИ И ПАРАГРАФИ РЕГИОНАЛЕН ПРИРОДОНАУЧЕН МУЗЕЙ	Бюджет 2021 г. с преходен остатък от 2020 г.				Бюджет 2022 г. без преходен остатък				Разпределение на средствата от преходния остатък от 2021 г.				Бюджет 2022 г. с преходен остатък от 2021 г.			
		делегирани от държавата дейности	местни дейности	дофинансиране на ДДД	Общо	делегирани от държавата дейности	местни дейности	дофинансиране на ДДД	Общо	делегирани от държавата дейности	местни дейности	дофинансиране на ДДД	Общо	делегирани от държавата дейности	местни дейности	дофинансиране на ДДД	Общо
1	2	3	4	5	6	7	8	9	10	11	12	13	14	15	16	17	18
01 00	Заплати и възнаграждения за персонала, нает по трудови и служебни правоотношения	246 100	0	34 600	280 700	255 340	0	44 710	300 050	0	0	0	0	255 340	0	44 710	300 050
01 01	заплати и възнаграждения на персонала нает по трудови правоотношения	246 100		34 600	280 700	255 340		44 710	300 050					255 340		44 710	300 050
02 00	Други възнаграждения и плащания за персонала	28 157	0	32 476	60 633	9 660	0	28 600	38 260	15 000	0	0	15 000	24 660	0	28 600	53 260
02 01	за нещатен персонал нает по трудови правоотношения	8 870			8 870				0				0	0		0	0
02 02	за персонала по извънтрудови правоотношения			26 276	26 276			20 000	20 000				0	0		0	0
02 05	изплатени суми от СБКО, за облекло и други на персонала, с характер на възнаграждение	19 287		3 200	22 487	9 660		3 600	13 260	15 000			15 000	24 660	0	3 600	28 260
02 08	обезщетения за персонала, с характер на възнаграждение			3 000	3 000			5 000	5 000				0	0		5 000	5 000
06 00	Задължителни осигурителни вноски от работодатели	52 930	0	10 230	63 160	58 136	0	14 830	72 966	0	0	0	0	58 136	0	14 830	72 966
05 51	осигурителни вноски от работодатели за Държавното обществено осигуряване (ДОО)	39 800		7 590	47 390	44 000		10 630	54 630				0	44 000	0	10 630	54 630
05 60	здравноосигурителни вноски от работодатели	13 130		2 640	15 770	14 136		4 200	18 336				0	14 136	0	4 200	18 336
10 00	Издръжка	39 763	0	100 600	140 363	21 690	0	332 490	354 180	28 199	0	0	28 199	49 889	0	332 490	382 379
10 15	материали	19 600		37 000	56 600	9 000		89 000	98 000	10 000			10 000	19 000		89 000	108 000
10 16	вода, горива и енергия	7 690		37 000	44 690	7 690		158 490	166 180	12 436			12 436	20 126		158 490	178 616
10 20	разходи за външни услуги	12 473		24 000	36 473	5 000		60 000	65 000	5 763			5 763	10 763		60 000	70 763
10 30	текущ ремонт			0	0			22 000	22 000				0	0		22 000	22 000
10 51	командировки в страната			2 600	2 600			3 000	3 000				0	0		3 000	3 000
19 00	Платени данъци, такси и административни санкции	0	0	400	400	0	0	0	0	0	0	0	0	0	0	0	0
19 01	платени държавни данъци, такси, наказателни лихви и административни санкции			100	100				0				0	0		0	0
19 81	платени общински данъци, такси, наказателни лихви и административни санкции			300	300				0				0	0		0	0
52 00	ВСИЧКО РАЗХОДИ	366 950	0	178 306	545 256	344 826	0	420 630	765 466	43 199	0	0	43 199	388 025	0	420 630	808 655
52 01	Придобиване на дълготрайни материални активи	0	0	28 350	28 350	0	0	47 000	47 000	0	0	0	0	0	0	47 000	47 000
52 02	придобиване на компютри и хардуер				0			12 000	12 000				0	0		12 000	12 000
52 03	придобиване на друго оборудване, машини и съоръжения			28 350	28 350				0				0	0		0	0
52 19	придобиване на други ДМА				0			35 000	35 000				0	0		35 000	35 000
53 00	Придобиване на нематериални дълготрайни активи	0	0	0	0	0	0	30 000	30 000	0	0	0	0	0	0	30 000	30 000
53 01	придобиване на програмни продукти и лицензи за програмни продукти				0				0				0	0		0	0
	ВСИЧКО КАПИТАЛОВИ РАЗХОДИ	0	0	28 350	28 350	0	0	30 000	30 000	0	0	0	0	0	0	30 000	30 000
	ВСИЧКО РАЗХОДИ ПО БЮДЖЕТА	366 950	0	206 656	573 606	344 826	0	497 630	842 466	43 199	0	0	43 199	388 025	0	497 630	885 655



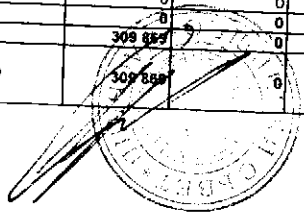
ОБЩИНА ПЛОВДИВ
БЮДЖЕТ 2022 ГОДИНА
НАТУРАЛНИ ПОКАЗАТЕЛИ ПО ФУНКЦИИ И ДЕЙНОСТИ
РЕГИОНАЛЕН ПРИРОДОНАУЧЕН МУЗЕЙ

Код на параграф	Име на параграф	Общ годишен план на 01.01.2022г.	в това число			Общ годишен план на 31.12.2022г.	в това число		
			делегиран от държавата дейности	местни дейности	дофинансиране на ДДД		делегиран от държавата дейности	местни дейности	дофинансиране на ДДД
НАТУРАЛНИ ПОКАЗАТЕЛИ - РЕКАПИТУЛАЦИЯ									
0100	ЩАТНА ЧИСЛЕНОСТ:	20,00	17,00	0,00	3,00	20,00	17,00	0,00	3,00
0111	В Т.Ч. ПО ТРУДОВИ ПРАВООТНОШЕНИЯ	20,00	17,00	0,00	3,00	20,00	17,00	0,00	3,00
8700	ЧИСЛЕНОСТ НА ПЕРС. НА МИН.РАБОТНА ЗАПЛАТА - БРОЙ	1,00	1,00	0,00	0,00	1,00	1,00	0,00	0,00
VII. Функция Култура, спорт, почивни дейности и религиозно дело									
Група В) Култура									
739 Музеи, худ. галерии, паметници на културата и етногр. комплекси с национален и регионален характер									
0100	ЩАТНА ЧИСЛЕНОСТ:	20,00	17,00	0,00	3,00	20,00	17,00	0,00	3,00
0111	В Т.Ч. ПО ТРУДОВИ ПРАВООТНОШЕНИЯ	20,00	17,00	0,00	3,00	20,00	17,00	0,00	3,00
8700	ЧИСЛЕНОСТ НА ПЕРС. НА МИН.РАБОТНА ЗАПЛАТА - БРОЙ	1,00	1,00	0,00	0,00	1,00	1,00	0,00	0,00
Всичко за дейността:		20,00	17,00	0,00	3,00	20,00	17,00	0,00	3,00
РЕКАПИТУЛАЦИЯ ЗА ГРУПА Група В) Култура									
0100	ЩАТНА ЧИСЛЕНОСТ:	20,00	17,00	0,00	3,00	20,00	17,00	0,00	3,00
0111	В Т.Ч. ПО ТРУДОВИ ПРАВООТНОШЕНИЯ	20,00	17,00	0,00	3,00	20,00	17,00	0,00	3,00
8700	ЧИСЛЕНОСТ НА ПЕРС. НА МИН.РАБОТНА ЗАПЛАТА - БРОЙ	1,00	1,00	0,00	0,00	1,00	1,00	0,00	0,00
Всичко за групата:		20,00	17,00	0,00	3,00	20,00	17,00	0,00	3,00
РЕКАПИТУЛАЦИЯ ЗА ФУНКЦИЯ VII. Функция Култура, спорт, почивни дейности и религиозно дело									
0100	ЩАТНА ЧИСЛЕНОСТ:	20,00	17,00	0,00	3,00	20,00	17,00	0,00	3,00
0111	В Т.Ч. ПО ТРУДОВИ ПРАВООТНОШЕНИЯ	20,00	17,00	0,00	3,00	20,00	17,00	0,00	3,00
8700	ЧИСЛЕНОСТ НА ПЕРС. НА МИН.РАБОТНА ЗАПЛАТА - БРОЙ	1,00	1,00	0,00	0,00	1,00	1,00	0,00	0,00
Всичко за функцията:		20,00	17,00	0,00	3,00	20,00	17,00	0,00	3,00



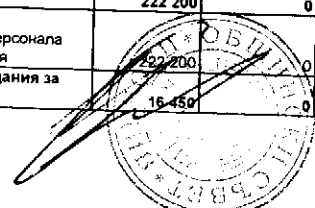
ОБЩИНА ПЛОВДИВ
БЮДЖЕТ 2022 ГОДИНА
РАЗХОДИ
РЕГИОНАЛЕН ЕТНОГРАФСКИ МУЗЕЙ

§§	НАИМЕНОВАНИЕ НА ФУНКЦИИ, ДЕЙНОСТИ И ПАРАГРАФИ РЕГИОНАЛЕН ЕТНОГРАФСКИ МУЗЕЙ	Бюджет 2021 г. с преходен остатък от 2020 г.				Бюджет 2022 г. без преходен остатък				Разпределение на средствата от преходния остатък от 2021 г.				Бюджет 2022 г. с преходен остатък от 2021г.			
		делегиран от държавата дейности	местни дейности	дофинанси ране на ДДД	Общо	делегиран от държавата дейности	местни дейности	дофинанси ране на ДДД	Общо	делегиран от държавата дейности	местни дейности	дофинанси ране на ДДД	Общо	делегиран от държавата дейности	местни дейности	дофинанси ране на ДДД	Общо
1	2	3	4	5	6	7	8	9	10	11	12	13	14	15	16	17	18
	РЕКАПИТУЛАЦИЯ	309 869	0	101 037	410 906	321 238	0	250 640	571 878	7 863	0	57 972	65 835	329 101	0	308 612	637 713
01 00	Заплати и възнаграждения за персонала, нает по трудови и служебни правоотношения	222 200	0	49 000	271 200	230 555	0	63 310	293 865	0	0	0	0	230 555	0	63 310	293 865
01 01	заплати и възнаграждения на персонала нает по трудови правоотношения	222 200	0	49 000	271 200	230 555	0	63 310	293 865	0	0	0	0	230 555	0	63 310	293 865
02 00	Други възнаграждения и плащания за персонала	16 450	0	5 500	21 950	17 300	0	6 800	24 100	7 863	0	0	0	230 555	0	63 310	293 865
02 02	за персонала по извънтрудови правоотношения	0	0	1 000	1 000	0	0	1 000	1 000	0	0	0	0	0	0	1 000	1 000
02 05	изплатени суми от СБКО, за облекло и други на персонала, с характер на възнаграждение	16 450	0	4 500	20 950	17 300	0	5 800	23 100	7 863	0	0	7 863	25 163	0	5 800	30 963
05 00	Задължителни осигурителни вноски от работодатели	45 400	0	10 500	55 900	50 755	0	14 000	64 755	0	0	0	0	50 755	0	14 000	64 755
05 51	осигурителни вноски от работодатели за Държавното обществено осигуряване (ДОО)	34 100	0	7 900	42 000	38 260	0	10 500	48 760	0	0	0	0	38 260	0	10 500	48 760
05 80	здравноосигурителни вноски от работодатели	11 300	0	2 600	13 900	12 495	0	3 500	15 995	0	0	0	0	12 495	0	3 500	15 995
10 00	Издръжка	25 819	0	30 437	56 256	22 628	0	113 230	135 858	0	0	57 972	57 972	22 628	0	171 202	193 830
10 14	учебни и научно-изследователски разходи и книги за библиотеките	1 300	0	837	2 137	1 000	0	8 930	9 930	0	0	0	0	1 000	0	22 000	25 000
10 15	материали	7 290	0	2 000	9 290	3 000	0	15 000	18 000	0	0	1 972	1 972	3 000	0	45 000	55 000
10 16	вода, горива и енергия	11 129	0	7 000	18 129	10 000	0	35 000	45 000	0	0	7 000	7 000	5 000	0	40 000	45 000
10 20	разходи за външни услуги	6 000	0	6 000	12 000	5 000	0	25 000	30 000	0	0	10 000	10 000	10 000	0	49 000	52 628
10 30	текущ ремонт	0	0	1 000	1 000	0	0	2 000	2 000	0	0	24 000	24 000	3 628	0	2 000	2 000
10 51	командировки в страната	0	0	1 000	1 000	0	0	2 000	2 000	0	0	0	0	0	0	2 000	2 000
10 52	краткосрочни командировки в чужбина	0	0	1 000	1 000	0	0	2 000	2 000	0	0	0	0	0	0	2 000	2 000
10 62	разходи за застраховки	100	0	100	200	0	0	300	300	0	0	0	0	0	0	300	300
19 00	Платени данъци, такси и административни санкции	0	0	100	100	0	0	300	300	0	0	0	0	0	0	300	300
19 01	платени държавни данъци, такси, наказателни лихви и административни санкции	0	0	100	100	0	0	300	300	0	0	0	0	0	0	300	300
52 00	Придобиване на дълготрайни материални активи	309 869	0	95 537	405 406	321 238	0	197 640	518 878	7 863	0	57 972	65 835	329 101	0	255 612	584 713
52 01	придобиване на компютри и хардуер	0	0	5 500	5 500	0	0	23 000	23 000	0	0	0	0	0	0	23 000	23 000
52 05	придобиване на стопански инвентар	0	0	0	0	0	0	2 000	2 000	0	0	0	0	0	0	2 000	2 000
52 19	придобиване на други ДМА	0	0	5 000	5 000	0	0	20 000	20 000	0	0	0	0	0	0	20 000	20 000
63 00	Придобиване на нематериални дълготрайни активи	0	0	500	500	0	0	1 000	1 000	0	0	0	0	0	0	1 000	1 000
53 01	придобиване на програмни продукти и лицензи за програмни продукти	0	0	0	0	0	0	30 000	30 000	0	0	0	0	0	0	30 000	30 000
	ВСИЧКО КАПИТАЛОВИ РАЗХОДИ	0	0	5 500	5 500	0	0	30 000	30 000	0	0	0	0	0	0	30 000	30 000
	ВСИЧКО РАЗХОДИ ПО БЮДЖЕТА	309 869	0	101 037	410 906	321 238	0	250 640	571 878	7 863	0	57 972	65 835	329 101	0	308 612	637 713
	VII. КУЛТУРА, СПОРТ, ПОЧИВНИ ДЕЙНОСТИ И РЕЛИГИОЗНО ДЕЛО	309 869	0	101 037	410 906	321 238	0	250 640	571 878	7 863	0	57 972	65 835	329 101	0	308 612	637 713
	РЕКАПИТУЛАЦИЯ	309 869	0	101 037	410 906	321 238	0	250 640	571 878	7 863	0	57 972	65 835	329 101	0	308 612	637 713



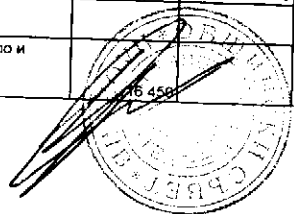
344

§§	НАИМЕНОВАНИЕ НА ФУНКЦИИ, ДЕЙНОСТИ И ПАРАГРАФИ РЕГИОНАЛЕН ЕТНОГРАФСКИ МУЗЕЙ	Бюджет 2021 г. с преходен остатък от 2020 г.				Бюджет 2022 г. без преходен остатък				Разпределение на средствата от преходния остатък от 2021 г.				Бюджет 2022 г. с преходен остатък от 2021 г.			
		делегиран от държавата дейности	местни дейности	дофинансиране на ДДД	Общо	делегиран от държавата дейности	местни дейности	дофинансиране на ДДД	Общо	делегиран от държавата дейности	местни дейности	дофинансиране на ДДД	Общо	делегиран от държавата дейности	местни дейности	дофинансиране на ДДД	Общо
1	2	3	4	5	6	7	8	9	10	11	12	13	14	15	16	17	18
01 00	Заплати и възнаграждения за персонала, нает по трудови и служебни правоотношения	222 200	0	49 000	271 200	230 555	0	63 310	293 865	0	0	0	0	230 555	0	63 310	293 865
01 01	заплати и възнаграждения на персонала нает по трудови правоотношения	222 200	0	49 000	271 200	230 555	0	63 310	293 865	0	0	0	0	230 555	0	63 310	293 865
02 00	Други възнаграждения и плащания за персонала	16 450	0	5 500	21 950	17 300	0	6 800	24 100	7 863	0	0	7 863	25 163	0	6 800	31 963
02 02	за персонала по извънтрудови правоотношения	0	0	1 000	1 000	0	0	1 000	1 000	0	0	0	0	0	0	1 000	1 000
02 05	изплатени суми от СБКО, за облекло и други на персонала, с характер на възнаграждение	16 450	0	4 500	20 950	17 300	0	5 800	23 100	7 863	0	0	7 863	25 163	0	5 800	30 963
05 00	Задължителни осигурителни вноски от работодатели	45 400	0	10 500	55 900	50 755	0	14 000	64 755	0	0	0	0	50 755	0	14 000	64 755
05 51	осигурителни вноски от работодатели за държавното обществено осигуряване (ДОО)	34 100	0	7 900	42 000	38 260	0	10 500	48 760	0	0	0	0	38 260	0	10 500	48 760
05 60	здравноосигурителни вноски от работодатели	11 300	0	2 600	13 900	12 495	0	3 500	15 995	0	0	0	0	12 495	0	3 500	15 995
10 00	Издържка	25 819	0	30 437	56 256	22 628	0	113 230	135 858	0	0	57 972	57 972	22 628	0	171 202	193 830
10 14	учебни и научно-изследователски разходи и книги за библиотеките	1 300	0	837	2 137	1 000	0	8 930	9 930	0	0	1 972	1 972	1 000	0	10 902	11 902
10 15	материали	7 290	0	2 000	9 290	3 000	0	15 000	18 000	0	0	7 000	7 000	3 000	0	22 000	25 000
10 16	вода, горива и енергия	11 129	0	7 000	18 129	10 000	0	35 000	45 000	0	0	10 000	10 000	10 000	0	45 000	55 000
10 20	разходи за външни услуги	6 000	0	6 000	12 000	5 000	0	25 000	30 000	0	0	15 000	15 000	5 000	0	40 000	45 000
10 30	текущ ремонт	0	0	1 000	1 000	0	0	2 000	2 000	0	0	24 000	24 000	3 628	0	49 000	52 628
10 51	командировки в страната	0	0	1 000	1 000	0	0	2 000	2 000	0	0	0	0	0	0	2 000	2 000
10 52	краткосрочни командировки в чужбина	0	0	1 000	1 000	0	0	2 000	2 000	0	0	0	0	0	0	2 000	2 000
10 62	разходи за застраховки	100	0	100	200	0	0	300	300	0	0	0	0	0	0	300	300
19 00	Платени данъци, такси и административни санкции	0	0	100	100	0	0	300	300	0	0	0	0	0	0	300	300
19 01	платени държавни данъци, такси, наказателни лихви и административни санкции	0	0	100	100	0	0	300	300	0	0	0	0	0	0	300	300
62 00	ВСИЧКО РАЗХОДИ	309 869	0	95 537	405 406	321 238	0	197 640	518 878	7 863	0	57 972	65 835	329 101	0	255 612	584 713
62 00	Придобиване на дълготрайни материални активи	0	0	5 500	5 500	0	0	23 000	23 000	0	0	0	0	0	0	23 000	23 000
52 01	придобиване на компютри и хардуер	0	0	0	0	0	0	2 000	2 000	0	0	0	0	0	0	2 000	2 000
52 05	придобиване на стопански инвентар	0	0	5 000	5 000	0	0	20 000	20 000	0	0	0	0	0	0	20 000	20 000
52 19	придобиване на други ДМА	0	0	500	500	0	0	1 000	1 000	0	0	0	0	0	0	1 000	1 000
53 00	Придобиване на нематериални дълготрайни активи	0	0	0	0	0	0	30 000	30 000	0	0	0	0	0	0	30 000	30 000
53 01	придобиване на програмни продукти и лицензи за програмни продукти	0	0	0	0	0	0	30 000	30 000	0	0	0	0	0	0	30 000	30 000
62 00	ВСИЧКО КАПИТАЛОВИ РАЗХОДИ	0	0	5 500	5 500	0	0	53 000	53 000	0	0	0	0	0	0	53 000	53 000
62 00	ВСИЧКО РАЗХОДИ ПО БЮДЖЕТА	309 869	0	101 037	410 906	321 238	0	250 640	571 878	7 863	0	57 972	65 835	329 101	0	308 612	637 713
62 00	VI. КУЛТУРА	309 869	0	101 037	410 906	321 238	0	250 640	571 878	7 863	0	57 972	65 835	329 101	0	308 612	637 713
01 00	Заплати и възнаграждения за персонала, нает по трудови и служебни правоотношения	222 200	0	49 000	271 200	230 555	0	63 310	293 865	7 863	0	57 972	65 835	329 101	0	308 612	637 713
01 01	заплати и възнаграждения на персонала нает по трудови правоотношения	222 200	0	49 000	271 200	230 555	0	63 310	293 865	0	0	0	0	230 555	0	63 310	293 865
02 00	Други възнаграждения и плащания за персонала	16 450	0	5 500	21 950	17 300	0	6 800	24 100	7 863	0	0	7 863	25 163	0	6 800	31 963




345

§§	НАИМЕНОВАНИЕ НА ФУНКЦИИ, ДЕЙНОСТИ И ПАРАГРАФИ РЕГИОНАЛЕН ЕТНОГРАФСКИ МУЗЕЙ	Бюджет 2021 г. с преходен остатък от 2020 г.				Бюджет 2022 г. без преходен остатък				Разпределение на средствата от преходния остатък от 2021 г.				Бюджет 2022 г. с преходен остатък от 2021 г.			
		делегиран от държавата дейности	местни дейности	дофинансиране на ДДД	Общо	делегиран от държавата дейности	местни дейности	дофинансиране на ДДД	Общо	делегиран от държавата дейности	местни дейности	дофинансиране на ДДД	Общо	делегиран от държавата дейности	местни дейности	дофинансиране на ДДД	Общо
1	2	3	4	5	6	7	8	9	10	11	12	13	14	15	16	17	18
02 02	за персонала по извънтрудови правоотношения	0	0	1 000	1 000	0	0	1 000	1 000	0	0	0	0	0	0	1 000	1 000
02 05	изплатени суми от СБКО, за облекло и други на персонала, с характер на възнаграждение	16 450	0	4 500	20 950	17 300	0	5 800	23 100	7 863	0	0	0	0	0	1 000	1 000
05 00	Задължителни осигурителни вноски от работодатели	45 400	0	10 500	55 900	50 755	0	14 000	64 755	0	0	0	7 863	25 163	0	5 800	30 963
05 51	осигурителни вноски от работодатели за Държавното обществено осигуряване (ДОО)	34 100	0	7 900	42 000	38 260	0	10 500	48 760	0	0	0	0	50 755	0	14 000	64 755
05 60	здравноосигурителни вноски от работодатели	11 300	0	2 600	13 900	12 495	0	3 500	15 995	0	0	0	0	38 260	0	10 500	48 760
10 00	Издържка	25 819	0	30 437	56 256	22 628	0	113 230	135 858	0	0	0	57 972	22 628	0	171 202	193 830
10 14	учебни и научно-изследователски разходи и книги за библиотеките	1 300	0	837	2 137	1 000	0	8 930	9 930	0	0	0	0	12 495	0	3 500	15 995
10 15	материали	7 290	0	2 000	9 290	3 000	0	15 000	18 000	0	0	1 972	1 972	1 000	0	22 000	25 000
10 16	вода, горива и енергия	11 129	0	7 000	18 129	10 000	0	35 000	45 000	0	0	7 000	7 000	3 000	0	45 000	55 000
10 20	разходи за външни услуги	6 000	0	6 000	12 000	5 000	0	25 000	30 000	0	0	10 000	10 000	10 000	0	40 000	45 000
10 30	текущ ремонт	0	0	12 500	12 500	3 628	0	2 000	28 628	0	0	15 000	15 000	5 000	0	49 000	52 628
10 51	командировки в страната	0	0	1 000	1 000	0	0	2 000	2 000	0	0	24 000	24 000	3 628	0	2 000	2 000
10 52	краткосрочни командировки в чужбина	0	0	1 000	1 000	0	0	2 000	2 000	0	0	0	0	0	0	2 000	2 000
10 62	разходи за застраховки	100	0	100	200	0	0	300	300	0	0	0	0	0	0	300	300
19 00	Платени данъци, такси и административни санкции	0	0	100	100	0	0	300	300	0	0	0	0	0	0	300	300
19 01	платени държавни данъци, такси, наказателни лихви и административни санкции	0	0	100	100	0	0	300	300	0	0	0	0	0	0	300	300
52 00	ВСИЧКО РАЗХОДИ	309 869	0	95 537	405 406	321 238	0	197 640	518 878	7 863	0	0	0	0	0	300	300
52 00	Придобиване на дълготрайни материални активи	0	0	5 500	5 500	0	0	23 000	23 000	0	0	57 972	65 835	329 101	0	255 612	584 713
52 01	придобиване на компютри и хардуер	0	0	0	0	0	0	2 000	2 000	0	0	0	0	0	0	23 000	23 000
52 05	придобиване на стопански инвентар	0	0	5 000	5 000	0	0	20 000	20 000	0	0	0	0	0	0	2 000	2 000
52 19	придобиване на други ДМА	0	0	500	500	0	0	1 000	1 000	0	0	0	0	0	0	20 000	20 000
53 00	Придобиване на нематериални дълготрайни активи	0	0	0	0	0	0	30 000	30 000	0	0	0	0	0	0	1 000	1 000
53 01	придобиване на програмни продукти и лицензи за програмни продукти	0	0	0	0	0	0	30 000	30 000	0	0	0	0	0	0	30 000	30 000
	ВСИЧКО КАПИТАЛОВИ РАЗХОДИ	0	0	5 500	5 500	0	0	53 000	53 000	0	0	0	0	0	0	30 000	30 000
	ВСИЧКО РАЗХОДИ ПО БЮДЖЕТА	309 869	0	101 037	410 906	321 238	0	250 640	571 878	7 863	0	0	0	0	0	53 000	53 000
	Д-ст 739 - Музеи, худ. галерии, паметници на културата и етногр. комплекси с национален и регионален характер	309 869	0	101 037	410 906	321 238	0	250 640	571 878	7 863	0	57 972	65 835	329 101	0	308 612	637 713
01 00	Заплати и възнаграждения за персонала, нает по трудови и служебни правоотношения	222 200	0	49 000	271 200	230 555	0	63 310	293 865	0	0	57 972	65 835	329 101	0	308 612	637 713
01 01	заплати и възнаграждения на персонала нает по трудови правоотношения	222 200	0	49 000	271 200	230 555	0	63 310	293 865	0	0	0	0	230 555	0	63 310	293 865
02 00	Други възнаграждения и плащания за персонала	16 450	0	5 500	21 950	17 300	0	8 800	24 100	7 863	0	0	7 863	25 163	0	6 800	31 963
02 02	за персонала по извънтрудови правоотношения	16 450	0	5 500	21 950	17 300	0	8 800	24 100	7 863	0	0	7 863	25 163	0	6 800	31 963
02 05	изплатени суми от СБКО, за облекло и други на персонала, с характер на възнаграждение	0	0	1 000	1 000	0	0	1 000	1 000	0	0	0	0	0	0	1 000	1 000
		16 450	0	4 500	20 950	17 300	0	5 800	23 100	7 863	0	0	7 863	25 163	0	5 800	30 963




§§	НАИМЕНОВАНИЕ НА ФУНКЦИИ, ДЕЙНОСТИ И ПАРАГРАФИ РЕГИОНАЛЕН ЕТНОГРАФСКИ МУЗЕЙ	Бюджет 2021 г. с преходен остатък от 2020 г.				Бюджет 2022 г. без преходен остатък				Разпределение на средствата от преходния остатък от 2021 г.				Бюджет 2022 г. с преходен остатък от 2021 г.			
		делегирани от държавата дейности	местни дейности	дофинанси ране на ДДД	Общо	делегирани от държавата дейности	местни дейности	дофинанси ране на ДДД	Общо	делегирани от държавата дейности	местни дейности	дофинанси ране на ДДД	Общо	делегирани от държавата дейности	местни дейности	дофинанси ране на ДДД	Общо
		3	4	5	6	7	8	9	10	11	12	13	14	15	16	17	18
1	2	3	4	5	6	7	8	9	10	11	12	13	14	15	16	17	18
05 00	Задължителни осигурителни вноски от работодатели	45 400	0	10 500	55 900	50 755	0	14 000	64 755	0	0	0	0	50 755	0	14 000	64 755
05 51	осигурителни вноски от работодатели за Държавното обществено осигуряване (ДОО)	34 100		7 900	42 000	38 260		10 500	48 760				0	38 260	0	10 500	48 760
05 60	здравноосигурителни вноски от работодатели	11 300		2 600	13 900	12 495		3 500	15 995				0	12 495	0	3 500	15 995
10 00	Издръжка	25 819	0	30 437	56 256	22 628	0	113 230	135 858	0	0	57 972	57 972	22 628	0	171 202	193 830
10 14	учебни и научно-изследователски разходи и книги за библиотеките	1 300		837	2 137	1 000		8 930	9 930			1 972	1 972	1 000	0	10 902	11 902
10 15	материали	7 290		2 000	9 290	3 000		15 000	18 000			7 000	7 000	3 000	0	22 000	25 000
10 16	вода, горива и енергия	11 129		7 000	18 129	10 000		35 000	45 000			10 000	10 000	10 000	0	45 000	55 000
10 20	разходи за външни услуги	6 000		6 000	12 000	5 000		25 000	30 000			15 000	15 000	5 000	0	40 000	45 000
10 30	текущ ремонт			12 500	12 500	3 628		2 000	2 000			24 000	24 000	3 628	0	49 000	52 628
10 51	командировки в страната			1 000	1 000			2 000	2 000					0	0	2 000	2 000
10 52	краткосрочни командировки в чужбина			1 000	1 000			300	300					0	0	2 000	2 000
10 62	разходи за застраховки	100		100	200								0	0	0	300	300
19 00	Платени данъци, такси и административни санкции	0	0	100	100	0	0	300	300	0	0	0	0	0	0	300	300
19 01	платени държавни данъци, такси, наказателни лихви и административни санкции																
	ВСИЧКО РАЗХОДИ	309 869	0	95 537	405 406	321 238	0	197 640	518 878	7 863	0	57 972	65 835	329 101	0	255 612	584 713
52 00	Придобиване на дълготрайни материални активи	0	0	5 500	5 500	0	0	23 000	23 000	0	0	0	0	0	0	23 000	23 000
52 01	придобиване на компютри и хардуер																
52 05	придобиване на стопански инвентар			5 000	5 000			2 000	2 000							2 000	2 000
52 19	придобиване на други ДМА			500	500			1 000	1 000							1 000	1 000
53 00	Придобиване на нематериални дълготрайни активи	0	0	0	0	0	0	30 000	30 000	0	0	0	0	0	0	30 000	30 000
53 01	придобиване на програмни продукти и лицензи за програмни продукти																
	ВСИЧКО КАПИТАЛОВИ РАЗХОДИ	0	0	5 500	5 500	0	0	53 000	53 000	0	0	0	0	0	0	30 000	30 000
	ВСИЧКО РАЗХОДИ ПО БЮДЖЕТА	309 869	0	101 037	410 906	321 238	0	250 640	571 878	7 863	0	57 972	65 835	329 101	0	308 612	637 713



377

ОБЩИНА ПЛОВДИВ
БЮДЖЕТ 2022 ГОДИНА
НАТУРАЛНИ ПОКАЗАТЕЛИ ПО ФУНКЦИИ И ДЕЙНОСТИ
РЕГИОНАЛЕН ЕТНОГРАФСКИ МУЗЕЙ

Код на параграф	Име на параграф	Общ годишен план на 01.01.2022г.	в това число			Общ годишен план на 31.12.2022г.	в това число		
			делегиран от държавата дейности	местни дейности	дофинансирани на ДДД		делегиран от държавата дейности	местни дейности	дофинансирани на ДДД
НАТУРАЛНИ ПОКАЗАТЕЛИ - РЕКАПИТУЛАЦИЯ									
0100	ЩАТНА ЧИСЛЕНОСТ:	20,00	16,00	0,00	4,00	20,00	16,00	0,00	4,00
0111	В Т.Ч. ПО ТРУДОВИ ПРАВООТНОШЕНИЯ	20,00	16,00	0,00	4,00	20,00	16,00	0,00	4,00
8700	МИН.РАБОТНА ЗАПЛАТА - БРОЙ	3,00	3,00	0,00	0,00	3,00	3,00	0,00	0,00
VII. Функция Култура, спорт, почивни дейности и религиозно дело									
Група В) Култура									
739 Музеи, худ. галерии, паметници на културата и етногр. комплекси с национален и регионален характер									
0100	ЩАТНА ЧИСЛЕНОСТ:	20,00	16,00	0,00	4,00	20,00	16,00	0,00	4,00
0111	В Т.Ч. ПО ТРУДОВИ ПРАВООТНОШЕНИЯ	20,00	16,00	0,00	4,00	20,00	16,00	0,00	4,00
8700	МИН.РАБОТНА ЗАПЛАТА - БРОЙ	3,00	3,00	0,00	0,00	3,00	3,00	0,00	0,00
Всичко за дейността:		20,00	16,00	0,00	4,00	20,00	16,00	0,00	4,00
РЕКАПИТУЛАЦИЯ ЗА ГРУПА Група В) Култура									
0100	ЩАТНА ЧИСЛЕНОСТ:	20,00	16,00	0,00	4,00	20,00	16,00	0,00	4,00
0111	В Т.Ч. ПО ТРУДОВИ ПРАВООТНОШЕНИЯ	20,00	16,00	0,00	4,00	20,00	16,00	0,00	4,00
8700	МИН.РАБОТНА ЗАПЛАТА - БРОЙ	3,00	3,00	0,00	0,00	3,00	3,00	0,00	0,00
Всичко за групата:		20,00	16,00	0,00	4,00	20,00	16,00	0,00	4,00
РЕКАПИТУЛАЦИЯ ЗА ФУНКЦИЯ VII. Функция Култура, спорт, почивни дейности и религиозно дело									
0100	ЩАТНА ЧИСЛЕНОСТ:	20,00	16,00	0,00	4,00	20,00	16,00	0,00	4,00
0111	В Т.Ч. ПО ТРУДОВИ ПРАВООТНОШЕНИЯ	20,00	16,00	0,00	4,00	20,00	16,00	0,00	4,00
8700	МИН.РАБОТНА ЗАПЛАТА - БРОЙ	3,00	3,00	0,00	0,00	3,00	3,00	0,00	0,00
Всичко за функцията:		20,00	16,00	0,00	4,00	20,00	16,00	0,00	4,00



ОБЩИНА ПЛОВДИВ

БЮДЖЕТ 2022 ГОДИНА
РАЗХОДИ

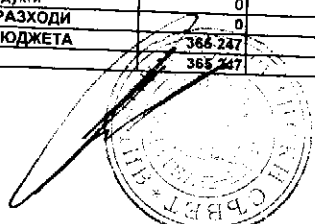
ГРАДСКА ХУДОЖЕСТВЕНА ГАЛЕРИЯ

§§	НАИМЕНОВАНИЕ НА ФУНКЦИИ, ДЕЙНОСТИ И ПАРАГРАФИ ГРАДСКА ХУДОЖЕСТВЕНА ГАЛЕРИЯ	Бюджет 2021 г. с преходен остатък от 2020 г.				Бюджет 2022 г. без преходен остатък				Разпределение на средствата от преходния остатък от 2021 г.				Бюджет 2022 г. с преходен остатък от 2021г.			
		делегиран от държавата дейности	местни дейности	дофинанси ране на ДДД	Общо	делегиран от държавата дейности	местни дейности	дофинанси ране на ДДД	Общо	делегиран от държавата дейности	местни дейности	дофинанси ране на ДДД	Общо	делегиран от държавата дейности	местни дейности	дофинанси ране на ДДД	Общо
		3	4	5	6	7	8	9	10	11	12	13	14	15	16	17	18
1	2	3	4	5	6	7	8	9	10	11	12	13	14	15	16	17	18
	РЕКАПИТУЛАЦИЯ	365 247	0	886 109	1 251 356	359 286	0	529 915	889 201	13 676	0	395 316	408 992	372 962	0	925 231	1 298 193
01 00	Заплати и възнаграждения за персонала, нает по трудови и служебни правоотношения	225 530	0	91 200	316 730	234 050	0	117 815	351 865	0	0	0	0	234 050	0	117 815	351 865
01 01	заплати и възнаграждения на персонала нает по трудови правоотношения	225 530	0	91 200	316 730	234 050	0	117 815	351 865	0	0	0	0	234 050	0	117 815	351 865
02 00	Други възнаграждения и плащания за персонала	45 427	0	7 000	52 427	34 136	0	13 000	47 136	13 676	0	5 316	18 992	47 812	0	18 316	66 128
02 01	за нещатен персонал нает по трудови правоотношения	6 300	0	0	6 300	9 000	0	0	9 000	0	0	0	0	9 000	0	0	9 000
02 02	за персонала по извънтрудови правоотношения	3 867	0	0	3 867	0	0	3 500	3 500	0	0	0	0	0	0	3 500	3 500
02 05	изплатени суми от СБКО, за облекло и други на персонала, с характер на възнаграждение	12 700	0	7 000	19 700	5 136	0	9 500	14 636	13 676	0	5 316	18 992	18 812	0	14 816	33 628
02 08	обезщетения за персонала, с характер на възнаграждение	20 560	0	0	20 560	20 000	0	0	20 000	0	0	0	0	20 000	0	0	20 000
05 00	Задължителни осигурителни вноски от работодатели	48 270	0	18 900	67 170	54 950	0	26 000	80 950	0	0	0	0	54 950	0	26 000	80 950
05 51	осигурителни вноски от работодатели за Държавното обществено осигуряване (ДОО)	36 250	0	14 200	50 450	41 300	0	19 500	60 800	0	0	0	0	41 300	0	19 500	60 800
05 60	здравноосигурителни вноски от работодатели	12 020	0	4 700	16 720	13 650	0	6 500	20 150	0	0	0	0	13 650	0	6 500	20 150
10 00	Издържка	46 020	0	128 050	174 070	36 150	0	251 100	287 250	0	0	0	0	36 150	0	251 100	287 250
10 14	учебни и научно-изследователски разходи и книги за библиотеките	3 470	0	21 000	24 470	1 150	0	13 000	14 150	0	0	0	0	1 150	0	13 000	14 150
10 15	материали	9 000	0	28 600	37 600	5 000	0	25 000	30 000	0	0	0	0	5 000	0	25 000	30 000
10 16	вода, горива и енергия	20 400	0	25 000	45 400	25 000	0	97 000	122 000	0	0	0	0	25 000	0	97 000	122 000
10 20	разходи за външни услуги	6 000	0	29 950	35 950	5 000	0	83 600	88 600	0	0	0	0	5 000	0	83 600	88 600
10 30	текущ ремонт	7 150	0	21 000	28 150	0	0	25 000	25 000	0	0	0	0	0	0	25 000	25 000
10 51	командировки в страната	0	0	2 500	2 500	0	0	2 000	2 000	0	0	0	0	0	0	2 000	2 000
10 52	краткосрочни командировки в чужбина	0	0	0	0	0	0	3 000	3 000	0	0	0	0	0	0	3 000	3 000
10 62	разходи за застраховки	0	0	0	0	0	0	2 500	2 500	0	0	0	0	0	0	2 500	2 500
	ВСИЧКО РАЗХОДИ	365 247	0	245 150	610 397	359 286	0	407 915	767 201	13 676	0	5 316	18 992	372 962	0	413 231	786 193
51 00	Основен ремонт на дълготрайни материални активи	0	0	625 959	625 959	0	0	50 000	50 000	0	0	390 000	390 000	0	0	440 000	440 000
52 00	Придобиване на дълготрайни материални активи	0	0	15 000	15 000	0	0	42 000	42 000	0	0	0	0	0	0	42 000	42 000
52 01	придобиване на компютри и хардуер	0	0	5 000	5 000	0	0	0	0	0	0	0	0	0	0	0	0
52 03	придобиване на друго оборудване, машини и съоръжения	0	0	10 000	10 000	0	0	0	0	0	0	0	0	0	0	0	0
52 05	придобиване на стопански инвентар	0	0	0	0	0	0	12 000	12 000	0	0	0	0	0	0	12 000	12 000
52 19	придобиване на други ДМА	0	0	0	0	0	0	30 000	30 000	0	0	0	0	0	0	30 000	30 000
53 00	Придобиване на нематериални дълготрайни активи	0	0	0	0	0	0	30 000	30 000	0	0	0	0	0	0	30 000	30 000
53 01	придобиване на програмни продукти и лицензи за програмни продукти	0	0	0	0	0	0	0	0	0	0	0	0	0	0	0	0
	ВСИЧКО КАПИТАЛОВИ РАЗХОДИ	0	0	640 959	640 959	0	0	30 000	30 000	0	0	0	0	0	0	30 000	30 000
	ВСИЧКО РАЗХОДИ ПО БЮДЖЕТА	365 247	0	886 109	1 251 356	359 286	0	529 915	889 201	13 676	0	395 316	408 992	372 962	0	925 231	1 298 193

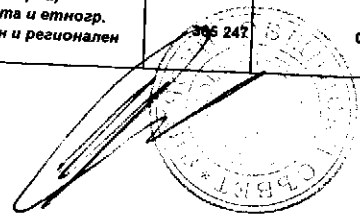


349

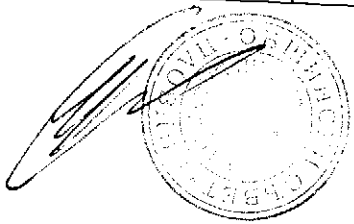
§§	НАИМЕНОВАНИЕ НА ФУНКЦИИ, ДЕЙНОСТИ И ПАРАГРАФИ ГРАДСКА ХУДОЖЕСТВЕНА ГАЛЕРИЯ	Бюджет 2021 г. с преходен остатък от 2020 г.				Бюджет 2022 г. без преходен остатък				Разпределение на средствата от преходния остатък от 2021 г.				Бюджет 2022 г. с преходен остатък от 2021г.			
		делегиран от държавата дейности	местни дейности	дофинанси ране на ДДД	Общо	делегиран от държавата дейности	местни дейности	дофинанси ране на ДДД	Общо	делегиран от държавата дейности	местни дейности	дофинанси ране на ДДД	Общо	делегиран от държавата дейности	местни дейности	дофинанси ране на ДДД	Общо
1	2	3	4	5	6	7	8	9	10	11	12	13	14	15	16	17	18
	ВИ. КУЛТУРА, СПОРТ, ПОЧИВНИ ДЕЙНОСТИ И РЕЛИГИОЗНО ДЕЛО РЕКАПИТУЛАЦИЯ	365 247	0	886 109	1 251 356	359 286	0	529 915	889 201	13 676	0	395 316	408 992	372 962	0	925 231	1 298 193
01 00	Заплати и възнаграждения за персонала, нает по трудови и служебни правоотношения	225 530	0	91 200	316 730	234 050	0	117 815	351 865	0	0	0	0	234 050	0	117 815	351 865
01 01	заплати и възнаграждения на персонала нает по трудови правоотношения	225 530	0	91 200	316 730	234 050	0	117 815	351 865	0	0	0	0	234 050	0	117 815	351 865
02 00	Други възнаграждения и плащания за персонала	45 427	0	7 000	52 427	34 136	0	13 000	47 136	13 676	0	5 316	18 992	47 812	0	18 316	66 128
02 01	за нещатен персонал нает по трудови правоотношения	8 300	0	0	8 300	9 000	0	0	9 000	0	0	0	0	9 000	0	0	9 000
02 02	за персонала по извънтрудови правоотношения	3 857	0	0	3 857	0	0	3 500	3 500	0	0	0	0	0	0	0	3 500
02 05	изплатени суми от СБКГ, за облекло и други на персонала, с характер на възнаграждение	12 700	0	7 000	19 700	5 136	0	9 500	14 636	13 676	0	5 316	18 992	18 812	0	14 816	33 628
02 08	обезщетения за персонала, с характер на възнаграждение	20 560	0	0	20 560	20 000	0	0	20 000	0	0	0	0	20 000	0	0	20 000
05 00	Задължителни осигурителни вноски от работодатели	48 270	0	18 900	67 170	54 950	0	26 000	80 950	0	0	0	0	54 950	0	26 000	80 950
05 51	осигурителни вноски от работодатели за Държавното обществено осигуряване (ДОО)	36 250	0	14 200	50 450	41 300	0	19 500	60 800	0	0	0	0	41 300	0	19 500	60 800
05 60	здрaвноосигурителни вноски от работодатели	12 020	0	4 700	16 720	13 650	0	6 500	20 150	0	0	0	0	13 650	0	6 500	20 150
10 00	Издръжка	46 020	0	128 050	174 070	36 150	0	251 100	287 250	0	0	0	0	36 150	0	251 100	287 250
10 14	учебни и научно-изследователски разходи и книги за библиотеките	3 470	0	21 000	24 470	1 150	0	13 000	14 150	0	0	0	0	1 150	0	13 000	14 150
10 15	материали	9 000	0	28 600	37 600	5 000	0	25 000	30 000	0	0	0	0	5 000	0	25 000	30 000
10 16	вода, горива и енергия	20 400	0	25 000	45 400	25 000	0	97 000	122 000	0	0	0	0	25 000	0	97 000	122 000
10 20	разходи за външни услуги	6 000	0	29 950	35 950	5 000	0	83 600	88 600	0	0	0	0	5 000	0	83 600	88 600
10 30	текущ ремонт	7 150	0	21 000	28 150	0	0	25 000	25 000	0	0	0	0	0	0	25 000	25 000
10 51	командировки в страната	0	0	2 500	2 500	0	0	2 000	2 000	0	0	0	0	0	0	2 000	2 000
10 52	краткосрочни командировки в чужбина	0	0	0	0	0	0	3 000	3 000	0	0	0	0	0	0	3 000	3 000
10 62	разходи за застраховки	0	0	0	0	0	0	2 500	2 500	0	0	0	0	0	0	2 500	2 500
	ВСИЧКО РАЗХОДИ	365 247	0	245 150	610 397	359 286	0	407 915	767 201	13 676	0	5 316	18 992	372 962	0	413 231	786 193
51 00	Основен ремонт на дълготрайни материални активи	0	0	625 959	625 959	0	0	50 000	50 000	0	0	390 000	390 000	0	0	440 000	440 000
52 00	Придобиване на дълготрайни материални активи	0	0	15 000	15 000	0	0	42 000	42 000	0	0	0	0	0	0	42 000	42 000
52 01	придобиване на компютри и хардуер	0	0	5 000	5 000	0	0	0	0	0	0	0	0	0	0	0	0
52 03	придобиване на друго оборудване, машини и съоръжения	0	0	10 000	10 000	0	0	0	0	0	0	0	0	0	0	0	0
52 05	придобиване на стопански инвентар	0	0	0	0	0	0	0	0	0	0	0	0	0	0	0	0
52 19	придобиване на други ДМА	0	0	0	0	0	0	12 000	12 000	0	0	0	0	0	0	12 000	12 000
53 00	Придобиване на нематериални дълготрайни активи	0	0	0	0	0	0	30 000	30 000	0	0	0	0	0	0	30 000	30 000
53 01	придобиване на програмни продукти и лицензи за програмни продукти	0	0	0	0	0	0	30 000	30 000	0	0	0	0	0	0	30 000	30 000
	ВСИЧКО КАПИТАЛОВИ РАЗХОДИ	0	0	640 959	640 959	0	0	30 000	30 000	0	0	0	0	0	0	30 000	30 000
	ВСИЧКО РАЗХОДИ ПО БЮДЖЕТА	365 247	0	886 109	1 251 356	359 286	0	122 000	122 000	0	0	390 000	390 000	372 962	0	512 000	512 000
	ВИ. КУЛТУРА	365 247	0	886 109	1 251 356	359 286	0	529 915	889 201	13 676	0	395 316	408 992	372 962	0	925 231	1 298 193



§§	НАИМЕНОВАНИЕ НА ФУНКЦИИ, ДЕЙНОСТИ И ПАРАГРАФИ ГРАДСКА ХУДОЖЕСТВЕНА ГАЛЕРИЯ	Бюджет 2021 г. с преходен остатък от 2020 г.				Бюджет 2022 г. без преходен остатък				Разпределение на средствата от преходния остатък от 2021 г.				Бюджет 2022 г. с преходен остатък от 2021г.			
		делегирани от държавата дейности	местни дейности	дофинансирани на ДДД	Общо	делегирани от държавата дейности	местни дейности	дофинансирани на ДДД	Общо	делегирани от държавата дейности	местни дейности	дофинансирани на ДДД	Общо	делегирани от държавата дейности	местни дейности	дофинансирани на ДДД	Общо
1	2	3	4	5	6	7	8	9	10	11	12	13	14	15	16	17	18
01 00	Заплати и възнаграждения за персонала, нает по трудови и служебни правоотношения	225 530	0	91 200	316 730	234 050	0	117 815	351 865	0	0	0	0	234 050	0	117 815	351 865
01 01	заплати и възнаграждения на персонала нает по трудови правоотношения	225 530	0	91 200	316 730	234 050	0	117 815	351 865	0	0	0	0	234 050	0	117 815	351 865
02 00	Други възнаграждения и плащания за персонала	45 427	0	7 000	52 427	34 136	0	13 000	47 136	0	0	0	0	234 050	0	117 815	351 865
02 01	за нещатен персонал нает по трудови правоотношения	8 300	0	0	8 300	9 000	0	0	9 000	13 676	0	5 316	18 992	47 812	0	18 316	66 128
02 02	за персонала по извънтрудови правоотношения	3 867	0	0	3 867	0	0	3 500	3 500	0	0	0	0	9 000	0	0	9 000
02 05	изплатени суми от СБКО, за облекло и други на персонала, с характер на възнаграждение	12 700	0	7 000	19 700	5 136	0	9 500	14 636	13 676	0	5 316	18 992	18 812	0	14 816	33 628
02 08	обезщетения за персонала, с характер на възнаграждение	20 560	0	0	20 560	20 000	0	0	20 000	0	0	0	0	20 000	0	0	20 000
05 00	Задължителни осигурителни вноски от работодатели	48 270	0	18 900	67 170	54 950	0	26 000	80 950	0	0	0	0	54 950	0	26 000	80 950
05 51	осигурителни вноски от работодатели за Държавното обществено осигуряване (ДОО)	36 250	0	14 200	50 450	41 300	0	19 500	60 800	0	0	0	0	41 300	0	19 500	60 800
05 60	здравноосигурителни вноски от работодатели	12 020	0	4 700	16 720	13 650	0	6 500	20 150	0	0	0	0	13 650	0	6 500	20 150
10 00	Издръжка	46 020	0	128 050	174 070	36 160	0	251 100	287 250	0	0	0	0	36 160	0	251 100	287 250
10 14	учебни и научно-изследователски разходи и книги за библиотеки	3 470	0	21 000	24 470	1 150	0	13 000	14 150	0	0	0	0	1 150	0	13 000	14 150
10 15	материали	9 000	0	28 800	37 800	5 000	0	25 000	30 000	0	0	0	0	5 000	0	25 000	30 000
10 16	вода, горива и енергия	20 400	0	25 000	45 400	25 000	0	97 000	122 000	0	0	0	0	25 000	0	97 000	122 000
10 20	разходи за външни услуги	6 000	0	29 950	35 950	5 000	0	83 600	88 600	0	0	0	0	5 000	0	83 600	88 600
10 30	текущ ремонт	7 150	0	21 000	28 150	0	0	25 000	25 000	0	0	0	0	0	0	25 000	25 000
10 51	командировки в страната	0	0	2 500	2 500	0	0	2 000	2 000	0	0	0	0	0	0	2 000	2 000
10 52	краткосрочни командировки в чужбина	0	0	0	0	0	0	3 000	3 000	0	0	0	0	0	0	3 000	3 000
10 62	разходи за застраховки	0	0	0	0	0	0	2 500	2 500	0	0	0	0	0	0	2 500	2 500
	ВСИЧКО РАЗХОДИ	365 247	0	245 150	610 397	359 286	0	407 915	767 201	13 676	0	5 316	18 992	372 962	0	413 231	786 193
51 00	Основен ремонт на дълготрайни материални активи	0	0	625 959	625 959	0	0	50 000	50 000	0	0	390 000	390 000	0	0	440 000	440 000
52 00	Придобиване на дълготрайни материални активи	0	0	15 000	15 000	0	0	42 000	42 000	0	0	0	0	0	0	42 000	42 000
52 01	придобиване на компютри и хардуер	0	0	5 000	5 000	0	0	0	0	0	0	0	0	0	0	0	0
52 03	придобиване на друго оборудване, машини и съоръжения	0	0	10 000	10 000	0	0	0	0	0	0	0	0	0	0	0	0
52 05	придобиване на стопански инвентар	0	0	0	0	0	0	0	0	0	0	0	0	0	0	0	0
52 19	придобиване на други ДМА	0	0	0	0	0	0	12 000	12 000	0	0	0	0	0	0	12 000	12 000
53 00	Придобиване на нематериални дълготрайни активи	0	0	0	0	0	0	30 000	30 000	0	0	0	0	0	0	30 000	30 000
53 01	придобиване на програмни продукти и лицензи за програмни продукти	0	0	0	0	0	0	0	0	0	0	0	0	0	0	0	0
	ВСИЧКО КАПИТАЛОВИ РАЗХОДИ	0	0	640 959	640 959	0	0	30 000	30 000	0	0	390 000	390 000	0	0	30 000	30 000
	ВСИЧКО РАЗХОДИ ПО БЮДЖЕТА	365 247	0	886 109	1 251 356	359 286	0	529 915	889 201	13 676	0	395 316	408 992	372 962	0	925 231	1 298 193
	Д-ст 739 - Музеи, худ. галерии, ламетнищи на културата и етногр. комплекси с национален и регионален характер	365 247	0	886 109	1 251 356	359 286	0	529 915	889 201	13 676	0	395 316	408 992	372 962	0	925 231	1 298 193

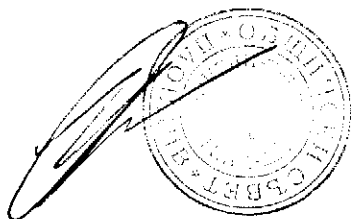


№№	НАИМЕНОВАНИЕ НА ФУНКЦИИ, ДЕЙНОСТИ И ПАРАГРАФИ ГРАДСКА ХУДОЖЕСТВЕНА ГАЛЕРИЯ	Бюджет 2021 г. с преходен остатък от 2020 г.				Бюджет 2022 г. без преходен остатък				Разпределение на средствата от преходния остатък от 2021 г.				Бюджет 2022 г. с преходен остатък от 2021г.			
		делегирани от държавата дейности	местни дейности	дофинансиране на ДДД	Общо	делегирани от държавата дейности	местни дейности	дофинансиране на ДДД	Общо	делегирани от държавата дейности	местни дейности	дофинансиране на ДДД	Общо	делегирани от държавата дейности	местни дейности	дофинансиране на ДДД	Общо
		3	4	5	6	7	8	9	10	11	12	13	14	15	16	17	18
01 00	Залати и възнаграждения за персонала, нает по трудови и служебни правоотношения	225 530	0	91 200	316 730	234 050	0	117 815	351 865	0	0	0	0	234 050	0	117 815	351 865
01 01	заплати и възнаграждения на персонала нает по трудови правоотношения	225 530		91 200	316 730	234 050		117 815	351 865	0	0	0	0	234 050	0	117 815	351 865
02 00	Други възнаграждения и плащания за персонала	45 427	0	7 000	52 427	34 136	0	13 000	47 136	13 676	0	5 316	18 992	47 812	0	18 316	66 128
02 01	за нещатен персонал нает по трудови правоотношения	8 300		7 000	15 300	13 676		13 000	28 676	0		5 316	18 992	47 812	0	18 316	66 128
02 02	за персонала по извънтрудови правоотношения	3 867		0	3 867	9 000		0	9 000	0		0	0	0	0	0	9 000
02 05	изплатени суми от СБКО, за облекло и други на персонала, с характер на възнаграждение	12 700		0	12 700	0		3 500	3 500	0		0	0	0	0	0	3 500
02 08	обезщетения за персонала, с характер на възнаграждение	20 560		7 000	27 560	5 136		9 500	14 636	13 676		5 316	18 992	18 812	0	14 816	33 628
05 00	Задължителни осигурителни вноски от работодатели	48 270	0	18 900	67 170	54 950	0	26 000	80 950	0	0	0	0	54 950	0	26 000	80 950
05 51	осигурителни вноски от работодатели за Държавното обществено осигуряване (ДОО)	36 250		14 200	50 450	41 300		19 500	60 800	0		0	0	41 300	0	19 500	60 800
05 60	здравноосигурителни вноски от работодатели	12 020		4 700	16 720	13 650		6 500	20 150	0		0	0	13 650	0	6 500	20 150
10 00	Издръжка	46 020	0	128 050	174 070	36 150	0	251 100	287 250	0	0	0	0	36 150	0	251 100	287 250
10 14	учебни и научно-изследователски разходи и книги за библиотеки	3 470		21 000	24 470	1 150		13 000	14 150	0		0	0	1 150	0	13 000	14 150
10 15	материали	9 000		28 600	37 600	5 000		25 000	30 000	0		0	0	5 000	0	25 000	30 000
10 16	вода, горива и енергия	20 400		25 000	45 400	25 000		97 000	122 000	0		0	0	25 000	0	97 000	122 000
10 20	разходи за външни услуги	6 000		29 950	35 950	5 000		83 600	88 600	0		0	0	5 000	0	83 600	88 600
10 30	текущ ремонт	7 150		21 000	28 150	2 500		2 000	2 500	0		0	0	2 000	0	2 000	2 500
10 51	командировки в страната			2 500	2 500	0		3 000	3 000	0		0	0	0	0	3 000	3 000
10 52	командировки в чужбина			0	0	2 500		2 500	2 500	0		0	0	0	0	2 500	2 500
10 62	разходи за застраховки			0	0	0		0	0	0		0	0	0	0	0	0
	ВСИЧКО РАЗХОДИ	365 247	0	245 150	610 397	359 286	0	407 915	767 201	13 676	0	5 316	18 992	372 962	0	413 231	786 193
51 00	Основен ремонт на дълготрайни материални активи			625 959	625 959			50 000	50 000			390 000	390 000			440 000	440 000
52 00	Придобиване на дълготрайни материални активи			10 000	10 000			0	0			0	0			42 000	42 000
52 01	придобиване на компютри и хардуер			15 000	15 000			0	0			0	0			0	0
52 03	придобиване на друго оборудване, машини и съоръжения			5 000	5 000			42 000	42 000			0	0			440 000	440 000
52 05	придобиване на стопански инвентар			0	0			0	0			0	0			0	0
52 19	придобиване на други ДМА			0	0			0	0			0	0			0	0
53 00	Придобиване на нематериални дълготрайни активи			0	0			12 000	12 000			0	0			0	0
53 01	придобиване на програмни продукти и лицензи за програмни продукти			0	0			30 000	30 000			0	0			12 000	12 000
	ВСИЧКО КАПИТАЛОВИ РАЗХОДИ	0	0	640 959	640 959	0	0	30 000	30 000	0	0	0	0	0	0	30 000	30 000
	ВСИЧКО РАЗХОДИ ПО БЮДЖЕТА	365 247	0	886 109	1 251 356	359 286	0	529 915	889 201	13 676	0	395 316	408 992	372 962	0	925 231	1 298 193



ОБЩИНА ПЛОВДИВ
БЮДЖЕТ 2022 ГОДИНА
НАТУРАЛНИ ПОКАЗАТЕЛИ ПО ФУНКЦИИ И ДЕЙНОСТИ
ГРАДСКА ХУДОЖЕСТВЕНА ГАЛЕРИЯ

Код на параграф	Име на параграф	Общ годишен план на 01.01.2022г.	в това число			Общ годишен план на 31.12.2022г.	в това число		
			делегиран от държавата дейности	местни дейности	дофинансира не на ДДД		делегиран от държавата дейности	местни дейности	дофинансира не на ДДД
НАТУРАЛНИ ПОКАЗАТЕЛИ - РЕКАПИТУЛАЦИЯ									
0100	ЩАТНА ЧИСЛЕНОСТ:	27,00	18,00	0,00	9,00	27,00	18,00	0,00	9,00
	В Т.Ч. ПО ТРУДОВИ ПРАВООТНОШЕНИЯ								
0111		27,00	18,00	0,00	9,00	27,00	18,00	0,00	9,00
8700	ЧИСЛЕНОСТ НА ПЕРС. НА МИН.РАБОТНА ЗАПЛАТА - БРОЙ	2,00	2,00	0,00	0,00	2,00	2,00	0,00	0,00
VII. Функция Култура, спорт, почивни дейности и религиозно дело									
Група В) Култура									
739 Музеи, худ. галерии, паметници на културата и етногр. комплекси с национален и регионален характер									
0100	ЩАТНА ЧИСЛЕНОСТ:	27,00	18,00	0,00	9,00	27,00	18,00	0,00	9,00
	В Т.Ч. ПО ТРУДОВИ ПРАВООТНОШЕНИЯ								
0111		27,00	18,00	0,00	9,00	27,00	18,00	0,00	9,00
8700	ЧИСЛЕНОСТ НА ПЕРС. НА МИН.РАБОТНА ЗАПЛАТА - БРОЙ	2,00	2,00	0,00	0,00	2,00	2,00	0,00	0,00
Всичко за дейността:		27,00	18,00	0,00	9,00	27,00	18,00	0,00	9,00
РЕКАПИТУЛАЦИЯ ЗА ГРУПА Група В) Култура									
0100	ЩАТНА ЧИСЛЕНОСТ:	27,00	18,00	0,00	9,00	27,00	18,00	0,00	9,00
	В Т.Ч. ПО ТРУДОВИ ПРАВООТНОШЕНИЯ								
0111		27,00	18,00	0,00	9,00	27,00	18,00	0,00	9,00
8700	ЧИСЛЕНОСТ НА ПЕРС. НА МИН.РАБОТНА ЗАПЛАТА - БРОЙ	2,00	2,00	0,00	0,00	2,00	2,00	0,00	0,00
Всичко за групата:		27,00	18,00	0,00	9,00	27,00	18,00	0,00	9,00
РЕКАПИТУЛАЦИЯ ЗА ФУНКЦИЯ VII. Функция Култура, спорт, почивни дейности и религиозно дело									
0100	ЩАТНА ЧИСЛЕНОСТ:	27,00	18,00	0,00	9,00	27,00	18,00	0,00	9,00
	В Т.Ч. ПО ТРУДОВИ ПРАВООТНОШЕНИЯ								
0111		27,00	18,00	0,00	9,00	27,00	18,00	0,00	9,00
8700	ЧИСЛЕНОСТ НА ПЕРС. НА МИН.РАБОТНА ЗАПЛАТА - БРОЙ	2,00	2,00	0,00	0,00	2,00	2,00	0,00	0,00
Всичко за функцията:		27,00	18,00	0,00	9,00	27,00	18,00	0,00	9,00



О Б Щ И Н А П Л О В Д И В
БЮДЖЕТ 2022 ГОДИНА
РАЗХОДИ
ОБЩИНСКИ ИНСТИТУТ "СТАРИНЕН ПЛОВДИВ"

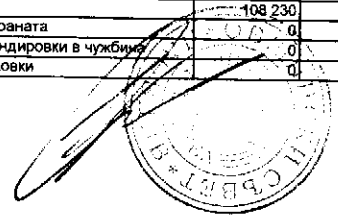
/в лева/

№	НАИМЕНОВАНИЕ НА ФУНКЦИИ, ДЕЙНОСТИ И ПАРАГРАФИ ОБЩИНСКИ ИНСТИТУТ "СТАРИНЕН ПЛОВДИВ"	Бюджет 2021 г. с преходен остатък от 2020 г.				Бюджет 2022 г. без преходен остатък				Разпределение на средствата от преходния остатък от 2021 г.				Бюджет 2022 г. с преходен остатък от 2021г.			
		делегирани от държавата дейности	местни дейности	дофинансиране на ДДД	Общо	делегирани от държавата дейности	местни дейности	дофинансиране на ДДД	Общо	делегирани от държавата дейности	местни дейности	дофинансиране на ДДД	Общо	делегирани от държавата дейности	местни дейности	дофинансиране на ДДД	Общо
1	2	3	4	5	6	7	8	9	10	11	12	13	14	15	16	17	18
	РЕКАПИТУЛАЦИЯ	778 559	0	1 625 983	2 404 542	623 124	0	2 117 935	2 741 059	232 832	0	231 251	464 083	855 956	0	2 349 186	3 205 142
01 00	Заплати и възнаграждения за персонала, нает по трудови и служебни правоотношения	432 850	0	651 480	1 084 330	449 090	0	841 550	1 290 640	0	0	0	0	449 090	0	841 550	1 290 640
01 01	заплати и възнаграждения на персонала нает по трудови правоотношения	432 850	0	651 480	1 084 330	449 090	0	841 550	1 290 640	0	0	0	0	449 090	0	841 550	1 290 640
02 00	Други възнаграждения и плащания за персонала	60 523	0	67 400	127 923	38 654	0	89 935	128 589	33 550	0	0	33 550	72 204	0	89 935	162 139
02 01	за нещатен персонал нает по трудови правоотношения	22 000	0	0	22 000	24 000	0	0	24 000	0	0	0	0	24 000	0	0	24 000
02 02	за персонала по извънтрудови правоотношения	0	0	14 400	14 400	0	0	21 600	21 600	0	0	0	0	0	0	21 600	21 600
02 05	изплатени суми от СБКО, за облекло и други на персонала, с характер на възнаграждение	38 523	0	53 000	91 523	14 654	0	52 000	66 654	25 775	0	0	25 775	40 429	0	52 000	92 429
02 08	обезщетения за персонала, с характер на възнаграждение	0	0	0	0	0	0	16 335	16 335	7 775	0	0	7 775	7 775	0	16 335	24 110
05 00	Задължителни осигурителни вноски от работодатели	87 340	0	136 025	223 365	92 000	0	179 575	271 575	0	0	0	0	92 000	0	179 575	271 575
05 51	осигурителни вноски от работодатели за Държавното обществено осигуряване (ДОО)	65 500	0	102 157	167 657	69 000	0	134 557	203 557	0	0	0	0	69 000	0	134 557	203 557
05 60	здравноосигурителни вноски от работодатели	21 840	0	33 868	55 708	23 000	0	45 018	68 018	0	0	0	0	23 000	0	45 018	68 018
10 00	Издръжка	197 846	0	514 886	712 732	43 380	0	913 375	956 755	199 282	0	213 146	412 428	242 662	0	1 126 521	1 369 183
10 12	медикаменти	0	0	800	800	0	0	800	800	0	0	0	0	0	0	800	800
10 13	постелен инвентар и облекло	0	0	9 700	9 700	0	0	4 500	4 500	0	0	0	0	0	0	4 500	4 500
10 14	учебни и научно-изследователски разходи и книги за библиотеките	0	0	500	500	0	0	500	500	0	0	0	0	0	0	500	500
10 15	материали	10 000	0	87 100	97 100	10 000	0	104 500	114 500	0	0	0	0	10 000	0	104 500	114 500
10 16	вода, горива и енергия	30 000	0	132 000	162 000	30 000	0	359 000	389 000	71 952	0	0	71 952	101 952	0	359 000	460 952
10 20	разходи за външни услуги	49 616	0	163 277	212 893	3 380	0	160 000	163 380	19 100	0	107 240	126 340	22 480	0	267 240	289 720
10 30	текущ ремонт	108 230	0	116 500	224 730	0	0	281 200	281 200	108 230	0	105 906	214 136	108 230	0	387 106	495 336
10 51	командировки в страната	0	0	1 000	1 000	0	0	1 000	1 000	0	0	0	0	0	0	1 000	1 000
10 52	краткосрочни командировки в чужбина	0	0	1 000	1 000	0	0	0	0	0	0	0	0	0	0	0	0
10 62	разходи за застраховки	0	0	1 500	1 500	0	0	1 500	1 500	0	0	0	0	0	0	1 500	1 500
10 92	разходи за договорни санкции и неустойки, съдебни обезщетения и разноски	0	0	1 000	1 000	0	0	0	0	0	0	0	0	0	0	0	0
10 98	други разходи, неklasифицирани в другите параграфи и подпараграфи	0	0	509	509	0	0	375	375	0	0	0	0	0	0	375	375
19 00	Платени данъци, такси и административни санкции	0	0	50 000	50 000	0	0	51 000	51 000	0	0	0	0	0	0	51 000	51 000
19 01	платени държавни данъци, такси, наказателни лихви и административни санкции	0	0	2 000	2 000	0	0	2 000	2 000	0	0	0	0	0	0	2 000	2 000
19 81	платени общински данъци, такси, наказателни лихви и административни санкции	0	0	48 000	48 000	0	0	49 000	49 000	0	0	0	0	0	0	49 000	49 000
	ВСИЧКО РАЗХОДИ	778 559	0	1 419 791	2 198 350	623 124	0	2 075 435	2 698 559	232 832	0	213 146	445 978	855 956	0	2 288 581	3 144 537




354

§§	НАИМЕНОВАНИЕ НА ФУНКЦИИ, ДЕЙНОСТИ И ПАРАГРАФИ ОБЩНСКИ ИНСТИТУТ "СТАРИНЕН ПЛОВДИВ"	Бюджет 2021 г. с преходен остатък от 2020 г.				Бюджет 2022 г. без преходен остатък				Разпределение на средствата от преходния остатък от 2021 г.				Бюджет 2022 г. с преходен остатък от 2021г.			
		делегиран от държавата дейности	местни дейности	дофинансиране на ДДД	Общо	делегиран от държавата дейности	местни дейности	дофинансиране на ДДД	Общо	делегиран от държавата дейности	местни дейности	дофинансиране на ДДД	Общо	делегиран от държавата дейности	местни дейности	дофинансиране на ДДД	Общо
		3	4	5	6	7	8	9	10	11	12	13	14	15	16	17	18
1	2	3	4	5	6	7	8	9	10	11	12	13	14	15	16	17	18
46 00	Разходи за членски внос и участие в нетърговски организации и дейности	0	0	1 500	1 500	0	0	1 600	1 600	0	0	0	0	0	0	1 600	1 600
	ВСИЧКО СУБСИДИИ	0	0	1 500	1 500	0	0	1 600	1 600	0	0	0	0	0	0	1 600	1 600
52 00	Придобиване на дълготрайни материални активи	0	0	192 196	192 196	0	0	1 600	1 600	0	0	0	0	0	0	1 600	1 600
52 01	придобиване на компютри и хардуер	0	0	24 296	24 296	0	0	40 000	40 000	0	0	18 105	18 105	0	0	58 105	58 105
52 03	придобиване на друго оборудване, машини и съоръжения	0	0	158 100	158 100	0	0	8 000	8 000	0	0	0	0	0	0	8 000	8 000
52 05	придобиване на стопански инвентар	0	0	9 800	9 800	0	0	10 000	10 000	0	0	18 105	18 105	0	0	28 105	28 105
53 00	Придобиване на нематериални дълготрайни активи	0	0	12 496	12 496	0	0	22 000	22 000	0	0	0	0	0	0	22 000	22 000
53 01	придобиване на програмни продукти и лицензи за програмни продукти	0	0	12 496	12 496	0	0	900	900	0	0	0	0	0	0	900	900
	ВСИЧКО КАПИТАЛОВИ РАЗХОДИ	0	0	204 692	204 692	0	0	900	900	0	0	0	0	0	0	900	900
	ВСИЧКО РАЗХОДИ ПО БЮДЖЕТА	778 569	0	1 625 983	2 404 542	623 124	0	40 900	40 900	0	0	18 105	18 105	0	0	59 005	59 005
	VII. КУЛТУРА, СПОРТ, ПОЧИВНИ ДЕЙНОСТИ И РЕЛИГИОЗНО ДЕЛО	778 569	0	1 625 983	2 404 542	623 124	0	2 117 935	2 741 059	232 832	0	231 251	464 083	855 956	0	2 349 186	3 205 142
	РЕКАПИТУЛАЦИЯ	778 569	0	1 625 983	2 404 542	623 124	0	2 117 935	2 741 059	232 832	0	231 251	464 083	855 956	0	2 349 186	3 205 142
01 00	Заплати и възнаграждения за персонала, нает по трудови и служебни правоотношения	432 850	0	651 480	1 084 330	449 090	0	841 550	1 290 640	0	0	0	0	449 090	0	841 550	1 290 640
01 01	заплати и възнаграждения на персонала нает по трудови правоотношения	432 850	0	651 480	1 084 330	449 090	0	841 550	1 290 640	0	0	0	0	449 090	0	841 550	1 290 640
02 00	Други възнаграждения и плащания за персонала	60 523	0	67 400	127 923	38 654	0	89 935	128 589	33 550	0	0	33 550	72 204	0	89 935	162 139
02 01	за нещатен персонал нает по трудови правоотношения	22 000	0	0	22 000	24 000	0	0	24 000	0	0	0	24 000	0	0	24 000	24 000
02 02	за персонала по извънтрудови правоотношения	0	0	14 400	14 400	0	0	21 600	21 600	0	0	0	0	0	0	21 600	21 600
02 05	изплатени суми от СБКО, за облекло и други на персонала, с характер на възнаграждение	38 523	0	53 000	91 523	14 654	0	52 000	66 654	25 775	0	0	25 775	40 429	0	52 000	92 429
02 08	обезщетения за персонала, с характер на възнаграждение	0	0	0	0	0	0	16 335	16 335	7 775	0	0	7 775	7 775	0	16 335	24 110
05 00	Задължителни осигурителни вноски от работодатели	87 340	0	136 025	223 365	92 000	0	179 575	271 575	0	0	0	0	92 000	0	179 575	271 575
05 51	осигурителни вноски от работодатели за Държавното обществено осигуряване (ДОО)	65 500	0	102 157	167 657	69 000	0	134 557	203 557	0	0	0	0	69 000	0	134 557	203 557
05 60	здравноосигурителни вноски от работодатели	21 840	0	33 868	55 708	23 000	0	45 018	68 018	0	0	0	23 000	0	45 018	68 018	
10 00	Издръжка	197 846	0	514 886	712 732	43 380	0	913 375	966 755	199 282	0	213 146	412 428	242 652	0	1 126 521	1 369 183
10 12	лекарства	0	0	800	800	0	0	800	800	0	0	0	0	0	0	800	800
10 13	постелен инвентар и облекло	0	0	9 700	9 700	0	0	4 500	4 500	0	0	0	0	0	0	4 500	4 500
10 14	учебни и научно-изследователски разходи и книги за библиотеките	0	0	500	500	0	0	500	500	0	0	0	0	0	0	500	500
10 15	материали	10 000	0	87 100	97 100	10 000	0	104 500	114 500	0	0	0	0	10 000	0	104 500	114 500
10 16	вода, горива и енергия	30 000	0	132 000	162 000	30 000	0	359 000	389 000	71 952	0	0	71 952	101 952	0	359 000	460 952
10 20	разходи за външни услуги	49 616	0	163 277	212 893	3 380	0	160 000	163 380	19 100	0	107 240	126 340	22 480	0	267 240	289 720
10 30	текущ ремонт	108 230	0	116 500	224 730	0	0	281 200	281 200	108 230	0	105 906	214 136	108 230	0	387 106	495 336
10 51	командировки в страната	0	0	1 000	1 000	0	0	1 000	1 000	0	0	0	0	0	0	1 000	1 000
10 52	краткосрочни командировки в чужбина	0	0	1 000	1 000	0	0	0	0	0	0	0	0	0	0	0	0
10 62	разходи за застраховки	0	0	1 500	1 500	0	0	1 500	1 500	0	0	0	0	0	0	1 500	1 500

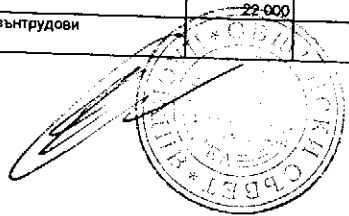


355

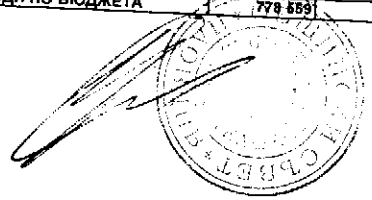
№	НАИМЕНОВАНИЕ НА ФУНКЦИИ, ДЕЙНОСТИ И ПАРАГРАФИ ОБЩИНСКИ ИНСТИТУТ "СТАРИНЕН ПЛОВДИВ"	Бюджет 2021 г. с преходен остатък от 2020 г.				Бюджет 2022 г. без преходен остатък				Разпределение на средствата от преходния остатък от 2021 г.				Бюджет 2022 г. с преходен остатък от 2021 г.			
		делегиран от държавата дейности	местни дейности	дофинансирани на ДДД	Общо	делегиран от държавата дейности	местни дейности	дофинансирани на ДДД	Общо	делегиран от държавата дейности	местни дейности	дофинансирани на ДДД	Общо	делегиран от държавата дейности	местни дейности	дофинансирани на ДДД	Общо
10 92	разходи за договорни санкции и неустойки, съдебни обезщетения и разноски	0	0	1 000	1 000	0	0	0	0	0	0	0	0	0	0	0	0
10 98	други разходи, неklasифицирани в другите параграфи и подпараграфи	0	0	509	509	0	0	0	0	0	0	0	0	0	0	0	
19 00	Платени данъци, такси и административни санкции	0	0	50 000	50 000	0	0	375	375	0	0	0	0	0	0	375	375
19 01	платени държавни данъци, такси, наказателни лихви и административни санкции	0	0	2 000	2 000	0	0	51 000	51 000	0	0	0	0	0	0	51 000	51 000
19 81	платени общински данъци, такси, наказателни лихви и административни санкции	0	0	48 000	48 000	0	0	2 000	2 000	0	0	0	0	0	0	2 000	2 000
	ВСИЧКО РАЗХОДИ	778 559	0	1 419 791	2 198 350	623 124	0	49 000	49 000	0	0	0	0	0	0	49 000	49 000
46 00	Разходи за членски внос и участие в нетърговски организации и дейности	0	0	1 500	1 500	0	0	2 075 435	2 698 559	232 832	0	213 146	445 978	855 956	0	2 288 581	3 144 537
	ВСИЧКО СУБСИДИИ	0	0	1 500	1 500	0	0	1 600	1 600	0	0	0	0	0	0	1 600	1 600
52 00	Придобиване на дълготрайни материални активи	0	0	192 196	192 196	0	0	40 000	40 000	0	0	0	0	0	0	1 600	1 600
52 01	придобиване на компютри и хардуер	0	0	24 296	24 296	0	0	8 000	8 000	0	0	18 105	18 105	0	0	58 105	58 105
52 03	придобиване на друго оборудване, машини и съоръжения	0	0	158 100	158 100	0	0	10 000	10 000	0	0	18 105	18 105	0	0	8 000	8 000
52 05	придобиване на стопански инвентар	0	0	9 800	9 800	0	0	22 000	22 000	0	0	0	0	0	0	28 105	28 105
53 00	Придобиване на нематериални дълготрайни активи	0	0	12 496	12 496	0	0	900	900	0	0	0	0	0	0	22 000	22 000
53 01	придобиване на програмни продукти и лицензи за програмни продукти	0	0	12 496	12 496	0	0	900	900	0	0	0	0	0	0	900	900
	ВСИЧКО КАПИТАЛОВИ РАЗХОДИ	0	0	204 692	204 692	0	0	40 900	40 900	0	0	0	0	0	0	900	900
	ВСИЧКО РАЗХОДИ ПО БЮДЖЕТА	778 559	0	1 625 983	2 404 542	623 124	0	2 117 935	2 741 059	232 832	0	18 105	18 105	0	0	59 005	59 005
	VII. КУЛТУРА	778 559	0	1 625 983	2 404 542	623 124	0	2 117 935	2 741 059	232 832	0	231 251	464 083	855 956	0	2 349 186	3 205 142
01 00	Заплати и възнаграждения за персонала, нает по трудови и служебни правоотношения	432 850	0	651 480	1 084 330	449 090	0	841 550	1 290 640	0	0	0	0	449 090	0	841 550	1 290 640
01 01	заплати и възнаграждения на персонала нает по трудови правоотношения	432 850	0	651 480	1 084 330	449 090	0	841 550	1 290 640	0	0	0	0	449 090	0	841 550	1 290 640
02 00	Други възнаграждения и плащания за персонала	60 523	0	67 400	127 923	38 654	0	89 935	128 589	33 550	0	0	0	449 090	0	841 550	1 290 640
02 01	за нещатен персонал нает по трудови правоотношения	22 000	0	0	22 000	24 000	0	0	24 000	0	0	0	0	24 000	0	0	24 000
02 02	за персонала по извънтрудови правоотношения	0	0	14 400	14 400	0	0	21 600	21 600	0	0	0	0	0	0	21 600	21 600
02 05	изплатени суми от СБКД, за облекло и други на персонала, с характер на възнаграждение	38 523	0	53 000	91 523	14 654	0	52 000	66 654	25 775	0	25 775	40 429	0	52 000	92 429	
02 08	обезщетения за персонала, с характер на възнаграждение	0	0	0	0	0	0	16 335	16 335	7 775	0	7 775	7 775	0	16 335	24 110	
05 00	Задължителни осигурителни вноски от работодатели	87 340	0	136 025	223 365	92 000	0	179 575	271 575	0	0	0	0	92 000	0	179 575	271 575
05 51	осигурителни вноски от работодатели за Държавното обществено осигуряване (ДОО)	62 500	0	102 157	167 657	89 000	0	134 557	203 557	0	0	0	0	69 000	0	134 557	203 557
05 60	здравноосигурителни вноски от работодатели	21 640	0	33 868	55 708	23 000	0	45 018	68 018	0	0	0	0	23 000	0	45 018	68 018
10 00	Издръжка	197 848	0	514 886	712 732	43 380	0	913 375	956 755	199 282	0	213 146	412 428	242 662	0	1 126 521	1 369 183
10 12	медикаменти	0	0	800	800	0	0	800	800	0	0	0	0	0	0	800	800



§§	НАИМЕНОВАНИЕ НА ФУНКЦИИ, ДЕЙНОСТИ И ПАРАГРАФИ ОБЩИНСКИ ИНСТИТУТ "СТАРИНЕ ПЛОВДИВ"	Бюджет 2021 г. с преходен остатък от 2020 г.				Бюджет 2022 г. без преходен остатък				Разпределение на средствата от преходния остатък от 2021 г.				Бюджет 2022 г. с преходен остатък от 2021г.			
		делегиран от държавата дейности	местни дейности	дофинансиране на ДДД	Общо	делегиран от държавата дейности	местни дейности	дофинансиране на ДДД	Общо	делегиран от държавата дейности	местни дейности	дофинансиране на ДДД	Общо	делегиран от държавата дейности	местни дейности	дофинансиране на ДДД	Общо
1	2	3	4	5	6	7	8	9	10	11	12	13	14	15	16	17	18
10 13	постелен инвентар и облекло	0	0	9 700	9 700	0	0	4 500	4 500	0	0	0	0	0	0	4 500	4 500
10 14	учебни и научно-изследователски разходи и книги за библиотеките	0	0	500	500	0	0	500	500	0	0	0	0	0	0	500	500
10 15	материали	10 000	0	87 100	97 100	10 000	0	104 500	114 500	0	0	0	0	0	0	104 500	114 500
10 16	вода, горива и енергия	30 000	0	132 000	162 000	30 000	0	359 000	389 000	0	0	0	0	10 000	0	359 000	460 952
10 20	разходи за възни услуги	49 616	0	163 277	212 893	3 380	0	160 000	163 380	71 952	0	0	71 952	101 952	0	359 000	460 952
10 30	текущ ремонт	108 230	0	116 500	224 730	0	0	281 200	281 200	108 230	0	107 240	126 340	22 480	0	267 240	289 720
10 51	командировки в страната	0	0	1 000	1 000	0	0	1 000	1 000	0	0	105 906	214 136	108 230	0	387 106	495 336
10 52	краткосрочни командировки в чужбина	0	0	1 000	1 000	0	0	0	0	0	0	0	0	0	0	1 000	1 000
10 62	разходи за застраховки	0	0	1 500	1 500	0	0	1 500	1 500	0	0	0	0	0	0	0	0
10 92	разходи за договорни санкции и неустойки, съдебни обезщетения и разноски	0	0	1 000	1 000	0	0	0	0	0	0	0	0	0	0	1 500	1 500
10 98	други разходи, неklasифицирани в другите параграфи и подпараграфи	0	0	509	509	0	0	375	375	0	0	0	0	0	0	0	0
19 00	Платени данъци, такси и административни санкции	0	0	50 000	50 000	0	0	51 000	51 000	0	0	0	0	0	0	375	375
19 01	платени държавни данъци, такси, наказателни лихви и административни санкции	0	0	2 000	2 000	0	0	2 000	2 000	0	0	0	0	0	0	51 000	51 000
19 81	платени общински данъци, такси, наказателни лихви и административни санкции	0	0	48 000	48 000	0	0	49 000	49 000	0	0	0	0	0	0	2 000	2 000
	ВСИЧКО РАЗХОДИ	778 559	0	1 419 791	2 198 350	623 124	0	2 075 435	2 698 559	232 832	0	213 146	445 978	855 956	0	49 000	49 000
46 00	Разходи за членски внос и участие в нетърговски организации и дейности	0	0	1 500	1 500	0	0	1 600	1 600	0	0	0	0	0	0	2 288 581	3 144 537
	ВСИЧКО СУБСИДИИ	0	0	1 500	1 500	0	0	1 600	1 600	0	0	0	0	0	0	1 600	1 600
52 00	Придобиване на дълготрайни материални активи	0	0	192 196	192 196	0	0	40 000	40 000	0	0	0	0	0	0	1 600	1 600
52 01	придобиване на компютри и хардуер	0	0	24 296	24 296	0	0	8 000	8 000	0	0	18 105	18 105	0	0	58 105	58 105
52 03	и съоръжения	0	0	158 100	158 100	0	0	10 000	10 000	0	0	0	0	0	0	8 000	8 000
52 05	придобиване на стопански инвентар	0	0	9 800	9 800	0	0	22 000	22 000	0	0	18 105	18 105	0	0	28 105	28 105
53 00	Придобиване на нематериални дълготрайни активи	0	0	12 496	12 496	0	0	900	900	0	0	0	0	0	0	22 000	22 000
53 01	придобиване на програмни продукти и лицензи за програмни продукти	0	0	12 496	12 496	0	0	900	900	0	0	0	0	0	0	900	900
	ВСИЧКО КАПИТАЛОВИ РАЗХОДИ	0	0	204 692	204 692	0	0	40 900	40 900	0	0	0	0	0	0	900	900
	ВСИЧКО РАЗХОДИ ПО БЮДЖЕТА	778 559	0	1 625 983	2 404 542	623 124	0	2 117 935	2 741 059	232 832	0	18 105	18 105	0	59 005	59 005	900
	Д-ст 739 - Музеи, худ. галерии, паметници на културата и етногр. комплекси с национален и регионален характер	778 559	0	1 625 983	2 404 542	623 124	0	2 117 935	2 741 059	232 832	0	231 251	464 083	855 956	0	2 349 186	3 205 142
01 00	Залплати и възнаграждения за персонала, нает по трудови и служебни правоотношения	432 850	0	651 480	1 084 330	449 090	0	841 550	1 290 640	0	0	0	0	449 090	0	841 550	1 290 640
01 01	заплати и възнаграждения на персонала нает по трудови правоотношения	432 850	0	651 480	1 084 330	449 090	0	841 550	1 290 640	0	0	0	0	449 090	0	841 550	1 290 640
02 00	Други възнаграждения и плащания за персонала	60 523	0	67 400	127 923	38 654	0	89 935	128 589	33 550	0	0	33 550	72 204	0	89 935	162 139
02 01	за нещатен персонал нает по трудови правоотношения	22 000	0	22 000	22 000	24 000	0	24 000	24 000	0	0	0	0	24 000	0	0	24 000
02 02	за персонала по извънтрудови правоотношения	0	0	14 400	14 400	0	0	21 600	21 600	0	0	0	0	0	0	21 600	21 600




§§	НАИМЕНОВАНИЕ НА ФУНКЦИИ, ДЕЙНОСТИ И ПАРАГРАФИ ОБЩИНСКИ ИНСТИТУТ "СТАРИНЕН ПЛОВДИВ"	Бюджет 2021 г. с преходен остатък от 2020 г.				Бюджет 2022 г. без преходен остатък				Разпределение на средствата от преходния остатък от 2021 г.				Бюджет 2022 г. с преходен остатък от 2021г.			
		делегиран от държавата дейности	местни дейности	дофинансиране на ДДД	Общо	делегиран от държавата дейности	местни дейности	дофинансиране на ДДД	Общо	делегиран от държавата дейности	местни дейности	дофинансиране на ДДД	Общо	делегиран от държавата дейности	местни дейности	дофинансиране на ДДД	Общо
1	2	3	4	5	6	7	8	9	10	11	12	13	14	15	16	17	18
02 05	изплатени суми от СБКО, за облекло и други на персонала, с характер на възнаграждение	38 523		53 000	91 523												
02 08	обезщетения за персонала, с характер на възнаграждение					14 654		52 000	66 654	25 775			25 775	40 429	0	52 000	92 429
05 00	Задължителни осигурителни вноски от работодатели	87 340	0	136 025	223 365	92 000	0	16 335	16 335	7 775			7 775	7 775	0	16 335	24 110
05 51	осигурителни вноски от работодатели за Държавното обществено осигуряване (ДОО)	65 500		102 157	167 657	69 000		179 575	271 575	0	0	0	0	92 000	0	179 575	271 575
05 60	здравноосигурителни вноски от работодатели																
10 00	Издръжка	21 840		33 868	55 708	23 000		45 018	68 018					69 000	0	134 557	203 557
10 12	лежал инвентар и облекло	197 846	0	514 886	712 732	43 380	0	913 375	956 755								
10 13	учебни и научно-изследователски разходи и книги за библиотеките			800	800			800	800	199 282	0	213 146	412 428	242 662	0	45 018	68 018
10 14	материали			500	500			4 500	4 500					0	0	800	800
10 15	вода, горива и енергия	10 000						500	500					0	0	4 500	4 500
10 16	разходи за външни услуги	30 000		87 100	97 100	10 000		104 500	114 500					0	0		
10 20	текущ ремонт	49 616		132 000	162 000	30 000		104 500	114 500					0	0		
10 30	командировки в страната	108 230		163 277	224 730	3 380		359 000	389 000	71 952				10 000	0	500	500
10 51	краткосрочни командировки в чужбина			116 500	224 730			160 000	163 380	19 100				71 952	101 952	104 500	114 500
10 52	разходи за застраховки			1 000	1 000			281 200	281 200	108 230				107 240	126 340	359 000	460 952
10 62	разходи за договорни санкции и неустойки, съдебни обезщетения и разноски			1 500	1 500			1 500	1 500					105 906	214 136	267 240	289 720
10 92	други разходи, неklasифицирани в другите параграфи и подпараграфи			1 000	1 000									108 230	0	387 106	495 336
10 98	Платени данъци, такси и административни санкции	0	0	509	509	0	0	375	375	0	0	0	0	0	0	0	0
19 00	Платени държавни данъци, такси, наказателни лихви и административни санкции	0	0	50 000	50 000	0	0	51 000	51 000	0	0	0	0	0	0	375	375
19 01	платени общински данъци, такси, наказателни лихви и административни санкции			2 000	2 000			2 000	2 000					0	0	51 000	51 000
19 81	ВСИЧКО РАЗХОДИ	778 559	0	48 000	48 000	623 124	0	49 000	49 000	232 832	0	213 146	445 978	855 956	0	2 000	2 000
46 00	Разходи за членски внос и участие в нетърговски организации и дейности	0	0	1 500	1 500	0	0	1 600	1 600	0	0	0	0	0	0	1 600	1 600
52 00	ВСИЧКО СУБСИДИИ	0	0	1 500	1 500	0	0	1 600	1 600	0	0	0	0	0	0	1 600	1 600
52 01	Придобиване на дълготрайни материални активи	0	0	1 500	1 500	0	0	1 600	1 600	0	0	0	0	0	0	1 600	1 600
52 03	придобиване на компютри и хардуер			192 196	192 196			40 000	40 000							1 600	1 600
52 05	придобиване на друго оборудване, машини и съоръжения			24 296	24 296			8 000	8 000							8 000	8 000
53 00	придобиване на стопански инвентар			158 100	158 100			22 000	22 000							28 105	28 105
53 01	придобиване на нематериални дълготрайни активи			9 800	9 800			10 000	10 000							8 000	8 000
53 01	придобиване на програмни продукти и лицензи за програмни продукти			12 496	12 496			900	900							28 105	28 105
	ВСИЧКО КАПИТАЛОВИ РАЗХОДИ	0	0	12 496	12 496	0	0	900	900	0	0	0	0	0	0	22 000	22 000
	ВСИЧКО РАЗХОДИ ПО БЮДЖЕТА	778 559	0	204 692	204 692	623 124	0	40 900	40 900	232 832	0	18 105	18 105	855 956	0	900	900
				1 625 983	2 404 542	623 124	0	2 117 935	2 741 059	232 832	0	231 251	464 083	855 956	0	2 349 186	3 205 142



ОБЩИНА ПЛОВДИВ
БЮДЖЕТ 2022 ГОДИНА
НАТУРАЛНИ ПОКАЗАТЕЛИ ПО ФУНКЦИИ И ДЕЙНОСТИ
ОБЩИНСКИ ИНСТИТУТ "СТАРИНЕН ПЛОВДИВ"

Код на параграф	Име на параграф	Общ годишен план на 01.01.2022г.	в това число			Общ годишен план на 31.12.2022г.	в това число		
			делегиран от държавата дейности	местни дейности	дофинансира не на ДДД		делегиран от държавата дейности	местни дейности	дофинансира не на ДДД
НАТУРАЛНИ ПОКАЗАТЕЛИ - РЕКАПИТУЛАЦИЯ									
0100	ЩАТНА ЧИСЛЕНОСТ:								
	В Т.Ч. ПО ТРУДОВИ ПРАВООТНОШЕНИЯ	82,00	30,50	0,00	51,50	82,00	30,50	0,00	51,50
0111	ЧИСЛЕНОСТ НА ПЕРС. НА МИН.РАБОТНА ЗАПЛАТА - БРОЙ	82,00	30,50	0,00	51,50	82,00	30,50	0,00	51,50
8700	Функция Култура, спорт, почивни дейности и религиозно дело	9,00	6,00	0,00	3,00	9,00	6,00	0,00	3,00
Група В) Култура									
739 Музеи, худ. галерии, паметници на културата и етногр. комплекси с национален и регионален характер									
0100	ЩАТНА ЧИСЛЕНОСТ:	82,00	30,50	0,00	51,50	82,00	30,50	0,00	51,50
	В Т.Ч. ПО ТРУДОВИ ПРАВООТНОШЕНИЯ	82,00	30,50	0,00	51,50	82,00	30,50	0,00	51,50
0111	ЧИСЛЕНОСТ НА ПЕРС. НА МИН.РАБОТНА ЗАПЛАТА - БРОЙ	82,00	30,50	0,00	51,50	82,00	30,50	0,00	51,50
8700	Всичко за дейността:	9,00	6,00	0,00	3,00	9,00	6,00	0,00	3,00
РЕКАПИТУЛАЦИЯ ЗА ГРУПА Група В) Култура									
		82,00	30,50	0,00	51,50	82,00	30,50	0,00	51,50
0100	ЩАТНА ЧИСЛЕНОСТ:	82,00	30,50	0,00	51,50	82,00	30,50	0,00	51,50
	В Т.Ч. ПО ТРУДОВИ ПРАВООТНОШЕНИЯ	82,00	30,50	0,00	51,50	82,00	30,50	0,00	51,50
0111	ЧИСЛЕНОСТ НА ПЕРС. НА МИН.РАБОТНА ЗАПЛАТА - БРОЙ	82,00	30,50	0,00	51,50	82,00	30,50	0,00	51,50
8700	Всичко за групата:	9,00	6,00	0,00	3,00	9,00	6,00	0,00	3,00
РЕКАПИТУЛАЦИЯ ЗА ФУНКЦИЯ VII. Функция Култура, спорт, почивни дейности и религиозно дело									
		82,00	30,50	0,00	51,50	82,00	30,50	0,00	51,50
0100	ЩАТНА ЧИСЛЕНОСТ:	82,00	30,50	0,00	51,50	82,00	30,50	0,00	51,50
	В Т.Ч. ПО ТРУДОВИ ПРАВООТНОШЕНИЯ	82,00	30,50	0,00	51,50	82,00	30,50	0,00	51,50
0111	ЧИСЛЕНОСТ НА ПЕРС. НА МИН.РАБОТНА ЗАПЛАТА - БРОЙ	82,00	30,50	0,00	51,50	82,00	30,50	0,00	51,50
8700	Всичко за функцията:	9,00	6,00	0,00	3,00	9,00	6,00	0,00	3,00
РЕКАПИТУЛАЦИЯ ЗА ФУНКЦИЯ VII. Функция Култура, спорт, почивни дейности и религиозно дело									
		82,00	30,50	0,00	51,50	82,00	30,50	0,00	51,50



ОБЩИНА ПЛОВДИВ

БЮДЖЕТ 2022 ГОДИНА
РАЗХОДИ

РЕГИОНАЛНА НАРОДНА БИБЛИОТЕКА "ИВАН ВАЗОВ"

§§	НАИМЕНОВАНИЕ НА ФУНКЦИИ, ДЕЙНОСТИ И ПАРАГРАФИ РЕГИОНАЛНА НАРОДНА БИБЛИОТЕКА "ИВАН ВАЗОВ"	Бюджет 2021 г. с преходен остатък от 2020 г.				Бюджет 2022 г. без преходен остатък				Разпределение на средствата от преходния остатък от 2021 г.				Бюджет 2022 г. с преходен остатък от 2021 г.			
		делегирани от държавата дейности	местни дейности	дофинансиране на ДДД	Общо	делегирани от държавата дейности	местни дейности	дофинансиране на ДДД	Общо	делегирани от държавата дейности	местни дейности	дофинансиране на ДДД	Общо	делегирани от държавата дейности	местни дейности	дофинансиране на ДДД	Общо
1	2	3	4	5	6	7	8	9	10	11	12	13	14	15	16	17	18
	РЕКАПИТУЛАЦИЯ																
	Заплати и възнаграждения за персонала, нает по трудови и служебни правоотношения	2 720 374	0	223 163	2 943 537	2 845 667	0	243 000	3 088 667	232 233	0	16 494	248 727	3 077 900	0	259 494	3 337 394
01 00		1 935 400	0	0	1 935 400	2 159 970	0	0	2 159 970	0	0	0	0	2 159 970	0	0	2 159 970
01 01	заплати и възнаграждения на персонала нает по трудови правоотношения	1 935 400	0	0	1 935 400	2 159 970	0	0	2 159 970	0	0	0	0	2 159 970	0	0	2 159 970
02 00	Други възнаграждения и плащания за персонала	36 181	0	80 000	116 181	36 100	0	80 000	116 100	212	0	2 676	2 888	36 312	0	82 676	118 988
02 02	за персонала по извънтрудови правоотношения	1 181	0	0	1 181	1 100	0	0	1 100	212	0	2 676	2 888	1 312	0	2 676	3 988
02 05	изплатени суми от СБКО, за облекло и други на персонала, с характер на възнаграждение	35 000	0	0	35 000	35 000	0	0	35 000	0	0	0	0	35 000	0	0	35 000
02 08	обезщетения за персонала, с характер на възнаграждение	0	0	80 000	80 000	0	0	80 000	80 000	0	0	0	0	80 000	0	0	80 000
05 00	Задължителни осигурителни вноски от работодатели	373 000	0	0	373 000	426 000	0	0	426 000	0	0	495	495	426 000	0	495	426 495
05 51	осигурителни вноски от работодатели за Държавното обществено осигуряване (ДОО)	280 000	0	0	280 000	319 000	0	0	319 000	0	0	257	257	319 000	0	257	319 257
05 60	здравноосигурителни вноски от работодатели	93 000	0	0	93 000	107 000	0	0	107 000	0	0	150	150	107 000	0	150	107 150
05 80	вноски за допълнително задължително осигуряване от работодатели	0	0	0	0	0	0	0	0	0	0	0	0	0	0	0	0
10 00	Издържка	250 906	0	123 163	374 069	221 777	0	163 000	384 777	160 021	0	88	88	0	88	88	88
10 13	постелен инвентар и облекло	1 000	0	0	1 000	0	0	0	0	0	0	0	0	0	0	0	0
10 14	учебни и научно-изследователски разходи и книги за библиотеките	100 000	0	0	100 000	0	0	0	0	0	0	0	0	0	0	0	0
10 15	материали	10 000	0	21 414	31 414	99 780	0	0	99 780	0	0	10 336	170 367	381 798	0	173 336	555 134
10 16	вода, горива и енергия	70 000	0	5 000	75 000	7 700	0	52 000	127 000	0	0	0	0	0	0	0	0
10 20	разходи за външни услуги	19 215	0	52 000	71 215	91 797	0	6 000	137 000	30 000	0	7 149	37 149	129 780	0	59 149	188 929
10 30	текущ ремонт	45 000	0	29 499	74 499	20 000	0	75 000	149 499	5 000	0	1 258	6 258	12 700	0	7 258	19 958
10 51	командировки в страната	4 591	0	15 000	19 591	0	0	24 000	43 591	50 521	0	16 000	56 000	36 000	0	24 000	60 000
10 62	разходи за застраховки	1 100	0	250	1 350	1 500	0	6 000	7 350	16 000	0	50 521	142 318	7 258	0	7 258	19 958
19 00	Платени данъци, такси и административни санкции	800	0	0	800	1 000	0	0	1 000	2 500	0	1 929	57 929	56 000	0	24 000	60 000
19 01	платени държавни данъци, такси, наказателни лихви и административни санкции	300	0	0	300	210	0	0	210	0	0	0	0	620	0	620	620
19 81	платени общински данъци, такси, наказателни лихви и административни санкции	500	0	0	500	410	0	0	410	0	0	0	0	210	0	210	210
46 00	ВСИЧКО РАЗХОДИ	2 596 287	0	203 163	2 799 450	2 844 467	0	243 000	3 087 467	160 233	0	13 507	173 740	3 004 706	0	256 507	3 261 207
52 00	Придобиване на дълготрайни материални активи	650	0	0	650	1 200	0	0	1 200	0	0	0	0	1 200	0	0	1 200
52 01	придобиване на компютри и хардуер	110 000	0	15 000	125 000	0	0	0	0	0	0	0	0	0	0	0	0


№	НАИМЕНОВАНИЕ НА ФУНКЦИИ, ДЕЙНОСТИ И ПАРАГРАФИ РЕГИОНАЛНА НАРОДНА БИБЛИОТЕКА "ИВАН ВАЗОВ"	Бюджет 2021 г. с преходен остатък от 2020 г.				Бюджет 2022 г. без преходен остатък				Разпределение на средствата от преходния остатък от 2021 г.				Бюджет 2022 г. с преходен остатък от 2021г. /в лева/			
		делегирани от държавата дейности	местни дейности	дофинансиране на ДДД	Общо	делегирани от държавата дейности	местни дейности	дофинансиране на ДДД	Общо	делегирани от държавата дейности	местни дейности	дофинансиране на ДДД	Общо	делегирани от държавата дейности	местни дейности	дофинансиране на ДДД	Общо
52 03	придобиване на друго оборудване, машини и съоръжения																
83 00	Придобиване на нематериални дълготрайни активи	110 000	0	15 000	125 000	0	0	0	0	0	0	0	0	0	0	0	
53 01	придобиване на програмни продукти и лицензи за програмни продукти	13 537	0	5 000	18 537	0	0	0	0	20 987	0	0	20 987	0	0	0	
	ВСИЧКО КАПИТАЛОВИ РАЗХОДИ	13 537	0	5 000	18 537	0	0	0	0	36 000	0	0	36 000	0	0	20 987	
	ВСИЧКО РАЗХОДИ ПО БЮДЖЕТА	123 537	0	20 000	143 537	0	0	0	0	72 000	0	0	72 000	0	0	36 000	
	VII. КУЛТУРА, СПОРТ, ПОЧИВНИ ДЕЙНОСТИ И РЕЛИГИОЗНО ДЕЛО	2 720 374	0	223 163	2 943 537	2 845 667	0	0	0	36 000	0	0	36 000	0	0	36 000	
	РЕКАПИТУЛАЦИЯ	2 720 374	0	223 163	2 943 537	2 845 667	0	243 000	3 088 667	72 000	0	2 987	74 987	36 000	0	2 987	74 987
	Заплати и възнаграждения за персонала, нает по трудови и служебни правоотношения																
01 00		1 935 400	0	0	1 935 400	2 159 970	0	0	2 159 970	0	0	0	0	0	0	259 494	3 337 394
01 01	заплати и възнаграждения на персонала нает по трудови правоотношения	1 935 400	0	0	1 935 400	2 159 970	0	0	2 159 970	0	0	0	0	0	0	0	3 337 394
02 00	Други възнаграждения и плащания за персонала																
02 02	за персонала по извънтрудови правоотношения	36 181	0	80 000	116 181	36 100	0	0	2 159 970	0	0	0	2 159 970	0	0	0	2 159 970
02 05	изплатени суми от СБКО, за облекло и други на персонала, с характер на възнаграждение	1 181	0	0	1 181	1 100	0	0	1 100	212	0	2 676	2 888	36 312	0	82 676	118 988
02 08	обезщетения за персонала, с характер на възнаграждение	35 000	0	0	35 000	35 000	0	0	35 000	0	0	2 676	2 888	1 312	0	2 676	3 988
05 00	Задължителни осигурителни вноски от работодатели																
		373 000	0	80 000	453 000	426 000	0	80 000	503 000	0	0	0	35 000	0	0	0	35 000
05 51	осигурителни вноски от работодатели за Държавното обществено осигуряване (ДОО)	280 000	0	0	280 000	319 000	0	0	319 000	0	0	495	495	426 000	0	80 000	80 000
05 60	здравноосигурителни вноски от работодатели	93 000	0	0	93 000	107 000	0	0	107 000	0	0	257	257	319 000	0	257	319 257
05 80	вноски за допълнително задължително осигуряване от работодатели																
10 00	Издържка																
10 13	постелен инвентар и облекло	250 906	0	0	250 906	221 777	0	0	221 777	0	0	88	88	0	0	88	88
10 14	учебни и научно-изследователски разходи и книги за библиотеките	1 000	0	123 163	124 163	1 000	0	163 000	164 000	0	0	10 336	170 336	381 798	0	173 336	555 134
10 15	материали	100 000	0	21 414	121 414	99 780	0	0	99 780	0	0	0	0	0	0	0	0
10 16	вода, горива и енергия	10 000	0	5 000	15 000	7 700	0	52 000	67 000	0	0	0	0	0	0	0	0
10 20	разходи за външни услуги	70 000	0	52 000	122 000	91 797	0	5 000	96 797	30 000	0	7 149	37 149	129 780	0	59 149	188 929
10 30	текущ ремонт	19 215	0	29 499	48 714	20 000	0	75 000	95 000	5 000	0	1 258	6 258	12 700	0	7 258	19 958
10 51	командировки в страната	45 000	0	15 000	60 000	0	0	24 000	24 000	50 521	0	16 000	56 000	36 000	0	75 000	217 318
10 62	разходи за застраховки	4 591	0	0	4 591	0	0	6 000	6 000	16 000	0	0	16 000	36 000	0	24 000	60 000
19 00	Платени данъци, такси и административни санкции	1 100	0	250	1 350	1 500	0	1 500	3 000	2 500	0	1 929	57 929	56 000	0	7 929	63 929
19 01	платени държавни данъци, такси, наказателни лихви и административни санкции	800	0	0	800	620	0	0	620	0	0	0	2 500	4 000	0	4 000	1 000
19 01	платени общински данъци, такси, наказателни лихви и административни санкции	300	0	0	300	210	0	0	210	0	0	0	0	620	0	0	4 000
19 81	ВСИЧКО РАЗХОДИ	2 598 287	0	203 163	2 801 450	2 844 467	0	243 000	3 087 467	160 233	0	13 507	173 740	3 004 700	0	256 507	3 261 207




§§	НАИМЕНОВАНИЕ НА ФУНКЦИИ, ДЕЙНОСТИ И ПАРАГРАФИ РЕГИОНАЛНА НАРОДНА БИБЛИОТЕКА "ИВАН ВАЗОВ"	Бюджет 2021 г. с преходен остатък от 2020 г.				Бюджет 2022 г. без преходен остатък				Разпределение на средствата от преходния остатък от 2021 г.				Бюджет 2022 г. с преходен остатък от 2021 г.			
		делегирани от държавата дейности	местни дейности	дофинансиране на ДДД	Общо	делегирани от държавата дейности	местни дейности	дофинансиране на ДДД	Общо	делегирани от държавата дейности	местни дейности	дофинансиране на ДДД	Общо	делегирани от държавата дейности	местни дейности	дофинансиране на ДДД	Общо
1	2																
46 00	Разходи за членски внос и участие в нетърговски организации и дейности ВСИЧКО СУБСИДИИ	550	0	0	550	1 200	0	0	1 200	0	0	0	0	1 200	0	0	1 200
52 00	Придобиване на дълготрайни материални активи	550	0	0	550	1 200	0	0	1 200	0	0	0	0	1 200	0	0	1 200
52 01	придобиване на компютри и хардуер	110 000	0	15 000	125 000	0	0	0	0	0	0	0	0	1 200	0	0	1 200
52 03	и съоръжения	0	0	0	0	0	0	0	0	0	0	0	0	0	0	0	0
53 00	Придобиване на нематериални дълготрайни активи	110 000	0	15 000	125 000	0	0	0	0	36 000	15 013	2 987	38 987	36 000	0	2 987	38 987
53 01	придобиване на програмни продукти и лицензи за програмни продукти	13 537	0	5 000	18 537	0	0	0	0	20 987	0	2 987	18 000	15 013	0	2 987	18 000
	ВСИЧКО КАПИТАЛОВИ РАЗХОДИ	13 537	0	5 000	18 537	0	0	0	0	36 000	0	0	20 987	20 987	0	0	20 987
	ВСИЧКО РАЗХОДИ ПО БЮДЖЕТА VII. КУЛТУРА	123 537	0	20 000	143 537	0	0	0	0	36 000	0	0	36 000	36 000	0	0	36 000
	Заплати и възнаграждения за персонала, нает по трудови и служебни правоотношения	2 720 374	0	223 163	2 943 537	2 845 667	0	0	2 845 667	36 000	0	0	36 000	36 000	0	0	36 000
01 00		2 720 374	0	223 163	2 943 537	2 845 667	0	243 000	3 088 667	72 000	0	2 987	74 987	36 000	0	2 987	74 987
01 01	заплати и възнаграждения на персонала нает по трудови правоотношения	1 935 400	0	0	1 935 400	2 159 970	0	0	2 159 970	232 233	0	16 494	248 727	3 077 900	0	259 494	3 337 394
02 00	Други възнаграждения и плащания за персонала	1 935 400	0	0	1 935 400	2 159 970	0	0	2 159 970	0	0	16 494	248 727	3 077 900	0	259 494	3 337 394
02 02	за персонала по извънтрудови правоотношения	36 181	0	80 000	116 181	36 100	0	80 000	116 100	0	0	0	0	2 159 970	0	0	2 159 970
02 05	изплатени суми от СБКЮ, за облекло и други на персонала, с характер на възнаграждение	1 181	0	0	1 181	1 100	0	0	1 100	212	0	2 676	2 888	36 312	0	82 676	118 988
02 08	обезщетения за персонала, с характер на възнаграждение	35 000	0	0	35 000	35 000	0	0	35 000	212	0	2 676	2 888	1 312	0	2 676	3 988
05 00	Задължителни осигурителни вноски от работодатели	0	0	80 000	80 000	0	0	80 000	80 000	0	0	0	0	35 000	0	0	35 000
05 51	осигурителни вноски от работодатели за Държавното обществено осигуряване (ДОО)	373 000	0	0	373 000	426 000	0	0	426 000	0	0	0	0	0	0	80 000	80 000
05 60	здравноосигурителни вноски от работодатели	280 000	0	0	280 000	319 000	0	0	319 000	0	0	495	495	426 000	0	495	426 495
05 80	вноски за допълнително задължително осигуряване от работодатели	93 000	0	0	93 000	107 000	0	0	107 000	0	0	257	257	319 000	0	257	319 257
10 00	Издръжка	0	0	0	0	0	0	0	0	0	0	150	150	107 000	0	150	107 150
10 13	постелен инвентар и облекло	260 906	0	123 163	374 069	221 777	0	0	221 777	0	0	0	0	0	0	150	107 150
10 14	учебни и научно-изследователски разходи и книги за библиотеките	1 000	0	0	1 000	0	0	163 000	384 777	160 021	0	88	88	0	0	88	88
10 15	материали	100 000	0	21 414	121 414	99 780	0	0	99 780	0	0	10 336	170 357	381 798	0	173 336	555 134
10 16	вода, горива и енергия	10 000	0	5 000	15 000	7 700	0	52 000	67 000	0	0	0	0	0	0	0	0
10 20	разходи за външни услуги	70 000	0	52 000	122 000	91 797	0	6 000	97 797	30 000	0	7 149	37 149	129 780	0	59 149	188 929
10 30	текущ ремонт	19 215	0	29 499	48 714	20 000	0	75 000	95 000	5 000	0	1 258	6 258	12 700	0	7 258	19 958
10 51	командировки в страната	45 000	0	15 000	60 000	0	0	24 000	44 000	16 000	0	0	50 521	142 318	0	75 000	217 318
10 62	разходи за застраховки	4 591	0	250	4 841	1 500	0	6 000	7 500	56 000	0	1 929	57 929	56 000	0	24 000	60 000
19 00	Платени данъци, такси и административни санкции	1 100	0	0	1 100	1 000	0	1 500	2 500	0	0	0	16 000	36 000	0	75 000	217 318
19 01	платени държавни данъци, такси, наказателни лихви и административни санкции	800	0	0	800	620	0	1 000	1 620	0	0	0	2 500	4 000	0	7 929	63 929
		300	0	0	300	210	0	0	210	0	0	0	0	620	0	0	210



§§	НАИМЕНОВАНИЕ НА ФУНКЦИИ, ДЕЙНОСТИ И ПАРАГРАФИ РЕГИОНАЛНА НАРОДНА БИБЛИОТЕКА "ИВАН ВАЗОВ"	Бюджет 2021 г. с преходен остатък от 2020 г.				Бюджет 2022 г. без преходен остатък				Разпределение на средствата от преходния остатък от 2021 г.				Бюджет 2022 г. с преходен остатък от 2021г.			
		делегиран от държавата дейности	местни дейности	дофинанси ране на ДДД	Общо	делегиран от държавата дейности	местни дейности	дофинанси ране на ДДД	Общо	делегиран от държавата дейности	местни дейности	дофинанси ране на ДДД	Общо	делегиран от държавата дейности	местни дейности	дофинанси ране на ДДД	Общо
		3	4	5	6	7	8	9	10	11	12	13	14	15	16	17	18
1	2																
19 81	платени общински данъци, такси, наказателни лихви и административни санкции	500	0	0	500	410	0	0	410	0	0	0	0	0	0	0	0
	ВСИЧКО РАЗХОДИ	2 596 287	0	203 163	2 799 450	2 844 467	0	243 000	3 087 467	160 233	0	13 507	173 740	3 004 700	0	256 507	3 261 207
46 00	Разходи за членски внос и участие в нетърговски организации и дейности	550	0	0	550	1 200	0	0	1 200	0	0	0	0	1 200	0	0	1 200
	ВСИЧКО СУБСИДИИ	550	0	0	550	1 200	0	0	1 200	0	0	0	0	1 200	0	0	1 200
52 00	Придобиване на дълготрайни материални активи	110 000	0	15 000	125 000	0	0	0	0	36 000	0	0	0	1 200	0	0	1 200
52 01	придобиване на компютри и хардуер	0	0	0	0	0	0	0	0	15 013	0	2 987	38 987	36 000	0	2 987	38 987
52 03	придобиване на друго оборудване, машини и съоръжения	110 000	0	15 000	125 000	0	0	0	0	20 987	0	2 987	18 000	15 013	0	2 987	18 000
53 00	Придобиване на нематериални дълготрайни активи	13 537	0	5 000	18 537	0	0	0	0	36 000	0	0	36 000	20 987	0	0	20 987
53 01	придобиване на програмни продукти и лицензи за програмни продукти	13 537	0	5 000	18 537	0	0	0	0	36 000	0	0	36 000	36 000	0	0	36 000
	ВСИЧКО КАПИТАЛОВИ РАЗХОДИ	123 537	0	20 000	143 537	0	0	0	0	36 000	0	0	36 000	36 000	0	0	36 000
	ВСИЧКО РАЗХОДИ ПО БЮДЖЕТА	2 720 374	0	223 163	2 943 537	2 845 667	0	243 000	3 088 667	232 233	0	2 987	74 987	72 000	0	2 987	74 987
	<i>Д-ст 751 - Библиотеки с национален и регионален характер</i>	2 720 374	0	223 163	2 943 537	2 845 667	0	243 000	3 088 667	232 233	0	16 494	248 727	3 077 900	0	259 494	3 337 394
01 00	Заплати и възнаграждения за персонала, нает по трудови и служебни правоотношения	1 935 400	0	0	1 935 400	2 159 970	0	0	2 159 970	0	0	0	0	2 159 970	0	0	2 159 970
01 01	заплати и възнаграждения на персонала нает по трудови правоотношения	1 935 400			1 935 400	2 159 970			2 159 970					2 159 970			2 159 970
02 00	Други възнаграждения и плащания за персонала	36 181	0	80 000	116 181	36 100	0	80 000	116 100	212	0	2 676	2 888	36 312	0	82 676	118 988
02 02	за персонала по извънтрудови правоотношения	1 181			1 181	1 100			1 100	212		2 676	2 888	36 312		82 676	118 988
02 05	изплатени суми от СБКО, за облекло и други на персонала, с характер на възнаграждение	35 000			35 000	35 000			35 000					35 000		0	35 000
02 08	обезщетения за персонала, с характер на възнаграждение			80 000	80 000			80 000	80 000					0		80 000	80 000
05 00	Задължителни осигурителни вноски от работодатели	373 000	0	0	373 000	426 000	0	0	426 000	0	0	495	495	426 000	0	495	426 495
05 51	осигурителни вноски от работодатели за Държавното обществено осигуряване (ДОО)	280 000			280 000	319 000			319 000			257	257	319 000		257	319 257
05 60	здравноосигурителни вноски от работодатели	93 000			93 000	107 000			107 000			150	150	107 000		150	107 150
05 80	вноски за допълнително задължително осигуряване от работодатели			0	0			0	0					0		0	0
10 00	Издръжка	250 906	0	123 163	374 069	221 777	0	163 000	384 777	150 021	0	10 336	170 357	381 798	0	173 336	555 134
10 13	постелен инвентар и облекло	1 000			1 000									0		0	0
10 14	учебни и научно-изследователски разходи и книги за библиотеки	100 000		21 414	121 414	99 780		52 000	151 780	30 000		7 149	37 149	129 780	0	59 149	188 929
10 15	материали	10 000		5 000	15 000	7 700		6 000	13 700	5 000		1 258	6 258	12 700	0	7 258	19 958
10 16	вода, горива и енергия	70 000		52 000	122 000	91 797		75 000	166 797	50 521			50 521	142 318	0	75 000	217 318
10 20	разходи за външни услуги	19 236		29 499	48 735	20 000		24 000	44 000	16 000			16 000	36 000	0	24 000	60 000
10 30	текущ ремонт	45 000		15 000	60 000			6 000	6 000	56 000		1 929	57 929	56 000	0	7 929	63 929
10 51	командировки в страната	4 591		250	4 841	1 500		1 500	1 500	2 500			2 500	4 000	0	0	4 000
10 62	разходи за застраховки	1 100			1 100	1 000		1 000	1 000					1 000	0	0	1 000




№№	НАИМЕНОВАНИЕ НА ФУНКЦИИ, ДЕЙНОСТИ И ПАРАГРАФИ РЕГИОНАЛНА НАРОДНА БИБЛИОТЕКА "ИВАН ВАЗОВ"	Бюджет 2021 г. с преходен остатък от 2020 г.				Бюджет 2022 г. без преходен остатък				Разпределение на средствата от преходния остатък от 2021 г.				Бюджет 2022 г. с преходен остатък от 2021г.			
		делегиран от държавата дейности	местни дейности	дофинанси ране на ДДД	Общо	делегиран от държавата дейности	местни дейности	дофинанси ране на ДДД	Общо	делегиран от държавата дейности	местни дейности	дофинанси ране на ДДД	Общо	делегиран от държавата дейности	местни дейности	дофинанси ране на ДДД	Общо
		3	4	5	6	7	8	9	10	11	12	13	14	15	16	17	18
1	2																
19 00	Платени данъци, такси и административни санкции	800	0	0	800	620	0	0	620	0	0	0	0	620	0	0	620
19 01	платени държавни данъци, такси, наказателни лихви и административни санкции	300			300	210			210				0	210	0	0	210
19 81	платени общински данъци, такси, наказателни лихви и административни санкции	500			500	410			410				0	410	0	0	410
	ВСИЧКО РАЗХОДИ	2 596 287	0	203 163	2 799 450	2 844 467	0	243 000	3 087 467	160 233	0	13 507	173 740	3 004 700	0	256 507	3 261 207
46 00	Разходи за членски внос и участие в нетърговски организации и дейности	550			550	1 200			1 200				0	1 200	0	0	1 200
	ВСИЧКО СУБСИДИИ	550	0	0	550	1 200	0	0	1 200	0	0	0	0	1 200	0	0	1 200
52 00	Придобиване на дълготрайни материални активи	110 000	0	15 000	125 000	0	0	0	0	0	0	0	0	1 200	0	0	1 200
52 01	придобиване на компютри и хардуер				0	0	0	0	0	36 000	0	2 987	38 987	36 000	0	2 987	38 987
52 03	придобиване на друго оборудване, машини и съоръжения	110 000		15 000	125 000					15 013		2 987	18 000	15 013	0	2 987	18 000
53 00	Придобиване на нематериални дълготрайни активи	13 537	0	5 000	18 537	0	0	0	0	20 987			20 987	20 987	0	0	20 987
53 01	придобиване на програмни продукти и лицензи за програмни продукти	13 537		5 000	18 537					36 000	0	0	36 000	36 000	0	0	36 000
	ВСИЧКО КАПИТАЛОВИ РАЗХОДИ	123 537	0	20 000	143 537	0	0	0	0	36 000	0	0	36 000	36 000	0	0	36 000
	ВСИЧКО РАЗХОДИ ПО БЮДЖЕТА	2 720 374	0	223 163	2 943 537	2 845 667	0	243 000	3 088 667	232 233	0	16 494	248 727	3 077 900	0	259 494	3 337 394



ОБЩИНА ПЛОВДИВ
БЮДЖЕТ 2022 ГОДИНА
НАТУРАЛНИ ПОКАЗАТЕЛИ ПО ФУНКЦИИ И ДЕЙНОСТИ
РЕГИОНАЛНА НАРОДНА БИБЛИОТЕКА "ИВАН ВАЗОВ"

Код на параграф	Име на параграф	Общ годишен план на 01.01.2022г.	в това число			Общ годишен план на 31.12.2022г.	в това число		
			делегиран от държавата дейности	местни дейности	дофинансира не на ДДД		делегиран от държавата дейности	местни дейности	дофинансира не на ДДД
НАТУРАЛНИ ПОКАЗАТЕЛИ - РЕКАПИТУЛАЦИЯ									
0100	ЩАТНА ЧИСЛЕНОСТ:	131,00	131,00	0,00	0,00	131,00	131,00	0,00	0,00
0111	В Т.Ч. ПО ТРУДОВИ ПРАВООТНОШЕНИЯ	131,00	131,00	0,00	0,00	131,00	131,00	0,00	0,00
8700	ЧИСЛЕНОСТ НА ПЕРС. НА МИН.РАБОТНА ЗАПЛАТА - БРОЙ	20,00	20,00	0,00	0,00	20,00	20,00	0,00	0,00
VII. Функция Култура, спорт, почивни дейности и религиозно дело									
Група В) Култура									
751 Библиотеки с национален и регионален характер									
0100	ЩАТНА ЧИСЛЕНОСТ:	131,00	131,00	0,00	0,00	131,00	131,00	0,00	0,00
0111	В Т.Ч. ПО ТРУДОВИ ПРАВООТНОШЕНИЯ	131,00	131,00	0,00	0,00	131,00	131,00	0,00	0,00
8700	ЧИСЛЕНОСТ НА ПЕРС. НА МИН.РАБОТНА ЗАПЛАТА - БРОЙ	20,00	20,00	0,00	0,00	20,00	20,00	0,00	0,00
Всичко за дейността:		131,00	131,00	0,00	0,00	131,00	131,00	0,00	0,00
РЕКАПИТУЛАЦИЯ ЗА ГРУПА Група В) Култура									
0100	ЩАТНА ЧИСЛЕНОСТ:	131,00	131,00	0,00	0,00	131,00	131,00	0,00	0,00
0111	В Т.Ч. ПО ТРУДОВИ ПРАВООТНОШЕНИЯ	131,00	131,00	0,00	0,00	131,00	131,00	0,00	0,00
8700	ЧИСЛЕНОСТ НА ПЕРС. НА МИН.РАБОТНА ЗАПЛАТА - БРОЙ	20,00	20,00	0,00	0,00	20,00	20,00	0,00	0,00
Всичко за групата:		131,00	131,00	0,00	0,00	131,00	131,00	0,00	0,00
РЕКАПИТУЛАЦИЯ ЗА ФУНКЦИЯ VII. Функция Култура, спорт, почивни дейности и религиозно дело									
0100	ЩАТНА ЧИСЛЕНОСТ:	131,00	131,00	0,00	0,00	131,00	131,00	0,00	0,00
0111	В Т.Ч. ПО ТРУДОВИ ПРАВООТНОШЕНИЯ	131,00	131,00	0,00	0,00	131,00	131,00	0,00	0,00
8700	ЧИСЛЕНОСТ НА ПЕРС. НА МИН.РАБОТНА ЗАПЛАТА - БРОЙ	20,00	20,00	0,00	0,00	20,00	20,00	0,00	0,00
Всичко за функцията:		131,00	131,00	0,00	0,00	131,00	131,00	0,00	0,00

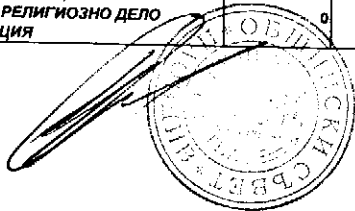


ОБЩИНА ПЛОВДИВ

БЮДЖЕТ 2022 ГОДИНА
РАЗХОДИ

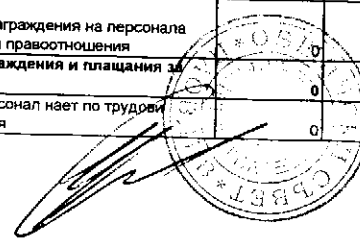
ФОЛКЛОРЕН АНСАМБЪЛ "ТРАКИЯ"

№	НАИМЕНОВАНИЕ НА ФУНКЦИИ, ДЕЙНОСТИ И ПАРАГРАФИ ФОЛКЛОРЕН АНСАМБЪЛ "ТРАКИЯ"	Бюджет 2021 г. с преходен остатък от 2020 г.				Бюджет 2022 г. без преходен остатък				Разпределение на средствата от преходния остатък от 2021 г.				Бюджет 2022 г. с преходен остатък от 2021 г.			
		делегиран от държавата дейности	местни дейности	дофинанси ране на ДДД	Общо	делегиран от държавата дейности	местни дейности	дофинанси ране на ДДД	Общо	делегиран от държавата дейности	местни дейности	дофинанси ране на ДДД	Общо	делегиран от държавата дейности	местни дейности	дофинанси ране на ДДД	Общо
		3	4	5	6	7	8	9	10	11	12	13	14	15	16	17	18
	РЕКАПИТУЛАЦИЯ	0	1 394 450	0	1 394 450	0	1 516 075	0	1 516 075	0	1 796	0	1 796	0	1 517 871	0	1 517 871
01 00	Заплати и възнаграждения за персонала, нает по трудови и служебни правоотношения	0	952 600	0	952 600	0	1 024 075	0	1 024 075	0	0	0	0	0	1 024 075	0	1 024 075
01 01	заплати и възнаграждения на персонала нает по трудови правоотношения	0	952 600	0	952 600	0	1 024 075	0	1 024 075	0	0	0	0	0	1 024 075	0	1 024 075
02 00	Други възнаграждения и плащания за персонала	0	97 050	0	97 050	0	97 000	0	97 000	0	0	0	0	0	97 000	0	97 000
02 01	за нещатен персонал нает по трудови правоотношения	0	30 000	0	30 000	0	34 000	0	34 000	0	0	0	0	0	34 000	0	34 000
02 02	за персонала по извънтрудови правоотношения	0	30 000	0	30 000	0	30 000	0	30 000	0	0	0	0	0	30 000	0	30 000
02 05	изплатени суми от СБКО, за облекло и други на персонала, с характер на възнаграждение	0	30 300	0	30 300	0	33 000	0	33 000	0	0	0	0	0	33 000	0	33 000
02 08	обезщетения за персонала, с характер на възнаграждение	0	6 750	0	6 750	0	0	0	0	0	0	0	0	0	0	0	0
05 00	Задължителни осигурителни вноски от работодатели	0	236 800	0	236 800	0	254 000	0	254 000	0	0	0	0	0	254 000	0	254 000
05 51	осигурителни вноски от работодатели за Държавното обществено осигуряване (ДОО)	0	186 500	0	186 500	0	199 500	0	199 500	0	0	0	0	0	199 500	0	199 500
05 60	здравноосигурителни вноски от работодатели	0	50 300	0	50 300	0	54 500	0	54 500	0	0	0	0	0	54 500	0	54 500
10 00	Издържка	0	105 500	0	105 500	0	139 000	0	139 000	0	0	0	0	0	139 000	0	139 000
10 15	материали	0	16 000	0	16 000	0	30 000	0	30 000	0	1 796	0	1 796	0	30 000	0	30 000
10 16	вода, горива и енергия	0	16 000	0	16 000	0	30 000	0	30 000	0	0	0	0	0	30 000	0	30 000
10 20	разходи за външни услуги	0	42 000	0	42 000	0	45 000	0	45 000	0	1 796	0	1 796	0	45 000	0	45 000
10 30	текущ ремонт	0	2 000	0	2 000	0	2 000	0	2 000	0	0	0	0	0	2 000	0	2 000
10 51	командировки в страната	0	25 000	0	25 000	0	27 000	0	27 000	0	0	0	0	0	27 000	0	27 000
10 62	разходи за застраховки	0	4 500	0	4 500	0	5 000	0	5 000	0	0	0	0	0	5 000	0	5 000
19 00	Платени данъци, такси и административни санкции	0	2 000	0	2 000	0	2 000	0	2 000	0	0	0	0	0	2 000	0	2 000
19 01	платени държавни данъци, такси, наказателни лихви и административни санкции	0	1 000	0	1 000	0	1 000	0	1 000	0	0	0	0	0	1 000	0	1 000
19 81	платени общински данъци, такси, наказателни лихви и административни санкции	0	1 000	0	1 000	0	1 000	0	1 000	0	0	0	0	0	1 000	0	1 000
52 00	ВСИЧКО РАЗХОДИ	0	1 393 950	0	1 393 950	0	1 516 075	0	1 516 075	0	1 796	0	1 796	0	1 517 871	0	1 517 871
52 00	Придобиване на дълготрайни материални активи	0	500	0	500	0	0	0	0	0	0	0	0	0	500	0	500
52 19	придобиване на други ДМА	0	500	0	500	0	0	0	0	0	0	0	0	0	500	0	500
	ВСИЧКО КАПИТАЛОВИ РАЗХОДИ	0	500	0	500	0	0	0	0	0	0	0	0	0	500	0	500
	ВСИЧКО РАЗХОДИ ПО БЮДЖЕТА	0	1 394 450	0	1 394 450	0	1 516 075	0	1 516 075	0	1 796	0	1 796	0	1 517 871	0	1 517 871
	VII. КУЛТУРА, СПОРТ, ПОЧИВНИ ДЕЙНОСТИ И РЕЛИГИОЗНО ДЕЛО	0	1 394 450	0	1 394 450	0	1 516 075	0	1 516 075	0	1 796	0	1 796	0	1 517 871	0	1 517 871
	РЕКАПИТУЛАЦИЯ	0	1 394 450	0	1 394 450	0	1 516 075	0	1 516 075	0	1 796	0	1 796	0	1 517 871	0	1 517 871



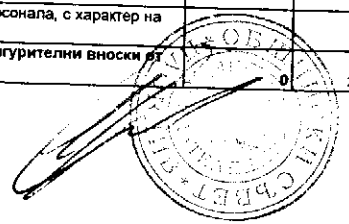
366

§§	НАИМЕНОВАНИЕ НА ФУНКЦИИ, ДЕЙНОСТИ И ПАРАГРАФИ ФОЛКЛОРЕН АНСАМБЪЛ "ТРАКИЯ"	Бюджет 2021 г. с преходен остатък от 2020 г.				Бюджет 2022 г. без преходен остатък				Разпределение на средствата от преходния остатък от 2021 г.				Бюджет 2022 г. с преходен остатък от 2021г.			
		делегирани от държавата дейности	местни дейности	дофинанси ране на ДДД	Общо	делегирани от държавата дейности	местни дейности	дофинанси ране на ДДД	Общо	делегирани от държавата дейности	местни дейности	дофинанси ране на ДДД	Общо	делегирани от държавата дейности	местни дейности	дофинанси ране на ДДД	Общо
01 00	Заплати и възнаграждения за персонала, нает по трудови и служебни правоотношения	0	952 600	0	952 600	0	1 024 075	0	1 024 075	0	0	0	0	0	1 024 075	0	1 024 075
01 01	заплати и възнаграждения на персонала нает по трудови правоотношения	0	952 600	0	952 600	0	1 024 075	0	1 024 075	0	0	0	0	0	1 024 075	0	1 024 075
02 00	Други възнаграждения и плащания за персонала	0	97 050	0	97 050	0	97 000	0	97 000	0	0	0	0	0	97 000	0	97 000
02 01	за нещатен персонал нает по трудови правоотношения	0	30 000	0	30 000	0	34 000	0	34 000	0	0	0	0	0	34 000	0	34 000
02 02	за персонала по извънтрудови правоотношения	0	30 000	0	30 000	0	30 000	0	30 000	0	0	0	0	0	30 000	0	30 000
02 05	изплатени суми от СБКО, за облекло и други на персонала, с характер на възнаграждение	0	30 300	0	30 300	0	33 000	0	33 000	0	0	0	0	0	33 000	0	33 000
02 08	обезщетения за персонала, с характер на възнаграждение	0	6 750	0	6 750	0	0	0	0	0	0	0	0	0	0	0	0
05 00	Задължителни осигурителни вноски от работодатели	0	236 800	0	236 800	0	254 000	0	254 000	0	0	0	0	0	254 000	0	254 000
05 51	осигурителни вноски от работодатели за Държавното обществено осигуряване (ДОО)	0	186 500	0	186 500	0	199 500	0	199 500	0	0	0	0	0	199 500	0	199 500
05 60	здравноосигурителни вноски от работодатели	0	50 300	0	50 300	0	54 500	0	54 500	0	0	0	0	0	54 500	0	54 500
10 00	Издръжка	0	105 500	0	105 500	0	139 000	0	139 000	0	0	0	0	0	139 000	0	139 000
10 15	материали	0	16 000	0	16 000	0	30 000	0	30 000	0	1 796	0	1 796	0	30 000	0	30 000
10 16	вода, горива и енергия	0	16 000	0	16 000	0	30 000	0	30 000	0	0	0	0	0	30 000	0	30 000
10 20	разходи за външни услуги	0	42 000	0	42 000	0	45 000	0	45 000	0	1 796	0	1 796	0	45 000	0	45 000
10 30	текущ ремонт	0	2 000	0	2 000	0	2 000	0	2 000	0	0	0	0	0	2 000	0	2 000
10 51	командировки в страната	0	25 000	0	25 000	0	27 000	0	27 000	0	0	0	0	0	27 000	0	27 000
10 62	разходи за застраховки	0	4 500	0	4 500	0	5 000	0	5 000	0	0	0	0	0	5 000	0	5 000
19 00	Платени данъци, такси и административни санкции	0	2 000	0	2 000	0	2 000	0	2 000	0	0	0	0	0	2 000	0	2 000
19 01	платени държавни данъци, такси, наказателни лихви и административни санкции	0	1 000	0	1 000	0	1 000	0	1 000	0	0	0	0	0	1 000	0	1 000
19 81	платени общински данъци, такси, наказателни лихви и административни санкции	0	1 000	0	1 000	0	1 000	0	1 000	0	0	0	0	0	1 000	0	1 000
	ВСИЧКО РАЗХОДИ	0	1 393 950	0	1 393 950	0	1 516 075	0	1 516 075	0	1 796	0	1 796	0	1 517 871	0	1 517 871
52 00	Придобиване на дълготрайни материални активи	0	500	0	500	0	0	0	0	0	0	0	0	0	500	0	500
52 19	придобиване на други ДМА	0	500	0	500	0	0	0	0	0	0	0	0	0	500	0	500
	ВСИЧКО КАПИТАЛОВИ РАЗХОДИ	0	500	0	500	0	0	0	0	0	0	0	0	0	500	0	500
	ВСИЧКО РАЗХОДИ ПО БЮДЖЕТА	0	1 394 450	0	1 394 450	0	1 516 075	0	1 516 075	0	1 796	0	1 796	0	1 517 871	0	1 517 871
	VII. КУЛТУРА	0	1 394 450	0	1 394 450	0	1 516 075	0	1 516 075	0	1 796	0	1 796	0	1 517 871	0	1 517 871
01 00	Заплати и възнаграждения за персонала, нает по трудови и служебни правоотношения	0	952 600	0	952 600	0	1 024 075	0	1 024 075	0	0	0	0	0	1 024 075	0	1 024 075
01 01	заплати и възнаграждения на персонала нает по трудови правоотношения	0	952 600	0	952 600	0	1 024 075	0	1 024 075	0	0	0	0	0	1 024 075	0	1 024 075
02 00	Други възнаграждения и плащания за персонала	0	97 050	0	97 050	0	97 000	0	97 000	0	0	0	0	0	97 000	0	97 000
02 01	за нещатен персонал нает по трудови правоотношения	0	30 000	0	30 000	0	34 000	0	34 000	0	0	0	0	0	34 000	0	34 000




367

§§	НАИМЕНОВАНИЕ НА ФУНКЦИИ, ДЕЙНОСТИ И ПАРАГРАФИ ФОЛКЛОРЕН АНСАМБЪЛ "ТРАКИЯ"	Бюджет 2021 г. с преходен остатък от 2020 г.				Бюджет 2022 г. без преходен остатък				Разпределение на средствата от преходния остатък от 2021 г.				Бюджет 2022 г. с преходен остатък от 2021 г.			
		делегиран от държавата дейности	местни дейности	дофинансиране на ДДД	Общо	делегиран от държавата дейности	местни дейности	дофинансиране на ДДД	Общо	делегиран от държавата дейности	местни дейности	дофинансиране на ДДД	Общо	делегиран от държавата дейности	местни дейности	дофинансиране на ДДД	Общо
1	2	3	4	5	6	7	8	9	10	11	12	13	14	15	16	17	18
02 02	за персонала по извънтрудови правоотношения	0	30 000	0	30 000	0	30 000	0	30 000	0	0	0	0	0	0	0	0
02 05	изплатени суми от СБКО, за облекло и други на персонала, с характер на възнаграждение	0	30 300	0	30 300	0	33 000	0	33 000	0	0	0	0	0	0	0	0
02 08	обезщетения за персонала, с характер на възнаграждение	0	6 750	0	6 750	0	0	0	0	0	0	0	0	0	0	0	0
05 00	Задължителни осигурителни вноски от работодатели	0	236 800	0	236 800	0	254 000	0	254 000	0	0	0	0	0	0	0	0
05 51	осигурителни вноски от работодатели за Държавното обществено осигуряване (ДОО)	0	186 500	0	186 500	0	199 500	0	199 500	0	0	0	0	0	0	0	0
05 60	здравноосигурителни вноски от работодатели	0	50 300	0	50 300	0	54 500	0	54 500	0	0	0	0	0	0	0	0
10 00	Издръжка	0	105 500	0	105 500	0	139 000	0	139 000	0	0	0	0	0	0	0	0
10 15	материали	0	16 000	0	16 000	0	30 000	0	30 000	0	1 796	0	1 796	0	0	0	0
10 16	вода, горива и енергия	0	16 000	0	16 000	0	30 000	0	30 000	0	0	0	0	0	0	0	0
10 20	разходи за външни услуги	0	42 000	0	42 000	0	45 000	0	45 000	0	1 796	0	1 796	0	0	0	0
10 30	текущ ремонт	0	2 000	0	2 000	0	2 000	0	2 000	0	0	0	0	0	0	0	0
10 51	командировки в страната	0	25 000	0	25 000	0	27 000	0	27 000	0	0	0	0	0	0	0	0
10 62	разходи за застраховки	0	4 500	0	4 500	0	5 000	0	5 000	0	0	0	0	0	0	0	0
19 00	Платени данъци, такси и административни санкции	0	2 000	0	2 000	0	2 000	0	2 000	0	0	0	0	0	0	0	0
19 01	платени държавни данъци, такси, наказателни лихви и административни санкции	0	1 000	0	1 000	0	1 000	0	1 000	0	0	0	0	0	0	0	0
19 81	платени общински данъци, такси, наказателни лихви и административни санкции	0	1 000	0	1 000	0	1 000	0	1 000	0	0	0	0	0	0	0	0
	ВСИЧКО РАЗХОДИ	0	1 393 950	0	1 393 950	0	1 516 075	0	1 516 075	0	1 796	0	1 796	0	1 517 871	0	1 517 871
52 00	Придобиване на дълготрайни материални активи	0	500	0	500	0	0	0	0	0	0	0	0	0	0	0	0
52 19	придобиване на други ДМА	0	500	0	500	0	0	0	0	0	0	0	0	0	0	0	0
	ВСИЧКО КАПИТАЛОВИ РАЗХОДИ	0	500	0	500	0	0	0	0	0	0	0	0	0	0	0	0
	ВСИЧКО РАЗХОДИ ПО БЮДЖЕТА	0	1 394 450	0	1 394 450	0	1 516 075	0	1 516 075	0	1 796	0	1 796	0	1 517 871	0	1 517 871
	<i>Д-ст 737 - Оркестри и ансамбли</i>	0	1 394 450	0	1 394 450	0	1 516 075	0	1 516 075	0	1 796	0	1 796	0	1 517 871	0	1 517 871
01 00	Заплати и възнаграждения за персонала, нает по трудови и служебни правоотношения	0	952 600	0	952 600	0	1 024 075	0	1 024 075	0	0	0	0	0	0	0	0
01 01	заплати и възнаграждения на персонала нает по трудови правоотношения	0	952 600	0	952 600	0	1 024 075	0	1 024 075	0	0	0	0	0	0	0	0
02 00	Други възнаграждения и плащания за персонала	0	97 050	0	97 050	0	97 000	0	97 000	0	0	0	0	0	0	0	0
02 01	за нещатен персонал нает по трудови правоотношения	0	30 000	0	30 000	0	34 000	0	34 000	0	0	0	0	0	0	0	0
02 02	за персонала по извънтрудови правоотношения	0	30 000	0	30 000	0	30 000	0	30 000	0	0	0	0	0	0	0	0
02 05	изплатени суми от СБКО, за облекло и други на персонала, с характер на възнаграждение	0	30 300	0	30 300	0	33 000	0	33 000	0	0	0	0	0	0	0	0
02 08	обезщетения за персонала, с характер на възнаграждение	0	6 750	0	6 750	0	0	0	0	0	0	0	0	0	0	0	0
05 00	Задължителни осигурителни вноски от работодатели	0	236 800	0	236 800	0	254 000	0	254 000	0	0	0	0	0	0	0	0

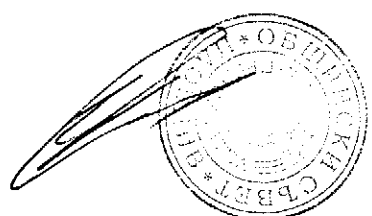


§§	НАИМЕНОВАНИЕ НА ФУНКЦИИ, ДЕЙНОСТИ И ПАРАГРАФИ ФОЛКЛОРЕН АНСАМБЪЛ "ТРАКИЯ"	Бюджет 2021 г. с преходен остатък от 2020 г.				Бюджет 2022 г. без преходен остатък				Разпределение на средствата от преходния остатък от 2021 г.				Бюджет 2022 г. с преходен остатък от 2021 г.			
		делегирани от държавата дейности	местни дейности	дофинанси ране на ДДД	Общо	делегирани от държавата дейности	местни дейности	дофинанси ране на ДДД	Общо	делегирани от държавата дейности	местни дейности	дофинанси ране на ДДД	Общо	делегирани от държавата дейности	местни дейности	дофинанси ране на ДДД	Общо
		3	4	5	6	7	8	9	10	11	12	13	14	15	16	17	18
05 51	осигурителни вноски от работодатели за Държавното обществено осигуряване (ДОО)		186 500		186 500												
05 60	здравноосигурителни вноски от работодатели						199 500		199 500				0	0	199 500	0	199 500
10 00	Издръжка	0	50 300	0	50 300		54 500		54 500				0	0	54 500	0	54 500
10 15	материали		105 500	0	105 500	0	139 000	0	139 000	0	1 796	0	1 796	0	140 796	0	140 796
10 16	вода, горива и енергия		16 000		16 000		30 000		30 000		1 796		1 796		30 000		30 000
10 20	разходи за външни услуги		16 000		16 000		30 000		30 000				0	0	30 000	0	30 000
10 30	текущ ремонт		42 000		42 000		45 000		45 000		1 796		1 796		31 796		31 796
10 51	командировки в страната		2 000		2 000		2 000		2 000				0	0	45 000	0	45 000
10 62	разходи за застраховки		25 000		25 000		27 000		27 000				0	0	2 000	0	2 000
19 00	Платени данъци, такси и административни санкции	0	2 000	0	2 000	0	5 000	0	5 000	0			0	0	27 000	0	27 000
19 01	платени държавни данъци, такси, наказателни лихви и административни санкции						2 000		2 000	0	0	0	0	0	5 000	0	5 000
19 01	платени общински данъци, такси, наказателни лихви и административни санкции		1 000		1 000		1 000		1 000				0	0	2 000	0	2 000
19 81	платени общински данъци, такси, наказателни лихви и административни санкции												0	0	1 000	0	1 000
52 00	ВСИЧКО РАЗХОДИ	0	1 000	0	1 000	0	1 000	0	1 000	0			0	0	1 000	0	1 000
52 00	Придобиване на дълготрайни материални активи	0	1 393 950	0	1 393 950	0	1 516 075	0	1 516 075	0	1 796	0	1 796	0	1 517 871	0	1 517 871
52 19	придобиване на други ДМА	0	500	0	500	0	0	0	0	0	0	0	0	0	0	0	0
	ВСИЧКО КАПИТАЛОВИ РАЗХОДИ	0	500	0	500	0	0	0	0	0	0	0	0	0	0	0	0
	ВСИЧКО РАЗХОДИ ПО БЮДЖЕТА	0	1 394 450	0	1 394 450	0	1 516 075	0	1 516 075	0	1 796	0	1 796	0	1 517 871	0	1 517 871



ОБЩИНА ПЛОВДИВ
БЮДЖЕТ 2022 ГОДИНА
НАТУРАЛНИ ПОКАЗАТЕЛИ ПО ФУНКЦИИ И ДЕЙНОСТИ
ФОЛКЛОРЕН АНСАМБЪЛ "ТРАКИЯ"

Код на параграф	Име на параграф	Общ годишен план на 01.01.2022г.	в това число			Общ годишен план на 31.12.2022г.	в това число		
			делегиран от държавата дейности	местни дейности	дофинансирани на ДДД		делегиран от държавата дейности	местни дейности	дофинансирани на ДДД
НАТУРАЛНИ ПОКАЗАТЕЛИ - РЕКАПИТУЛАЦИЯ									
0100	ЩАТНА ЧИСЛЕНОСТ:	81,00	0,00	81,00	0,00	81,00	0,00	81,00	0,00
0111	В Т.Ч. ПО ТРУДОВИ ПРАВООТНОШЕНИЯ	81,00	0,00	81,00	0,00	81,00	0,00	81,00	0,00
8700	ЧИСЛЕНОСТ НА ПЕРС. НА МИН.РАБОТНА ЗАПЛАТА - БРОЙ	4,00	0,00	4,00	0,00	4,00	0,00	4,00	0,00
VII. Функция Култура, спорт, почивни дейности и религиозно дело									
Група В) Култура									
737 Оркестри и ансамбли									
0100	ЩАТНА ЧИСЛЕНОСТ:	81,00	0,00	81,00	0,00	81,00	0,00	81,00	0,00
0111	В Т.Ч. ПО ТРУДОВИ ПРАВООТНОШЕНИЯ	81,00	0,00	81,00	0,00	81,00	0,00	81,00	0,00
8700	ЧИСЛЕНОСТ НА ПЕРС. НА МИН.РАБОТНА ЗАПЛАТА - БРОЙ	4,00	0,00	4,00	0,00	4,00	0,00	4,00	0,00
Всичко за дейността:		81,00	0,00	81,00	0,00	81,00	0,00	81,00	0,00
РЕКАПИТУЛАЦИЯ ЗА ГРУПА Група В) Култура									
0100	ЩАТНА ЧИСЛЕНОСТ:	81,00	0,00	81,00	0,00	81,00	0,00	81,00	0,00
0111	В Т.Ч. ПО ТРУДОВИ ПРАВООТНОШЕНИЯ	81,00	0,00	81,00	0,00	81,00	0,00	81,00	0,00
8700	ЧИСЛЕНОСТ НА ПЕРС. НА МИН.РАБОТНА ЗАПЛАТА - БРОЙ	4,00	0,00	4,00	0,00	4,00	0,00	4,00	0,00
Всичко за групата:		81,00	0,00	81,00	0,00	81,00	0,00	81,00	0,00
РЕКАПИТУЛАЦИЯ ЗА ФУНКЦИЯ VII. Функция Култура, спорт, почивни дейности и религиозно дело									
0100	ЩАТНА ЧИСЛЕНОСТ:	81,00	0,00	81,00	0,00	81,00	0,00	81,00	0,00
0111	В Т.Ч. ПО ТРУДОВИ ПРАВООТНОШЕНИЯ	81,00	0,00	81,00	0,00	81,00	0,00	81,00	0,00
8700	ЧИСЛЕНОСТ НА ПЕРС. НА МИН.РАБОТНА ЗАПЛАТА - БРОЙ	4,00	0,00	4,00	0,00	4,00	0,00	4,00	0,00
Всичко за функцията:		81,00	0,00	81,00	0,00	81,00	0,00	81,00	0,00



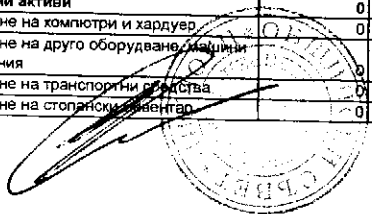
370

ОБЩИНА ПЛОВДИВ


БЮДЖЕТ 2022 ГОДИНА
РАЗХОДИ

ОП "ГРАДИНИ И ПАРКОВЕ"


№№	НАИМЕНОВАНИЕ НА ФУНКЦИИ, ДЕЙНОСТИ И ПАРАГРАФИ ОП "ГРАДИНИ И ПАРКОВЕ"	Бюджет 2021 г. с преходен остатък от 2020 г.				Бюджет 2022 г. без преходен остатък				Разпределение на средствата от преходния остатък от 2021 г.				Бюджет 2022 г. с преходен остатък от 2021 г.			
		делегирани от държавата дейности	местни дейности	дофинанси ране на ДДД	Общо	делегирани от държавата дейности	местни дейности	дофинанси ране на ДДД	Общо	делегирани от държавата дейности	местни дейности	дофинанси ране на ДДД	Общо	делегирани от държавата дейности	местни дейности	дофинанси ране на ДДД	Общо
		3	4	5	6	7	8	9	10	11	12	13	14	15	16	17	18
	РЕКАПИТУЛАЦИЯ	0	10 978 420	0	10 978 420	0	11 152 370	0	11 152 370	0	316 558	0	316 558	0	11 468 928	0	11 468 928
01 00	Заплати и възнаграждения за персонала, нает по трудови и служебни правоотношения	0	6 192 700	0	6 192 700	0	6 616 564	0	6 616 564	0	168 900	0	168 900	0	6 785 464	0	6 785 464
01 01	заплати и възнаграждения на персонала нает по трудови правоотношения	0	6 192 700	0	6 192 700	0	6 616 564	0	6 616 564	0	168 900	0	168 900	0	6 785 464	0	6 785 464
02 00	Други възнаграждения и плащания за персонала	0	307 844	0	307 844	0	336 015	0	336 015	0	5 900	0	5 900	0	341 915	0	341 915
02 02	за персонала по извънтрудови правоотношения	0	3 000	0	3 000	0	5 100	0	5 100	0	0	0	0	0	5 100	0	5 100
02 05	изплатени суми от СБКО, за облекло и други на персонала, с характер на възнаграждение	0	207 844	0	207 844	0	219 415	0	219 415	0	5 400	0	5 400	0	224 815	0	224 815
02 08	обезщетения за персонала, с характер на възнаграждение	0	97 000	0	97 000	0	111 500	0	111 500	0	500	0	500	0	112 000	0	112 000
05 00	Задължителни осигурителни вноски от работодатели	0	1 204 345	0	1 204 345	0	1 272 991	0	1 272 991	0	32 500	0	32 500	0	1 305 491	0	1 305 491
05 51	осигурителни вноски от работодатели за Държавното обществено осигуряване (ДОО)	0	904 483	0	904 483	0	954 411	0	954 411	0	24 400	0	24 400	0	978 811	0	978 811
05 60	здрaвоосигурителни вноски от работодатели	0	299 862	0	299 862	0	318 580	0	318 580	0	8 100	0	8 100	0	326 680	0	326 680
10 00	Издръжка	0	2 148 431	0	2 148 431	0	2 316 100	0	2 316 100	0	109 258	0	109 258	0	2 425 358	0	2 425 358
10 12	медикаменти	0	1 600	0	1 600	0	1 600	0	1 600	0	0	0	0	0	1 600	0	1 600
10 13	постелен инвентар и облекло	0	69 800	0	69 800	0	70 400	0	70 400	0	2 500	0	2 500	0	72 900	0	72 900
10 15	материали	0	606 021	0	606 021	0	695 000	0	695 000	0	14 000	0	14 000	0	709 000	0	709 000
10 16	вода, горива и енергия	0	701 252	0	701 252	0	857 000	0	857 000	0	50 000	0	50 000	0	907 000	0	907 000
10 20	разходи за външни услуги	0	532 758	0	532 758	0	410 500	0	410 500	0	40 000	0	40 000	0	450 500	0	450 500
10 30	текущ ремонт	0	206 200	0	206 200	0	250 000	0	250 000	0	0	0	0	0	250 000	0	250 000
10 51	командировки в страната	0	4 300	0	4 300	0	3 100	0	3 100	0	758	0	758	0	3 858	0	3 858
10 62	разходи за застраховки	0	26 500	0	26 500	0	28 500	0	28 500	0	2 000	0	2 000	0	30 500	0	30 500
19 00	Платени данъци, такси и административни санкции	0	112 100	0	112 100	0	72 100	0	72 100	0	0	0	0	0	72 100	0	72 100
19 01	платени държавни данъци, такси, наказателни лихви и административни санкции	0	93 000	0	93 000	0	53 000	0	53 000	0	0	0	0	0	53 000	0	53 000
19 81	платени общински данъци, такси, наказателни лихви и административни санкции	0	19 100	0	19 100	0	19 100	0	19 100	0	0	0	0	0	19 100	0	19 100
	ВСИЧКО РАЗХОДИ	0	9 965 420	0	9 965 420	0	10 613 770	0	10 613 770	0	316 558	0	316 558	0	10 930 328	0	10 930 328
52 00	Придобиване на дълготрайни материални активи	0	1 013 000	0	1 013 000	0	538 600	0	538 600	0	0	0	0	0	538 600	0	538 600
52 01	придобиване на компютри и хардуер	0	5 000	0	5 000	0	3 600	0	3 600	0	0	0	0	0	3 600	0	3 600
52 03	придобиване на друго оборудване, машини и съоръжения	0	259 000	0	259 000	0	487 000	0	487 000	0	0	0	0	0	487 000	0	487 000
52 04	придобиване на транспортни средства	0	685 000	0	685 000	0	0	0	0	0	0	0	0	0	0	0	0
52 05	придобиване на стопански инвентар	0	64 000	0	64 000	0	48 000	0	48 000	0	0	0	0	0	48 000	0	48 000




§§	НАИМЕНОВАНИЕ НА ФУНКЦИИ, ДЕЙНОСТИ И ПАРАГРАФИ ОП "ГРАДИНИ И ПАРКОВЕ"	Бюджет 2021 г. с преходен остатък от 2020 г.				Бюджет 2022 г. без преходен остатък				Разпределение на средствата от преходния остатък от 2021 г.				Бюджет 2022 г. с преходен остатък от 2021 г.			
		делегирани от държавата дейности	местни дейности	дофинанси ране на ДДД	Общо	делегирани от държавата дейности	местни дейности	дофинанси ране на ДДД	Общо	делегирани от държавата дейности	местни дейности	дофинанси ране на ДДД	Общо	делегирани от държавата дейности	местни дейности	дофинанси ране на ДДД	Общо
		3	4	5	6	7	8	9	10	11	12	13	14	15	16	17	18
52 06	изграждане на инфраструктурни обекти	0	0	0	0	0	0	0	0	0	0	0	0	0	0	0	0
	ВСИЧКО КАПИТАЛОВИ РАЗХОДИ	0	1 013 000	0	1 013 000	0	538 600	0	538 600	0	0	0	0	0	0	0	0
	ВСИЧКО РАЗХОДИ ПО БЮДЖЕТА	0	10 978 420	0	10 978 420	0	11 152 370	0	11 152 370	0	316 558	0	316 558	0	11 468 928	0	11 468 928
	II. ОТЪРАНА И СИГУРНОСТ																
	РЕКАПИТУЛАЦИЯ	0	138 600	0	138 600	0	169 696	0	169 696	0	0	0	0	0	169 696	0	169 696
01 00	Заплати и възнаграждения за персонала, нает по трудови и служебни правоотношения	0	97 000	0	97 000	0	108 510	0	108 510	0	0	0	0	0	108 510	0	108 510
01 01	заплати и възнаграждения на персонала нает по трудови правоотношения	0	97 000	0	97 000	0	108 510	0	108 510	0	0	0	0	0	108 510	0	108 510
02 00	Други възнаграждения и плащания за персонала	0	5 500	0	5 500	0	4 755	0	4 755	0	0	0	0	0	4 755	0	4 755
02 05	изплатени суми от СБКО, за облекло и други на персонала, с характер на възнаграждение	0	4 000	0	4 000	0	3 255	0	3 255	0	0	0	0	0	3 255	0	3 255
02 08	обещетения за персонала, с характер на възнаграждение	0	1 500	0	1 500	0	1 500	0	1 500	0	0	0	0	0	1 500	0	1 500
05 00	Задължителни осигурителни вноски от работодатели	0	18 700	0	18 700	0	21 231	0	21 231	0	0	0	0	0	21 231	0	21 231
05 51	осигурителни вноски от работодатели за Държавното обществено осигуряване (ДОО) здравноосигурителни вноски от	0	14 200	0	14 200	0	15 951	0	15 951	0	0	0	0	0	15 951	0	15 951
05 60	работодатели	0	4 500	0	4 500	0	5 280	0	5 280	0	0	0	0	0	5 280	0	5 280
10 00	Издръжка	0	17 400	0	17 400	0	35 200	0	35 200	0	0	0	0	0	35 200	0	35 200
10 12	медикаменти	0	100	0	100	0	100	0	100	0	0	0	0	0	100	0	100
10 13	постелен инвентар и облекло	0	2 000	0	2 000	0	2 000	0	2 000	0	0	0	0	0	2 000	0	2 000
10 15	материали	0	7 000	0	7 000	0	5 000	0	5 000	0	0	0	0	0	5 000	0	5 000
10 16	вода, горива и енергия	0	7 000	0	7 000	0	7 000	0	7 000	0	0	0	0	0	7 000	0	7 000
10 20	разходи за външни услуги	0	500	0	500	0	20 500	0	20 500	0	0	0	0	0	20 500	0	20 500
10 51	командировки в страната	0	300	0	300	0	100	0	100	0	0	0	0	0	100	0	100
10 62	разходи за застраховки	0	500	0	500	0	500	0	500	0	0	0	0	0	500	0	500
	ВСИЧКО РАЗХОДИ	0	138 600	0	138 600	0	169 696	0	169 696	0	0	0	0	0	169 696	0	169 696
52 00	Придобиване на дълготрайни материални активи	0	0	0	0	0	0	0	0	0	0	0	0	0	0	0	0
52 05	придобиване на стопански инвентар	0	0	0	0	0	0	0	0	0	0	0	0	0	0	0	0
	ВСИЧКО КАПИТАЛОВИ РАЗХОДИ	0	0	0	0	0	0	0	0	0	0	0	0	0	0	0	0
	ВСИЧКО РАЗХОДИ ПО БЮДЖЕТА	0	138 600	0	138 600	0	169 696	0	169 696	0	0	0	0	0	169 696	0	169 696
	<i>Д-ст 283 - Превантивна дейност за намаляване на вредните последствия от бедствия и аварии</i>	0	138 600	0	138 600	0	169 696	0	169 696	0	0	0	0	0	169 696	0	169 696
01 00	Заплати и възнаграждения за персонала, нает по трудови и служебни правоотношения	0	97 000	0	97 000	0	108 510	0	108 510	0	0	0	0	0	108 510	0	108 510
01 01	заплати и възнаграждения на персонала нает по трудови правоотношения	0	97 000	0	97 000	0	108 510	0	108 510	0	0	0	0	0	108 510	0	108 510
02 00	Други възнаграждения и плащания за персонала	0	5 500	0	5 500	0	4 755	0	4 755	0	0	0	0	0	4 755	0	4 755
02 05	изплатени суми от СБКО, за облекло и други на персонала, с характер на възнаграждение	0	4 000	0	4 000	0	3 255	0	3 255	0	0	0	0	0	3 255	0	3 255



§§	НАИМЕНОВАНИЕ НА ФУНКЦИИ, ДЕЙНОСТИ И ПАРАГРАФИ ОП "ГРАДИНИ И ПАРКОВЕ"	Бюджет 2021 г. с преходен остатък от 2020 г.				Бюджет 2022 г. без преходен остатък				Разпределение на средствата от преходния остатък от 2021 г.				Бюджет 2022 г. с преходен остатък от 2021 г.			
		делегиран от държавата дейности	местни дейности	дофинанси ране на ДДД	Общо	делегиран от държавата дейности	местни дейности	дофинанси ране на ДДД	Общо	делегиран от държавата дейности	местни дейности	дофинанси ране на ДДД	Общо	делегиран от държавата дейности	местни дейности	дофинанси ране на ДДД	Общо
		3	4	5	6	7	8	9	10	11	12	13	14	15	16	17	18
02 08	обезщетения за персонала, с характер на възнаграждение		1 500		1 500		1 500		1 500				0	0	1 500	0	1 500
05 00	Задължителни осигурителни вноски от работодатели	0	18 700	0	18 700	0	21 231	0	21 231	0	0	0	0	0	21 231	0	21 231
05 51	осигурителни вноски от работодатели за Държавното обществено осигуряване (ДОО)		14 200		14 200		15 951		15 951				0	0	15 951	0	15 951
05 60	здравноосигурителни вноски от работодатели		4 500		4 500		5 280		5 280				0	0	5 280	0	5 280
10 00	Издръжка	0	17 400	0	17 400	0	35 200	0	35 200	0	0	0	0	0	35 200	0	35 200
10 12	лекарства		100		100		100		100				0	0	100	0	100
10 13	постелен инвентар и облекло		2 000		2 000		2 000		2 000				0	0	2 000	0	2 000
10 15	материали		7 000		7 000		5 000		5 000				0	0	2 000	0	2 000
10 16	вода, горива и енергия		7 000		7 000		7 000		7 000				0	0	5 000	0	5 000
10 20	разходи за външни услуги		500		500		20 500		20 500				0	0	7 000	0	7 000
10 51	командировки в страната		300		300		100		100				0	0	20 500	0	20 500
10 62	разходи за застраховки		500		500		500		500				0	0	100	0	100
	ВСИЧКО РАЗХОДИ	0	138 600	0	138 600	0	169 696	0	169 696	0	0	0	0	0	500	0	500
52 00	Придобиване на дълготрайни материални активи	0	0	0	0	0	0	0	0	0	0	0	0	0	169 696	0	169 696
52 05	придобиване на стопански инвентар		0		0		0		0				0	0	0	0	0
	ВСИЧКО КАПИТАЛОВИ РАЗХОДИ	0	0	0	0	0	0	0	0	0	0	0	0	0	0	0	0
	ВСИЧКО РАЗХОДИ ПО БЮДЖЕТА	0	138 600	0	138 600	0	169 696	0	169 696	0	0	0	0	0	0	0	0
	И.ЖС,БКС И ОПАЗВАНЕ НА ОКОЛНАТА СРЕДА	0	10 839 820	0	10 839 820	0	10 982 674	0	10 982 674	0	316 558	0	316 558	0	11 299 232	0	11 299 232
	РЕКАПИТУЛАЦИЯ																
01 00	Заплати и възнаграждения за персонала, нает по трудови и служебни правоотношения	0	6 095 700	0	6 095 700	0	6 508 054	0	6 508 054	0	168 900	0	168 900	0	6 676 954	0	6 676 954
01 01	заплати и възнаграждения на персонала нает по трудови правоотношения	0	6 095 700	0	6 095 700	0	6 508 054	0	6 508 054	0	168 900	0	168 900	0	6 676 954	0	6 676 954
02 00	Други възнаграждения и плащания за персонала	0	302 344	0	302 344	0	331 260	0	331 260	0	5 900	0	5 900	0	337 160	0	337 160
02 02	за персонала по извънтрудови правоотношения	0	3 000	0	3 000	0	5 100	0	5 100	0	0	0	0	0	5 100	0	5 100
02 05	изплатени суми от СБКО, за облекло и други на персонала, с характер на възнаграждение	0	203 844	0	203 844	0	216 160	0	216 160	0	5 400	0	5 400	0	221 560	0	221 560
02 08	обезщетения за персонала, с характер на възнаграждение	0	95 500	0	95 500	0	110 000	0	110 000	0	500	0	500	0	110 500	0	110 500
05 00	Задължителни осигурителни вноски от работодатели	0	1 185 645	0	1 185 645	0	1 251 760	0	1 251 760	0	32 500	0	32 500	0	1 284 260	0	1 284 260
05 51	осигурителни вноски от работодатели за Държавното обществено осигуряване (ДОО)	0	890 283	0	890 283	0	938 460	0	938 460	0	24 400	0	24 400	0	962 860	0	962 860
05 60	здравноосигурителни вноски от работодатели	0	295 362	0	295 362	0	313 300	0	313 300	0	8 100	0	8 100	0	321 400	0	321 400
10 00	Издръжка	0	2 131 031	0	2 131 031	0	2 280 900	0	2 280 900	0	109 258	0	109 258	0	2 390 158	0	2 390 158
10 12	лекарства	0	1 500	0	1 500	0	1 500	0	1 500	0	0	0	0	0	1 500	0	1 500
10 13	постелен инвентар и облекло	0	67 800	0	67 800	0	68 400	0	68 400	0	2 500	0	2 500	0	70 900	0	70 900
10 15	материали	0	599 021	0	599 021	0	690 000	0	690 000	0	14 000	0	14 000	0	704 000	0	704 000
10 16	вода, горива и енергия	0	694 252	0	694 252	0	850 000	0	850 000	0	50 000	0	50 000	0	900 000	0	900 000
10 20	разходи за външни услуги	0	532 258	0	532 258	0	390 000	0	390 000	0	40 000	0	40 000	0	430 000	0	430 000

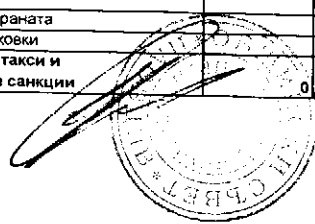


§§	НАИМЕНОВАНИЕ НА ФУНКЦИИ, ДЕЙНОСТИ И ПАРАГРАФИ ОП "ГРАДИНИ И ПАРКОВЕ"	Бюджет 2021 г. с преходен остатък от 2020 г.				Бюджет 2022 г. без преходен остатък				Разпределение на средствата от преходния остатък от 2021 г.				Бюджет 2022 г. с преходен остатък от 2021 г.			
		делегирани от държавата дейности	местни дейности	дофинанси ране на ДДД	Общо	делегирани от държавата дейности	местни дейности	дофинанси ране на ДДД	Общо	делегирани от държавата дейности	местни дейности	дофинанси ране на ДДД	Общо	делегирани от държавата дейности	местни дейности	дофинанси ране на ДДД	Общо
		3	4	5	6	7	8	9	10	11	12	13	14	15	16	17	18
10 30	текущ ремонт	0	206 200	0	206 200	0	250 000	0	250 000	0	0	0	0	0	250 000	0	250 000
10 51	командировки в страната	0	4 000	0	4 000	0	3 000	0	3 000	0	758	0	758	0	3 758	0	3 758
10 62	разходи за застраховки	0	26 000	0	26 000	0	28 000	0	28 000	0	2 000	0	2 000	0	30 000	0	30 000
19 00	Платени данъци, такси и административни санкции	0	112 100	0	112 100	0	72 100	0	72 100	0	0	0	0	0	72 100	0	72 100
19 01	платени държавни данъци, такси, наказателни лихви и административни санкции	0	93 000	0	93 000	0	53 000	0	53 000	0	0	0	0	0	53 000	0	53 000
19 81	платени общински данъци, такси, наказателни лихви и административни санкции	0	19 100	0	19 100	0	19 100	0	19 100	0	0	0	0	0	19 100	0	19 100
	ВСИЧКО РАЗХОДИ	0	9 826 820	0	9 826 820	0	10 444 074	0	10 444 074	0	316 558	0	316 558	0	10 760 632	0	10 760 632
52 00	Придобиване на дълготрайни материални активи	0	1 013 000	0	1 013 000	0	538 600	0	538 600	0	0	0	0	0	538 600	0	538 600
52 01	придобиване на компютри и хардуер	0	5 000	0	5 000	0	3 600	0	3 600	0	0	0	0	0	3 600	0	3 600
52 03	придобиване на друго оборудване, машини и съоръжения	0	259 000	0	259 000	0	487 000	0	487 000	0	0	0	0	0	487 000	0	487 000
52 04	придобиване на транспортни средства	0	685 000	0	685 000	0	0	0	0	0	0	0	0	0	0	0	0
52 05	придобиване на стопански инвентар	0	64 000	0	64 000	0	48 000	0	48 000	0	0	0	0	0	48 000	0	48 000
52 06	изграждане на инфраструктурни обекти	0	0	0	0	0	0	0	0	0	0	0	0	0	0	0	0
	ВСИЧКО КАПИТАЛОВИ РАЗХОДИ	0	1 013 000	0	1 013 000	0	538 600	0	538 600	0	0	0	0	0	538 600	0	538 600
	ВСИЧКО РАЗХОДИ ПО БЮДЖЕТА	0	10 839 820	0	10 839 820	0	10 982 674	0	10 982 674	0	316 558	0	316 558	0	11 299 232	0	11 299 232
	<i>Д-ст 622 - Озеленяване</i>	0	6 493 132	0	6 493 132	0	6 598 474	0	6 598 474	0	0	0	0	0	6 598 474	0	6 598 474
01 00	Заплати и възнаграждения за персонала, нает по трудови и служебни правоотношения	0	3 363 400	0	3 363 400	0	3 651 174	0	3 651 174	0	0	0	0	0	3 651 174	0	3 651 174
01 01	заплати и възнаграждения на персонала нает по трудови правоотношения		3 363 400		3 363 400		3 651 174		3 651 174						3 651 174		3 651 174
02 00	Други възнаграждения и плащания за персонала	0	171 202	0	171 202	0	198 700	0	198 700	0	0	0	0	0	198 700	0	198 700
02 02	за персонала по извънтрудови правоотношения		3 000		3 000		5 100		5 100						5 100		5 100
02 05	изплатени суми от СБКО, за облекло и други на персонала, с характер на възнаграждение		113 202		113 202		123 100		123 100						123 100		123 100
02 08	обезщетения за персонала, с характер на възнаграждение		55 000		55 000		70 500		70 500						70 500		70 500
05 00	Задължителни осигурителни вноски от работодатели	0	660 330	0	660 330	0	701 800	0	701 800	0	0	0	0	0	701 800	0	701 800
05 51	осигурителни вноски от работодатели за Държавното обществено осигуряване (ДОО)		496 103		496 103		526 500		526 500						526 500		526 500
05 60	здравноосигурителни вноски от работодатели		164 227		164 227		175 300		175 300						175 300		175 300
10 00	Издръжка	0	1 198 200	0	1 198 200	0	1 448 200	0	1 448 200	0	0	0	0	0	1 448 200	0	1 448 200
10 12	медикаменти		1 200		1 200		1 200		1 200						1 200		1 200
10 13	постепен инвентар и облекло		37 000		37 000		37 000		37 000						37 000		37 000
10 15	материали		400 000		400 000		450 000		450 000						450 000		450 000
10 16	вода, горива и енергия		300 000		300 000		500 000		500 000						500 000		500 000
10 20	разходи за външни услуги		400 000		400 000		350 000		350 000						350 000		350 000
10 30	текущ ремонт		50 000		50 000		100 000		100 000						100 000		100 000
10 51	командировки в страната		2 000		2 000		2 000		2 000						2 000		2 000




374

§§	НАИМЕНОВАНИЕ НА ФУНКЦИИ, ДЕЙНОСТИ И ПАРАГРАФИ ОП "ГРАДИНИ И ПАРКОВЕ"	Бюджет 2021 г. с преходен остатък от 2020 г.				Бюджет 2022 г. без преходен остатък				Разпределение на средствата от преходния остатък от 2021 г.				Бюджет 2022 г. с преходен остатък от 2021 г.			
		делегиран от държавата дейности	местни дейности	дофинанси ране на ДДД	Общо	делегиран от държавата дейности	местни дейности	дофинанси ране на ДДД	Общо	делегиран от държавата дейности	местни дейности	дофинанси ране на ДДД	Общо	делегиран от държавата дейности	местни дейности	дофинанси ране на ДДД	Общо
1	2																
10 62	разходи за застраховки		8 000		8 000		8 000		8 000								
19 00	Платени данъци, такси и административни санкции	0	100 000	0	100 000	0	60 000	0	60 000	0	0	0	0	0	60 000	0	60 000
19 01	платени държавни данъци, такси, наказателни лихви и административни санкции		90 000		90 000		50 000		50 000				0	0	50 000	0	50 000
19 81	платени общински данъци, такси, наказателни лихви и административни санкции		10 000		10 000		10 000		10 000								
	ВСИЧКО РАЗХОДИ	0	5 493 132	0	5 493 132	0	6 059 874	0	6 059 874	0	0	0	0	0	6 059 874	0	6 059 874
52 00	Придобиване на дълготрайни материални активи	0	1 000 000	0	1 000 000	0	538 600	0	538 600	0	0	0	0	0	538 600	0	538 600
52 01	придобиване на компютри и хардуер				0		3 600		3 600						3 600		3 600
52 03	придобиване на друго оборудване, машини и съоръжения		259 000		259 000		487 000		487 000						487 000		487 000
52 04	придобиване на транспортни средства		685 000		685 000										0		0
52 05	придобиване на стопански инвентар		56 000		56 000		48 000		48 000						48 000		48 000
52 06	изграждане на инфраструктурни обекти				0				0						0		0
	ВСИЧКО КАПИТАЛОВИ РАЗХОДИ	0	1 000 000	0	1 000 000	0	538 600	0	538 600	0	0	0	0	0	538 600	0	538 600
	ВСИЧКО РАЗХОДИ ПО БЮДЖЕТА	0	6 493 132	0	6 493 132	0	6 598 474	0	6 598 474	0	0	0	0	0	6 598 474	0	6 598 474
	Д-ст 623 - Чистота	0	3 818 800	0	3 818 800	0	4 384 200	0	4 384 200	0	0	0	0	0	4 384 200	0	4 384 200
01 00	Заплати и възнаграждения за персонала, нает по трудови и служебни правоотношения	0	2 575 100	0	2 575 100	0	2 856 880	0	2 856 880	0	0	0	0	0	2 856 880	0	2 856 880
01 01	заплати и възнаграждения на персонала нает по трудови правоотношения		2 575 100		2 575 100		2 856 880		2 856 880						2 856 880		2 856 880
02 00	Други възнаграждения и плащания за персонала	0	126 600	0	126 600	0	132 560	0	132 560	0	0	0	0	0	132 560	0	132 560
02 05	изплатени суми от СБКО, за облекло и други на персонала, с характер на възнаграждение		86 600		86 600		93 060		93 060						93 060		93 060
02 08	обезщетения за персонала, с характер на възнаграждение		40 000		40 000		39 500		39 500						39 500		39 500
05 00	Задължителни осигурителни вноски от работодатели	0	495 000	0	495 000	0	549 960	0	549 960	0	0	0	0	0	549 960	0	549 960
05 51	осигурителни вноски от работодатели за Държавното обществено осигуряване (ДОО)		371 400		371 400		411 960		411 960						411 960		411 960
05 60	здравноосигурителни вноски от работодатели		123 600		123 600		138 000		138 000						138 000		138 000
10 00	Издържка	0	610 000	0	610 000	0	832 700	0	832 700	0	0	0	0	0	832 700	0	832 700
10 12	лекарства		300		300		300		300						300		300
10 13	постелен инвентар и облекло		26 800		26 800		31 400		31 400						31 400		31 400
10 15	материали		140 000		140 000		240 000		240 000						240 000		240 000
10 16	вода, горива и енергия		291 900		291 900		350 000		350 000						350 000		350 000
10 20	разходи за външни услуги		25 000		25 000		40 000		40 000						40 000		40 000
10 30	текущ ремонт		110 000		110 000		150 000		150 000						150 000		150 000
10 51	командировки в страната		1 000		1 000		20 000		20 000						20 000		20 000
10 62	разходи за застраховки		15 000		15 000										15 000		15 000
19 00	Платени данъци, такси и административни санкции	0	12 100	0	12 100	0	12 100	0	12 100	0	0	0	0	0	12 100	0	12 100



/в лева/


§§	НАИМЕНОВАНИЕ НА ФУНКЦИИ, ДЕЙНОСТИ И ПАРАГРАФИ ОП "ГРАДИНИ И ПАРКОВЕ"	Бюджет 2021 г. с преходен остатък от 2020 г.				Бюджет 2022 г. без преходен остатък				Разпределения на средствата от преходния остатък от 2021 г.				Бюджет 2022 г. с преходен остатък от 2021 г.			
		делегирани от държавата дейности	местни дейности	дофинансиране на ДДД	Общо	делегирани от държавата дейности	местни дейности	дофинансиране на ДДД	Общо	делегирани от държавата дейности	местни дейности	дофинансиране на ДДД	Общо	делегирани от държавата дейности	местни дейности	дофинансиране на ДДД	Общо
1	2	3	4	5	6	7	8	9	10	11	12	13	14	15	16	17	18
19 01	платени държавни данъци, такси, наказателни лихви и административни санкции		3 000		3 000		3 000		3 000				0	0	3 000	0	3 000
19 81	платени общински данъци, такси, наказателни лихви и административни санкции		9 100		9 100		9 100		9 100				0	0	9 100	0	9 100
	ВСИЧКО РАЗХОДИ	0	3 818 800	0	3 818 800	0	4 384 200	0	4 384 200	0	0	0	0	0	4 384 200	0	4 384 200
	ВСИЧКО РАЗХОДИ ПО БЮДЖЕТА	0	3 818 800	0	3 818 800	0	4 384 200	0	4 384 200	0	0	0	0	0	4 384 200	0	4 384 200
	<i>Д-ст 627 - Управление на дейностите по отпадъците</i>	0	527 888	0	527 888	0	0	0	0	0	0	0	0	0	4 384 200	0	4 384 200
01 00	Заплати и възнаграждения за персонала, нает по трудови и служебни правоотношения	0	157 200	0	157 200	0	0	0	0	0	316 558	0	316 558	0	316 558	0	316 558
01 01	заплати и възнаграждения на персонала нает по трудови правоотношения		157 200		157 200				0		168 900		168 900		168 900		168 900
02 00	Други възнаграждения и плащания за персонала	0	4 542	0	4 542	0	0	0	0	0	5 900	0	5 900	0	5 900	0	5 900
02 05	изплатени суми от СБКО, за облекло и други на персонала, с характер на възнаграждение		4 042		4 042				0		5 400		5 400		5 400		5 400
02 08	обезщетения за персонала, с характер на възнаграждение		500		500				0		500		500		500		500
05 00	Задължителни осигурителни вноски от работодатели	0	30 315	0	30 315	0	0	0	0	0	32 500	0	32 500	0	32 500	0	32 500
05 51	осигурителни вноски от работодатели за Държавното обществено осигуряване (ДОО)		22 780		22 780				0		24 400		24 400		24 400		24 400
05 60	здравноосигурителни вноски от работодатели		7 535		7 535				0		8 100		8 100		8 100		8 100
10 00	Издръжка	0	322 831	0	322 831	0	0	0	0	0	109 258	0	109 258	0	109 258	0	109 258
10 13	постелен инвентар и облекло		4 000		4 000				0		2 500		2 500		2 500		2 500
10 15	материали		59 021		59 021				0		14 000		14 000		14 000		14 000
10 16	вода, горива и енергия		102 352		102 352				0		50 000		50 000		50 000		50 000
10 20	разходи за външни услуги		107 258		107 258				0		40 000		40 000		40 000		40 000
10 30	текущ ремонт		46 200		46 200				0		0		0		0		0
10 51	командировки в страната		1 000		1 000				0		758		758		758		758
10 62	разходи за застраховки		3 000		3 000				0		2 000		2 000		2 000		2 000
	ВСИЧКО РАЗХОДИ	0	514 888	0	514 888	0	0	0	0	0	316 558	0	316 558	0	316 558	0	316 558
52 00	Придобиване на дълготрайни материални активи	0	13 000	0	13 000	0	0	0	0	0	0	0	0	0	0	0	0
52 01	придобиване на компютри и хардуер		5 000		5 000				0		0		0		0		0
52 05	придобиване на стопански инвентар		8 000		8 000				0		0		0		0		0
	ВСИЧКО КАПИТАЛОВИ РАЗХОДИ	0	13 000	0	13 000	0	0	0	0	0	0	0	0	0	0	0	0
	ВСИЧКО РАЗХОДИ ПО БЮДЖЕТА	0	527 888	0	527 888	0	0	0	0	0	316 558	0	316 558	0	316 558	0	316 558



376


ОБЩИНА ПЛОВДИВ
БЮДЖЕТ 2022 ГОДИНА
НАТУРАЛНИ ПОКАЗАТЕЛИ ПО ФУНКЦИИ И ДЕЙНОСТИ
ОП "ГРАДИНИ И ПАРКОВЕ"

Код на параграф	Име на параграф	Общ годишен план на 01.01.2022г.	в това число			Общ годишен план на 31.12.2022г.	в това число		
			делегиран от държавата дейности	местни дейности	дофинансирани на ДДД		делегиран от държавата дейности	местни дейности	дофинансирани на ДДД
НАТУРАЛНИ ПОКАЗАТЕЛИ - РЕКАПИТУЛАЦИЯ									
0100	ЩАТНА ЧИСЛЕНОСТ:	617,00	0,00	617,00	0,00	607,00	0,00	607,00	0,00
0111	В Т.Ч. ПО ТРУДОВИ ПРАВООТНОШЕНИЯ	617,00	0,00	617,00	0,00	607,00	0,00	607,00	0,00
5900	ЗЕЛЕНИ ПЛОЩИ - КВ.М.	9 347 000,00	0,00	9 347 000,00	0,00	9 347 000,00	0,00	9 347 000,00	0,00
8700	ЧИСЛЕНОСТ НА ПЕРС. НА МИН.РАБОТНА ЗАПЛАТА - БРОЙ	353,00	0,00	353,00	0,00	343,00	0,00	343,00	0,00
II. Функция Отбрана и сигурност									
Група Д) Защита на населението, управление и дейности при стихийни бедствия и аварии									
283 Превантивна дейност за намаляване на вредните последствия от бедствия и аварии									
0100	ЩАТНА ЧИСЛЕНОСТ:	9,00	0,00	9,00	0,00	9,00	0,00	9,00	0,00
0111	В Т.Ч. ПО ТРУДОВИ ПРАВООТНОШЕНИЯ	9,00	0,00	9,00	0,00	9,00	0,00	9,00	0,00
Всичко за дейността:		9,00	0,00	9,00	0,00	9,00	0,00	9,00	0,00
РЕКАПИТУЛАЦИЯ ЗА ГРУПА Група Д) Защита на населението, управление и дейности при стихийни бедствия и аварии									
0100	ЩАТНА ЧИСЛЕНОСТ:	9,00	0,00	9,00	0,00	9,00	0,00	9,00	0,00
0111	В Т.Ч. ПО ТРУДОВИ ПРАВООТНОШЕНИЯ	9,00	0,00	9,00	0,00	9,00	0,00	9,00	0,00
Всичко за групата:		9,00	0,00	9,00	0,00	9,00	0,00	9,00	0,00
РЕКАПИТУЛАЦИЯ ЗА ФУНКЦИЯ II. Функция Отбрана и сигурност									
0100	ЩАТНА ЧИСЛЕНОСТ:	9,00	0,00	9,00	0,00	9,00	0,00	9,00	0,00
0111	В Т.Ч. ПО ТРУДОВИ ПРАВООТНОШЕНИЯ	9,00	0,00	9,00	0,00	9,00	0,00	9,00	0,00
Всичко за функцията:		9,00	0,00	9,00	0,00	9,00	0,00	9,00	0,00
VI. Жилищно строителство, благоустройство, комунално стопанство и опазване на околната среда									
Група Б) Опазване на околната среда									
622 Озеленяване									
0100	ЩАТНА ЧИСЛЕНОСТ:	335,00	0,00	335,00	0,00	325,00	0,00	325,00	0,00



377

Код на параграф	Име на параграф	Общ годишен план на 01.01.2022г.	В това число			Общ годишен план на 31.12.2022г.	в това число		
			делегиран от държавата дейности	местни дейности	дофинансиране на ДДД		делегиран от държавата дейности	местни дейности	дофинансиране на ДДД
0111	В Т.Ч. ПО ТРУДОВИ ПРАВООТНОШЕНИЯ	335,00		335,00					
5900	ЗЕЛЕНИ ПЛОЩИ - КВ.М.	9 347 000,00		9 347 000,00		325,00		325,00	
8700	ЧИСЛЕНОСТ НА ПЕРС. НА МИН.РАБОТНА ЗАПЛАТА - БРОЙ	182,00		182,00					
Всичко за дейността:		335,00		335,00		172,00		172,00	
623	Чистота		0,00	335,00	0,00	325,00	0,00	325,00	0,00
0100	ЩАТНА ЧИСЛЕНОСТ:	261,00	0,00	261,00	0,00	261,00	0,00	261,00	0,00
0111	В Т.Ч. ПО ТРУДОВИ ПРАВООТНОШЕНИЯ	261,00		261,00		261,00		261,00	
8700	ЧИСЛЕНОСТ НА ПЕРС. НА МИН.РАБОТНА ЗАПЛАТА - БРОЙ	171,00		171,00					
Всичко за дейността:		261,00	0,00	261,00	0,00	261,00	0,00	261,00	0,00
627	Управление на дейностите по отпадъците								
0100	ЩАТНА ЧИСЛЕНОСТ:	12,00	0,00	12,00	0,00	12,00	0,00	12,00	0,00
0111	В Т.Ч. ПО ТРУДОВИ ПРАВООТНОШЕНИЯ	12,00		12,00		12,00		12,00	
8700	ЧИСЛЕНОСТ НА ПЕРС. НА МИН.РАБОТНА ЗАПЛАТА - БРОЙ	0,00							
Всичко за дейността:		12,00	0,00	12,00	0,00	12,00	0,00	12,00	0,00
РЕКАПИТУЛАЦИЯ ЗА ГРУПА Група Б) Опазване на околната среда									
0100	ЩАТНА ЧИСЛЕНОСТ:	608,00	0,00	608,00	0,00	598,00	0,00	598,00	0,00
0111	В Т.Ч. ПО ТРУДОВИ ПРАВООТНОШЕНИЯ	608,00		608,00		598,00		598,00	
5900	ЗЕЛЕНИ ПЛОЩИ - КВ.М.	9 347 000,00	0,00	9 347 000,00	0,00	9 347 000,00	0,00	9 347 000,00	0,00
8700	ЧИСЛЕНОСТ НА ПЕРС. НА МИН.РАБОТНА ЗАПЛАТА - БРОЙ	353,00	0,00	353,00	0,00	343,00	0,00	343,00	0,00
Всичко за групата:		608,00	0,00	608,00	0,00	598,00	0,00	598,00	0,00
РЕКАПИТУЛАЦИЯ ЗА ФУНКЦИЯ VI. Жилищно строителство, благоустройство, комунално стопанство и опазване на околната среда									
0100	ЩАТНА ЧИСЛЕНОСТ:	608,00	0,00	608,00	0,00	598,00	0,00	598,00	0,00
0111	В Т.Ч. ПО ТРУДОВИ ПРАВООТНОШЕНИЯ	608,00		608,00		598,00		598,00	
5900	ЗЕЛЕНИ ПЛОЩИ - КВ.М.	9 347 000,00	0,00	9 347 000,00	0,00	9 347 000,00	0,00	9 347 000,00	0,00
8700	ЧИСЛЕНОСТ НА ПЕРС. НА МИН.РАБОТНА ЗАПЛАТА - БРОЙ	353,00	0,00	353,00	0,00	343,00	0,00	343,00	0,00
Всичко за функцията:		608,00	0,00	608,00	0,00	598,00	0,00	598,00	0,00

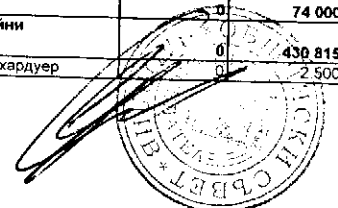


ОБЩИНА ПЛОВДИВ

БЮДЖЕТ 2022 ГОДИНА
РАЗХОДИ

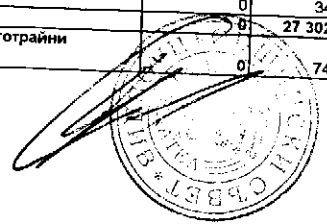
ОП "ЧИСТОТА"

§§	НАИМЕНОВАНИЕ НА ФУНКЦИИ, ДЕЙНОСТИ И ПАРАГРАФИ ОП "ЧИСТОТА"	Бюджет 2021 г. с преходен остатък от 2020 г.				Бюджет 2022 г. без преходен остатък				Разпределение на средствата от преходния остатък от 2021 г.				Бюджет 2022 г. с преходен остатък от 2021 г.			
		делегиран от държавата дейности	местни дейности	дофинанс ране на ДДД	Общо	делегиран от държавата дейности	местни дейности	дофинанс ране на ДДД	Общо	делегиран от държавата дейности	местни дейности	дофинанс ране на ДДД	Общо	делегиран от държавата дейности	местни дейности	дофинанс ране на ДДД	Общо
1	2	3	4	5	6	7	8	9	10	11	12	13	14	15	16	17	18
	РЕКАПИТУЛАЦИЯ	0	27 806 989	0	27 806 989	0	27 801 691	0	27 801 691	0	1 586 270	0	1 586 270	0	29 387 961	0	29 387 961
01 00	Заплати и възнаграждения за персонала, нает по трудови и служебни правоотношения	0	8 262 276	0	8 262 276	0	8 881 944	0	8 881 944	0	0	0	0	0	8 881 944	0	8 881 944
01 01	заплати и възнаграждения на персонала нает по трудови правоотношения	0	8 262 276	0	8 262 276	0	8 881 944	0	8 881 944	0	0	0	0	0	8 881 944	0	8 881 944
02 00	Други възнаграждения и плащания за персонала	0	484 308	0	484 308	0	490 237	0	490 237	0	0	0	0	0	490 237	0	490 237
02 02	за персонала по извънтрудови правоотношения	0	20 000	0	20 000	0	20 000	0	20 000	0	0	0	0	0	20 000	0	20 000
02 05	изплатени суми от СБКО, за облекло и други на персонала, с характер на възнаграждение	0	249 308	0	249 308	0	267 537	0	267 537	0	0	0	0	0	267 537	0	267 537
02 08	обезщетения за персонала, с характер на възнаграждение	0	195 000	0	195 000	0	202 700	0	202 700	0	0	0	0	0	202 700	0	202 700
05 00	Задължителни осигурителни вноски от работодатели	0	1 859 490	0	1 859 490	0	2 001 137	0	2 001 137	0	0	0	0	0	2 001 137	0	2 001 137
05 51	осигурителни вноски от работодатели за Държавното обществено осигуряване (ДОО)	0	1 462 657	0	1 462 657	0	1 572 081	0	1 572 081	0	0	0	0	0	1 572 081	0	1 572 081
05 60	здравноосигурителни вноски от работодатели	0	396 833	0	396 833	0	429 056	0	429 056	0	0	0	0	0	429 056	0	429 056
10 00	Издръжка	0	16 644 100	0	16 644 100	0	16 224 373	0	16 224 373	0	1 153 170	0	1 153 170	0	17 377 543	0	17 377 543
10 11	храна	0	6 800	0	6 800	0	6 800	0	6 800	0	0	0	0	0	6 800	0	6 800
10 13	постелен инвентар и облекло	0	98 600	0	98 600	0	98 600	0	98 600	0	0	0	0	0	98 600	0	98 600
10 15	материали	0	723 200	0	723 200	0	806 304	0	806 304	0	210 404	0	210 404	0	1 016 708	0	1 016 708
10 16	вода, горива и енергия	0	980 000	0	980 000	0	978 710	0	978 710	0	425 000	0	425 000	0	1 403 710	0	1 403 710
10 20	разходи за външни услуги	0	14 717 000	0	14 717 000	0	14 207 459	0	14 207 459	0	517 766	0	517 766	0	14 725 225	0	14 725 225
10 30	текущ ремонт	0	51 000	0	51 000	0	56 000	0	56 000	0	0	0	0	0	56 000	0	56 000
10 51	командировки в страната	0	1 500	0	1 500	0	1 500	0	1 500	0	0	0	0	0	1 500	0	1 500
10 52	краткосрочни командировки в чужбина	0	3 000	0	3 000	0	3 000	0	3 000	0	0	0	0	0	3 000	0	3 000
10 62	разходи за застраховки	0	54 000	0	54 000	0	54 000	0	54 000	0	0	0	0	0	54 000	0	54 000
10 92	разходи за договорни санкции и неустойки, съдебни обезщетения и разноски	0	9 000	0	9 000	0	12 000	0	12 000	0	0	0	0	0	12 000	0	12 000
19 00	Платени данъци, такси и административни санкции	0	72 000	0	72 000	0	72 000	0	72 000	0	0	0	0	0	72 000	0	72 000
19 01	платени държавни данъци, такси, наказателни лихви и административни санкции	0	38 000	0	38 000	0	38 000	0	38 000	0	0	0	0	0	38 000	0	38 000
19 81	платени общински данъци, такси, наказателни лихви и административни санкции	0	34 000	0	34 000	0	34 000	0	34 000	0	0	0	0	0	34 000	0	34 000
	ВСИЧКО РАЗХОДИ	0	27 302 174	0	27 302 174	0	27 669 691	0	27 669 691	0	1 153 170	0	1 153 170	0	28 822 861	0	28 822 861
51 00	Основен ремонт на дълготрайни материални активи	0	74 000	0	74 000	0	49 000	0	49 000	0	26 000	0	26 000	0	75 000	0	75 000
52 00	Придобиване на дълготрайни материални активи	0	430 815	0	430 815	0	83 000	0	83 000	0	407 100	0	407 100	0	490 100	0	490 100
52 01	придобиване на компютри и хардуер	0	2 500	0	2 500	0	3 000	0	3 000	0	1 500	0	1 500	0	4 500	0	4 500

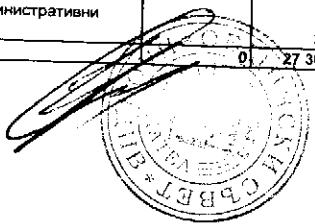


379

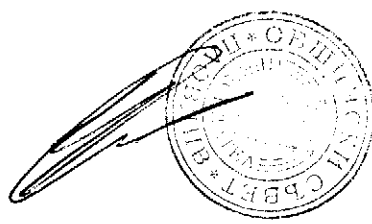
§§	НАИМЕНОВАНИЕ НА ФУНКЦИИ, ДЕЙНОСТИ И ПАРАГРАФИ ОП "ЧИСТОТА"	Бюджет 2021 г. с преходен остатък от 2020 г.				Бюджет 2022 г. без преходен остатък				Разпределение на средствата от преходния остатък от 2021 г.				Бюджет 2022 г. с преходен остатък от 2021 г.			
		делегирани от държавата дейности	местни дейности	дофинанси ране на ДДД	Общо	делегирани от държавата дейности	местни дейности	дофинанси ране на ДДД	Общо	делегирани от държавата дейности	местни дейности	дофинанси ране на ДДД	Общо	делегирани от държавата дейности	местни дейности	дофинанси ране на ДДД	Общо
52 03	придобиване на друго оборудване, машини и съоръжения	0	94 720	0	94 720	0	35 000	0	35 000	0	27 600	0	27 600	0	62 600	0	62 600
52 04	придобиване на транспортни средства	0	333 595	0	333 595	0	45 000	0	45 000	0	378 000	0	378 000	0	423 000	0	423 000
52 05	придобиване на стопански инвентар	0	0	0	0	0	0	0	0	0	0	0	0	0	0	0	0
	ВСИЧКО КАПИТАЛОВИ РАЗХОДИ	0	0	0	0	0	0	0	0	0	0	0	0	0	0	0	0
	ВСИЧКО РАЗХОДИ ПО БЮДЖЕТА	0	504 815	0	504 815	0	132 000	0	132 000	0	433 100	0	433 100	0	565 100	0	565 100
	И.ЖС,БКС И ОПАЗВАНЕ НА ОКОЛНАТА СРЕДА	0	27 806 989	0	27 806 989	0	27 801 691	0	27 801 691	0	1 586 270	0	1 586 270	0	29 387 961	0	29 387 961
	РЕКАПИТУЛАЦИЯ	0	27 806 989	0	27 806 989	0	27 801 691	0	27 801 691	0	1 450 445	0	1 450 445	0	29 252 136	0	29 252 136
01 00	Заплати и възнаграждения за персонала, нает по трудови и служебни правоотношения	0	8 262 276	0	8 262 276	0	8 881 944	0	8 881 944	0	0	0	0	0	8 881 944	0	8 881 944
01 01	заплати и възнаграждения на персонала нает по трудови правоотношения	0	8 262 276	0	8 262 276	0	8 881 944	0	8 881 944	0	0	0	0	0	8 881 944	0	8 881 944
02 00	Други възнаграждения и плащания за персонала	0	464 308	0	464 308	0	490 237	0	490 237	0	0	0	0	0	490 237	0	490 237
02 02	за персонала по извънтрудови правоотношения	0	20 000	0	20 000	0	20 000	0	20 000	0	0	0	0	0	20 000	0	20 000
02 05	изплатени суми от СБКО, за облекло и други на персонала, с характер на възнаграждение	0	249 308	0	249 308	0	267 537	0	267 537	0	0	0	0	0	267 537	0	267 537
02 08	обезщетения за персонала, с характер на възнаграждение	0	195 000	0	195 000	0	202 700	0	202 700	0	0	0	0	0	202 700	0	202 700
05 00	Задължителни осигурителни вноски от работодатели	0	1 859 490	0	1 859 490	0	2 001 137	0	2 001 137	0	0	0	0	0	2 001 137	0	2 001 137
05 51	осигурителни вноски от работодатели за Държавното обществено осигуряване (ДОО)	0	1 462 657	0	1 462 657	0	1 572 081	0	1 572 081	0	0	0	0	0	1 572 081	0	1 572 081
05 60	здравноосигурителни вноски от работодатели	0	396 833	0	396 833	0	429 056	0	429 056	0	0	0	0	0	429 056	0	429 056
10 00	Издръжка	0	16 644 100	0	16 644 100	0	16 224 373	0	16 224 373	0	1 152 945	0	1 152 945	0	17 377 318	0	17 377 318
10 11	храна	0	6 800	0	6 800	0	6 800	0	6 800	0	0	0	0	0	6 800	0	6 800
10 13	постелен инвентар и облекло	0	98 600	0	98 600	0	98 600	0	98 600	0	0	0	0	0	98 600	0	98 600
10 15	материали	0	723 200	0	723 200	0	806 304	0	806 304	0	0	0	0	0	806 304	0	806 304
10 16	вода, горива и енергия	0	980 000	0	980 000	0	978 710	0	978 710	0	210 404	0	210 404	0	1 016 708	0	1 016 708
10 20	разходи за външни услуги	0	14 717 000	0	14 717 000	0	14 207 459	0	14 207 459	0	425 000	0	425 000	0	1 403 710	0	1 403 710
10 30	текущ ремонт	0	51 000	0	51 000	0	56 000	0	56 000	0	517 541	0	517 541	0	14 725 000	0	14 725 000
10 51	командировки в страната	0	1 500	0	1 500	0	1 500	0	1 500	0	0	0	0	0	1 500	0	1 500
10 52	краткосрочни командировки в чужбина	0	3 000	0	3 000	0	3 000	0	3 000	0	0	0	0	0	3 000	0	3 000
10 62	разходи за застраховки	0	54 000	0	54 000	0	54 000	0	54 000	0	0	0	0	0	54 000	0	54 000
10 92	разходи за договорни санкции и неустойки, съдебни обезщетения и разноски	0	9 000	0	9 000	0	12 000	0	12 000	0	0	0	0	0	12 000	0	12 000
19 00	Платени данъци, такси и административни санкции	0	72 000	0	72 000	0	72 000	0	72 000	0	0	0	0	0	72 000	0	72 000
19 01	платени държавни данъци, такси, наказателни лихви и административни санкции	0	38 000	0	38 000	0	38 000	0	38 000	0	0	0	0	0	38 000	0	38 000
19 81	платени общински данъци, такси, наказателни лихви и административни санкции	0	34 000	0	34 000	0	34 000	0	34 000	0	0	0	0	0	34 000	0	34 000
	ВСИЧКО РАЗХОДИ	0	27 302 174	0	27 302 174	0	27 669 691	0	27 669 691	0	1 152 945	0	1 152 945	0	28 822 636	0	28 822 636
51 00	Основен ремонт на дълготрайни материални активи	0	74 000	0	74 000	0	49 000	0	49 000	0	26 000	0	26 000	0	75 000	0	75 000



§§	НАИМЕНОВАНИЕ НА ФУНКЦИИ, ДЕЙНОСТИ И ПАРАГРАФИ ОП "ЧИСТОТА"	Бюджет 2021 г. с преходен остатък от 2020 г.				Бюджет 2022 г. без преходен остатък				Разпределение на средствата от преходния остатък от 2021 г.				Бюджет 2022 г. с преходен остатък от 2021 г.			
		делегирани от държавата дейности	местни дейности	дофинанси ране на ДДД	Общо	делегирани от държавата дейности	местни дейности	дофинанси ране на ДДД	Общо	делегирани от държавата дейности	местни дейности	дофинанси ране на ДДД	Общо	делегирани от държавата дейности	местни дейности	дофинанси ране на ДДД	Общо
		3	4	5	6	7	8	9	10	11	12	13	14	15	16	17	18
1	2																
52 00	Придобиване на дълготрайни материални активи	0	430 815	0	430 815	0	83 000	0	83 000	0	271 500	0	271 500	0	354 500	0	354 500
52 01	придобиване на компютри и хардуер	0	2 500	0	2 500	0	3 000	0	3 000	0	1 500	0	1 500	0	4 500	0	4 500
52 03	придобиване на друго оборудване, машини и съоръжения	0	94 720	0	94 720	0	35 000	0	35 000	0	0	0	0	0	35 000	0	35 000
52 04	придобиване на транспортни средства	0	333 595	0	333 595	0	45 000	0	45 000	0	270 000	0	270 000	0	315 000	0	315 000
52 05	придобиване на стопански инвентар	0	0	0	0	0	0	0	0	0	0	0	0	0	0	0	0
	ВСИЧКО КАПИТАЛОВИ РАЗХОДИ	0	504 815	0	504 815	0	132 000	0	132 000	0	297 500	0	297 500	0	429 500	0	429 500
	ВСИЧКО РАЗХОДИ ПО БЮДЖЕТА	0	27 806 989	0	27 806 989	0	27 801 691	0	27 801 691	0	1 450 445	0	1 450 445	0	29 252 136	0	29 252 136
	<i>Д-ст 623 - Чистота</i>	0	27 806 989	0	27 806 989	0	27 801 691	0	27 801 691	0	1 450 445	0	1 450 445	0	29 252 136	0	29 252 136
01 00	Заплати и възнаграждения за персонала, нает по трудови и служебни правоотношения	0	8 262 276	0	8 262 276	0	8 881 944	0	8 881 944	0	0	0	0	0	8 881 944	0	8 881 944
01 01	заплати и възнаграждения на персонала нает по трудови правоотношения	0	8 262 276	0	8 262 276	0	8 881 944	0	8 881 944	0	0	0	0	0	8 881 944	0	8 881 944
02 00	Други възнаграждения и плащания за персонала	0	464 308	0	464 308	0	490 237	0	490 237	0	0	0	0	0	490 237	0	490 237
02 02	за персонала по извънтрудови правоотношения	0	20 000	0	20 000	0	20 000	0	20 000	0	0	0	0	0	20 000	0	20 000
02 05	изплатени суми от СБКО, за облекло и други на персонала, с характер на възнаграждение	0	249 308	0	249 308	0	267 537	0	267 537	0	0	0	0	0	267 537	0	267 537
02 08	обезщетения за персонала, с характер на възнаграждение	0	195 000	0	195 000	0	202 700	0	202 700	0	0	0	0	0	202 700	0	202 700
05 00	Задължителни осигурителни вноски от работодатели	0	1 859 490	0	1 859 490	0	2 001 137	0	2 001 137	0	0	0	0	0	2 001 137	0	2 001 137
05 51	осигурителни вноски от работодатели за Държавното обществено осигуряване (ДОО)	0	1 462 657	0	1 462 657	0	1 572 081	0	1 572 081	0	0	0	0	0	1 572 081	0	1 572 081
05 60	здравноосигурителни вноски от работодатели	0	396 833	0	396 833	0	429 056	0	429 056	0	0	0	0	0	429 056	0	429 056
10 00	Издържка	0	16 644 100	0	16 644 100	0	16 224 373	0	16 224 373	0	1 152 945	0	1 152 945	0	17 377 318	0	17 377 318
10 11	храна	0	6 800	0	6 800	0	6 800	0	6 800	0	0	0	0	0	6 800	0	6 800
10 13	постелен инвентар и облекло	0	98 600	0	98 600	0	806 304	0	806 304	0	0	0	0	0	98 600	0	98 600
10 15	материали	0	723 200	0	723 200	0	978 710	0	978 710	0	210 404	0	210 404	0	1 016 708	0	1 016 708
10 16	вода, горива и енергия	0	980 000	0	980 000	0	56 000	0	56 000	0	0	0	0	0	56 000	0	56 000
10 20	разходи за външни услуги	0	14 717 000	0	14 717 000	0	14 207 459	0	14 207 459	0	517 541	0	517 541	0	14 725 000	0	14 725 000
10 30	текущ ремонт	0	51 000	0	51 000	0	1 500	0	1 500	0	0	0	0	0	1 500	0	1 500
10 51	командировки в страната	0	1 500	0	1 500	0	3 000	0	3 000	0	0	0	0	0	3 000	0	3 000
10 52	краткосрочни командировки в чужбина	0	3 000	0	3 000	0	54 000	0	54 000	0	0	0	0	0	54 000	0	54 000
10 62	разходи за застраховки	0	54 000	0	54 000	0	0	0	0	0	0	0	0	0	0	0	0
10 92	разходи за договорни санкции и неустойки, съдебни обезщетения и разноски	0	9 000	0	9 000	0	12 000	0	12 000	0	0	0	0	0	12 000	0	12 000
19 00	Платени данъци, такси и административни санкции	0	72 000	0	72 000	0	72 000	0	72 000	0	0	0	0	0	72 000	0	72 000
19 01	платени държавни данъци, такси, наказателни лихви и административни санкции	0	38 000	0	38 000	0	38 000	0	38 000	0	0	0	0	0	38 000	0	38 000
19 81	платени общински данъци, такси, наказателни лихви и административни санкции	0	34 000	0	34 000	0	34 000	0	34 000	0	0	0	0	0	34 000	0	34 000
	ВСИЧКО РАЗХОДИ	0	27 302 174	0	27 302 174	0	27 669 691	0	27 669 691	0	1 152 945	0	1 152 945	0	28 822 636	0	28 822 636




§§	НАИМЕНОВАНИЕ НА ФУНКЦИИ, ДЕЙНОСТИ И ПАРАГРАФИ ОП "ЧИСТОТА"	Бюджет 2021 г. с преходен остатък от 2020 г.				Бюджет 2022 г. без преходен остатък				Разпределение на средствата от преходния остатък от 2021 г.				Бюджет 2022 г. с преходен остатък от 2021 г.			
		делегирани от държавата дейности	местни дейности	дофинанси ране на ДДД	Общо	делегирани от държавата дейности	местни дейности	дофинанси ране на ДДД	Общо	делегирани от държавата дейности	местни дейности	дофинанси ране на ДДД	Общо	делегирани от държавата дейности	местни дейности	дофинанси ране на ДДД	Общо
1	2																
51 00	Основен ремонт на дълготрайни материални активи		74 000		74 000		49 000		49 000		26 000		26 000	0	75 000	0	75 000
52 00	Придобиване на дълготрайни материални активи	0	430 815	0	430 815	0	83 000	0	83 000	0	271 500	0	271 500	0	354 500	0	354 500
52 01	придобиване на компютри и хардуер		2 500		2 500		3 000		3 000		1 500		1 500	0	4 500	0	4 500
52 03	придобиване на друго оборудване, машини и съоръжения		94 720		94 720		35 000		35 000					0	35 000	0	35 000
52 04	придобиване на транспортни средства		333 595		333 595		45 000		45 000		270 000		270 000	0	315 000	0	315 000
52 05	придобиване на стопански инвентар				0				0				0	0	0	0	0
	ВСИЧКО КАПИТАЛОВИ РАЗХОДИ	0	504 815	0	504 815	0	132 000	0	132 000	0	297 500	0	297 500	0	429 500	0	429 500
	ВСИЧКО РАЗХОДИ ПО БЮДЖЕТА	0	27 806 989	0	27 806 989	0	27 801 691	0	27 801 691	0	1 450 445	0	1 450 445	0	29 252 136	0	29 252 136
	VIII. ИКОНОМИЧЕСКИ ДЕЙНОСТИ И УСЛУГИ																
	РЕКАПИТУЛАЦИЯ	0	0	0	0	0	0	0	0	0	135 825	0	135 825	0	135 825	0	135 825
10 00	Издръжка	0	0	0	0	0	0	0	0	0	225	0	225	0	225	0	225
10 20	разходи за външни услуги	0	0	0	0	0	0	0	0	0	225	0	225	0	225	0	225
	ВСИЧКО РАЗХОДИ	0	0	0	0	0	0	0	0	0	225	0	225	0	225	0	225
52 00	Придобиване на дълготрайни материални активи	0	0	0	0	0	0	0	0	0	225	0	225	0	225	0	225
52 03	придобиване на друго оборудване, машини и съоръжения	0	0	0	0	0	0	0	0	0	135 600	0	135 600	0	135 600	0	135 600
52 04	придобиване на транспортни средства	0	0	0	0	0	0	0	0	0	27 600	0	27 600	0	27 600	0	27 600
	ВСИЧКО КАПИТАЛОВИ РАЗХОДИ	0	0	0	0	0	0	0	0	0	108 000	0	108 000	0	108 000	0	108 000
	ВСИЧКО РАЗХОДИ ПО БЮДЖЕТА	0	0	0	0	0	0	0	0	0	135 600	0	135 600	0	135 600	0	135 600
	Д-ст 832 - Служби и дейности по поддържане, ремонт и изграждане на пътищата	0	0	0	0	0	0	0	0	0	135 825	0	135 825	0	135 825	0	135 825
10 00	Издръжка	0	0	0	0	0	0	0	0	0	135 825	0	135 825	0	135 825	0	135 825
10 20	разходи за външни услуги	0	0	0	0	0	0	0	0	0	225	0	225	0	225	0	225
	ВСИЧКО РАЗХОДИ	0	0	0	0	0	0	0	0	0	225	0	225	0	225	0	225
52 00	Придобиване на дълготрайни материални активи	0	0	0	0	0	0	0	0	0	225	0	225	0	225	0	225
52 03	придобиване на друго оборудване, машини и съоръжения	0	0	0	0	0	0	0	0	0	135 600	0	135 600	0	135 600	0	135 600
52 04	придобиване на транспортни средства	0	0	0	0	0	0	0	0	0	27 600	0	27 600	0	27 600	0	27 600
	ВСИЧКО КАПИТАЛОВИ РАЗХОДИ	0	0	0	0	0	0	0	0	0	108 000	0	108 000	0	108 000	0	108 000
	ВСИЧКО РАЗХОДИ ПО БЮДЖЕТА	0	0	0	0	0	0	0	0	0	135 600	0	135 600	0	135 600	0	135 600
											135 825	0	135 825	0	135 825	0	135 825



ОБЩИНА ПЛОВДИВ
БЮДЖЕТ 2022 ГОДИНА
НАТУРАЛНИ ПОКАЗАТЕЛИ ПО ФУНКЦИИ И ДЕЙНОСТИ
ОП "ЧИСТОТА"

Код на параграф	Име на параграф	Общ годишен план на 01.01.2022г.	в това число			Общ годишен план на 31.12.2022г.	в това число		
			делегиран от държавата дейности	местни дейности	дофинансирани на ДДД		делегиран от държавата дейности	местни дейности	дофинансирани на ДДД
НАТУРАЛНИ ПОКАЗАТЕЛИ - РЕКАПИТУЛАЦИЯ									
0100	ЩАТНА ЧИСЛЕНОСТ:	763,00	0,00	763,00	0,00	763,00	0,00	763,00	0,00
0111	В Т.Ч. ПО ТРУДОВИ ПРАВООТНОШЕНИЯ	763,00	0,00	763,00	0,00	763,00	0,00	763,00	0,00
8700	ЧИСЛЕНОСТ НА ПЕРС. НА МИН.РАБОТНА ЗАПЛАТА - БРОЙ	430,00	0,00	430,00	0,00	430,00	0,00	430,00	0,00
VI. Жилищно строителство, благоустройство, комунално стопанство и опазване на околната среда									
Група Б) Опазване на околната среда									
623 Чистота									
0100	ЩАТНА ЧИСЛЕНОСТ:	763,00	0,00	763,00	0,00	763,00	0,00	763,00	0,00
0111	В Т.Ч. ПО ТРУДОВИ ПРАВООТНОШЕНИЯ	763,00	0,00	763,00	0,00	763,00	0,00	763,00	0,00
8700	ЧИСЛЕНОСТ НА ПЕРС. НА МИН.РАБОТНА ЗАПЛАТА - БРОЙ	430,00	0,00	430,00	0,00	430,00	0,00	430,00	0,00
Всичко за дейността:		763,00	0,00	763,00	0,00	763,00	0,00	763,00	0,00
РЕКАПИТУЛАЦИЯ ЗА ГРУПА Група Б) Опазване на околната среда									
0100	ЩАТНА ЧИСЛЕНОСТ:	763,00	0,00	763,00	0,00	763,00	0,00	763,00	0,00
0111	В Т.Ч. ПО ТРУДОВИ ПРАВООТНОШЕНИЯ	763,00	0,00	763,00	0,00	763,00	0,00	763,00	0,00
8700	ЧИСЛЕНОСТ НА ПЕРС. НА МИН.РАБОТНА ЗАПЛАТА - БРОЙ	430,00	0,00	430,00	0,00	430,00	0,00	430,00	0,00
Всичко за групата:		763,00	0,00	763,00	0,00	763,00	0,00	763,00	0,00
РЕКАПИТУЛАЦИЯ ЗА ФУНКЦИЯ VI. Жилищно строителство, благоустройство, комунално стопанство и опазване на околната среда									
0100	ЩАТНА ЧИСЛЕНОСТ:	763,00	0,00	763,00	0,00	763,00	0,00	763,00	0,00
0111	В Т.Ч. ПО ТРУДОВИ ПРАВООТНОШЕНИЯ	763,00	0,00	763,00	0,00	763,00	0,00	763,00	0,00
8700	ЧИСЛЕНОСТ НА ПЕРС. НА МИН.РАБОТНА ЗАПЛАТА - БРОЙ	430,00	0,00	430,00	0,00	430,00	0,00	430,00	0,00
Всичко за функцията:		763,00	0,00	763,00	0,00	763,00	0,00	763,00	0,00

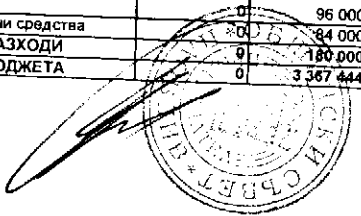


ОБЩИНА ПЛОВДИВ

БЮДЖЕТ 2022 ГОДИНА
РАЗХОДИ

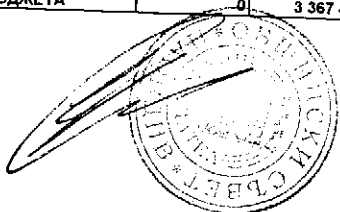
ОП "ПАРКИРАНЕ И РЕПАТРИРАНЕ"

§§	НАИМЕНОВАНИЕ НА ФУНКЦИИ, ДЕЙНОСТИ И ПАРАГРАФИ ОП "ПАРКИРАНЕ И РЕПАТРИРАНЕ"	Бюджет 2021 г. с преходен остатък от 2020 г.				Бюджет 2022 г. без преходен остатък				Разпределение на средствата от преходния остатък от 2021 г.				Бюджет 2022 г. с преходен остатък от 2021 г.			
		делегирани от държавата дейности	местни дейности	дофинанси ране на ДДД	Общо	делегирани от държавата дейности	местни дейности	дофинанси ране на ДДД	Общо	делегирани от държавата дейности	местни дейности	дофинанси ране на ДДД	Общо	делегирани от държавата дейности	местни дейности	дофинанси ране на ДДД	Общо
		3	4	5	6	7	8	9	10	11	12	13	14	15	16	17	18
	РЕКАПИТУЛАЦИЯ	0	3 367 444	0	3 367 444	0	3 582 923	0	3 582 923	0	0	0	0	0	0	0	0
01 00	Заплати и възнаграждения за персонала, нает по трудови и служебни правоотношения	0	3 367 444	0	3 367 444	0	3 582 923	0	3 582 923	0	0	0	0	0	0	0	0
01 01	заплати и възнаграждения на персонала нает по трудови правоотношения	0	2 096 789	0	2 096 789	0	2 053 125	0	2 053 125	0	0	0	0	0	0	0	0
02 00	Други възнаграждения и плащания за персонала	0	2 096 789	0	2 096 789	0	2 053 125	0	2 053 125	0	0	0	0	0	0	0	0
02 02	за персонала по извънтрудови правоотношения	0	120 904	0	120 904	0	127 594	0	127 594	0	0	0	0	0	0	0	0
02 05	изплатени суми от СБКО, за облекло и други на персонала, с характер на възнаграждение	0	2 000	0	2 000	0	2 000	0	2 000	0	0	0	0	0	0	0	0
02 08	обезщетения за персонала, с характер на възнаграждение	0	73 904	0	73 904	0	80 594	0	80 594	0	0	0	0	0	0	0	0
05 00	Задължителни осигурителни вноски от работодатели	0	45 000	0	45 000	0	45 000	0	45 000	0	0	0	0	0	0	0	0
05 51	осигурителни вноски от работодатели за Държавното обществено осигуряване (ДОО)	0	413 751	0	413 751	0	405 324	0	405 324	0	0	0	0	0	0	0	0
05 60	здравноосигурителни вноски от работодатели	0	310 849	0	310 849	0	304 518	0	304 518	0	0	0	0	0	0	0	0
10 00	Издръжка	0	102 902	0	102 902	0	100 806	0	100 806	0	0	0	0	0	0	0	0
10 13	постелен инвентар и облекло	0	548 000	0	548 000	0	689 000	0	689 000	0	0	0	0	0	0	0	0
10 15	материали	0	45 000	0	45 000	0	45 000	0	45 000	0	0	0	0	0	0	0	0
10 16	вода, горива и енергия	0	50 000	0	50 000	0	62 000	0	62 000	0	0	0	0	0	0	0	0
10 20	разходи за външни услуги	0	121 000	0	121 000	0	150 000	0	150 000	0	0	0	0	0	0	0	0
10 30	текущ ремонт	0	265 000	0	265 000	0	315 000	0	315 000	0	0	0	0	0	0	0	0
10 51	командировки в страната	0	40 000	0	40 000	0	95 000	0	95 000	0	0	0	0	0	0	0	0
10 62	разходи за застраховки	0	2 000	0	2 000	0	2 000	0	2 000	0	0	0	0	0	0	0	0
19 00	Платени данъци, такси и административни санкции	0	25 000	0	25 000	0	20 000	0	20 000	0	0	0	0	0	0	0	0
19 01	платени държавни данъци, такси, наказателни лихви и административни санкции	0	8 000	0	8 000	0	7 000	0	7 000	0	0	0	0	0	0	0	0
19 81	платени общински данъци, такси, наказателни лихви и административни санкции	0	1 000	0	1 000	0	1 000	0	1 000	0	0	0	0	0	0	0	0
	ВСИЧКО РАЗХОДИ	0	7 000	0	7 000	0	6 000	0	6 000	0	0	0	0	0	0	0	0
52 00	Придобиване на дълготрайни материални активи	0	3 187 444	0	3 187 444	0	3 282 043	0	3 282 043	0	0	0	0	0	0	0	0
52 01	придобиване на компютри и хардуер	0	180 000	0	180 000	0	300 880	0	300 880	0	0	0	0	0	0	0	0
52 03	придобиване на друго оборудване, машини и съоръжения	0	0	0	0	0	10 000	0	10 000	0	0	0	0	0	0	0	0
52 04	придобиване на транспортни средства	0	96 000	0	96 000	0	207 000	0	207 000	0	0	0	0	0	0	0	0
	ВСИЧКО КАПИТАЛОВИ РАЗХОДИ	0	84 000	0	84 000	0	83 880	0	83 880	0	0	0	0	0	0	0	0
	ВСИЧКО РАЗХОДИ ПО БЮДЖЕТА	0	180 000	0	180 000	0	300 880	0	300 880	0	0	0	0	0	0	0	0
		0	3 367 444	0	3 367 444	0	3 582 923	0	3 582 923	0	0	0	0	0	0	0	0

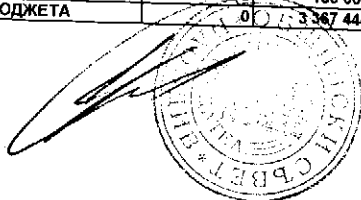


387

§§	НАИМЕНОВАНИЕ НА ФУНКЦИИ, ДЕЙНОСТИ И ПАРАГРАФИ ОП "ПАРКИРАНЕ И РЕПАТРИРАНЕ"	Бюджет 2021 г. с преходен остатък от 2020 г.				Бюджет 2022 г. без преходен остатък				Разпределение на средствата от преходния остатък от 2021 г.				Бюджет 2022 г. с преходен остатък от 2021 г.			
		делегиран от държавата дейности	местни дейности	дофинанси ране на ДДД	Общо	делегиран от държавата дейности	местни дейности	дофинанси ране на ДДД	Общо	делегиран от държавата дейности	местни дейности	дофинанси ране на ДДД	Общо	делегиран от държавата дейности	местни дейности	дофинанси ране на ДДД	Общо
		3	4	5	6	7	8	9	10	11	12	13	14	15	16	17	18
1	2																
	VI.ЖС,БКС И ОПАЗВАНЕ НА ОКОЛНАТА СРЕДА	0	3 367 444	0	3 367 444	0	3 582 923	0	3 582 923	0	0	0	0	0	3 582 923	0	3 582 923
	РЕКАПИТУЛАЦИЯ	0		0		0		0		0		0	0				
01 00	Заплати и възнаграждения за персонала, нает по трудови и служебни правоотношения	0	2 096 789	0	2 096 789	0	2 053 125	0	2 053 125	0	0	0	0	0	2 053 125	0	2 053 125
01 01	заплати и възнаграждения на персонала нает по трудови правоотношения	0	2 096 789	0	2 096 789	0	2 053 125	0	2 053 125	0	0	0	0	0	2 053 125	0	2 053 125
02 00	Други възнаграждения и плащания за персонала	0	120 904	0	120 904	0	127 594	0	127 594	0	0	0	0	0	127 594	0	127 594
02 02	за персонала по извънтрудови правоотношения	0	2 000	0	2 000	0	2 000	0	2 000	0	0	0	0	0	2 000	0	2 000
02 05	изплатени суми от СБКО, за облекло и други на персонала, с характер на възнаграждение	0	73 904	0	73 904	0	80 594	0	80 594	0	0	0	0	0	80 594	0	80 594
02 08	обезщетения за персонала, с характер на възнаграждение	0	45 000	0	45 000	0	45 000	0	45 000	0	0	0	0	0	45 000	0	45 000
05 00	Задължителни осигурителни вноски от работодатели	0	413 751	0	413 751	0	405 324	0	405 324	0	0	0	0	0	405 324	0	405 324
05 51	осигурителни вноски от работодатели за Държавното обществено осигуряване (ДОО)	0	310 849	0	310 849	0	304 518	0	304 518	0	0	0	0	0	304 518	0	304 518
05 60	здрaвноосигурителни вноски от работодатели	0	102 902	0	102 902	0	100 806	0	100 806	0	0	0	0	0	100 806	0	100 806
10 00	Издържка	0	548 000	0	548 000	0	689 000	0	689 000	0	0	0	0	0	689 000	0	689 000
10 13	постелен инвентар и облекло	0	45 000	0	45 000	0	45 000	0	45 000	0	0	0	0	0	45 000	0	45 000
10 15	материали	0	121 000	0	121 000	0	62 000	0	62 000	0	0	0	0	0	62 000	0	62 000
10 16	вода, горива и енергия	0	50 000	0	50 000	0	62 000	0	62 000	0	0	0	0	0	62 000	0	62 000
10 20	разходи за външни услуги	0	265 000	0	265 000	0	150 000	0	150 000	0	0	0	0	0	150 000	0	150 000
10 30	текущ ремонт	0	40 000	0	40 000	0	95 000	0	95 000	0	0	0	0	0	95 000	0	95 000
10 51	командировки в страната	0	2 000	0	2 000	0	2 000	0	2 000	0	0	0	0	0	2 000	0	2 000
10 62	разходи за застраховки	0	25 000	0	25 000	0	20 000	0	20 000	0	0	0	0	0	20 000	0	20 000
19 00	Платени данъци, такси и административни санкции	0	8 000	0	8 000	0	7 000	0	7 000	0	0	0	0	0	7 000	0	7 000
19 01	платени държавни данъци, такси, наказателни лихви и административни санкции	0	1 000	0	1 000	0	1 000	0	1 000	0	0	0	0	0	1 000	0	1 000
19 81	платени общински данъци, такси, наказателни лихви и административни санкции	0	7 000	0	7 000	0	6 000	0	6 000	0	0	0	0	0	6 000	0	6 000
52 00	ВСИЧКО РАЗХОДИ	0	3 187 444	0	3 187 444	0	3 282 043	0	3 282 043	0	0	0	0	0	3 282 043	0	3 282 043
52 01	Придобиване на дълготрайни материални активи	0	180 000	0	180 000	0	300 880	0	300 880	0	0	0	0	0	300 880	0	300 880
52 03	придобиване на компютри и хардуер	0	0	0	0	0	10 000	0	10 000	0	0	0	0	0	10 000	0	10 000
52 04	придобиване на друго оборудване, машини и съоръжения	0	96 000	0	96 000	0	207 000	0	207 000	0	0	0	0	0	207 000	0	207 000
	придобиване на транспортни средства	0	84 000	0	84 000	0	83 880	0	83 880	0	0	0	0	0	83 880	0	83 880
	ВСИЧКО КАПИТАЛОВИ РАЗХОДИ	0	180 000	0	180 000	0	300 880	0	300 880	0	0	0	0	0	300 880	0	300 880
	ВСИЧКО РАЗХОДИ ПО БЮДЖЕТА	0	3 367 444	0	3 367 444	0	3 582 923	0	3 582 923	0	0	0	0	0	3 582 923	0	3 582 923




55	НАИМЕНОВАНИЕ НА ФУНКЦИИ, ДЕЙНОСТИ И ПАРАГРАФИ ОП "ПАРКИРАНЕ И РЕПАТРИРАНЕ"	Бюджет 2021 г. с преходен остатък от 2020 г.				Бюджет 2022 г. без преходен остатък				Разпределение на средствата от преходния остатък от 2021 г.				Бюджет 2022 г. с преходен остатък от 2021 г.				/в лева/
		делегирани от държавата дейности	местни дейности	дофинанси ране на ДДД	Общо	делегирани от държавата дейности	местни дейности	дофинанси ране на ДДД	Общо	делегирани от държавата дейности	местни дейности	дофинанси ране на ДДД	Общо	делегирани от държавата дейности	местни дейности	дофинанси ране на ДДД	Общо	
		3	4	5	6	7	8	9	10	11	12	13	14	15	16	17	18	
1	2																	
	Д-ст 619 - Други дейности по жилищното строителство, благоустройството и регионалното развитие	0	3 367 444	0	3 367 444	0	3 582 923	0	3 582 923	0	0	0	0	0	3 582 923	0	3 582 923	
01 00	Заплати и възнаграждения за персонала, нает по трудови и служебни правоотношения	0	2 096 789	0	2 096 789	0	2 053 125	0	2 053 125	0	0	0	0	0	2 053 125	0	2 053 125	
01 01	заплати и възнаграждения на персонала нает по трудови правоотношения		2 096 789		2 096 789		2 053 125		2 053 125						2 053 125		2 053 125	
02 00	Други възнаграждения и плащания за персонала	0	120 904	0	120 904	0	127 594	0	127 594	0	0	0	0	0	127 594	0	127 594	
02 02	за персонала по извънтрудови правоотношения		2 000		2 000		2 000		2 000						2 000		2 000	
02 05	изплатени суми от СБКО, за облекло и други на персонала, с характер на възнаграждение		73 904		73 904		80 594		80 594						80 594		80 594	
02 08	обещания за персонала, с характер на възнаграждение		45 000		45 000		45 000		45 000						45 000		45 000	
05 00	Задължителни осигурителни вноски от работодатели	0	413 751	0	413 751	0	405 324	0	405 324	0	0	0	0	0	405 324	0	405 324	
05 51	осигурителни вноски от работодатели за Държавното обществено осигуряване (ДОС)		310 849		310 849		304 518		304 518						304 518		304 518	
05 60	здравноосигурителни вноски от работодатели		102 902		102 902		100 806		100 806						100 806		100 806	
10 00	Издръжка	0	548 000	0	548 000	0	689 000	0	689 000	0	0	0	0	0	689 000	0	689 000	
10 13	постелен инвентар и облекло		45 000		45 000		45 000		45 000						45 000		45 000	
10 15	материали		50 000		50 000		62 000		62 000						62 000		62 000	
10 16	вода, горива и енергия		121 000		121 000		150 000		150 000						150 000		150 000	
10 20	разходи за външни услуги		265 000		265 000		315 000		315 000						315 000		315 000	
10 30	текущ ремонт		40 000		40 000		2 000		2 000						2 000		2 000	
10 51	командировки в страната		2 000		2 000		2 000		2 000						2 000		2 000	
10 62	разходи за застраховки		25 000		25 000		20 000		20 000						20 000		20 000	
19 00	Платени данъци, такси и административни санкции	0	8 000	0	8 000	0	7 000	0	7 000	0	0	0	0	0	7 000	0	7 000	
19 01	платени държавни данъци, такси, наказателни лихви и административни санкции		1 000		1 000		1 000		1 000						1 000		1 000	
19 81	платени общински данъци, такси, наказателни лихви и административни санкции		7 000		7 000		6 000		6 000						6 000		6 000	
	ВСИЧКО РАЗХОДИ	0	3 187 444	0	3 187 444	0	3 282 043	0	3 282 043	0	0	0	0	0	3 282 043	0	3 282 043	
52 00	Придобиване на дълготрайни материални активи	0	180 000	0	180 000	0	300 880	0	300 880	0	0	0	0	0	300 880	0	300 880	
52 01	придобиване на компютри и хардуер		96 000		96 000		207 000		207 000						207 000		207 000	
52 03	придобиване на друго оборудване, машини и съоръжения		84 000		84 000		83 880		83 880						83 880		83 880	
52 04	придобиване на транспортни средства		180 000		180 000		300 880		300 880						300 880		300 880	
	ВСИЧКО КАПИТАЛОВИ РАЗХОДИ	0	3 367 444	0	3 367 444	0	3 582 923	0	3 582 923	0	0	0	0	0	3 582 923	0	3 582 923	
	ВСИЧКО РАЗХОДИ ПО БЮДЖЕТА	0	3 367 444	0	3 367 444	0	3 582 923	0	3 582 923	0	0	0	0	0	3 582 923	0	3 582 923	



386

ОБЩИНА ПЛОВДИВ
БЮДЖЕТ 2022 ГОДИНА
НАТУРАЛНИ ПОКАЗАТЕЛИ ПО ФУНКЦИИ И ДЕЙНОСТИ
ОП "ПАРКИРАНЕ И РЕПАТРИРАНЕ"

Код на параграф	Име на параграф	Общ годишен план на 01.01.2022г.	в това число			Общ годишен план на 31.12.2022г.	в това число		
			делегиран от държавата дейности	местни дейности	дофинансирани на ДДД		делегиран от държавата дейности	местни дейности	дофинансирани на ДДД
НАТУРАЛНИ ПОКАЗАТЕЛИ - РЕКАПИТУЛАЦИЯ									
0100	ЩАТНА ЧИСЛЕНОСТ:	178,00	0,00	178,00	0,00	153,00	0,00	153,00	0,00
0111	В Т.Ч. ПО ТРУДОВИ ПРАВООТНОШЕНИЯ	178,00	0,00	178,00	0,00	153,00	0,00	153,00	0,00
VI. Жилищно строителство, благоустройство, комунално стопанство и опазване на околната среда									
Група А) Жилищно строителство, благоустройство, комунално стопанство									
619 Други дейности по жилищното строителство, благоустройството и регионалното развитие									
0100	ЩАТНА ЧИСЛЕНОСТ:	178,00	0,00	178,00	0,00	153,00	0,00	153,00	0,00
0111	В Т.Ч. ПО ТРУДОВИ ПРАВООТНОШЕНИЯ	178,00	0,00	178,00	0,00	153,00	0,00	153,00	0,00
Всичко за дейността:		178,00	0,00	178,00	0,00	153,00	0,00	153,00	0,00
РЕКАПИТУЛАЦИЯ ЗА ГРУПА Група А) Жилищно строителство, благоустройство, комунално стопанство									
0100	ЩАТНА ЧИСЛЕНОСТ:	178,00	0,00	178,00	0,00	153,00	0,00	153,00	0,00
0111	В Т.Ч. ПО ТРУДОВИ ПРАВООТНОШЕНИЯ	178,00	0,00	178,00	0,00	153,00	0,00	153,00	0,00
Всичко за групата:		178,00	0,00	178,00	0,00	153,00	0,00	153,00	0,00
РЕКАПИТУЛАЦИЯ ЗА ФУНКЦИЯ VI. Жилищно строителство, благоустройство, комунално стопанство и опазване на околната среда									
0100	ЩАТНА ЧИСЛЕНОСТ:	178,00	0,00	178,00	0,00	153,00	0,00	153,00	0,00
0111	В Т.Ч. ПО ТРУДОВИ ПРАВООТНОШЕНИЯ	178,00	0,00	178,00	0,00	153,00	0,00	153,00	0,00
Всичко за функцията:		178,00	0,00	178,00	0,00	153,00	0,00	153,00	0,00




ОБЩИНА ПЛОВДИВ

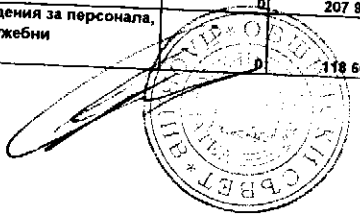
БЮДЖЕТ 2022 ГОДИНА
РАЗХОДИ

ОП "РАДОСТНИ ОБРЕДИ"

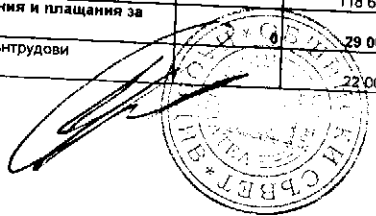
№	НАИМЕНОВАНИЕ НА ФУНКЦИИ, ДЕЙНОСТИ И ПАРАГРАФИ ОП "РАДОСТНИ ОБРЕДИ"	Бюджет 2021 г. с преходен остатък от 2020 г.				Бюджет 2022 г. без преходен остатък				Разпределение на средствата от преходния остатък от 2021 г.				Бюджет 2022 г. с преходен остатък от 2021г.			
		делегирани от държавата дейности	местни дейности	дофинанси ране на ДДД	Общо	делегирани от държавата дейности	местни дейности	дофинанси ране на ДДД	Общо	делегирани от държавата дейности	местни дейности	дофинанси ране на ДДД	Общо	делегирани от държавата дейности	местни дейности	дофинанси ране на ДДД	Общо
1	2	3	4	5	6	7	8	9	10	11	12	13	14	15	16	17	18
	РЕКАПИТУЛАЦИЯ	0	207 925	0	207 925	0	231 380	0	231 380	0	0	0	0	0	231 380	0	231 380
01 00	Заплати и възнаграждения за персонала, нает по трудови и служебни правоотношения	0	118 600	0	118 600	0	127 525	0	127 525	0	0	0	0	0	127 525	0	127 525
01 01	заплати и възнаграждения на персонала нает по трудови правоотношения	0	118 600	0	118 600	0	127 525	0	127 525	0	0	0	0	0	127 525	0	127 525
02 00	Други възнаграждения и плащания за персонала	0	29 000	0	29 000	0	32 500	0	32 500	0	0	0	0	0	32 500	0	32 500
02 02	за персонала по извънтрудови правоотношения	0	22 000	0	22 000	0	25 000	0	25 000	0	0	0	0	0	25 000	0	25 000
02 05	изплатени суми от СБКО, за облекло и други на персонала, с характер на възнаграждение	0	7 000	0	7 000	0	7 500	0	7 500	0	0	0	0	0	7 500	0	7 500
05 00	Задължителни осигурителни вноски от работодатели	0	21 500	0	21 500	0	24 000	0	24 000	0	0	0	0	0	24 000	0	24 000
05 51	осигурителни вноски от работодатели за Държавното обществено осигуряване (ДОО)	0	7 100	0	7 100	0	8 000	0	8 000	0	0	0	0	0	8 000	0	8 000
05 60	Държавното обществено осигуряване (ДОО) здравноосигурителни вноски от работодатели	0	23 000	0	23 000	0	31 600	0	31 600	0	0	0	0	0	31 600	0	31 600
10 00	Издръжка	0	1 000	0	1 000	0	1 800	0	1 800	0	0	0	0	0	1 800	0	1 800
10 13	постелен инвентар и облекло	0	6 000	0	6 000	0	7 000	0	7 000	0	0	0	0	0	7 000	0	7 000
10 15	материали	0	7 200	0	7 200	0	13 000	0	13 000	0	0	0	0	0	13 000	0	13 000
10 16	вода, горива и енергия	0	8 500	0	8 500	0	9 500	0	9 500	0	0	0	0	0	9 500	0	9 500
10 20	разходи за външни услуги	0	200	0	200	0	200	0	200	0	0	0	0	0	200	0	200
10 51	командировки в страната	0	100	0	100	0	100	0	100	0	0	0	0	0	100	0	100
10 62	разходи за застраховки	0	2 400	0	2 400	0	2 400	0	2 400	0	0	0	0	0	2 400	0	2 400
19 00	Платени данъци, такси и административни санкции	0	201 600	0	201 600	0	226 025	0	226 025	0	0	0	0	0	226 025	0	226 025
19 81	платени общински данъци, такси, наказателни лихви и административни санкции	0	325	0	325	0	355	0	355	0	0	0	0	0	355	0	355
46 00	ВСИЧКО РАЗХОДИ	0	201 600	0	201 600	0	226 025	0	226 025	0	0	0	0	0	226 025	0	226 025
46 00	Разходи за членски внос и участие в нетърговски организации и дейности	0	325	0	325	0	355	0	355	0	0	0	0	0	355	0	355
52 00	Придобиване на дълготрайни материални активи	0	0	0	0	0	0	0	0	0	0	0	0	0	0	0	0
52 01	придобиване на компютри и хардуер	0	5 000	0	5 000	0	5 000	0	5 000	0	0	0	0	0	5 000	0	5 000
52 03	придобиване на друго оборудване, машини и съоръжения	0	0	0	0	0	0	0	0	0	0	0	0	0	0	0	0
52 05	придобиване на стопански инвентар	0	0	0	0	0	2 000	0	2 000	0	0	0	0	0	2 000	0	2 000
53 00	Придобиване на нематериални дълготрайни активи	0	1 000	0	1 000	0	0	0	0	0	0	0	0	0	0	0	0
53 01	придобиване на програмни продукти и лицензи за програмни продукти	0	6 000	0	6 000	0	0	0	0	0	0	0	0	0	0	0	0
	ВСИЧКО КАПИТАЛОВИ РАЗХОДИ	0	6 000	0	6 000	0	0	0	0	0	0	0	0	0	0	0	0
	ВСИЧКО РАЗХОДИ ПО БЮДЖЕТА	0	207 925	0	207 925	0	231 380	0	231 380	0	0	0	0	0	231 380	0	231 380



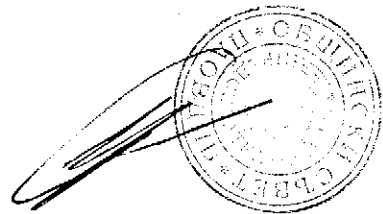
§§	НАИМЕНОВАНИЕ НА ФУНКЦИИ, ДЕЙНОСТИ И ПАРАГРАФИ ОП "РАДОСТНИ ОБРЕДИ"	Бюджет 2021 г. с преходен остатък от 2020 г.				Бюджет 2022 г. без преходен остатък				Разпределение на средствата от преходния остатък от 2021 г.				Бюджет 2022 г. с преходен остатък от 2021г.			
		делегирани от държавата дейности	местни дейности	дофинанси ране на ДДД	Общо	делегирани от държавата дейности	местни дейности	дофинанси ране на ДДД	Общо	делегирани от държавата дейности	местни дейности	дофинанси ране на ДДД	Общо	делегирани от държавата дейности	местни дейности	дофинанси ране на ДДД	Общо
		3	4	5	6	7	8	9	10	11	12	13	14	15	16	17	18
1	2																
	VI. КУЛТУРА, СПОРТ, ПОЧИВНИ ДЕЙНОСТИ И РЕЛИГИОЗНО ДЕЛО РЕКАПИТУЛАЦИЯ	0	207 925	0	207 925	0	231 380	0	231 380	0	0	0	0	0	231 380	0	231 380
01 00	Заплати и възнаграждения за персонала, нает по трудови и служебни правоотношения	0	118 600	0	118 600	0	127 525	0	127 525	0	0	0	0	0	231 380	0	231 380
01 01	заплати и възнаграждения на персонала нает по трудови правоотношения	0	118 600	0	118 600	0	127 525	0	127 525	0	0	0	0	0	127 525	0	127 525
02 00	Други възнаграждения и плащания за персонала	0	29 000	0	29 000	0	32 500	0	32 500	0	0	0	0	0	127 525	0	127 525
02 02	за персонала по извънтрудови правоотношения	0	22 000	0	22 000	0	25 000	0	25 000	0	0	0	0	0	32 500	0	32 500
02 05	изплатени суми от СБКО, за облекло и други на персонала, с характер на възнаграждение	0	7 000	0	7 000	0	7 500	0	7 500	0	0	0	0	0	25 000	0	25 000
05 00	Задължителни осигурителни вноски от работодатели	0	28 600	0	28 600	0	32 000	0	32 000	0	0	0	0	0	7 500	0	7 500
05 51	осигурителни вноски от работодатели за Държавното обществено осигуряване (ДОО) здравноосигурителни вноски от работодатели	0	21 500	0	21 500	0	24 000	0	24 000	0	0	0	0	0	32 000	0	32 000
10 00	Издръжка	0	7 100	0	7 100	0	8 000	0	8 000	0	0	0	0	0	24 000	0	24 000
10 13	постелен инвентар и облекло	0	23 000	0	23 000	0	31 600	0	31 600	0	0	0	0	0	8 000	0	8 000
10 15	материали	0	1 000	0	1 000	0	1 800	0	1 800	0	0	0	0	0	31 600	0	31 600
10 16	вода, горива и енергия	0	6 000	0	6 000	0	7 000	0	7 000	0	0	0	0	0	1 800	0	1 800
10 20	разходи за външни услуги	0	7 200	0	7 200	0	13 000	0	13 000	0	0	0	0	0	7 000	0	7 000
10 51	командировки в страната	0	8 500	0	8 500	0	9 500	0	9 500	0	0	0	0	0	13 000	0	13 000
10 62	разходи за застраховки	0	200	0	200	0	200	0	200	0	0	0	0	0	9 500	0	9 500
19 00	Платени данъци, такси и административни санкции	0	100	0	100	0	100	0	100	0	0	0	0	0	200	0	200
19 81	платени общински данъци, такси, наказателни лихви и административни санкции	0	2 400	0	2 400	0	2 400	0	2 400	0	0	0	0	0	100	0	100
46 00	ВСИЧКО РАЗХОДИ	0	2 400	0	2 400	0	2 400	0	2 400	0	0	0	0	0	2 400	0	2 400
46 00	Разходи за членски внос и участие в нетърговски организации и дейности	0	201 600	0	201 600	0	226 025	0	226 025	0	0	0	0	0	2 400	0	2 400
52 00	ВСИЧКО СУБСИДИИ	0	325	0	325	0	355	0	355	0	0	0	0	0	226 025	0	226 025
52 01	Придобиване на дълготрайни материални активи	0	325	0	325	0	355	0	355	0	0	0	0	0	355	0	355
52 01	придобиване на компютри и хардуер	0	5 000	0	5 000	0	5 000	0	5 000	0	0	0	0	0	355	0	355
52 03	придобиване на друго оборудване, машини и съоръжения	0	5 000	0	5 000	0	0	0	0	0	0	0	0	0	5 000	0	5 000
52 05	придобиване на стопански инвентар	0	0	0	0	0	2 000	0	2 000	0	0	0	0	0	0	0	0
53 00	Придобиване на нематериални дълготрайни активи	0	1 000	0	1 000	0	3 000	0	3 000	0	0	0	0	0	2 000	0	2 000
53 01	придобиване на програмни продукти и лицензи за програмни продукти	0	1 000	0	1 000	0	0	0	0	0	0	0	0	0	3 000	0	3 000
	ВСИЧКО КАПИТАЛОВИ РАЗХОДИ	0	6 000	0	6 000	0	0	0	0	0	0	0	0	0	0	0	0
	ВСИЧКО РАЗХОДИ ПО БЮДЖЕТА	0	207 925	0	207 925	0	5 000	0	5 000	0	0	0	0	0	0	0	0
	VI. КУЛТУРА	0	207 925	0	207 925	0	231 380	0	231 380	0	0	0	0	0	5 000	0	5 000
01 00	Заплати и възнаграждения за персонала, нает по трудови и служебни правоотношения	0	118 600	0	118 600	0	127 525	0	127 525	0	0	0	0	0	231 380	0	231 380
		0	118 600	0	118 600	0	127 525	0	127 525	0	0	0	0	0	127 525	0	127 525



§§	НАИМЕНОВАНИЕ НА ФУНКЦИИ, ДЕЙНОСТИ И ПАРАГРАФИ ОП "РАДОСТНИ ОБРЕДИ"	Бюджет 2021 г. с преходен остатък от 2020 г.				Бюджет 2022 г. без преходен остатък				Разпределение на средствата от преходния остатък от 2021 г.				Бюджет 2022 г. с преходен остатък от 2021 г.			
		делегиран от държавата дейности	местни дейности	дофинансиране на ДДД	Общо	делегиран от държавата дейности	местни дейности	дофинансиране на ДДД	Общо	делегиран от държавата дейности	местни дейности	дофинансиране на ДДД	Общо	/в лева/			
														делегиран от държавата дейности	местни дейности	дофинансиране на ДДД	Общо
1	2	3	4	5	6	7	8	9	10	11	12	13	14	15	16	17	18
01 01	заплати и възнаграждения на персонала нает по трудови правоотношения	0	118 600	0	118 600	0	127 525	0	127 525	0	0	0	0	0	118 600	0	0
02 00	Други възнаграждения и плащания за персонала	0	29 000	0	29 000	0	32 500	0	32 500	0	0	0	0	0	29 000	0	0
02 02	за персонала по извънтрудови правоотношения	0	22 000	0	22 000	0	25 000	0	25 000	0	0	0	0	0	22 000	0	0
02 05	изплатени суми от СБКО, за облекло и други на персонала, с характер на възнаграждение	0	7 000	0	7 000	0	7 500	0	7 500	0	0	0	0	0	7 000	0	0
05 00	Задължителни осигурителни вноски от работодатели	0	28 600	0	28 600	0	32 000	0	32 000	0	0	0	0	0	28 600	0	0
05 51	осигурителни вноски от работодатели за Държавното обществено осигуряване (ДОО)	0	21 500	0	21 500	0	24 000	0	24 000	0	0	0	0	0	21 500	0	0
05 60	здравноосигурителни вноски от работодатели	0	7 100	0	7 100	0	8 000	0	8 000	0	0	0	0	0	7 100	0	0
10 00	Издръжка	0	23 000	0	23 000	0	31 600	0	31 600	0	0	0	0	0	23 000	0	0
10 13	постелен инвентар и облекло	0	1 000	0	1 000	0	1 800	0	1 800	0	0	0	0	0	1 000	0	0
10 15	материали	0	6 000	0	6 000	0	7 000	0	7 000	0	0	0	0	0	6 000	0	0
10 16	вода, горива и енергия	0	7 200	0	7 200	0	13 000	0	13 000	0	0	0	0	0	7 200	0	0
10 20	разходи за външни услуги	0	8 500	0	8 500	0	9 500	0	9 500	0	0	0	0	0	8 500	0	0
10 51	командировки в страната	0	200	0	200	0	200	0	200	0	0	0	0	0	200	0	0
10 62	разходи за застраховки	0	100	0	100	0	100	0	100	0	0	0	0	0	100	0	0
19 00	Платени данъци, такси и административни санкции	0	2 400	0	2 400	0	2 400	0	2 400	0	0	0	0	0	2 400	0	0
19 81	платени общински данъци, такси, наказателни пихви и административни санкции	0	201 600	0	201 600	0	226 025	0	226 025	0	0	0	0	0	201 600	0	0
46 00	ВСИЧКО РАЗХОДИ	0	325	0	325	0	355	0	355	0	0	0	0	0	325	0	0
46 00	Разходи за членски внос и участие в нетърговски организации и дейности	0	325	0	325	0	355	0	355	0	0	0	0	0	325	0	0
52 00	ВСИЧКО СУБСИДИИ	0	5 000	0	5 000	0	5 000	0	5 000	0	0	0	0	0	5 000	0	0
52 01	Придобиване на дълготрайни материални активи	0	5 000	0	5 000	0	5 000	0	5 000	0	0	0	0	0	5 000	0	0
52 01	придобиване на компютри и хардуер	0	5 000	0	5 000	0	5 000	0	5 000	0	0	0	0	0	5 000	0	0
52 03	придобиване на друго оборудване, машини и съоръжения	0	0	0	0	0	0	0	0	0	0	0	0	0	0	0	0
52 05	придобиване на стопански инвентар	0	0	0	0	0	2 000	0	2 000	0	0	0	0	0	0	0	0
53 00	Придобиване на нематериални дълготрайни активи	0	1 000	0	1 000	0	3 000	0	3 000	0	0	0	0	0	1 000	0	0
53 01	придобиване на програмни продукти и лицензи за програмни продукти	0	1 000	0	1 000	0	0	0	0	0	0	0	0	0	1 000	0	0
	ВСИЧКО КАПИТАЛОВИ РАЗХОДИ	0	6 000	0	6 000	0	0	0	0	0	0	0	0	0	6 000	0	0
	ВСИЧКО РАЗХОДИ ПО БЮДЖЕТА	0	207 925	0	207 925	0	5 000	0	5 000	0	0	0	0	0	207 925	0	0
	Д-ст 745 - Обредни домове и зали	0	207 925	0	207 925	0	231 380	0	231 380	0	0	0	0	0	207 925	0	0
01 00	Заплати и възнаграждения за персонала, нает по трудови и служебни правоотношения	0	118 600	0	118 600	0	127 525	0	127 525	0	0	0	0	0	118 600	0	0
01 01	заплати и възнаграждения на персонала нает по трудови правоотношения	0	118 600	0	118 600	0	127 525	0	127 525	0	0	0	0	0	118 600	0	0
02 00	Други възнаграждения и плащания за персонала	0	29 000	0	29 000	0	32 500	0	32 500	0	0	0	0	0	29 000	0	0
02 02	за персонала по извънтрудови правоотношения	0	22 000	0	22 000	0	25 000	0	25 000	0	0	0	0	0	22 000	0	0




§§	НАИМЕНОВАНИЕ НА ФУНКЦИИ, ДЕЙНОСТИ И ПАРАГРАФИ ОП "РАДОСТНИ ОБРЕДИ"	Бюджет 2021 г. с преходен остатък от 2020 г.				Бюджет 2022 г. без преходен остатък				Разпределение на средствата от преходния остатък от 2021 г.				Бюджет 2022 г. с преходен остатък от 2021г.				
		делегирани от държавата дейности	местни дейности	дофинанси ране на ДДД	Общо	делегирани от държавата дейности	местни дейности	дофинанси ране на ДДД	Общо	делегирани от държавата дейности	местни дейности	дофинанси ране на ДДД	Общо	делегирани от държавата дейности	местни дейности	дофинанси ране на ДДД	Общо	
																		/в лева/
1	2	3	4	5	6	7	8	9	10	11	12	13	14	15	16	17	18	
02 05	изплатени суми от СЕКО, за облекло и други на персонала, с характер на възнаграждение		7 000		7 000		7 500		7 500									
05 00	Задължителни осигурителни вноски от работодатели	0	28 600	0	28 600	0	32 000	0	32 000	0	0	0	0	0	7 500	0	7 500	
05 51	осигурителни вноски от работодатели за Държавното обществено осигуряване (ДОО)		21 500		21 500		24 000		24 000							32 000	0	32 000
05 60	здравноосигурителни вноски от работодатели		7 100		7 100		8 000		8 000						24 000	0	24 000	
10 00	Издръжка	0	23 000	0	23 000	0	31 600	0	31 600	0	0	0	0	0	8 000	0	8 000	
10 13	постелен инвентар и облекло		1 000		1 000		1 800		1 800						31 600	0	31 600	
10 15	материали		6 000		6 000		7 000		7 000						1 800	0	1 800	
10 16	вода, горива и енергия		7 200		7 200		13 000		13 000						7 000	0	7 000	
10 20	разходи за външни услуги		8 500		8 500		9 500		9 500						13 000	0	13 000	
10 51	командировки в страната		200		200		200		200						9 500	0	9 500	
10 62	разходи за застраховки		100		100		100		100						200	0	200	
19 00	Платени данъци, такси и административни санкции	0	2 400	0	2 400	0	2 400	0	2 400	0	0	0	0	0	100	0	100	
19 81	платени общински данъци, такси, наказателни лихви и административни санкции		2 400		2 400		2 400		2 400						2 400	0	2 400	
46 00	ВСИЧКО РАЗХОДИ	0	201 600	0	201 600	0	226 025	0	226 025	0	0	0	0	0	2 400	0	2 400	
46 00	Разходи за членски внос и участие в нетърговски организации и дейности		325		325		355		355						226 025	0	226 025	
52 00	ВСИЧКО СУБСИДИИ	0	325	0	325	0	355	0	355	0	0	0	0	0	355	0	355	
52 00	Придобиване на дълготрайни материални активи	0	5 000	0	5 000	0	5 000	0	5 000	0	0	0	0	0	355	0	355	
52 01	придобиване на компютри и хардуер		5 000		5 000		5 000		5 000						5 000	0	5 000	
52 03	придобиване на друго оборудване, машини и съоръжения		0		0		2 000		2 000						0	0	0	
52 05	придобиване на стопански инвентар		0		0		3 000		3 000						2 000	0	2 000	
53 00	Придобиване на нематериални дълготрайни активи	0	1 000	0	1 000	0	0	0	0	0	0	0	0	0	3 000	0	3 000	
53 01	придобиване на програмни продукти и лицензи за програмни продукти		1 000		1 000		0		0						0	0	0	
	ВСИЧКО КАПИТАЛОВИ РАЗХОДИ	0	6 000	0	6 000	0	0	0	0	0	0	0	0	0	0	0	0	
	ВСИЧКО РАЗХОДИ ПО БЮДЖЕТА	0	207 925	0	207 925	0	231 380	0	231 380	0	0	0	0	0	5 000	0	5 000	



ОБЩИНА ПЛОВДИВ
БЮДЖЕТ 2022 ГОДИНА
НАТУРАЛНИ ПОКАЗАТЕЛИ ПО ФУНКЦИИ И ДЕЙНОСТИ
ОП "РАДОСТНИ ОБРЕДИ"

Код на параграф	Име на параграф	Общ годишен план на 01.01.2022г.	в това число			Общ годишен план на 31.12.2022г.	в това число		
			делегиран от държавата дейности	местни дейности	дофинансира не на ДДД		делегиран от държавата дейности	местни дейности	дофинансира не на ДДД
НАТУРАЛНИ ПОКАЗАТЕЛИ - РЕКАПИТУЛАЦИЯ									
0100	ЩАТНА ЧИСЛЕНОСТ:								
	В Т.Ч. ПО ТРУДОВИ ПРАВООТНОШЕНИЯ	10,00	0,00	10,00	0,00	10,00	0,00	10,00	0,00
0111	ЧИСЛЕНОСТ НА ПЕРС. НА МИН.РАБОТНА ЗАПЛАТА - БРОЙ	10,00	0,00	10,00	0,00	10,00	0,00	10,00	0,00
8700	МИН.РАБОТНА ЗАПЛАТА - БРОЙ	3,00	0,00	3,00	0,00	3,00	0,00	3,00	0,00
VII. Функция Култура, спорт, почивни дейности и религиозно дело									
Група В) Култура									
745 Обредни домове и зали									
0100	ЩАТНА ЧИСЛЕНОСТ:								
	В Т.Ч. ПО ТРУДОВИ ПРАВООТНОШЕНИЯ	10,00	0,00	10,00	0,00	10,00	0,00	10,00	0,00
0111	ЧИСЛЕНОСТ НА ПЕРС. НА МИН.РАБОТНА ЗАПЛАТА - БРОЙ	10,00	0,00	10,00	0,00	10,00	0,00	10,00	0,00
8700	МИН.РАБОТНА ЗАПЛАТА - БРОЙ	3,00	0,00	3,00	0,00	3,00	0,00	3,00	0,00
Всичко за дейността:		10,00	0,00	10,00	0,00	10,00	0,00	10,00	0,00
РЕКАПИТУЛАЦИЯ ЗА ГРУПА Група В) Култура									
0100	ЩАТНА ЧИСЛЕНОСТ:								
	В Т.Ч. ПО ТРУДОВИ ПРАВООТНОШЕНИЯ	10,00	0,00	10,00	0,00	10,00	0,00	10,00	0,00
0111	ЧИСЛЕНОСТ НА ПЕРС. НА МИН.РАБОТНА ЗАПЛАТА - БРОЙ	10,00	0,00	10,00	0,00	10,00	0,00	10,00	0,00
8700	МИН.РАБОТНА ЗАПЛАТА - БРОЙ	3,00	0,00	3,00	0,00	3,00	0,00	3,00	0,00
Всичко за групата:		10,00	0,00	10,00	0,00	10,00	0,00	10,00	0,00
РЕКАПИТУЛАЦИЯ ЗА ФУНКЦИЯ VII. Функция Култура, спорт, почивни дейности и религиозно дело									
0100	ЩАТНА ЧИСЛЕНОСТ:								
	В Т.Ч. ПО ТРУДОВИ ПРАВООТНОШЕНИЯ	10,00	0,00	10,00	0,00	10,00	0,00	10,00	0,00
0111	ЧИСЛЕНОСТ НА ПЕРС. НА МИН.РАБОТНА ЗАПЛАТА - БРОЙ	10,00	0,00	10,00	0,00	10,00	0,00	10,00	0,00
8700	МИН.РАБОТНА ЗАПЛАТА - БРОЙ	3,00	0,00	3,00	0,00	3,00	0,00	3,00	0,00
Всичко за функцията:		10,00	0,00	10,00	0,00	10,00	0,00	10,00	0,00



ОБЩИНА ПЛОВДИВ

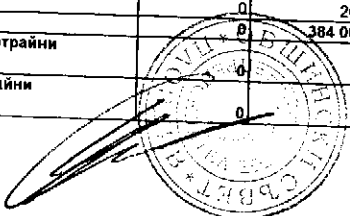
БЮДЖЕТ 2022 ГОДИНА
РАЗХОДИ

ОП "ТРАУРНА ДЕЙНОСТ"

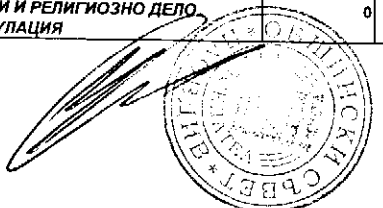
§§	НАИМЕНОВАНИЕ НА ФУНКЦИИ, ДЕЙНОСТИ И ПАРАГРАФИ ОП "ТРАУРНА ДЕЙНОСТ"	Бюджет 2021 г. с преходен остатък от 2020 г.				Бюджет 2022 г. без преходен остатък				Разпределение на средствата от преходния остатък от 2021 г.				Бюджет 2022 г. с преходен остатък от 2021 г.			
		делегиран от държавата дейности	местни дейности	дофинанси ране на ДДД	Общо	делегиран от държавата дейности	местни дейности	дофинанси ране на ДДД	Общо	делегиран от държавата дейности	местни дейности	дофинанси ране на ДДД	Общо	делегиран от държавата дейности	местни дейности	дофинанси ране на ДДД	Общо
		3	4	5	6	7	8	9	10	11	12	13	14	15	16	17	18
1	2	3	4	5	6	7	8	9	10	11	12	13	14	15	16	17	18
	РЕКАПИТУЛАЦИЯ	0	2 093 525	0	2 093 525	0	2 413 505	0	2 413 505	0	0	0	0	0	2 413 505	0	2 413 505
01 00	Заплати и възнаграждения за персонала, нает по трудови и служебни правоотношения	0	989 800	0	989 800	0	1 087 297	0	1 087 297	0	0	0	0	0	1 087 297	0	1 087 297
01 01	заплати и възнаграждения на персонала нает по трудови правоотношения	0	989 800	0	989 800	0	1 087 297	0	1 087 297	0	0	0	0	0	1 087 297	0	1 087 297
02 00	Други възнаграждения и плащания за персонала	0	58 000	0	58 000	0	68 463	0	68 463	0	0	0	0	0	68 463	0	68 463
02 02	за персонала по извънтрудови правоотношения	0	1 000	0	1 000	0	1 000	0	1 000	0	0	0	0	0	1 000	0	1 000
02 05	изплатени суми от СБКО, за облекло и други на персонала, с характер на възнаграждение	0	34 500	0	34 500	0	36 963	0	36 963	0	0	0	0	0	36 963	0	36 963
02 08	обезщетения за персонала, с характер на възнаграждение	0	22 500	0	22 500	0	30 500	0	30 500	0	0	0	0	0	30 500	0	30 500
05 00	Задължителни осигурителни вноски от работодатели	0	196 800	0	196 800	0	218 185	0	218 185	0	0	0	0	0	218 185	0	218 185
05 51	осигурителни вноски от работодатели за Държавното обществено осигуряване (ДОО)	0	147 900	0	147 900	0	163 932	0	163 932	0	0	0	0	0	163 932	0	163 932
05 60	здравноосигурителни вноски от работодатели	0	48 900	0	48 900	0	54 253	0	54 253	0	0	0	0	0	54 253	0	54 253
10 00	Издръжка	0	781 300	0	781 300	0	905 105	0	905 105	0	0	0	0	0	905 105	0	905 105
10 13	постелен инвентар и облекло	0	7 400	0	7 400	0	7 800	0	7 800	0	0	0	0	0	7 800	0	7 800
10 15	материали	0	37 000	0	37 000	0	37 000	0	37 000	0	0	0	0	0	37 000	0	37 000
10 16	вода, горива и енергия	0	117 300	0	117 300	0	182 005	0	182 005	0	0	0	0	0	182 005	0	182 005
10 20	разходи за външни услуги	0	575 000	0	575 000	0	595 000	0	595 000	0	0	0	0	0	595 000	0	595 000
10 30	текущ ремонт	0	40 800	0	40 800	0	79 000	0	79 000	0	0	0	0	0	79 000	0	79 000
10 51	командировки в страната	0	300	0	300	0	500	0	500	0	0	0	0	0	500	0	500
10 62	разходи за застраховки	0	1 500	0	1 500	0	1 300	0	1 300	0	0	0	0	0	1 300	0	1 300
10 91	други разходи за СБКО (тук се отчетат разходите за СБКО, неотчетени по други позиции на ЕБК)	0	2 000	0	2 000	0	2 500	0	2 500	0	0	0	0	0	2 500	0	2 500
19 00	Платени данъци, такси и административни санкции	0	4 900	0	4 900	0	4 900	0	4 900	0	0	0	0	0	4 900	0	4 900
19 01	платени държавни данъци, такси, наказателни лихви и административни санкции	0	1 100	0	1 100	0	1 100	0	1 100	0	0	0	0	0	1 100	0	1 100
19 81	платени общински данъци, такси, наказателни лихви и административни санкции	0	3 800	0	3 800	0	3 800	0	3 800	0	0	0	0	0	3 800	0	3 800
46 00	ВСИЧКО РАЗХОДИ	0	2 030 800	0	2 030 800	0	2 283 950	0	2 283 950	0	0	0	0	0	2 283 950	0	2 283 950
46 00	Разходи за членски внос и участие в нетърговски организации и дейности	0	325	0	325	0	355	0	355	0	0	0	0	0	355	0	355
51 00	ВСИЧКО СУБСИДИИ	0	325	0	325	0	355	0	355	0	0	0	0	0	355	0	355
51 00	Основен ремонт на дълготрайни материални активи	0	0	0	0	0	22 200	0	22 200	0	0	0	0	0	22 200	0	22 200




§§	НАИМЕНОВАНИЕ НА ФУНКЦИИ, ДЕЙНОСТИ И ПАРАГРАФИ ОП "ТРАУРНА ДЕЙНОСТ"	Бюджет 2021 г. с преходен остатък от 2020 г.				Бюджет 2022 г. без преходен остатък				Разпределение на средствата от преходния остатък от 2021 г.				Бюджет 2022 г. с преходен остатък от 2021 г.			
		делегиран от държавата дейности	местни дейности	дофинанси ране на ДДД	Общо	делегиран от държавата дейности	местни дейности	дофинанси ране на ДДД	Общо	делегиран от държавата дейности	местни дейности	дофинанси ране на ДДД	Общо	делегиран от държавата дейности	местни дейности	дофинанси ране на ДДД	Общо
1	2																
52 00	Придобиване на дълготрайни материални активи	0	62 400	0	62 400	0	107 000	0	107 000	0	0	0	0	0	0	0	0
52 01	придобиване на компютри и хардуер	0	2 400	0	2 400	0	1 500	0	1 500	0	0	0	0	0	0	0	0
52 03	придобиване на друго оборудване, машини и съоръжения	0	60 000	0	60 000	0	69 500	0	69 500	0	0	0	0	0	0	0	0
52 04	придобиване на транспортни средства	0	0	0	0	0	36 000	0	36 000	0	0	0	0	0	0	0	0
	ВСИЧКО КАПИТАЛОВИ РАЗХОДИ	0	62 400	0	62 400	0	129 200	0	129 200	0	0	0	0	0	0	0	0
	ВСИЧКО РАЗХОДИ ПО БЮДЖЕТА	0	2 093 525	0	2 093 525	0	2 413 505	0	2 413 505	0	0	0	0	0	0	0	0
	VI.ЖС,БКС И ОПАЗВАНЕ НА ОКОЛНАТА СРЕДА	0	384 000	0	384 000	0	467 600	0	467 600	0	0	0	0	0	0	0	0
	РЕКАПИТУЛАЦИЯ	0	384 000	0	384 000	0	467 600	0	467 600	0	0	0	0	0	0	0	0
	Заплати и възнаграждения за персонала, нает по трудови и служебни правоотношения	0	153 900	0	153 900	0	165 447	0	165 447	0	0	0	0	0	0	0	0
01 00		0	153 900	0	153 900	0	165 447	0	165 447	0	0	0	0	0	0	0	0
01 01	заплати и възнаграждения на персонала нает по трудови правоотношения	0	153 900	0	153 900	0	165 447	0	165 447	0	0	0	0	0	0	0	0
02 00	Други възнаграждения и плащания за персонала	0	6 000	0	6 000	0	11 463	0	11 463	0	0	0	0	0	0	0	0
02 05	изплатени суми от СБКО, за облекло и други на персонала, с характер на възнаграждение	0	4 500	0	4 500	0	4 963	0	4 963	0	0	0	0	0	0	0	0
02 08	обезщетения за персонала, с характер на възнаграждение	0	1 500	0	1 500	0	6 500	0	6 500	0	0	0	0	0	0	0	0
05 00	Задължителни осигурителни вноски от работодатели	0	29 500	0	29 500	0	33 185	0	33 185	0	0	0	0	0	0	0	0
05 51	осигурителни вноски от работодатели за Държавното обществено осигуряване (ДОО)	0	22 200	0	22 200	0	24 932	0	24 932	0	0	0	0	0	0	0	0
05 60	здравноосигурителни вноски от работодатели	0	7 300	0	7 300	0	8 253	0	8 253	0	0	0	0	0	0	0	0
10 00	Издръжка	0	194 300	0	194 300	0	199 005	0	199 005	0	0	0	0	0	0	0	0
10 13	постелен инвентар и облекло	0	4 000	0	4 000	0	4 000	0	4 000	0	0	0	0	0	0	0	0
10 15	материали	0	7 000	0	7 000	0	7 000	0	7 000	0	0	0	0	0	0	0	0
10 16	вода, горива и енергия	0	7 300	0	7 300	0	12 005	0	12 005	0	0	0	0	0	0	0	0
10 20	разходи за външни услуги	0	175 000	0	175 000	0	175 000	0	175 000	0	0	0	0	0	0	0	0
10 62	разходи за застраховки	0	500	0	500	0	500	0	500	0	0	0	0	0	0	0	0
10 91	други разходи за СБКО (тук се отчитат разходите за СБКО, неотчетени по други позиции на ЕБК)	0	500	0	500	0	500	0	500	0	0	0	0	0	0	0	0
19 00	Платени данъци, такси и административни санкции	0	300	0	300	0	300	0	300	0	0	0	0	0	0	0	0
19 01	платени държавни данъци, такси, наказателни лихви и административни санкции	0	100	0	100	0	100	0	100	0	0	0	0	0	0	0	0
19 81	платени общински данъци, такси, наказателни лихви и административни санкции	0	200	0	200	0	200	0	200	0	0	0	0	0	0	0	0
	ВСИЧКО РАЗХОДИ	0	384 000	0	384 000	0	409 400	0	409 400	0	0	0	0	0	0	0	0
51 00	Основен ремонт на дълготрайни материални активи	0	0	0	0	0	22 200	0	22 200	0	0	0	0	0	0	0	0
52 00	Придобиване на дълготрайни материални активи	0	0	0	0	0	36 000	0	36 000	0	0	0	0	0	0	0	0



§§	НАИМЕНОВАНИЕ НА ФУНКЦИИ, ДЕЙНОСТИ И ПАРАГРАФИ ОП "ТРАУРНА ДЕЙНОСТ"	Бюджет 2021 г. с преходен остатък от 2020 г.				Бюджет 2022 г. без преходен остатък				Разпределение на средствата от преходния остатък от 2021 г.				Бюджет 2022 г. с преходен остатък от 2021 г.			
		делегирани от държавата дейности	местни дейности	дофинанси ране на ДДД	Общо	делегирани от държавата дейности	местни дейности	дофинанси ране на ДДД	Общо	делегирани от държавата дейности	местни дейности	дофинанси ране на ДДД	Общо	делегирани от държавата дейности	местни дейности	дофинанси ране на ДДД	Общо
		3	4	5	6	7	8	9	10	11	12	13	14	15	16	17	18
52 04	придобиване на транспортни средства	0	0	0	0	0	36 000	0	36 000	0	0	0	0	0	0	0	0
	ВСИЧКО КАПИТАЛОВИ РАЗХОДИ	0	0	0	0	0	36 000	0	36 000	0	0	0	0	0	0	0	0
	ВСИЧКО РАЗХОДИ ПО БЮДЖЕТА	0	384 000	0	384 000	0	58 200	0	58 200	0	0	0	0	0	58 200	0	58 200
	<i>Д-ст 623 - Чистота</i>	0	384 000	0	384 000	0	467 600	0	467 600	0	0	0	0	0	467 600	0	467 600
	Заплати и възнаграждения за персонала, нает по трудови и служебни правоотношения	0	153 900	0	153 900	0	165 447	0	165 447	0	0	0	0	0	467 600	0	467 600
01 00																	
	заплати и възнаграждения на персонала нает по трудови правоотношения		153 900		153 900		165 447		165 447						165 447		165 447
01 01																	
02 00	Други възнаграждения и плащания за персонала	0	6 000	0	6 000	0	11 463	0	11 463	0	0	0	0	0	165 447	0	165 447
	изплатени суми от СБКО, за облекло и други на персонала, с характер на възнаграждение		4 500		4 500		4 963		4 963						11 463		11 463
02 05																	
02 08	обезщетения за персонала, с характер на възнаграждение		1 500		1 500		6 500		6 500						4 963		4 963
05 00	Задължителни осигурителни вноски от работодатели	0	29 500	0	29 500	0	33 185	0	33 185	0	0	0	0	0	6 500	0	6 500
	осигурителни вноски от работодатели за Държавното обществено осигуряване (ДОО)		22 200		22 200		24 932		24 932						33 185		33 185
05 51																	
05 60	здравноосигурителни вноски от работодатели		7 300		7 300		8 253		8 253						24 932		24 932
10 00	Издържка	0	194 300	0	194 300	0	199 005	0	199 005	0	0	0	0	0	8 253	0	8 253
10 13	постелен инвентар и облекло		4 000		4 000		4 000		4 000						199 005	0	199 005
10 15	материали		7 000		7 000		7 000		7 000						4 000	0	4 000
10 16	вода, горива и енергия		7 300		7 300		12 005		12 005						7 000	0	7 000
10 20	разходи за външни услуги		175 000		175 000		175 000		175 000						12 005	0	12 005
10 62	разходи за застраховки		500		500		500		500						175 000	0	175 000
	други разходи за СБКО (тук се отчитат разходите за СБКО, неотчетени по други позиции на ЕБК)		500		500		500		500						500	0	500
10 91																	
19 00	Платени данъци, такси и административни санкции	0	300	0	300	0	300	0	300	0	0	0	0	0	500	0	500
	платени държавни данъци, такси, наказателни лихви и административни санкции		100		100		100		100						300		300
19 01																	
	платени общински данъци, такси, наказателни лихви и административни санкции		200		200		200		200						100		100
19 81																	
	ВСИЧКО РАЗХОДИ	0	384 000	0	384 000	0	409 400	0	409 400	0	0	0	0	0	200	0	200
	Основен ремонт на дълготрайни материални активи						22 200		22 200						409 400	0	409 400
51 00																	
	Придобиване на дълготрайни материални активи	0	0	0	0	0	36 000	0	36 000	0	0	0	0	0	22 200	0	22 200
52 00																	
52 04	придобиване на транспортни средства						36 000		36 000						36 000		36 000
	ВСИЧКО КАПИТАЛОВИ РАЗХОДИ	0	0	0	0	0	58 200	0	58 200	0	0	0	0	0	36 000	0	36 000
	ВСИЧКО РАЗХОДИ ПО БЮДЖЕТА	0	384 000	0	384 000	0	467 600	0	467 600	0	0	0	0	0	58 200	0	58 200
	VII. КУЛТУРА, СПОРТ, ПОЧИВНИ ДЕЙНОСТИ И РЕЛИГИОЗНО ДЕЛО, РЕКАПИТУЛАЦИЯ	0	1 709 525	0	1 709 525	0	1 945 905	0	1 945 905	0	0	0	0	0	467 600	0	467 600
															1 945 905	0	1 945 905



§§	НАИМЕНОВАНИЕ НА ФУНКЦИИ, ДЕЙНОСТИ И ПАРАГРАФИ ОП "ТРАУРНА ДЕЙНОСТ"	Бюджет 2021 г. с преходен остатък от 2020 г.				Бюджет 2022 г. Без преходен остатък				Разпределение на средствата от преходния остатък от 2021 г.				Бюджет 2022 г. с преходен остатък от 2021 г.				/в лева/
		делегиран от държавата дейности	местни дейности	дофинанси ране на ДДД	Общо	делегиран от държавата дейности	местни дейности	дофинанси ране на ДДД	Общо	делегиран от държавата дейности	местни дейности	дофинанси ране на ДДД	Общо	делегиран от държавата дейности	местни дейности	дофинанси ране на ДДД	Общо	
		3	4	5	6	7	8	9	10	11	12	13	14	15	16	17	18	
01 00	Заплати и възнаграждения за персонала, нает по трудови и служебни правоотношения	0	835 900	0	835 900	0	921 850	0	921 850	0	0	0	0	0	921 850	0	921 850	
01 01	заплати и възнаграждения на персонала нает по трудови правоотношения	0	835 900	0	835 900	0	921 850	0	921 850	0	0	0	0	0	921 850	0	921 850	
02 00	Други възнаграждения и плащания за персонала	0	52 000	0	52 000	0	57 000	0	57 000	0	0	0	0	0	57 000	0	57 000	
02 02	за персонала по извънтрудови правоотношения	0	1 000	0	1 000	0	1 000	0	1 000	0	0	0	0	0	1 000	0	1 000	
02 05	изплатени суми от СБКО, за облекло и други на персонала, с характер на възнаграждение	0	30 000	0	30 000	0	32 000	0	32 000	0	0	0	0	0	32 000	0	32 000	
02 08	обезщетения за персонала, с характер на възнаграждение	0	21 000	0	21 000	0	24 000	0	24 000	0	0	0	0	0	24 000	0	24 000	
05 00	Задължителни осигурителни вноски от работодатели	0	167 300	0	167 300	0	185 000	0	185 000	0	0	0	0	0	185 000	0	185 000	
05 51	осигурителни вноски от работодатели за Държавното обществено осигуряване (ДОО)	0	125 700	0	125 700	0	139 000	0	139 000	0	0	0	0	0	139 000	0	139 000	
05 60	здравноосигурителни вноски от работодатели	0	41 600	0	41 600	0	46 000	0	46 000	0	0	0	0	0	46 000	0	46 000	
10 00	Издръжка	0	587 000	0	587 000	0	706 100	0	706 100	0	0	0	0	0	706 100	0	706 100	
10 13	постелен инвентар и облекло	0	3 400	0	3 400	0	3 800	0	3 800	0	0	0	0	0	3 800	0	3 800	
10 15	материали	0	30 000	0	30 000	0	30 000	0	30 000	0	0	0	0	0	30 000	0	30 000	
10 16	вода, горива и енергия	0	110 000	0	110 000	0	170 000	0	170 000	0	0	0	0	0	170 000	0	170 000	
10 20	разходи за външни услуги	0	400 000	0	400 000	0	420 000	0	420 000	0	0	0	0	0	420 000	0	420 000	
10 30	текущ ремонт	0	40 800	0	40 800	0	79 000	0	79 000	0	0	0	0	0	79 000	0	79 000	
10 51	командировки в страната	0	300	0	300	0	500	0	500	0	0	0	0	0	500	0	500	
10 62	разходи за застраховки	0	1 000	0	1 000	0	800	0	800	0	0	0	0	0	800	0	800	
10 91	други разходи за СБКО (тук се отчетат разходите за СБКО, неотчетени по други позиции на ЕБК)	0	1 500	0	1 500	0	2 000	0	2 000	0	0	0	0	0	2 000	0	2 000	
19 00	Платени данъци, такси и административни санкции	0	4 600	0	4 600	0	4 600	0	4 600	0	0	0	0	0	4 600	0	4 600	
19 01	платени държавни данъци, такси, наказателни лихви и административни санкции	0	1 000	0	1 000	0	1 000	0	1 000	0	0	0	0	0	1 000	0	1 000	
19 81	платени общински данъци, такси, наказателни лихви и административни санкции	0	3 600	0	3 600	0	3 600	0	3 600	0	0	0	0	0	3 600	0	3 600	
46 00	ВСИЧКО РАЗХОДИ	0	1 646 800	0	1 646 800	0	1 874 550	0	1 874 550	0	0	0	0	0	1 874 550	0	1 874 550	
46 00	Разходи за членски внос и участие в нетърговски организации и дейности	0	325	0	325	0	355	0	355	0	0	0	0	0	355	0	355	
52 00	ВСИЧКО СУБСИДИИ	0	325	0	325	0	355	0	355	0	0	0	0	0	355	0	355	
52 00	Придобиване на дълготрайни материални активи	0	62 400	0	62 400	0	71 000	0	71 000	0	0	0	0	0	71 000	0	71 000	
52 01	придобиване на компютри и хардуер	0	2 400	0	2 400	0	1 500	0	1 500	0	0	0	0	0	1 500	0	1 500	
52 03	придобиване на друго оборудване, машини и съоръжения	0	60 000	0	60 000	0	69 500	0	69 500	0	0	0	0	0	69 500	0	69 500	
	ВСИЧКО КАПИТАЛОВИ РАЗХОДИ	0	62 400	0	62 400	0	71 000	0	71 000	0	0	0	0	0	71 000	0	71 000	
	ВСИЧКО РАЗХОДИ ПО БЮДЖЕТА	0	1 709 525	0	1 709 525	0	1 945 905	0	1 945 905	0	0	0	0	0	1 945 905	0	1 945 905	
	VII. КУЛТУРА	0	1 709 525	0	1 709 525	0	1 945 905	0	1 945 905	0	0	0	0	0	1 945 905	0	1 945 905	

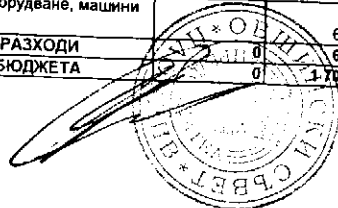


396

§§	НАИМЕНОВАНИЕ НА ФУНКЦИИ, ДЕЙНОСТИ И ПАРАГРАФИ ОП "ТРАУРНА ДЕЙНОСТ"	Бюджет 2021 г. с преходен остатък от 2020 г.				Бюджет 2022 г. без преходен остатък				Разпределение на средствата от преходния остатък от 2021 г.				Бюджет 2022 г. с преходен остатък от 2021 г.			
		делегиран от държавата дейности	местни дейности	дофинанси ране на ДДД	Общо	делегиран от държавата дейности	местни дейности	дофинанси ране на ДДД	Общо	делегиран от държавата дейности	местни дейности	дофинанси ране на ДДД	Общо	делегиран от държавата дейности	местни дейности	дофинанси ране на ДДД	Общо
		3	4	5	6	7	8	9	10	11	12	13	14	15	16	17	18
01 00	Заплати и възнаграждения за персонала, нает по трудови и служебни правоотношения	0	835 900	0	835 900	0	921 850	0	921 850	0	0	0	0	0	921 850	0	921 850
01 01	заплати и възнаграждения на персонала нает по трудови правоотношения	0	835 900	0	835 900	0	921 850	0	921 850	0	0	0	0	0	921 850	0	921 850
02 00	Други възнаграждения и плащания за персонала	0	52 000	0	52 000	0	57 000	0	57 000	0	0	0	0	0	57 000	0	57 000
02 02	за персонала по извънтрудови правоотношения	0	1 000	0	1 000	0	1 000	0	1 000	0	0	0	0	0	1 000	0	1 000
02 05	изплатени суми от СБКО, за облекло и други на персонала, с характер на възнаграждение	0	30 000	0	30 000	0	32 000	0	32 000	0	0	0	0	0	32 000	0	32 000
02 08	обезщетения за персонала, с характер на възнаграждение	0	21 000	0	21 000	0	24 000	0	24 000	0	0	0	0	0	24 000	0	24 000
05 00	Задължителни осигурителни вноски от работодатели	0	167 300	0	167 300	0	185 000	0	185 000	0	0	0	0	0	185 000	0	185 000
05 51	осигурителни вноски от работодатели за Държавното обществено осигуряване (ДОО)	0	125 700	0	125 700	0	139 000	0	139 000	0	0	0	0	0	139 000	0	139 000
05 60	здравноосигурителни вноски от работодатели	0	41 600	0	41 600	0	46 000	0	46 000	0	0	0	0	0	46 000	0	46 000
10 00	Издръжка	0	587 000	0	587 000	0	706 100	0	706 100	0	0	0	0	0	706 100	0	706 100
10 13	постелен инвентар и облекло	0	3 400	0	3 400	0	3 800	0	3 800	0	0	0	0	0	3 800	0	3 800
10 15	материали	0	30 000	0	30 000	0	30 000	0	30 000	0	0	0	0	0	30 000	0	30 000
10 16	вода, горива и енергия	0	110 000	0	110 000	0	170 000	0	170 000	0	0	0	0	0	170 000	0	170 000
10 20	разходи за външни услуги	0	400 000	0	400 000	0	420 000	0	420 000	0	0	0	0	0	420 000	0	420 000
10 30	текущ ремонт	0	40 800	0	40 800	0	79 000	0	79 000	0	0	0	0	0	79 000	0	79 000
10 51	командировки в страната	0	300	0	300	0	500	0	500	0	0	0	0	0	500	0	500
10 62	разходи за застраховки	0	1 000	0	1 000	0	800	0	800	0	0	0	0	0	800	0	800
10 91	други разходи за СБКО (тук се отчетат разходите за СБКО, неотчетени по други позиции на ЕБК)	0	1 500	0	1 500	0	2 000	0	2 000	0	0	0	0	0	2 000	0	2 000
19 00	Платени данъци, такси и административни санкции	0	4 600	0	4 600	0	4 600	0	4 600	0	0	0	0	0	4 600	0	4 600
19 01	платени държавни данъци, такси, наказателни лихви и административни санкции	0	1 000	0	1 000	0	1 000	0	1 000	0	0	0	0	0	1 000	0	1 000
19 81	платени общински данъци, такси, наказателни лихви и административни санкции	0	3 600	0	3 600	0	3 600	0	3 600	0	0	0	0	0	3 600	0	3 600
	ВСИЧКО РАЗХОДИ	0	1 646 800	0	1 646 800	0	1 874 550	0	1 874 550	0	0	0	0	0	1 874 550	0	1 874 550
46 00	Разходи за членски внос и участие в нетърговски организации и дейности	0	325	0	325	0	355	0	355	0	0	0	0	0	355	0	355
	ВСИЧКО СУБСИДИИ	0	325	0	325	0	355	0	355	0	0	0	0	0	355	0	355
52 00	Придобиване на дълготрайни материални активи	0	62 400	0	62 400	0	71 000	0	71 000	0	0	0	0	0	71 000	0	71 000
52 01	придобиване на компютри и хардуер	0	2 400	0	2 400	0	1 500	0	1 500	0	0	0	0	0	1 500	0	1 500
52 03	придобиване на друго оборудване, машини и съоръжения	0	60 000	0	60 000	0	69 500	0	69 500	0	0	0	0	0	69 500	0	69 500
	ВСИЧКО КАПИТАЛОВИ РАЗХОДИ	0	62 400	0	62 400	0	71 000	0	71 000	0	0	0	0	0	71 000	0	71 000
	ВСИЧКО РАЗХОДИ ПО БЮДЖЕТА	0	1 709 525	0	1 709 525	0	1 945 905	0	1 945 905	0	0	0	0	0	1 945 905	0	1 945 905
	<i>Д-ст 745 - Обредни домове и зали</i>	0	1 709 525	0	1 709 525	0	1 945 905	0	1 945 905	0	0	0	0	0	1 945 905	0	1 945 905



§§	НАИМЕНОВАНИЕ НА ФУНКЦИИ, ДЕЙНОСТИ И ПАРАГРАФИ ОП "ТРАУРНА ДЕЙНОСТ"	Бюджет 2021 г. с преходен остатък от 2020 г.				Бюджет 2022 г. без преходен остатък				Разпределение на средствата от преходния остатък от 2021 г.				Бюджет 2022 г. с преходен остатък от 2021 г.			
		делегиран от държавата дейности	местни дейности	дофинанси ране на ДДД	Общо	делегиран от държавата дейности	местни дейности	дофинанси ране на ДДД	Общо	делегиран от държавата дейности	местни дейности	дофинанси ране на ДДД	Общо	делегиран от държавата дейности	местни дейности	дофинанси ране на ДДД	Общо
1	2	3	4	5	6	7	8	9	10	11	12	13	14	15	16	17	18
01 00	Залпати и възнаграждения за персонала, нает по трудови и служебни правоотношения	0	835 900	0	835 900	0	921 850	0	921 850	0	0	0	0	0	921 850	0	921 850
01 01	залпати и възнаграждения на персонала нает по трудови правоотношения		835 900		835 900		921 850		921 850						921 850		921 850
02 00	Други възнаграждения и плащания за персонала	0	52 000	0	52 000	0	57 000	0	57 000	0	0	0	0	0	921 850	0	921 850
02 02	за персонала по извънтрудови правоотношения		1 000		1 000		1 000		1 000						57 000		57 000
02 05	изплатени суми от СБКО, за облекло и други на персонала, с характер на възнаграждение		30 000		30 000		32 000		32 000						1 000		1 000
02 08	обезщетения за персонала, с характер на възнаграждение		21 000		21 000		24 000		24 000						32 000		32 000
05 00	Задължителни осигурителни вноски от работодатели	0	167 300	0	167 300	0	185 000	0	185 000	0	0	0	0	0	24 000	0	24 000
05 51	осигурителни вноски от работодатели за Държавното обществено осигуряване (ДОО)		125 700		125 700		139 000		139 000						185 000		185 000
05 60	здрaвноосигурителни вноски от работодатели		41 600		41 600		46 000		46 000						139 000		139 000
10 00	Издръжка	0	587 000	0	587 000	0	706 100	0	706 100	0	0	0	0	0	46 000	0	46 000
10 13	постелен инвентар и облекло		3 400		3 400		3 800		3 800						706 100		706 100
10 15	материали		30 000		30 000		30 000		30 000						3 800		3 800
10 16	вода, горива и енергия		110 000		110 000		170 000		170 000						30 000		30 000
10 20	разходи за външни услуги		400 000		400 000		420 000		420 000						170 000		170 000
10 30	текущ ремонт		300		300		500		500						420 000		420 000
10 51	командировки в страната		1 000		1 000		800		800						79 000		79 000
10 62	разходи за застраховки		1 500		1 500		2 000		2 000						500		500
10 91	Други разходи за СБКО (тук се отчитат разходите за СБКО, неотчетени по други позиции на ЕБК)		4 600		4 600		4 600		4 600						800		800
19 00	Платени данъци, такси и административни санкции	0	3 600	0	3 600	0	3 600	0	3 600	0	0	0	0	0	2 000	0	2 000
19 01	платени държавни данъци, такси, наказателни лихви и административни санкции		1 000		1 000		1 000		1 000						4 600		4 600
19 81	платени общински данъци, такси, наказателни лихви и административни санкции		3 600		3 600		3 600		3 600						1 000		1 000
46 00	ВСИЧКО РАЗХОДИ	0	1 646 800	0	1 646 800	0	1 874 550	0	1 874 550	0	0	0	0	0	3 600	0	3 600
52 00	Разходи за членски внос и участие в нетърговски организации и дейности		325		325		355		355						1 874 550		1 874 550
52 01	ВСИЧКО СУБСИДИИ	0	325	0	325	0	355	0	355	0	0	0	0	0	355	0	355
52 02	Придобиване на дълготрайни материални активи		62 400		62 400		71 000		71 000						355		355
52 03	придобиване на компютри и хардуер и съоръжения		2 400		2 400		1 500		1 500						71 000		71 000
	ВСИЧКО КАПИТАЛОВИ РАЗХОДИ		60 000		60 000		69 500		69 500						1 500		1 500
	ВСИЧКО РАЗХОДИ ПО БЮДЖЕТА	0	1 709 525	0	1 709 525	0	1 945 905	0	1 945 905	0	0	0	0	0	69 500	0	69 500
															71 000		71 000
															1 945 905		1 945 905




ОБЩИНА ПЛОВДИВ
БЮДЖЕТ 2022 ГОДИНА
НАТУРАЛНИ ПОКАЗАТЕЛИ ПО ФУНКЦИИ И ДЕЙНОСТИ
ОП "ТРАУРНА ДЕЙНОСТ"

Код на параграф	Име на параграф	Общ годишен план на 01.01.2022г.	в това число			Общ годишен план на 31.12.2022г.	в това число		
			делегиран от държавата дейности	местни дейности	дофинансирани на ДДД		делегиран от държавата дейности	местни дейности	дофинансирани на ДДД
НАТУРАЛНИ ПОКАЗАТЕЛИ - РЕКАПИТУЛАЦИЯ									
0100	ЩАТНА ЧИСЛЕНОСТ:	88,00	0,00	88,00	0,00	88,00	0,00	88,00	0,00
0111	В Т.Ч. ПО ТРУДОВИ ПРАВООТНОШЕНИЯ	88,00	0,00	88,00	0,00	88,00	0,00	88,00	0,00
8700	ЧИСЛЕНОСТ НА ПЕРС. НА МИН.РАБОТНА ЗАПЛАТА - БРОЙ	41,00	0,00	41,00	0,00	26,00	0,00	26,00	0,00
VI. Жилищно строителство, благоустройство, комунално стопанство и опазване на околната среда									
Група Б) Опазване на околната среда									
623 Чистота									
0100	ЩАТНА ЧИСЛЕНОСТ:	15,00	0,00	15,00	0,00	15,00	0,00	15,00	0,00
0111	В Т.Ч. ПО ТРУДОВИ ПРАВООТНОШЕНИЯ	15,00	0,00	15,00	0,00	15,00	0,00	15,00	0,00
8700	ЧИСЛЕНОСТ НА ПЕРС. НА МИН.РАБОТНА ЗАПЛАТА - БРОЙ	7,00	0,00	7,00	0,00	7,00	0,00	7,00	0,00
Всичко за дейността:		15,00	0,00	15,00	0,00	15,00	0,00	15,00	0,00
РЕКАПИТУЛАЦИЯ ЗА ГРУПА Група Б) Опазване на околната среда									
0100	ЩАТНА ЧИСЛЕНОСТ:	15,00	0,00	15,00	0,00	15,00	0,00	15,00	0,00
0111	В Т.Ч. ПО ТРУДОВИ ПРАВООТНОШЕНИЯ	15,00	0,00	15,00	0,00	15,00	0,00	15,00	0,00
8700	ЧИСЛЕНОСТ НА ПЕРС. НА МИН.РАБОТНА ЗАПЛАТА - БРОЙ	7,00	0,00	7,00	0,00	7,00	0,00	7,00	0,00
Всичко за групата:		15,00	0,00	15,00	0,00	15,00	0,00	15,00	0,00
РЕКАПИТУЛАЦИЯ ЗА ФУНКЦИЯ VI. Жилищно строителство, благоустройство, комунално стопанство и опазване на околната среда									
0100	ЩАТНА ЧИСЛЕНОСТ:	15,00	0,00	15,00	0,00	15,00	0,00	15,00	0,00
0111	В Т.Ч. ПО ТРУДОВИ ПРАВООТНОШЕНИЯ	15,00	0,00	15,00	0,00	15,00	0,00	15,00	0,00
8700	ЧИСЛЕНОСТ НА ПЕРС. НА МИН.РАБОТНА ЗАПЛАТА - БРОЙ	7,00	0,00	7,00	0,00	7,00	0,00	7,00	0,00
Всичко за функцията:		15,00	0,00	15,00	0,00	15,00	0,00	15,00	0,00



Код на параграф	Име на параграф	Общ годишен план на 01.01.2022г.	В това число			Общ годишен план на 31.12.2022г.	В това число		
			делегиран от държавата дейности	местни дейности	дофинансирани на ДДД		делегиран от държавата дейности	местни дейности	дофинансирани на ДДД
VII. Функция Култура, спорт, почивни дейности и религиозно дело									
Група В) Култура									
745 Обредни домове и зали									
0100	ЩАТНА ЧИСЛЕНОСТ:	73,00	0,00	73,00	0,00	73,00	0,00	73,00	0,00
0111	В Т.Ч. ПО ТРУДОВИ ПРАВООТНОШЕНИЯ	73,00		73,00		73,00		73,00	
8700	ЧИСЛЕНОСТ НА ПЕРС. НА МИН.РАБОТНА ЗАПЛАТА - БРОЙ	34,00		34,00		19,00		19,00	
Всичко за дейността:		73,00	0,00	73,00	0,00	73,00	0,00	73,00	0,00
РЕКАПИТУЛАЦИЯ ЗА ГРУПА Група В) Култура									
0100	ЩАТНА ЧИСЛЕНОСТ:	73,00	0,00	73,00	0,00	73,00	0,00	73,00	0,00
0111	В Т.Ч. ПО ТРУДОВИ ПРАВООТНОШЕНИЯ	73,00	0,00	73,00	0,00	73,00	0,00	73,00	0,00
8700	ЧИСЛЕНОСТ НА ПЕРС. НА МИН.РАБОТНА ЗАПЛАТА - БРОЙ	34,00	0,00	34,00	0,00	19,00	0,00	19,00	0,00
Всичко за групата:		73,00	0,00	73,00	0,00	73,00	0,00	73,00	0,00
РЕКАПИТУЛАЦИЯ ЗА ФУНКЦИЯ VII. Функция Култура, спорт, почивни дейности и религиозно дело									
0100	ЩАТНА ЧИСЛЕНОСТ:	73,00	0,00	73,00	0,00	73,00	0,00	73,00	0,00
0111	В Т.Ч. ПО ТРУДОВИ ПРАВООТНОШЕНИЯ	73,00	0,00	73,00	0,00	73,00	0,00	73,00	0,00
8700	ЧИСЛЕНОСТ НА ПЕРС. НА МИН.РАБОТНА ЗАПЛАТА - БРОЙ	34,00	0,00	34,00	0,00	19,00	0,00	19,00	0,00
Всичко за функцията:		73,00	0,00	73,00	0,00	73,00	0,00	73,00	0,00



400

ОБЩИНА ПЛОВДИВ

БЮДЖЕТ 2022 ГОДИНА
РАЗХОДИ


ОП "ЗООВЕТЕРИНАРЕН КОМПЛЕКС"

§§	НАИМЕНОВАНИЕ НА ФУНКЦИИ, ДЕЙНОСТИ И ПАРАГРАФИ ОП "ЗООВЕТЕРИНАРЕН КОМПЛЕКС"	Бюджет 2021 г. с преходен остатък от 2020 г.				Бюджет 2022 г. без преходен остатък				Разпределение на средствата от преходния остатък от 2021 г.				Бюджет 2022 г. с преходен остатък от 2021 г.			
		делегирани от държавата дейности	местни дейности	дофинанси ране на ДДД	Общо	делегирани от държавата дейности	местни дейности	дофинанси ране на ДДД	Общо	делегирани от държавата дейности	местни дейности	дофинанси ране на ДДД	Общо	делегирани от държавата дейности	местни дейности	дофинанси ране на ДДД	Общо
		3	4	5	6	7	8	9	10	11	12	13	14	15	16	17	18
	РЕКАПИТУЛАЦИЯ																
01 00	Заплати и възнаграждения за персонала, нает по трудови и служебни правоотношения	0	526 200	0	526 200	0	737 560	0	737 560	0	0	0	0	0	737 560	0	737 560
01 01	заплати и възнаграждения на персонала нает по трудови правоотношения	0	316 800	0	316 800	0	340 560	0	340 560	0	0	0	0	0	340 560	0	340 560
02 00	Други възнаграждения и плащания за персонала	0	316 800	0	316 800	0	340 560	0	340 560	0	0	0	0	0	340 560	0	340 560
02 05	изплатени суми от СБКО, за облекло и други на персонала, с характер на възнаграждение	0	12 300	0	12 300	0	16 100	0	16 100	0	0	0	0	0	16 100	0	16 100
02 08	обезщетения за персонала, с характер на възнаграждение	0	10 300	0	10 300	0	13 100	0	13 100	0	0	0	0	0	13 100	0	13 100
05 00	Задължителни осигурителни вноски от работодатели	0	2 000	0	2 000	0	3 000	0	3 000	0	0	0	0	0	3 000	0	3 000
05 51	осигурителни вноски от работодатели за Държавното обществено осигуряване (ДОО)	0	62 600	0	62 600	0	67 000	0	67 000	0	0	0	0	0	67 000	0	67 000
05 60	здравноосигурителни вноски от работодатели	0	47 000	0	47 000	0	50 300	0	50 300	0	0	0	0	0	50 300	0	50 300
10 00	Издръжка	0	15 600	0	15 600	0	16 700	0	16 700	0	0	0	0	0	16 700	0	16 700
10 11	храна	0	132 000	0	132 000	0	202 500	0	202 500	0	0	0	0	0	202 500	0	202 500
10 12	медикаменти	0	28 000	0	28 000	0	26 000	0	26 000	0	0	0	0	0	26 000	0	26 000
10 13	постелен инвентар и облекло	0	20 000	0	20 000	0	25 000	0	25 000	0	0	0	0	0	25 000	0	25 000
10 15	материали	0	3 000	0	3 000	0	3 000	0	3 000	0	0	0	0	0	3 000	0	3 000
10 16	вода, горива и енергия	0	21 500	0	21 500	0	21 000	0	21 000	0	0	0	0	0	21 000	0	21 000
10 20	разходи за външни услуги	0	25 000	0	25 000	0	48 000	0	48 000	0	0	0	0	0	48 000	0	48 000
10 30	текущ ремонт	0	22 000	0	22 000	0	67 000	0	67 000	0	0	0	0	0	67 000	0	67 000
10 51	командировки в страната	0	10 500	0	10 500	0	10 500	0	10 500	0	0	0	0	0	10 500	0	10 500
10 62	разходи за застраховки	0	1 000	0	1 000	0	1 000	0	1 000	0	0	0	0	0	1 000	0	1 000
19 00	Платени данъци, такси и административни санкции	0	1 000	0	1 000	0	1 000	0	1 000	0	0	0	0	0	1 000	0	1 000
19 01	платени държавни данъци, такси, наказателни лихви и административни санкции	0	2 500	0	2 500	0	4 400	0	4 400	0	0	0	0	0	4 400	0	4 400
19 81	платени общински данъци, такси, наказателни лихви и административни санкции	0	600	0	600	0	2 400	0	2 400	0	0	0	0	0	2 400	0	2 400
	ВСИЧКО РАЗХОДИ	0	1 900	0	1 900	0	2 000	0	2 000	0	0	0	0	0	2 000	0	2 000
52 00	Придобиване на дълготрайни материални активи	0	526 200	0	526 200	0	630 560	0	630 560	0	0	0	0	0	630 560	0	630 560
52 03	придобиване на друго оборудване, машини и съоръжения	0	0	0	0	0	107 000	0	107 000	0	0	0	0	0	107 000	0	107 000
52 04	придобиване на транспортни средства	0	0	0	0	0	107 000	0	107 000	0	0	0	0	0	107 000	0	107 000
	ВСИЧКО КАПИТАЛОВИ РАЗХОДИ	0	0	0	0	0	0	0	0	0	0	0	0	0	0	0	0
	ВСИЧКО РАЗХОДИ ПО БЮДЖЕТА	0	526 200	0	526 200	0	737 560	0	737 560	0	0	0	0	0	737 560	0	737 560



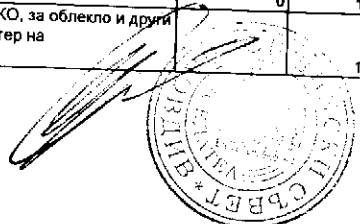
107

§§	НАИМЕНОВАНИЕ НА ФУНКЦИИ, ДЕЙНОСТИ И ПАРАГРАФИ ОП "ЗООВЕТЕРИНАРЕН КОМПЛЕКС"	Бюджет 2021 г. с преходен остатък от 2020 г.				Бюджет 2022 г. без преходен остатък				Разпределение на средствата от преходния остатък от 2021 г.				Бюджет 2022 г. с преходен остатък от 2021 г.			
		делегирани от държавата дейности	местни дейности	дофинанси ране на ДДД	Общо	делегирани от държавата дейности	местни дейности	дофинанси ране на ДДД	Общо	делегирани от държавата дейности	местни дейности	дофинанси ране на ДДД	Общо	делегирани от държавата дейности	местни дейности	дофинанси ране на ДДД	Общо
1	2	3	4	5	6	7	8	9	10	11	12	13	14	15	16	17	18
	VII. КУЛТУРА, СПОРТ, ПОЧИВНИ ДЕЙНОСТИ И РЕЛГИОЗНО ДЕЛО РЕКАПИТУЛАЦИЯ	0	15 000	0	15 000	0	18 900	0	18 900	0	0	0	0	0	18 900	0	18 900
10 00	Издръжка	0	15 000	0	15 000	0	17 500	0	17 500	0	0	0	0	0	17 500	0	17 500
10 11	храна	0	5 000	0	5 000	0	6 000	0	6 000	0	0	0	0	0	6 000	0	6 000
10 15	материали	0	2 500	0	2 500	0	1 000	0	1 000	0	0	0	0	0	1 000	0	1 000
10 16	вода, горива и енергия	0	5 000	0	5 000	0	8 000	0	8 000	0	0	0	0	0	8 000	0	8 000
10 20	разходи за външни услуги	0	2 000	0	2 000	0	2 000	0	2 000	0	0	0	0	0	2 000	0	2 000
10 30	текущ ремонт	0	500	0	500	0	1 400	0	1 400	0	0	0	0	0	500	0	500
19 00	Платени данъци, такси и административни санкции	0	0	0	0	0	0	0	0	0	0	0	0	0	0	0	0
	платени държавни данъци, такси, наказателни лихви и административни санкции	0	0	0	0	0	1 400	0	1 400	0	0	0	0	0	1 400	0	1 400
19 01	ВСИЧКО РАЗХОДИ	0	0	0	0	0	1 400	0	1 400	0	0	0	0	0	1 400	0	1 400
	ВСИЧКО РАЗХОДИ ПО БЮДЖЕТА	0	15 000	0	15 000	0	18 900	0	18 900	0	0	0	0	0	18 900	0	18 900
	VII. КУЛТУРА	0	15 000	0	15 000	0	18 900	0	18 900	0	0	0	0	0	18 900	0	18 900
10 00	Издръжка	0	15 000	0	15 000	0	17 500	0	17 500	0	0	0	0	0	17 500	0	17 500
10 11	храна	0	5 000	0	5 000	0	6 000	0	6 000	0	0	0	0	0	6 000	0	6 000
10 15	материали	0	2 500	0	2 500	0	1 000	0	1 000	0	0	0	0	0	1 000	0	1 000
10 16	вода, горива и енергия	0	5 000	0	5 000	0	8 000	0	8 000	0	0	0	0	0	8 000	0	8 000
10 20	разходи за външни услуги	0	2 000	0	2 000	0	2 000	0	2 000	0	0	0	0	0	2 000	0	2 000
10 30	текущ ремонт	0	500	0	500	0	1 400	0	1 400	0	0	0	0	0	500	0	500
19 00	Платени данъци, такси и административни санкции	0	0	0	0	0	0	0	0	0	0	0	0	0	0	0	0
	платени държавни данъци, такси, наказателни лихви и административни санкции	0	0	0	0	0	1 400	0	1 400	0	0	0	0	0	1 400	0	1 400
19 01	ВСИЧКО РАЗХОДИ	0	0	0	0	0	1 400	0	1 400	0	0	0	0	0	1 400	0	1 400
	ВСИЧКО РАЗХОДИ ПО БЮДЖЕТА	0	15 000	0	15 000	0	18 900	0	18 900	0	0	0	0	0	18 900	0	18 900
	<i>Д-ст 746 - Зоопаркове</i>	0	15 000	0	15 000	0	18 900	0	18 900	0	0	0	0	0	18 900	0	18 900
10 00	Издръжка	0	15 000	0	15 000	0	18 900	0	18 900	0	0	0	0	0	18 900	0	18 900
10 11	храна	0	5 000	0	5 000	0	6 000	0	6 000	0	0	0	0	0	6 000	0	6 000
10 15	материали	0	2 500	0	2 500	0	1 000	0	1 000	0	0	0	0	0	1 000	0	1 000
10 16	вода, горива и енергия	0	5 000	0	5 000	0	8 000	0	8 000	0	0	0	0	0	8 000	0	8 000
10 20	разходи за външни услуги	0	2 000	0	2 000	0	2 000	0	2 000	0	0	0	0	0	2 000	0	2 000
10 30	текущ ремонт	0	500	0	500	0	1 400	0	1 400	0	0	0	0	0	500	0	500
19 00	Платени данъци, такси и административни санкции	0	0	0	0	0	0	0	0	0	0	0	0	0	0	0	0
	платени държавни данъци, такси, наказателни лихви и административни санкции	0	0	0	0	0	1 400	0	1 400	0	0	0	0	0	1 400	0	1 400
19 01	ВСИЧКО РАЗХОДИ	0	0	0	0	0	1 400	0	1 400	0	0	0	0	0	1 400	0	1 400
	ВСИЧКО РАЗХОДИ ПО БЮДЖЕТА	0	15 000	0	15 000	0	18 900	0	18 900	0	0	0	0	0	18 900	0	18 900
	VIII. ИКОНОМИЧЕСКИ ДЕЙНОСТИ И УСЛУГИ	0	511 200	0	511 200	0	718 660	0	718 660	0	0	0	0	0	718 660	0	718 660
	РЕКАПИТУЛАЦИЯ	0	511 200	0	511 200	0	718 660	0	718 660	0	0	0	0	0	718 660	0	718 660
	Заплати и възнаграждения за персонала, нает по трудови и служебни правоотношения	0	316 800	0	316 800	0	340 560	0	340 560	0	0	0	0	0	340 560	0	340 560
01 00	заплати и възнаграждения на персонала, нает по трудови правоотношения	0	316 800	0	316 800	0	340 560	0	340 560	0	0	0	0	0	340 560	0	340 560



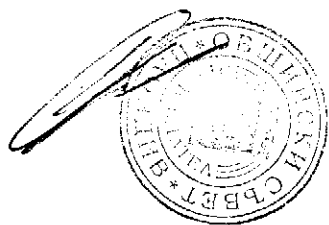
402

§§	НАИМЕНОВАНИЕ НА ФУНКЦИИ, ДЕЙНОСТИ И ПАРАГРАФИ ОП "ЗООВЕТЕРИНАРЕН КОМПЛЕКС"	Бюджет 2021 г. с преходен остатък от 2020 г.				Бюджет 2022 г. без преходен остатък				Разпределение на средствата от преходния остатък от 2021 г.				Бюджет 2022 г. с преходен остатък от 2021 г.			
		делегиран от държавата дейности	местни дейности	дофинанси ране на ДДД	Общо	делегиран от държавата дейности	местни дейности	дофинанси ране на ДДД	Общо	делегиран от държавата дейности	местни дейности	дофинанси ране на ДДД	Общо	делегиран от държавата дейности	местни дейности	дофинанси ране на ДДД	Общо
		3	4	5	6	7	8	9	10	11	12	13	14	15	16	17	18
1	2																
02 00	Други възнаграждения и плащания за персонала	0	12 300	0	12 300	0	16 100	0	16 100	0	0	0	0	0	16 100	0	16 100
02 05	изплатени суми от СБКО, за облекло и други на персонала, с характер на възнаграждение	0	10 300	0	10 300	0	13 100	0	13 100	0	0	0	0	0	13 100	0	13 100
02 08	обезщетения за персонала, с характер на възнаграждение	0	2 000	0	2 000	0	3 000	0	3 000	0	0	0	0	0	3 000	0	3 000
05 00	Задължителни осигурителни вноски от работодатели	0	62 600	0	62 600	0	67 000	0	67 000	0	0	0	0	0	67 000	0	67 000
05 51	осигурителни вноски от работодатели за Държавното обществено осигуряване (ДОО)	0	47 000	0	47 000	0	50 300	0	50 300	0	0	0	0	0	50 300	0	50 300
05 60	здравноосигурителни вноски от работодатели	0	15 600	0	15 600	0	185 000	0	185 000	0	0	0	0	0	185 000	0	185 000
10 00	Издържка	0	23 000	0	23 000	0	20 000	0	20 000	0	0	0	0	0	20 000	0	20 000
10 11	храна	0	3 000	0	3 000	0	3 000	0	3 000	0	0	0	0	0	3 000	0	3 000
10 12	медикаменти	0	19 000	0	19 000	0	20 000	0	20 000	0	0	0	0	0	20 000	0	20 000
10 13	постелен инвентар и облекло	0	20 000	0	20 000	0	40 000	0	40 000	0	0	0	0	0	40 000	0	40 000
10 15	материали	0	20 000	0	20 000	0	65 000	0	65 000	0	0	0	0	0	65 000	0	65 000
10 16	вода, горива и енергия	0	20 000	0	20 000	0	10 000	0	10 000	0	0	0	0	0	10 000	0	10 000
10 20	разходи за външни услуги	0	20 000	0	20 000	0	1 000	0	1 000	0	0	0	0	0	1 000	0	1 000
10 30	текущ ремонт	0	10 000	0	10 000	0	1 000	0	1 000	0	0	0	0	0	1 000	0	1 000
10 51	командировки в страната	0	1 000	0	1 000	0	1 000	0	1 000	0	0	0	0	0	1 000	0	1 000
10 62	разходи за застраховки	0	1 000	0	1 000	0	3 000	0	3 000	0	0	0	0	0	3 000	0	3 000
19 00	Платени данъци, такси и административни санкции	0	2 500	0	2 500	0	1 000	0	1 000	0	0	0	0	0	1 000	0	1 000
19 01	платени държавни данъци, такси, наказателни лихви и административни санкции	0	600	0	600	0	1 000	0	1 000	0	0	0	0	0	1 000	0	1 000
19 81	платени общински данъци, такси, наказателни лихви и административни санкции	0	1 900	0	1 900	0	0	0	0	0	0	0	0	0	0	0	0
	ВСИЧКО РАЗХОДИ	0	511 200	0	511 200	0	611 660	0	611 660	0	0	0	0	0	611 660	0	611 660
52 00	Придобиване на дълготрайни материални активи	0	0	0	0	0	107 000	0	107 000	0	0	0	0	0	107 000	0	107 000
52 03	придобиване на друго оборудване, машини и съоръжения	0	0	0	0	0	107 000	0	107 000	0	0	0	0	0	107 000	0	107 000
52 04	придобиване на транспортни средства	0	0	0	0	0	0	0	0	0	0	0	0	0	0	0	0
	ВСИЧКО КАПИТАЛОВИ РАЗХОДИ	0	0	0	0	0	0	0	0	0	0	0	0	0	0	0	0
	ВСИЧКО РАЗХОДИ ПО БЮДЖЕТА	0	511 200	0	511 200	0	718 660	0	718 660	0	0	0	0	0	718 660	0	718 660
	<i>Д-ст 87в - Приюти за безстопанствени животни</i>	0	511 200	0	511 200	0	718 660	0	718 660	0	0	0	0	0	718 660	0	718 660
01 00	Заплати и възнаграждения за персонала, нает по трудови и служебни правоотношения	0	316 800	0	316 800	0	340 560	0	340 560	0	0	0	0	0	340 560	0	340 560
01 01	заплати и възнаграждения на персонала нает по трудови правоотношения	0	316 800	0	316 800	0	340 560	0	340 560	0	0	0	0	0	340 560	0	340 560
02 00	Други възнаграждения и плащания за персонала	0	12 300	0	12 300	0	16 100	0	16 100	0	0	0	0	0	16 100	0	16 100
02 05	изплатени суми от СБКО, за облекло и други на персонала, с характер на възнаграждение	0	10 300	0	10 300	0	13 100	0	13 100	0	0	0	0	0	13 100	0	13 100



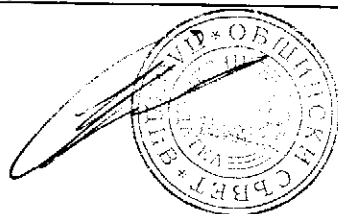
403

§§	НАИМЕНОВАНИЕ НА ФУНКЦИИ, ДЕЙНОСТИ И ПАРАГРАФИ ОП "ЗООВЕТЕРИНАРЕН КОМПЛЕКС"	Бюджет 2021 г. с преходен остатък от 2020 г.				Бюджет 2022 г. без преходен остатък				Разпределение на средствата от преходния остатък от 2021 г.				Бюджет 2022 г. с преходен остатък от 2021 г.			
		делегирани от държавата дейности	местни дейности	дофинанси ране на ДДД	Общо	делегирани от държавата дейности	местни дейности	дофинанси ране на ДДД	Общо	делегирани от държавата дейности	местни дейности	дофинанси ране на ДДД	Общо	делегирани от държавата дейности	местни дейности	дофинанси ране на ДДД	Общо
		3	4	5	6	7	8	9	10	11	12	13	14	15	16	17	18
02 08	обезщетения за персонала, с характер на възнаграждение		2 000		2 000		3 000		3 000								
05 00	Задължителни осигурителни вноски от работодатели	0	62 600	0	62 600	0	67 000	0	67 000	0	0	0	0	0	3 000	0	3 000
05 51	осигурителни вноски от работодатели за Държавно обществено осигуряване (ДОО)		47 000		47 000		50 300		50 300					0	67 000	0	67 000
05 60	здравноосигурителни вноски от работодатели		15 600		15 600		16 700		16 700					0	50 300	0	50 300
10 00	Издръжка	0	117 000	0	117 000	0	185 000	0	185 000	0	0	0	0	0	16 700	0	16 700
10 11	храна		23 000		23 000		20 000		20 000					0	185 000	0	185 000
10 12	медикаменти		20 000		20 000		25 000		25 000					0	20 000	0	20 000
10 13	постелен инвентар и облекло		3 000		3 000		3 000		3 000					0	25 000	0	25 000
10 15	материали		19 000		19 000		20 000		20 000					0	3 000	0	3 000
10 16	вода, горива и енергия		20 000		20 000		40 000		40 000					0	20 000	0	20 000
10 20	разходи за външни услуги		20 000		20 000		65 000		65 000					0	40 000	0	40 000
10 30	текущ ремонт		10 000		10 000		10 000		10 000					0	65 000	0	65 000
10 51	командировки в страната		1 000		1 000		1 000		1 000					0	10 000	0	10 000
10 62	разходи за застраховки		1 000		1 000		1 000		1 000					0	1 000	0	1 000
19 00	Платени данъци, такси и административни санкции	0	2 500	0	2 500	0	3 000	0	3 000	0	0	0	0	0	3 000	0	3 000
19 01	платени държавни данъци, такси, наказателни лихви и административни санкции		600		600		1 000		1 000					0	1 000	0	1 000
19 81	платени общински данъци, такси, наказателни лихви и административни санкции		1 900		1 900		2 000		2 000					0	2 000	0	2 000
	ВСИЧКО РАЗХОДИ	0	511 200	0	511 200	0	611 660	0	611 660	0	0	0	0	0	611 660	0	611 660
52 00	Придобиване на дълготрайни материални активи	0	0	0	0	0	107 000	0	107 000	0	0	0	0	0	107 000	0	107 000
52 03	придобиване на друго оборудване, машини и съоръжения						107 000		107 000					0	107 000	0	107 000
52 04	придобиване на транспортни средства						0		0					0	0	0	0
	ВСИЧКО КАПИТАЛОВИ РАЗХОДИ	0	0	0	0	0	107 000	0	107 000	0	0	0	0	0	107 000	0	107 000
	ВСИЧКО РАЗХОДИ ПО БЮДЖЕТА	0	511 200	0	511 200	0	718 660	0	718 660	0	0	0	0	0	718 660	0	718 660



ОБЩИНА ПЛОВДИВ
БЮДЖЕТ 2022 ГОДИНА
НАТУРАЛНИ ПОКАЗАТЕЛИ ПО ФУНКЦИИ И ДЕЙНОСТИ
ОП "ЗООВЕТЕРИНАРЕН КОМПЛЕКС"

Код на параграф	Име на параграф	Общ годишен план на 01.01.2022г.	в това число			Общ годишен план на 31.12.2022г.	в това число		
			делегиран от държавата дейности	местни дейности	дофинансират на ДДД		делегиран от държавата дейности	местни дейности	дофинансират на ДДД
НАТУРАЛНИ ПОКАЗАТЕЛИ - РЕКАПИТУЛАЦИЯ									
0100	ЩАТНА ЧИСЛЕНОСТ:	22,00	0,00	22,00	0,00	22,00	0,00	22,00	0,00
0111	В Т.Ч. ПО ТРУДОВИ ПРАВООТНОШЕНИЯ	22,00	0,00	22,00	0,00	22,00	0,00	22,00	0,00
8700	ЧИСЛЕНОСТ НА ПЕРС. НА МИН.РАБОТНА ЗАПЛАТА - БРОЙ	1,00	0,00	1,00	0,00	1,00	0,00	1,00	0,00
VIII. Функция Икономически дейности и услуги									
Група Е) Други дейности по икономиката									
878 Приюти за безстопанствени животни									
0100	ЩАТНА ЧИСЛЕНОСТ:	22,00	0,00	22,00	0,00	22,00	0,00	22,00	0,00
0111	В Т.Ч. ПО ТРУДОВИ ПРАВООТНОШЕНИЯ	22,00		22,00		22,00		22,00	
8700	ЧИСЛЕНОСТ НА ПЕРС. НА МИН.РАБОТНА ЗАПЛАТА - БРОЙ	1,00		1,00		1,00		1,00	
Всичко за дейността:		22,00	0,00	22,00	0,00	22,00	0,00	22,00	0,00
РЕКАПИТУЛАЦИЯ ЗА ГРУПА Група Е) Други дейности по икономиката									
0100	ЩАТНА ЧИСЛЕНОСТ:	22,00	0,00	22,00	0,00	22,00	0,00	22,00	0,00
0111	В Т.Ч. ПО ТРУДОВИ ПРАВООТНОШЕНИЯ	22,00	0,00	22,00	0,00	22,00	0,00	22,00	0,00
8700	ЧИСЛЕНОСТ НА ПЕРС. НА МИН.РАБОТНА ЗАПЛАТА - БРОЙ	1,00	0,00	1,00	0,00	1,00	0,00	1,00	0,00
Всичко за групата:		22,00	0,00	22,00	0,00	22,00	0,00	22,00	0,00
РЕКАПИТУЛАЦИЯ ЗА ФУНКЦИЯ VIII. Функция Икономически дейности и услуги									
0100	ЩАТНА ЧИСЛЕНОСТ:	22,00	0,00	22,00	0,00	22,00	0,00	22,00	0,00
0111	В Т.Ч. ПО ТРУДОВИ ПРАВООТНОШЕНИЯ	22,00	0,00	22,00	0,00	22,00	0,00	22,00	0,00
8700	ЧИСЛЕНОСТ НА ПЕРС. НА МИН.РАБОТНА ЗАПЛАТА - БРОЙ	1,00	0,00	1,00	0,00	1,00	0,00	1,00	0,00
Всичко за функцията:		22,00	0,00	22,00	0,00	22,00	0,00	22,00	0,00




ОБЩИНА ПЛОВДИВ


БЮДЖЕТ 2022 ГОДИНА
РАЗХОДИ

ПЛОВДИВСКИ ОБЩИНСКИ ИНСПЕКТОРАТ

§§	НАИМЕНОВАНИЕ НА ФУНКЦИИ, ДЕЙНОСТИ И ПАРАГРАФИ ПЛОВДИВСКИ ОБЩИНСКИ ИНСПЕКТОРАТ	Бюджет 2021 г. с преходен остатък от 2020 г.				Бюджет 2022 г. без преходен остатък				Разпределение на средствата от преходния остатък от 2021 г.				Бюджет 2022 г. с преходен остатък от 2021 г.			
		делегирани от държавата дейности	местни дейности	дофинанси ране на ДДД	Общо	делегирани от държавата дейности	местни дейности	дофинанси ране на ДДД	Общо	делегирани от държавата дейности	местни дейности	дофинанси ране на ДДД	Общо	делегирани от държавата дейности	местни дейности	дофинанси ране на ДДД	Общо
		3	4	5	6	7	8	9	10	11	12	13	14	15	16	17	18
	РЕКАПИТУЛАЦИЯ	0	1 096 100	0	1 096 100	0	1 153 840	0	1 153 840	0	0	0	0	0	1 153 840	0	1 153 840
01 00	Заплати и възнаграждения за персонала, нает по трудови и служебни правоотношения	0	739 200	0	739 200	0	794 640	0	794 640	0	0	0	0	0	794 640	0	794 640
01 01	заплати и възнаграждения на персонала нает по трудови правоотношения	0	739 200	0	739 200	0	794 640	0	794 640	0	0	0	0	0	794 640	0	794 640
02 00	Други възнаграждения и плащания за персонала	0	84 700	0	84 700	0	85 600	0	85 600	0	0	0	0	0	85 600	0	85 600
02 02	за персонала по извънтрудови правоотношения	0	8 000	0	8 000	0	0	0	0	0	0	0	0	0	0	0	0
02 05	изплатени суми от СБКО, за облекло и други на персонала, с характер на възнаграждение	0	48 700	0	48 700	0	52 600	0	52 600	0	0	0	0	0	52 600	0	52 600
02 08	обезщетения за персонала, с характер на възнаграждение	0	28 000	0	28 000	0	33 000	0	33 000	0	0	0	0	0	33 000	0	33 000
05 00	Задължителни осигурителни вноски от работодатели	0	154 300	0	154 300	0	165 400	0	165 400	0	0	0	0	0	165 400	0	165 400
05 51	осигурителни вноски от работодатели за Държавното обществено осигуряване (ДОО)	0	116 000	0	116 000	0	124 200	0	124 200	0	0	0	0	0	124 200	0	124 200
05 60	здравноосигурителни вноски от работодатели	0	38 300	0	38 300	0	41 200	0	41 200	0	0	0	0	0	41 200	0	41 200
10 00	Издръжка	0	71 000	0	71 000	0	95 000	0	95 000	0	0	0	0	0	95 000	0	95 000
10 15	материали	0	20 000	0	20 000	0	20 000	0	20 000	0	0	0	0	0	20 000	0	20 000
10 16	вода, горива и енергия	0	23 000	0	23 000	0	32 000	0	32 000	0	0	0	0	0	32 000	0	32 000
10 20	разходи за външни услуги	0	21 000	0	21 000	0	30 000	0	30 000	0	0	0	0	0	30 000	0	30 000
10 30	текущ ремонт	0	5 000	0	5 000	0	10 000	0	10 000	0	0	0	0	0	10 000	0	10 000
10 51	командировки в страната	0	1 000	0	1 000	0	2 000	0	2 000	0	0	0	0	0	2 000	0	2 000
10 62	разходи за застраховки	0	1 000	0	1 000	0	1 000	0	1 000	0	0	0	0	0	1 000	0	1 000
19 00	Платени данъци, такси и административни санкции	0	1 500	0	1 500	0	1 500	0	1 500	0	0	0	0	0	1 500	0	1 500
19 01	платени държавни данъци, такси, наказателни лихви и административни санкции	0	600	0	600	0	1 000	0	1 000	0	0	0	0	0	1 000	0	1 000
19 81	платени общински данъци, такси, наказателни лихви и административни санкции	0	900	0	900	0	500	0	500	0	0	0	0	0	500	0	500
	ВСИЧКО РАЗХОДИ	0	1 050 700	0	1 050 700	0	1 142 140	0	1 142 140	0	0	0	0	0	1 142 140	0	1 142 140
52 00	Придобиване на дълготрайни материални активи	0	45 400	0	45 400	0	11 700	0	11 700	0	0	0	0	0	11 700	0	11 700
52 01	придобиване на компютри и хардуер	0	3 000	0	3 000	0	11 700	0	11 700	0	0	0	0	0	11 700	0	11 700
52 03	придобиване на друго оборудване, машини и съоръжения	0	30 400	0	30 400	0	0	0	0	0	0	0	0	0	0	0	0
52 04	придобиване на транспортни средства	0	12 000	0	12 000	0	0	0	0	0	0	0	0	0	0	0	0
	ВСИЧКО КАПИТАЛОВИ РАЗХОДИ	0	45 400	0	45 400	0	11 700	0	11 700	0	0	0	0	0	11 700	0	11 700
	ВСИЧКО РАЗХОДИ ПО БЮДЖЕТА	0	1 096 100	0	1 096 100	0	1 153 840	0	1 153 840	0	0	0	0	0	1 153 840	0	1 153 840




§§	НАИМЕНОВАНИЕ НА ФУНКЦИИ, ДЕЙНОСТИ И ПАРАГРАФИ ПЛОВДИВСКИ ОБЩНСКИ ИНСПЕКТОРАТ	Бюджет 2021 г. с преходен остатък от 2020 г.				Бюджет 2022 г. без преходен остатък				Разпределение на средствата от преходния остатък от 2021 г.				Бюджет 2022 г. с преходен остатък от 2021 г.			
		делегирани от държавата дейности	местни дейности	дофинанси ране на ДДД	Общо	делегирани от държавата дейности	местни дейности	дофинанси ране на ДДД	Общо	делегирани от държавата дейности	местни дейности	дофинанси ране на ДДД	Общо	делегирани от държавата дейности	местни дейности	дофинанси ране на ДДД	Общо
		3	4	5	6	7	8	9	10	11	12	13	14	15	16	17	18
1	2	3	4	5	6	7	8	9	10	11	12	13	14	15	16	17	18
	VIII. ИКОНОМИЧЕСКИ ДЕЙНОСТИ И УСЛУГИ РЕКАПИТУЛАЦИЯ	0	1 096 100	0	1 096 100	0	1 153 840	0	1 153 840	0	0	0	0	0	1 153 840	0	1 153 840
01 00	Заплати и възнаграждения за персонала, нает по трудови и служебни правоотношения	0	739 200	0	739 200	0	794 640	0	794 640	0	0	0	0	0	794 640	0	794 640
01 01	заплати и възнаграждения на персонала нает по трудови правоотношения	0	739 200	0	739 200	0	794 640	0	794 640	0	0	0	0	0	794 640	0	794 640
02 00	Други възнаграждения и плащания за персонала	0	84 700	0	84 700	0	85 600	0	85 600	0	0	0	0	0	85 600	0	85 600
02 02	за персонала по извънтрудови правоотношения	0	8 000	0	8 000	0	0	0	0	0	0	0	0	0	0	0	0
02 05	изплатени суми от СБКО, за облекло и други на персонала, с характер на възнаграждение	0	48 700	0	48 700	0	52 600	0	52 600	0	0	0	0	0	52 600	0	52 600
02 08	обезщетения за персонала, с характер на възнаграждение	0	28 000	0	28 000	0	33 000	0	33 000	0	0	0	0	0	33 000	0	33 000
05 00	Задължителни осигурителни вноски от работодатели	0	154 300	0	154 300	0	165 400	0	165 400	0	0	0	0	0	165 400	0	165 400
05 51	осигурителни вноски от работодатели за Държавното обществено осигуряване (ДОО)	0	116 000	0	116 000	0	124 200	0	124 200	0	0	0	0	0	124 200	0	124 200
05 60	здрaвноосигурителни вноски от работодатели	0	38 300	0	38 300	0	41 200	0	41 200	0	0	0	0	0	41 200	0	41 200
10 00	Издръжка	0	71 000	0	71 000	0	95 000	0	95 000	0	0	0	0	0	95 000	0	95 000
10 15	материали	0	20 000	0	20 000	0	20 000	0	20 000	0	0	0	0	0	20 000	0	20 000
10 16	вода, горива и енергия	0	23 000	0	23 000	0	32 000	0	32 000	0	0	0	0	0	32 000	0	32 000
10 20	разходи за външни услуги	0	21 000	0	21 000	0	30 000	0	30 000	0	0	0	0	0	30 000	0	30 000
10 30	текущ ремонт	0	5 000	0	5 000	0	10 000	0	10 000	0	0	0	0	0	10 000	0	10 000
10 51	командировки в страната	0	1 000	0	1 000	0	2 000	0	2 000	0	0	0	0	0	2 000	0	2 000
10 62	разходи за застраховки	0	1 000	0	1 000	0	1 000	0	1 000	0	0	0	0	0	1 000	0	1 000
19 00	Платени данъци, такси и административни санкции	0	1 500	0	1 500	0	1 500	0	1 500	0	0	0	0	0	1 500	0	1 500
19 01	платени държавни данъци, такси, наказателни лихви и административни санкции	0	600	0	600	0	1 000	0	1 000	0	0	0	0	0	1 000	0	1 000
19 81	платени общински данъци, такси, наказателни лихви и административни санкции	0	900	0	900	0	500	0	500	0	0	0	0	0	500	0	500
	ВСИЧКО РАЗХОДИ	0	1 050 700	0	1 050 700	0	1 142 140	0	1 142 140	0	0	0	0	0	500	0	500
52 00	Придобиване на дълготрайни материални активи	0	45 400	0	45 400	0	11 700	0	11 700	0	0	0	0	0	11 700	0	11 700
52 01	придобиване на компютри и хардуер	0	3 000	0	3 000	0	11 700	0	11 700	0	0	0	0	0	11 700	0	11 700
52 03	придобиване на друго оборудване, машини и съоръжения	0	30 400	0	30 400	0	0	0	0	0	0	0	0	0	0	0	0
52 04	придобиване на транспортни средства	0	12 000	0	12 000	0	0	0	0	0	0	0	0	0	0	0	0
	ВСИЧКО КАПИТАЛОВИ РАЗХОДИ	0	45 400	0	45 400	0	11 700	0	11 700	0	0	0	0	0	11 700	0	11 700
	ВСИЧКО РАЗХОДИ ПО БЮДЖЕТА	0	1 096 100	0	1 096 100	0	1 153 840	0	1 153 840	0	0	0	0	0	1 153 840	0	1 153 840
	Д-ст 898 - Други дейности по икономиката	0	1 096 100	0	1 096 100	0	1 153 840	0	1 153 840	0	0	0	0	0	1 153 840	0	1 153 840



704


№§	НАИМЕНОВАНИЕ НА ФУНКЦИИ, ДЕЙНОСТИ И ПАРАГРАФИ ПЛОВДИВСКИ ОБЩИНСКИ ИНСПЕКТОРАТ	Бюджет 2021 г. с преходен остатък от 2020 г.				Бюджет 2022 г. Без преходен остатък				Разпределение на средствата от преходния остатък от 2021 г.				Бюджет 2022 г. с преходен остатък от 2021 г.			
		делегиран от държавата дейности	местни дейности	дофинанси ране на ДДД	Общо	делегиран от държавата дейности	местни дейности	дофинанси ране на ДДД	Общо	делегиран от държавата дейности	местни дейности	дофинанси ране на ДДД	Общо	делегиран от държавата дейности	местни дейности	дофинанси ране на ДДД	Общо
		3	4	5	6	7	8	9	10	11	12	13	14	15	16	17	18
01 00	Заплати и възнаграждения за персонала, нает по трудови и служебни правоотношения	0	739 200	0	739 200	0	794 640	0	794 640	0	0	0	0	0	794 640	0	794 640
01 01	заплати и възнаграждения на персонала нает по трудови правоотношения		739 200		739 200		794 640		794 640						794 640		794 640
02 00	Други възнаграждения и плащания за персонала	0	84 700	0	84 700	0	85 600	0	85 600	0	0	0	0	0	85 600	0	85 600
02 02	за персонала по извънтрудови правоотношения		8 000		8 000				0						0		0
02 05	изплатени суми от СБКО, за облекло и други на персонала, с характер на възнаграждение		48 700		48 700		52 600		52 600						52 600		52 600
02 08	обезщетения за персонала, с характер на възнаграждение		28 000		28 000		33 000		33 000						33 000		33 000
05 00	Задължителни осигурителни вноски от работодатели	0	154 300	0	154 300	0	165 400	0	165 400	0	0	0	0	0	165 400	0	165 400
05 51	осигурителни вноски от работодатели за Държавното обществено осигуряване (ДОО)		116 000		116 000		124 200		124 200						124 200		124 200
05 60	здравноосигурителни вноски от работодатели		38 300		38 300		41 200		41 200						41 200		41 200
10 00	Издръжка	0	71 000	0	71 000	0	95 000	0	95 000	0	0	0	0	0	95 000	0	95 000
10 15	материали		20 000		20 000		20 000		20 000						20 000		20 000
10 16	вода, горива и енергия		23 000		23 000		32 000		32 000						32 000		32 000
10 20	разходи за външни услуги		21 000		21 000		30 000		30 000						30 000		30 000
10 30	текущ ремонт		5 000		5 000		10 000		10 000						10 000		10 000
10 51	командировки в страната		1 000		1 000		2 000		2 000						2 000		2 000
10 62	разходи за застраховки		1 000		1 000		1 000		1 000						1 000		1 000
19 00	Платени данъци, такси и административни санкции	0	1 500	0	1 500	0	1 500	0	1 500	0	0	0	0	0	1 500	0	1 500
19 01	платени държавни данъци, такси, наказателни лихви и административни санкции		600		600		1 000		1 000						1 000		1 000
19 81	платени общински данъци, такси, наказателни лихви и административни санкции		900		900		500		500						500		500
52 00	ВСИЧКО РАЗХОДИ	0	1 050 700	0	1 050 700	0	1 142 140	0	1 142 140	0	0	0	0	0	1 142 140	0	1 142 140
52 01	Придобиване на дълготрайни материални активи	0	45 400	0	45 400	0	11 700	0	11 700	0	0	0	0	0	11 700	0	11 700
52 03	придобиване на друго оборудване, машини и съоръжения		3 000		3 000		11 700		11 700						11 700		11 700
52 04	придобиване на транспортни средства		30 400		30 400		0		0						0		0
	ВСИЧКО КАПИТАЛОВИ РАЗХОДИ	0	12 000	0	12 000	0	0	0	0	0	0	0	0	0	0	0	0
	ВСИЧКО РАЗХОДИ ПО БЮДЖЕТА	0	45 400	0	45 400	0	11 700	0	11 700	0	0	0	0	0	11 700	0	11 700
		0	1 096 100	0	1 096 100	0	1 153 840	0	1 153 840	0	0	0	0	0	1 153 840	0	1 153 840



408

ОБЩИНА ПЛОВДИВ
БЮДЖЕТ 2022 ГОДИНА
НАТУРАЛНИ ПОКАЗАТЕЛИ ПО ФУНКЦИИ И ДЕЙНОСТИ
ПЛОВДИВСКИ ОБЩИНСКИ ИНСПЕКТОРАТ

Код на параграф	Име на параграф	Общ годишен план на 01.01.2022г.	в това число			Общ годишен план на 31.12.2022г.	в това число		
			делегиран от държавата дейности	местни дейности	дофинансирани на ДДД		делегиран от държавата дейности	местни дейности	дофинансирани на ДДД
НАТУРАЛНИ ПОКАЗАТЕЛИ - РЕКАПИТУЛАЦИЯ									
0100	ЩАТНА ЧИСЛЕНОСТ:	56,00	0,00	56,00	0,00	56,00	0,00	56,00	0,00
0111	В Т.Ч. ПО ТРУДОВИ ПРАВООТНОШЕНИЯ	56,00	0,00	56,00	0,00	56,00	0,00	56,00	0,00
VIII. Функция Икономически дейности и услуги									
Група Е) Други дейности по икономиката									
898 Други дейности по икономиката									
0100	ЩАТНА ЧИСЛЕНОСТ:	56,00	0,00	56,00	0,00	56,00	0,00	56,00	0,00
0111	В Т.Ч. ПО ТРУДОВИ ПРАВООТНОШЕНИЯ	56,00		56,00		56,00		56,00	
Всичко за дейността:		56,00	0,00	56,00	0,00	56,00	0,00	56,00	0,00
РЕКАПИТУЛАЦИЯ ЗА ГРУПА Група Е) Други дейности по икономиката									
0100	ЩАТНА ЧИСЛЕНОСТ:	56,00	0,00	56,00	0,00	56,00	0,00	56,00	0,00
0111	В Т.Ч. ПО ТРУДОВИ ПРАВООТНОШЕНИЯ	56,00	0,00	56,00	0,00	56,00	0,00	56,00	0,00
Всичко за групата:		56,00	0,00	56,00	0,00	56,00	0,00	56,00	0,00
РЕКАПИТУЛАЦИЯ ЗА ФУНКЦИЯ VIII. Функция Икономически дейности и услуги									
0100	ЩАТНА ЧИСЛЕНОСТ:	56,00	0,00	56,00	0,00	56,00	0,00	56,00	0,00
0111	В Т.Ч. ПО ТРУДОВИ ПРАВООТНОШЕНИЯ	56,00	0,00	56,00	0,00	56,00	0,00	56,00	0,00
Всичко за функцията:		56,00	0,00	56,00	0,00	56,00	0,00	56,00	0,00




409

ОБЩИНА ПЛОВДИВ

БЮДЖЕТ 2022 ГОДИНА
РАЗХОДИ

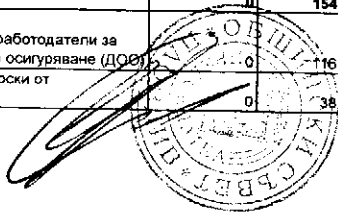
ОП "ОРГАНИЗАЦИЯ И КОНТРОЛ НА ТРАНСПОРТА"

№5	НАИМЕНОВАНИЕ НА ФУНКЦИИ, ДЕЙНОСТИ И ПАРАГРАФИ ОП "ОРГАНИЗАЦИЯ И КОНТРОЛ НА ТРАНСПОРТА"	Бюджет 2021 г. с преходен остатък от 2020 г.				Бюджет 2022 г. без преходен остатък				Разпределение на средствата от преходния остатък от 2021 г.				Бюджет 2022 г. с преходен остатък от 2021 г.			
		делегирани от държавата дейности	местни дейности	дофинанси ране на ДДД	Общо	делегирани от държавата дейности	местни дейности	дофинанси ране на ДДД	Общо	делегирани от държавата дейности	местни дейности	дофинанси ране на ДДД	Общо	делегирани от държавата дейности	местни дейности	дофинанси ране на ДДД	Общо
1	2	3	4	5	6	7	8	9	10	11	12	13	14	15	16	17	18
	РЕКАПИТУЛАЦИЯ	2 255 844	16 204 003	0	18 459 847	0	20 746 835	0	20 746 835	2 733 595	0	0	2 733 595	2 733 595	20 746 835	0	23 480 430
01 00	Заплати и възнаграждения за персонала, нает по трудови и служебни правоотношения	0	1 904 395	0	1 904 395	0	2 047 235	0	2 047 235	0	0	0	0	0	2 047 235	0	2 047 235
01 01	заплати и възнаграждения на персонала нает по трудови правоотношения	0	1 904 395	0	1 904 395	0	2 047 235	0	2 047 235	0	0	0	0	0	2 047 235	0	2 047 235
02 00	Други възнаграждения и плащания за персонала	0	170 122	0	170 122	0	187 316	0	187 316	0	0	0	0	0	187 316	0	187 316
02 01	за нещатен персонал нает по трудови правоотношения	0	17 160	0	17 160	0	11 000	0	11 000	0	0	0	0	0	11 000	0	11 000
02 02	за персонала по извънтрудови правоотношения	0	60 000	0	60 000	0	78 000	0	78 000	0	0	0	0	0	78 000	0	78 000
02 05	изплатени суми от СБКО, за облекло и други на персонала, с характер на възнаграждение	0	82 962	0	82 962	0	87 316	0	87 316	0	0	0	0	0	87 316	0	87 316
02 08	обезщетения за персонала, с характер на възнаграждение	0	10 000	0	10 000	0	11 000	0	11 000	0	0	0	0	0	11 000	0	11 000
05 00	Задължителни осигурителни вноски от работодатели	0	379 869	0	379 869	0	413 384	0	413 384	0	0	0	0	0	413 384	0	413 384
05 51	осигурителни вноски от работодатели за Държавното обществено осигуряване (ДОО)	0	285 402	0	285 402	0	311 853	0	311 853	0	0	0	0	0	311 853	0	311 853
05 60	здравноосигурителни вноски от работодатели	0	94 467	0	94 467	0	101 531	0	101 531	0	0	0	0	0	101 531	0	101 531
10 00	Издръжка	0	5 933 290	0	5 933 290	0	7 436 121	0	7 436 121	0	0	0	0	0	7 436 121	0	7 436 121
10 11	храна	0	0	0	0	0	1 000	0	1 000	0	0	0	0	0	1 000	0	1 000
10 12	медикаменти	0	0	0	0	0	600	0	600	0	0	0	0	0	600	0	600
10 13	постелен инвентар и облекло	0	13 540	0	13 540	0	13 500	0	13 500	0	0	0	0	0	13 500	0	13 500
10 15	материали	0	1 165 000	0	1 165 000	0	1 278 921	0	1 278 921	0	0	0	0	0	1 278 921	0	1 278 921
10 16	вода, горива и енергия	0	2 575 800	0	2 575 800	0	3 505 800	0	3 505 800	0	0	0	0	0	3 505 800	0	3 505 800
10 20	разходи за външни услуги	0	1 218 150	0	1 218 150	0	1 626 200	0	1 626 200	0	0	0	0	0	1 626 200	0	1 626 200
10 30	текущ ремонт	0	866 500	0	866 500	0	918 500	0	918 500	0	0	0	0	0	918 500	0	918 500
10 51	командировки в страната	0	2 400	0	2 400	0	2 500	0	2 500	0	0	0	0	0	2 500	0	2 500
10 62	разходи за застраховки	0	41 900	0	41 900	0	39 100	0	39 100	0	0	0	0	0	39 100	0	39 100
10 69	други финансови услуги	0	50 000	0	50 000	0	50 000	0	50 000	0	0	0	0	0	50 000	0	50 000
19 00	Платени данъци, такси и административни санкции	0	9 100	0	9 100	0	9 100	0	9 100	0	0	0	0	0	9 100	0	9 100
19 01	платени държавни данъци, такси, наказателни лихви и административни санкции	0	3 600	0	3 600	0	6 000	0	6 000	0	0	0	0	0	6 000	0	6 000
19 81	платени общински данъци, такси, наказателни лихви и административни санкции	0	5 500	0	5 500	0	3 100	0	3 100	0	0	0	0	0	3 100	0	3 100
42 00	Текущи трансфери, обезщетения и помощи за домакинствата	1 221 962	0	0	1 221 962	0	0	0	0	745 532	0	0	745 532	745 532	0	0	745 532
42 19	други текущи трансфери за домакинствата	1 221 962	0	0	1 221 962	0	0	0	0	745 532	0	0	745 532	745 532	0	0	745 532
	ВСИЧКО РАЗХОДИ	1 221 962	8 396 776	0	9 618 738	0	10 093 156	0	10 093 156	745 532	0	0	745 532	745 532	10 093 156	0	10 838 688
43 00	Субсидии и други текущи трансфери за нефинансови предприятия	1 033 882	7 000 000	0	8 033 882	0	10 000 000	0	10 000 000	1 988 063	0	0	1 988 063	1 988 063	10 000 000	0	11 988 063




010

§§	НАИМЕНОВАНИЕ НА ФУНКЦИИ, ДЕЙНОСТИ И ПАРАГРАФИ ОП "ОРГАНИЗАЦИЯ И КОНТРОЛ НА ТРАНСПОРТА"	Бюджет 2021 г. с преходен остатък от 2020 г.				Бюджет 2022 г. без преходен остатък				Разпределение на средствата от преходния остатък от 2021 г.				Бюджет 2022 г. с преходен остатък от 2021 г.			
		делегирани от държавата дейности	местни дейности	дофинанси ране на ДДД	Общо	делегирани от държавата дейности	местни дейности	дофинанси ране на ДДД	Общо	делегирани от държавата дейности	местни дейности	дофинанси ране на ДДД	Общо	делегирани от държавата дейности	местни дейности	дофинанси ране на ДДД	Общо
		3	4	5	6	7	8	9	10	11	12	13	14	15	16	17	18
43 01	за текуща дейност	1 033 882	7 000 000	0	8 033 882	0	10 000 000	0	10 000 000	1 988 063	0	0	1 988 063	1 988 063	10 000 000	0	11 988 063
	ВСИЧКО СУБСИДИИ	1 033 882	7 000 000	0	8 033 882	0	10 000 000	0	10 000 000	1 988 063	0	0	1 988 063	1 988 063	10 000 000	0	11 988 063
52 00	Придобиване на дълготрайни материални активи	0	786 280	0	786 280	0	615 000	0	615 000	0	0	0	0	615 000	0	615 000	
52 01	придобиване на компютри и хардуер	0	103 000	0	103 000	0	300 000	0	300 000	0	0	0	0	300 000	0	300 000	
52 03	придобиване на друго оборудване, машини и съоръжения	0	683 280	0	683 280	0	285 000	0	285 000	0	0	0	0	285 000	0	285 000	
52 04	придобиване на транспортни средства	0	0	0	0	0	0	0	0	0	0	0	0	0	0	0	
52 19	придобиване на други ДМА	0	0	0	0	0	30 000	0	30 000	0	0	0	0	30 000	0	30 000	
53 00	Придобиване на нематериални дълготрайни активи	0	20 947	0	20 947	0	18 000	0	18 000	0	0	0	0	18 000	0	18 000	
53 01	придобиване на програмни продукти и лицензи за програмни продукти	0	20 947	0	20 947	0	18 000	0	18 000	0	0	0	0	18 000	0	18 000	
	ВСИЧКО КАПИТАЛОВИ РАЗХОДИ	0	807 227	0	807 227	0	653 679	0	653 679	0	0	0	0	653 679	0	653 679	
	ВСИЧКО РАЗХОДИ ПО БЮДЖЕТА	2 255 844	16 204 003	0	18 459 847	0	20 746 835	0	20 746 835	2 733 595	0	0	2 733 595	2 733 595	20 746 835	0	23 480 430
	V. СОЦИАЛНО ОСИГУРЯВАНЕ ПОДПОМАГАНЕ И ГРИЖИ РЕКАПИТУЛАЦИЯ	1 221 962	0	0	1 221 962	0	0	0	0	745 532	0	0	745 532	745 532	0	0	745 532
42 00	Текущи трансфери, обезщетения и помощи за домакинствата	1 221 962	0	0	1 221 962	0	0	0	0	745 532	0	0	745 532	745 532	0	0	745 532
42 19	други текущи трансфери за домакинствата	1 221 962	0	0	1 221 962	0	0	0	0	745 532	0	0	745 532	745 532	0	0	745 532
	ВСИЧКО РАЗХОДИ	1 221 962	0	0	1 221 962	0	0	0	0	745 532	0	0	745 532	745 532	0	0	745 532
	ВСИЧКО РАЗХОДИ ПО БЮДЖЕТА	1 221 962	0	0	1 221 962	0	0	0	0	745 532	0	0	745 532	745 532	0	0	745 532
	<i>Д-ст 589 - Други служби и дейности по социалното осигуряване, подпомагане и заветостта</i>	1 221 962	0	0	1 221 962	0	0	0	0	745 532	0	0	745 532	745 532	0	0	745 532
42 00	Текущи трансфери, обезщетения и помощи за домакинствата	1 221 962	0	0	1 221 962	0	0	0	0	745 532	0	0	745 532	745 532	0	0	745 532
42 19	други текущи трансфери за домакинствата	1 221 962	0	0	1 221 962	0	0	0	0	745 532	0	0	745 532	745 532	0	0	745 532
	ВСИЧКО РАЗХОДИ	1 221 962	0	0	1 221 962	0	0	0	0	745 532	0	0	745 532	745 532	0	0	745 532
	ВСИЧКО РАЗХОДИ ПО БЮДЖЕТА	1 221 962	0	0	1 221 962	0	0	0	0	745 532	0	0	745 532	745 532	0	0	745 532
	VI.ЖС,БКС И ОПАЗВАНЕ НА ОКОЛНАТА СРЕДА РЕКАПИТУЛАЦИЯ	0	5 964 003	0	5 964 003	0	7 592 657	0	7 592 657	0	0	0	0	7 592 657	0	0	7 592 657
01 00	Заплати и възнаграждения за персонала, нает по трудови и служебни правоотношения	0	795 395	0	795 395	0	855 057	0	855 057	0	0	0	0	855 057	0	855 057	
01 01	заплати и възнаграждения на персонала нает по трудови правоотношения	0	795 395	0	795 395	0	855 057	0	855 057	0	0	0	0	855 057	0	855 057	
02 00	Други възнаграждения и плащания за персонала	0	33 362	0	33 362	0	35 516	0	35 516	0	0	0	0	35 516	0	35 516	
02 05	изплатени суми от СБКО, за облекло и други на персонала, с характер на възнаграждение	0	27 362	0	27 362	0	29 516	0	29 516	0	0	0	0	29 516	0	29 516	
02 08	обезщетения за персонала, с характер на възнаграждение	0	6 000	0	6 000	0	6 000	0	6 000	0	0	0	0	6 000	0	6 000	
05 00	Задължителни осигурителни вноски от работодатели	0	154 669	0	154 669	0	166 184	0	166 184	0	0	0	0	166 184	0	166 184	
05 51	осигурителни вноски от работодатели за Държавното обществено осигуряване (ДОО)	0	116 202	0	116 202	0	124 853	0	124 853	0	0	0	0	124 853	0	124 853	
05 60	здравноосигурителни вноски от работодатели	0	38 467	0	38 467	0	41 331	0	41 331	0	0	0	0	41 331	0	41 331	



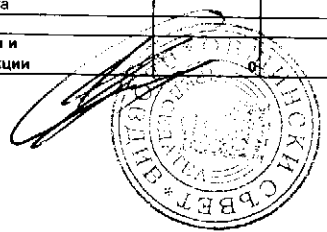
УМ

§§	НАИМЕНОВАНИЕ НА ФУНКЦИИ, ДЕЙНОСТИ И ПАРАГРАФИ ОП "ОРГАНИЗАЦИЯ И КОНТРОЛ НА ТРАНСПОРТА"	Бюджет 2021 г. с преходен остатък от 2020 г.				Бюджет 2022 г. без преходен остатък				Разпределение на средствата от преходния остатък от 2021 г.				Бюджет 2022 г. с преходен остатък от 2021 г.			
		делегиран от държавата дейности	местни дейности	дофинанс ране на ДДД	Общо	делегиран от държавата дейности	местни дейности	дофинанс ране на ДДД	Общо	делегиран от държавата дейности	местни дейности	дофинанс ране на ДДД	Общо	делегиран от държавата дейности	местни дейности	дофинанс ране на ДДД	Общо
		3	4	5	6	7	8	9	10	11	12	13	14	15	16	17	18
10 00	Издръжка	0	4 766 250	0	4 766 250	0	5 923 121	0	5 923 121	0	0	0	0	0	5 923 121	0	5 923 121
10 11	храна	0	0	0	0	0	1 000	0	1 000	0	0	0	0	0	1 000	0	1 000
10 12	медикаменти	0	0	0	0	0	500	0	500	0	0	0	0	0	500	0	500
10 13	постелен инвентар и облекло	0	10 500	0	10 500	0	10 500	0	10 500	0	0	0	0	0	10 500	0	10 500
10 15	материали	0	905 000	0	905 000	0	1 018 921	0	1 018 921	0	0	0	0	0	1 018 921	0	1 018 921
10 16	вода, горива и енергия	0	2 485 800	0	2 485 800	0	3 205 800	0	3 205 800	0	0	0	0	0	3 205 800	0	3 205 800
10 20	разходи за външни услуги	0	859 150	0	859 150	0	1 126 200	0	1 126 200	0	0	0	0	0	1 126 200	0	1 126 200
10 30	текущ ремонт	0	496 500	0	496 500	0	553 500	0	553 500	0	0	0	0	0	553 500	0	553 500
10 51	командировки в страната	0	400	0	400	0	500	0	500	0	0	0	0	0	500	0	500
10 62	разходи за застраховки	0	8 900	0	8 900	0	6 100	0	6 100	0	0	0	0	0	6 100	0	6 100
19 00	Платени данъци, такси и административни санкции	0	7 100	0	7 100	0	7 100	0	7 100	0	0	0	0	0	7 100	0	7 100
19 01	платени държавни данъци, такси, наказателни лихви и административни санкции	0	2 600	0	2 600	0	5 000	0	5 000	0	0	0	0	0	5 000	0	5 000
19 81	платени общински данъци, такси, наказателни лихви и административни санкции	0	4 500	0	4 500	0	2 100	0	2 100	0	0	0	0	0	2 100	0	2 100
	ВСИЧКО РАЗХОДИ	0	5 756 776	0	5 756 776	0	6 986 978	0	6 986 978	0	0	0	0	0	6 986 978	0	6 986 978
52 00	Придобиване на дълготрайни материални активи	0	186 280	0	186 280	0	567 000	0	567 000	0	0	0	0	0	567 000	0	567 000
52 01	придобиване на компютри и хардуер	0	103 000	0	103 000	0	282 000	0	282 000	0	0	0	0	0	282 000	0	282 000
52 03	придобиване на друго оборудване, машини и съоръжения	0	83 280	0	83 280	0	285 000	0	285 000	0	0	0	0	0	285 000	0	285 000
52 04	придобиване на транспортни средства	0	0	0	0	0	0	0	0	0	0	0	0	0	0	0	0
53 00	Придобиване на нематериални дълготрайни активи	0	20 947	0	20 947	0	18 000	0	18 000	0	0	0	0	0	18 000	0	18 000
53 01	придобиване на програмни продукти и лицензи за програмни продукти	0	20 947	0	20 947	0	18 000	0	18 000	0	0	0	0	0	18 000	0	18 000
	ВСИЧКО КАПИТАЛОВИ РАЗХОДИ	0	207 227	0	207 227	0	605 679	0	605 679	0	0	0	0	0	605 679	0	605 679
	ВСИЧКО РАЗХОДИ ПО БЮДЖЕТА	0	5 964 003	0	5 964 003	0	7 592 657	0	7 592 657	0	0	0	0	0	7 592 657	0	7 592 657
	<i>Д-ст 604 - Осветление на улици и площи</i>	0	3 642 429	0	3 642 429	0	4 704 862	0	4 704 862	0	0	0	0	0	4 704 862	0	4 704 862
01 00	Залплати и възнаграждения за персонала, нает по трудови и служебни правоотношения	0	397 296	0	397 296	0	427 095	0	427 095	0	0	0	0	0	427 095	0	427 095
01 01	залплати и възнаграждения на персонала нает по трудови правоотношения	0	397 296	0	397 296	0	427 095	0	427 095	0	0	0	0	0	427 095	0	427 095
02 00	Други възнаграждения и плащания за персонала	0	14 669	0	14 669	0	16 101	0	16 101	0	0	0	0	0	16 101	0	16 101
02 05	изплатени суми от СБКО, за облекло и други на персонала, с характер на възнаграждение	0	12 669	0	12 669	0	14 101	0	14 101	0	0	0	0	0	14 101	0	14 101
02 08	обезщетения за персонала, с характер на възнаграждение	0	2 000	0	2 000	0	2 000	0	2 000	0	0	0	0	0	2 000	0	2 000
05 00	Задължителни осигурителни вноски от работодатели	0	77 064	0	77 064	0	82 816	0	82 816	0	0	0	0	0	82 816	0	82 816
05 51	осигурителни вноски от работодатели за Държавното обществено осигуряване (ДОО)	0	57 898	0	57 898	0	62 219	0	62 219	0	0	0	0	0	62 219	0	62 219
05 60	здравноосигурителни вноски от работодатели	0	19 166	0	19 166	0	20 597	0	20 597	0	0	0	0	0	20 597	0	20 597
10 00	Издръжка	0	3 049 300	0	3 049 300	0	4 171 750	0	4 171 750	0	0	0	0	0	4 171 750	0	4 171 750
10 12	медикаменти	0	0	0	0	0	300	0	300	0	0	0	0	0	300	0	300
10 13	постелен инвентар и облекло	0	7 000	0	7 000	0	7 000	0	7 000	0	0	0	0	0	7 000	0	7 000




712

№	НАИМЕНОВАНИЕ НА ФУНКЦИИ, ДЕЙНОСТИ И ПАРАГРАФИ ОП "ОРГАНИЗАЦИЯ И КОНТРОЛ НА ТРАНСПОРТА"	Бюджет 2021 г. с преходен остатък от 2020 г.				Бюджет 2022 г. без преходен остатък				Разпределение на средствата от преходния остатък от 2021 г.				Бюджет 2022 г. с преходен остатък от 2021 г.			
		делегирани от държавата дейности	местни дейности	дофинансиране на ДДД	Общо	делегирани от държавата дейности	местни дейности	дофинансиране на ДДД	Общо	делегирани от държавата дейности	местни дейности	дофинансиране на ДДД	Общо	делегирани от държавата дейности	местни дейности	дофинансиране на ДДД	Общо
10 15	материали		600 000		600 000		532 100		532 100				0	0	532 100	0	532 100
10 16	вода, горива и енергия		2 345 800		2 345 800		3 036 000		3 036 000				0	0	3 036 000	0	3 036 000
10 20	разходи за външни услуги		31 300		31 300		262 550		262 550				0	0	262 550	0	262 550
10 30	текущ ремонт		60 000		60 000		329 500		329 500				0	0	329 500	0	329 500
10 51	командировки в страната		200		200		200		200				0	0	200	0	200
10 62	разходи за застраховки		5 000		5 000		4 100		4 100				0	0	4 100	0	4 100
19 00	Платени данъци, такси и административни санкции	0	4 100	0	4 100	0	4 100	0	4 100	0	0	0	0	0	4 100	0	4 100
19 01	платени държавни данъци, такси, наказателни лихви и административни санкции		1 100		1 100		3 000		3 000				0	0	3 000	0	3 000
19 81	платени общински данъци, такси, наказателни лихви и административни санкции		3 000		3 000		1 100		1 100				0	0	1 100	0	1 100
	ВСИЧКО РАЗХОДИ	0	3 542 429	0	3 542 429	0	4 701 862	0	4 701 862	0	0	0	0	0	4 701 862	0	4 701 862
52 00	Придобиване на дълготрайни материални активи	0	0	0	0	0	3 000	0	3 000	0	0	0	0	0	3 000	0	3 000
52 03	придобиване на друго оборудване, машини и съоръжения				0		3 000		3 000				0	0	3 000	0	3 000
52 04	придобиване на транспортни средства				0		0		0				0	0	0	0	0
	ВСИЧКО КАПИТАЛОВИ РАЗХОДИ	0	0	0	0	0	3 000	0	3 000	0	0	0	0	0	3 000	0	3 000
	ВСИЧКО РАЗХОДИ ПО БЮДЖЕТА	0	3 542 429	0	3 542 429	0	4 704 862	0	4 704 862	0	0	0	0	0	4 704 862	0	4 704 862
	<i>Д-ст 606 - Изграждане, ремонт и поддържане на уличната мрежа</i>	0	2 421 574	0	2 421 574	0	2 887 795	0	2 887 795	0	0	0	0	0	2 887 795	0	2 887 795
01 00	Заплати и възнаграждения за персонала, нает по трудови и служебни правоотношения	0	398 099	0	398 099	0	427 962	0	427 962	0	0	0	0	0	427 962	0	427 962
01 01	заплати и възнаграждения на персонала нает по трудови правоотношения		398 099		398 099		427 962		427 962				0	0	427 962	0	427 962
02 00	Други възнаграждения и плащания за персонала	0	18 693	0	18 693	0	19 415	0	19 415	0	0	0	0	0	19 415	0	19 415
02 05	изплатени суми от СБКО, за облекло и други на персонала, с характер на възнаграждение		14 693		14 693		15 415		15 415				0	0	15 415	0	15 415
02 08	обезщетения за персонала, с характер на възнаграждение		4 000		4 000		4 000		4 000				0	0	4 000	0	4 000
05 00	Задължителни осигурителни вноски от работодатели	0	77 605	0	77 605	0	83 368	0	83 368	0	0	0	0	0	83 368	0	83 368
05 51	осигурителни вноски от работодатели за Държавното обществено осигуряване (ДОО)		58 304		58 304		62 634		62 634				0	0	62 634	0	62 634
05 60	здравноосигурителни вноски от работодатели		19 301		19 301		20 734		20 734				0	0	20 734	0	20 734
10 00	Издръжка	0	1 716 950	0	1 716 950	0	1 751 371	0	1 751 371	0	0	0	0	0	1 751 371	0	1 751 371
10 11	храна		0		0		1 000		1 000				0	0	1 000	0	1 000
10 12	медикаменти		0		0		300		300				0	0	300	0	300
10 13	постелен инвентар и облекло		3 500		3 500		3 500		3 500				0	0	3 500	0	3 500
10 15	материали		305 000		305 000		486 821		486 821				0	0	486 821	0	486 821
10 16	вода, горива и енергия		140 000		140 000		169 800		169 800				0	0	169 800	0	169 800
10 20	разходи за външни услуги		827 850		827 850		863 650		863 650				0	0	863 650	0	863 650
10 30	текущ ремонт		436 500		436 500		224 000		224 000				0	0	224 000	0	224 000
10 51	командировки в страната		200		200		300		300				0	0	300	0	300
10 62	разходи за застраховки		3 900		3 900		2 000		2 000				0	0	2 000	0	2 000
19 00	Платени данъци, такси и административни санкции	0	3 000	0	3 000	0	3 000	0	3 000	0	0	0	0	0	3 000	0	3 000



413

№	НАИМЕНОВАНИЕ НА ФУНКЦИИ, ДЕЙНОСТИ И ПАРАГРАФИ ОП "ОРГАНИЗАЦИЯ И КОНТРОЛ НА ТРАНСПОРТА"	Бюджет 2021 г. с преходен остатък от 2020 г.				Бюджет 2022 г. без преходен остатък				Разпределение на средствата от преходния остатък от 2021 г.				Бюджет 2022 г. с преходен остатък от 2021 г.			
		делегиран от държавата дейности	местни дейности	дофинансиране на ДДД	Общо	делегиран от държавата дейности	местни дейности	дофинансиране на ДДД	Общо	делегиран от държавата дейности	местни дейности	дофинансиране на ДДД	Общо	делегиран от държавата дейности	местни дейности	дофинансиране на ДДД	Общо
		3	4	5	6	7	8	9	10	11	12	13	14	15	16	17	18
19 01	платени държавни данъци, такси, наказателни лихви и административни санкции		1 500		1 500		2 000		2 000			0		2 000		2 000	
19 81	платени общински данъци, такси, наказателни лихви и административни санкции		1 500		1 500							0				2 000	
	ВСИЧКО РАЗХОДИ	0	2 214 347	0	2 214 347	0	1 000	0	1 000	0		0	0	1 000	0	1 000	
51 00	Основен ремонт на дълготрайни материални активи						2 285 116		2 285 116			0		2 285 116		2 285 116	
	Придобиване на дълготрайни материални активи				0		20 679		20 679			0		20 679		20 679	
52 01	придобиване на компютри и хардуер	0	186 280	0	186 280	0	564 000	0	564 000	0		0	0	564 000	0	564 000	
52 03	придобиване на друго оборудване, машини и съоръжения		103 000		103 000		282 000		282 000			0	0	282 000	0	282 000	
53 00	Придобиване на нематериални дълготрайни активи		83 280		83 280		282 000		282 000			0	0	282 000	0	282 000	
53 01	придобиване на програмни продукти и лицензи за програмни продукти	0	20 947	0	20 947	0	18 000	0	18 000	0		0	0	18 000	0	18 000	
	ВСИЧКО КАПИТАЛОВИ РАЗХОДИ	0	207 227	0	207 227	0	602 679	0	602 679	0		0	0	18 000	0	18 000	
	ВСИЧКО РАЗХОДИ ПО БЮДЖЕТА	0	2 421 574	0	2 421 574	0	2 887 795	0	2 887 795	0		0	0	602 679	0	602 679	
	VIII. ИКОНОМИЧЕСКИ ДЕЙНОСТИ И УСЛУГИ	1 033 882	10 240 000	0	11 273 882	0	13 154 178	0	13 154 178	1 988 063		0	1 988 063	1 988 063	13 154 178	0	15 142 241
01 00	Заплати и възнаграждения за персонала, нает по трудови и служебни правоотношения	0	1 109 000	0	1 109 000	0	1 192 178	0	1 192 178	0		0	0	1 192 178	0	1 192 178	
01 01	заплати и възнаграждения на персонала нает по трудови правоотношения	0	1 109 000	0	1 109 000	0	1 192 178	0	1 192 178	0		0	0	1 192 178	0	1 192 178	
02 00	Други възнаграждения и плащания за персонала	0	136 760	0	136 760	0	151 800	0	151 800	0		0	0	151 800	0	151 800	
02 01	за нещатен персонал нает по трудови правоотношения	0	17 160	0	17 160	0	11 000	0	11 000	0		0	0	11 000	0	11 000	
02 02	за персонала по извънтрудови правоотношения	0	60 000	0	60 000	0	78 000	0	78 000	0		0	0	78 000	0	78 000	
02 05	изплатени суми от СБКО, за облекло и други на персонала, с характер на възнаграждение	0	55 600	0	55 600	0	57 800	0	57 800	0		0	0	57 800	0	57 800	
02 08	обезщетения за персонала, с характер на възнаграждение	0	4 000	0	4 000	0	5 000	0	5 000	0		0	0	5 000	0	5 000	
05 00	Задължителни осигурителни вноски от работодатели	0	225 200	0	225 200	0	247 200	0	247 200	0		0	0	247 200	0	247 200	
05 51	осигурителни вноски от работодатели за Държавното обществено осигуряване (ДОО)	0	169 200	0	169 200	0	187 000	0	187 000	0		0	0	187 000	0	187 000	
05 60	здравноосигурителни вноски от работодатели	0	56 000	0	56 000	0	60 200	0	60 200	0		0	0	60 200	0	60 200	
10 00	Издръжка	0	1 167 040	0	1 167 040	0	1 513 000	0	1 513 000	0		0	0	1 513 000	0	1 513 000	
10 13	постелен инвентар и облекло	0	3 040	0	3 040	0	3 000	0	3 000	0		0	0	3 000	0	3 000	
10 15	материали	0	260 000	0	260 000	0	260 000	0	260 000	0		0	0	260 000	0	260 000	
10 16	вода, горива и енергия	0	90 000	0	90 000	0	300 000	0	300 000	0		0	0	300 000	0	300 000	
10 20	разходи за външни услуги	0	359 000	0	359 000	0	500 000	0	500 000	0		0	0	500 000	0	500 000	
10 30	текущ ремонт	0	370 000	0	370 000	0	365 000	0	365 000	0		0	0	365 000	0	365 000	
10 51	командировки в страната	0	2 000	0	2 000	0	2 000	0	2 000	0		0	0	2 000	0	2 000	
10 62	разходи за застраховки	0	33 000	0	33 000	0	33 000	0	33 000	0		0	0	33 000	0	33 000	
10 69	други финансови услуги	0	50 000	0	50 000	0	50 000	0	50 000	0		0	0	50 000	0	50 000	




414

§§	НАИМЕНОВАНИЕ НА ФУНКЦИИ, ДЕЙНОСТИ И ПАРАГРАФИ ОП "ОРГАНИЗАЦИЯ И КОНТРОЛ НА ТРАНСПОРТА"	Бюджет 2021 г. с преходен остатък от 2020 г.				Бюджет 2022 г. без преходен остатък				Разпределение на средствата от преходния остатък от 2021 г.				/в лева/ Бюджет 2022 г. с преходен остатък от 2021 г.			
		делегирани от държавата дейности	местни дейности	дофинанси ране на ДДД	Общо	делегирани от държавата дейности	местни дейности	дофинанси ране на ДДД	Общо	делегирани от държавата дейности	местни дейности	дофинанси ране на ДДД	Общо	делегирани от държавата дейности	местни дейности	дофинанси ране на ДДД	Общо
		3	4	5	6	7	8	9	10	11	12	13	14	15	16	17	18
1	2																
19 00	Платени данъци, такси и административни санкции	0	2 000	0	2 000	0	2 000	0	2 000	0	0	0	0	0	2 000	0	2 000
19 01	платени държавни данъци, такси, наказателни лихви и административни санкции	0	1 000	0	1 000	0	1 000	0	1 000	0	0	0	0	0	1 000	0	1 000
19 81	платени общински данъци, такси, наказателни лихви и административни санкции	0	1 000	0	1 000	0	1 000	0	1 000	0	0	0	0	0	1 000	0	1 000
	ВСИЧКО РАЗХОДИ	0	2 640 000	0	2 640 000	0	1 000	0	1 000	0	0	0	0	0	1 000	0	1 000
43 00	Субсидии и други текущи трансфери за нефинансови предприятия	1 033 882	7 000 000	0	8 033 882	0	3 106 178	0	3 106 178	0	0	0	0	0	3 106 178	0	3 106 178
43 01	за текуща дейност	1 033 882	7 000 000	0	8 033 882	0	10 000 000	0	10 000 000	1 988 063	0	0	1 988 063	1 988 063	10 000 000	0	11 988 063
	ВСИЧКО СУБСИДИИ	1 033 882	7 000 000	0	8 033 882	0	10 000 000	0	10 000 000	1 988 063	0	0	1 988 063	1 988 063	10 000 000	0	11 988 063
52 00	Придобиване на дълготрайни материални активи	0	600 000	0	600 000	0	48 000	0	48 000	0	0	0	0	0	48 000	0	48 000
52 01	придобиване на компютри и хардуер	0	0	0	0	0	18 000	0	18 000	0	0	0	0	0	18 000	0	18 000
52 03	придобиване на друго оборудване, машини и съоръжения	0	600 000	0	600 000	0	0	0	0	0	0	0	0	0	0	0	0
52 04	придобиване на транспортни средства	0	0	0	0	0	0	0	0	0	0	0	0	0	0	0	0
52 19	придобиване на други ДМА	0	0	0	0	0	0	0	0	0	0	0	0	0	0	0	0
	ВСИЧКО КАПИТАЛОВИ РАЗХОДИ	0	600 000	0	600 000	0	30 000	0	30 000	0	0	0	0	0	30 000	0	30 000
	ВСИЧКО РАЗХОДИ ПО БЮДЖЕТА	1 033 882	10 240 000	0	11 273 882	0	48 000	0	48 000	0	0	0	0	0	48 000	0	48 000
	<i>Д-ст 849 - Други дейности по транспорта, пътищата, пощите и далекосъобщенията</i>	1 033 882	10 240 000	0	11 273 882	0	13 154 178	0	13 154 178	1 988 063	0	0	1 988 063	1 988 063	13 154 178	0	15 142 241
01 00	Заплати и възнаграждения за персонала, нает по трудови и служебни правоотношения	0	1 109 000	0	1 109 000	0	1 192 178	0	1 192 178	0	0	0	0	0	1 192 178	0	1 192 178
01 01	заплати и възнаграждения на персонала нает по трудови правоотношения		1 109 000		1 109 000		1 192 178		1 192 178						1 192 178		1 192 178
02 00	Други възнаграждения и плащания за персонала	0	136 760	0	136 760	0	151 800	0	151 800	0	0	0	0	0	151 800	0	151 800
02 01	за нещатен персонал нает по трудови правоотношения		17 160		17 160		11 000		11 000						11 000		11 000
02 02	за персонала по извънтрудови правоотношения		60 000		60 000		78 000		78 000						78 000		78 000
02 05	изплатени суми от СБКО, за облекло и други на персонала, с характер на възнаграждение		55 600		55 600		57 800		57 800						57 800		57 800
02 08	обезщетения за персонала, с характер на възнаграждение		4 000		4 000		5 000		5 000						5 000		5 000
05 00	Задължителни осигурителни вноски от работодатели	0	225 200	0	225 200	0	247 200	0	247 200	0	0	0	0	0	247 200	0	247 200
05 51	осигурителни вноски от работодатели за Държавното обществено осигуряване (ДОО)		169 200		169 200		187 000		187 000						187 000		187 000
05 60	здравноосигурителни вноски от работодатели		56 000		56 000		60 200		60 200						60 200		60 200
10 00	Издръжка	0	1 167 040	0	1 167 040	0	1 513 000	0	1 513 000	0	0	0	0	0	1 513 000	0	1 513 000
10 13	постелен инвентар и облекло		3 040		3 040		3 000		3 000						3 000		3 000
10 15	материали		260 000		260 000		260 000		260 000						260 000		260 000
10 16	вода, горива и енергия		90 000		90 000		300 000		300 000						300 000		300 000
10 20	разходи за външни услуги		359 000		359 000		500 000		500 000						500 000		500 000
10 30	текущ ремонт		370 000		370 000		365 000		365 000						365 000		365 000
10 51	командировки в страната		2 000		2 000		2 000		2 000						2 000		2 000



415


§§	НАИМЕНОВАНИЕ НА ФУНКЦИИ, ДЕЙНОСТИ И ПАРАГРАФИ ОП "ОРГАНИЗАЦИЯ И КОНТРОЛ НА ТРАНСПОРТА"	Бюджет 2021 г. с преходен остатък от 2020 г.				Бюджет 2022 г. без преходен остатък				Разпределение на средствата от преходния остатък от 2021 г.				Бюджет 2022 г. с преходен остатък от 2021 г.			
		делегиран от държавата дейности	местни дейности	дофинанси ране на ДДД	Общо	делегиран от държавата дейности	местни дейности	дофинанси ране на ДДД	Общо	делегиран от държавата дейности	местни дейности	дофинанси ране на ДДД	Общо	делегиран от държавата дейности	местни дейности	дофинанси ране на ДДД	Общо
1	2	3	4	5	6	7	8	9	10	11	12	13	14	15	16	17	18
10 62	разходи за застраховки		33 000		33 000		33 000		33 000								
10 69	други финансови услуги		50 000		50 000		50 000		50 000				0	0	33 000	0	33 000
19 00	Платени данъци, такси и административни санкции	0	2 000	0	2 000	0	2 000	0	2 000	0	0	0	0	0	50 000	0	50 000
19 01	платени държавни данъци, такси, наказателни лихви и административни санкции		1 000		1 000		1 000		1 000				0	0	2 000	0	2 000
19 81	платени общински данъци, такси, наказателни лихви и административни санкции		1 000		1 000		1 000		1 000				0	0	1 000	0	1 000
	ВСИЧКО РАЗХОДИ	0	2 640 000	0	2 640 000	0	3 106 178	0	3 106 178	0	0	0	0	0	1 000	0	1 000
43 00	субсидии и други текущи трансфери за нефинансови предприятия	1 033 882	7 000 000	0	8 033 882	0	10 000 000	0	10 000 000	1 988 063	0	0	1 988 063	1 988 063	10 000 000	0	11 988 063
43 01	за текуща дейност	1 033 882	7 000 000	0	8 033 882	0	10 000 000	0	10 000 000	1 988 063	0	0	1 988 063	1 988 063	10 000 000	0	11 988 063
	ВСИЧКО СУБСИДИИ	1 033 882	7 000 000	0	8 033 882	0	10 000 000	0	10 000 000	1 988 063	0	0	1 988 063	1 988 063	10 000 000	0	11 988 063
52 00	Придобиване на дълготрайни материални активи	0	600 000	0	600 000	0	48 000	0	48 000	0	0	0	1 988 063	1 988 063	10 000 000	0	11 988 063
52 01	придобиване на компютри и хардуер				0		18 000		18 000				0	0	48 000	0	48 000
52 03	придобиване на друго оборудване, машини и съоръжения		600 000		600 000								0	0	18 000	0	18 000
52 04	придобиване на транспортни средства				0				0				0	0	0	0	0
52 19	придобиване на други ДМА				0		30 000		30 000				0	0	0	0	0
	ВСИЧКО КАПИТАЛОВИ РАЗХОДИ	0	600 000	0	600 000	0	48 000	0	48 000	0	0	0	1 988 063	1 988 063	30 000	0	30 000
	ВСИЧКО РАЗХОДИ ПО БЮДЖЕТА	1 033 882	10 240 000	0	11 273 882	0	13 154 178	0	13 154 178	1 988 063	0	0	1 988 063	1 988 063	13 154 178	0	15 142 241



916


ОБЩИНА ПЛОВДИВ
БЮДЖЕТ 2022 ГОДИНА
НАТУРАЛНИ ПОКАЗАТЕЛИ ПО ФУНКЦИИ И ДЕЙНОСТИ
ОП "ОРГАНИЗАЦИЯ И КОНТРОЛ НА ТРАНСПОРТА"

Код на параграф	Име на параграф	Общ годишен план на 01.01.2022г.	в това число			Общ годишен план на 31.12.2022г.	в това число		
			делегирани от държавата дейности	местни дейности	дофинансирани на ДДД		делегирани от държавата дейности	местни дейности	дофинансирани на ДДД
НАТУРАЛНИ ПОКАЗАТЕЛИ - РЕКАПИТУЛАЦИЯ									
0100	ЩАТНА ЧИСЛЕНОСТ:	135,00	0,00	135,00	0,00	135,00	0,00	135,00	0,00
0111	В Т.Ч. ПО ТРУДОВИ ПРАВООТНОШЕНИЯ	135,00	0,00	135,00	0,00	135,00	0,00	135,00	0,00
VI. Жилищно строителство, благоустройство, комунално стопанство и опазване на околната среда									
Група А) Жилищно строителство, благоустройство, комунално стопанство									
604 Осветление на улици и площади									
0100	ЩАТНА ЧИСЛЕНОСТ:	24,00	0,00	24,00	0,00	24,00	0,00	24,00	0,00
0111	В Т.Ч. ПО ТРУДОВИ ПРАВООТНОШЕНИЯ	24,00	0,00	24,00	0,00	24,00	0,00	24,00	0,00
Всичко за дейността:		24,00	0,00	24,00	0,00	24,00	0,00	24,00	0,00
606 Изграждане, ремонт и поддържане на уличната мрежа									
0100	ЩАТНА ЧИСЛЕНОСТ:	28,00	0,00	28,00	0,00	28,00	0,00	28,00	0,00
0111	В Т.Ч. ПО ТРУДОВИ ПРАВООТНОШЕНИЯ	28,00	0,00	28,00	0,00	28,00	0,00	28,00	0,00
Всичко за дейността:		28,00	0,00	28,00	0,00	28,00	0,00	28,00	0,00
РЕКАПИТУЛАЦИЯ ЗА ГРУПА Група А) Жилищно строителство, благоустройство, комунално стопанство									
0100	ЩАТНА ЧИСЛЕНОСТ:	52,00	0,00	52,00	0,00	52,00	0,00	52,00	0,00
0111	В Т.Ч. ПО ТРУДОВИ ПРАВООТНОШЕНИЯ	52,00	0,00	52,00	0,00	52,00	0,00	52,00	0,00
Всичко за групата:		52,00	0,00	52,00	0,00	52,00	0,00	52,00	0,00
РЕКАПИТУЛАЦИЯ ЗА ФУНКЦИЯ VI. Жилищно строителство, благоустройство, комунално стопанство и опазване на околната среда									
0100	ЩАТНА ЧИСЛЕНОСТ:	52,00	0,00	52,00	0,00	52,00	0,00	52,00	0,00
0111	В Т.Ч. ПО ТРУДОВИ ПРАВООТНОШЕНИЯ	52,00	0,00	52,00	0,00	52,00	0,00	52,00	0,00
Всичко за функцията:		52,00	0,00	52,00	0,00	52,00	0,00	52,00	0,00
VIII. Функция Икономически дейности и услуги									



417

Код на параграф	Име на параграф	Общ годишен план на 01.01.2022г.	в това число			Общ годишен план на 31.12.2022г.	в това число		
			делегирани от държавата дейности	местни дейности	дофинансирани на ДДД		делегирани от държавата дейности	местни дейности	дофинансирани на ДДД
Група В) Транспорт и съобщения									
849 Други дейности по транспорта, пътищата, пощите и далекосъобщенията									
0100	ЩАТНА ЧИСЛЕНОСТ:	83,00	0,00	83,00	0,00	83,00	0,00	83,00	0,00
0111	В Т.Ч. ПО ТРУДОВИ ПРАВООТНОШЕНИЯ	83,00		83,00		83,00		83,00	
Всичко за дейността:		83,00	0,00	83,00	0,00	83,00	0,00	83,00	0,00
РЕКАПИТУЛАЦИЯ ЗА ГРУПА Група В) Транспорт и съобщения									
0100	ЩАТНА ЧИСЛЕНОСТ:	83,00	0,00	83,00	0,00	83,00	0,00	83,00	0,00
0111	В Т.Ч. ПО ТРУДОВИ ПРАВООТНОШЕНИЯ	83,00	0,00	83,00	0,00	83,00	0,00	83,00	0,00
Всичко за групата:		83,00	0,00	83,00	0,00	83,00	0,00	83,00	0,00
РЕКАПИТУЛАЦИЯ ЗА ФУНКЦИЯ VIII. Функция Икономически дейности и услуги									
0100	ЩАТНА ЧИСЛЕНОСТ:	83,00	0,00	83,00	0,00	83,00	0,00	83,00	0,00
0111	В Т.Ч. ПО ТРУДОВИ ПРАВООТНОШЕНИЯ	83,00	0,00	83,00	0,00	83,00	0,00	83,00	0,00
Всичко за функцията:		83,00	0,00	83,00	0,00	83,00	0,00	83,00	0,00



ОБЩИНА ПЛОВДИВ

БЮДЖЕТ 2022 ГОДИНА
РАЗХОДИ

ОП "ОБЩИНСКИ ПАЗАРИ"

/в лева/

§§	НАИМЕНОВАНИЕ НА ФУНКЦИИ, ДЕЙНОСТИ И ПАРАГРАФИ ОП "ОБЩИНСКИ ПАЗАРИ"	Бюджет 2021 г. с преходен остатък от 2020 г.				Бюджет 2022 г. без преходен остатък				Разпределение на средствата от преходния остатък от 2021 г.				Бюджет 2022 г. с преходен остатък от 2021 г.			
		делегирани от държавата дейности	местни дейности	дофинанси ране на ДДД	Общо	делегирани от държавата дейности	местни дейности	дофинанси ране на ДДД	Общо	делегирани от държавата дейности	местни дейности	дофинанси ране на ДДД	Общо	делегирани от държавата дейности	местни дейности	дофинанси ране на ДДД	Общо
1	2	3	4	5	6	7	8	9	10	11	12	13	14	15	16	17	18
	РЕКАПИТУЛАЦИЯ	0	901 020	0	901 020	0	1 166 886	0	1 166 886	0	0	0	0	0	1 166 886	0	1 166 886
01 00	Залати и възнаграждения за персонала, нает по трудови и служебни правоотношения	0	446 700	0	446 700	0	458 886	0	458 886	0	0	0	0	0	458 886	0	458 886
01 01	залати и възнаграждения на персонала нает по трудови правоотношения	0	446 700	0	446 700	0	458 886	0	458 886	0	0	0	0	0	458 886	0	458 886
02 00	Други възнаграждения и плащания за персонала	0	53 420	0	53 420	0	57 420	0	57 420	0	0	0	0	0	57 420	0	57 420
02 01	за нещатен персонал нает по трудови правоотношения	0	21 120	0	21 120	0	18 400	0	18 400	0	0	0	0	0	18 400	0	18 400
02 05	изплатени суми от СБКО, за облекло и други на персонала, с характер на възнаграждение	0	24 500	0	24 500	0	25 020	0	25 020	0	0	0	0	0	25 020	0	25 020
02 08	обезщетения за персонала, с характер на възнаграждение	0	7 800	0	7 800	0	14 000	0	14 000	0	0	0	0	0	14 000	0	14 000
05 00	Задължителни осигурителни вноски от работодатели	0	95 500	0	95 500	0	96 580	0	96 580	0	0	0	0	0	96 580	0	96 580
05 51	осигурителни вноски от работодатели за Държавното обществено осигуряване (ДОО)	0	71 700	0	71 700	0	72 950	0	72 950	0	0	0	0	0	72 950	0	72 950
05 60	здравноосигурителни вноски от работодатели	0	23 800	0	23 800	0	23 630	0	23 630	0	0	0	0	0	23 630	0	23 630
10 00	Издръжка	0	256 900	0	256 900	0	475 000	0	475 000	0	0	0	0	0	475 000	0	475 000
10 13	постелен инвентар и облекло	0	3 000	0	3 000	0	2 000	0	2 000	0	0	0	0	0	2 000	0	2 000
10 15	материали	0	28 400	0	28 400	0	38 000	0	38 000	0	0	0	0	0	38 000	0	38 000
10 16	вода, горива и енергия	0	99 000	0	99 000	0	225 000	0	225 000	0	0	0	0	0	225 000	0	225 000
10 20	разходи за външни услуги	0	65 000	0	65 000	0	80 000	0	80 000	0	0	0	0	0	80 000	0	80 000
10 30	текущ ремонт	0	60 000	0	60 000	0	130 000	0	130 000	0	0	0	0	0	130 000	0	130 000
10 51	командировки в страната	0	1 000	0	1 000	0	0	0	0	0	0	0	0	0	0	0	0
10 62	разходи за застраховки	0	500	0	500	0	0	0	0	0	0	0	0	0	0	0	0
19 00	Платени данъци, такси и административни санкции	0	48 500	0	48 500	0	49 000	0	49 000	0	0	0	0	0	49 000	0	49 000
19 01	платени държавни данъци, такси, наказателни лихви и административни санкции	0	500	0	500	0	1 000	0	1 000	0	0	0	0	0	1 000	0	1 000
19 81	платени общински данъци, такси, наказателни лихви и административни санкции	0	48 000	0	48 000	0	48 000	0	48 000	0	0	0	0	0	48 000	0	48 000
	ВСИЧКО РАЗХОДИ	0	901 020	0	901 020	0	1 136 886	0	1 136 886	0	0	0	0	0	1 136 886	0	1 136 886
52 00	Придобиване на дълготрайни материални активи	0	0	0	0	0	30 000	0	30 000	0	0	0	0	0	30 000	0	30 000
52 03	придобиване на друго оборудване, машини и съоръжения	0	0	0	0	0	30 000	0	30 000	0	0	0	0	0	30 000	0	30 000
	ВСИЧКО КАПИТАЛОВИ РАЗХОДИ	0	0	0	0	0	30 000	0	30 000	0	0	0	0	0	30 000	0	30 000
	ВСИЧКО РАЗХОДИ ПО БЮДЖЕТА	0	901 020	0	901 020	0	1 166 886	0	1 166 886	0	0	0	0	0	1 166 886	0	1 166 886



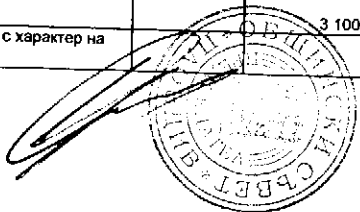
419

§§	НАИМЕНОВАНИЕ НА ФУНКЦИИ, ДЕЙНОСТИ И ПАРАГРАФИ ОП "ОБЩИНСКИ ПАЗАРИ"	Бюджет 2021 г. с преходен остатък от 2020 г.				Бюджет 2022 г. без преходен остатък				Разпределение на средствата от преходния остатък от 2021 г.				Бюджет 2022 г. с преходен остатък от 2021 г.			
		делегирани от държавата дейности	местни дейности	дофинанси ране на ДДД	Общо	делегирани от държавата дейности	местни дейности	дофинанси ране на ДДД	Общо	делегирани от държавата дейности	местни дейности	дофинанси ране на ДДД	Общо	делегирани от държавата дейности	местни дейности	дофинанси ране на ДДД	Общо
		3	4	5	6	7	8	9	10	11	12	13	14	15	16	17	18
	VIII. ИКОНОМИЧЕСКИ ДЕЙНОСТИ И УСЛУГИ РЕКАПИТУЛАЦИЯ	0	901 020	0	901 020	0	1 166 886	0	1 166 886	0	0	0	0	0	1 166 886	0	1 166 886
01 00	Заплати и възнаграждения за персонала, нает по трудови и служебни правоотношения	0	446 700	0	446 700	0	458 886	0	458 886	0	0	0	0	0	458 886	0	458 886
01 01	заплати и възнаграждения на персонала нает по трудови правоотношения	0	446 700	0	446 700	0	458 886	0	458 886	0	0	0	0	0	458 886	0	458 886
02 00	Други възнаграждения и плащания за персонала	0	53 420	0	53 420	0	57 420	0	57 420	0	0	0	0	0	57 420	0	57 420
02 01	за нещатен персонал нает по трудови правоотношения	0	21 120	0	21 120	0	18 400	0	18 400	0	0	0	0	0	18 400	0	18 400
02 05	изплатени суми от СБКО, за облекло и други на персонала, с характер на възнаграждение	0	24 500	0	24 500	0	25 020	0	25 020	0	0	0	0	0	25 020	0	25 020
02 08	обезщетения за персонала, с характер на възнаграждение	0	7 800	0	7 800	0	14 000	0	14 000	0	0	0	0	0	14 000	0	14 000
05 00	Задължителни осигурителни вноски от работодатели	0	95 500	0	95 500	0	96 580	0	96 580	0	0	0	0	0	96 580	0	96 580
05 51	осигурителни вноски от работодатели за Държавното обществено осигуряване (ДОО)	0	71 700	0	71 700	0	72 950	0	72 950	0	0	0	0	0	72 950	0	72 950
05 60	здравноосигурителни вноски от работодатели	0	23 800	0	23 800	0	23 630	0	23 630	0	0	0	0	0	23 630	0	23 630
10 00	Издръжка	0	256 900	0	256 900	0	475 000	0	475 000	0	0	0	0	0	475 000	0	475 000
10 13	постелен инвентар и облекло	0	3 000	0	3 000	0	2 000	0	2 000	0	0	0	0	0	2 000	0	2 000
10 15	материали	0	28 400	0	28 400	0	38 000	0	38 000	0	0	0	0	0	38 000	0	38 000
10 16	вода, горива и енергия	0	99 000	0	99 000	0	225 000	0	225 000	0	0	0	0	0	225 000	0	225 000
10 20	разходи за външни услуги	0	65 000	0	65 000	0	80 000	0	80 000	0	0	0	0	0	80 000	0	80 000
10 30	текущ ремонт	0	60 000	0	60 000	0	130 000	0	130 000	0	0	0	0	0	130 000	0	130 000
10 51	командировки в страната	0	1 000	0	1 000	0	0	0	0	0	0	0	0	0	0	0	0
10 62	разходи за застраховки	0	500	0	500	0	0	0	0	0	0	0	0	0	0	0	0
19 00	Платени данъци, такси и административни санкции	0	48 500	0	48 500	0	49 000	0	49 000	0	0	0	0	0	49 000	0	49 000
19 01	платени държавни данъци, такси, наказателни лихви и административни санкции	0	500	0	500	0	1 000	0	1 000	0	0	0	0	0	1 000	0	1 000
19 81	платени общински данъци, такси, наказателни лихви и административни санкции	0	48 000	0	48 000	0	48 000	0	48 000	0	0	0	0	0	48 000	0	48 000
	ВСИЧКО РАЗХОДИ	0	901 020	0	901 020	0	1 136 886	0	1 136 886	0	0	0	0	0	1 136 886	0	1 136 886
52 00	Придобиване на дълготрайни материални активи	0	0	0	0	0	30 000	0	30 000	0	0	0	0	0	30 000	0	30 000
52 03	придобиване на друго оборудване, машини и съоръжения	0	0	0	0	0	30 000	0	30 000	0	0	0	0	0	30 000	0	30 000
	ВСИЧКО КАПИТАЛОВИ РАЗХОДИ	0	0	0	0	0	30 000	0	30 000	0	0	0	0	0	30 000	0	30 000
	ВСИЧКО РАЗХОДИ ПО БЮДЖЕТА	0	901 020	0	901 020	0	1 166 886	0	1 166 886	0	0	0	0	0	1 166 886	0	1 166 886
	Д-ст 866 - Общински пазари и тържища	0	709 320	0	709 320	0	854 746	0	854 746	0	0	0	0	0	854 746	0	854 746
01 00	Заплати и възнаграждения за персонала, нает по трудови и служебни правоотношения	0	367 500	0	367 500	0	373 746	0	373 746	0	0	0	0	0	373 746	0	373 746




420

§§	НАИМЕНОВАНИЕ НА ФУНКЦИИ, ДЕЙНОСТИ И ПАРАГРАФИ ОП "ОБЩИНСКИ ПАЗАРИ"	Бюджет 2021 г. с преходен остатък от 2020 г.				Бюджет 2022 г. без преходен остатък				Разпределение на средствата от преходния остатък от 2021 г.				Бюджет 2022 г. с преходен остатък от 2021 г. /в лева/			
		делегиран от държавата дейности	местни дейности	дофинанси ране на ДДД	Общо	делегиран от държавата дейности	местни дейности	дофинанси ране на ДДД	Общо	делегиран от държавата дейности	местни дейности	дофинанси ране на ДДД	Общо	делегиран от държавата дейности	местни дейности	дофинанси ране на ДДД	Общо
		3	4	5	6	7	8	9	10	11	12	13	14	15	16	17	18
01 01	заплати и възнаграждения на персонала нает по трудови правоотношения		367 500		367 500												
02 00	Други възнаграждения и плащания за персонала	0					373 746		373 746				0				
02 01	за нещатен персонал нает по трудови правоотношения		50 320	0	50 320	0	47 420	0	47 420	0	0	0	0	373 746	0	373 746	
02 05	изплатени суми от СБКО, за облекло и други на персонала, с характер на възнаграждение		21 120		21 120		18 400		18 400				0	47 420	0	47 420	
02 08	обезщетения за персонала, с характер на възнаграждение		21 400		21 400		21 220		21 220				0	18 400	0	18 400	
05 00	Задължителни осигурителни вноски от работодатели		7 800		7 800		7 800		7 800				0	21 220	0	21 220	
05 51	осигурителни вноски от работодатели за Държавното обществено осигуряване (ДОО)	0	79 500	0	79 500	0	78 580	0	78 580	0	0	0	0	7 800	0	7 800	
05 60	здравноосигурителни вноски от работодатели		59 700		59 700		59 450		59 450				0	78 580	0	78 580	
10 00	Издръжка	0	19 800		19 800		19 130		19 130				0	59 450	0	59 450	
10 13	постепен инвентар и облекло		174 500	0	174 500	0	317 000	0	317 000	0	0	0	0	19 130	0	19 130	
10 15	материали		3 000		3 000		2 000		2 000				0	317 000	0	317 000	
10 16	вода, горива и енергия		20 000		20 000		30 000		30 000				0	2 000	0	2 000	
10 20	разходи за външни услуги		85 000		85 000		185 000		185 000				0	30 000	0	30 000	
10 30	текущ ремонт		55 000		55 000		70 000		70 000				0	185 000	0	185 000	
10 51	командировки в страната		10 000		10 000		30 000		30 000				0	70 000	0	70 000	
10 62	разходи за застраховки		1 000		1 000		0		0				0	30 000	0	30 000	
19 00	Платени данъци, такси и административни санкции	0	37 500	0	37 500	0	38 000	0	38 000	0	0	0	0	0	0	0	
19 01	платени държавни данъци, такси, наказателни лихви и административни санкции		500		500		1 000		1 000				0	38 000	0	38 000	
19 81	платени общински данъци, такси, наказателни лихви и административни санкции		37 000		37 000		37 000		37 000				0	1 000	0	1 000	
	ВСИЧКО РАЗХОДИ	0	709 320	0	709 320	0	854 746	0	854 746	0	0	0	0	37 000	0	37 000	
	ВСИЧКО РАЗХОДИ ПО БЮДЖЕТА	0	709 320	0	709 320	0	854 746	0	854 746	0	0	0	0	854 746	0	854 746	
	<i>Д-ст 898 - Други дейности по икономиката</i>	0	191 700	0	191 700	0	312 140	0	312 140	0	0	0	0	854 746	0	854 746	
01 00	Заплати и възнаграждения за персонала, нает по трудови и служебни правоотношения	0	79 200	0	79 200	0	85 140	0	85 140	0	0	0	0	312 140	0	312 140	
01 01	заплати и възнаграждения на персонала нает по трудови правоотношения		79 200		79 200		85 140		85 140				0	85 140	0	85 140	
02 00	Други възнаграждения и плащания за персонала	0	3 100	0	3 100	0	10 000	0	10 000	0	0	0	0	85 140	0	85 140	
02 05	изплатени суми от СБКО, за облекло и други на персонала, с характер на възнаграждение		3 100		3 100		3 800		3 800				0	10 000	0	10 000	
02 08	обезщетения за персонала, с характер на възнаграждение						6 200		6 200				0	3 800	0	3 800	
													0	6 200	0	6 200	



721


§§	НАИМЕНОВАНИЕ НА ФУНКЦИИ, ДЕЙНОСТИ И ПАРАГРАФИ ОП "ОБЩИНСКИ ПАЗАРИ"	Бюджет 2021 г. с преходен остатък от 2020 г.				Бюджет 2022 г. без преходен остатък				Разпределение на средствата от преходния остатък от 2021 г.				Бюджет 2022 г. с преходен остатък от 2021 г.			
		делегирани от държавата дейности	местни дейности	дофинанси ране на ДДД	Общо	делегирани от държавата дейности	местни дейности	дофинанси ране на ДДД	Общо	делегирани от държавата дейности	местни дейности	дофинанси ране на ДДД	Общо	делегирани от държавата дейности	местни дейности	дофинанси ране на ДДД	Общо
		3	4	5	6	7	8	9	10	11	12	13	14	15	16	17	18
1	2																
05 00	Задължителни осигурителни вноски от работодатели	0	16 000	0	16 000	0	18 000	0	18 000	0	0	0	0	0	18 000	0	18 000
05 51	осигурителни вноски от работодатели за Държавното обществено осигуряване (ДОО)		12 000		12 000		13 500		13 500				0	0	13 500	0	13 500
05 60	здравноосигурителни вноски от работодатели		4 000		4 000		4 500		4 500				0	0	4 500	0	4 500
10 00	Издръжка	0	82 400	0	82 400	0	158 000	0	158 000	0	0	0	0	0	158 000	0	158 000
10 15	материали		8 400		8 400		8 000		8 000				0	0	8 000	0	8 000
10 16	вода, горива и енергия		14 000		14 000		40 000		40 000				0	0	40 000	0	40 000
10 20	разходи за външни услуги		10 000		10 000		10 000		10 000				0	0	10 000	0	10 000
10 30	текущ ремонт		50 000		50 000		100 000		100 000				0	0	100 000	0	100 000
19 00	Платени данъци, такси и административни санкции	0	11 000	0	11 000	0	11 000	0	11 000	0	0	0	0	0	11 000	0	11 000
19 81	платени общински данъци, такси, наказателни лихви и административни санкции		11 000		11 000		11 000		11 000				0	0	11 000	0	11 000
	ВСИЧКО РАЗХОДИ	0	191 700	0	191 700	0	282 140	0	282 140	0	0	0	0	0	282 140	0	282 140
52 00	Придобиване на дълготрайни материални активи	0	0	0	0	0	30 000	0	30 000	0	0	0	0	0	30 000	0	30 000
52 03	придобиване на друго оборудване, машини и съоръжения				0		30 000		30 000				0	0	30 000	0	30 000
	ВСИЧКО КАПИТАЛОВИ РАЗХОДИ	0	0	0	0	0	30 000	0	30 000	0	0	0	0	0	30 000	0	30 000
	ВСИЧКО РАЗХОДИ ПО БЮДЖЕТА	0	191 700	0	191 700	0	312 140	0	312 140	0	0	0	0	0	312 140	0	312 140



422


ОБЩИНА ПЛОВДИВ
БЮДЖЕТ 2022 ГОДИНА
НАТУРАЛНИ ПОКАЗАТЕЛИ ПО ФУНКЦИИ И ДЕЙНОСТИ
ОП "ОБЩИНСКИ ПАЗАРИ"

Код на параграф	Име на параграф	Общ годишен план на 01.01.2022г.	в това число			Общ годишен план на 31.12.2022г.	в това число		
			делегирани от държавата дейности	местни дейности	дофинансирани на ДДД		делегирани от държавата дейности	местни дейности	дофинансирани на ДДД
НАТУРАЛНИ ПОКАЗАТЕЛИ - РЕКАПИТУЛАЦИЯ									
0100	ЩАТНА ЧИСЛЕНОСТ:	35,00	0,00	35,00	0,00	32,00	0,00	32,00	0,00
0111	В Т.Ч. ПО ТРУДОВИ ПРАВООТНОШЕНИЯ	35,00	0,00	35,00	0,00	32,00	0,00	32,00	0,00
8700	ЧИСЛЕНОСТ НА ПЕРС. НА МИН.РАБОТНА ЗАПЛАТА - БРОЙ	7,00	0,00	7,00	0,00	5,00	0,00	5,00	0,00
VIII. Функция Икономически дейности и услуги									
Група Е) Други дейности по икономиката									
866 Общински пазари и тържища									
0100	ЩАТНА ЧИСЛЕНОСТ:	29,00	0,00	29,00	0,00	26,00	0,00	26,00	0,00
0111	В Т.Ч. ПО ТРУДОВИ ПРАВООТНОШЕНИЯ	29,00		29,00		26,00		26,00	
8700	ЧИСЛЕНОСТ НА ПЕРС. НА МИН.РАБОТНА ЗАПЛАТА - БРОЙ	5,00		5,00		3,00		3,00	
Всичко за дейността:		29,00	0,00	29,00	0,00	26,00	0,00	26,00	0,00
898 Други дейности по икономиката									
0100	ЩАТНА ЧИСЛЕНОСТ:	6,00	0,00	6,00	0,00	6,00	0,00	6,00	0,00
0111	В Т.Ч. ПО ТРУДОВИ ПРАВООТНОШЕНИЯ	6,00		6,00		6,00		6,00	
8700	ЧИСЛЕНОСТ НА ПЕРС. НА МИН.РАБОТНА ЗАПЛАТА - БРОЙ	2,00		2,00		2,00		2,00	
Всичко за дейността:		6,00	0,00	6,00	0,00	6,00	0,00	6,00	0,00
РЕКАПИТУЛАЦИЯ ЗА ГРУПА Група Е) Други дейности по икономиката									
0100	ЩАТНА ЧИСЛЕНОСТ:	35,00	0,00	35,00	0,00	32,00	0,00	32,00	0,00
0111	В Т.Ч. ПО ТРУДОВИ ПРАВООТНОШЕНИЯ	35,00	0,00	35,00	0,00	32,00	0,00	32,00	0,00
8700	ЧИСЛЕНОСТ НА ПЕРС. НА МИН.РАБОТНА ЗАПЛАТА - БРОЙ	7,00	0,00	7,00	0,00	5,00	0,00	5,00	0,00
Всичко за групата:		35,00	0,00	35,00	0,00	32,00	0,00	32,00	0,00
РЕКАПИТУЛАЦИЯ ЗА ФУНКЦИЯ VIII. Функция Икономически дейности и услуги									



423

Код на параграф	Име на параграф	Общ годишен план на 01.01.2022г.	В това число			Общ годишен план на 31.12.2022г.	В това число		
			делегирани от държавата дейности	местни дейности	дофинансирани на ДДД		делегирани от държавата дейности	местни дейности	дофинансирани на ДДД
0100	ЩАТНА ЧИСЛЕНОСТ:	35,00	0,00	35,00	0,00	32,00	0,00	32,00	0,00
0111	В Т.Ч. ПО ТРУДОВИ ПРАВООТНОШЕНИЯ	35,00	0,00	35,00	0,00	32,00	0,00	32,00	0,00
8700	ЧИСЛЕНОСТ НА ПЕРС. НА МИН.РАБОТНА ЗАПЛАТА - БРОЙ	7,00	0,00	7,00	0,00	5,00	0,00	5,00	0,00
Всичко за функцията:		35,00	0,00	35,00	0,00	32,00	0,00	32,00	0,00



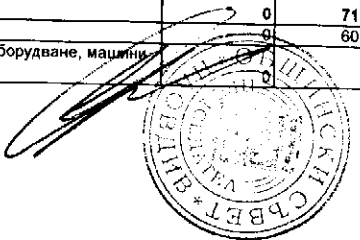
424

ОБЩИНА ПЛОВДИВ

БЮДЖЕТ 2022 ГОДИНА
РАЗХОДИ

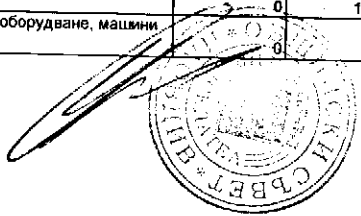
ОП "МЛАДЕЖКИ ЦЕНТЪР"

§§	НАИМЕНОВАНИЕ НА ФУНКЦИИ, ДЕЙНОСТИ И ПАРАГРАФИ ОП "МЛАДЕЖКИ ЦЕНТЪР"	Бюджет 2021 г. с преходен остатък от 2020 г.				Бюджет 2022 г. без преходен остатък				Разпределение на средствата от преходния остатък от 2021 г.				Бюджет 2022 г. с преходен остатък от 2021 г.			
		делегирани от държавата дейности	местни дейности	дофинанси ране на ДДД	Общо	делегирани от държавата дейности	местни дейности	дофинанси ране на ДДД	Общо	делегирани от държавата дейности	местни дейности	дофинанси ране на ДДД	Общо	делегирани от държавата дейности	местни дейности	дофинанси ране на ДДД	Общо
		3	4	5	6	7	8	9	10	11	12	13	14	15	16	17	18
1	2	3	4	5	6	7	8	9	10	11	12	13	14	15	16	17	18
	РЕКАПИТУЛАЦИЯ	0	637 580	0	637 580	0	818 380	0	818 380	0	11 000	0	11 000	0	829 380	0	829 380
01 00	Заплати и възнаграждения за персонала, нает по трудови и служебни правоотношения	0	293 740	0	293 740	0	315 780	0	315 780	0	0	0	0	0	315 780	0	315 780
01 01	заплати и възнаграждения на персонала нает по трудови правоотношения	0	293 740	0	293 740	0	315 780	0	315 780	0	0	0	0	0	315 780	0	315 780
02 00	Други възнаграждения и плащания за персонала	0	33 730	0	33 730	0	34 700	0	34 700	0	0	0	0	0	34 700	0	34 700
02 02	за персонала по извънтрудови правоотношения	0	18 730	0	18 730	0	18 700	0	18 700	0	0	0	0	0	18 700	0	18 700
02 05	изплатени суми от СБКО, за облекло и други на персонала, с характер на възнаграждение	0	15 000	0	15 000	0	16 000	0	16 000	0	0	0	0	0	16 000	0	16 000
05 00	Задължителни осигурителни вноски от работодатели	0	63 910	0	63 910	0	67 400	0	67 400	0	0	0	0	0	67 400	0	67 400
05 51	осигурителни вноски от работодатели за Държавното обществено осигуряване (ДОО)	0	40 370	0	40 370	0	42 060	0	42 060	0	0	0	0	0	42 060	0	42 060
05 60	здравноосигурителни вноски от работодатели	0	15 840	0	15 840	0	16 840	0	16 840	0	0	0	0	0	16 840	0	16 840
05 80	вноски за допълнително задължително осигуряване от работодатели	0	7 700	0	7 700	0	8 500	0	8 500	0	0	0	0	0	8 500	0	8 500
10 00	Издръжка	0	165 000	0	165 000	0	350 000	0	350 000	0	0	0	0	0	350 000	0	350 000
10 12	медикаменти	0	0	0	0	0	0	0	0	0	0	0	0	0	0	0	0
10 13	постелен инвентар и облекло	0	1 000	0	1 000	0	6 000	0	6 000	0	0	0	0	0	6 000	0	6 000
10 15	материали	0	24 000	0	24 000	0	28 000	0	28 000	0	0	0	0	0	28 000	0	28 000
10 16	вода, горива и енергия	0	39 000	0	39 000	0	80 000	0	80 000	0	0	0	0	0	80 000	0	80 000
10 20	разходи за външни услуги	0	92 000	0	92 000	0	120 000	0	120 000	0	0	0	0	0	120 000	0	120 000
10 30	текущ ремонт	0	3 000	0	3 000	0	103 000	0	103 000	0	0	0	0	0	103 000	0	103 000
10 51	командировки в страната	0	2 000	0	2 000	0	5 000	0	5 000	0	0	0	0	0	5 000	0	5 000
10 52	краткосрочни командировки в чужбина	0	2 000	0	2 000	0	5 000	0	5 000	0	0	0	0	0	5 000	0	5 000
10 62	разходи за застраховки	0	2 000	0	2 000	0	3 000	0	3 000	0	0	0	0	0	3 000	0	3 000
19 00	Платени данъци, такси и административни санкции	0	10 200	0	10 200	0	10 300	0	10 300	0	0	0	0	0	10 300	0	10 300
19 01	платени държавни данъци, такси, наказателни лихви и административни санкции	0	200	0	200	0	300	0	300	0	0	0	0	0	300	0	300
19 81	платени общински данъци, такси, наказателни лихви и административни санкции	0	10 000	0	10 000	0	10 000	0	10 000	0	0	0	0	0	10 000	0	10 000
	ВСИЧКО РАЗХОДИ	0	566 580	0	566 580	0	778 180	0	778 180	0	0	0	0	0	778 180	0	778 180
52 00	Придобиване на дълготрайни материални активи	0	71 000	0	71 000	0	40 200	0	40 200	0	11 000	0	11 000	0	51 200	0	51 200
52 02	придобиване на сгради	0	60 000	0	60 000	0	25 200	0	25 200	0	0	0	0	0	25 200	0	25 200
52 03	придобиване на друго оборудване, машини и съоръжения	0	0	0	0	0	15 000	0	15 000	0	0	0	0	0	15 000	0	15 000



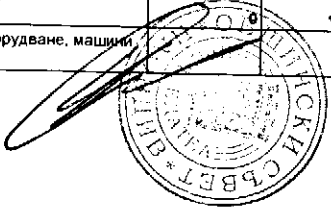
425

§§	НАИМЕНОВАНИЕ НА ФУНКЦИИ, ДЕЙНОСТИ И ПАРАГРАФИ ОП "МЛАДЕЖКИ ЦЕНТЪР"	Бюджет 2021 г. с преходен остатък от 2020 г.				Бюджет 2022 г. без преходен остатък				Разпределение на средствата от преходния остатък от 2021 г.				Бюджет 2022 г. с преходен остатък от 2021 г.			
		делегирани от държавата дейности	местни дейности	дофинанси ране на ДДД	Общо	делегирани от държавата дейности	местни дейности	дофинанси ране на ДДД	Общо	делегирани от държавата дейности	местни дейности	дофинанси ране на ДДД	Общо	делегирани от държавата дейности	местни дейности	дофинанси ране на ДДД	Общо
		3	4	5	6	7	8	9	10	11	12	13	14	15	16	17	18
52 06	изграждане на инфраструктурни обекти	0	11 000	0	11 000	0	0	0	0	0	0	0	0	0	0	0	0
	ВСИЧКО КАПИТАЛОВИ РАЗХОДИ	0	71 000	0	71 000	0	0	0	0	0	0	0	0	0	0	0	0
	ВСИЧКО РАЗХОДИ ПО БЮДЖЕТА	0	637 580	0	637 580	0	40 200	0	40 200	0	11 000	0	11 000	0	11 000	0	11 000
	III. ОБРАЗОВАНИЕ	0	577 580	0	577 580	0	818 380	0	818 380	0	11 000	0	11 000	0	11 000	0	11 000
	РЕКАПИТУЛАЦИЯ	0	577 580	0	577 580	0	793 180	0	793 180	0	11 000	0	11 000	0	11 000	0	11 000
01 00	Заплати и възнаграждения за персонала, нает по трудови и служебни правоотношения	0	293 740	0	293 740	0	315 780	0	315 780	0	0	0	0	0	315 780	0	315 780
01 01	заплати и възнаграждения на персонала нает по трудови правоотношения	0	293 740	0	293 740	0	315 780	0	315 780	0	0	0	0	0	315 780	0	315 780
02 00	Други възнаграждения и плащания за персонала	0	33 730	0	33 730	0	34 700	0	34 700	0	0	0	0	0	34 700	0	34 700
02 02	за персонала по извънтрудови правоотношения	0	18 730	0	18 730	0	18 700	0	18 700	0	0	0	0	0	18 700	0	18 700
02 05	изплатени суми от СБКО, за облекло и други на персонала, с характер на възнаграждение	0	15 000	0	15 000	0	16 000	0	16 000	0	0	0	0	0	16 000	0	16 000
05 00	Задължителни осигурителни вноски от работодатели	0	63 910	0	63 910	0	67 400	0	67 400	0	0	0	0	0	67 400	0	67 400
05 51	осигурителни вноски от работодатели за Държавното обществено осигуряване (ДОО)	0	40 370	0	40 370	0	42 060	0	42 060	0	0	0	0	0	42 060	0	42 060
05 60	здравноосигурителни вноски от работодатели	0	15 840	0	15 840	0	16 840	0	16 840	0	0	0	0	0	16 840	0	16 840
05 80	вноски за допълнително задължително осигуряване от работодатели	0	7 700	0	7 700	0	8 500	0	8 500	0	0	0	0	0	8 500	0	8 500
10 00	Издръжка	0	165 000	0	165 000	0	350 000	0	350 000	0	0	0	0	0	350 000	0	350 000
10 12	медикаменти	0	0	0	0	0	0	0	0	0	0	0	0	0	0	0	0
10 13	постелен инвентар и облекло	0	1 000	0	1 000	0	0	0	0	0	0	0	0	0	0	0	0
10 15	материали	0	24 000	0	24 000	0	6 000	0	6 000	0	0	0	0	0	6 000	0	6 000
10 16	вода, горива и енергия	0	39 000	0	39 000	0	28 000	0	28 000	0	0	0	0	0	28 000	0	28 000
10 20	разходи за външни услуги	0	92 000	0	92 000	0	80 000	0	80 000	0	0	0	0	0	80 000	0	80 000
10 30	текущ ремонт	0	3 000	0	3 000	0	120 000	0	120 000	0	0	0	0	0	120 000	0	120 000
10 51	командировки в страната	0	2 000	0	2 000	0	5 000	0	5 000	0	0	0	0	0	5 000	0	5 000
10 52	краткосрочни командировки в чужбина	0	2 000	0	2 000	0	5 000	0	5 000	0	0	0	0	0	5 000	0	5 000
10 62	разходи за застраховки	0	2 000	0	2 000	0	3 000	0	3 000	0	0	0	0	0	3 000	0	3 000
19 00	Платени данъци, такси и административни санкции	0	10 200	0	10 200	0	10 300	0	10 300	0	0	0	0	0	10 300	0	10 300
19 01	платени държавни данъци, такси, наказателни лихви и административни санкции	0	200	0	200	0	300	0	300	0	0	0	0	0	300	0	300
19 81	платени общински данъци, такси, наказателни лихви и административни санкции	0	10 000	0	10 000	0	10 000	0	10 000	0	0	0	0	0	10 000	0	10 000
	ВСИЧКО РАЗХОДИ	0	566 580	0	566 580	0	778 180	0	778 180	0	0	0	0	0	778 180	0	778 180
52 00	Придобиване на дълготрайни материални активи	0	11 000	0	11 000	0	15 000	0	15 000	0	11 000	0	11 000	0	26 000	0	26 000
52 03	придобиване на друго оборудване, машини и съоръжения	0	0	0	0	0	15 000	0	15 000	0	0	0	0	0	15 000	0	15 000




426

§§	НАИМЕНОВАНИЕ НА ФУНКЦИИ, ДЕЙНОСТИ И ПАРАГРАФИ ОП "МЛАДЕЖКИ ЦЕНТЪР"	Бюджет 2021 г. с преходен остатък от 2020 г.				Бюджет 2022 г. без преходен остатък				Разпределение на средствата от преходния остатък от 2021 г.				Бюджет 2022 г. с преходен остатък от 2021 г.			
		делегирани от държавата дейности	местни дейности	дофинанси ране на ДДД	Общо	делегирани от държавата дейности	местни дейности	дофинанси ране на ДДД	Общо	делегирани от държавата дейности	местни дейности	дофинанси ране на ДДД	Общо	делегирани от държавата дейности	местни дейности	дофинанси ране на ДДД	Общо
		3	4	5	6	7	8	9	10	11	12	13	14	15	16	17	18
52 06	изграждане на инфраструктурни обекти	0	11 000	0	11 000	0	0	0	0	0	0	0	0	0	0	0	0
	ВСИЧКО КАПИТАЛОВИ РАЗХОДИ	0	11 000	0	11 000	0	0	0	0	0	0	0	0	0	0	0	0
	ВСИЧКО РАЗХОДИ ПО БЮДЖЕТА	0	577 580	0	577 580	0	793 180	0	793 180	0	11 000	0	11 000	0	11 000	0	11 000
	<i>Д-ст 369 - Други дейности за младежта</i>	0	577 580	0	577 580	0	793 180	0	793 180	0	11 000	0	11 000	0	804 180	0	804 180
01 00	Заплати и възнаграждения за персонала, нает по трудови и служебни правоотношения	0	293 740	0	293 740	0	315 780	0	315 780	0	0	0	0	0	804 180	0	804 180
01 01	заплати и възнаграждения на персонала нает по трудови правоотношения		293 740		293 740		315 780		315 780		0	0	0	0	315 780	0	315 780
02 00	Други възнаграждения и плащания за персонала	0	33 730	0	33 730	0	34 700	0	34 700	0	0	0	0	0	315 780	0	315 780
02 02	за персонала по извънтрудови правоотношения		18 730		18 730		18 700		18 700		0	0	0	0	34 700	0	34 700
02 05	изплатени суми от СБКО, за облекло и други на персонала, с характер на възнаграждение		15 000		15 000		16 000		16 000		0	0	0	0	16 000	0	16 000
05 00	Задължителни осигурителни вноски от работодатели	0	63 910	0	63 910	0	67 400	0	67 400	0	0	0	0	0	67 400	0	67 400
05 51	осигурителни вноски от работодатели за Държавното обществено осигуряване (ДОО)		40 370		40 370		42 060		42 060		0	0	0	0	42 060	0	42 060
05 60	здравноосигурителни вноски от работодатели		15 840		15 840		16 840		16 840		0	0	0	0	16 840	0	16 840
05 80	вноски за допълнително задължително осигуряване от работодатели		7 700		7 700		8 500		8 500		0	0	0	0	8 500	0	8 500
10 00	Издръжка	0	165 000	0	165 000	0	350 000	0	350 000	0	0	0	0	0	350 000	0	350 000
10 12	медикаменти		0		0		0		0		0	0	0	0	0	0	0
10 13	постелен инвентар и облекло		1 000		1 000		6 000		6 000		0	0	0	0	6 000	0	6 000
10 15	материали		24 000		24 000		28 000		28 000		0	0	0	0	28 000	0	28 000
10 16	вода, горива и енергия		39 000		39 000		80 000		80 000		0	0	0	0	80 000	0	80 000
10 20	разходи за външни услуги		92 000		92 000		120 000		120 000		0	0	0	0	120 000	0	120 000
10 30	текущ ремонт		3 000		3 000		103 000		103 000		0	0	0	0	103 000	0	103 000
10 51	командировки в страната		2 000		2 000		5 000		5 000		0	0	0	0	5 000	0	5 000
10 52	краткосрочни командировки в чужбина		2 000		2 000		5 000		5 000		0	0	0	0	5 000	0	5 000
10 62	разходи за застраховки		2 000		2 000		3 000		3 000		0	0	0	0	3 000	0	3 000
19 00	Платени данъци, такси и административни санкции	0	10 200	0	10 200	0	10 300	0	10 300	0	0	0	0	0	10 300	0	10 300
19 01	платени държавни данъци, такси, наказателни лихви и административни санкции		200		200		300		300		0	0	0	0	300	0	300
19 81	платени общински данъци, такси, наказателни лихви и административни санкции		10 000		10 000		10 000		10 000		0	0	0	0	10 000	0	10 000
	ВСИЧКО РАЗХОДИ	0	566 580	0	566 580	0	778 180	0	778 180	0	0	0	0	0	778 180	0	778 180
52 00	Придобиване на дълготрайни материални активи	0	11 000	0	11 000	0	15 000	0	15 000	0	0	0	0	0	15 000	0	15 000
52 03	придобиване на друго оборудване, машини и съоръжения		0		0		15 000		15 000		11 000	0	11 000	0	26 000	0	26 000
					0		15 000		15 000		0	0	0	0	15 000	0	15 000



424

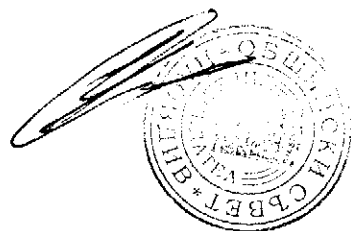
§§	НАИМЕНОВАНИЕ НА ФУНКЦИИ, ДЕЙНОСТИ И ПАРАГРАФИ ОП "МЛАДЕЖКИ ЦЕНТЪР"	Бюджет 2021 г. с преходен остатък от 2020 г.				Бюджет 2022 г. без преходен остатък				Разпределение на средствата от преходния остатък от 2021 г.				Бюджет 2022 г. с преходен остатък от 2021 г.			
		делегиран от държавата дейности	местни дейности	дофинанси ране на ДДД	Общо	делегиран от държавата дейности	местни дейности	дофинанси ране на ДДД	Общо	делегиран от държавата дейности	местни дейности	дофинанси ране на ДДД	Общо	делегиран от държавата дейности	местни дейности	дофинанси ране на ДДД	Общо
1	2																
52 06	изграждане на инфраструктурни обекти		11 000		11 000												
	ВСИЧКО КАПИТАЛОВИ РАЗХОДИ	0	11 000	0	11 000	0		0	0								
	ВСИЧКО РАЗХОДИ ПО БЮДЖЕТА	0	577 580	0	577 580	0	15 000	0	15 000	0	11 000	0	11 000	0	11 000	0	11 000
	VII. КУЛТУРА, СПОРТ, ПОЧИВНИ ДЕЙНОСТИ И РЕЛИГИОЗНО ДЕЛО РЕКАПИТУЛАЦИЯ	0	60 000	0	60 000	0	793 180	0	793 180	0	11 000	0	11 000	0	26 000	0	26 000
	Придобиване на дълготрайни материални активи						25 200		25 200						804 180		804 180
52 00	придобиване на сгради	0	60 000	0	60 000	0		0		0	0	0	0	0	25 200	0	25 200
52 02	ВСИЧКО КАПИТАЛОВИ РАЗХОДИ	0	60 000	0	60 000	0	25 200	0	25 200	0	0	0	0	0	25 200	0	25 200
	ВСИЧКО РАЗХОДИ ПО БЮДЖЕТА	0	60 000	0	60 000	0	25 200	0	25 200	0	0	0	0	0	25 200	0	25 200
	VII. ФИЗИЧЕСКА КУЛТУРА И СПОРТ	0	60 000	0	60 000	0	25 200	0	25 200	0	0	0	0	0	25 200	0	25 200
	Придобиване на дълготрайни материални активи						25 200		25 200						25 200		25 200
52 00	придобиване на сгради	0	60 000	0	60 000	0		0		0	0	0	0	0	25 200	0	25 200
52 02	ВСИЧКО КАПИТАЛОВИ РАЗХОДИ	0	60 000	0	60 000	0	25 200	0	25 200	0	0	0	0	0	25 200	0	25 200
	ВСИЧКО РАЗХОДИ ПО БЮДЖЕТА	0	60 000	0	60 000	0	25 200	0	25 200	0	0	0	0	0	25 200	0	25 200
	D-ст 714 - Спортни бази за спорт за всички	0	60 000	0	60 000	0	25 200	0	25 200	0	0	0	0	0	25 200	0	25 200
	Придобиване на дълготрайни материални активи						0		0						0		0
52 00	придобиване на сгради	0	60 000	0	60 000	0		0		0	0	0	0	0	0	0	0
52 02	ВСИЧКО КАПИТАЛОВИ РАЗХОДИ	0	60 000	0	60 000	0	0	0	0	0	0	0	0	0	0	0	0
	ВСИЧКО РАЗХОДИ ПО БЮДЖЕТА	0	60 000	0	60 000	0	0	0	0	0	0	0	0	0	0	0	0
	D-ст 719 - Други дейности по спорта и физическата култура	0	0	0	0	0	0	0	0	0	0	0	0	0	0	0	0
	Придобиване на дълготрайни материални активи						25 200		25 200						25 200		25 200
52 00	придобиване на сгради	0	0	0	0	0		0		0	0	0	0	0	0	0	0
52 02	ВСИЧКО КАПИТАЛОВИ РАЗХОДИ	0	0	0	0	0	25 200	0	25 200	0	0	0	0	0	25 200	0	25 200
	ВСИЧКО РАЗХОДИ ПО БЮДЖЕТА	0	0	0	0	0	25 200	0	25 200	0	0	0	0	0	25 200	0	25 200
		0	0	0	0	0	25 200	0	25 200	0	0	0	0	0	25 200	0	25 200
							25 200		25 200						25 200		25 200



428

ОБЩИНА ПЛОВДИВ
БЮДЖЕТ 2022 ГОДИНА
НАТУРАЛНИ ПОКАЗАТЕЛИ ПО ФУНКЦИИ И ДЕЙНОСТИ
ОП "МЛАДЕЖКИ ЦЕНТЪР ПЛОВДИВ"

Код на параграф	Име на параграф	Общ годишен план на 01.01.2022г.	в това число			Общ годишен план на 31.12.2022г.	в това число		
			делегиран от държавата дейности	местни дейности	дофинансирани на ДДД		делегиран от държавата дейности	местни дейности	дофинансирани на ДДД
НАТУРАЛНИ ПОКАЗАТЕЛИ - РЕКАПИТУЛАЦИЯ									
0100	ЩАТНА ЧИСЛЕНОСТ:	19,50	0,00	19,50	0,00	19,50	0,00	19,50	0,00
0111	В Т.Ч. ПО ТРУДОВИ ПРАВООТНОШЕНИЯ	19,50	0,00	19,50	0,00	19,50	0,00	19,50	0,00
III. Функция Образование									
369 Други дейности за младежта									
0100	ЩАТНА ЧИСЛЕНОСТ:	19,50	0,00	19,50	0,00	19,50	0,00	19,50	0,00
0111	В Т.Ч. ПО ТРУДОВИ ПРАВООТНОШЕНИЯ	19,50		19,50		19,50		19,50	
Всичко за дейността:		19,50	0,00	19,50	0,00	19,50	0,00	19,50	0,00
РЕКАПИТУЛАЦИЯ ЗА ФУНКЦИЯ III. Функция Образование									
0100	ЩАТНА ЧИСЛЕНОСТ:	19,50	0,00	19,50	0,00	19,50	0,00	19,50	0,00
0111	В Т.Ч. ПО ТРУДОВИ ПРАВООТНОШЕНИЯ	19,50		19,50		19,50		19,50	
Всичко за функцията:		19,50	0,00	19,50	0,00	19,50	0,00	19,50	0,00



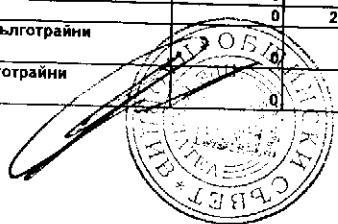
429

ОБЩИНА ПЛОВДИВ

БЮДЖЕТ 2022 ГОДИНА
РАЗХОДИ

ОП "ЖИЛФОНД"

§§	НАИМЕНОВАНИЕ НА ФУНКЦИИ, ДЕЙНОСТИ И ПАРАГРАФИ ОП "ЖИЛФОНД"	Бюджет 2021 г. с преходен остатък от 2020 г.				Бюджет 2022 г. без преходен остатък				Разпределение на средствата от преходния остатък от 2021 г.				Бюджет 2022 г. с преходен остатък от 2021 г.				/в лева/
		делегирани от държавата дейности	местни дейности	дофинанси ране на ДДД	Общо	делегирани от държавата дейности	местни дейности	дофинанси ране на ДДД	Общо	делегирани от държавата дейности	местни дейности	дофинанси ране на ДДД	Общо	делегирани от държавата дейности	местни дейности	дофинанси ране на ДДД	Общо	
1	2	3	4	5	6	7	8	9	10	11	12	13	14	15	16	17	18	
	РЕКАПИТУЛАЦИЯ	0	2 982 793	0	2 982 793	0	3 339 226	0	3 339 226	0	0	0	0	0	3 339 226	0	3 339 226	
01 00	Заплати и възнаграждения за персонала, нает по трудови и служебни правоотношения	0	1 318 450	0	1 318 450	0	1 301 068	0	1 301 068	0	0	0	0	0	1 301 068	0	1 301 068	
01 01	заплати и възнаграждения на персонала нает по трудови правоотношения	0	1 318 450	0	1 318 450	0	1 301 068	0	1 301 068	0	0	0	0	0	1 301 068	0	1 301 068	
02 00	Други възнаграждения и плащания за персонала	0	134 741	0	134 741	0	157 937	0	157 937	0	0	0	0	0	134 741	0	134 741	
02 01	за нещатен персонал нает по трудови правоотношения	0	41 100	0	41 100	0	41 000	0	41 000	0	0	0	0	0	41 100	0	41 100	
02 02	за персонала по извънтрудови правоотношения	0	7 000	0	7 000	0	20 000	0	20 000	0	0	0	0	0	7 000	0	7 000	
02 05	изплатени суми от СБКО, за облекло и други на персонала, с характер на възнаграждение	0	52 541	0	52 541	0	55 937	0	55 937	0	0	0	0	0	52 541	0	52 541	
02 08	обезщетения за персонала, с характер на възнаграждение	0	34 100	0	34 100	0	41 000	0	41 000	0	0	0	0	0	34 100	0	34 100	
05 00	Задължителни осигурителни вноски от работодатели	0	274 502	0	274 502	0	271 321	0	271 321	0	0	0	0	0	271 321	0	271 321	
05 51	осигурителни вноски от работодатели за Държавното обществено осигуряване (ДОО)	0	206 214	0	206 214	0	204 934	0	204 934	0	0	0	0	0	204 934	0	204 934	
05 60	здравноосигурителни вноски от работодатели	0	68 288	0	68 288	0	66 387	0	66 387	0	0	0	0	0	66 387	0	66 387	
10 00	Издръжка	0	858 600	0	858 600	0	1 170 800	0	1 170 800	0	0	0	0	0	858 600	0	858 600	
10 13	постелен инвентар и облекло	0	21 000	0	21 000	0	21 000	0	21 000	0	0	0	0	0	21 000	0	21 000	
10 15	материали	0	240 000	0	240 000	0	308 700	0	308 700	0	0	0	0	0	240 000	0	240 000	
10 16	вода, горива и енергия	0	260 000	0	260 000	0	495 000	0	495 000	0	0	0	0	0	260 000	0	260 000	
10 20	разходи за външни услуги	0	169 600	0	169 600	0	192 600	0	192 600	0	0	0	0	0	169 600	0	169 600	
10 30	текущ ремонт	0	137 500	0	137 500	0	123 000	0	123 000	0	0	0	0	0	137 500	0	137 500	
10 51	командировки в страната	0	3 500	0	3 500	0	3 500	0	3 500	0	0	0	0	0	3 500	0	3 500	
10 62	разходи за застраховки	0	7 000	0	7 000	0	7 000	0	7 000	0	0	0	0	0	7 000	0	7 000	
10 98	други разходи, неklasифицирани в другите параграфи и подпараграфи	0	20 000	0	20 000	0	20 000	0	20 000	0	0	0	0	0	20 000	0	20 000	
19 00	Платени данъци, такси и административни санкции	0	394 100	0	394 100	0	407 100	0	407 100	0	0	0	0	0	394 100	0	394 100	
19 01	платени държавни данъци, такси, наказателни лихви и административни санкции	0	144 100	0	144 100	0	157 100	0	157 100	0	0	0	0	0	144 100	0	144 100	
19 81	платени общински данъци, такси, наказателни лихви и административни санкции	0	250 000	0	250 000	0	250 000	0	250 000	0	0	0	0	0	250 000	0	250 000	
	ВСИЧКО РАЗХОДИ	0	2 980 393	0	2 980 393	0	3 308 226	0	3 308 226	0	0	0	0	0	2 980 393	0	2 980 393	
51 00	Основен ремонт на дълготрайни материални активи	0	0	0	0	0	31 000	0	31 000	0	0	0	0	0	0	0	31 000	
52 00	Придобиване на дълготрайни материални активи	0	2 400	0	2 400	0	0	0	0	0	0	0	0	0	2 400	0	2 400	



430

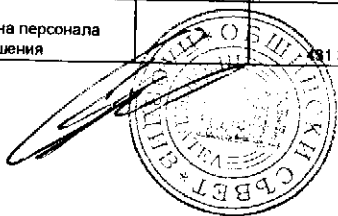
/в лева/

№	НАИМЕНОВАНИЕ НА ФУНКЦИИ, ДЕЙНОСТИ И ПАРАГРАФИ ОП "ЖИЛФОНД"	Бюджет 2021 г. с преходен остатък от 2020 г.				Бюджет 2022 г. без преходен остатък				Разпределение на средствата от преходния остатък от 2021 г.				Бюджет 2022 г. с преходен остатък от 2021 г.			
		делегирани от държавата дейности	местни дейности	дофинанси ране на ДДД	Общо	делегирани от държавата дейности	местни дейности	дофинанси ране на ДДД	Общо	делегирани от държавата дейности	местни дейности	дофинанси ране на ДДД	Общо	делегирани от държавата дейности	местни дейности	дофинанси ране на ДДД	Общо
1	2	3	4	5	6	7	8	9	10	11	12	13	14	15	16	17	18
52 03	придобиване на друго оборудване, машини и съоръжения	0	2 400	0	2 400	0	0	0	0	0	0	0	0	0	0	0	0
	ВСИЧКО КАПИТАЛОВИ РАЗХОДИ	0	2 400	0	2 400	0	31 000	0	31 000	0	0	0	0	0	31 000	0	31 000
	ВСИЧКО РАЗХОДИ ПО БЮДЖЕТА	0	2 982 793	0	2 982 793	0	3 339 226	0	3 339 226	0	0	0	0	0	3 339 226	0	3 339 226
	VII. КУЛТУРА, СПОРТ, ПОЧИВНИ ДЕЙНОСТИ И РЕЛИГИОЗНО ДЕЛО РЕКАПИТУЛАЦИЯ	0	1 125 593	0	1 125 593	0	1 395 441	0	1 395 441	0	0	0	0	0	1 395 441	0	1 395 441
01 00	Заплати и възнаграждения за персонала, нает по трудови и служебни правоотношения	0	431 350	0	431 350	0	406 233	0	406 233	0	0	0	0	0	406 233	0	406 233
01 01	заплати и възнаграждения на персонала нает по трудови правоотношения	0	431 350	0	431 350	0	406 233	0	406 233	0	0	0	0	0	406 233	0	406 233
02 00	Други възнаграждения и плащания за персонала	0	34 841	0	34 841	0	41 887	0	41 887	0	0	0	0	0	41 887	0	41 887
02 02	за персонала по извънтрудови правоотношения	0	7 000	0	7 000	0	7 000	0	7 000	0	0	0	0	0	7 000	0	7 000
02 05	изплатени суми от СБКО, за облекло и други на персонала, с характер на възнаграждение	0	16 441	0	16 441	0	15 887	0	15 887	0	0	0	0	0	15 887	0	15 887
02 08	обезщетения за персонала, с характер на възнаграждение	0	11 400	0	11 400	0	19 000	0	19 000	0	0	0	0	0	19 000	0	19 000
05 00	Задължителни осигурителни вноски от работодатели	0	86 802	0	86 802	0	83 421	0	83 421	0	0	0	0	0	83 421	0	83 421
05 51	осигурителни вноски от работодатели за Държавното обществено осигуряване (ДОО) здрaвноосигурителни вноски от работодатели	0	65 214	0	65 214	0	62 674	0	62 674	0	0	0	0	0	62 674	0	62 674
05 60	Издръжка	0	21 588	0	21 588	0	20 747	0	20 747	0	0	0	0	0	20 747	0	20 747
10 13	постелен инвентар и облекло	0	436 100	0	436 100	0	685 800	0	685 800	0	0	0	0	0	685 800	0	685 800
10 15	материали	0	9 000	0	9 000	0	9 000	0	9 000	0	0	0	0	0	9 000	0	9 000
10 16	вода, горива и енергия	0	40 000	0	40 000	0	68 700	0	68 700	0	0	0	0	0	68 700	0	68 700
10 20	разходи за външни услуги	0	230 000	0	230 000	0	425 000	0	425 000	0	0	0	0	0	425 000	0	425 000
10 30	текущ ремонт	0	134 600	0	134 600	0	157 600	0	157 600	0	0	0	0	0	157 600	0	157 600
10 51	командировки в страната	0	20 000	0	20 000	0	23 000	0	23 000	0	0	0	0	0	23 000	0	23 000
10 62	разходи за застраховки	0	500	0	500	0	500	0	500	0	0	0	0	0	500	0	500
19 00	Платени данъци, такси и административни санкции	0	2 000	0	2 000	0	2 000	0	2 000	0	0	0	0	0	2 000	0	2 000
19 01	платени държавни данъци, такси, наказателни лихви и административни санкции	0	134 100	0	134 100	0	147 100	0	147 100	0	0	0	0	0	147 100	0	147 100
	ВСИЧКО РАЗХОДИ	0	1 123 193	0	1 123 193	0	1 364 441	0	1 364 441	0	0	0	0	0	1 364 441	0	1 364 441
51 00	Основен ремонт на дълготрайни материални активи	0	0	0	0	0	31 000	0	31 000	0	0	0	0	0	31 000	0	31 000
52 00	Придобиване на дълготрайни материални активи	0	2 400	0	2 400	0	0	0	0	0	0	0	0	0	0	0	0
52 03	придобиване на друго оборудване, машини и съоръжения	0	2 400	0	2 400	0	0	0	0	0	0	0	0	0	0	0	0
	ВСИЧКО КАПИТАЛОВИ РАЗХОДИ	0	2 400	0	2 400	0	31 000	0	31 000	0	0	0	0	0	31 000	0	31 000
	ВСИЧКО РАЗХОДИ ПО БЮДЖЕТА	0	1 125 593	0	1 125 593	0	1 395 441	0	1 395 441	0	0	0	0	0	1 395 441	0	1 395 441
	VII. ФИЗИЧЕСКА КУЛТУРА И СПОРТ	0	1 125 593	0	1 125 593	0	1 395 441	0	1 395 441	0	0	0	0	0	1 395 441	0	1 395 441




431

§§	НАИМЕНОВАНИЕ НА ФУНКЦИИ, ДЕЙНОСТИ И ПАРАГРАФИ ОП "ЖИЛФОНД"	Бюджет 2021 г. с преходен остатък от 2020 г.				Бюджет 2022 г. без преходен остатък				Разпределение на средствата от преходния остатък от 2021 г.				Бюджет 2022 г. с преходен остатък от 2021 г.				/в лева/
		делегирани от държавата дейности	местни дейности	дофинанси ране на ДДД	Общо	делегирани от държавата дейности	местни дейности	дофинанси ране на ДДД	Общо	делегирани от държавата дейности	местни дейности	дофинанси ране на ДДД	Общо	делегирани от държавата дейности	местни дейности	дофинанси ране на ДДД	Общо	
		3	4	5	6	7	8	9	10	11	12	13	14	15	16	17	18	
01 00	Заплати и възнаграждения за персонала, нает по трудови и служебни правоотношения	0	431 350	0	431 350	0	406 233	0	406 233	0	0	0	0	0	406 233	0	406 233	
01 01	заплати и възнаграждения на персонала нает по трудови правоотношения	0	431 350	0	431 350	0	406 233	0	406 233	0	0	0	0	0	406 233	0	406 233	
02 00	Други възнаграждения и плащания за персонала	0	34 841	0	34 841	0	41 887	0	41 887	0	0	0	0	0	41 887	0	41 887	
02 02	за персонала по извънтрудови правоотношения	0	7 000	0	7 000	0	7 000	0	7 000	0	0	0	0	0	7 000	0	7 000	
02 05	изплатени суми от СБКО, за облекло и други на персонала, с характер на възнаграждение	0	16 441	0	16 441	0	15 887	0	15 887	0	0	0	0	0	15 887	0	15 887	
02 08	обезщетения за персонала, с характер на възнаграждение	0	11 400	0	11 400	0	19 000	0	19 000	0	0	0	0	0	19 000	0	19 000	
05 00	Задължителни осигурителни вноски от работодатели	0	86 802	0	86 802	0	83 421	0	83 421	0	0	0	0	0	83 421	0	83 421	
05 51	осигурителни вноски от работодатели за Държавното обществено осигуряване (ДОО)	0	65 214	0	65 214	0	62 674	0	62 674	0	0	0	0	0	62 674	0	62 674	
05 60	здравноосигурителни вноски от работодатели	0	21 588	0	21 588	0	20 747	0	20 747	0	0	0	0	0	20 747	0	20 747	
10 00	Издръжка	0	436 100	0	436 100	0	685 800	0	685 800	0	0	0	0	0	685 800	0	685 800	
10 13	постелен инвентар и облекло	0	9 000	0	9 000	0	9 000	0	9 000	0	0	0	0	0	9 000	0	9 000	
10 15	материали	0	40 000	0	40 000	0	68 700	0	68 700	0	0	0	0	0	68 700	0	68 700	
10 16	вода, горива и енергия	0	230 000	0	230 000	0	425 000	0	425 000	0	0	0	0	0	425 000	0	425 000	
10 20	разходи за външни услуги	0	134 600	0	134 600	0	157 600	0	157 600	0	0	0	0	0	157 600	0	157 600	
10 30	текущ ремонт	0	20 000	0	20 000	0	23 000	0	23 000	0	0	0	0	0	23 000	0	23 000	
10 51	командировки в страната	0	500	0	500	0	500	0	500	0	0	0	0	0	500	0	500	
10 62	разходи за застраховки	0	2 000	0	2 000	0	2 000	0	2 000	0	0	0	0	0	2 000	0	2 000	
19 00	Платени данъци, такси и административни санкции	0	134 100	0	134 100	0	147 100	0	147 100	0	0	0	0	0	147 100	0	147 100	
19 01	платени държавни данъци, такси, наказателни лихви и административни санкции	0	134 100	0	134 100	0	147 100	0	147 100	0	0	0	0	0	147 100	0	147 100	
	ВСИЧКО РАЗХОДИ	0	1 123 193	0	1 123 193	0	1 364 441	0	1 364 441	0	0	0	0	0	1 364 441	0	1 364 441	
51 00	Основен ремонт на дълготрайни материални активи	0	0	0	0	0	31 000	0	31 000	0	0	0	0	0	31 000	0	31 000	
52 00	Придобиване на дълготрайни материални активи	0	2 400	0	2 400	0	0	0	0	0	0	0	0	0	0	0	0	
52 03	придобиване на друго оборудване, машини и съоръжения	0	2 400	0	2 400	0	0	0	0	0	0	0	0	0	0	0	0	
	ВСИЧКО КАПИТАЛОВИ РАЗХОДИ	0	2 400	0	2 400	0	31 000	0	31 000	0	0	0	0	0	31 000	0	31 000	
	ВСИЧКО РАЗХОДИ ПО БЮДЖЕТА	0	1 125 593	0	1 125 593	0	1 395 441	0	1 395 441	0	0	0	0	0	1 395 441	0	1 395 441	
	<i>Д-ст 714 - Спортни бази за спорт за всички</i>	0	1 125 593	0	1 125 593	0	1 395 441	0	1 395 441	0	0	0	0	0	1 395 441	0	1 395 441	
01 00	Заплати и възнаграждения за персонала, нает по трудови и служебни правоотношения	0	431 350	0	431 350	0	406 233	0	406 233	0	0	0	0	0	406 233	0	406 233	
01 01	заплати и възнаграждения на персонала нает по трудови правоотношения	0	431 350	0	431 350	0	406 233	0	406 233	0	0	0	0	0	406 233	0	406 233	

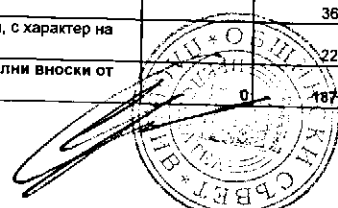


432

§§	НАИМЕНОВАНИЕ НА ФУНКЦИИ, ДЕЙНОСТИ И ПАРАГРАФИ ОП "ЖИЛФОНД"	Бюджет 2021 г. с преходен остатък от 2020 г.				Бюджет 2022 г. без преходен остатък				Разпределение на средствата от преходния остатък от 2021 г.				Бюджет 2022 г. с преходен остатък от 2021 г.			
		делегирани от държавата дейности	местни дейности	дофинанси ране на ДДД	Общо	делегирани от държавата дейности	местни дейности	дофинанси ране на ДДД	Общо	делегирани от държавата дейности	местни дейности	дофинанси ране на ДДД	Общо	делегирани от държавата дейности	местни дейности	дофинанси ране на ДДД	Общо
1	2																
02 00	Други възнаграждения и плащания за персонала	0	34 841	0	34 841	0	41 887	0	41 887	0	0	0	0	0	41 887	0	41 887
02 02	за персонала по извънтрудови правоотношения		7 000		7 000		7 000		7 000						7 000		7 000
02 05	изплатени суми от СБКО, за облекло и други на персонала, с характер на възнаграждение		16 441		16 441		15 887		15 887						15 887		15 887
02 08	обезщетения за персонала, с характер на възнаграждение		11 400		11 400		19 000		19 000						19 000		19 000
05 00	Задължителни осигурителни вноски от работодатели	0	86 802	0	86 802	0	83 421	0	83 421	0	0	0	0	0	83 421	0	83 421
05 51	осигурителни вноски от работодатели за Държавното обществено осигуряване (ДОО)		65 214		65 214		62 674		62 674						62 674		62 674
05 60	здрaвноосигурителни вноски от работодатели		21 588		21 588		20 747		20 747						20 747		20 747
10 00	Издръжка	0	436 100	0	436 100	0	685 800	0	685 800	0	0	0	0	0	685 800	0	685 800
10 13	постелен инвентар и облекло		9 000		9 000		9 000		9 000						9 000		9 000
10 15	материали		40 000		40 000		68 700		68 700						68 700		68 700
10 16	вода, горива и енергия		230 000		230 000		425 000		425 000						425 000		425 000
10 20	разходи за външни услуги		134 600		134 600		157 600		157 600						157 600		157 600
10 30	текущ ремонт		20 000		20 000		23 000		23 000						23 000		23 000
10 51	командировки в страната		500		500		500		500						500		500
10 62	разходи за застраховки		2 000		2 000		2 000		2 000						2 000		2 000
19 00	Платени данъци, такси и административни санкции	0	134 100	0	134 100	0	147 100	0	147 100	0	0	0	0	0	147 100	0	147 100
19 01	платени държавни данъци, такси, наказателни лихви и административни санкции		134 100		134 100		147 100		147 100						147 100		147 100
	ВСИЧКО РАЗХОДИ	0	1 123 193	0	1 123 193	0	1 364 441	0	1 364 441	0	0	0	0	0	1 364 441	0	1 364 441
51 00	Основен ремонт на дълготрайни материални активи				0		31 000		31 000						31 000		31 000
52 00	Придобиване на дълготрайни материални активи	0	2 400	0	2 400	0	0	0	0	0	0	0	0	0	0	0	0
52 03	придобиване на друго оборудване, машини и съоръжения		2 400		2 400		0		0						0		0
	ВСИЧКО КАПИТАЛОВИ РАЗХОДИ	0	2 400	0	2 400	0	0	0	0	0	0	0	0	0	0	0	0
	ВСИЧКО РАЗХОДИ ПО БЮДЖЕТА	0	1 125 593	0	1 125 593	0	1 395 441	0	1 395 441	0	0	0	0	0	1 395 441	0	1 395 441
	VIII. ИКОНОМИЧЕСКИ ДЕЙНОСТИ И УСЛУГИ																
	РЕКАПИТУЛАЦИЯ	0	1 857 200	0	1 857 200	0	1 943 785	0	1 943 785	0	0	0	0	0	1 943 785	0	1 943 785
01 00	Заплати и възнаграждения за персонала, нает по трудови и служебни правоотношения	0	887 100	0	887 100	0	894 835	0	894 835	0	0	0	0	0	894 835	0	894 835
01 01	заплати и възнаграждения на персонала нает по трудови правоотношения		887 100		887 100		894 835		894 835						894 835		894 835
02 00	Други възнаграждения и плащания за персонала	0	99 900	0	99 900	0	116 050	0	116 050	0	0	0	0	0	116 050	0	116 050
02 01	за нещатен персонал нает по трудови правоотношения		41 100		41 100		41 000		41 000						41 000		41 000
02 02	за персонала по извънтрудови правоотношения		0		0		13 000		13 000						13 000		13 000




§§	НАИМЕНОВАНИЕ НА ФУНКЦИИ, ДЕЙНОСТИ И ПАРАГРАФИ ОП "ЖИЛФОНД"	Бюджет 2021 г. с преходен остатък от 2020 г.				Бюджет 2022 г. без преходен остатък				Разпределение на средствата от преходния остатък от 2021 г.				Бюджет 2022 г. с преходен остатък от 2021 г.			
		делегирани от държавата дейности	местни дейности	дофинанси ране на ДДД	Общо	делегирани от държавата дейности	местни дейности	дофинанси ране на ДДД	Общо	делегирани от държавата дейности	местни дейности	дофинанси ране на ДДД	Общо	делегирани от държавата дейности	местни дейности	дофинанси ране на ДДД	Общо
		3	4	5	6	7	8	9	10	11	12	13	14	15	16	17	18
02 05	изплатени суми от СБКО, за облекло и други на персонала, с характер на възнаграждение	0	36 100	0	36 100	0	40 050	0	40 050	0	0	0	0	0	0	0	0
02 08	обезщетения за персонала, с характер на възнаграждение	0	22 700	0	22 700	0	22 000	0	22 000	0	0	0	0	0	0	0	0
05 00	Задължителни осигурителни вноски от работодатели	0	187 700	0	187 700	0	187 900	0	187 900	0	0	0	0	0	0	0	0
05 51	осигурителни вноски от работодатели за Държавното обществено осигуряване (ДОО)	0	141 000	0	141 000	0	142 260	0	142 260	0	0	0	0	0	0	0	0
05 60	здравноосигурителни вноски от работодатели	0	46 700	0	46 700	0	45 640	0	45 640	0	0	0	0	0	0	0	0
10 00	Издръжка	0	422 500	0	422 500	0	485 000	0	485 000	0	0	0	0	0	0	0	0
10 13	постелен инвентар и облекло	0	12 000	0	12 000	0	12 000	0	12 000	0	0	0	0	0	0	0	0
10 15	материали	0	200 000	0	200 000	0	240 000	0	240 000	0	0	0	0	0	0	0	0
10 16	вода, горива и енергия	0	30 000	0	30 000	0	70 000	0	70 000	0	0	0	0	0	0	0	0
10 20	разходи за външни услуги	0	35 000	0	35 000	0	35 000	0	35 000	0	0	0	0	0	0	0	0
10 30	текущ ремонт	0	117 500	0	117 500	0	100 000	0	100 000	0	0	0	0	0	0	0	0
10 51	командировки в страната	0	3 000	0	3 000	0	3 000	0	3 000	0	0	0	0	0	0	0	0
10 62	разходи за застраховки	0	5 000	0	5 000	0	5 000	0	5 000	0	0	0	0	0	0	0	0
10 98	други разходи, неklasифицирани в другите параграфи и подпараграфи	0	20 000	0	20 000	0	20 000	0	20 000	0	0	0	0	0	0	0	0
19 00	Платени данъци, такси и административни санкции	0	260 000	0	260 000	0	260 000	0	260 000	0	0	0	0	0	0	0	0
19 01	административни санкции	0	10 000	0	10 000	0	10 000	0	10 000	0	0	0	0	0	0	0	0
19 81	платени общински данъци, такси, наказателни лихви и административни санкции	0	250 000	0	250 000	0	250 000	0	250 000	0	0	0	0	0	0	0	0
	ВСИЧКО РАЗХОДИ	0	1 857 200	0	1 857 200	0	1 943 785	0	1 943 785	0	0	0	0	0	250 000	0	250 000
	ВСИЧКО РАЗХОДИ ПО БЮДЖЕТА	0	1 857 200	0	1 857 200	0	1 943 785	0	1 943 785	0	0	0	0	0	1 943 785	0	1 943 785
	<i>Д-ст 898 - Други дейности по икономиката</i>	0	1 857 200	0	1 857 200	0	1 943 785	0	1 943 785	0	0	0	0	0	1 943 785	0	1 943 785
01 00	Заплати и възнаграждения за персонала, нает по трудови и служебни правоотношения	0	887 100	0	887 100	0	894 835	0	894 835	0	0	0	0	0	894 835	0	894 835
01 01	заплати и възнаграждения на персонала нает по трудови правоотношения		887 100		887 100		894 835		894 835						894 835		894 835
02 00	Други възнаграждения и плащания за персонала	0	99 900	0	99 900	0	116 050	0	116 050	0	0	0	0	0	99 900	0	99 900
02 01	за нещатен персонал нает по трудови правоотношения		41 100		41 100		41 000		41 000						41 100		41 100
02 02	за персонала по извънтрудови правоотношения																
02 05	изплатени суми от СБКО, за облекло и други на персонала, с характер на възнаграждение		36 100		36 100		40 050		40 050						36 100		36 100
02 08	обезщетения за персонала, с характер на възнаграждение		22 700		22 700		22 000		22 000						22 700		22 700
05 00	Задължителни осигурителни вноски от работодатели	0	187 700	0	187 700	0	187 900	0	187 900	0	0	0	0	0	187 700	0	187 700



434

§§	НАИМЕНОВАНИЕ НА ФУНКЦИИ, ДЕЙНОСТИ И ПАРАГРАФИ ОП "ЖИЛФОНД"	Бюджет 2021 г. с преходен остатък от 2020 г.				Бюджет 2022 г. без преходен остатък				Разпределение на средствата от преходния остатък от 2021 г.				Бюджет 2022 г. с преходен остатък от 2021 г.			
		делегирани от държавата дейности	местни дейности	дофинанси ране на ДДД	Общо	делегирани от държавата дейности	местни дейности	дофинанси ране на ДДД	Общо	делегирани от държавата дейности	местни дейности	дофинанси ране на ДДД	Общо	делегирани от държавата дейности	местни дейности	дофинанси ране на ДДД	Общо
		3	4	5	6	7	8	9	10	11	12	13	14	15	16	17	18
05 51	осигурителни вноски от работодатели за Държавното обществено осигуряване (ДОО)		141 000		141 000		142 260		142 260				0	0	142 260	0	142 260
05 60	здравноосигурителни вноски от работодатели		46 700		46 700		45 640		45 640				0	0	45 640	0	45 640
10 00	Издръжка	0	422 500	0	422 500	0	485 000	0	485 000	0	0	0	0	0	485 000	0	485 000
10 13	постелен инвентар и облекло		12 000		12 000		12 000		12 000				0	0	12 000	0	12 000
10 15	материали		200 000		200 000		240 000		240 000				0	0	240 000	0	240 000
10 16	вода, горива и енергия		30 000		30 000		35 000		35 000				0	0	35 000	0	35 000
10 20	разходи за външни услуги		117 500		117 500		100 000		100 000				0	0	100 000	0	100 000
10 30	текущ ремонт		3 000		3 000		3 000		3 000				0	0	3 000	0	3 000
10 51	командировки в страната		5 000		5 000		5 000		5 000				0	0	5 000	0	5 000
10 62	разходи за застраховки		20 000		20 000		20 000		20 000				0	0	20 000	0	20 000
10 98	други разходи, неklasифицирани в другите параграфи и подпараграфи		260 000	0	260 000	0	260 000	0	260 000	0	0	0	0	0	260 000	0	260 000
19 00	Платени данъци, такси и административни санкции		10 000		10 000		10 000		10 000				0	0	10 000	0	10 000
19 01	платени държавни данъци, такси, наказателни лихви и административни санкции		250 000		250 000		250 000		250 000				0	0	250 000	0	250 000
19 81	платени общински данъци, такси, наказателни лихви и административни санкции	0	1 857 200	0	1 857 200	0	1 943 785	0	1 943 785	0	0	0	0	0	1 943 785	0	1 943 785
	ВСИЧКО РАЗХОДИ	0	1 857 200	0	1 857 200	0	1 943 785	0	1 943 785	0	0	0	0	0	1 943 785	0	1 943 785
	ВСИЧКО РАЗХОДИ ПО БЮДЖЕТА	0	1 857 200	0	1 857 200	0	1 943 785	0	1 943 785	0	0	0	0	0	1 943 785	0	1 943 785




435

ОБЩИНА ПЛОВДИВ
БЮДЖЕТ 2022 ГОДИНА
НАТУРАЛНИ ПОКАЗАТЕЛИ ПО ФУНКЦИИ И ДЕЙНОСТИ
ОП "ЖИЛФОНД"

Код на параграф	Име на параграф	Общ годишен план на 01.01.2022г.	В това число			Общ годишен план на 31.12.2022г.	В това число		
			делегиран от държавата дейности	местни дейности	дофинансирани на ДДД		делегиран от държавата дейности	местни дейности	дофинансирани на ДДД
НАТУРАЛНИ ПОКАЗАТЕЛИ - РЕКАПИТУЛАЦИЯ									
0100	ЩАТНА ЧИСЛЕНОСТ:	111,00	0,00	111,00	0,00	97,00	0,00	97,00	0,00
0111	В Т.Ч. ПО ТРУДОВИ ПРАВООТНОШЕНИЯ	111,00	0,00	111,00	0,00	97,00	0,00	97,00	0,00
8700	ЧИСЛЕНОСТ НА ПЕРС. НА МИН.РАБОТНА ЗАПЛАТА - БРОЙ	21,00	0,00	21,00	0,00	21,00	0,00	21,00	0,00
VII. Функция Култура, спорт, почивни дейности и религиозно дело									
Група Б) Физическа култура и спорт									
714 Спортни бази за спорт за всички									
0100	ЩАТНА ЧИСЛЕНОСТ:	39,00	0,00	39,00	0,00	32,00	0,00	32,00	0,00
0111	В Т.Ч. ПО ТРУДОВИ ПРАВООТНОШЕНИЯ	39,00		39,00		32,00		32,00	
8700	ЧИСЛЕНОСТ НА ПЕРС. НА МИН.РАБОТНА ЗАПЛАТА - БРОЙ	15,00		15,00		15,00		15,00	
Всичко за дейността:		39,00	0,00	39,00	0,00	32,00	0,00	32,00	0,00
РЕКАПИТУЛАЦИЯ ЗА ГРУПА Група Б) Физическа култура и спорт									
0100	ЩАТНА ЧИСЛЕНОСТ:	39,00	0,00	39,00	0,00	32,00	0,00	32,00	0,00
0111	В Т.Ч. ПО ТРУДОВИ ПРАВООТНОШЕНИЯ	39,00	0,00	39,00	0,00	32,00	0,00	32,00	0,00
8700	ЧИСЛЕНОСТ НА ПЕРС. НА МИН.РАБОТНА ЗАПЛАТА - БРОЙ	15,00	0,00	15,00	0,00	15,00	0,00	15,00	0,00
Всичко за групата:		39,00	0,00	39,00	0,00	32,00	0,00	32,00	0,00
РЕКАПИТУЛАЦИЯ ЗА ФУНКЦИЯ VII. Функция Култура, спорт, почивни дейности и религиозно дело									
0100	ЩАТНА ЧИСЛЕНОСТ:	39,00	0,00	39,00	0,00	32,00	0,00	32,00	0,00
0111	В Т.Ч. ПО ТРУДОВИ ПРАВООТНОШЕНИЯ	39,00	0,00	39,00	0,00	32,00	0,00	32,00	0,00
8700	ЧИСЛЕНОСТ НА ПЕРС. НА МИН.РАБОТНА ЗАПЛАТА - БРОЙ	15,00	0,00	15,00	0,00	15,00	0,00	15,00	0,00
Всичко за функцията:		39,00	0,00	39,00	0,00	32,00	0,00	32,00	0,00
VIII. Функция Икономически дейности и услуги									



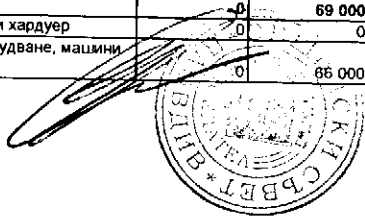
Код на параграф	Име на параграф	Общ годишен план на 01.01.2022г.	в това число			Общ годишен план на 31.12.2022г.	в това число		
			делегиран от държавата дейности	местни дейности	дофинансирани на ДДД		делегиран от държавата дейности	местни дейности	дофинансирани на ДДД
Група Е) Други дейности по икономиката									
898 Други дейности по икономиката									
0100	ЩАТНА ЧИСЛЕНОСТ:	72,00	0,00	72,00	0,00	65,00	0,00	65,00	0,00
0111	В Т.Ч. ПО ТРУДОВИ ПРАВООТНОШЕНИЯ	72,00		72,00		65,00		65,00	
8700	ЧИСЛЕНОСТ НА ПЕРС. НА МИН.РАБОТНА ЗАПЛАТА - БРОЙ	6,00		6,00					
Всичко за дейността:		72,00	0,00	72,00	0,00	65,00	0,00	65,00	0,00
РЕКАПИТУЛАЦИЯ ЗА ГРУПА Група Е) Други дейности по икономиката									
0100	ЩАТНА ЧИСЛЕНОСТ:	72,00	0,00	72,00	0,00	65,00	0,00	65,00	0,00
0111	В Т.Ч. ПО ТРУДОВИ ПРАВООТНОШЕНИЯ	72,00	0,00	72,00	0,00	65,00	0,00	65,00	0,00
8700	ЧИСЛЕНОСТ НА ПЕРС. НА МИН.РАБОТНА ЗАПЛАТА - БРОЙ	6,00	0,00	6,00	0,00	6,00	0,00	6,00	0,00
Всичко за групата:		72,00	0,00	72,00	0,00	65,00	0,00	65,00	0,00
РЕКАПИТУЛАЦИЯ ЗА ФУНКЦИЯ VIII. Функция Икономически дейности и услуги									
0100	ЩАТНА ЧИСЛЕНОСТ:	72,00	0,00	72,00	0,00	65,00	0,00	65,00	0,00
0111	В Т.Ч. ПО ТРУДОВИ ПРАВООТНОШЕНИЯ	72,00	0,00	72,00	0,00	65,00	0,00	65,00	0,00
8700	ЧИСЛЕНОСТ НА ПЕРС. НА МИН.РАБОТНА ЗАПЛАТА - БРОЙ	6,00	0,00	6,00	0,00	6,00	0,00	6,00	0,00
Всичко за функцията:		72,00	0,00	72,00	0,00	65,00	0,00	65,00	0,00



437

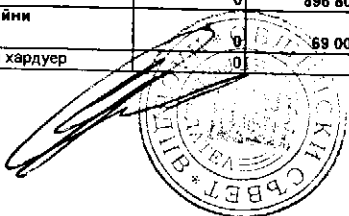
ОБЩИНА ПЛОВДИВ
БЮДЖЕТ 2022 ГОДИНА
РАЗХОДИ
ОП "ДЕЗИНФЕКЦИОННА СТАНЦИЯ"

§§	НАИМЕНОВАНИЕ НА ФУНКЦИИ, ДЕЙНОСТИ И ПАРАГРАФИ ОП "ДЕЗИНФЕКЦИОННА СТАНЦИЯ"	Бюджет 2021 г. с преходен остатък от 2020 г.				Бюджет 2022 г. без преходен остатък				Разпределение на средствата от преходния остатък от 2021 г.				Бюджет 2022 г. с преходен остатък от 2021 г.			
		делегирани от държавата дейности	местни дейности	дофинансирани на ДДД	Общо	делегирани от държавата дейности	местни дейности	дофинансирани на ДДД	Общо	делегирани от държавата дейности	местни дейности	дофинансирани на ДДД	Общо	делегирани от държавата дейности	местни дейности	дофинансирани на ДДД	Общо
		3	4	5	6	7	8	9	10	11	12	13	14	15	16	17	18
	РЕКАПИТУЛАЦИЯ	0	965 800	0	965 800	0	1 283 470	0	1 283 470	0	0	0	0	0	1 283 470	0	1 283 470
01 00	Заплати и възнаграждения за персонала, нает по трудови и служебни правоотношения	0	463 000	0	463 000	0	486 160	0	486 160	0	0	0	0	0	486 160	0	486 160
01 01	заплати и възнаграждения на персонала нает по трудови правоотношения	0	463 000	0	463 000	0	486 160	0	486 160	0	0	0	0	0	486 160	0	486 160
02 00	Други възнаграждения и плащания за персонала	0	48 400	0	48 400	0	68 710	0	68 710	0	0	0	0	0	68 710	0	68 710
02 02	за персонала по извънтрудови правоотношения	0	0	0	0	0	12 000	0	12 000	0	0	0	0	0	12 000	0	12 000
02 05	изплатени суми от СБКО, за облекло и други на персонала, с характер на възнаграждение	0	25 200	0	25 200	0	29 710	0	29 710	0	0	0	0	0	29 710	0	29 710
02 08	обезщетения за персонала, с характер на възнаграждение	0	23 200	0	23 200	0	27 000	0	27 000	0	0	0	0	0	27 000	0	27 000
05 00	Задължителни осигурителни вноски от работодатели	0	97 400	0	97 400	0	103 600	0	103 600	0	0	0	0	0	103 600	0	103 600
05 51	осигурителни вноски от работодатели за Държавното обществено осигуряване (ДОО)	0	73 200	0	73 200	0	77 990	0	77 990	0	0	0	0	0	77 990	0	77 990
05 60	здрaвноосигурителни вноски от работодатели	0	24 200	0	24 200	0	25 610	0	25 610	0	0	0	0	0	25 610	0	25 610
10 00	Издръжка	0	283 000	0	283 000	0	617 000	0	617 000	0	0	0	0	0	617 000	0	617 000
10 13	постелен инвентар и облекло	0	15 000	0	15 000	0	25 000	0	25 000	0	0	0	0	0	25 000	0	25 000
10 15	материали	0	195 000	0	195 000	0	220 000	0	220 000	0	0	0	0	0	220 000	0	220 000
10 16	вода, горива и енергия	0	30 000	0	30 000	0	63 000	0	63 000	0	0	0	0	0	63 000	0	63 000
10 20	разходи за външни услуги	0	30 000	0	30 000	0	295 000	0	295 000	0	0	0	0	0	295 000	0	295 000
10 30	текущ ремонт	0	10 000	0	10 000	0	10 000	0	10 000	0	0	0	0	0	10 000	0	10 000
10 51	командировки в страната	0	0	0	0	0	1 000	0	1 000	0	0	0	0	0	1 000	0	1 000
10 62	разходи за застраховки	0	2 000	0	2 000	0	2 000	0	2 000	0	0	0	0	0	2 000	0	2 000
10 91	други разходи за СБКО (гук се отчетат разходите за СБКО, неотчетени по други позиции на ЕБК)	0	1 000	0	1 000	0	1 000	0	1 000	0	0	0	0	0	1 000	0	1 000
19 00	Платени данъци, такси и административни санкции	0	5 000	0	5 000	0	5 000	0	5 000	0	0	0	0	0	5 000	0	5 000
19 01	платени държавни данъци, такси, наказателни лихви и административни санкции	0	1 000	0	1 000	0	1 000	0	1 000	0	0	0	0	0	1 000	0	1 000
19 81	платени общински данъци, такси, наказателни лихви и административни санкции	0	4 000	0	4 000	0	4 000	0	4 000	0	0	0	0	0	4 000	0	4 000
	ВСИЧКО РАЗХОДИ	0	896 800	0	896 800	0	1 280 470	0	1 280 470	0	0	0	0	0	1 280 470	0	1 280 470
52 00	Придобиване на дълготрайни материални активи	0	69 000	0	69 000	0	3 000	0	3 000	0	0	0	0	0	3 000	0	3 000
52 01	придобиване на компютри и хардуер	0	0	0	0	0	2 000	0	2 000	0	0	0	0	0	2 000	0	2 000
52 03	придобиване на друго оборудване, машини и съоръжения	0	69 000	0	69 000	0	0	0	0	0	0	0	0	0	0	0	0




438

№5	НАИМЕНОВАНИЕ НА ФУНКЦИИ, ДЕЙНОСТИ И ПАРАГРАФИ ОП "ДЕЗИНФЕКЦИОННА СТАНЦИЯ"	Бюджет 2021 г. с преходен остатък от 2020 г.				Бюджет 2022 г. без преходен остатък				Разпределение на средствата от преходния остатък от 2021 г.				Бюджет 2022 г. с преходен остатък от 2021 г.			
		делегирани от държавата дейности	местни дейности	дофинансирани на ДДД	Общо	делегирани от държавата дейности	местни дейности	дофинансирани на ДДД	Общо	делегирани от държавата дейности	местни дейности	дофинансирани на ДДД	Общо	делегирани от държавата дейности	местни дейности	дофинансирани на ДДД	Общо
		3	4	5	6	7	8	9	10	11	12	13	14	15	16	17	18
52 04	придобиване на транспортни средства	0	0	0	0	0	0	0	0	0	0	0	0	0	0	0	
52 05	придобиване на стопански инвентар	0	3 000	0	3 000	0	1 000	0	1 000	0	0	0	0	0	0	0	
	ВСИЧКО КАПИТАЛОВИ РАЗХОДИ	0	69 000	0	69 000	0	3 000	0	3 000	0	0	0	0	1 000	0	1 000	
	ВСИЧКО РАЗХОДИ ПО БЮДЖЕТА	0	965 800	0	965 800	0	1 283 470	0	1 283 470	0	0	0	0	3 000	0	3 000	
	VIII. ИКОНОМИЧЕСКИ ДЕЙНОСТИ И УСЛУГИ	0	965 800	0	965 800	0	1 283 470	0	1 283 470	0	0	0	0	1 283 470	0	1 283 470	
	РЕКАПИТУЛАЦИЯ	0	965 800	0	965 800	0	1 283 470	0	1 283 470	0	0	0	0	1 283 470	0	1 283 470	
	Залплати и възнаграждения за персонала, нает по трудови и служебни правоотношения	0	463 000	0	463 000	0	486 160	0	486 160	0	0	0	0	486 160	0	486 160	
01 00	заплати и възнаграждения на персонала нает по трудови правоотношения	0	463 000	0	463 000	0	486 160	0	486 160	0	0	0	0	486 160	0	486 160	
01 01	Други възнаграждения и плащания за персонала	0	48 400	0	48 400	0	68 710	0	68 710	0	0	0	0	68 710	0	68 710	
02 00	за персонала по извънтрудови правоотношения	0	0	0	0	0	12 000	0	12 000	0	0	0	0	12 000	0	12 000	
02 02	изплатени суми от СБКО, за облекло и други на персонала, с характер на възнаграждение	0	25 200	0	25 200	0	29 710	0	29 710	0	0	0	0	29 710	0	29 710	
02 05	обезщетения за персонала, с характер на възнаграждение	0	23 200	0	23 200	0	27 000	0	27 000	0	0	0	0	27 000	0	27 000	
02 08	Задължителни осигурителни вноски от работодатели	0	97 400	0	97 400	0	103 600	0	103 600	0	0	0	0	103 600	0	103 600	
05 00	осигурителни вноски от работодатели за Държавното обществено осигуряване (ДОО)	0	73 200	0	73 200	0	77 990	0	77 990	0	0	0	0	77 990	0	77 990	
05 51	здравноосигурителни вноски от работодатели	0	24 200	0	24 200	0	25 610	0	25 610	0	0	0	0	25 610	0	25 610	
10 00	Издръжка	0	283 000	0	283 000	0	617 000	0	617 000	0	0	0	0	617 000	0	617 000	
10 13	постелен инвентар и облекло	0	15 000	0	15 000	0	25 000	0	25 000	0	0	0	0	25 000	0	25 000	
10 15	материали	0	195 000	0	195 000	0	220 000	0	220 000	0	0	0	0	220 000	0	220 000	
10 16	вода, горива и енергия	0	30 000	0	30 000	0	63 000	0	63 000	0	0	0	0	63 000	0	63 000	
10 20	разходи за външни услуги	0	30 000	0	30 000	0	295 000	0	295 000	0	0	0	0	295 000	0	295 000	
10 20	текущ ремонт	0	10 000	0	10 000	0	10 000	0	10 000	0	0	0	0	10 000	0	10 000	
10 30	командировки в страната	0	0	0	0	0	1 000	0	1 000	0	0	0	0	1 000	0	1 000	
10 51	разходи за застраховки	0	2 000	0	2 000	0	2 000	0	2 000	0	0	0	0	2 000	0	2 000	
10 62	други разходи за СБКО (тук се отчитат разходите за СБКО, неотчетени по други позиции на ЕБК)	0	1 000	0	1 000	0	1 000	0	1 000	0	0	0	0	1 000	0	1 000	
19 00	Платени данъци, такси и административни санкции	0	5 000	0	5 000	0	5 000	0	5 000	0	0	0	0	5 000	0	5 000	
19 01	платени държавни данъци, такси, наказателни лихви и административни санкции	0	1 000	0	1 000	0	1 000	0	1 000	0	0	0	0	1 000	0	1 000	
19 81	платени общински данъци, такси, наказателни лихви и административни санкции	0	4 000	0	4 000	0	4 000	0	4 000	0	0	0	0	4 000	0	4 000	
	ВСИЧКО РАЗХОДИ	0	896 800	0	896 800	0	1 280 470	0	1 280 470	0	0	0	0	1 280 470	0	1 280 470	
52 00	Придобиване на дълготрайни материални активи	0	69 000	0	69 000	0	3 000	0	3 000	0	0	0	0	3 000	0	3 000	
52 01	придобиване на компютри и хардуер	0	0	0	0	0	2 000	0	2 000	0	0	0	0	2 000	0	2 000	



439


№§	НАИМЕНОВАНИЕ НА ФУНКЦИИ, ДЕЙНОСТИ И ПАРАГРАФИ ОП "ДЕЗИНФЕКЦИОННА СТАНЦИЯ"	Бюджет 2021 г. с преходен остатък от 2020 г.				Бюджет 2022 г. без преходен остатък				Разпределение на средствата от преходния остатък от 2021 г.				Бюджет 2022 г. с преходен остатък от 2021 г.			
		делегирани от държавата дейности	местни дейности	дофинансиране на ДДД	Общо	делегирани от държавата дейности	местни дейности	дофинансиране на ДДД	Общо	делегирани от държавата дейности	местни дейности	дофинансиране на ДДД	Общо	делегирани от държавата дейности	местни дейности	дофинансиране на ДДД	Общо
52 03	придобиване на друго оборудване, машини и съоръжения	0	66 000	0	66 000	0	0	0	0	0	0	0	0	0	0	0	0
52 04	придобиване на транспортни средства	0	0	0	0	0	0	0	0	0	0	0	0	0	0	0	0
52 05	придобиване на стопански инвентар	0	3 000	0	3 000	0	1 000	0	1 000	0	0	0	0	0	0	0	0
	ВСИЧКО КАПИТАЛОВИ РАЗХОДИ	0	69 000	0	69 000	0	3 000	0	3 000	0	0	0	0	0	1 000	0	1 000
	ВСИЧКО РАЗХОДИ ПО БЮДЖЕТА	0	965 800	0	965 800	0	1 283 470	0	1 283 470	0	0	0	0	0	3 000	0	3 000
	<i>Д-ст 898 - Други дейности по икономиката</i>	0	965 800	0	965 800	0	1 283 470	0	1 283 470	0	0	0	0	0	1 283 470	0	1 283 470
01 00	Заплати и възнаграждения за персонала, нает по трудови и служебни правоотношения	0	463 000	0	463 000	0	486 160	0	486 160	0	0	0	0	0	486 160	0	486 160
01 01	заплати и възнаграждения на персонала нает по трудови правоотношения		463 000		463 000		486 160		486 160								
02 00	Други възнаграждения и плащания за персонала	0	48 400	0	48 400	0	68 710	0	68 710	0	0	0	0	0	68 710	0	68 710
02 02	за персонала по извънтрудови правоотношения				0		12 000		12 000						12 000	0	12 000
02 05	изплатени суми от СБКО, за облекло и други на персонала, с характер на възнаграждение		25 200		25 200		29 710		29 710						29 710	0	29 710
02 08	обезщетения за персонала, с характер на възнаграждение		23 200		23 200		27 000		27 000						27 000	0	27 000
05 00	Задължителни осигурителни вноски от работодатели	0	97 400	0	97 400	0	103 600	0	103 600	0	0	0	0	0	103 600	0	103 600
05 51	осигурителни вноски от работодатели за Държавното обществено осигуряване (ДОО)		73 200		73 200		77 990		77 990						77 990	0	77 990
05 60	здравноосигурителни вноски от работодатели		24 200		24 200		25 610		25 610						25 610	0	25 610
10 00	Издръжка	0	283 000	0	283 000	0	617 000	0	617 000	0	0	0	0	0	617 000	0	617 000
10 13	постелен инвентар и облекло		15 000		15 000		25 000		25 000						25 000	0	25 000
10 15	материали		195 000		195 000		220 000		220 000						220 000	0	220 000
10 16	вода, горива и енергия		30 000		30 000		63 000		63 000						63 000	0	63 000
10 20	разходи за външни услуги		30 000		30 000		295 000		295 000						295 000	0	295 000
10 30	текущ ремонт		10 000		10 000		10 000		10 000						10 000	0	10 000
10 51	командировки в страната		0		0		1 000		1 000						1 000	0	1 000
10 62	разходи за застраховки		2 000		2 000		2 000		2 000						2 000	0	2 000
10 91	други разходи за СБКО (тук се отчетат разходите за СБКО, неотчетени по други позиции на ЕБК)		1 000		1 000		1 000		1 000						1 000	0	1 000
19 00	Платени данъци, такси и административни санкции	0	5 000	0	5 000	0	5 000	0	5 000	0	0	0	0	0	5 000	0	5 000
19 01	платени държавни данъци, такси, наказателни лихви и административни санкции		1 000		1 000		1 000		1 000						1 000	0	1 000
19 81	платени общински данъци, такси, наказателни лихви и административни санкции		4 000		4 000		4 000		4 000						4 000	0	4 000
	ВСИЧКО РАЗХОДИ	0	896 800	0	896 800	0	1 280 470	0	1 280 470	0	0	0	0	0	1 280 470	0	1 280 470
52 00	Придобиване на дълготрайни материални активи		69 000		69 000		3 000		3 000						3 000	0	3 000
52 01	придобиване на компютри и хардуер		0		0		2 000		2 000						2 000	0	2 000



440

§§	НАИМЕНОВАНИЕ НА ФУНКЦИИ, ДЕЙНОСТИ И ПАРАГРАФИ ОП "ДЕЗИНФЕКЦИОННА СТАНЦИЯ"	Бюджет 2021 г. с преходен остатък от 2020 г.				Бюджет 2022 г. без преходен остатък				Разпределение на средствата от преходния остатък от 2021 г.				Бюджет 2022 г. с преходен остатък от 2021 г.			
		делегирани от държавата дейности	местни дейности	дофинанси ране на ДДД	Общо	делегирани от държавата дейности	местни дейности	дофинанси ране на ДДД	Общо	делегирани от държавата дейности	местни дейности	дофинанси ране на ДДД	Общо	делегирани от държавата дейности	местни дейности	дофинанси ране на ДДД	Общо
		3	4	5	6	7	8	9	10	11	12	13	14	15	16	17	18
1	2	3	4	5	6	7	8	9	10	11	12	13	14	15	16	17	18
	придобиване на друго оборудване, машини и съоръжения		66 000		66 000				0				0	0	0	0	0
52 04	придобиване на транспортни средства				0				0				0	0	0	0	0
52 05	придобиване на стопански инвентар		3 000		3 000		1 000		1 000				0	0	0	0	0
	ВСИЧКО КАПИТАЛОВИ РАЗХОДИ	0	69 000	0	69 000	0	3 000	0	3 000	0	0	0	0	0	1 000	0	1 000
	ВСИЧКО РАЗХОДИ ПО БЮДЖЕТА	0	965 800	0	965 800	0	1 283 470	0	1 283 470	0	0	0	0	0	1 283 470	0	1 283 470


/в лева/



441

ОБЩИНА ПЛОВДИВ
БЮДЖЕТ 2022 ГОДИНА
НАТУРАЛНИ ПОКАЗАТЕЛИ ПО ФУНКЦИИ И ДЕЙНОСТИ
ОП "ДЕЗИНФЕКЦИОННА СТАНЦИЯ"

Код на параграф	Име на параграф	Общ годишен план на 01.01.2022г.	в това число			Общ годишен план на 31.12.2022г.	в това число		
			делегиран от държавата дейности	местни дейности	дофинансира не на ДДД		делегиран от държавата дейности	местни дейности	дофинансира не на ДДД
НАТУРАЛНИ ПОКАЗАТЕЛИ - РЕКАПИТУЛАЦИЯ									
0100	ЩАТНА ЧИСЛЕНОСТ:	27,00	0,00	27,00	0,00	26,00	0,00	26,00	0,00
0111	В Т.Ч. ПО ТРУДОВИ ПРАВООТНОШЕНИЯ	27,00	0,00	27,00	0,00	26,00	0,00	26,00	0,00
VIII. Функция Икономически дейности и услуги									
Група Е) Други дейности по икономиката									
898 Други дейности по икономиката									
0100	ЩАТНА ЧИСЛЕНОСТ:	27,00	0,00	27,00	0,00	26,00	0,00	26,00	0,00
0111	В Т.Ч. ПО ТРУДОВИ ПРАВООТНОШЕНИЯ	27,00		27,00		26,00		26,00	
Всичко за дейността:		27,00	0,00	27,00	0,00	26,00	0,00	26,00	0,00
РЕКАПИТУЛАЦИЯ ЗА ГРУПА Група Е) Други дейности по икономиката									
0100	ЩАТНА ЧИСЛЕНОСТ:	27,00	0,00	27,00	0,00	26,00	0,00	26,00	0,00
0111	В Т.Ч. ПО ТРУДОВИ ПРАВООТНОШЕНИЯ	27,00	0,00	27,00	0,00	26,00	0,00	26,00	0,00
Всичко за групата:		27,00	0,00	27,00	0,00	26,00	0,00	26,00	0,00
РЕКАПИТУЛАЦИЯ ЗА ФУНКЦИЯ VIII. Функция Икономически дейности и услуги									
0100	ЩАТНА ЧИСЛЕНОСТ:	27,00	0,00	27,00	0,00	26,00	0,00	26,00	0,00
0111	В Т.Ч. ПО ТРУДОВИ ПРАВООТНОШЕНИЯ	27,00	0,00	27,00	0,00	26,00	0,00	26,00	0,00
Всичко за функцията:		27,00	0,00	27,00	0,00	26,00	0,00	26,00	0,00



442

ОБЩИНА ПЛОВДИВ

БЮДЖЕТ 2022 ГОДИНА
РАЗХОДИ


ОП "ОБЩИНСКА ОХРАНА"

§§	НАИМЕНОВАНИЕ НА ФУНКЦИИ, ДЕЙНОСТИ И ПАРАГРАФИ ОП "ОБЩИНСКА ОХРАНА"	Бюджет 2021 г. с преходен остатък от 2020 г.				Бюджет 2022 г. без преходен остатък				Разпределение на средствата от преходния остатък от 2021 г.				Бюджет 2022 г. с преходен остатък от 2021 г.			
		делегирани от държавата дейности	местни дейности	дофинанси ране на ДДД	Общо	делегирани от държавата дейности	местни дейности	дофинанси ране на ДДД	Общо	делегирани от държавата дейности	местни дейности	дофинанси ране на ДДД	Общо	делегирани от държавата дейности	местни дейности	дофинанси ране на ДДД	Общо
1	2	3	4	5	6	7	8	9	10	11	12	13	14	15	16	17	18
	РЕКАПИТУЛАЦИЯ	0	4 812 800	0	4 812 800	0	5 893 407	0	5 893 407	0	42 000	0	42 000	0	5 935 407	0	5 935 407
01 00	Заплати и възнаграждения за персонала, нает по трудови и служебни правоотношения	0	3 603 800	0	3 603 800	0	3 874 092	0	3 874 092	0	0	0	0	0	3 874 092	0	3 874 092
01 01	заплати и възнаграждения на персонала нает по трудови правоотношения	0	3 603 800	0	3 603 800	0	3 874 092	0	3 874 092	0	0	0	0	0	3 874 092	0	3 874 092
02 00	Други възнаграждения и плащания за персонала	0	145 900	0	145 900	0	286 283	0	286 283	0	0	0	0	0	286 283	0	286 283
02 05	изплатени суми от СБКО, за облекло и други на персонала, с характер на възнаграждение	0	92 900	0	92 900	0	126 283	0	126 283	0	0	0	0	0	126 283	0	126 283
02 08	обезщетения за персонала, с характер на възнаграждение	0	53 000	0	53 000	0	160 000	0	160 000	0	0	0	0	0	160 000	0	160 000
05 00	Задължителни осигурителни вноски от работодатели	0	712 200	0	712 200	0	780 643	0	780 643	0	0	0	0	0	780 643	0	780 643
05 51	осигурителни вноски от работодатели за Държавното обществено осигуряване (ДОО)	0	535 500	0	535 500	0	586 450	0	586 450	0	0	0	0	0	586 450	0	586 450
05 60	здравноосигурителни вноски от работодатели	0	176 700	0	176 700	0	194 193	0	194 193	0	0	0	0	0	194 193	0	194 193
10 00	Издръжка	0	335 900	0	335 900	0	929 389	0	929 389	0	42 000	0	42 000	0	971 389	0	971 389
10 13	постелен инвентар и облекло	0	53 600	0	53 600	0	50 000	0	50 000	0	0	0	0	0	50 000	0	50 000
10 15	материали	0	30 100	0	30 100	0	225 789	0	225 789	0	0	0	0	0	225 789	0	225 789
10 16	вода, горива и енергия	0	40 000	0	40 000	0	527 000	0	527 000	0	0	0	0	0	527 000	0	527 000
10 20	разходи за външни услуги	0	182 200	0	182 200	0	3 000	0	3 000	0	0	0	0	0	3 000	0	3 000
10 30	текущ ремонт	0	27 000	0	27 000	0	0	0	0	0	0	0	0	0	0	0	0
10 62	разходи за застраховки	0	3 000	0	3 000	0	0	0	0	0	0	0	0	0	0	0	0
10 98	Други разходи, неклассифицирани в другите параграфи и подпараграфи	0	0	0	0	0	0	0	0	0	0	0	0	0	0	0	0
19 00	Платени данъци, такси и административни санкции	0	3 000	0	3 000	0	3 000	0	3 000	0	0	0	0	0	3 000	0	3 000
19 01	платени държавни данъци, такси, наказателни лихви и административни санкции	0	1 500	0	1 500	0	1 500	0	1 500	0	0	0	0	0	1 500	0	1 500
19 81	платени общински данъци, такси, наказателни лихви и административни санкции	0	1 500	0	1 500	0	1 500	0	1 500	0	0	0	0	0	1 500	0	1 500
	ВСИЧКО РАЗХОДИ	0	4 800 800	0	4 800 800	0	5 873 407	0	5 873 407	0	42 000	0	42 000	0	5 915 407	0	5 915 407
52 00	Придобиване на дълготрайни материални активи	0	12 000	0	12 000	0	20 000	0	20 000	0	0	0	0	0	20 000	0	20 000
52 03	придобиване на друго оборудване, машини и съоръжения	0	0	0	0	0	0	0	0	0	0	0	0	0	0	0	0
52 04	придобиване на транспортни средства	0	12 000	0	12 000	0	20 000	0	20 000	0	0	0	0	0	20 000	0	20 000
	ВСИЧКО КАПИТАЛОВИ РАЗХОДИ	0	12 000	0	12 000	0	20 000	0	20 000	0	0	0	0	0	20 000	0	20 000
	ВСИЧКО РАЗХОДИ ПО БЮДЖЕТА	0	4 812 800	0	4 812 800	0	5 893 407	0	5 893 407	0	42 000	0	42 000	0	5 935 407	0	5 935 407



443

§§	НАИМЕНОВАНИЕ НА ФУНКЦИИ, ДЕЙНОСТИ И ПАРАГРАФИ ОП "ОБЩИНСКА ОХРАНА"	Бюджет 2021 г. с преходен остатък от 2020 г.				Бюджет 2022 г. без преходен остатък				Разпределение на средствата от преходния остатък от 2021 г.				Бюджет 2022 г. с преходен остатък от 2021 г.				/в лева/
		делегирани от държавата дейности	местни дейности	дофинанси ране на ДДД	Общо	делегирани от държавата дейности	местни дейности	дофинанси ране на ДДД	Общо	делегирани от държавата дейности	местни дейности	дофинанси ране на ДДД	Общо	делегирани от държавата дейности	местни дейности	дофинанси ране на ДДД	Общо	
		3	4	5	6	7	8	9	10	11	12	13	14	15	16	17	18	
1	2																	
	VI.ЖС,БКС И ОПАЗВАНЕ НА ОКОЛНАТА СРЕДА	0	204 800	0	204 800	0	250 377	0	250 377	0	0	0	0	0	250 377	0	250 377	
	РЕКАЛИТУПАЦИЯ	0	204 800	0	204 800	0	250 377	0	250 377	0	0	0	0	0	250 377	0	250 377	
01 00	Заплати и възнаграждения за персонала, нает по трудови и служебни правоотношения	0	151 400	0	151 400	0	162 762	0	162 762	0	0	0	0	0	162 762	0	162 762	
01 01	заплати и възнаграждения на персонала нает по трудови правоотношения	0	151 400	0	151 400	0	162 762	0	162 762	0	0	0	0	0	162 762	0	162 762	
02 00	Други възнаграждения и плащания за персонала	0	7 500	0	7 500	0	14 883	0	14 883	0	0	0	0	0	14 883	0	14 883	
02 05	изплатени суми от СБКО, за облекло и други на персонала, с характер на възнаграждение	0	4 500	0	4 500	0	4 883	0	4 883	0	0	0	0	0	4 883	0	4 883	
02 08	обезщетения за персонала, с характер на възнаграждение	0	3 000	0	3 000	0	10 000	0	10 000	0	0	0	0	0	10 000	0	10 000	
05 00	Задължителни осигурителни вноски от работодатели	0	30 000	0	30 000	0	33 343	0	33 343	0	0	0	0	0	33 343	0	33 343	
05 51	осигурителни вноски от работодатели за Държавното обществено осигуряване (ДОО)	0	22 500	0	22 500	0	25 050	0	25 050	0	0	0	0	0	25 050	0	25 050	
05 60	здравноосигурителни вноски от работодатели	0	7 500	0	7 500	0	8 293	0	8 293	0	0	0	0	0	8 293	0	8 293	
10 00	Издръжка	0	15 900	0	15 900	0	39 389	0	39 389	0	0	0	0	0	39 389	0	39 389	
10 13	постелен инвентар и облекло	0	3 600	0	3 600	0	3 600	0	3 600	0	0	0	0	0	3 600	0	3 600	
10 15	материали	0	100	0	100	0	10 000	0	10 000	0	0	0	0	0	10 000	0	10 000	
10 20	разходи за външни услуги	0	12 200	0	12 200	0	25 789	0	25 789	0	0	0	0	0	25 789	0	25 789	
	ВСИЧКО РАЗХОДИ	0	204 800	0	204 800	0	250 377	0	250 377	0	0	0	0	0	250 377	0	250 377	
	ВСИЧКО РАЗХОДИ ПО БЮДЖЕТА	0	204 800	0	204 800	0	250 377	0	250 377	0	0	0	0	0	250 377	0	250 377	
	<i>Д-ст 627 - Управление на дейностите по отпадъците</i>	0	204 800	0	204 800	0	250 377	0	250 377	0	0	0	0	0	250 377	0	250 377	
01 00	Заплати и възнаграждения за персонала, нает по трудови и служебни правоотношения	0	151 400	0	151 400	0	162 762	0	162 762	0	0	0	0	0	162 762	0	162 762	
01 01	заплати и възнаграждения на персонала нает по трудови правоотношения	0	151 400	0	151 400	0	162 762	0	162 762	0	0	0	0	0	162 762	0	162 762	
02 00	Други възнаграждения и плащания за персонала	0	7 500	0	7 500	0	14 883	0	14 883	0	0	0	0	0	14 883	0	14 883	
02 05	изплатени суми от СБКО, за облекло и други на персонала, с характер на възнаграждение	0	4 500	0	4 500	0	4 883	0	4 883	0	0	0	0	0	4 883	0	4 883	
02 08	обезщетения за персонала, с характер на възнаграждение	0	3 000	0	3 000	0	10 000	0	10 000	0	0	0	0	0	10 000	0	10 000	
05 00	Задължителни осигурителни вноски от работодатели	0	30 000	0	30 000	0	33 343	0	33 343	0	0	0	0	0	33 343	0	33 343	
05 51	осигурителни вноски от работодатели за Държавното обществено осигуряване (ДОО)	0	22 500	0	22 500	0	25 050	0	25 050	0	0	0	0	0	25 050	0	25 050	
05 60	здравноосигурителни вноски от работодатели	0	7 500	0	7 500	0	8 293	0	8 293	0	0	0	0	0	8 293	0	8 293	
10 00	Издръжка	0	15 900	0	15 900	0	39 389	0	39 389	0	0	0	0	0	39 389	0	39 389	
10 13	постелен инвентар и облекло	0	3 600	0	3 600	0	3 600	0	3 600	0	0	0	0	0	3 600	0	3 600	




444

§§	НАИМЕНОВАНИЕ НА ФУНКЦИИ, ДЕЙНОСТИ И ПАРАГРАФИ ОП "ОБЩИНСКА ОХРАНА"	Бюджет 2021 г. с преходен остатък от 2020 г.				Бюджет 2022 г. без преходен остатък				Разпределение на средствата от преходния остатък от 2021 г.				Бюджет 2022 г. с преходен остатък от 2021 г.			
		делегиран от държавата дейности	местни дейности	дофинансиране на ДДД	Общо	делегиран от държавата дейности	местни дейности	дофинансиране на ДДД	Общо	делегиран от държавата дейности	местни дейности	дофинансиране на ДДД	Общо	делегиран от държавата дейности	местни дейности	дофинансиране на ДДД	Общо
1	2	3	4	5	6	7	8	9	10	11	12	13	14	15	16	17	18
10 15	материали		100		100		10 000		10 000								
10 20	разходи за външни услуги		12 200		12 200		25 789		25 789					0	0	0	10 000
	ВСИЧКО РАЗХОДИ	0	204 800	0	204 800	0	250 377	0	250 377	0	0	0	0	0	0	0	25 789
	ВСИЧКО РАЗХОДИ ПО БЮДЖЕТА	0	204 800	0	204 800	0	250 377	0	250 377	0	0	0	0	0	0	0	25 789
	VIII. ИКОНОМИЧЕСКИ ДЕЙНОСТИ И УСЛУГИ	0	4 608 000	0	4 608 000	0	5 643 030	0	5 643 030	0	0	0	0	0	0	0	250 377
	РЕКАПИТУЛАЦИЯ	0	4 608 000	0	4 608 000	0	5 643 030	0	5 643 030	0	42 000	0	42 000	0	0	0	250 377
	Заплати и възнаграждения за персонала, нает по трудови и служебни правоотношения	0	3 452 400	0	3 452 400	0	3 711 330	0	3 711 330	0	0	0	0	0	0	0	5 685 030
01 00		0	3 452 400	0	3 452 400	0	3 711 330	0	3 711 330	0	0	0	0	0	0	0	5 685 030
	заплати и възнаграждения на персонала нает по трудови правоотношения	0	3 452 400	0	3 452 400	0	3 711 330	0	3 711 330	0	0	0	0	0	0	0	3 711 330
01 01		0	3 452 400	0	3 452 400	0	3 711 330	0	3 711 330	0	0	0	0	0	0	0	3 711 330
02 00	Други възнаграждения и плащания за персонала	0	138 400	0	138 400	0	271 400	0	271 400	0	0	0	0	0	0	0	271 400
	изплатени суми от СБКО, за облекло и други на персонала, с характер на възнаграждение	0	88 400	0	88 400	0	121 400	0	121 400	0	0	0	0	0	0	0	121 400
02 05		0	88 400	0	88 400	0	121 400	0	121 400	0	0	0	0	0	0	0	121 400
02 08	обезщетения за персонала, с характер на възнаграждение	0	50 000	0	50 000	0	150 000	0	150 000	0	0	0	0	0	0	0	150 000
05 00	Задължителни осигурителни вноски от работодатели	0	682 200	0	682 200	0	747 300	0	747 300	0	0	0	0	0	0	0	747 300
	осигурителни вноски от работодатели за Държавното обществено осигуряване (ДОО)	0	513 000	0	513 000	0	561 400	0	561 400	0	0	0	0	0	0	0	561 400
05 51		0	513 000	0	513 000	0	561 400	0	561 400	0	0	0	0	0	0	0	561 400
05 60	здравноосигурителни вноски от работодатели	0	169 200	0	169 200	0	185 900	0	185 900	0	0	0	0	0	0	0	185 900
10 00	Издържка	0	320 000	0	320 000	0	890 000	0	890 000	0	0	0	0	0	0	0	890 000
10 13	постелен инвентар и облекло	0	50 000	0	50 000	0	50 000	0	50 000	0	42 000	0	42 000	0	0	0	92 000
10 15	материали	0	30 000	0	30 000	0	40 000	0	40 000	0	0	0	0	0	0	0	40 000
10 16	вода, горива и енергия	0	40 000	0	40 000	0	70 000	0	70 000	0	0	0	0	0	0	0	70 000
10 20	разходи за външни услуги	0	170 000	0	170 000	0	200 000	0	200 000	0	0	0	0	0	0	0	200 000
10 30	текущ ремонт	0	27 000	0	27 000	0	3 000	0	3 000	0	0	0	0	0	0	0	3 000
10 62	разходи за застраховки	0	3 000	0	3 000	0	0	0	0	0	0	0	0	0	0	0	0
	други разходи, неklasифицирани в другите параграфи и подпараграфи	0	0	0	0	0	0	0	0	0	0	0	0	0	0	0	0
10 98		0	0	0	0	0	0	0	0	0	0	0	0	0	0	0	0
	Платени данъци, такси и административни санкции	0	3 000	0	3 000	0	3 000	0	3 000	0	0	0	0	0	0	0	3 000
19 00		0	3 000	0	3 000	0	3 000	0	3 000	0	0	0	0	0	0	0	3 000
	платени държавни данъци, такси, наказателни лихви и административни санкции	0	1 500	0	1 500	0	1 500	0	1 500	0	0	0	0	0	0	0	1 500
19 01		0	1 500	0	1 500	0	1 500	0	1 500	0	0	0	0	0	0	0	1 500
19 81		0	1 500	0	1 500	0	1 500	0	1 500	0	0	0	0	0	0	0	1 500
	ВСИЧКО РАЗХОДИ	0	4 596 000	0	4 596 000	0	5 623 030	0	5 623 030	0	42 000	0	42 000	0	0	0	5 665 030
52 00	Придобиване на дълготрайни материални активи	0	12 000	0	12 000	0	20 000	0	20 000	0	0	0	0	0	0	0	20 000
52 03	придобиване на друго оборудване, машини и съоръжения	0	0	0	0	0	0	0	0	0	0	0	0	0	0	0	0
52 04	придобиване на транспортни средства	0	12 000	0	12 000	0	20 000	0	20 000	0	0	0	0	0	0	0	20 000
	ВСИЧКО КАПИТАЛОВИ РАЗХОДИ	0	12 000	0	12 000	0	20 000	0	20 000	0	0	0	0	0	0	0	20 000
	ВСИЧКО РАЗХОДИ ПО БЮДЖЕТА	0	4 608 000	0	4 608 000	0	5 643 030	0	5 643 030	0	42 000	0	42 000	0	0	0	5 685 030



545


§§	НАИМЕНОВАНИЕ НА ФУНКЦИИ, ДЕЙНОСТИ И ПАРАГРАФИ ОП "ОБЩИНСКА ОХРАНА"	Бюджет 2021 г. с преходен остатък от 2020 г.				Бюджет 2022 г. без преходен остатък				Разпределение на средствата от преходния остатък от 2021 г.				Бюджет 2022 г. с преходен остатък от 2021 г.			
		делегирани от държавата дейности	местни дейности	дофинанси ране на ДДД	Общо	делегирани от държавата дейности	местни дейности	дофинанси ране на ДДД	Общо	делегирани от държавата дейности	местни дейности	дофинанси ране на ДДД	Общо	делегирани от държавата дейности	местни дейности	дофинанси ране на ДДД	Общо
1	2	3	4	5	6	7	8	9	10	11	12	13	14	15	16	17	18
	Д-ст 898 - Други дейности по икономиката	0	4 608 000	0	4 608 000	0	5 643 030	0	5 643 030	0	42 000	0	42 000	0	5 685 030	0	5 685 030
01 00	Заплати и възнаграждения за персонала, нает по трудови и служебни правоотношения	0	3 452 400	0	3 452 400	0	3 711 330	0	3 711 330	0	0	0	0	0	3 711 330	0	3 711 330
01 01	заплати и възнаграждения на персонала нает по трудови правоотношения		3 452 400		3 452 400		3 711 330		3 711 330						3 711 330		3 711 330
02 00	Други възнаграждения и плащания за персонала	0	138 400	0	138 400	0	271 400	0	271 400	0	0	0	0	0	3 711 330	0	3 711 330
02 05	изплатени суми от СБКО, за облекло и други на персонала, с характер на възнаграждение		88 400		88 400		121 400		121 400						271 400		271 400
02 08	обезщетения за персонала, с характер на възнаграждение		50 000		50 000		150 000		150 000						121 400		121 400
05 00	Задължителни осигурителни вноски от работодатели	0	682 200	0	682 200	0	747 300	0	747 300	0	0	0	0	0	150 000	0	150 000
05 51	осигурителни вноски от работодатели за Държавното обществено осигуряване (ДОО)		513 000		513 000		561 400		561 400						747 300		747 300
05 60	здравноосигурителни вноски от работодатели		169 200		169 200		185 900		185 900						561 400		561 400
10 00	Издъръжка	0	320 000	0	320 000	0	890 000	0	890 000	0	42 000	0	42 000	0	185 900	0	185 900
10 13	постелен инвентар и облекло		50 000		50 000		50 000		50 000						932 000		932 000
10 15	материали		30 000		30 000		40 000		40 000		42 000		42 000		92 000		92 000
10 16	вода, горива и енергия		40 000		40 000		70 000		70 000						40 000		40 000
10 20	разходи за външни услуги		170 000		170 000		200 000		200 000						70 000		70 000
10 30	текущ ремонт		27 000		27 000		527 000		527 000						200 000		200 000
10 62	разходи за застраховки		3 000		3 000		3 000		3 000						527 000		527 000
10 98	други разходи, неклассифицирани в другите параграфи и подпараграфи				0				0						3 000		3 000
19 00	Платени данъци, такси и административни санкции	0	3 000	0	3 000	0	3 000	0	3 000	0	0	0	0	0	0	0	0
19 01	платени държавни данъци, такси, наказателни лихви и административни санкции		1 500		1 500		1 500		1 500						3 000		3 000
19 81	платени общински данъци, такси, наказателни лихви и административни санкции		1 500		1 500		1 500		1 500						1 500		1 500
	ВСИЧКО РАЗХОДИ	0	4 596 000	0	4 596 000	0	5 623 030	0	5 623 030	0	42 000	0	42 000	0	5 665 030	0	5 665 030
52 00	Придобиване на дълготрайни материални активи	0	12 000	0	12 000	0	20 000	0	20 000	0	0	0	0	0	20 000	0	20 000
52 03	придобиване на друго оборудване, машини и съоръжения				0		20 000		20 000						20 000		20 000
52 04	придобиване на транспортни средства		12 000		12 000		0		0						20 000		20 000
	ВСИЧКО КАПИТАЛОВИ РАЗХОДИ	0	12 000	0	12 000	0	20 000	0	20 000	0	0	0	0	0	20 000	0	20 000
	ВСИЧКО РАЗХОДИ ПО БЮДЖЕТА	0	4 608 000	0	4 608 000	0	5 643 030	0	5 643 030	0	42 000	0	42 000	0	5 685 030	0	5 685 030



476


ОБЩИНА ПЛОВДИВ
БЮДЖЕТ 2022 ГОДИНА
НАТУРАЛНИ ПОКАЗАТЕЛИ ПО ФУНКЦИИ И ДЕЙНОСТИ
ОП "ОБЩИНСКА ОХРАНА"

Код на параграф	Име на параграф	Общ годишен план на 01.01.2022г.	в това число			Общ годишен план на 31.12.2022г.	в това число		
			делегирани от държавата дейности	местни дейности	дофинансирани на ДДД		делегирани от държавата дейности	местни дейности	дофинансирани на ДДД
НАТУРАЛНИ ПОКАЗАТЕЛИ - РЕКАПИТУЛАЦИЯ									
0100	ЩАТНА ЧИСЛЕНОСТ:	290,50	0,00	290,50	0,00	290,50	0,00	290,50	0,00
0111	В Т.Ч. ПО ТРУДОВИ ПРАВООТНОШЕНИЯ	290,50	0,00	290,50	0,00	290,50	0,00	290,50	0,00
VI. Жилищно строителство, благоустройство, комунално стопанство и опазване на околната среда									
Група Б) Опазване на околната среда									
627 Управление на дейностите по отпадъците									
0100	ЩАТНА ЧИСЛЕНОСТ:	13,00	0,00	13,00	0,00	13,00	0,00	13,00	0,00
0111	В Т.Ч. ПО ТРУДОВИ ПРАВООТНОШЕНИЯ	13,00		13,00					
Всичко за дейността:		13,00	0,00	13,00	0,00	13,00		13,00	
РЕКАПИТУЛАЦИЯ ЗА ГРУПА Група Б) Опазване на околната среда									
0100	ЩАТНА ЧИСЛЕНОСТ:	13,00	0,00	13,00	0,00	13,00	0,00	13,00	0,00
0111	В Т.Ч. ПО ТРУДОВИ ПРАВООТНОШЕНИЯ	13,00	0,00	13,00	0,00	13,00	0,00	13,00	0,00
Всичко за групата:		13,00	0,00	13,00	0,00	13,00	0,00	13,00	0,00
РЕКАПИТУЛАЦИЯ ЗА ФУНКЦИЯ VI. Жилищно строителство, благоустройство, комунално стопанство и опазване на околната среда									
0100	ЩАТНА ЧИСЛЕНОСТ:	13,00	0,00	13,00	0,00	13,00	0,00	13,00	0,00
0111	В Т.Ч. ПО ТРУДОВИ ПРАВООТНОШЕНИЯ	13,00	0,00	13,00	0,00	13,00	0,00	13,00	0,00
Всичко за функцията:		13,00	0,00	13,00	0,00	13,00	0,00	13,00	0,00
VIII. Функция Икономически дейности и услуги									
Група Е) Други дейности по икономиката									
898 Други дейности по икономиката									
0100	ЩАТНА ЧИСЛЕНОСТ:	277,50	0,00	277,50	0,00	277,50	0,00	277,50	0,00
0111	В Т.Ч. ПО ТРУДОВИ ПРАВООТНОШЕНИЯ	277,50		277,50					
				277,50		277,50		277,50	



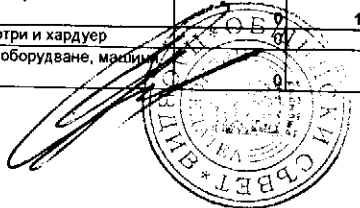
447

Код на параграф	Име на параграф	Общ годишен план на 01.01.2022г.	В това число			Общ годишен план на 31.12.2022г.	В това число		
			делегирани от държавата дейности	местни дейности	дофинансирани на ДДД		делегирани от държавата дейности	местни дейности	дофинансирани на ДДД
Всичко за дейността:		277,50	0,00	277,50	0,00	277,50	0,00	277,50	0,00
РЕКАПИТУЛАЦИЯ ЗА ГРУПА Група Е) Други дейности по икономиката									
0100	ЩАТНА ЧИСЛЕНОСТ:	277,50	0,00	277,50	0,00	277,50	0,00	277,50	0,00
0111	В Т.Ч. ПО ТРУДОВИ ПРАВООТНОШЕНИЯ	277,50	0,00	277,50	0,00	277,50	0,00	277,50	0,00
Всичко за групата:		277,50	0,00	277,50	0,00	277,50	0,00	277,50	0,00
РЕКАПИТУЛАЦИЯ ЗА ФУНКЦИЯ VIII. Функция Икономически дейности и услуги									
0100	ЩАТНА ЧИСЛЕНОСТ:	277,50	0,00	277,50	0,00	277,50	0,00	277,50	0,00
0111	В Т.Ч. ПО ТРУДОВИ ПРАВООТНОШЕНИЯ	277,50	0,00	277,50	0,00	277,50	0,00	277,50	0,00
Всичко за функцията:		277,50	0,00	277,50	0,00	277,50	0,00	277,50	0,00




ОБЩИНА ПЛОВДИВ
БЮДЖЕТ 2022 ГОДИНА
РАЗХОДИ
ОП "МНОГОФУНКЦИОНАЛНА СПОРТНА ЗАЛА"

§§	НАИМЕНОВАНИЕ НА ФУНКЦИИ, ДЕЙНОСТИ И ПАРАГРАФИ ОП "МНОГОФУНКЦИОНАЛНА СПОРТНА ЗАЛА"	Бюджет 2021 г. с преходен остатък от 2020 г.				Бюджет 2022 г. без преходен остатък				Разпределение на средствата от преходния остатък от 2021 г.				Бюджет 2022 г. с преходен остатък от 2021 г.			
		делегирани от държавата дейности	местни дейности	дофинансирани на ДДД	Общо	делегирани от държавата дейности	местни дейности	дофинансирани на ДДД	Общо	делегирани от държавата дейности	местни дейности	дофинансирани на ДДД	Общо	делегирани от държавата дейности	местни дейности	дофинансирани на ДДД	Общо
1	2	3	4	5	6	7	8	9	10	11	12	13	14	15	16	17	18
	РЕКАПИТУЛАЦИЯ	0	758 814	0	758 814	0	1 378 742	0	1 378 742	0	0	0	0	0	1 378 742	0	1 378 742
01 00	Заплати и възнаграждения за персонала, нает по трудови и служебни правоотношения	0	204 543	0	204 543	0	219 885	0	219 885	0	0	0	0	0	219 885	0	219 885
01 01	заплати и възнаграждения на персонала нает по трудови правоотношения	0	204 543	0	204 543	0	219 885	0	219 885	0	0	0	0	0	219 885	0	219 885
02 00	Други възнаграждения и плащания за персонала	0	17 136	0	17 136	0	22 597	0	22 597	0	0	0	0	0	22 597	0	22 597
02 02	за персонала по извънтрудови правоотношения	0	5 000	0	5 000	0	10 000	0	10 000	0	0	0	0	0	10 000	0	10 000
02 05	изплатени суми от СБКО, за облекло и други на персонала, с характер на възнаграждение	0	11 136	0	11 136	0	11 597	0	11 597	0	0	0	0	0	11 597	0	11 597
02 08	обезщетения за персонала, с характер на възнаграждение	0	1 000	0	1 000	0	1 000	0	1 000	0	0	0	0	0	1 000	0	1 000
05 00	Задължителни осигурителни вноски от работодатели	0	40 635	0	40 635	0	44 560	0	44 560	0	0	0	0	0	44 560	0	44 560
05 51	осигурителни вноски от работодатели за Държавното обществено осигуряване (ДОО)	0	30 529	0	30 529	0	33 478	0	33 478	0	0	0	0	0	33 478	0	33 478
05 60	здравноосигурителни вноски от работодатели	0	10 106	0	10 106	0	11 082	0	11 082	0	0	0	0	0	11 082	0	11 082
10 00	Издръжка	0	481 300	0	481 300	0	903 000	0	903 000	0	0	0	0	0	903 000	0	903 000
10 15	материали	0	20 000	0	20 000	0	40 000	0	40 000	0	0	0	0	0	40 000	0	40 000
10 16	вода, горива и енергия	0	230 000	0	230 000	0	600 000	0	600 000	0	0	0	0	0	600 000	0	600 000
10 20	разходи за външни услуги	0	200 000	0	200 000	0	224 000	0	224 000	0	0	0	0	0	224 000	0	224 000
10 30	текущ ремонт	0	10 000	0	10 000	0	15 000	0	15 000	0	0	0	0	0	15 000	0	15 000
10 51	командировки в страната	0	1 000	0	1 000	0	1 000	0	1 000	0	0	0	0	0	1 000	0	1 000
10 52	краткосрочни командировки в чужбина	0	0	0	0	0	1 000	0	1 000	0	0	0	0	0	1 000	0	1 000
10 62	разходи за застраховки	0	5 000	0	5 000	0	6 000	0	6 000	0	0	0	0	0	6 000	0	6 000
10 92	разходи за договорни санкции и неустойки, съдебни обезщетения и разноски	0	15 300	0	15 300	0	16 000	0	16 000	0	0	0	0	0	16 000	0	16 000
19 00	Платени данъци, такси и административни санкции	0	200	0	200	0	170 200	0	170 200	0	0	0	0	0	170 200	0	170 200
19 01	платени държавни данъци, такси, наказателни лихви и административни санкции	0	200	0	200	0	200	0	200	0	0	0	0	0	200	0	200
19 81	платени общински данъци, такси, наказателни лихви и административни санкции	0	0	0	0	0	170 000	0	170 000	0	0	0	0	0	170 000	0	170 000
	ВСИЧКО РАЗХОДИ	0	743 814	0	743 814	0	1 360 242	0	1 360 242	0	0	0	0	0	1 360 242	0	1 360 242
52 00	Придобиване на дълготрайни материални активи	0	15 000	0	15 000	0	18 500	0	18 500	0	0	0	0	0	18 500	0	18 500
52 01	придобиване на компютри и хардуер	0	0	0	0	0	1 000	0	1 000	0	0	0	0	0	1 000	0	1 000
52 03	придобиване на друго оборудване, машини и съоръжения	0	0	0	0	0	7 000	0	7 000	0	0	0	0	0	7 000	0	7 000



545

§§	НАИМЕНОВАНИЕ НА ФУНКЦИИ, ДЕЙНОСТИ И ПАРАГРАФИ ОП "МНОГОФУНКЦИОНАЛНА СПОРТНА ЗАЛА"	Бюджет 2021 г. с преходен остатък от 2020 г.				Бюджет 2022 г. без преходен остатък				Разпределение на средствата от преходния остатък от 2021 г.				Бюджет 2022 г. с преходен остатък от 2021 г.			
		делегиран от държавата дейности	местни дейности	дофинанси ране на ДДД	Общо	делегиран от държавата дейности	местни дейности	дофинанси ране на ДДД	Общо	делегиран от държавата дейности	местни дейности	дофинанси ране на ДДД	Общо	делегиран от държавата дейности	местни дейности	дофинанси ране на ДДД	Общо
		3	4	5	6	7	8	9	10	11	12	13	14	15	16	17	18
52 05	придобиване на стопански инвентар	0	15 000	0	15 000	0	10 500	0	10 500	0	0	0	0	0	10 500	0	10 500
	ВСИЧКО КАПИТАЛОВИ РАЗХОДИ	0	15 000	0	15 000	0	18 500	0	18 500	0	0	0	0	0	18 500	0	18 500
	ВСИЧКО РАЗХОДИ ПО БЮДЖЕТА	0	758 814	0	758 814	0	1 378 742	0	1 378 742	0	0	0	0	0	1 378 742	0	1 378 742
	VII. КУЛТУРА, СПОРТ, ПОЧИВНИ ДЕЙНОСТИ И РЕЛИГИОЗНО ДЕЛО РЕКАПИТУЛАЦИЯ	0	758 814	0	758 814	0	1 378 742	0	1 378 742	0	0	0	0	0	1 378 742	0	1 378 742
	Заплати и възнаграждения за персонала, нает по трудови и служебни правоотношения	0	204 543	0	204 543	0	219 885	0	219 885	0	0	0	0	0	219 885	0	219 885
01 00		0	204 543	0	204 543	0	219 885	0	219 885	0	0	0	0	0	219 885	0	219 885
01 01	заплати и възнаграждения на персонала нает по трудови правоотношения	0	204 543	0	204 543	0	219 885	0	219 885	0	0	0	0	0	219 885	0	219 885
02 00	Други възнаграждения и плащания за персонала	0	17 136	0	17 136	0	22 597	0	22 597	0	0	0	0	0	22 597	0	22 597
02 02	за персонала по извънтрудови правоотношения	0	5 000	0	5 000	0	10 000	0	10 000	0	0	0	0	0	10 000	0	10 000
02 05	изплатени суми от СБКО, за облекло и други на персонала, с характер на възнаграждение	0	11 136	0	11 136	0	11 597	0	11 597	0	0	0	0	0	11 597	0	11 597
02 08	обезщетения за персонала, с характер на възнаграждение	0	1 000	0	1 000	0	1 000	0	1 000	0	0	0	0	0	1 000	0	1 000
05 00	Задължителни осигурителни вноски от работодатели	0	40 635	0	40 635	0	44 560	0	44 560	0	0	0	0	0	44 560	0	44 560
05 51	осигурителни вноски от работодатели за Държавното обществено осигуряване (ДОО)	0	30 529	0	30 529	0	33 478	0	33 478	0	0	0	0	0	33 478	0	33 478
05 60	здравноосигурителни вноски от работодатели	0	10 106	0	10 106	0	11 082	0	11 082	0	0	0	0	0	11 082	0	11 082
10 00	Издържка	0	481 300	0	481 300	0	903 000	0	903 000	0	0	0	0	0	903 000	0	903 000
10 15	материали	0	20 000	0	20 000	0	40 000	0	40 000	0	0	0	0	0	40 000	0	40 000
10 16	вода, горива и енергия	0	230 000	0	230 000	0	600 000	0	600 000	0	0	0	0	0	600 000	0	600 000
10 20	разходи за външни услуги	0	200 000	0	200 000	0	224 000	0	224 000	0	0	0	0	0	224 000	0	224 000
10 30	текущ ремонт	0	10 000	0	10 000	0	15 000	0	15 000	0	0	0	0	0	15 000	0	15 000
10 51	командировки в страната	0	1 000	0	1 000	0	1 000	0	1 000	0	0	0	0	0	1 000	0	1 000
10 52	краткосрочни командировки в чужбина	0	0	0	0	0	1 000	0	1 000	0	0	0	0	0	1 000	0	1 000
10 62	разходи за застраховки	0	5 000	0	5 000	0	6 000	0	6 000	0	0	0	0	0	6 000	0	6 000
10 92	разходи за договорни санкции и неустойки, съдебни обезщетения и разноски	0	15 300	0	15 300	0	16 000	0	16 000	0	0	0	0	0	16 000	0	16 000
19 00	Платени данъци, такси и административни санкции	0	200	0	200	0	170 200	0	170 200	0	0	0	0	0	170 200	0	170 200
19 01	платени държавни данъци, такси, наказателни лихви и административни санкции	0	200	0	200	0	200	0	200	0	0	0	0	0	200	0	200
19 81	платени общински данъци, такси, наказателни лихви и административни санкции	0	0	0	0	0	170 000	0	170 000	0	0	0	0	0	170 000	0	170 000
	ВСИЧКО РАЗХОДИ	0	743 814	0	743 814	0	1 360 242	0	1 360 242	0	0	0	0	0	1 360 242	0	1 360 242
52 00	Придобиване на дълготрайни материални активи	0	15 000	0	15 000	0	18 500	0	18 500	0	0	0	0	0	18 500	0	18 500
52 01	придобиване на компютри и хардуер	0	0	0	0	0	1 000	0	1 000	0	0	0	0	0	1 000	0	1 000
52 03	придобиване на друго оборудване, машини и съоръжения	0	0	0	0	0	7 000	0	7 000	0	0	0	0	0	7 000	0	7 000



450

/в лева/


§§	НАИМЕНОВАНИЕ НА ФУНКЦИИ, ДЕЙНОСТИ И ПАРАГРАФИ ОП "МНОГОФУНКЦИОНАЛНА СПОРТНА ЗАЛА"	Бюджет 2021 г. с преходен остатък от 2020 г.				Бюджет 2022 г. без преходен остатък				Разпределение на средствата от преходния остатък от 2021 г.				Бюджет 2022 г. с преходен остатък от 2021 г.			
		делегирани от държавата дейности	местни дейности	дофинансирани на ДДД	Общо	делегирани от държавата дейности	местни дейности	дофинансирани на ДДД	Общо	делегирани от държавата дейности	местни дейности	дофинансирани на ДДД	Общо	делегирани от държавата дейности	местни дейности	дофинансирани на ДДД	Общо
1	2	3	4	5	6	7	8	9	10	11	12	13	14	15	16	17	18
52 05	придобиване на стопански инвентар	0	15 000	0	15 000	0	10 500	0	10 500	0	0	0	0	0	10 500	0	10 500
	ВСИЧКО КАПИТАЛОВИ РАЗХОДИ	0	15 000	0	15 000	0	18 500	0	18 500	0	0	0	0	0	18 500	0	18 500
	ВСИЧКО РАЗХОДИ ПО БЮДЖЕТА	0	758 814	0	758 814	0	1 378 742	0	1 378 742	0	0	0	0	0	1 378 742	0	1 378 742
	VII. ФИЗИЧЕСКА КУЛТУРА И СПОРТ	0	758 814	0	758 814	0	1 378 742	0	1 378 742	0	0	0	0	0	1 378 742	0	1 378 742
01 00	Заплати и възнаграждения за персонала, нает по трудови и служебни правоотношения	0	204 543	0	204 543	0	219 885	0	219 885	0	0	0	0	0	219 885	0	219 885
01 01	заплати и възнаграждения на персонала нает по трудови правоотношения	0	204 543	0	204 543	0	219 885	0	219 885	0	0	0	0	0	219 885	0	219 885
02 00	Други възнаграждения и плащания за персонала	0	17 136	0	17 136	0	22 597	0	22 597	0	0	0	0	0	22 597	0	22 597
02 02	за персонала по извънтрудови правоотношения	0	5 000	0	5 000	0	10 000	0	10 000	0	0	0	0	0	10 000	0	10 000
02 05	изплатени суми от СБКО, за облекло и други на персонала, с характер на възнаграждение	0	11 136	0	11 136	0	11 597	0	11 597	0	0	0	0	0	11 597	0	11 597
02 08	обезщетения за персонала, с характер на възнаграждение	0	1 000	0	1 000	0	1 000	0	1 000	0	0	0	0	0	1 000	0	1 000
05 00	Задължителни осигурителни вноски от работодатели	0	40 635	0	40 635	0	44 560	0	44 560	0	0	0	0	0	44 560	0	44 560
05 51	осигурителни вноски от работодатели за Държавното обществено осигуряване (ДОО)	0	30 529	0	30 529	0	33 478	0	33 478	0	0	0	0	0	33 478	0	33 478
05 60	здравноосигурителни вноски от работодатели	0	10 106	0	10 106	0	11 082	0	11 082	0	0	0	0	0	11 082	0	11 082
10 00	Издръжка	0	481 300	0	481 300	0	903 000	0	903 000	0	0	0	0	0	903 000	0	903 000
10 15	материали	0	20 000	0	20 000	0	40 000	0	40 000	0	0	0	0	0	40 000	0	40 000
10 16	вода, горива и енергия	0	230 000	0	230 000	0	600 000	0	600 000	0	0	0	0	0	600 000	0	600 000
10 20	разходи за външни услуги	0	200 000	0	200 000	0	224 000	0	224 000	0	0	0	0	0	224 000	0	224 000
10 30	текущ ремонт	0	10 000	0	10 000	0	15 000	0	15 000	0	0	0	0	0	15 000	0	15 000
10 51	командировки в страната	0	1 000	0	1 000	0	1 000	0	1 000	0	0	0	0	0	1 000	0	1 000
10 52	краткосрочни командировки в чужбина	0	0	0	0	0	1 000	0	1 000	0	0	0	0	0	1 000	0	1 000
10 62	разходи за застраховки	0	5 000	0	5 000	0	6 000	0	6 000	0	0	0	0	0	6 000	0	6 000
10 92	разходи за договорни санкции и неустойки, съдебни обезщетения и разноски	0	15 300	0	15 300	0	16 000	0	16 000	0	0	0	0	0	16 000	0	16 000
19 00	Платени данъци, такси и административни санкции	0	200	0	200	0	170 200	0	170 200	0	0	0	0	0	170 200	0	170 200
19 01	платени държавни данъци, такси, наказателни лихви и административни санкции	0	200	0	200	0	200	0	200	0	0	0	0	0	200	0	200
19 81	платени общински данъци, такси, наказателни лихви и административни санкции	0	0	0	0	0	170 000	0	170 000	0	0	0	0	0	170 000	0	170 000
	ВСИЧКО РАЗХОДИ	0	743 814	0	743 814	0	1 360 242	0	1 360 242	0	0	0	0	0	1 360 242	0	1 360 242
52 00	Придобиване на дълготрайни материални активи	0	15 000	0	15 000	0	18 500	0	18 500	0	0	0	0	0	18 500	0	18 500
52 01	придобиване на компютри и хардуер	0	0	0	0	0	1 000	0	1 000	0	0	0	0	0	1 000	0	1 000
52 03	придобиване на друго оборудване, машини и съоръжения	0	0	0	0	0	7 000	0	7 000	0	0	0	0	0	7 000	0	7 000
52 05	придобиване на стопански инвентар	0	15 000	0	15 000	0	10 500	0	10 500	0	0	0	0	0	10 500	0	10 500
	ВСИЧКО КАПИТАЛОВИ РАЗХОДИ	0	15 000	0	15 000	0	18 500	0	18 500	0	0	0	0	0	18 500	0	18 500



154

/в лева/


№	НАИМЕНОВАНИЕ НА ФУНКЦИИ, ДЕЙНОСТИ И ПАРАГРАФИ ОП "МНОГОФУНКЦИОНАЛНА СПОРТНА ЗАЛА"	Бюджет 2021 г. с преходен остатък от 2020 г.				Бюджет 2022 г. без преходен остатък				Разпределение на средствата от преходния остатък от 2021 г.				Бюджет 2022 г. с преходен остатък от 2021 г.			
		делегирани от държавата дейности	местни дейности	дофинансирани на ДДД	Общо	делегирани от държавата дейности	местни дейности	дофинансирани на ДДД	Общо	делегирани от държавата дейности	местни дейности	дофинансирани на ДДД	Общо	делегирани от държавата дейности	местни дейности	дофинансирани на ДДД	Общо
1	2	3	4	5	6	7	8	9	10	11	12	13	14	15	16	17	18
	ВСИЧКО РАЗХОДИ ПО БЮДЖЕТА	0	758 814	0	758 814	0	1 378 742	0	1 378 742	0	0	0	0	0	1 378 742	0	1 378 742
	<i>Д-ст 714 - Спортни бази за спорт за всички</i>	0	758 814	0	758 814	0	1 378 742	0	1 378 742	0	0	0	0	0	1 378 742	0	1 378 742
01 00	Заплати и възнаграждения за персонала, нает по трудови и служебни правоотношения	0	204 543	0	204 543	0	219 885	0	219 885	0	0	0	0	0	219 885	0	219 885
01 01	заплати и възнаграждения на персонала нает по трудови правоотношения		204 543		204 543		219 885		219 885				0	0	219 885	0	219 885
02 00	Други възнаграждения и плащания за персонала	0	17 136	0	17 136	0	22 597	0	22 597	0	0	0	0	0	22 597	0	22 597
02 02	за персонала по извънтрудови правоотношения		5 000		5 000		10 000		10 000				0	0	10 000	0	10 000
02 05	изплатени суми от СБКО, за облекло и други на персонала, с характер на възнаграждение		11 136		11 136		11 597		11 597				0	0	11 597	0	11 597
02 08	обезщетения за персонала, с характер на възнаграждение		1 000		1 000		1 000		1 000				0	0	1 000	0	1 000
05 00	Задължителни осигурителни вноски от работодатели	0	40 635	0	40 635	0	44 560	0	44 560	0	0	0	0	0	44 560	0	44 560
05 51	осигурителни вноски от работодатели за Държавното обществено осигуряване (ДОО)		30 529		30 529		33 478		33 478				0	0	33 478	0	33 478
05 60	здравноосигурителни вноски от работодатели		10 106		10 106		11 082		11 082				0	0	11 082	0	11 082
10 00	Издръжка	0	481 300	0	481 300	0	903 000	0	903 000	0	0	0	0	0	903 000	0	903 000
10 15	материали		20 000		20 000		40 000		40 000				0	0	40 000	0	40 000
10 16	вода, горива и енергия		230 000		230 000		600 000		600 000				0	0	600 000	0	600 000
10 20	разходи за външни услуги		200 000		200 000		224 000		224 000				0	0	224 000	0	224 000
10 30	текущ ремонт		10 000		10 000		15 000		15 000				0	0	15 000	0	15 000
10 51	командировки в страната		1 000		1 000		1 000		1 000				0	0	1 000	0	1 000
10 52	краткосрочни командировки в чужбина		0		0		1 000		1 000				0	0	1 000	0	1 000
10 62	разходи за застраховки		5 000		5 000		6 000		6 000				0	0	6 000	0	6 000
10 92	разходи за договорни санкции и неустойки, съдебни обезщетения и разноски		15 300		15 300		16 000		16 000				0	0	16 000	0	16 000
19 00	Платени данъци, такси и административни санкции	0	200	0	200	0	170 200	0	170 200	0	0	0	0	0	170 200	0	170 200
19 01	платени държавни данъци, такси, наказателни лихви и административни санкции		200		200		200		200				0	0	200	0	200
19 81	платени общински данъци, такси, наказателни лихви и административни санкции		0		0		170 000		170 000				0	0	170 000	0	170 000
	ВСИЧКО РАЗХОДИ	0	743 814	0	743 814	0	1 360 242	0	1 360 242	0	0	0	0	0	1 360 242	0	1 360 242
52 00	Придобиване на дълготрайни материални активи	0	15 000	0	15 000	0	18 500	0	18 500	0	0	0	0	0	18 500	0	18 500
52 01	придобиване на компютри и хардуер		0		0		1 000		1 000				0	0	1 000	0	1 000
52 03	придобиване на друго оборудване, машини и съоръжения		0		0		7 000		7 000				0	0	7 000	0	7 000
52 05	придобиване на стопански инвентар		15 000		15 000		10 500		10 500				0	0	10 500	0	10 500
	ВСИЧКО КАПИТАЛОВИ РАЗХОДИ	0	15 000	0	15 000	0	18 500	0	18 500	0	0	0	0	0	18 500	0	18 500
	ВСИЧКО РАЗХОДИ ПО БЮДЖЕТА	0	758 814	0	758 814	0	1 378 742	0	1 378 742	0	0	0	0	0	1 378 742	0	1 378 742



452

ОБЩИНА ПЛОВДИВ
БЮДЖЕТ 2022 ГОДИНА
НАТУРАЛНИ ПОКАЗАТЕЛИ ПО ФУНКЦИИ И ДЕЙНОСТИ
ОП "МНОГОФУНКЦИОНАЛНА СПОРТНА ЗАЛА"

Код на параграф	Име на параграф	Общ годишен план на 01.01.2022г.	в това число			Общ годишен план на 31.12.2022г.	в това число		
			делегиран от държавата дейности	местни дейности	дофинансира не на ДДД		делегиран от държавата дейности	местни дейности	дофинансира не на ДДД
НАТУРАЛНИ ПОКАЗАТЕЛИ - РЕКАПИТУЛАЦИЯ									
0100	ЩАТНА ЧИСЛЕНОСТ:	13,00	0,00	13,00	0,00	13,00	0,00	13,00	0,00
0111	В Т.Ч. ПО ТРУДОВИ ПРАВООТНОШЕНИЯ	13,00	0,00	13,00	0,00	13,00	0,00	13,00	0,00
VII. Функция Култура, спорт, почивни дейности и религиозно дело									
Група Б) Физическа култура и спорт									
714 Спортни бази за спорт за всички									
0100	ЩАТНА ЧИСЛЕНОСТ:	13,00	0,00	13,00	0,00	13,00	0,00	13,00	0,00
0111	В Т.Ч. ПО ТРУДОВИ ПРАВООТНОШЕНИЯ	13,00		13,00		13,00		13,00	
Всичко за дейността:		13,00	0,00	13,00	0,00	13,00	0,00	13,00	0,00
РЕКАПИТУЛАЦИЯ ЗА ГРУПА Група Б) Физическа култура и спорт									
0100	ЩАТНА ЧИСЛЕНОСТ:	13,00	0,00	13,00	0,00	13,00	0,00	13,00	0,00
0111	В Т.Ч. ПО ТРУДОВИ ПРАВООТНОШЕНИЯ	13,00	0,00	13,00	0,00	13,00	0,00	13,00	0,00
Всичко за групата:		13,00	0,00	13,00	0,00	13,00	0,00	13,00	0,00
РЕКАПИТУЛАЦИЯ ЗА ФУНКЦИЯ VII. Функция Култура, спорт, почивни дейности и религиозно дело									
0100	ЩАТНА ЧИСЛЕНОСТ:	13,00	0,00	13,00	0,00	13,00	0,00	13,00	0,00
0111	В Т.Ч. ПО ТРУДОВИ ПРАВООТНОШЕНИЯ	13,00	0,00	13,00	0,00	13,00	0,00	13,00	0,00
Всичко за функцията:		13,00	0,00	13,00	0,00	13,00	0,00	13,00	0,00



453