


## Приложение № IX

**Разпределение на разходите за  
заплати на разпоредителите  
и численост на персонала по  
месеци и дейности по бюджета  
на община Пловдив за 2022г.**



**ФУНКЦИЯ I ОБЩИ ДЪРЖАВНИ СЛУЖБИ - ДЕЛЕГИРАНИ ОТ ДЪРЖАВАТА ДЕЙНОСТИ**  
**РАЗХОДИ ЗА ЗАПЛАТИ ЗА КМЕТ НА ОБЩИНА И ЗА КМЕТ НА РАЙОН ЗА 2022 ГОДИНА**

НАИМЕНОВАНИЕ НА ДЕЙНОСТТА	Преходен остатък от 2021г.	РАЗХОДИ ЗА ЗАПЛАТИ ПО МЕСЕЦИ ЗА 2022 ГОДИНА												ВСИЧКО
		Януари	Февруари	Март	Април	Май	Юни	Юли	Август	Септември	Октомври	Ноември	Декември	
1	2	3	4	5	6	7	8	9	10	11	12	13	14	15
<b>ФУНКЦИЯ I "ОБЩИ ДЪРЖАВНИ СЛУЖБИ"</b>														
<b>Дейност 122 Общинска администрация - ддд - Средства за кмет на община и кметове на райони - ВСИЧКО</b>	41 031	24 533	24 533	24 533	24 533	24 533	24 533	24 533	24 533	24 533	24 533	24 530	24 530	335 421
численост - бр.	0,0	7,0	7,0	7,0	7,0	7,0	7,0	7,0	7,0	7,0	7,0	7,0	7,0	7,0
в т.ч.:														
<b>ПЪРВОСТЕПЕНЕН РАЗПОРЕДИТЕЛ</b>	28 136	5 474	5 474	5 474	5 474	5 474	5 474	5 474	5 474	5 474	5 474	5 474	5 472	93 822
средства за кмет на община	28 136	5 474	5 474	5 474	5 474	5 474	5 474	5 474	5 474	5 474	5 474	5 474	5 472	93 822
численост - бр.		1	1	1	1	1	1	1	1	1	1	1	1	1
<b>РАЙОН ТРАКИЯ</b>	3 241	3 213	3 213	3 213	3 213	3 213	3 213	3 213	3 213	3 213	3 213	3 213	3 216	41 800
средства за кмет на район	3 241	3 213	3 213	3 213	3 213	3 213	3 213	3 213	3 213	3 213	3 213	3 213	3 216	41 800
численост - бр.		1	1	1	1	1	1	1	1	1	1	1	1	1
<b>РАЙОН ЮЖЕН</b>	2 325	3 213	3 213	3 213	3 213	3 213	3 213	3 213	3 213	3 213	3 213	3 213	3 216	40 884
средства за кмет на район	2 325	3 213	3 213	3 213	3 213	3 213	3 213	3 213	3 213	3 213	3 213	3 213	3 216	40 884
численост - бр.		1	1	1	1	1	1	1	1	1	1	1	1	1
<b>РАЙОН ЗАПАДЕН</b>	1 000	3 091	3 091	3 091	3 091	3 091	3 091	3 091	3 091	3 091	3 091	3 091	3 086	38 087
средства за кмет на район	1 000	3 091	3 091	3 091	3 091	3 091	3 091	3 091	3 091	3 091	3 091	3 091	3 086	38 087
численост - бр.		1,0	1,0	1,0	1,0	1,0	1,0	1,0	1,0	1,0	1,0	1,0	1,0	1,0
<b>РАЙОН СЕВЕРЕН</b>	3 479	3 213	3 213	3 213	3 213	3 213	3 213	3 213	3 213	3 213	3 213	3 213	3 216	42 038
средства за кмет на район	3 479	3 213	3 213	3 213	3 213	3 213	3 213	3 213	3 213	3 213	3 213	3 213	3 216	42 038
численост - бр.		1	1	1	1	1	1	1	1	1	1	1	1	1
<b>РАЙОН ИЗТОЧЕН</b>	957	3 091	3 091	3 091	3 091	3 091	3 091	3 091	3 091	3 091	3 091	3 091	3 086	38 044
средства за кмет на район	957	3 091	3 091	3 091	3 091	3 091	3 091	3 091	3 091	3 091	3 091	3 091	3 086	38 044
численост - бр.		1	1	1	1	1	1	1	1	1	1	1	1	1
<b>РАЙОН ЦЕНТРАЛЕН</b>	1 893	3 238	3 238	3 238	3 238	3 238	3 238	3 238	3 238	3 238	3 238	3 235	3 238	40 746
средства за кмет на район	1 893	3 238	3 238	3 238	3 238	3 238	3 238	3 238	3 238	3 238	3 238	3 235	3 238	40 746
численост - бр.		1	1	1	1	1	1	1	1	1	1	1	1	1




487

ФУНКЦИЯ I "ОБЩИ ДЪРЖАВНИ СЛУЖБИ" - ДЕЛЕГИРАНИ ОТ ДЪРЖАВАТА ДЕЙНОСТИ

РАЗХОДИ ЗА ЗАПЛАТИ, ВЪЗНАГРАЖДЕНИЯ И ЗАДЪЛЖИТЕЛНИ ОСИГУРИТЕЛНИ ВНОСКИ НА КМЕТ НА ОБЩИНА И КМЕТ НА РАЙОН (РАЗХОДИ ЗА ПЕРСОНАЛ) ЗА 2022 ГОДИНА

НАИМЕНОВАНИЕ НА ДЕЙНОСТТА	Преходен остатък от 2021г.	РАЗХОДИ ЗА ПЕРСОНАЛ ПО МЕСЕЦИ ЗА 2022 ГОДИНА												ВСИЧКО
		Януари	Февруари	Март	Април	Май	Юни	Юли	Август	Септември	Октомври	Ноември	Декември	
1	2	3	4	5	6	7	8	9	10	11	12	13	14	15
ФУНКЦИЯ I "ОБЩИ ДЪРЖАВНИ СЛУЖБИ"														
Дейност 122 Общинска администрация - ДДД - Средства за кмет на община и кмет на район - ВСИЧКО	70 505	30 453	30 453	30 453	30 453	30 453	30 453	30 453	30 453	30 453	30 453	30 435	30 435	435 905
в т.ч.:														
ПЪРВОСТЕПЕНЕН РАЗПОРЕДИТЕЛ														
в т.ч.:	43 682	6 795	6 795	6 795	6 795	6 795	6 795	6 795	6 795	6 795	6 795	6 795	6 795	125 222
средства за кмет на община	43 682	6 795	6 795	6 795	6 795	6 795	6 795	6 795	6 795	6 795	6 795	6 795	6 795	125 222
РАЙОН ТРАКИЯ														
в т.ч.:	6 179	3 988	3 988	3 988	3 988	3 988	3 988	3 988	3 988	3 988	3 988	3 982	3 988	54 029
средства за кмет на район	6 179	3 988	3 988	3 988	3 988	3 988	3 988	3 988	3 988	3 988	3 988	3 982	3 988	54 029
РАЙОН ЮЖЕН														
в т.ч.:	5 023	3 988	3 988	3 988	3 988	3 988	3 988	3 988	3 988	3 988	3 988	3 982	3 988	52 873
средства за кмет на район	5 023	3 988	3 988	3 988	3 988	3 988	3 988	3 988	3 988	3 988	3 988	3 982	3 988	52 873
РАЙОН ЗАПАДЕН														
в т.ч.:	3 799	3 838	3 838	3 838	3 838	3 838	3 838	3 838	3 838	3 838	3 838	3 838	3 832	49 849
средства за кмет на район	3 799	3 838	3 838	3 838	3 838	3 838	3 838	3 838	3 838	3 838	3 838	3 838	3 832	49 849
РАЙОН СЕВЕРЕН														
в т.ч.:	5 742	3 988	3 988	3 988	3 988	3 988	3 988	3 988	3 988	3 988	3 988	3 982	3 988	53 592
средства за кмет на район	5 742	3 988	3 988	3 988	3 988	3 988	3 988	3 988	3 988	3 988	3 988	3 982	3 988	53 592
РАЙОН ИЗТОЧЕН														
в т.ч.:	2 765	3 838	3 838	3 838	3 838	3 838	3 838	3 838	3 838	3 838	3 838	3 838	3 832	48 815
средства за кмет на район	2 765	3 838	3 838	3 838	3 838	3 838	3 838	3 838	3 838	3 838	3 838	3 838	3 832	48 815
РАЙОН ЦЕНТРАЛЕН														
в т.ч.:	3 315	4 018	4 018	4 018	4 018	4 018	4 018	4 018	4 018	4 018	4 018	4 018	4 012	51 525
средства за кмет на район	3 315	4 018	4 018	4 018	4 018	4 018	4 018	4 018	4 018	4 018	4 018	4 018	4 012	51 525

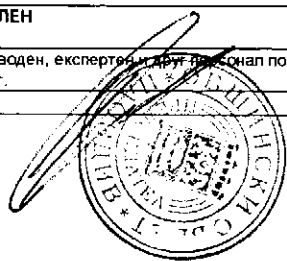


488

**ФУНКЦИЯ I "ОБЩИ ДЪРЖАВНИ СЛУЖБИ" - ДЕЛЕГИРАНИ ОТ ДЪРЖАВАТА ДЕЙНОСТИ**  
**РАЗХОДИ ЗА ЗАПЛАТИ ЗА РЪКОВОДЕН, ЕКСПЕРТЕН И ДРУГ ПЕРСОНАЛ ЗА 2022 ГОДИНА**

(в лева)


НАИМЕНОВАНИЕ НА ДЕЙНОСТТА	Преходен остатък от 2021г.	РАЗХОДИ ЗА ЗАПЛАТИ ПО МЕСЕЦИ ПРЕЗ 2022 ГОДИНА												ВСИЧКО	Р-ди за възнаграждения за 2022 г. - ПМС 66/1996г.	Р-ди за възнаграждения за за 1 месец през 2022г. - ПМС 66/1996г.
		Януари	Февруари	Март	Април	Май	Юни	Юли	Август	Септември	Октомври	Ноември	Декември			
1	2	3	4	5	6	7	8	9	10	11	12	13	14	15	16	17
<b>ФУНКЦИЯ I "ОБЩИ ДЪРЖАВНИ СЛУЖБИ"</b>																
Дейност 122 Общинска администрация - ДДД - Средства за ръководен, експертен и друг персонал - ВСИЧКО	341 862	844 891	844 891	844 891	929 380	929 380	929 380	929 380	929 380	929 380	929 380	929 380	929 377	11 240 952	142 000	11 833
численост - бр. - ВСИЧКО	0,0	701,5	701,5	701,5	701,5	701,5	701,5	701,5	701,5	701,5	701,5	701,5	701,5	701,5	14	
в т.ч.:																
<b>ПЪРВОСТЕПЕНЕН РАЗПОРЕДИТЕЛ</b>	154 726	568 312	568 312	568 312	625 143	625 143	625 143	625 143	625 143	625 143	625 143	625 143	625 143	7 485 949	91 000	7 583
средства за ръководен, експертен и друг персонал по стандарт за 2022г.	154 726	568 312	568 312	568 312	625 143	625 143	625 143	625 143	625 143	625 143	625 143	625 143	625 143	7 485 949	91 000	7 583
численост - бр.		457	457	457	457	457	457	457	457	457	457	457	457	457	9	
<b>РАЙОН ТРАКИЯ</b>	66 872	49 123	49 123	49 123	54 036	54 036	54 036	54 036	54 036	54 036	54 036	54 036	54 039	700 568		
средства за ръководен, експертен и друг персонал по стандарт за 2022г.	66 872	49 123	49 123	49 123	54 036	54 036	54 036	54 036	54 036	54 036	54 036	54 036	54 039	700 568		
численост - бр.		40	40	40	40	40	40	40	40	40	40	40	40	40		
<b>РАЙОН ЮЖЕН</b>	26 147	51 607	51 607	51 607	56 767	56 767	56 767	56 767	56 767	56 767	56 767	56 767	56 764	691 868	30 000	2 500
средства за ръководен, експертен и друг персонал по стандарт за 2022г.	26 147	51 607	51 607	51 607	56 767	56 767	56 767	56 767	56 767	56 767	56 767	56 767	56 764	691 868	30 000	2 500
численост - бр.		44	44	44	44	44	44	44	44	44	44	44	44	44	3	
<b>РАЙОН ЗАПАДЕН</b>	26 258	35 456	35 456	35 456	39 002	39 002	39 002	39 002	39 002	39 002	39 002	39 002	38 999	483 641		
средства за ръководен, експертен и друг персонал по стандарт за 2022г.	26 258	35 456	35 456	35 456	39 002	39 002	39 002	39 002	39 002	39 002	39 002	39 002	38 999	483 641		
численост - бр.		31,5	31,5	31,5	31,5	31,5	31,5	31,5	31,5	31,5	31,5	31,5	31,5	31,5		
<b>РАЙОН СЕВЕРЕН</b>	14 874	40 812	40 812	40 812	44 893	44 893	44 893	44 893	44 893	44 893	44 893	44 893	44 892	541 346		
средства за ръководен, експертен и друг персонал по стандарт за 2022г.	14 874	40 812	40 812	40 812	44 893	44 893	44 893	44 893	44 893	44 893	44 893	44 893	44 892	541 346		
численост - бр.		37	37	37	37	37	37	37	37	37	37	37	37	37		
<b>РАЙОН ИЗТОЧЕН</b>	28 621	45 969	45 969	45 969	50 566	50 566	50 566	50 566	50 566	50 566	50 566	50 566	50 570	621 626		
средства за ръководен, експертен и друг персонал по стандарт за 2022г.	28 621	45 969	45 969	45 969	50 566	50 566	50 566	50 566	50 566	50 566	50 566	50 566	50 570	621 626		
численост - бр.		42	42	42	42	42	42	42	42	42	42	42	42	42		
<b>РАЙОН ЦЕНТРАЛЕН</b>	24 364	53 612	53 612	53 612	58 973	58 973	58 973	58 973	58 973	58 973	58 973	58 973	58 970	715 954	21 000	1 750
средства за ръководен, експертен и друг персонал по стандарт за 2022г.	24 364	53 612	53 612	53 612	58 973	58 973	58 973	58 973	58 973	58 973	58 973	58 973	58 970	715 954	21 000	1 750
численост - бр.		50	50	50	50	50	50	50	50	50	50	50	50	50	2	



489

**ФУНКЦИЯ I "ОБЩИ ДЪРЖАВНИ СЛУЖБИ" - ДЕЛЕГИРАНИ ОТ ДЪРЖАВАТА ДЕЙНОСТИ**  
**РАЗХОДИ ЗА ЗАПЛАТИ, ВЪЗНАГРАЖДЕНИЯ И ЗАДЪЛЖИТЕЛНИ ОСИГУРИТЕЛНИ ВНОСКИ НА ЛИЦАТА ПО ТРУДОВИ, ИЗВЪНТРУДОВИ И СЛУЖЕБНИ ПРАВООТНОШЕНИЯ -**  
**РЪКОВОДЕН, ЕКСПЕРТЕН И ДРУГ ПЕРСОНАЛ ЗА 2022 ГОДИНА**

НАИМЕНОВАНИЕ НА ДЕЙНОСТТА	РАЗХОДИ ЗА ПЕРСОНАЛ ПО МЕСЕЦИ ПРЕЗ 2022 ГОДИНА												ВСИЧКО
	Януари	Февруари	Март	Април	Май	Юни	Юли	Август	Септември	Октомври	Ноември	Декември	
1	2	3	4	5	6	8	8	9	10	11	12	13	14
<b>ФУНКЦИЯ I "ОБЩИ ДЪРЖАВНИ СЛУЖБИ"</b>													
Дейност 122 Общинска администрация - ДДД - Средства за ръководен, експертен и друг персонал - ВСИЧКО	1 540 841	1 146 954	1 218 001	1 217 490	1 217 490	1 307 490	1 217 490	1 217 490	1 227 490	1 217 490	1 217 490	1 307 239	15 052 955
в т.ч.:													
<b>ПЪРВОСТЕПЕНЕН РАЗПОРЕДИТЕЛ</b>													
в т.ч.:	931 568	755 933	756 980	803 811	803 811	813 811	803 811	803 811	813 811	803 811	803 811	813 811	9 708 780
средства за ръководен, експертен и друг персонал по стандарт за 2022г.	931 568	755 933	756 980	803 811	803 811	813 811	803 811	803 811	813 811	803 811	803 811	813 811	9 708 780
<b>РАЙОН ТРАКИЯ</b>													
в т.ч.:	148 524	73 746	68 746	73 659	73 659	78 659	73 659	73 659	73 659	73 659	73 659	78 661	963 949
средства за ръководен, експертен и друг персонал по стандарт за 2022г.	148 524	73 746	68 746	73 659	73 659	78 659	73 659	73 659	73 659	73 659	73 659	78 661	963 949
<b>РАЙОН ЮЖЕН</b>													
в т.ч.:	103 449	72 256	87 256	77 416	77 416	92 416	77 416	77 416	77 416	77 416	77 416	96 159	993 448
средства за ръководен, експертен и друг персонал по стандарт за 2022г.	103 449	72 256	87 256	77 416	77 416	92 416	77 416	77 416	77 416	77 416	77 416	96 159	993 448
<b>РАЙОН ЗАПАДЕН</b>													
в т.ч.:	81 222	49 897	64 897	53 443	53 443	68 443	53 443	53 443	53 443	53 443	53 443	63 434	701 994
средства за ръководен, експертен и друг персонал по стандарт за 2022г.	81 222	49 897	64 897	53 443	53 443	68 443	53 443	53 443	53 443	53 443	53 443	63 434	701 994
<b>РАЙОН СЕВЕРЕН</b>													
в т.ч.:	73 743	55 998	65 998	60 079	60 079	70 079	60 079	60 079	60 079	60 079	60 079	71 092	757 463
средства за ръководен, експертен и друг персонал по стандарт за 2022г.	73 743	55 998	65 998	60 079	60 079	70 079	60 079	60 079	60 079	60 079	60 079	71 092	757 463
<b>РАЙОН ИЗТОЧЕН</b>													
в т.ч.:	96 511	62 366	82 366	66 963	66 963	86 963	66 963	66 963	66 963	66 963	66 963	86 963	883 910
средства за ръководен, експертен и друг персонал по стандарт за 2022г.	96 511	62 366	82 366	66 963	66 963	86 963	66 963	66 963	66 963	66 963	66 963	86 963	883 910
<b>РАЙОН ЦЕНТРАЛЕН</b>													
в т.ч.:	105 824	76 758	91 758	82 119	82 119	97 119	82 119	82 119	82 119	82 119	82 119	97 119	1 043 411
средства за ръководен, експертен и друг персонал по стандарт за 2022г.	105 824	76 758	91 758	82 119	82 119	97 119	82 119	82 119	82 119	82 119	82 119	97 119	1 043 411



**РАЗХОДИ ЗА ЗАПЛАТИ ПРЕЗ 2022 ГОДИНА**  
**ФУНКЦИЯ I "ОБЩИ ДЪРЖАВНИ СЛУЖБИ" - ДЕЛЕГИРАНИ ОТ ДЪРЖАВАТА ДЕЙНОСТИ - ДОФИНАНСИРАНЕ**

/в лева/

НАИМЕНОВАНИЕ НА ДЕЙНОСТТА	Преходен остатък от 2021г.	РАЗХОДИ ЗА ЗАПЛАТИ ПО МЕСЕЦИ ЗА 2022 ГОДИНА												ВСИЧКО	Р-ди за възнаграждения за 2022г. - ПМС 66/1996г.	Р-ди за възнаграждения за 1 месец през 2022г. - ПМС 66/1996г.	
		Януари	Февруари	Март	Април	Май	Юни	Юли	Август	Септември	Октомври	Ноември	Декември				
1	2	3	4	5	6	7	8	9	10	11	12	13	14	15	16	17	
<b>ФУНКЦИЯ I "ОБЩИ ДЪРЖАВНИ СЛУЖБИ"</b> Дейност 122 Общинска администрация - ДДД дофинансиране в т. ч.:	23 945	67 217	67 217	67 217	73 940	73 940	73 940	73 940	73 940	73 940	73 940	73 940	73 940	74 129	891 245	43 000	3 583
средства за ръководен, експертен и друг персонал - общо	23 945	67 217	67 217	67 217	73 940	73 940	73 940	73 940	73 940	73 940	73 940	73 940	73 940	74 129	891 245	43 000	3 583
численост - бр.		65	65	65	65	65	65	65	65	65	65	65	65	65	65		
<b>ПЪРВОСТЕПЕНЕН РАЗПОРЕДИТЕЛ</b> в т. ч.:	9 100	27 760	27 760	27 760	30 536	30 536	30 536	30 536	30 536	30 536	30 536	30 536	30 536	30 632	367 300	43 000	3 583
средства за ръководен, експертен и друг персонал	9 100	27 760	27 760	27 760	30 536	30 536	30 536	30 536	30 536	30 536	30 536	30 536	30 536	30 632	367 300	43 000	3 583
численост - бр.		25	25	25	25	25	25	25	25	25	25	25	25	25	25		4
<b>РАЙОН ЮЖЕН</b> в т. ч.:	6 045	14 974	14 974	14 974	16 472	16 472	16 472	16 472	16 472	16 472	16 472	16 472	16 472	16 502	199 245	0	0
средства за ръководен, експертен и друг персонал	6 045	14 974	14 974	14 974	16 472	16 472	16 472	16 472	16 472	16 472	16 472	16 472	16 472	16 502	199 245		
численост - бр.		15	15	15	15	15	15	15	15	15	15	15	15	15	15		
<b>РАЙОН СЕВЕРЕН</b> в т. ч.:	1 000	2 285	2 285	2 285	2 514	2 514	2 514	2 514	2 514	2 514	2 514	2 514	2 514	2 533	30 500		
средства за ръководен, експертен и друг персонал	1 000	2 285	2 285	2 285	2 514	2 514	2 514	2 514	2 514	2 514	2 514	2 514	2 514	2 533	30 500		
численост - бр.		2	2	2	2	2	2	2	2	2	2	2	2	2	2		
<b>РАЙОН ЦЕНТРАЛЕН</b> в т. ч.:	7 800	22 198	22 198	22 198	24 418	24 418	24 418	24 418	24 418	24 418	24 418	24 418	24 418	24 462	294 200	0	0
средства за ръководен, експертен и друг персонал	7 800	22 198	22 198	22 198	24 418	24 418	24 418	24 418	24 418	24 418	24 418	24 418	24 418	24 462	294 200		
численост - бр.		23	23	23	23	23	23	23	23	23	23	23	23	23	23		



491

**ФУНКЦИЯ I "ОБЩИ ДЪРЖАВНИ СЛУЖБИ" - ДЕЛЕГИРАНИ ОТ ДЪРЖАВАТА ДЕЙНОСТИ - ДОФИНАНСИРАНЕ  
РАЗХОДИ ЗА ЗАПЛАТИ, ВЪЗНАГРАЖДЕНИЯ И ЗАДЪЛЖИТЕЛНИ ОСИГУРИТЕЛНИ ВНОСКИ НА ЛИЦАТА ПО ТРУДОВИ, ИЗВЪНТРУДОВИ И СЛУЖЕБНИ  
ПРАВООТНОШЕНИЯ (РАЗХОДИ ЗА ПЕРСОНАЛ) ЗА 2022 ГОДИНА**

/в лева/

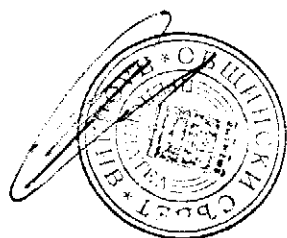
НАИМЕНОВАНИЕ НА ДЕЙНОСТТА	Преходен остатък от 2021г.	РАЗХОДИ ЗА ПЕРСОНАЛ ПО МЕСЕЦИ ЗА 2022 ГОДИНА												ВСИЧКО
		Януари	Февруари	Март	Април	Май	Юни	Юли	Август	Септември	Октомври	Ноември	Декември	
1	2	3	4	5	6	7	8	9	10	11	12	13	14	15
<b>ФУНКЦИЯ I "ОБЩИ ДЪРЖАВНИ СЛУЖБИ"</b>														
Дейност 122 Общинска администрация - ДДД дофинансиране в т. ч.:	28 355	369 196	112 547	117 547	120 568	120 568	125 568	120 568	120 568	120 568	120 568	120 568	125 805	1 722 994
средства за ръководен, експертен и друг персонал - общо	28 355	369 196	112 547	117 547	120 568	120 568	125 568	120 568	120 568	120 568	120 568	120 568	125 805	1 722 994
численост - бр.		65	65	65	65	65	65	65	65	65	65	65	65	65,0
<b>ПЪРВОСТЕПЕНЕН РАЗПОРЕДИТЕЛ</b>														
в т. ч.:	10 860	223 024	59 689	64 689	63 001	63 001	68 001	63 001	63 001	63 001	63 001	63 001	68 125	935 395
средства за ръководен, експертен и друг персонал	10 860	223 024	59 689	64 689	63 001	63 001	68 001	63 001	63 001	63 001	63 001	63 001	68 125	935 395
численост - бр.		25	25	25	25	25	25	25	25	25	25	25	25	25
<b>РАЙОН ТРАКИЯ</b>														
в т. ч.:	0	13 199	639	639	639	639	639	639	639	639	639	639	640	20 229
средства за ръководен, експертен и друг персонал		13 199	639	639	639	639	639	639	639	639	639	639	640	20 229
<b>РАЙОН ЮЖЕН</b>														
в т. ч.:	7 215	38 458	19 543	19 543	21 330	21 330	21 330	21 330	21 330	21 330	21 330	21 330	21 364	276 763
средства за ръководен, експертен и друг персонал	7 215	38 458	19 543	19 543	21 330	21 330	21 330	21 330	21 330	21 330	21 330	21 330	21 364	276 763
численост - бр.		15	15	15	15	15	15	15	15	15	15	15	15	15
<b>РАЙОН ЗАПАДЕН</b>														
в т. ч.:	0	11 135	405	405	405	405	405	405	405	405	405	405	401	15 586
средства за ръководен, експертен и друг персонал		11 135	405	405	405	405	405	405	405	405	405	405	401	15 586
<b>РАЙОН СЕВЕРЕН</b>														
в т. ч.:	1 190	16 236	3 486	3 486	3 759	3 759	3 759	3 759	3 759	3 759	3 759	3 759	3 784	58 254
средства за ръководен, експертен и друг персонал	1 190	16 236	3 486	3 486	3 759	3 759	3 759	3 759	3 759	3 759	3 759	3 759	3 784	58 254
численост - бр.		2	2	2	2	2	2	2	2	2	2	2	2	2



**ФУНКЦИЯ I "ОБЩИ ДЪРЖАВНИ СЛУЖБИ" - ДЕЛЕГИРАНИ ОТ ДЪРЖАВАТА ДЕЙНОСТИ - ДОФИНАНСИРАНЕ**  
**РАЗХОДИ ЗА ЗАПЛАТИ, ВЪЗНАГРАЖДЕНИЯ И ЗАДЪЛЖИТЕЛНИ ОСИГУРИТЕЛНИ ВНОСКИ НА ЛИЦАТА ПО ТРУДОВИ, ИЗВЪНТРУДОВИ И СЛУЖЕБНИ**  
**ПРАВООТНОШЕНИЯ (РАЗХОДИ ЗА ПЕРСОНАЛ) ЗА 2022 ГОДИНА**

НАИМЕНОВАНИЕ НА ДЕЙНОСТТА	Преходен остатък от 2021г.	РАЗХОДИ ЗА ПЕРСОНАЛ ПО МЕСЕЦИ ЗА 2022 ГОДИНА												ВСИЧКО
		Януари	Февруари	Март	Април	Май	Юни	Юли	Август	Септември	Октомври	Ноември	Декември	
1	2	3	4	5	6	7	8	9	10	11	12	13	14	15
<b>РАЙОН ИЗТОЧЕН</b>														
<b>в т. ч.:</b>	<b>0</b>	<b>14 634</b>	<b>864</b>	<b>864</b>	<b>864</b>	<b>864</b>	<b>864</b>	<b>864</b>	<b>864</b>	<b>864</b>	<b>864</b>	<b>864</b>	<b>869</b>	<b>24 143</b>
средства за ръководен, експертен и друг персонал		14 634	864	864	864	864	864	864	864	864	864	864	869	24 143
<b>РАЙОН ЦЕНТРАЛЕН</b>														
<b>в т. ч.:</b>	<b>9 090</b>	<b>52 510</b>	<b>27 921</b>	<b>27 921</b>	<b>30 570</b>	<b>30 570</b>	<b>30 570</b>	<b>30 570</b>	<b>30 570</b>	<b>30 570</b>	<b>30 570</b>	<b>30 570</b>	<b>30 622</b>	<b>392 624</b>
средства за ръководен, експертен и друг персонал	9 090	52 510	27 921	27 921	30 570	30 570	30 570	30 570	30 570	30 570	30 570	30 570	30 622	392 624
численост - бр.		23	23	23	23	23	23	23	23	23	23	23	23	23


/в лева/






**РАЗХОДИ ЗА ЗАПЛАТИ ПРЕЗ 2022 ГОДИНА  
ФУНКЦИЯ I "ОБЩИ ДЪРЖАВНИ СЛУЖБИ" - МЕСТНИ ДЕЙНОСТИ**

НАИМЕНОВАНИЕ НА ДЕЙНОСТТА	РАЗХОДИ ЗА ЗАПЛАТИ ПО МЕСЕЦИ ПРЕЗ 2022 ГОДИНА												/в лева/
	Януари	Февруари	Март	Април	Май	Юни	Юли	Август	Септември	Октомври	Ноември	Декември	ВСИЧКО
1	2	3	4	5	6	7	8	9	10	11	12	13	14
<b>ФУНКЦИЯ I "ОБЩИ ДЪРЖАВНИ СЛУЖБИ"</b> Дейност 123 Общински съвети - местна дейност	10 525	10 525	10 525	10 525	10 525	10 525	10 525	10 525	10 525	10 525	10 525	10 525	126 300
численост - бр.	5,0	5,0	5,0	5,0	5,0	5,0	5,0	5,0	5,0	5,0	5,0	5,0	5,0
в това число:													
<b>ПЪРВОСТЕПЕНЕН РАЗПОРЕДИТЕЛ</b>	10 525	10 525	10 525	10 525	10 525	10 525	10 525	10 525	10 525	10 525	10 525	10 525	126 300
численост - бр.	5,0	5,0	5,0	5,0	5,0	5,0	5,0	5,0	5,0	5,0	5,0	5,0	5,0



Конкретни размери на основните месечни заплати на Кмет на район, считано от 01.04.2022 година

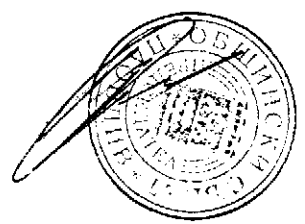
№ по ред	Длъжност	Индивидуална основна месечна заплата
1	Кмет на район "Тракия"	2 540 лв.
2	Кмет на район "Централен"	2 540 лв.
3	Кмет на район "Южен"	2 540 лв.
4	Кмет на район "Северен"	2 540 лв.
5	Кмет на район "Източен"	2 540 лв.
6	Кмет на район "Западен"	2 540 лв.



РАЗХОДИ ЗА ЗАПЛАТИ ПРЕЗ 2022 ГОДИНА  
 ФУНКЦИЯ II ОТБРАНА И СИГУРНОСТ  
 ГРУПА Б - Полиция, вътрешен ред и сигурност  
 Дейност 239 - Други дейности по вътрешната сигурност - делегирани от държавата дейности

НАИМЕНОВАНИЕ НА ДЕЙНОСТТА И РАЗПОРЕДИТЕЛ	РАЗХОДИ ЗА ЗАПЛАТИ ПО МЕСЕЦИ ПРЕЗ 2022 ГОДИНА												
	Януари	Февруари	Март	Април	Май	Юни	Юли	Август	Септември	Октомври	Ноември	Декември	ВСИЧКО
1	2	3	4	5	6	7	8	9	10	11	12	13	14
ФУНКЦИЯ II ОТБРАНА И СИГУРНОСТ	1 090	1 090	1 090	1 199	1 199	1 199	1 199	1 199	1 199	1 199	1 198	1 200	14 061
численост - бр.	1	1	1	1	1	1	1	1	1	1	1	1	1
в това число													
ГРУПА Б - Полиция, вътрешен ред и сигурност Дейност 239 - Други дейности по вътрешната сигурност - държавна дейност	1 090	1 090	1 090	1 199	1 199	1 199	1 199	1 199	1 199	1 199	1 198	1 200	14 061
численост - бр.	1	1	1	1	1	1	1	1	1	1	1	1	1
в това число													
ПЪРВОСТЕПЕНЕН РАЗПОРЕДИТЕЛ - Местна комисия за борба с трафика на хора	1 090	1 090	1 090	1 199	1 199	1 199	1 199	1 199	1 199	1 199	1 198	1 200	14 061
численост - бр.	1	1	1	1	1	1	1	1	1	1	1	1	1

/в лева/




РАЗХОДИ ЗА ЗАПЛАТИ ПРЕЗ 2022 ГОДИНА

ФУНКЦИЯ II ОТБРАНА И СИГУРНОСТ

Група Д - Защита на населението, управление и дейности при стихийни бедствия и аварии

Дейност 282 - Отбранително-мобилизационна подготовка, поддържане на запаси и мощности - делегирани от държавата дейности

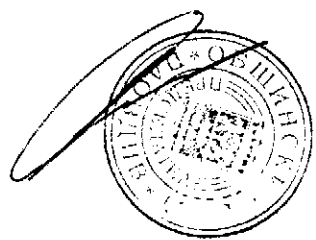
НАИМЕНОВАНИЕ НА ДЕЙНОСТ И РАЗПОРЕДИТЕЛ	РАЗХОДИ ЗА ЗАПЛАТИ ПО МЕСЕЦИ ПРЕЗ 2022 ГОДИНА												ВСИЧКО
	Януари	Февруари	Март	Април	Май	Юни	Юли	Август	Септември	Октомври	Ноември	Декември	
1	2	3	4	5	6	7	8	9	10	11	12	13	14
ФУНКЦИЯ II ОТБРАНА И СИГУРНОСТ Група Д) - Защита на населението, управление и дейности при стихийни бедствия и аварии Дейност 282 - Отбранително- мобилизационна подготовка, поддържане на запаси и мощности - делегирани от държавата дейности	55 350	55 350	55 350	60 535	60 535	60 535	60 535	60 535	60 535	60 535	60 535	60 531	710 861
Денонощни оперативни дежурни и изпълнители по поддръжка и по охрана на ПУ - численост	60	60	60	60	60	60	60	60	60	60	60	60	60
в това число:													
ПЪРВОСТЕПЕНЕН РАЗПОРЕДИТЕЛ	25 200	25 200	25 200	27 670	27 670	27 670	27 670	27 670	27 670	27 670	27 670	27 666	324 626
в т.ч. за нощен и извънреден труд	500	500	500	500	500	500	500	500	500	500	500	500	6 000
Денонощни оперативни дежурни и изпълнители по поддръжка и по охрана на ПУ - численост	30	30	30	30	30	30	30	30	30	30	30	30	30
район "Тракия"	5 300	5 300	5 300	5 780	5 780	5 780	5 780	5 780	5 780	5 780	5 780	5 780	67 920
в т.ч. за нощен и извънреден труд	500	500	500	500	500	500	500	500	500	500	500	500	6 000
Денонощни оперативни дежурни - численост	5	5	5	5	5	5	5	5	5	5	5	5	5
район "Южен"	5 300	5 300	5 300	5 780	5 780	5 780	5 780	5 780	5 780	5 780	5 780	5 780	67 920
в т.ч. за нощен и извънреден труд	500	500	500	500	500	500	500	500	500	500	500	500	6 000
Денонощни оперативни дежурни - численост	5	5	5	5	5	5	5	5	5	5	5	5	5
район "Западен"	4 900	4 900	4 900	5 340	5 340	5 340	5 340	5 340	5 340	5 340	5 340	5 340	62 760
в т.ч. за нощен и извънреден труд	500	500	500	500	500	500	500	500	500	500	500	500	6 000
Денонощни оперативни дежурни - численост	5	5	5	5	5	5	5	5	5	5	5	5	5
район "Северен"	4 750	4 750	4 750	5 175	5 175	5 175	5 175	5 175	5 175	5 175	5 175	5 175	60 825
в т.ч. за нощен и извънреден труд	500	500	500	500	500	500	500	500	500	500	500	500	6 000
Денонощни оперативни дежурни - численост	5	5	5	5	5	5	5	5	5	5	5	5	5
район "Източен"	5 150	5 150	5 150	5 615	5 615	5 615	5 615	5 615	5 615	5 615	5 615	5 615	65 985
в т.ч. за нощен и извънреден труд	500	500	500	500	500	500	500	500	500	500	500	500	6 000
Денонощни оперативни дежурни - численост	5	5	5	5	5	5	5	5	5	5	5	5	5
район "Централен"	4 750	4 750	4 750	5 175	5 175	5 175	5 175	5 175	5 175	5 175	5 175	5 175	60 825
в т.ч. за нощен и извънреден труд	500	500	500	500	500	500	500	500	500	500	500	500	6 000
Денонощни оперативни дежурни - численост	5	5	5	5	5	5	5	5	5	5	5	5	5



РАЗХОДИТЕ ЗА ЗАПЛАТИ ПРЕЗ 2022 ГОДИНА  
 ФУНКЦИЯ II ОТБРАНА И СИГУРНОСТ - ГРУПА Д - ЗАЩИТА НА НАСЕЛЕНИЕТО, УПРАВЛЕНИЕ И ДЕЙНОСТИ ПРИ СТИХИЙНИ БЕДСТВИЯ И АВАРИИ - МЕСТНИ ДЕЙНОСТИ  
 Дейност 283 Превантивна дейност за намаляване вредните последствия от бедствия и аварии

НАИМЕНОВАНИЕ НА ДЕЙНОСТТА	РАЗХОДИ ЗА ЗАПЛАТИ ПО МЕСЕЦИ ПРЕЗ 2022 ГОДИНА												ПМС №66 ОТ 1996 Г. ВСИЧКО ЗА 2014 Г.	
	Януари	Февруари	Март	Април	Май	Юни	Юли	Август	Септември	Октомври	Ноември	Декември		ВСИЧКО
1	2	3	4	5	6	7	8	9	10	11	12	13	14	17
ФУНКЦИЯ II ОТБРАНА И СИГУРНОСТ	8 250	8 250	8 250	9 307	9 306	9 307	9 307	9 306	9 307	9 307	9 306	9 307	108 510	
численост - бр.	9	9	9	9	9	9	9	9	9	9	9	9	9	
в това число														
Група Д - Защита на населението, управление и дейности при стихийни бедствия и аварии Дейност 283 Превантивна дейност за намаляване вредните последствия от бедствия и аварии - местна дейност	8 250	8 250	8 250	9 307	9 306	9 307	9 307	9 306	9 307	9 307	9 306	9 307	108 510	
численост -бр.	9	9	9	9	9	9	9	9	9	9	9	9	9	
в това число														
ОП "Градини и паркове"	8 250	8 250	8 250	9 307	9 306	9 307	9 307	9 306	9 307	9 307	9 306	9 307	108 510	
численост - бр.	9	9	9	9	9	9	9	9	9	9	9	9	9	

/в лева/

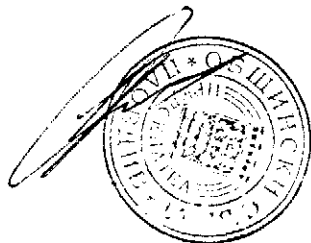


РАЗХОДИ ЗА ЗАПЛАТИ ПРЕЗ 2022 ГОДИНА

Приложение № IX 3.1.337

ФУНКЦИЯ III ОБРАЗОВАНИЕ  
ДЕЙНОСТ 337 - ЦЕНТЪР ЗА ПОДКРЕПА ЗА ЛИЧНОСТНО РАЗВИТИЕ  
ЦЕНТЪР ЗА ПОДКРЕПА ЗА ЛИЧНОСТНО РАЗВИТИЕ ОБЩИНСКИ ДЕТСКИ КОМПЛЕКС

ДЕЙНОСТ 1	РАЗХОДИ ЗА ЗАПЛАТИ ПО МЕСЕЦИ ПРЕЗ 2022 ГОДИНА												
	Януари 2	Февруари 3	Март 4	Април 5	Май 6	Юни 7	Юли 8	Август 9	Септември 10	Октомври 11	Ноември 12	Декември 13	ВСИЧКО 14
Д-ст 337 - ЦПЛР	95 351	95 351	95 351	106 869	106 869	106 869	104 419	104 419	104 419	158 360	106 869	106 869	1 292 015
численост	64,0	64,0	64,0	64,0	64,0	64,0	60,5	60,5	60,5	64,0	64,0	64,0	
в това число ср-ва за заплати от:													
- Делегирани от държавата д-сти	60 266	60 266	60 266	67 679	67 679	67 679	65 229	65 229	65 229	102 160	67 679	67 679	817 040
численост	38,0	38,0	38,0	38,0	38,0	38,0	34,5	34,5	34,5	38,0	38,0	38,0	
- Дофинансиране с общ. приходи	35 085	35 085	35 085	39 190	39 190	39 190	39 190	39 190	39 190	56 200	39 190	39 190	474 975
численост	26,0	26,0	26,0	26,0	26,0	26,0	26,0	26,0	26,0	26,0	26,0	26,0	



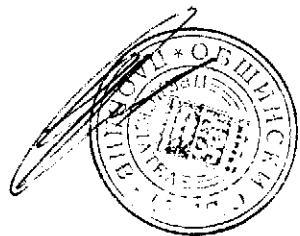
## РАЗХОДИ ЗА ЗАПЛАТИ ПРЕЗ 2022 ГОДИНА

## ФУНКЦИЯ III - ОБРАЗОВАНИЕ

## Д-ст 369 - Други дейности за младежта - Местни дейности

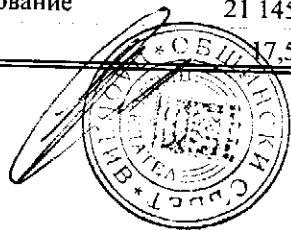
/в лева/

ДЕЙНОСТ	РАЗХОДИ ЗА ЗАПЛАТИ ПО МЕСЕЦИ ПРЕЗ 2022 ГОДИНА												ВСИЧКО	
	Януари	Февруари	Март	Април	Май	Юни	Юли	Август	Септември	Октомври	Ноември	Декември		
1	2	3	4	5	6	7	8	9	10	11	12	13	14	
Д-ст 369 - Други дейности за младежта - Местни дейности	24 479	24 479	24 479	26 927	26 927	26 927	26 927	26 927	26 927	26 927	26 927	26 927	26 927	315 780
численост	19,5	19,5	19,5	19,5	19,5	19,5	19,5	19,5	19,5	19,5	19,5	19,5	19,5	19,5
в това число:														
ОП "Младежки център Пловдив"	24 479	24 479	24 479	26 927	26 927	26 927	26 927	26 927	26 927	26 927	26 927	26 927	26 927	315 780
численост	19,5	19,5	19,5	19,5	19,5	19,5	19,5	19,5	19,5	19,5	19,5	19,5	19,5	19,5



**РАЗХОДИ ЗА ЗАПЛАТИ ПРЕЗ 2022 ГОДИНА**  
**ФУНКЦИЯ III ОБРАЗОВАНИЕ**  
**ДЕЙНОСТ 389 - "ДРУГИ ДЕЙНОСТИ ПО ОБРАЗОВАНИЕТО" - МЕСТНИ ДЕЙНОСТИ**

ДЕЙНОСТ	РАЗХОДИ ЗА ЗАПЛАТИ ПО МЕСЕЦИ ПРЕЗ 2022 ГОДИНА													ВСИЧКО
	Януари	Февруари	Март	Април	Май	Юни	Юли	Август	Септември	Октомври	Ноември	Декември		
1	2	3	4	5	6	7	8	9	10	11	12	13	14	
Д-ст 389 - Други дейности по образованието														
Местни дейности	58 774	58 774	58 774	64 653	64 653	64 653	64 653	64 653	64 653	64 653	64 653	64 653	64 653	758 199
численост	52	52	52	52	52	52	52	52	52	52	52	52	52	52
в това число:														
Район "Централен"	8 457	8 457	8 457	9 303	9 303	9 303	9 303	9 303	9 303	9 303	9 303	9 303	9 303	109 098
численост	8	8	8	8	8	8	8	8	8	8	8	8	8	8
Район "Източен"	5 788	5 788	5 788	6 367	6 367	6 367	6 367	6 367	6 367	6 367	6 367	6 367	6 367	74 667
численост	5	5	5	5	5	5	5	5	5	5	5	5	5	5
Район "Западен"	5 333	5 333	5 333	5 866	5 866	5 866	5 866	5 866	5 866	5 866	5 866	5 866	5 866	68 793
численост	5	5	5	5	5	5	5	5	5	5	5	5	5	5
Район "Северен"	4 499	4 499	4 499	4 949	4 949	4 949	4 949	4 949	4 949	4 949	4 949	4 949	4 949	58 038
численост	4	4	4	4	4	4	4	4	4	4	4	4	4	4
Район "Южен"	7 475	7 475	7 475	8 223	8 223	8 223	8 223	8 223	8 223	8 223	8 223	8 223	8 223	96 432
численост	7	7	7	7	7	7	7	7	7	7	7	7	7	7
Район "Тракия"	6 077	6 077	6 077	6 685	6 685	6 685	6 685	6 685	6 685	6 685	6 685	6 685	6 685	78 396
численост	5,5	5,5	5,5	5,5	5,5	5,5	5,5	5,5	5,5	5,5	5,5	5,5	5,5	5,5
Отдел "Образование"	21 145	21 145	21 145	23 260	23 260	23 260	23 260	23 260	23 260	23 260	23 260	23 260	23 260	272 775
численост	17,5	17,5	17,5	17,5	17,5	17,5	17,5	17,5	17,5	17,5	17,5	17,5	17,5	17,5






РАЗХОДИ ЗА ЗАПЛАТИ ПРЕЗ 2022 ГОДИНА

ФУНКЦИЯ IV "ЗДРАВЕОПАЗВАНЕ"  
ДЕЙНОСТ 431- ДЕТСКИ ЯСЛИ, ДЕТСКИ КУХНИ И ЯСЛЕНИ ГРУПИ В ДЕТСКА ГРАДИНА  
ДЕЛЕГИРАНИ ОТ ДЪРЖАВАТА ДЕЙНОСТИ

ДЕЙНОСТ	РАЗХОДИ ЗА ЗАПЛАТИ ПО МЕСЕЦИ ПРЕЗ 2022 ГОДИНА												
	Януари	Февруари	Март	Април	Май	Юни	Юли	Август	Септември	Октомври	Ноември	Декември	ВСИЧКО
1	2	3	4	5	6	7	8	9	10	11	12	13	14
<b>ФУНКЦИЯ IV ЗДРАВЕОПАЗВАНЕ</b>													
Дейност 431 - Детски ясли, детски кухни и яслени групи в детска градина - делегирани от държавата дейности													
в това число:			контр.	856 498									
- Разходи за заплати в лв.	744 781	744 781	744 781	856 569	856 569	856 569	856 569	856 569	856 569	856 569	856 569	856 570	9 943 465
- Численост на персонала - бр.	602,50	602,50	602,50	602,50	602,50	602,50	602,50	602,50	602,50	602,50	602,50	602,50	602,50
<b>РАЗПРЕДЕЛЕНИЕ ПО РАЗПОРЕДИТЕЛИ С БЮДЖЕТ</b>													
РАЙОН "ТРАКИЯ"	124 000	124 000	124 000	142 600	142 600	142 600	142 600	142 600	142 600	142 600	142 600	142 600	1 655 400
численост - бр.	103	103	103	103	103	103	103	103	103	103	103	103	103
РАЙОН "ЮЖЕН"	152 100	152 100	152 100	174 986	174 986	174 986	174 986	174 986	174 986	174 986	174 986	174 987	2 031 175
численост - бр.	123	123	123	123	123	123	123	123	123	123	123	123	123
РАЙОН "ЗАПАДЕН"	98 700	98 700	98 700	113 505	113 505	113 505	113 505	113 505	113 505	113 505	113 505	113 505	1 317 645
численост - бр.	77	77	77	77	77	77	77	77	77	77	77	77	77
РАЙОН "СЕВЕРЕН"	109 074	109 074	109 074	125 435	125 435	125 435	125 435	125 435	125 435	125 435	125 435	125 435	1 456 137
численост - бр.	88,50	88,50	88,50	88,50	88,50	88,50	88,50	88,50	88,50	88,50	88,50	88,50	88,50
РАЙОН "ИЗТОЧЕН"	95 660	95 660	95 660	110 009	110 009	110 009	110 009	110 009	110 009	110 009	110 009	110 009	1 277 061
численост - бр.	77,50	77,50	77,50	77,50	77,50	77,50	77,50	77,50	77,50	77,50	77,50	77,50	77,50
РАЙОН "ЦЕНТРАЛЕН"	165 247	165 247	165 247	190 034	190 034	190 034	190 034	190 034	190 034	190 034	190 034	190 034	2 206 047
численост - бр.	133,50	133,50	133,50	133,50	133,50	133,50	133,50	133,50	133,50	133,50	133,50	133,50	133,50

/в лева/



602

РАЗХОДИ ЗА ЗАПЛАТИ ПРЕЗ 2022 ГОДИНА

ФУНКЦИЯ IV "ЗДРАВЕОПАЗВАНЕ"  
ДЕЙНОСТ 437- ЗДРАВЕН КАБИНЕТ В ДЕТСКИ ГРАДИНИ И УЧИЛИЩА  
ДЕЛЕГИРАНИ ОТ ДЪРЖАВАТА ДЕЙНОСТИ

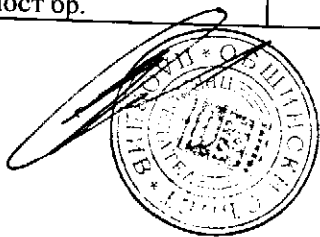
ДЕЙНОСТ	РАЗХОДИ ЗА ЗАПЛАТИ ПО МЕСЕЦИ ПРЕЗ 2022 ГОДИНА												
	Януари	Февруари	Март	Април	Май	Юни	Юли	Август	Септември	Октомври	Ноември	Декември	ВСИЧКО
1	2	3	4	5	6	7	8	9	10	11	12	13	14
<b>ФУНКЦИЯ IV ЗДРАВЕОПАЗВАНЕ</b>													
Дейност 437 - Здравен кабинет в детски градини и училища - делегирани от държавата дейности													
в това число:				275 385									
- Разходи за заплати в лв.	239 465	239 465	239 465	275 385	275 385	275 385	275 385	275 385	275 385	275 385	275 385	275 385	
- Численост на персонала - бр.	165,50	165,50	165,50	165,50	165,50	165,50	165,50	165,50	165,50	165,50	165,50	165,50	3 196 860
<b>РАЗПРЕДЕЛЕНИЕ ПО РАЗПОРЕДИТЕЛИ С БЮДЖЕТ</b>													165,50
РАЙОН "Т Р А К И Я"	28 350	28 350	28 350	32 603	32 603	32 603	32 603	32 603	32 603	32 603	32 603	32 603	378 477
численост - бр.	19	19	19	19	19	19	19	19	19	19	19	19	19
РАЙОН "Ю Ж Е Н"	42 220	42 220	42 220	48 553	48 553	48 553	48 553	48 553	48 553	48 553	48 553	48 553	563 637
численост - бр.	28	28	28	28	28	28	28	28	28	28	28	28	28
РАЙОН "З А П А Д Е Н"	26 540	26 540	26 540	30 521	30 521	30 521	30 521	30 521	30 521	30 521	30 521	30 521	354 309
численост - бр.	18	18	18	18	18	18	18	18	18	18	18	18	18
РАЙОН "С Е В Е Р Е Н"	36 440	36 440	36 440	41 906	41 906	41 906	41 906	41 906	41 906	41 906	41 906	41 906	486 474
численост - бр.	25,50	25,50	25,50	25,50	25,50	25,50	25,50	25,50	25,50	25,50	25,50	25,50	25,50
РАЙОН "И З Т О Ч Е Н"	38 980	38 980	38 980	44 827	44 827	44 827	44 827	44 827	44 827	44 827	44 827	44 827	520 383
численост - бр.	27	27	27	27	27	27	27	27	27	27	27	27	27
РАЙОН "Ц Е Н Т Р А Л Н"	66 935	66 935	66 935	76 975	76 975	76 975	76 975	76 975	76 975	76 975	76 975	76 975	893 580
численост - бр.	48	48	48	48	48	48	48	48	48	48	48	48	48



РАЗХОДИ ЗА ЗАПЛАТИ ПРЕЗ 2022 ГОДИНА

ФУНКЦИЯ IV "ЗДРАВЕОПАЗВАНЕ"  
ДЕЙНОСТ 469 - ДРУГИ ДЕЙНОСТИ ПО ЗДРАВЕОПАЗВАНЕТО  
ДЕЛЕГИРАНИ ОТ ДЪРЖАВАТА ДЕЙНОСТИ

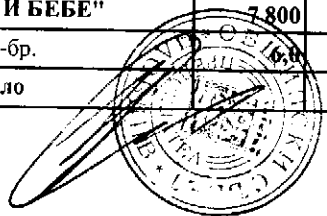
ДЕЙНОСТ	РАЗХОДИ ЗА ЗАПЛАТИ ПО МЕСЕЦИ ПРЕЗ 2022 ГОДИНА												ВСИЧКО	
	Януари	Февруари	Март	Април	Май	Юни	Юли	Август	Септември	Октомври	Ноември	Декември		
ФУНКЦИЯ IV ЗДРАВЕОПАЗВАНЕ														
Дейност 469 - Други дейности по здравеопазването - делегиран от държавата дейности														
в това число:														
- Разходи за заплати в лв.	21 346	21 346	21 346	24 548	24 548	24 548	24 548	24 548	24 548	24 548	24 548	24 548	24 548	284 970
- Численост на персонала - бр.	20	20	20	20	20	20	20	20	20	20	20	20	20	20,00
РАЗПРЕДЕЛЕНИЕ ПО РАЗПОРЕДИТЕЛИ С БЮДЖЕТ														
ПЪРВОСТЕПЕНЕН РАЗПОРЕДИТЕЛ - ОБЩНСКИ СЪВЕТ ПО НАРКОТИЧНИ ВЕЩЕСТВА	17 400	17 400	17 400	20 010	20 010	20 010	20 010	20 010	20 010	20 010	20 010	20 010	20 010	232 290
численост - бр.	15	15	15	15	15	15	15	15	15	15	15	15	15	15
РАЙОН "СЕВЕРЕН"	1 580	1 580	1 580	1 817	1 817	1 817	1 817	1 817	1 817	1 817	1 817	1 817	1 817	21 093
здравни медиатори - численост бр.	2	2	2	2	2	2	2	2	2	2	2	2	2	2
РАЙОН "ИЗТОЧЕН"	2 366	2 366	2 366	2 721	2 721	2 721	2 721	2 721	2 721	2 721	2 721	2 721	2 721	31 587
здравни медиатори - численост бр.	3	3	3	3	3	3	3	3	3	3	3	3	3	3



**РАЗХОДИ ЗА ЗАПЛАТИ ПРЕЗ 2022 ГОДИНА**  
**ФУНКЦИЯ V "СОЦИАЛНО ОСИГУРЯВАНЕ, ПОДПОМАГАНЕ И ГРИЖИ"**  
**ДЕЛЕГИРАНИ ОТ ДЪРЖАВАТА ДЕЙНОСТИ**

/в лева/


НАИМЕНОВАНИЕ НА ДЕЙНОСТ И РАЗПОРЕДИТЕЛ	РАЗХОДИ ЗА ЗАПЛАТИ ПО МЕСЕЦИ ПРЕЗ 2022 ГОДИНА													ФРЗ за 2022г.- ПМС 66 /96г. неписъчен състав	ФРЗ за 1 месец ПМС 66 /1996г.
	Януари	Февруари	Март	Април	Май	Юни	Юли	Август	Септември	Октомври	Ноември	Декември	ВСИЧКО		
1	2	3	4	5	6	7	8	9	10	11	12	13	5	15	16
<b>ГРУПА В) Програми, дейности и служби по социалното осигуряване, подпомагане и заетостта</b>															
	665 934	550 317	550 317	602 589	602 589	602 589	602 589	602 589	602 589	602 589	602 589	602 588	7 189 868	31 067	7 234
численост - всичко	552,50	449,50	449,50	449,50	449,50	449,50	449,50	449,50	449,50	449,50	449,50	449,50	449,50		
в това число															
<b>ДЕЙНОСТ 526 ЦЕНТРОВЕ ЗА ОБЩЕСТВЕНА ПОДКРЕПА</b>															
	26 600	26 600	26 600	29 055	29 055	29 055	29 055	29 055	29 055	29 055	29 055	29 055	341 295		
численост -бр.	22	22	22	22	22	22	22	22	22	22	22	22	22		
в това число															
Център за обществена подкрепа към Комплекс за социални услуги за деца и семейства															
	26 600	26 600	26 600	29 055	29 055	29 055	29 055	29 055	29 055	29 055	29 055	29 055	341 295		
численост	22	22	22	22	22	22	22	22	22	22	22	22	22		
<b>ДЕЙНОСТ 527 ЗВЕНА "МАЙКА И БЕБЕ"</b>															
	7 800	7 800	7 800	8 520	8 520	8 520	8 520	8 520	8 520	8 520	8 520	8 520	100 080		
численост -бр.	6,0	6,0	6,0	6,0	6,0	6,0	6,0	6,0	6,0	6,0	6,0	6,0	6,0		
в това число															



НАИМЕНОВАНИЕ НА ДЕЙНОСТ И РАЗПОРЕДИТЕЛ	РАЗХОДИ ЗА ЗАПЛАТИ ПО МЕСЕЦИ ПРЕЗ 2022 ГОДИНА													ФРЗ за 2022г.- ПМС 66 /96г. несписъчен състав	ФРЗ за 1 месец ПМС 66 /1996г.
	Януари	Февруари	Март	Април	Май	Юни	Юли	Август	Септември	Октомври	Ноември	Декември	ВСИЧКО		
1	2	3	4	5	6	7	8	9	10	11	12	13	5	15	16
Звено Майка и бебе към Комплекс за социални услуги за деца и семейства	7 800	7 800	7 800	8 520	8 520	8 520	8 520	8 520	8 520	8 520	8 520	8 520	100 080		
численост -бр.	6,0	6,0	6,0	6,0	6,0	6,0	6,0	6,0	6,0	6,0	6,0	6,0	6,0		
<b>ДЕЙНОСТ 528 ЦЕНТЪР ЗА РАБОТА С ДЕЦА НА УЛИЦАТА</b>	<b>9 500</b>	<b>9 500</b>	<b>9 500</b>	<b>10 380</b>	<b>10 380</b>	<b>10 380</b>	<b>10 380</b>	<b>10 380</b>	<b>10 380</b>	<b>10 380</b>	<b>10 380</b>	<b>10 380</b>	<b>121 920</b>		
в т.ч.численост	7,5	7,5	7,5	7,5	7,5	7,5	7,5	7,5	7,5	7,5	7,5	7,5	7,5		
<b>в това число</b>													7,5		
Център за работа с деца на улицата към Комплекс за социални услуги за деца и семейства	9 500	9 500	9 500	10 380	10 380	10 380	10 380	10 380	10 380	10 380	10 380	10 380	121 920		
численост	7,5	7,5	7,5	7,5	7,5	7,5	7,5	7,5	7,5	7,5	7,5	7,5	7,5		
<b>ДЕЙНОСТ 529 КРИЗИСЕН ЦЕНТЪР</b>	<b>26 994</b>	<b>26 994</b>	<b>26 994</b>	<b>29 486</b>	<b>29 486</b>	<b>29 486</b>	<b>29 486</b>	<b>29 486</b>	<b>29 486</b>	<b>29 486</b>	<b>29 486</b>	<b>29 485</b>	<b>346 355</b>		
численост -бр.	20,5	20,5	20,5	20,5	20,5	20,5	20,5	20,5	20,5	20,5	20,5	20,5	20,5		
<b>в това число</b>													20,5		
Кризисен център за деца с висока степен на риск към КСУ "Олга Скобелска"	9 060	9 060	9 060	9 896	9 896	9 896	9 896	9 896	9 896	9 896	9 896	9 895	116 243		
численост -бр.	7,0	7,0	7,0	7,0	7,0	7,0	7,0	7,0	7,0	7,0	7,0	7,0	7,0		
Кризисен център за деца с девиантно поведение	11 150	11 150	11 150	12 180	12 180	12 180	12 180	12 180	12 180	12 180	12 180	12 180	143 070		
численост -бр.	8,5	8,5	8,5	8,5	8,5	8,5	8,5	8,5	8,5	8,5	8,5	8,5	8,5		
Кризисен център за жени жертви на домашно насилие	6 784	6 784	7 410	7 410	7 410	7 410	7 410	7 410	7 410	7 410	7 410	7 410	87 042		
численост	5,0	5,0	5,0	5,0	5,0	5,0	5,0	5,0	5,0	5,0	5,0	5,0	5,0		




НАИМЕНОВАНИЕ НА ДЕЙНОСТ И РАЗПОРЕДИТЕЛ	РАЗХОДИ ЗА ЗАПЛАТИ ПО МЕСЕЦИ ПРЕЗ 2022 ГОДИНА													ФРЗ за 2022г.- ПМС 66 /96г. неписъчен състав	ФРЗ за 1 месец ПМС 66 /1996г.
	Януари	Февруари	Март	Април	Май	Юни	Юли	Август	Септември	Октомври	Ноември	Декември	ВСИЧКО		
1	2	3	4	5	6	7	8	9	10	11	12	13	5	15	16
<b>ДЕЙНОСТ 530 ЦЕНТЪР ЗА НАСТАНЯВАНЕ ОТ СЕМЕЕН ТИП</b>	<b>263 446</b>	<b>203 456</b>	<b>203 456</b>	<b>222 821</b>	<b>222 821</b>	<b>222 821</b>	<b>222 821</b>	<b>222 821</b>	<b>222 821</b>	<b>222 821</b>	<b>222 821</b>	<b>222 821</b>	<b>2 675 747</b>	<b>8 397</b>	<b>2 897</b>
численост -бр.	200,0	152,0	152,0	152,0	152,0	152,0	152,0	152,0	152,0	152,0	152,0	152,0	152,0		
<b>в това число</b>													<b>152,0</b>		
Център за настаняване от семеен тип "Детска къща" към Комплекс за социални услуги за деца и семейства	14 330	14 330	14 330	15 655	15 655	15 655	15 655	15 655	15 655	15 655	15 655	15 655	183 885	6 000	500
численост -бр.	12	12	12	12	12	12	12	12	12	12	12	12	12		
Център за настаняване от семеен тип "Майка Тереза" към Комплекс за социални услуги за деца и семейства	15 450	15 450	15 450	16 880	16 880	16 880	16 880	16 880	16 880	16 880	16 880	16 880	198 270		
численост -бр.	12	12	12	12	12	12	12	12	12	12	12	12	12		
Център за настаняване от семеен тип за деца и младежи с увреждания към КСУ "Олга Скобелева"	13 400	13 400	13 400	14 640	14 640	14 640	14 640	14 640	14 640	14 640	14 640	14 640	171 960		
численост -бр.	10	10	10	10	10	10	10	10	10	10	10	10	10		
Център за настаняване от семеен тип за деца и младежи без увреждания към КСУ "Олга Скобелева"	12 770	12 770	12 770	13 950	13 950	13 950	13 950	13 950	13 950	13 950	13 950	13 950	163 860		
численост -бр.	10	10	10	10	10	10	10	10	10	10	10	10	10		
Център за настаняване от семеен тип за лица с психични разстройства	15 702	15 702	15 702	17 151	17 151	17 151	17 151	17 151	17 151	17 151	17 151	17 151	201 465		
численост -бр.	11	11	11	11	11	11	11	11	11	11	11	11	11		



НАИМЕНОВАНИЕ НА ДЕЙНОСТ И РАЗПОРЕДИТЕЛ	РАЗХОДИ ЗА ЗАПЛАТИ ПО МЕСЕЦИ ПРЕЗ 2022 ГОДИНА													ФРЗ за 2022г.- ПМС 66 /96г. несписъчен състав	ФРЗ за 1 месец ПМС 66 /1996г.
	Януари	Февруари	Март	Април	Май	Юни	Юли	Август	Септември	Октомври	Ноември	Декември	ВСИЧКО		
1	2	3	4	5	6	7	8	9	10	11	12	13	5	15	16
Център за настаняване от семеен тип за деца и младежи с увреждания към КСУ "Св. Св. Константин и Елена"	53 363	53 363	53 363	58 290	58 290	58 290	58 290	58 290	58 290	58 290	58 290	58 290	58 290	684 699	
численост -бр.	44	44	44	44	44	44	44	44	44	44	44	44	44		
Център за настаняване от семеен тип за деца и младежи без увреждания към КСУ "Св. Св. Константин и Елена"	12 435	12 435	12 435	13 584	13 584	13 584	13 584	13 584	13 584	13 584	13 584	13 584	13 584	159 561	
численост -бр.	11	11	11	11	11	11	11	11	11	11	11	11	11		
Център за настаняване от семеен тип за пълнолетни лица с деменция към КСУ "Свети Георги"	15 288													15 288	825
численост -бр.	12														825
Център за настаняване от семеен тип за пълнолетни лица с деменция към КСУ "Свети Георги"	15 135													15 135	780
численост -бр.	12														780
Център за настаняване от семеен тип за пълнолетни лица с психични разстройства към КСУ "Свети Георги"	14 813													14 813	792
численост -бр.	12														792




НАИМЕНОВАНИЕ НА ДЕЙНОСТ И РАЗПОРЕДИТЕЛ	РАЗХОДИ ЗА ЗАПЛАТИ ПО МЕСЕЦИ ПРЕЗ 2022 ГОДИНА													ФРЗ за 2022г.- ПМС 66 /96г. несписъчен състав	ФРЗ за 1 месец ПМС 66 /1996г.
	Януари	Февруари	Март	Април	Май	Юни	Юли	Август	Септември	Октомври	Ноември	Декември	ВСИЧКО		
1	2	3	4	5	6	7	8	9	10	11	12	13	5	15	16
Център за настаняване от семеен тип за пълнолетни лица с психични разстройства към КСУ "Свети Георги"	14 754														
численост -бр.	12												14 754		
Център за настаняване от семеен тип за деца и младежи с увреждания с потребност от постоянни медицински грижи към КСЗУ "Св.Петка"	17 036	17 036	17 036	18 610	18 610	18 610	18 610	18 610	18 610	18 610	18 610	18 610			
численост -бр.	10	10	10	10	10	10	10	10	10	10	10	10	218 598		
Център за настаняване от семеен тип за деца и младежи с увреждания с потребност от постоянни медицински грижи към КСЗУ "Св. Петка"	18 375	18 375	18 375	20 071	20 071	20 071	20 071	20 071	20 071	20 071	20 071	20 071			
численост -бр.	10,0	10,0	10,0	10,0	10,0	10,0	10,0	10,0	10,0	10,0	10,0	10,0	235 764		
Център за настаняване от семеен тип за деца и младежи без увреждания към КСУ "Княгиня Мария Луиза"	15 764	15 764	15 764	17 220	17 220	17 220	17 220	17 220	17 220	17 220	17 220	17 220			
численост -бр.	11,0	11,0	11,0	11,0	11,0	11,0	11,0	11,0	11,0	11,0	11,0	11,0	202 272		
Център за настаняване от семеен тип за деца и младежи без увреждания към КСУ "Княгиня Мария Луиза"	14 831	14 831	14 831	16 770	16 770	16 770	16 770	16 770	16 770	16 770	16 770	16 770			
численост -бр.	11,0	11,0	11,0	11,0	11,0	11,0	11,0	11,0	11,0	11,0	11,0	11,0	195 423		
													11,0		






НАИМЕНОВАНИЕ НА ДЕЙНОСТ И РАЗПОРЕДИТЕЛ	РАЗХОДИ ЗА ЗАПЛАТИ ПО МЕСЕЦИ ПРЕЗ 2022 ГОДИНА													ФРЗ за 2022г.- ПМС 66 /96г. несписьчен състав	ФРЗ за 1 месец ПМС 66 /1996г.
	Януари	Февруари	Март	Април	Май	Юни	Юли	Август	Септември	Октомври	Ноември	Декември	ВСИЧКО		
1	2	3	4	5	6	7	8	9	10	11	12	13	5	15	16
<b>ДЕЙНОСТ 535</b>															
<b>ПРЕХОДНИ ЖИЛИЩА</b>	18 557	11 390	11 390	12 680	12 680	12 680	12 680	12 680	12 680	12 680	12 680	12 680	155 457	380	380
численост -бр.	15,5	8,5	8,5	8,5	8,5	8,5	8,5	8,5	8,5	8,5	8,5	8,5	8,5		
в това число															
Преходно жилище към КСУ "Свети Георги"	7 167														
численост -бр.	7												7 167	380	380
Преходно жилище към КСУ "Олга Скобелева"	6 100	6 100	6 100	6 900	6 900	6 900	6 900	6 900	6 900	6 900	6 900	6 900	80 400		
численост -бр.	4,5	4,5	4,5	4,5	4,5	4,5	4,5	4,5	4,5	4,5	4,5	4,5	4,5		
Преходно жилище към КСУ "Княгиня Мария Луиза"	5 290	5 290	5 290	5 780	5 780	5 780	5 780	5 780	5 780	5 780	5 780	5 780	67 890		
численост -бр.	4	4	4	4	4	4	4	4	4	4	4	4	4		
<b>ДЕЙНОСТ 540 ДОМОВЕ ЗА СТАРИ ХОРА</b>	85 240	85 240	85 240	93 110	93 110	93 110	93 110	93 110	93 110	93 110	93 110	93 110	1 093 710		
численост -бр.	80	80	80	80	80	80	80	80	80	80	80	80	80		
в това число															
Дом за стари хора "Св. Василий Велики"	85 240	85 240	85 240	93 110	93 110	93 110	93 110	93 110	93 110	93 110	93 110	93 110	1 093 710		
численост -бр.	80	80	80	80	80	80	80	80	80	80	80	80	80		
<b>ДЕЙНОСТ 541 ДОМОВЕ ЗА ВЪЗРАСТНИ ХОРА С УВРЕЖДЕНИЯ</b>	81 853	81 853	81 853	89 410	89 410	89 410	89 410	89 410	89 410	89 410	89 410	89 410	1 050 249		
численост -бр.	71	71	71	71	71	71	71	71	71	71	71	71	71		
в това число															
Дом за пълнолетни лица умствена изостаналост "Свети Врач"	32 765	32 765	32 765	35 790	35 790	35 790	35 790	35 790	35 790	35 790	35 790	35 790	420 405		
численост -бр.	29	29	29	29	29	29	29	29	29	29	29	29	29		




НАИМЕНОВАНИЕ НА ДЕЙНОСТ И РАЗПОРЕДИТЕЛ	РАЗХОДИ ЗА ЗАПЛАТИ ПО МЕСЕЦИ ПРЕЗ 2022 ГОДИНА													ФРЗ за 2022г.- ПМС 66 /96г. неписъчен състав	ФРЗ за 1 месец ПМС 66 /1996г.
	Януари	Февруари	Март	Април	Май	Юни	Юли	Август	Септември	Октомври	Ноември	Декември	ВСИЧКО		
1	2	3	4	5	6	7	8	9	10	11	12	13	5	15	16
Дом за пълнолетни лица с физически увреждания „Хаджи Гьока Павлов“	49 088	49 088	49 088	53 620	53 620	53 620	53 620	53 620	53 620	53 620	53 620	53 620	53 620	629 844	
численост -бр.	42	42	42	42	42	42	42	42	42	42	42	42	42	42	
<b>ДЕЙНОСТ 550 ЦЕНТРОВЕ ЗА СОЦИАЛНА РЕХАБИЛИТАЦИЯ И ИНТЕГРАЦИЯ</b>	<b>27 290</b>	<b>23 522</b>	<b>23 522</b>	<b>26 332</b>	<b>26 332</b>	<b>26 332</b>	<b>26 332</b>	<b>26 332</b>	<b>26 332</b>	<b>26 332</b>	<b>26 332</b>	<b>26 332</b>	<b>26 332</b>	<b>311 322</b>	
численост -бр.	24	20	20	20	20	20	20	20	20	20	20	20	20	20	
в това число															
Център за соц. рехабилитация и интеграция към КСУ "Свети Георги"	3 768														
численост -бр.	4													3 768	
Център за соц. рехабилитация и интеграция към Комплекс за социални услуги за деца и семейства	9 000	9 000	9 000	9 831	9 831	9 831	9 831	9 831	9 831	9 831	9 831	9 831	9 831	115 479	
численост -бр.	7	7	7	7	7	7	7	7	7	7	7	7	7	7	
Център за соц. рехабилитация и интеграция към КСУ "Олга Скобелева"	7 600	7 600	7 600	8 301	8 301	8 301	8 301	8 301	8 301	8 301	8 301	8 301	8 301	97 509	
численост -бр.	7	7	7	7	7	7	7	7	7	7	7	7	7	7	
Център за социална рехабилитация и интеграция за пълнолетни лица в риск	6 922	6 922	6 922	8 200	8 200	8 200	8 200	8 200	8 200	8 200	8 200	8 200	8 200	94 566	
численост -бр.	6	6	6	6	6	6	6	6	6	6	6	6	6	6	




511

НАИМЕНОВАНИЕ НА ДЕЙНОСТ И РАЗПОРЕДИТЕЛ	РАЗХОДИ ЗА ЗАПЛАТИ ПО МЕСЕЦИ ПРЕЗ 2022 ГОДИНА													ФРЗ за 2022г.- ПМС 66 /96г. неписъчен състав	ФРЗ за 1 месец ПМС 66 /1996г.
	Януари	Февруари	Март	Април	Май	Юни	Юли	Август	Септември	Октомври	Ноември	Декември	ВСИЧКО		
1	2	3	4	5	6	7	8	9	10	11	12	13	5	15	16
<b>ДЕЙНОСТ 551 ДНЕВНИ ЦЕНТРОВЕ ЗА ЛИЦА С УВРЕЖДЕНИЯ</b>	76 271	41 813	41 813	45 675	45 675	45 675	45 675	45 675	45 675	45 675	45 675	45 675	570 972	21 930	3 597
численост -бр.	70,5	35,5	35,5	35,5	35,5	35,5	35,5	35,5	35,5	35,5	35,5	35,5	35,5		
<b>в това число</b>															
Дневен център за деца с увреждания към КСУ "Олга Скобелева"	29 500	29 500	29 500	32 225	32 225	32 225	32 225	32 225	32 225	32 225	32 225	32 225	378 525	20 000	1 667
численост -бр.	25	25	25	25	25	25	25	25	25	25	25	25	25		
Дневен център за възрастни с увреждания към КСУ "Свети Георги"	16 945												16 945	1 150	1 150
численост -бр.	18														
Дневен център за възрастни с увреждания към КСУ "Свети Георги"	17 513												17 513	780	780
численост -бр.	17														
Дневен център за деца с тежки множествени увреждания към Комплекс за социално - здравни услуги "Света Петка"	12 313	12 313	12 313	13 450	13 450	13 450	13 450	13 450	13 450	13 450	13 450	13 450	157 989		
численост -бр.	10,5	10,5	10,5	10,5	10,5	10,5	10,5	10,5	10,5	10,5	10,5	10,5	10,5		
<b>ДЕЙНОСТ 554 ЗАЩИТЕНИ ЖИЛИЩА</b>	24 583	14 349	14 349	15 675	15 675	15 675	15 675	15 675	15 675	15 675	15 675	15 675	194 356	360	360
численост -бр.	20,5	11,5	11,5	11,5	11,5	11,5	11,5	11,5	11,5	11,5	11,5	11,5	11,5		
<b>в това число</b>															
Защитено жилище към КСУ "Свети Георги"													10 234	360	360
численост -бр.															

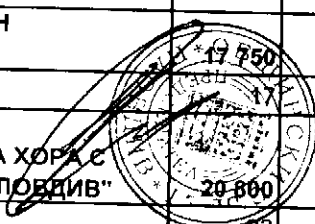


НАИМЕНОВАНИЕ НА ДЕЙНОСТ И РАЗПОРЕДИТЕЛ	РАЗХОДИ ЗА ЗАПЛАТИ ПО МЕСЕЦИ ПРЕЗ 2022 ГОДИНА													ФРЗ за 2022г.- ПМС 66 /96г. неписъчен състав	ФРЗ за 1 месец ПМС 66 /1996г.
	Януари	Февруари	Март	Април	Май	Юни	Юли	Август	Септември	Октомври	Ноември	Декември	ВСИЧКО		
1	2	3	4	5	6	7	8	9	10	11	12	13	5	15	16
Защитено жилище за лица с умствена изостаналост -	8 345	8 345	8 345	9 115	9 115	9 115	9 115	9 115	9 115	9 115	9 115	9 115	107 070		
численост -бр.	6,5	6,5	6,5	6,5	6,5	6,5	6,5	6,5	6,5	6,5	6,5	6,5	6,5		
Защитено жилище за хора с умствена изостаналост към КСУ "Св. Св. Константин и Елена"	6 004	6 004	6 004	6 560	6 560	6 560	6 560	6 560	6 560	6 560	6 560	6 560	77 052		
численост -бр.	5,0	5,0	5,0	5,0	5,0	5,0	5,0	5,0	5,0	5,0	5,0	5,0	5,0		
<b>ДЕЙНОСТ 561 АСИСТЕНТСКА ПОДКРЕПА</b>	<b>17 800</b>	<b>17 800</b>	<b>17 800</b>	<b>19 445</b>	<b>19 445</b>	<b>19 445</b>	<b>19 445</b>	<b>19 445</b>	<b>19 445</b>	<b>19 445</b>	<b>19 445</b>	<b>19 445</b>	<b>228 405</b>		
численост -бр.	15,0	15,0	15,0	15,0	15,0	15,0	15,0	15,0	15,0	15,0	15,0	15,0	15,0		
Социална услуга "Асистентска подкрепа"	17 800	17 800	17 800	19 445	19 445	19 445	19 445	19 445	19 445	19 445	19 445	19 445	228 405		



РАЗХОДИ ЗА ЗАПЛАТИ ПРЕЗ 2022ГОДИНА  
 ФУНКЦИЯ V "СОЦИАЛНО ОСИГУРЯВАНЕ, ПОДПОМАГАНЕ И ГРИЖИ"  
 МЕСТНИ ДЕЙНОСТИ

НАИМЕНОВАНИЕ НА ДЕЙНОСТ И РАЗПОРЕДИТЕЛ	РАЗХОДИ ЗА ЗАПЛАТИ ПО МЕСЕЦИ ПРЕЗ 2022 ГОДИНА												/в лева/
	Януари	Февруари	Март	Април	Май	Юни	Юли	Август	Септември	Октомври	Ноември	Декември	ВСИЧКО
1	2	3	4	5	6	7	8	9	10	11	12	13	14
ФУНКЦИЯ V "СОЦИАЛНО ОСИГУРЯВАНЕ, ПОДПОМАГАНЕ И ГРИЖИ" МЕСТНИ ДЕЙНОСТИ													
ГРУПА В) Програми, дейности и служби по социалното осигуряване, подпомагане и заеетостта	104 228	104 228	104 228	115 014	115 014	115 014	115 014	115 014	115 014	115 014	115 014	115 014	1 347 810
численост - всичко	113	113	113	113	113	113	113	113	113	113	113	113	1 347 810
в това число													113
ДЕЙНОСТ 524 ДОМАШЕН СОЦИАЛЕН ПАТРОНАЖ	55 458	55 458	55 458	61 014	61 014	61 014	61 014	61 014	61 014	61 014	61 014	61 014	715 500
численост	61	61	61	61	61	61	61	61	61	61	61	61	715 500
ДЕЙНОСТ 525 КЛУБОВЕ НА ПЕНСИОНЕРА, ИНВАЛИДА И ДРУГИ -ПЪРВОСТЕПЕНЕН РАЗПОРЕДИТЕЛ	10 220	10 220	10 220	11 300	11 300	11 300	11 300	11 300	11 300	11 300	11 300	11 300	132 360
численост	12	12	12	12	12	12	12	12	12	12	12	12	132 360
ДЕЙНОСТ 589 ДРУГИ СЛУЖБИ И ДЕЙНОСТИ ПО СОЦИАЛНОТО ОСИГУРЯВАНЕ, ПОДПОМАГАНЕ И ЗАЕТОСТТА	38 550	38 550	38 550	42 700	42 700	42 700	42 700	42 700	42 700	42 700	42 700	42 700	499 950
численост	40	40	40	40	40	40	40	40	40	40	40	40	499 950
в това число													40
ПЪРВОСТЕПЕНЕН РАЗПОРЕДИТЕЛ	17 750	17 750	17 750	19 800	19 800	19 800	19 800	19 800	19 800	19 800	19 800	19 800	231 450
численост	17	17	17	17	17	17	17	17	17	17	17	17	231 450
ОП "СОЦИАЛНО ПРЕДПРИЯТИЕ ЗА ХОРА С УВРЕЖДАНЯ - ПЛОВДИВ"	20 800	20 800	20 800	22 900	22 900	22 900	22 900	22 900	22 900	22 900	22 900	22 900	268 500
численост	23	23	23	23	23	23	23	23	23	23	23	23	268 500

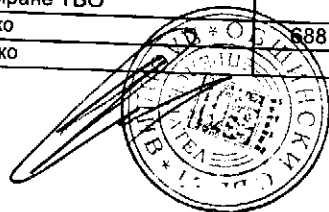


РАЗХОДИ ЗА ЗАПЛАТИ ПРЕЗ 2022 ГОДИНА  
 ФУНКЦИЯ VI - ЖИЛИЩНО СТРОИТЕЛСТВО, БЛАГОУСТРОЙСТВО, КОМУНАЛНО СТОПАНСТВО И ОПАЗВАНЕ НА ОКОЛНАТА СРЕДА – МЕСТНИ ДЕЙНОСТИ

НАИМЕНОВАНИЕ НА ДЕЙНОСТ И РАЗПОРЕДИТЕЛ	РАЗХОДИ ЗА ЗАПЛАТИ ПО МЕСЕЦИ ПРЕЗ 2022 ГОДИНА												ВСИЧКО
	Януари	Февруари	Март	Април	Май	Юни	Юли	Август	Септември	Октомври	Ноември	Декември	
1	2	3	4	5	6	7	8	9	10	11	12	13	14
ФУНКЦИЯ VI - ЖС, БКС И ОПАЗВАНЕ НА ОКОЛНАТА СРЕДА - МЕСТНИ ДЕЙНОСТИ	1 428 378	1 428 378	1 428 378	1 629 336	1 645 736	1 645 736	1 645 737	1 645 737	1 645 736	1 645 736	1 611 443	1 571 932	18 972 263
численост - бр.	1 572	1 572	1 572	1 624	1 646	1 646	1 646	1 646	1 646	1 646	1 600	1 547	1 613
в това число													
ДЕЙНОСТ 604 ОСВЕТЛЕНИЕ НА УЛИЦИ И ПЛОЩАДИ - МЕСТНА ДЕЙНОСТ	33 108	33 108	33 108	36 419	36 419	36 419	36 419	36 419	36 419	36 419	36 419	36 419	427 095
численост - бр.	24	24	24	24	24	24	24	24	24	24	24	24	24
в това число													
ОП "Организация и контрол на транспорта"	33 108	33 108	33 108	36 419	36 419	36 419	36 419	36 419	36 419	36 419	36 419	36 419	427 095
численост - бр.	24	24	24	24	24	24	24	24	24	24	24	24	24
ДЕЙНОСТ 606 ИЗГРАЖДАНЕ, РЕМОТ И ПОДДЪРЖАНЕ НА УЛИЧНАТА МРЕЖА - МЕСТНА ДЕЙНОСТ	33 175	33 175	33 175	36 493	36 493	36 493	36 493	36 493	36 493	36 493	36 493	36 493	427 962
численост - бр.	28	28	28	28	28	28	28	28	28	28	28	28	28
в това число													
ОП "Организация и контрол на транспорта"	33 175	33 175	33 175	36 493	36 493	36 493	36 493	36 493	36 493	36 493	36 493	36 493	427 962
численост - бр.	28	28	28	28	28	28	28	28	28	28	28	28	28
ДЕЙНОСТ 619 ДРУГИ ДЕЙНОСТИ ПО ЖИЛИЩНОТО СТРОИТЕЛСТВО, БЛАГОУСТРОЙСТВОТО И РЕГИОНАЛНОТО РАЗВИТИЕ - МЕСТНА ДЕЙНОСТ	177 824	177 824	177 824	173 281	173 281	173 281	173 281	173 281	173 281	173 281	173 281	173 281	2 093 001
численост - бр.	181	181	181	156	156	156	156	156	156	156	156	156	162
в това число													
ОП "Паркиране и репатриране"	174 732	174 732	174 732	169 881	169 881	169 881	169 881	169 881	169 881	169 881	169 881	169 881	2 053 125
численост - бр.	178	178	178	153	153	153	153	153	153	153	153	153	159
Първостепенен разпоредител - мероприятие "Завиряване на р. Марица"	3 092	3 092	3 092	3 400	3 400	3 400	3 400	3 400	3 400	3 400	3 400	3 400	39 876
численост - бр.	3	3	3	3	3	3	3	3	3	3	3	3	3
ДЕЙНОСТ 622 ОЗЕЛЕНЯВАНЕ - МЕСТНА ДЕЙНОСТ	263 891	263 891	263 891	310 930	322 858	322 858	322 858	322 858	322 858	322 858	307 948	303 475	3 651 174
численост - бр.	311	311	311	321	337	337	337	337	337	337	317	311	325
в това число													
ОП "Градини и паркове" - всичко	263 891	263 891	263 891	310 930	322 858	322 858	322 858	322 858	322 858	322 858	307 948	303 475	3 651 174
численост - бр. всичко /в т.ч. 14 бр. работници средногодишно/	311	311	311	321	337	337	337	337	337	337	317	311	325



НАИМЕНОВАНИЕ НА ДЕЙНОСТ И РАЗПОРЕДИТЕЛ	РАЗХОДИ ЗА ЗАПЛАТИ ПО МЕСЕЦИ ПРЕЗ 2022 ГОДИНА												/в лева/
	Януари	Февруари	Март	Април	Май	Юни	Юли	Август	Септември	Октомври	Ноември	Декември	
1	2	3	4	5	6	7	8	9	10	11	12	13	14
ОП "Градини и паркове" - щатен персонал	263 891	263 891	263 891	303 475	303 475	303 475	303 475	303 475	303 475	303 475	303 475	303 475	3 522 948
щатна численост - бр.	311	311	311	311	311	311	311	311	311	311	311	311	3 522 948
ОП "Градини и паркове" за сезонни работници				7 455	19 383	19 383	19 383	19 383	19 383	19 383	19 383	4 473	128 226
численост - бр. /сезонни работници/				10	26	26	26	26	26	26	26	6	14
<b>ДЕЙНОСТ 623 ЧИСТОТА - МЕСТНА ДЕЙНОСТ</b>	<b>891 980</b>	<b>891 980</b>	<b>891 980</b>	<b>1 040 285</b>	<b>1 044 757</b>	<b>1 044 757</b>	<b>1 044 758</b>	<b>1 044 758</b>	<b>1 044 757</b>	<b>1 044 758</b>	<b>1 025 375</b>	<b>990 336</b>	<b>12 000 481</b>
численост - бр.	1 000	1 000	1 000	1 067	1 073	1 073	1 073	1 073	1 073	1 073	1 047	1 000	12 000 481
в това число													1 046
ОП "Градини и паркове" - всичко от план-сметката за дейностите по чл. 66, ал 1 от ЗМДТ с източник на финансиране ТВО	183 174	183 174	183 174	260 598	265 070	265 070	265 071	265 071	265 070	265 071	245 688	210 649	2 856 880
численост - бр. всичко от план-сметката за дейностите по чл. 66, ал 1 от ЗМДТ /в т.ч. 46 бр. сезонни работници средногодишно/	215	215	215	282	288	288	288	288	288	288	262	215	2 856 880
ОП "Градини и паркове" - щатен персонал от план-сметката за дейностите по чл. 66, ал 1 от ЗМДТ с източник на финансиране ТВО	183 174	183 174	183 174	210 649	210 648	210 648	210 649	210 649	210 648	210 649	210 649	210 649	2 445 360
щатна численост - бр. от план-сметката за дейностите по чл. 66, ал 1 от ЗМДТ с източник на финансиране ТВО	215	215	215	215	215	215	215	215	215	215	215	215	2 445 360
ОП "Градини и паркове" за сезонни работници от план-сметката за дейностите по чл. 66, ал 1 от ЗМДТ с източник на финансиране ТВО				49 949	54 422	54 422	54 422	54 422	54 422	54 422	35 039		411 520
численост - бр. /сезонни работници/ от план-сметката за дейностите по чл. 66, ал 1 от ЗМДТ				67	73	73	73	73	73	73	47		46
ОП "Траурна дейност" от план-сметката за дейностите по чл. 66, ал 1 от ЗМДТ с източник на финансиране ТВО	12 825	12 825	12 825	14 108	14 108	14 108	14 108	14 108	14 108	14 108	14 108	14 108	165 447
численост - бр. от план-сметката за дейностите по чл. 66, ал 1 от ЗМДТ с източник на финансиране ТВО	15	15	15	15	15	15	15	15	15	15	15	15	165 447
ОП "Чистота" - всичко	688 523	688 523	688 523	757 375	757 375	757 375	757 375	757 375	757 375	757 375	757 375	757 375	8 881 944
численост - бр. всичко	763	763	763	763	763	763	763	763	763	763	763	763	8 881 944




НАИМЕНОВАНИЕ НА ДЕЙНОСТ И РАЗПОРЕДИТЕЛ	РАЗХОДИ ЗА ЗАПЛАТИ ПО МЕСЕЦИ ПРЕЗ 2022 ГОДИНА													/в лева/
	Януари	Февруари	Март	Април	Май	Юни	Юли	Август	Септември	Октомври	Ноември	Декември	ВСИЧКО	
1	2	3	4	5	6	7	8	9	10	11	12	13	14	
ОП "Чистота" от план-сметката за дейностите по чл. 66, ал 1 от ЗМДТ с източник на финансиране ТВО	671 000	671 000	671 000	738 100	738 100	738 100	738 100	738 100	738 100	738 100	738 100	738 100	8 655 900	
численост - бр. от план-сметката за дейностите по чл. 66, ал 1 от ЗМДТ с източник на финансиране ТВО	750	750	750	750	750	750	750	750	750	750	750	750	750	
ОП "Чистота" от други общински приходи	17 523	17 523	17 523	19 275	19 275	19 275	19 275	19 275	19 275	19 275	19 275	19 275	226 044	
численост - бр. от други общински приходи	13	13	13	13	13	13	13	13	13	13	13	13	13	
район "Западен"	3 077	3 077	3 077	3 385	3 385	3 385	3 385	3 385	3 385	3 385	3 385	3 385	39 696	
численост - бр.	3	3	3	3	3	3	3	3	3	3	3	3	3	
район "Източен"	2 330	2 330	2 330	2 563	2 563	2 563	2 563	2 563	2 563	2 563	2 563	2 563	30 057	
численост - бр.	2	2	2	2	2	2	2	2	2	2	2	2	2	
район "Централен"	2 051	2 051	2 051	2 256	2 256	2 256	2 256	2 256	2 256	2 256	2 256	2 256	26 457	
численост - бр.	2	2	2	2	2	2	2	2	2	2	2	2	2	
<b>ДЕЙНОСТ 627 УПРАВЛЕНИЕ НА ДЕЙНОСТИТЕ ПО ОТПАДЪЦИТЕ - МЕСТНА ДЕЙНОСТ</b>	<b>28 400</b>	<b>28 400</b>	<b>28 400</b>	<b>31 928</b>	<b>31 928</b>	<b>31 928</b>	<b>31 928</b>	<b>31 928</b>	<b>31 928</b>	<b>31 927</b>	<b>31 927</b>	<b>31 928</b>	<b>372 550</b>	
численост - бр.	28	28	28	28	28	28	28	28	28	28	28	28	28	
в това число														
ОП "Общинска охрана" от план-сметката за дейностите по чл. 66, ал 1 от ЗМДТ с източник на финансиране други общински приходи	12 617	12 617	12 617	13 879	13 879	13 879	13 879	13 879	13 879	13 879	13 879	13 879	162 762	
численост - бр. от план-сметката за дейностите по чл. 66, ал 1 от ЗМДТ с източник на финансиране други общински приходи	13	13	13	13	13	13	13	13	13	13	13	13	13	
ОП "Градини и паркове" за компостираща инсталация за разделно събрани зелени и/или биоразградими отпадъци от план-сметката за дейностите по чл. 66, ал 1 от ЗМДТ с източник на финансиране натрупаните отчисления по чл.64 от ЗУО	13 100	13 100	13 100	14 400	14 400	14 400	14 400	14 400	14 400	14 400	14 400	14 400	168 900	





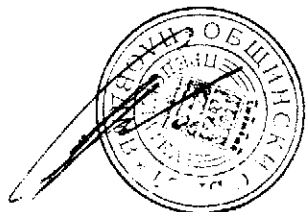
НАИМЕНОВАНИЕ НА ДЕЙНОСТ И РАЗПОРЕДИТЕЛ	РАЗХОДИ ЗА ЗАПЛАТИ ПО МЕСЕЦИ ПРЕЗ 2022 ГОДИНА												/в лева/
	Януари	Февруари	Март	Април	Май	Юни	Юли	Август	Септември	Октомври	Ноември	Декември	ВСИЧКО
1	2	3	4	5	6	7	8	9	10	11	12	13	14
численост - бр. за компостираща инсталация за разделно събрани зелени и/или биоразградими отпадъци от план-сметката за дейностите по чл. 66, ал 1 от ЗМДТ с източник на финансиране натрупаните отчисления по чл.64 от ЗУО	12	12	12	12	12	12	12	12	12	12	12	12	12
Първостепенен разпоредител от план-сметката за дейностите по чл. 66, ал 1 от ЗМДТ с източник на финансиране ТВО	2 683	2 683	2 683	3 649	3 649	3 649	3 649	3 649	3 649	3 648	3 648	3 649	40 888
численост - бр. от план-сметката за дейностите по чл. 66, ал 1 от ЗМДТ с източник на финансиране ТВО	3	3	3	3	3	3	3	3	3	3	3	3	3



РАЗХОДИ ЗА ЗАПЛАТИ ПРЕЗ 2022 ГОДИНА  
 ФУНКЦИЯ VII КУЛТУРА, СПОРТ, ПОЧИВНИ ДЕЙНОСТИ И РЕЛИГИОЗНО ДЕЛО  
 ГРУПА - В) КУЛТУРА - ДЕЛЕГИРАНИ ОТ ДЪРЖАВАТА ДЕЙНОСТИ

НАИМЕНОВАНИЕ НА ДЕЙНОСТ И РАЗПОРЕДИТЕЛ	РАЗХОДИ ЗА ЗАПЛАТИ ПО МЕСЕЦИ ПРЕЗ 2022 ГОДИНА													/в лева/		
	Януари	Февруари	Март	Април	Май	Юни	Юли	Август	Септември	Октомври	Ноември	Декември	ВСИЧКО:	ФРЗ за 2022 г. - ПМС 66	ФРЗ за 1 месец - ПМС 66/1996г.	
1	2	3	4	5	6	7	8	9	10	11	12	13	14	15	16	
Ф-я VII Култура, спорт, почивни дейности и религиозно дело	334 329	334 329	334 329	409 995	409 995	409 994	409 994	409 994	409 994	409 994	409 996	409 994	409 997	4 692 940	50 514	4 210
в т.ч. численост	277,5	277,5	277,5	277,5	277,5	277,5	277,5	277,5	277,5	277,5	277,5	277,5	277,5			
Дейност 751 - Библиотеки с нац. и регионален характер в това число:	168 614	168 614	168 614	183 792	183 792	183 792	183 792	183 792	183 792	183 792	183 792	183 792	183 792	2 159 970	0	0
Дейност 751 - в това число:	168 614	168 614	168 614	183 792	183 792	183 792	183 792	183 792	183 792	183 792	183 792	183 792	183 792	2 159 970		
численост	131,0	131,0	131,0	131,0	131,0	131,0	131,0	131,0	131,0	131,0	131,0	131,0	131,0			
Дейност 739- Музеи, худ. галерии, паметници на културата и етногр. комплекси с национален и регионален характер	165 715	165 715	165 715	226 203	226 203	226 202	226 202	226 202	226 202	226 204	226 202	226 205	2 532 970	50 514	4 210	
численост	146,5	146,5	146,5	146,5	146,5	146,5	146,5	146,5	146,5	146,5	146,5	146,5	146,5			
в това число:																
Регионален исторически музей	23 710	23 710	23 710	32 365	32 365	32 365	32 365	32 365	32 365	32 365	32 365	32 365	32 365	362 415	17 514	1 460
численост	22,0	22,0	22,0	22,0	22,0	22,0	22,0	22,0	22,0	22,0	22,0	22,0	22,0	22,0		
Регионален археологически музей	48 115	48 115	48 115	65 677	65 677	65 677	65 677	65 677	65 677	65 677	65 678	65 677	65 678	735 440		
численост	43,0	43,0	43,0	43,0	43,0	43,0	43,0	43,0	43,0	43,0	43,0	43,0	43,0	43,0		
Регионален етнографски музей	18 516	18 517	18 517	25 275	25 275	25 275	25 275	25 275	25 275	25 275	25 275	25 275	25 275	283 025		
численост	16,0	16,0	16,0	16,0	16,0	16,0	16,0	16,0	16,0	16,0	16,0	16,0	16,0	16,0		
Регионален природонаучен музей	20 509	20 508	20 508	27 994	27 994	27 994	27 993	27 994	27 994	27 994	27 994	27 994	27 994	313 470		
численост	17,0	17,0	17,0	17,0	17,0	17,0	17,0	17,0	17,0	17,0	17,0	17,0	17,0	17,0		
Градска художествена галерия	18 794	18 794	18 794	25 655	25 654	25 654	25 654	25 654	25 654	25 654	25 654	25 654	25 655	287 270	9 000	750
численост	18,0	18,0	18,0	18,0	18,0	18,0	18,0	18,0	18,0	18,0	18,0	18,0	18,0	18,0		
ОИ " Старинен Пловдив "	36 071	36 071	36 071	49 237	49 238	49 237	49 238	49 237	49 237	49 238	49 237	49 238	551 350	24 000	2 000	
численост	30,5	30,5	30,5	30,5	30,5	30,5	30,5	30,5	30,5	30,5	30,5	30,5	30,5	30,5		

Забележка: Числеността в колона 14 е средногодишна численост за 2022 г.



РАЗХОДИ ЗА ЗАПЛАТИ ПРЕЗ 2022 ГОДИНА  
 ПЪРВОСТЕПЕНЕН РАЗПОРЕДИТЕЛ  
 ФУНКЦИЯ VII -КУЛТУРА, СПОРТ, ПОЧИВНИ ДЕЙНОСТИ И РЕЛИГИОЗНО ДЕЛО  
 ГРУПА А) ПОЧИВНИ ДЕЙНОСТИ - МЕСТНИ ДЕЙНОСТИ

НАИМЕНОВАНИЕ НА ДЕЙНОСТ И РАЗПОРЕДИТЕЛ	РАЗХОДИ ЗА ЗАПЛАТИ ПО МЕСЕЦИ ПРЕЗ 2022 ГОДИНА												/в лева/
	Януари	Февруари	Март	Април	Май	Юни	Юли	Август	Септември	Октомври	Ноември	Декември	ВСИЧКО:
1	2	3	4	5	6	7	8	9	10	11	12	13	14
Ф-я VII Култура, спорт, почивни дейности и религиозно дело	2 616	2 617	2 616	2 879	2 879	2 879	2 879	2 879	2 879	2 879	2 879	2 879	33 760
в т.ч. численост	3,0	3,0	3,0	3,0	3,0	3,0	3,0	3,0	3,0	3,0	3,0	3,0	3,0
Дейност 701- Дейности по почивното дело и социалния отдих в това число:	2 616	2 617	2 616	2 879	2 879	2 879	2 879	2 879	2 879	2 879	2 879	2 879	33 760
Първостепенен разпоредител	2 616	2 617	2 616	2 879	2 879	2 879	2 879	2 879	2 879	2 879	2 879	2 879	33 760
численост	3,0	3,0	3,0	3,0	3,0	3,0	3,0	3,0	3,0	3,0	3,0	3,0	3,0

Забележка: Числеността в колона 14 е средногодишна численост за 2022 г.






РАЗХОДИ ЗА ЗАПЛАТИ ПРЕЗ 2022 ГОДИНА  
 ФУНКЦИЯ VII - КУЛТУРА, СПОРТ, ПОЧИВНИ ДЕЙНОСТИ И РЕЛИГИОЗНО ДЕЛО  
 ГРУПА В) КУЛТУРА - МЕСТНИ ДЕЙНОСТИ

НАИМЕНОВАНИЕ НА ДЕЙНОСТ И РАЗПОРЕДИТЕЛ	РАЗХОДИ ЗА ЗАПЛАТИ ПО МЕСЕЦИ ПРЕЗ 2022 ГОДИНА													/в лева/	
	Януари	Февруари	Март	Април	Май	Юни	Юли	Август	Септември	Октомври	Ноември	Декември	ВСИЧКО:	ФРЗ за 2022 г. - ПМС 66	ФРЗ за 1 месец - ПМС 66/1996г.
1	2	3	4	5	6	7	8	9	10	11	12	13	14	15	16
Ф-я VII Култура, спорт, почивни дейности и религиозно дело	188 149	188 146	188 147	209 552	209 553	209 552	209 552	209 552	209 552	209 553	209 553	209 554	2 450 415	34 000	2 833
в т.ч. численост	187,0	187,0	187,0	187,0	187,0	187,0	187,0	187,0	187,0	187,0	187,0	187,0	187,0		
Дейност 737 - Оркестри и ансамбли в това число:	79 384	79 383	79 383	87 325	87 325	87 325	87 325	87 325	87 325	87 325	87 325	87 325	1 024 075	34 000	2 833
ФА "Тракия"	79 384	79 383	79 383	87 325	87 325	87 325	87 325	87 325	87 325	87 325	87 325	87 325	1 024 075	34 000	2 833
численост	81,0	81,0	81,0	81,0	81,0	81,0	81,0	81,0	81,0	81,0	81,0	81,0	81,0		
Дейност 745 - Обредни домове и зали в това число:	79 543	79 541	79 542	90 083	90 083	90 083	90 083	90 083	90 083	90 083	90 084	90 084	1 049 375	0	0
ОП "Траурна дейност"	69 659	69 658	69 659	79 208	79 208	79 208	79 208	79 208	79 208	79 208	79 209	79 209	921 850		
численост	73,0	73,0	73,0	73,0	73,0	73,0	73,0	73,0	73,0	73,0	73,0	73,0	73		
ОП "Радостни обреди"	9 884	9 883	9 883	10 875	10 875	10 875	10 875	10 875	10 875	10 875	10 875	10 875	127 525		
численост	10,0	10,0	10,0	10,0	10,0	10,0	10,0	10,0	10,0	10,0	10,0	10,0	10,0		
Дейност 759 - Други дейности по културата в това число:	29 222	29 222	29 222	32 144	32 145	32 144	32 144	32 144	32 144	32 145	32 144	32 145	376 965		
Отдел " Култура, археология и културно наследство"	29 222	29 222	29 222	32 144	32 145	32 144	32 144	32 144	32 144	32 145	32 144	32 145	376 965		
численост	23,0	23,0	23,0	23,0	23,0	23,0	23,0	23,0	23,0	23,0	23,0	23,0	23,0		

Забележка: Числеността в колона 14 е средногодишна численост за 2022 г.



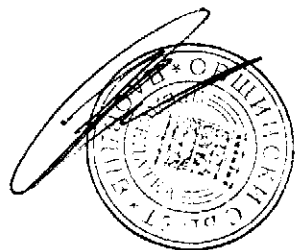
РАЗХОДИ ЗА ЗАПЛАТИ ПРЕЗ 2022 ГОДИНА

ФУНКЦИЯ VII КУЛТУРА, СПОРТ, ПОЧИВНИ ДЕЙНОСТИ И РЕЛИГИОЗНО ДЕЛО  
ГРУПА - В) КУЛТУРА - ДОФИНАНСИРАНЕ НА ДЕЛЕГИРАНИ ОТ ДЪРЖАВАТА ДЕЙНОСТИ

/в лева/

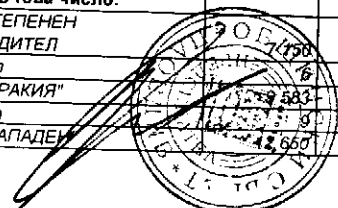
НАИМЕНОВАНИЕ НА ДЕЙНОСТ И РАЗПОРЕДИТЕЛ	РАЗХОДИ ЗА ЗАПЛАТИ ПО МЕСЕЦИ ПРЕЗ 2022 ГОДИНА												
	Януари	Февруари	Март	Април	Май	Юни	Юли	Август	Септември	Октомври	Ноември	Декември	ВСИЧКО:
1	2	3	4	5	6	7	8	9	10	11	12	13	14
Ф-я VII Култура, спорт, почивни дейности и религиозно дело	68 858	68 858	68 858	93 992	93 994	93 992	93 992	93 993	93 993	93 993	93 992	93 995	1 052 510
в т.ч. численост	67,5	67,5	67,5	67,5	67,5	67,5	67,5	67,5	67,5	67,5	67,5	67,5	67,5
Дейност 739- Музеи, худ. галерии, паметници на културата и етногр. комплекси с национален и регионален характер-дофинансиране на ддд	68 858	68 858	68 858	93 992	93 994	93 992	93 992	93 993	93 993	93 993	93 992	93 995	1 052 510
численост	67,5	67,5	67,5	67,5	67,5	67,5	67,5	67,5	67,5	67,5	67,5	67,5	67,5
в това число:													
Етнографски музей	4 084	4 084	4 084	5 575	5 576	5 575	5 575	5 575	5 576	5 575	5 575	5 576	62 430
численост	4,0	4,0	4,0	4,0	4,0	4,0	4,0	4,0	4,0	4,0	4,0	4,0	4
Природонаучен музей	2 884	2 884	2 884	3 937	3 937	3 937	3 937	3 937	3 937	3 937	3 937	3 937	44 085
численост	3,0	3,0	3,0	3,0	3,0	3,0	3,0	3,0	3,0	3,0	3,0	3,0	3
Градска художествена галерия	7 600	7 600	7 600	10 374	10 375	10 374	10 374	10 375	10 374	10 375	10 374	10 375	116 170
численост	9,0	9,0	9,0	9,0	9,0	9,0	9,0	9,0	9,0	9,0	9,0	9,0	9
ОИ " Старинен Пловдив "	54 290	54 290	54 290	74 106	74 106	74 106	74 106	74 106	74 106	74 106	74 106	74 107	829 825
численост	51,5	51,5	51,5	51,5	51,5	51,5	51,5	51,5	51,5	51,5	51,5	51,5	51,5

Забележка: Числеността в колона 14 е средногодишна численост за 2022 г.



РАЗХОДИ ЗА ЗАПЛАТИ ПРЕЗ 2022 ГОДИНА  
 ФУНКЦИЯ VIII. ИКОНОМИЧЕСКИ ДЕЙНОСТИ И УСЛУГИ - МЕСТНИ ДЕЙНОСТИ

НАИМЕНОВАНИЕ НА ДЕЙНОСТ И РАЗПОРЕДИТЕЛ С БЮДЖЕТ	РАЗХОДИ ЗА ЗАПЛАТИ И ЧИСЛЕНОСТ ПО МЕСЕЦИ ПРЕЗ 2022 ГОДИНА													Годишен размер на средствата за заплати по ПМС № 66/96 г.	Месечен размер на средствата за заплати по ПМС № 66/96 г.
	Януари	Февруари	Март	Април	Май	Юни	Юли	Август	Септември	Октомври	Ноември	Декември	ВСИЧКО:		
1	2	3	4	5	6	7	8	9	10	11	12	13	14	15	16
ВСИЧКО ФУНКЦИЯ VIII. ИКОНОМИЧЕСКИ ДЕЙНОСТИ И УСЛУГИ - ВСИЧКО	671 348	671 348	671 348	728 295	728 295	728 295	728 295	728 295	728 295	728 295	728 295	728 323	8 568 727	94 400	7 867
ЧИСЛЕНОСТ - ВСИЧКО	623,00	623,00	623,00	612,00	612,00	612,00	612,00	612,00	612,00	612,00	612,00	612,00	612,00	94 400	7 867
<b>ГРУПА В) ТРАНСПОРТ И СЪОБЩЕНИЯ</b>	92 416	92 416	92 416	101 658	101 658	101 658	101 658	101 658	101 658	101 658	101 658	101 658	101 666	1 192 178	917
численост	83	83	83	83	83	83	83	83	83	83	83	83	83	11 000	917
Д.849 - Др.дейности по транспорта, пътищата, пощите и далекосъобщенията	92 416	92 416	92 416	101 658	101 658	101 658	101 658	101 658	101 658	101 658	101 658	101 666	1 192 178	11 000	917
ОП "ОКТ"	92 416	92 416	92 416	101 658	101 658	101 658	101 658	101 658	101 658	101 658	101 658	101 666	1 192 178	11 000	917
численост	83	83	83	83	83	83	83	83	83	83	83	83	83	11 000	917
<b>ГРУПА Е) ДРУГИ ДЕЙНОСТИ ПО ИКОНОМИКАТА</b>	578 932	578 932	578 932	626 637	626 637	626 637	626 637	626 637	626 637	626 637	626 637	626 657	7 376 549	83 400	6 950
численост	540,00	540,00	540,00	529,00	529,00	529,00	529,00	529,00	529,00	529,00	529,00	529,00	529,00	83 400	6 950
Д.866 - Общински пазари и тържища	30 625	30 625	30 625	31 319	31 319	31 319	31 319	31 319	31 319	31 319	31 319	31 319	373 746	18 400	1 533
ОП "ОБЩИНСКИ ПАЗАРИ"	30 625	30 625	30 625	31 319	31 319	31 319	31 319	31 319	31 319	31 319	31 319	31 319	373 746	18 400	1 533
численост	29	29	29	26	26	26	26	26	26	26	26	26	26	18 400	1 533
Д.878 - Приюти за безстопанствени животни	26 400	26 400	26 400	29 040	29 040	29 040	29 040	29 040	29 040	29 040	29 040	29 040	340 560	0	0
ОП "ЗООВЕТЕРИНАРЕН КОМПЛЕКС"	26 400	26 400	26 400	29 040	29 040	29 040	29 040	29 040	29 040	29 040	29 040	29 040	340 560	0	0
численост	22	22	22	22	22	22	22	22	22	22	22	22	22	0	0
Д.898 - Други дейности по икономиката - всичко	521 907	521 907	521 907	566 278	566 278	566 278	566 278	566 278	566 278	566 278	566 278	566 298	6 662 243	65 000	5 417
численост	489,0	489,0	489,0	481,0	481,0	481,0	481,0	481,0	481,0	481,0	481,0	481,0	481,0	65 000	5 417
в това число:															
ПЪРВОСТЕПЕНЕН РАЗПОРЕДИТЕЛ		7 150	7 150	7 865	7 865	7 865	7 865	7 865	7 865	7 865	7 865	7 865	92 235	0	0
численост		6	6	6	6	6	6	6	6	6	6	6	6	0	0
РАЙОН "ТРАКИЯ"		9 583	9 583	10 541	10 541	10 541	10 541	10 541	10 541	10 541	10 541	10 541	123 623	0	0
численост		9	9	9	9	9	9	9	9	9	9	9	9	0	0
РАЙОН "ЗАПАДЕН"		12 650	12 650	13 915	13 915	13 915	13 915	13 915	13 915	13 915	13 915	13 915	163 185	12 000	1 000



РАЗХОДИ ЗА ЗАПЛАТИ ПРЕЗ 2022 ГОДИНА  
 ФУНКЦИЯ VIII. ИКОНОМИЧЕСКИ ДЕЙНОСТИ И УСЛУГИ - МЕСТНИ ДЕЙНОСТИ

НАИМЕНОВАНИЕ НА ДЕЙНОСТ И РАЗПОРЕДИТЕЛ С БЮДЖЕТ	РАЗХОДИ ЗА ЗАПЛАТИ И ЧИСЛЕНОСТ ПО МЕСЕЦИ ПРЕЗ 2022 ГОДИНА													/в лева/	
	Януари	Февруари	Март	Април	Май	Юни	Юли	Август	Септември	Октомври	Ноември	Декември	ВСИЧКО:	Годишен размер на средствата за заплати по ПМС № 66/96 г.	Месечен размер на средствата за заплати по ПМС № 66/96 г.
1	2	3	4	5	6	7	8	9	10	11	12	13	14	15	16
численост	13	13	13	13	13	13	13	13	13	13	13	13	13		
РАЙОН "СЕВЕРЕН"	14 333	14 333	14 333	15 766	15 766	15 766	15 766	15 766	15 766	15 766	15 766	15 771	184 898	12 000	1 000
численост	13,50	13,50	13,50	13,50	13,50	13,50	13,50	13,50	13,50	13,50	13,50	13,50	13,50		
РАЙОН "ИЗТОЧЕН"	9 783	9 783	9 783	10 761	10 761	10 761	10 761	10 761	10 761	10 761	10 761	10 766	126 203	0	0
численост	9	9	9	9	9	9	9	9	9	9	9	9	9		
ОП " ЖИЛФОНД "	73 925	73 925	73 925	74 784	74 784	74 784	74 784	74 784	74 784	74 784	74 784	74 784	894 831	41 000	3 417
численост	72	72	72	65	65	65	65	65	65	65	65	65	65		
ОП "ОБЩИНСКА ОХРАНА"	287 700	287 700	287 700	316 470	316 470	316 470	316 470	316 470	316 470	316 470	316 470	316 470	3 711 330	0	0
численост	277,5	277,5	277,5	277,5	277,5	277,5	277,5	277,5	277,5	277,5	277,5	277,5	277,5		
ОП "ДЕЗИНФЕКЦИОННА СТАНЦИЯ"	38 583	38 583	38 583	41 156	41 156	41 156	41 156	41 156	41 156	41 156	41 156	41 161	486 158	0	0
численост	27	27	27	26	26	26	26	26	26	26	26	26	26		
ПЛОВДИВСКИ ОБЩИНСКИ ИНСПЕКТОРАТ	61 600	61 600	61 600	67 760	67 760	67 760	67 760	67 760	67 760	67 760	67 760	67 760	794 640	0	0
численост	56	56	56	56	56	56	56	56	56	56	56	56	56		
ОП"ОБЩИНСКИ ПАЗАРИ "	6 600	6 600	6 600	7 260	7 260	7 260	7 260	7 260	7 260	7 260	7 260	7 260	85 140	0	0
численост	6	6	6	6	6	6	6	6	6	6	6	6	6		

