

АКТИВ			ПАСИВ		
РАЗДЕЛИ, ГРУПИ, СТАТИИ	Сума (в хил. лв.)		РАЗДЕЛИ, ГРУПИ, СТАТИИ	Сума (в хил. лв.)	
	Текуща година	Предходна година		Текуща година	Предходна година
а	1	2	а	1	2
А. Записан, но невнесен капитал			А. Собствен капитал		
Б. Нетекущи (дълготрайни) активи			I. Записан капитал	900	900
І. Нематериални активи			II. Премии от емисии		
1. Концесии, патенти, програмни продукти			III. Резерв от последващи оценки	9	9
2. Предост. аванси, НДМА в процес на изград.			IV. Резерви		82
Общо за група I:	0	0	1. Законови резерви		
II. Дълготрайни материални активи			2. Резерв, свързан с изкупени собств. акции		
1. Земи	56	56	3. Резерв, съгласно учредителен акт		82
2. Сгради	517	525	4. Други резерви		
3. Машини, оборудване и апаратура	177	175	Общо за група IV:	0	82
4. Съоръжения и други	11	12	V. Натрупана печалба (загуба) от м.г., в т.ч.		
Общо за група II:	761	768	- неразпределена печалба	13	4
III. Дългосрочни финансови активи			- непокрита загуба	-16	-102
Общо за група III:			Общо за група V:	-3	-98
IV. Отсрочени данъци	2	2	VI. Текуща печалба (загуба)	54	31
Общо за раздел Б:	763	770	Общо за раздел А:	960	924
В. Текущи (краткотрайни) активи			Б. Провизии и сходни задължения		
I. Материални запаси			Общо за раздел Б:		
1. Суровини и материали	1	11	В. Задължения		
Общо за група I:	1	11	1. Задължения към доставчици, в т.ч.	4	6
II. Вземания			до 1 година	4	6
1. Вземания от клиенти и доставчици, в т.ч.	82	81	над 1 година		
над 1 година			2. Други задължения, в т.ч.:	123	66
2. Данъци за възстановяване			- Задължения към персонала, в т.ч.:	89	44
3. Други вземания, в т.ч.	6	5	до 1 година	89	44
над 1 година			над 1 година		
Общо за група II:	88	86	- Осигурителни задължения, в т.ч.:	22	14
III. Инвестиции			до 1 година	22	14
Общо за група III:			над 1 година		
IV. Парични средства, в т.ч.:	232	128	- Данъчни задължения, в т.ч.:	11	6
в брой	4	5	до 1 година	11	6
в безрочни сметки (депозити)	228	123	над 1 година		
Общо за група IV:	232	128	- Други задължения, в т.ч.	1	2
Общо за раздел В:	321	225	до 1 година		
			над 1 година		
			Общо за раздел В, в т.ч.	127	72
			до 1 година	127	72
			над 1 година		
Г. Разходи за бъдещи периоди	3	3	Г. Финансирания и приходи за бъдещи периоди, в т.ч.		2
			- финансирания		2
СУМА НА АКТИВА (А+Б+В+Г)	1087	998	СУМА НА ПАСИВА (А+Б+В+Г)	1087	998

Дата: 27.07.2022 г.

Съставител:

Иванка Дикова

Ръководител:

Д-р Живко Димитров

ОТЧЕТ
ЗА ПРИХОДИТЕ И РАЗХОДИТЕ

към

30.06.2022г.

НАИМЕНОВАНИЕ НА РАЗХОДИТЕ	Сума (в хил. лв.)		НАИМЕНОВАНИЕ НА ПРИХОДИТЕ	Сума (в хил. лв.)	
	Текуща година	Предх. година		Текуща година	Предх. година
а	1	2	А	1	2
А. Разходи			Б. Приходи		
1. Намаление на запасите от продукция и незавършено про-во			1. Нетни приходи от продажби, в т.ч:	579	446
2. Разходи за суровини, материали и външни услуги, в т.ч.:	114	114	а) продукция		
а) суровини и материали	70	57	б) стоки		
б) външни услуги	44	57	в) услуги, в т.ч.	579	446
			- приходи от наети мед.кабинети	21	21
3. Разходи за персонала, в т.ч.:	411	333	2. Увеличение на запасите от продукция и незавършено производство		
а) разходи за възнаграждения	351	283	3. Разходи за придобиване на активи по стопан.н-н		
б) разходи за осигуровки, в т.ч.:	60	50	4. Други приходи, в т.ч:	37	59
- осигуровки, свързани с пенсии			- приходи от финансираня	37	59
4. Разходи за амортизация и обезценка, в т.ч.:	18	16	Общо приходи от оперативна дейност (1+ 2+ 3+ 4)	616	505
а) разходи за амортизация и обезценка на дълготрайни материални и нематериални активи, в т.ч.:			5. Приходи от от участия в дъщерни,		
- разходи за амортизация	18	16	асоциирани и смесени предприятия, в т.ч.:		
- разходи от обезценка			- приходи от участия в предприятия от група		
б) разходи от обезценка на текущи (краткотрайни) активи			6. Приходи от други инвестиции и заеми, признати като нетекущи активи, в т.ч.:		
			- приходи от предприятия от група		
5. Други разходи, в т.4.:	18	10	7. Други лихви и финансови приходи, в т.ч:		
а) баланс. стойност на продадените активи			а) приходи от предприятия от група		
б) провизии			б) положит.разлики от операции с фин.активи		
Общо разходи за оперативната дейност (1 + 2 + 3 + 4 + 5)	561	473	в) положителни разлики от валутни курсове		
6.Разходи от обезценка на финансови активи, признати като текущи активи, в т.ч.:			Общо финансови приходи (5 + 6 + 7)		
- отрицателни разлики от вал.курсове					
7. Разходи за лихви и други финанс.р-ди:	1	1			
а) разходи, свързани с предпр. от група					
б) отрицателни разлики от операции с финансови активи					
Общо финансови разходи (6 + 7)	1	1			
8. Печалба от обичайна дейност			8. Загуба от обичайна дейност		
Общо разходи (1+2+3+4+5+6+7+9);	562	474	Общо приходи (1+2+3+4+5+6+7)	616	505
9. Счетов. Печалба	54	31	9. Счетов. загуба		
10. Разходи за данъци от печалбата					
11. Други данъци, алтернат.на корп.					
12. Печалба (9 - 10 - 11)			10. Загуба (9 + ред 10 и 11 от раздел А)		
Всичко (Общо разходи+10+11+12)	616	505	Всичко (Общо приходи + 10)	616	505

Дата: 27.07.2022 г.

Съставител:

Иванка Дикова

Ръководител

Д-р Живко Димитров

"ДКЦ ИЗТОК" ЕООД
 гр.Пловдив
 ул."Храбрец" № 15
 ЕИК 115343792

ОТЧЕТ
 ЗА СОБСТВЕНИЯ КАПИТАЛ

към
 30.06.2022 г.

Приложение № 4
 към СС № 1

Показатели	Записан капитал	Премии от емисии	Резерв от последващи оценки	РЕЗЕРВИ				ФИНАНСОВ РЕЗУЛТАТ ОТ МИНАЛИ ПЕРИОДИ		Текуща печалба (загуба)	Общо собствен капитал
				Законови резерви	Резерв свързан с изкупените собствени акции	Резерв съгласно учредителен акт	Други резерви	Неразпределена печалба	Непокрита загуба		
1. Салдо в началото на отчетния период	900		9							13	906
2. Корекция на грешки за минали години											
3. Салдо в началото след корекции											
4. Финансов резултат за текущия период										54	54
5. Разпределения на печалба, в т.ч.: - за дивиденди											
6. Изменения за сметка на собственика											
7. Други изменения в собствения капитал								13		(13)	
8. Салдо към края на отчетния период	900		9					13		(16)	960
9. Собствен капитал към края на отчетния период	900		9					13		(16)	960

Дата: 27.07.2022 г.

Съставител:
 Ивanka Дикова

Управител:
 Д-р Живко Димитров

"ДКЦ ИЗТОК" ЕООД
 гр.Пловдив
 ул."Храбрец" № 15
 ЕИК 115343792

ОТЧЕТ
 ЗА ПАРИЧНИТЕ ПОТОЦИ
 по прекия метод
 Към 30.06.2022 г.

Приложение № 1
 към СС № 7

(хил.лв)

Наименование на паричните потоци	Текущ период			Предходен период		
	Постъпления	Плащания	Нетен поток	Постъпления	Плащания	Нетен поток
А. Парични потоци от основна дейност						
Парични потоци, свързани с търговски контрагенти	577	100	477	407	88	319
Парични потоци, свързани с трудови възнаграждения		419	(419)		356	(356)
Платени и възстановени данъци върху печалбата		1	(1)			
Плащания при разпределение на печалби					15	(15)
Други парични потоци от основна дейност		8	(8)			
Всичко парични потоци от основна дейност (А)	577	528	49	407	459	(52)
Б. Парични потоци от инвестиционна дейност						
Парични потоци, свързани с дълготрайни активи		25	(25)		15	(15)
Всичко парични потоци от инвестиционна дейност (Б)		25	(25)		15	(15)
В. Парични потоци от финансова дейност						
Плащания на задължения по лизингови договори					1	(1)
Други парични потоци от финансова дейност					1	(1)
Всичко парични потоци от финансова дейност (В)						
Г. Изменение на паричните средства през периода (А+Б+В)	577	554	23	407	475	(68)
Д. Парични средства в началото на периода			209			196
Е. Парични средства в края на периода			232			128

Дата: 27.07.2022 г.

Съставител:

Иванка Дикова

Управител :

Д-р Живко Димитров

“ДИАГНОСТИЧНО - КОНСУЛТАТИВЕН ЦЕНТЪР ИЗТОК” ЕООД

ДОКЛАД

ЗА ДЕЙНОСТТА, ФИНАНСОВОТО И ИКОНОМИЧЕСКО СЪСТОЯНИЕ към 30.06.2022 г.

Настоящият доклад е неразделна част от счетоводния отчет за периода 01.01.2022-30.06.2022 г., като допълва, разшифрова данните от него и характеризира дейността и управлението на дружеството за отчетния период. Дружеството представя сравнителна информация в настоящия счетоводен отчет с 2021 г. Представеният финансов отчет е изготвен съгласно изискванията на действащите Национални счетоводни стандарти и на основата на презумпцията за действащо предприятие.

I. ОБЩА ИНФОРМАЦИЯ ЗА ДРУЖЕСТВОТО

„ДКЦ Изток“ е основано като еднолично дружество с ограничена отговорност и 100 % общинска собственост. Регистрирано е с фирмено дело № 4889 по описа за 1999 година на Пловдивски Окръжен Съд, със седалище и адрес на управление – гр. Пловдив, ул. „Храбрец“ №15. Капиталът по регистрация в Търговски регистър на АВ на гр.Пловдив към датата на съставяне на отчета е в размер на 899 530 (осемстотин деветдесет и девет хиляди петстотин и тридесет) лева разпределен в 89 953 (осемдесет и девет хиляди деветстотин петдесет и три) дяла всеки по 10 (десет) лева , съгласно Решение № 96, взето с протокол № 6 от 09.04.2020 г. на Общински съвет - Пловдив .

С Удостоверение № 1425/27.01.2006 г., издадено от Регионален Център по Здравеопазване – гр. Пловдив на основание чл. 40, ал. 3 от Закона за лечебните заведения, „ДКЦ Изток“ ЕООД – гр. Пловдив е регистрирано като лечебно заведение – диагностично-консултативен център, с предмет на дейност : осъществяване на специализирана извънболнична медицинска помощ по следните специалности: вътрешни болести, кардиология, ендокринология, пулмология, хирургия, неврология, офталмология, УНГ, дерматология, АГ, педиатрия, ортопедия и травматология, физиотерапия и рехабилитация; клинично-лабораторна и рентгенова диагностика.

Лечебното заведение е вписано в регистъра на Регионален център по здравеопазване – гр. Пловдив под № 1425, партида 94, том 5, стр. 188, регистър 2 с идентификационен код 1622134013.

Дружеството се представлява от управител д-р Живко Димитров по Решение на Общински съвет - Пловдив № 103, взето с Протокол № 6 от 28.03.2019.

Дружеството е с едностепенна система на управление. Функционалната схема на организация на работа е съобразена с нормативните изисквания.

„ДКЦ Изток“ ЕООД има данъчна регистрация и регистрация по ЗДДС с ЕИК по БУЛСТАТ 115343792.

II. ПРЕГЛЕД НА ДЕЙНОСТТА

През периода 01.01.2022 г. - 30.06.2022 г. в специализираните кабинети на "ДКЦ Изток" ЕООД са извършени 15 631 броя прегледи / за 2021 г. - 15 773 /, малко със 142 бр. или в процент се отчита намаление от 1 %.

Извършени са 13 822 броя клинични изследвания / за 2021 г. - 14 747 бр./, което е намаление с 6 % спрямо 2021г. Причина за това намаление е принудително временно преустановяване работата на клинична лаборатория, поради напускане на клин.лаборанти. Извършени са 2 211 броя рентгенови изследвания / за 2021 г. - 2 023 бр./, т.е. увеличени са със 188 бр. или повече с 9 %.

Във физиотерапевтичен кабинет са извършени 1 094 бр. прегледа и 12 560 физиотерапевтични процедури /за 2021 г. са отчетени 782 бр. прегледи и процедури 8 733 бр./, т.е. извършени са повече с 312 брой прегледи и процедури с 3 827 , което е с 44 % увеличение за шестмесечието на 2022 г.

Регулативни стандарти за :	2022 г.	2021 г.	изменение
Мед.направления специалисти	1 628 бр.	1 354 бр.	+ 274 бр.
ВСД	587 бр.	569 бр.	+ 18 бр.
МДД / лаборатории /	67 134,58 лв.	53 056,62 лв.	+ 14 077,96 лв.

Медицинските направления по регулативни стандарти за специалистите през отчетния период на 2022 г. са увеличени с 20 %, а направленията за високоспециализирани дейности с 3% повече. Направленията за медико-диагностична дейност са увеличени с 26,5 %.

Специализираната извънболнична медицинска помощ през отчетния период се извършва от 20 лекари – специалисти с 14 различни признати специалности: кардиология, педиатрия, вътрешни болести, ендокринология, хирургия, офталмология, неврология, оториноларингология, акушеро-гинекология, пулмология, ортопедия, физикална терапия и рехабилитация, рентгенология, клинична лаборатория.

1. Общ списъчен състав – медицински и друг персонал :

Всичко персонал – 45

в т.ч. на втори трудов договор – 13

Лекари – 20

в т.ч. на втори трудов договор – 11

Мед. специалисти по здравни грижи – 12

Друг персонал – 13 , в т.ч. на втори трудов договор - 2

2. Брой медицински и друг персонал в пенсионна възраст – 17

През първо полугодие на 2022г. дружеството отчита средна месечна заплата в размер на 1576,33 лв. при средно списъчен състав 35, а за 2021 г. е отчетена СМРЗ 1 311,45 лв. при ссс 33.

III. ФИНАНСОВ ПРЕГЛЕД

Дружеството развива самостоятелна стопанска дейност, като приходите си формира основно от:

- платени медицински услуги от РЗОК – Пловдив;
- платени медицински услуги от населението;
- приходи от наеми от отдадените медицински кабинети на семейните лекари и стоматолози, аптека .

Размер, структура, източници и динамика спрямо предходна година на приходите и разходите към 30.06.2022 г.

СТРУКТУРА НА ПРИХОДИТЕ

Структура на приходите	01.01.-30.06.2022г.		01.01.-30.06.2021г.		Изменение в хил.лв.
	размер хил.лв.	отн. дял %	размер хил.лв.	отн. дял %	
I. Нетни приходи от продажби	579	94	446	88	133
РЗОК	498	81	369	73	129
Свободен прием	60	10	56	11	4
Приходи от издръжка мед. кабинети	21	3	21	4	
II. Приходи от финансиране	37	6	59	12	-22
Общо :	616	100	505	100	111

От анализа на представената структура на приходите е видна следната тенденция - увеличение на общите приходи с 22 %, като от тях нетните приходи от продажби бележат ръст с 30 % спрямо нетните приходи през 2021 г., а приходите от финансиране имат 6 % относителен дял. Приходите от медицински услуги, заплащани от РЗОК са с 35 % повече от приходите от РЗОК за 2021 г., което е в резултат на увеличени цени на медицинската дейност от НЗОК, в сила от 01.01.2022г. Приходите от продажба на медицински услуги от свободен прием са повече с 4 хил.лв., което представлява 7 % увеличение спрямо същите за 2021 г.

Дружеството отчита приходи от издръжка на отдадените под наем медицински кабинети в размер на 21 хил.лв.

Поради обявената епидемична обстановка "Ковид-19" от м.Март 2021 г. НЗОК ежесечно заплаща за работа при неблагоприятни условия суми до 85 % от заработката на базисния месец Януари 2020 г. Получените средства се отчитат като финансиране са в размер на 14 916,11 хил.лв. /отчетени към 31.03.2022г./

Като приходи от финансираня са отчетени и :

- получени бързи антигенни тестове за Ковид 19 и личните предпазни средства от РЗИ - Пловдив в размер на 2 352,53 лв./ към 31.03.2022г./ ;

- компенсации за ел.енергия по РМС739/26.10.2021г. в размер на 8 454,97лв.
 - приходите от наеми на мед.кабинети в размер на 11 308,52 лв.
- Общо отчетени приходи от финансиране 37 хил.лв.

Следвайки гореизложеният анализ може да се направи следният **извод** :

Приходите от продажба на медицински услуги на РЗОК представляват 81 % от общите приходи за 2022 година и са основен източник на приходи за лечебното заведение, следват приходите от платените мед.услуги от пациентите – 10 % , приходите от издръжка на мед.кабинети под наем – 3 %. Приходите от финансиране са 6 % от общите приходи.

СТРУКТУРА НА РАЗХОДИТЕ

Структура на разходите	01.01.-30.06.2022г.		01.01.-30.06.2021г.		Изменение в хил.лв.
	размер хил.лв.	отн. дял %	размер хил.лв.	отн. дял %	
I. Разходи по икон. елементи	561	100	473	100	88
за материали	70	13	57	12	13
за външни услуги	44	8	57	12	-13
за амортизации	18	3	16	3	2
За възнаграждения	351	62	283	60	68
за социални осигуровки	60	11	50	11	10
други разходи	18	3	10	2	8
II. Финансови разходи	1	0	1	0	0
Общо :	562	100	474	100	88

От структурата на разходите става видно - увеличение на разходите по икономически елементи с 88 хил.лв. или с 19 % спрямо предходната 2021 г. Отчетени са повече основни разходи за ел.енергия - 27 хил.лв., повече с 17 хил.лв. в сравнение с 2021г., макар, че тази година за отчетния период са получени компенсации 8 хил.лв. по РМС № 739. Отчетени са по-малко разходи за реактиви и медицински консумативи за клин.лаборатория, поради принудително временно преустановяване работата на клинична лаборатория, поради напускане на клин.лаборанти. Разходите за външни услуги са с 13 хил.лв. по-малко от тези през 2021г. Разходите за абонаментни договори по сервизна поддръжка мед.апаратура, мед.софтуер, компютърна техника, разходите за телефони са прецизирани до минимум. Разходите за работни заплати са повече, тъй като са в процентно отношение от отчетените повече приходи от мед.дейност на дружеството . Разходите за амортизации са увеличени с 2 хил.лв. Към други разходи се отчитат разходите за ДДС без право на данъчен кредит – в размер на 8 хил.лв., изплатено обезщетение по чл.222, ал.2 от КТ за придобито право на пенсия в размер 6 хил.лв., допълнително стимулиране на служителите – 3 хил.лв., разходи по чл.204 от ЗКПО – 1 хил.лв.

От направения анализ на динамиката на приходите и разходите за отчетния период на 2022г. спрямо същия период на предходната 2021 г. може да се направи следния *извод* :

Темпът на увеличение на приходите на дружеството е по-голям с 23 хиляда лева от темпа на изменение на разходите. Това определя положителния финансов резултат - счетоводна печалба в размер на 54 хил.лв. Дружеството осигурява нормални условия за осъществяване дейността на центъра. Изплаща редовно и в срок работните заплати на персонала, няма просрочени задължения към бюджета и доставчици.

❖ **Инвестиционна дейност на дружеството през 2022 г.**

През отчетния период ръководството инвестира средства и закупува дълготрайни материални активи на обща стойност 25 349,00 лв., от които 21 169,00 лв. за медицински апарати : Ехограф SIUI APOGEE-2100 с два трансдюсера за 18 660,00 лв., количка за Ехограф SIUI – 1 549,00 лв.; физиотерапевтична маса за рехабилитация на ръка - 960,00 лв. и за 5 броя компютърни системи - 4 180,00 лв.

27.07.2022 г.
гр. Пловдив

Управител:

/ д-р Живко Димитров /

Гл.счетоводител :

/ Иванка Дикова /

СЧЕТОВОДЕН БАЛАНС

на Диагностично консултативен център Пловдив ЕООД към 30.06.2022 г.

АКТИВ

ПАСИВ

РАЗДЕЛИ, ГРУПИ, СТАТИИ	Сума (хил.лв.)		РАЗДЕЛИ, ГРУПИ, СТАТИИ	Сума (хил.лв.)	
	Текуща година	Предходна година		Текуща година	Предходна година
A. НЕТЕКУЩИ (ДЪЛГОТРАЙНИ) АКТИВИ			A. СОБСТВЕН КАПИТАЛ		
I. Нематериални активи			I. Записан капитал	1 954	1 954
1. Търговски марки, програмни продукти и други подобни права и активи		1	II. Резерв от последващи оценки	240	240
Общо за група I :		1	III. Натрупана печалба (загуба) от минали години, в т.ч.:		
II. Дълготрайни материални активи			- непокрита загуба от минали години	(526)	(556)
1. Земи и сгради, в т.ч.:	1 390	1 400	Общо за група III :	(526)	(556)
- сгради	1 390	1 400	IV. Текуща печалба (загуба)	40	30
2. Машини, оборудване и апаратура	333	347	ОБЩО ЗА РАЗДЕЛ A:	1 708	1 668
3. Съоръжения и други	12	14	B. ПРОВИЗИИ ЗА ДАНЪЦИ, в т.ч.:	22	22
Общо за група II :	1 735	1 761	- отсрочени данъци	22	22
III. Отсрочени данъци			B. ЗАДЪЛЖЕНИЯ:		
ОБЩО ЗА РАЗДЕЛ A:	1 735	1 762	1. Задължения към доставчици, в т.ч.:	79	80
B. ТЕКУЩИ (КРАТКОТРАЙНИ) АКТИВИ			до 1 година	79	80
I. Материални запаси			2. Други задължения, в т.ч.:	144	157
4. Суровини и материали	39	34	до 1 година	144	157
Общо за група I:	39	34	- към персонала, в т.ч.:	65	71
II. Вземания			до 1 година	65	71
5. Вземания от клиенти и доставчици	106	86	- осигурителни задължения, в т.ч.:	21	21
6. Други вземания			до 1 година	21	21
Общо за група II:	106	86	- данъчни задължения, в т.ч.:	48	53
III. Парични средства, в т.ч.:			до 1 година	48	53
- в брой	7	1	- други, в т.ч.:	10	12
- в безсрочни сметки (депозити)	61	42	до 1 година	10	12
Общо за група III:	68	43	ОБЩО ЗА РАЗДЕЛ B, в т.ч.:	223	237
ОБЩО ЗА РАЗДЕЛ B:	213	163	до 1 година	223	237
B. РАЗХОДИ ЗА БЪДЕЩИ ПЕРИОДИ	5	2			
СУМА НА АКТИВА (A+B+B)	1 953	1 927	СУМА НА ПАСИВА (A+B+B)	1 953	1 927

Дата: 28.07.2022 г.

Съставител на ГФО:
(Недялка Василева)

Управител
(д-р Пимолан Заунов)



ОТЧЕТ ЗА ПРИХОДИТЕ И РАЗХОДИТЕ
на "Диагностично консултативен център - Пловдив" ЕООД за 2022 г.

НАИМЕНОВАНИЕ НА РАЗХОДИТЕ	Сума (хил.лв.)		НАИМЕНОВАНИЕ НА ПРИХОДИТЕ	Сума (хил.лв.)	
	Текуща година	Предходна година		Текуща година	Предходна година
А. РАЗХОДИ			Б. ПРИХОДИ		
1. Разходи за суровини, материали и външни услуги, в т.ч.:	143	121	1. Нетни приходи от продажби	714	642
а) суровини и материали	91	72	а) услуги	714	642
б) външни услуги	52	49	2. Други приходи, в т.ч.:	12	13
2. Разходи за персонала, в т.ч.:	501	458			
а) разходи за възнаграждения	436	396			
б) разходи за осигуровки, в т.ч.:	65	62			
3. Разходи за амортизации и обезценка, в т.ч.:	28	25			
а) разходи за амортизация и обезценка на дълготрайни активи, в т.ч.:	28	25			
- разходи за амортизация	28	25			
4. Други разходи	13	9			
Общо разходи за оперативна дейност (1+2+3+4)	685	613	Общо приходи от оперативна дейност (1+2)	726	655
5. Разходи от обезценка на финансови активи					
6. Разходи за лихви и други финансови разходи	1				
Общо финансови разходи	1	1	3. Загуба от обичайна дейност		
Общо разходи (1+2+3+4+5+6)	686	614	Общо приходи (1+2)	726	655
7. Счетоводна печалба (общо приходи-общо разходи)	40	41	4. Счетоводна загуба (общо приходи -общо разходи)		
Разходи за данъци, в т.ч.:					
8. Изменение на отсрочени данъци					
9. Печалба (7+8)	40	41	5. Загуба (4 + ред 8 от раздел А)		
Всичко (Общо разходи + 8)	726	655	Всичко (Общо приходи + 5)	726	655

Дата: 28.07.2022 г.

Съставител на ГФО:
(Недялка Василева)



ОТЧЕТ ЗА СОБСТВЕНИЯ КАПИТАЛ
на "Диагностично консултативен център - Пловдив" ЕООД за 2022 год.


(хил.лв.)

Показатели	Записан капитал	Резерв от последващи оценки	Непокрита загуба от минали години	Текуща печалба / загуба	Общо собствен капитал
1. Собствен капитал в началото на отчетния период	1 954	240	(556)	30	1 668
2. Грешки					
3. Салдо след фундаментални грешки	1 954	240	(556)	30	1 668
3. Финансов резултат за текущия период				40	40
4. Покриване на загуба					
5. Собствен капитал към края на отчетния период	1 954	240	(556)	70	1 708

Дата: 28.07.2022 г.

Съставител на ГФО:
 (Недялка Василева)

Управител:
 (д-р Николай Забунов)



ОТЧЕТ ЗА ПАРИЧНИЯ ПОТОК

на Диагностично консултативен център - Пловдив ЕООД за 2022 г.


(хил. лв.)

НАИМЕНОВАНИЕ НА ПАРИЧНИТЕ ПОТОЦИ	Текущ период			Предходен период		
	Постъпления	Плащания	Нетен поток	Постъпления	Плащания	Нетен поток
а	1	2	3	4	5	6
А. Парични потоци от основна дейност						
1. Парични потоци, свързани с търговски контрагенти	699	152	547	1 327	226	1 101
2. Парични потоци, свързани с трудови възнаграждения		503	(503)		985	(985)
3. Други парични потоци от основна дейност		19	(19)	2	53	(51)
Всичко парични потоци от основна дейност (А)	699	674	25	1 329	1 264	65
Б. Парични потоци от инвестиционна дейност						
1. Парични потоци, свързани с дълготрайни активи					35	(35)
Всичко парични потоци от инвестиционна дейност (Б)					35	(35)
В. Парични потоци от финансова дейност						
Г. Изменение на паричните средства през периода (А+Б+В)	699	674	25	1 329	1 299	30
Д. Парични средства в началото на периода			43			13
Е. Парични средства в края на периода			68			43

Дата: 28.07.2022 г.

Съставител на ГФО:
(Недялка Василева)

Управител
(д-р Николай Забунов)



ДИАГНОСТИЧНО КОНСУЛТАТИВЕН ЦЕНТЪР ПЛОВДИВ ЕООД

гр. Пловдив, Бул." България" № 234, ЕИК 115352243,

телефон 032/ 900 820, e-mail: dkc_plovdiv@abv.bg

МЕЖДИНЕН АНАЛИЗ

от дейността на ДКЦ ПЛОВДИВ ЕООД за периода м.01 – м.06. 2022г.

I.Обща информация за дружеството

„ Диагностично консултативен център Пловдив „ ЕООД

- Седалище :** гр.Пловдив
- Адрес на управление :** гр.Пловдив , бул.България № 234
- Предмет на дейност :** Осъществяване на специализирана доболнична помощ
- Собственост :** Дружеството е 100% - общинска собственост
- Капитал :** Дружеството е с капитал 1 953 960 лв.,разпределен в 195 396 бр. дялове с номинална стойност 10лв. всеки един .
- Органи на управление :** Дружеството се представлява и управлява от :
Д- р Николай Забунов

Дружеството е вписано в Търговски регистър към Агенцията по вписванията с ЕИК 115352243.

Общия брой на персонала към 31.06.2022 е 62 човека в т.ч. 33 лекари – специалисти.

В рамките на лечебното заведение са разкрити специализирани кабинети по 22 медицински специалности ,в т.ч. разполага с клинична лаборатория , звено по образна диагностика и звено по физиотерапия и рехабилитация.

II. Анализ на медицинската дейност

Към 30.06.2022г. лечебното заведение е осъществило общо 44 605 броя медицински услуги (прегледи и изследвания по НЗОК и платени услуги) което е увеличение с около 1.60 % спрямо осъществените медицински услуги през същият отчетен период на предходната година.Разпределението на реализираните услуги по видове и източници на финансиране е представено в табл.1

Таблица 1- извършени медицински услуги от ДКЦ Пловдив ЕООД за периода м.01 – 06.2021г. и м.01 – 06.2022г.

Медицински услуги	2022г./брой	2021г./брой
Медицински прегледи НЗОК	14 189	14 093
Медицински прегледи платени	890	761
Общ брой	15 079	14 854
Клинико – лабораторни изсл.НЗОК	14 381	14 827
Клинико – лабораторни изсл.платени	1 766	1 720
Общ брой	16 147	16 547
Образна диагностика НЗОК	3 762	3 410
Образна диагностика платени	497	411
Общ брой	4 259	3 821
Физиопроцедури	9 120	8 679
Общ брой мед.услуги	44 605	43 901

От анализа на данните посочени в горната таблица се забелязва слабо увеличение на броя на предоставените медицински услуги .

Увеличение на брой на прегледите с 1.50% и извършените изследвания по образна диагностика съответно с 11.40 % , можем да отдадем на високата заболяемост от Ковид 19 и множество усложнения и късни последствия от болестта.

III .Анализ на финансовото състояние

Придобиване на ДМА

През анализирания период на текущата година ДКЦ Пловдив ЕООД не е закупило ДМА .

Приходи

Източници на приходи на ДКЦ Пловдив са следните : здравни услуги по договор с НЗОК , потребителски такси , платени услуги от населението , договор с УМБАЛ Пловдив АД , наеми и възстановени стопански разходи.

Размерът на приходите от горепосочените източници за анализирания период са в размер на 714 хил.лв., като отбелязваме ръст от 9 % сравнени с приходите за същият период – 655 хил.лв на предходната 2021г.

Приходи	2022г/ хил.лв./	2021г./хил.лв./
1.Медицински услуги по договор с РЗОК	533	493
2.Потреб.такси и платени прегледи	111	100
3.Наеми и стопански разходи	63	49
4.Административни услуги		
5.Други/дарения	7	13
Общо приходи :	714	655

Увеличението на приходите се дължи основно на повишението на цените на извършваните медицински услуги от РЗОК с 8%.

Увеличението на приходите от наеми и възтановими стопански разходи се дължи : на отдадени нови площи под наем и увеличението на възтановимите стопански разходи от 01.12.2021г. с приблизително 30 %.

През аналазирания период имаме получено финансиране под формата на компенсация на потребената електрическата енергия в размер на 12 хил.лв.

Разходи

Разходите на ДКЦ Пловдив ЕООД за анализираният период са в размер на 686 хил.лв като отбелязваме ръст от 11.70 % сравнени с разходите за същият период – 614 хил.лв на предходната 2021г.

Разходи	2022 г./хил.лв./	2021г./хил.лв./
1.Разходи за материали	91	72
2.Разходи за външни услуги	52	49
3.Разходи за възнаграждения и осигуровки	501	458
4.Разходи за амортизации	28	25
5.Други разходи	13	9
6.Финансови разходи	1	1
Общо разходи	686	614

Разходите са се увеличили в сравнение със същия отчетен период на 2021г., което се дължи на драстичното увеличение на ел.енергия.

Увеличението на разходите за възнаграждения и осигуровки се дължи на начислено обезщетение по чл.222 ,ал.3 от КТ / при пенсиониране / в размер на 18 хил.лв. , увеличената МРЗ.

СБРЗ за ДКЦ Пловдив за второто тримесечие на 2022г. е в размер на 1669.00 лв., изчислена въз основа на 45 средно списъчен персонал.

Задължения и вземания

	2022г./хил.лв./	2021г./хил.лв./
Вземания от клиенти	106	86
Общо вземания	106	94
Задължения към доставчици	79	80
Данъчни задължения	48	53

Осигурителни задължения	21	21
Задължения към персонала	65	71
Други	10	12
Общо задължения	223	237

Вземания от клиенти в размер на 98 хил. в т.ч от РЗОК – 84 хил.лв., УМБАЛ Пловдив – 15 хил.лв и др.

Въпреки наследените неразплатени задължения , търговското дружество редовно привежда възнаграденията на работещите и свързаните с тях осигурителни задължения в срок . Изплаща текущите към доставчици .В т.ч. за 2022г. е изплатило 3 хил.лв. стари задължения към доставчици и 13 хил.лв. за данък сгради, такса битови отпадъци и лихви.

Финансови показатели

Рентабилност	2022г.	2021г.
1.Коефициент на ефективност на приходите от продажби	0.06	0.06
2.Коефициент на рентабилност на СК	0.02	0.02
Ефективност		
3.Коефициент на ефективност на разходите	1.04	1.04
Ликвидност		
4.Коефициент на обща ликвидност	0.95	0.68
5.Коефициент на незабавна ликвидност	0.78	0.54

Трудностите наложени от пандемията и повишаване на цените на електро енергията и горивата не позволиха ДКЦ Пловдив ЕООД да разгърне потенциала си в пълен размер за периода м.01 – м.06.2022г..Въпреки това дружеството запазва стабилност – подобряване на финансовите показатели и отчитане на положителен финансов резултат в размер на **40 хил.лв.** за анализирания период.

През 2022г. усилията на дружеството са насочени към подобряване качеството на медицинските услуги / прегледи и изследвания / , гъвкавост на работното време имащо за цел пълното удовлетворяване на нуждите на пациентите.

Търсят се възможности за осъществяване на тясна взаимовръзка между общо практикуващите лекари намиращи се в сградите на ДКЦ Пловдив ЕООД и екипа от специалисти в структурата на лечебното заведение , за оказване на бърза медицинска помощ за пациентите в рамките на лечебно заведение , което спестява време и свежда риска за здравето до минимум.

28.07.2022г.

Управител.....

/д-р Николай Забунов/

СЧЕТОВОДЕН БАЛАНС

ДКЦ1 - ПЛОВДИВ ЕООД

гр. ПЛОВДИВ бул. "ПОНЕДЕЛНИК ПАЗАР " № 5

Булстат: 000 463 240

Приложение № 1

към СС № 1

към
30-юни-2022

АКТИВ	Сума (хил. лв.)	
	Година	
	Текуща	Предходна
РАЗДЕЛИ, ГРУПИ, СТАТИИ		
А. Записан но невнесен капитал		
Б. Нетекущи (дълготрайни) активи		
I. Нематериални активи		
1. Продукти от развойна дейност		
2. Концесии, патенти, лицензии, търговски марки, програмни продукти и други подобни права и активи		
3. Търговска репутация		
4. Предоставени аванси и нематериални активи в процес на изграждане		
Общо за група I:		
II. Дълготрайни материални активи		
1. Земи и сгради, в т.ч.:	634	662
- земи		
- сгради	634	662
2. Машини, производствено оборудване и апаратура	235	187
3. Съоръжения и други	15	16
4. Предоставени аванси и дълготрайни материални активи в процес на изграждане		
Общо за група II:	884	865
III. Дългосрочни финансови активи		
1. Акции и дялове в предприятия от група		
2. Предоставени заеми на предприятия от група		
3. Акции и дялове в асоциирани и смесени предприятия		
4. Предоставени заеми на свързани предприятия		
5. Дългосрочни инвестиции		
6. Други заеми		
7. Изкупени собствени акции номинална стойност хил.лв.	x	x
Общо за група III:		
IV. Отсрочени данъци	13	6
Общо за раздел Б:	897	871
В. Текущи (краткотрайни) активи		
I. Материални запаси		
1. Суровини и материали	16	19
2. Незавършено производство		
3. Продукция и стоки, в т.ч.:		
- продукция		
- стоки		
4. Предоставени аванси		
Общо за група I:	16	19
II. Вземания		
1. Вземания от клиенти и доставчици, в т.ч.		
над 1 година	183	239
2. Вземания от предприятия от група, в т.ч.:		
над 1 година		
3. Вземания от свързани предприятия, в т.ч.:		
над 1 година		
4. Други вземания, в т.ч.:	22	11
над 1 година		
Общо за група II:	205	250
III. Инвестиции		
1. Акции и дялове в предприятия от група		
2. Изкупени собствени акции номинална стойност хил.лв.	x	x
3. Други инвестиции		
Общо за група III:		
IV. Парични средства, в т.ч.		
- в брой	2	5
- в безсрочни сметки (депозити)	558	232
Общо за група IV:	560	237
Общо за раздел В:	781	506
Г. Разходи за бъдещи периоди	1	
СУМА НА АКТИВА (А + Б + В + Г) :	1 679	1 377

СЧЕТОВОДЕН БАЛАНС

ДКЦ1 - ПЛОВДИВ ЕООД

гр. ПЛОВДИВ бул. "ПОНЕДЕЛНИК ПАЗАР " № 5

Булстат: 000 463 240

Приложение № 1

към СС № 1

към
30-юни-2022

ПАСИВ РАЗДЕЛИ, ГРУПИ, СТАТИИ	Сума (хил. лв.)	
	Година	
	Текуща	Предходна
A. Собствен капитал		
I. Записан капитал	247	247
II. Премии от емисии		
III. Резерв от последващи оценки	563	563
IV. Резерви		
1. Законови резерви	9	9
2. Резерв, свързан с изкупени собствени акции		
3. Резерв съгласно учредителен акт		
4. Други резерви	116	31
Общо за група IV:	125	40
V. Натрупана печалба (загуба) от минали години, в т.ч.		
- неразпределена печалба	112	88
- непокрита загуба		
Общо за група V:	112	88
VI. Текуща печалба (Загуба)	151	108
Общо за раздел A:	1 198	1 044
B. Провизии и сходни задължения		
1. Провизии за пенсии и други подобни задължения		
2. Провизии за данъци, в т.ч.:		
- отсрочени данъци		
3. Други провизии и сходни задължения		
Общо за раздел B:		
B. Задължения		
1. Облигационни заеми с отделно посочване на конвертируемите, в т.ч.:		
до 1 година		
над 1 година		
2. Задължения към финансови предприятия, в т.ч.:		
до 1 година		
над 1 година		
3. Получени аванси, в т.ч.:		
до 1 година		
над 1 година		
4. Задължения към доставчици, в т.ч.:	1	5
до 1 година	1	5
над 1 година		
5. Задължения по полици, в т.ч.:		
до 1 година		
над 1 година		
6. Задължения към предприятия от група, в т.ч.:		
до 1 година		
над 1 година		
7. Задължения към свързани предприятия, в т.ч.:		
до 1 година		
над 1 година		
8. Други задължения, в т.ч.:	473	311
до 1 година	431	276
над 1 година	42	35
- към персонала, в т.ч.:	282	160
до 1 година	282	160
над 1 година		
- осигурителни задължения, в т.ч.:	46	36
до 1 година	46	36
над 1 година		
- данъчни задължения, в т.ч.:	27	23
до 1 година	27	23
над 1 година		
Общо за раздел B, в т.ч.:	474	316
до 1 година	432	281
над 1 година	42	35
Г. Финансирания и приходи за бъдещи периоди, в т.ч.		
- финансирания	7	17
- приходи за бъдещи периоди	7	17
СУМА НА ПАСИВА (A + B + B + Г)	1 679	1 377

Дата: 29-юли-2022

Съставител:

АНКА АТАНАСОВА ЖАРКОВА

Ръководител:

д-р ЕВЕЛИНА АНТОНОВА СЛАВЧЕВА

Заверил съгласно одиторски доклад от

Теодора Василева Понева

ОТЧЕТ
ЗА ПРИХОДИТЕ И РАЗХОДИТЕ
към
30-юни-2022

Приложение № 2
към СС № 1

ДКЦ1 - ПЛОВДИВ ЕООД
гр. ПЛОВДИВ бул. "ПОНЕДЕЛНИК ПАЗАР " № 5
Булстат: 000 463 240

НАИМЕНОВАНИЕ НА ПРИХОДИТЕ И РАЗХОДИТЕ	Сума (хил. лв.)	
	Година	
	Текуща	Предходна
A	1	2
Б. Приходи		
1. Нетни приходи от продажби, в т.ч.:	1 464	1 193
а) Продукция		
б) Стоки		
в) Услуги	1 464	1 193
2. Увеличение на запасите от продукция и незавършено производство		
3. Разходи за придобиване на активи по стопански начин		
4. Други приходи, в т.ч.:	107	106
- приходи от финансираня	72	71
Общо приходи от оперативна дейност (1+2+3+4)	1 571	1 299
5. Приходи от участия в дъщерни, асоциирани и смесени предприятия, в т.ч.:		
- приходи от участия в предприятия от група		
6. Приходи от други инвестиции и заеми, признати като нетекущи (дългосрочни) активи, в т.ч.:		
- приходи от участия в предприятия от група		
7. Други лихви и финансови приходи, в т.ч.:		
а) Приходи от предприятия от група		
б) Положителни разлики от операции с финансови активи		
в) Положителни разлики от промяна на валутни курсове		
Общо финансови приходи (5+6+7)		
8. Загуба от обичайната дейност		
Общо приходи (1+2+3+4+5+6+7)	1 571	1 299
9. Счетоводна загуба (общо приходи - общо разходи)		
10. Загуба (9+ред 10 и ред 11 от раздел А)		
Всичко (Общо приходи + 10)	1 571	1 299
А. Разходи		
1. Намаление на запасите от продукция и незавършено производство		
2. Разходи за суровини, материали и външни услуги, в т.ч.:	376	321
а) суровини и материали	181	158
б) външни услуги	195	163
3. Разходи за персонала, в т.ч.:	942	802
а) разходи за възнаграждения	813	690
б) разходи за осигуровки, в т.ч.:	129	112
- осигуровки, свързани с пенсии		
4. Разходи за амортизация и обезценка, в т.ч.:	72	49
а) разходи за амортизация и обезценка на дълготрайни материални и нематериални активи, в т.ч.:	72	49
- разходи за амортизация	72	49
- разходи за обезценка		
б) разходи от обезценка на текущи (краткотрайни) активи		
5. Други разходи, в т.ч.:	29	18
а) балансова стойност на продадените активи		
б) провизии		
Общо разходи за оперативна дейност (1+2+3+4+5)	1 419	1 190
6. Разходи от обезценка на финансови активи, включително инвестициите, признати като текущи (краткосрочни) активи, в т.ч.:		
- отрицателни разлики от промяна на валутни курсове		
7. Разходи за лихви и други финансови разходи, в т.ч.:	1	1
а) разходи, свързани с предприятия от група		
б) отрицателни разлики от операции с финансови активи		
Общо финансови разходи (6+7)	1	1
8. Печалба от обичайна дейност	151	108
Общо разходи (1+2+3+4+5+6+7)	1 420	1 191
9. Счетоводна печалба (общо приходи - общо разходи)	151	108
10. Разходи за данъци от печалбата		
11. Други данъци, алтернативни на корпоративния данък		
12. Печалба (9-10-11)	151	108
Всичко (Общо разходи +10 + 11 + 12)	1 571	1 299

Съставител:

Ръководител:

Заверил съгласно одиторски доклад от

Дата:

29-юли-2022

АНКА АТАНАСОВА ЖАРКОВА

д-р ЕВЕЛИНА АНТОНОВА СЛАВИЦЕВА

Теодора Василева Цонева

ДКЦ1 - ПЛОВДИВ ЕООД
 гр. ПЛОВДИВ бул. "ПОНЕДЕЛНИК ГАЗАР" № 5
 Булстат: 000 463 240

ОТЧЕТ
ЗА СОВЕСТВЕННИЙ КАПИТАЛ
 КЪМ
 30-юни-2022

Приложение № 4
 към СС № 1

(хил.лв.)

Показатели	Записан капитал	Премии от емисии	Резерв от последващи и оценки	РЕЗЕРВИ				ФИНАНСОВ РЕЗУЛТАТ ОТ МИНАЛИ ПЕРИОДИ		Текуща печалба (загуба)	Общо собствен капитал
				Законови резерви	Резерв свързан с изкуплените собствени акции	Резерв съгласно учредителен акт	Други резерви	Неразпределена печалба	Непокрита загуба		
1. Салдо в началото на отчетния период	247		563	9			116		112	1 047	
2. Промени в счетоводната политика											
3. Грешки											
4. Салдо след промени в счетоводната политика и грешки	247		563	9			116		112	1 047	
5. Изменения за сметка на собствениците, в т.ч.: - увеличение											
- намаление											
6. Финансов резултат за текущия период										151	
7. Разпределения на печалба, в т.ч.: - за дивиденди										(112)	
8. Покриване на загуба											
9. Последващи оценки на активи и пасиви - увеличение											
- намаление											
10. Други изменения в собствения капитал											
11. Салдо към края на отчетния период	247		563	9			116		112	1 198	
12. Промени от преводи на годишни финансови отчети на предшества в чужбина											
13. Собствен капитал към края на отчетния период (11+12)	247		563	9			116		112	1 198	

Дата: 29-юни-2022

Съставител:

ИКА АТАНАСОВА ЖАРКОВА

Ръководител:

РЕВЕЛИНА АНТОНОВА СЛАВЧЕВА

Заверил съгласно одиторски доклад от
 Теодора Василева Понева

ДКЦ1 - ПЛОВДИВ ЕООД
гр. ПЛОВДИВ бул. "ПОНЕДЕЛНИК ПАЗАР " № 5
Булстат: 000 463 240

О Т Ч Е Т
ЗА ПАРИЧНИТЕ ПОТОЦИ
по прекия метод
към
30-юни-2022

Приложение № 1
към СС № 7

(хил.лв)

Наименование на паричните потоци	Текущ период			Предходен период		
	Постъпления	Плащания	Нетен поток	Постъпления	Плащания	Нетен поток
А. Парични потоци от основна дейност						
Парични потоци, свързани с търговски контрагенти	1 628	318	1 310	572	176	396
Парични потоци, свързани с краткосрочни финансови активи, държани за търговски цели					11	(11)
Парични потоци, свързани с трудови възнаграждения	1	936	(935)		328	(328)
Парични потоци, свързани с лихви, комисионни, дивиденди и други подобни		1	(1)		1	(1)
Парични потоци от положителни и отрицателни валутни курсови разлики						
Платени и възстановени данъци върху печалбата		17	(17)		(1)	1
Плащания при разпределения на печалби						
Други парични потоци от основна дейност	4	66	(62)		23	(23)
Всичко парични потоци от основна дейност (А)	1 633	1 338	295	572	538	34
Б. Парични потоци от инвестиционна дейност						
Парични потоци, свързани с дълготрайни активи		122	(122)			
Парични потоци, свързани с краткосрочни финансови активи						
Парични потоци, свързани с лихви, комисионни, дивиденди и други подобни						
Парични потоци от бизнескомбинации - придобивания						
Парични потоци от положителни и отрицателни валутни курсови разлики						
Други парични потоци от инвестиционна дейност						
Всичко парични потоци от инвестиционна дейност (Б)		122	(122)			
В. Парични потоци от финансова дейност						
Парични потоци от емитиране и обратно придобиване на ценни книжа						
Парични потоци от допълнителни вноски и връщането им на собствениците						
Парични потоци, свързани с получени или предоставени заеми						
Парични потоци от лихви, комисионни, дивиденди и други подобни						
Плащания на задължения по лизингови договори		83	(83)			
Парични потоци от положителни и отрицателни валутни курсови разлики						
Други парични потоци от финансова дейност						
Всичко парични потоци от финансова дейност (В)		83	(83)			
Г. Изменение на паричните средства през периода (А+Б+В)	1 633	1 543	90	572	538	34
Д. Парични средства в началото на периода			470			148
Е. Парични средства в края на периода			560			470

Дата: 29-юли-2022

Съставител:
АНКА АТАНАСОВА ЖАРКОВА

Ръководител:
д-р ЕВЕЛИНА АНТОНОВА СЛАВЧЕВА

Заверил съгласно одиторски доклад от
Теодора Василева Понева

Доклад за дейността
на „ДКЦ I – Пловдив „ ЕООД към 30.06.2022 година,
съгласно чл.39 от Закона за счетоводство и Приложение 10
от ЗППЦК

1. Правен Статут

Дружеството е основано като еднолично дружество с ограничена отговорност и е регистрирано със съдебно решение № 7752/ 23.11.1999г. на Пловдивски окръжен съд. Регистрирания капитал е 100 % общинска собственост и е 298 550 лв.

На основание решение № 158 взето с протокол № 11 от 12.06.2008г. на Общински съвет Пловдив с удостоверение № 20090525143705 / 25.05.2009г. на Агенцията по вписванията е намален размера на регистрирания капитал на дружеството на 246 530лв.

Предметът на дейност на дружеството е осъществяване на специализирана извънболнична медицинска дейност, извършване на малки и средни оперативни интервенции в областта на хирургичните оперативни специалности, отдаване под наем на медицински кабинети на семейни лекари и лекари по дентална медицина.

Дружеството се представлява и управлява от Д-р Евелина Антонова Славчева съгласно договор за управление. През отчетния период няма промени в основните принципи на управление и в управителните и надзорни органи.

Седалище и адрес на управление по съдебна регистрация е гр. Пловдив, площад „Понеделник пазар „ № 5.

„ДКЦ I –Пловдив” ЕООД развива самостоятелна стопанска дейност като приходите се формират от :

1. Платени медицински услуги от РЗОК - Пловдив на основание договор № 160651 от 19.02.2020 г.
2. Платени медицински услуги от населението и здравноосигурителни компании и фондове.
3. Приходи от издръжка от предоставените медицински кабинети на семейни лекари и стоматолози.
4. Приходи от финансиране – 100 % от приходите от наеми съгласно чл.105 от ЗЛЗ.

2. Финансов отчет към 30.06.2022 година

През периода 01.01.2022 г. – 30.06.2022 г. в специализираните кабинети на ДКЦ I са извършени общо **24 919 прегледа** ; извършени са **21 006 бр.** клинични изследвания; и **6 159 бр.** рентгенови изследвания. Увеличението на извършените прегледи е **2 %**, спрямо второто тримесечие 2021 г.; намалението на клинични изследвания с **5%** спрямо второто тримесечие 2021 г.; рентгенови изследвания се увеличават с **5,2 %** спрямо 2021 г.

Изпълнението на основния приход от медицински услуги, платени от РЗОК, се представя и по отделни позиции /показатели/ така както се отчетаме по електронен път пред РЗОК в количествено изражение към 30.06.2021 г.:

- | | |
|-----------------------------------|------------|
| 1. Първични медицински прегледи - | 13 927 бр. |
| 2. Вторични медицински прегледи - | 7 307 бр. |
| 3. Мед. прегледи от ЛКК - | 1 739 бр. |

4. Физиотерапия-	1 946 бр.
5. Високоспециализирани процедури -	2 362 бр.
6. Клинично-лабораторни изследвания -	21 006 бр.
7. Рентгенови изследвания -	6 159 бр.
8. Доплащане потр. такса -	9 311 бр.

Извършена медицинска дейност чрез фондове и кешово заплащане - 3 690 бр.

През отчетния период ръководството на „ДКЦ 1-Пловдив „ ЕООД инвестира в закупуването на ДА за основната дейност в размер на **121628,57** лв. за :

- ИМУНОЛОГИЧЕН АНАЛИЗАТОР ЗА КЛИНИЧНА ЛАБОРАТОРИЯ
- ДЕГИТАЛИЗИРАЩА СИСТЕМА ЗА РЕНТГЕН
- АПАРАТ ЗА УЛТРАЗВУКОВА ТЕРАПИЯ
- АПАРАТ ЗА МАГНЕТЕРАПИЯ
- АПАРАТ ЗА ИНТЕРФЕРЕНТНИ ТОКОВЕ – 2 БР.
- АВТОМАТИЗИРАН ПЕРИМЕТЪР
- КЛИМАТИЦИ – 4 бр.
- КОМПЮТЪРНА СИСТЕМА
- ОПЕРАЦИОННИ ЛАМПИ - 2 бр.
- МАСА С ПОВДИГАЩ МЕХАНИЗЪМ

Финансовия резултат за периода 01.01.2022 г.- 30.06.2022 г. е **счетоводна печалба 151 хил. лв.**

Структура на баланса към 30.06.2022 г.

АКТИВИ	2022г. в хил.лв.	2022г. в %	2021г. в хил. лв.	2021г. в %
ДМА	883	53 %	865	63 %
-в т .сгради	634		662	
Отсрочени данъци	13		6	
Краткотрайни активи	763	46 %	506	37 %
Разходи бъд. Периоди	1	1 %		
Общо активи	1660	100 %	1377	100 %
ПАСИВИ				
Собствен капитал	1198	72 %	1044	75 %
-основен	247	21 %	247	24 %
-резерви	125	7 %	40	4 %
-неразпределена печалба	111		86	8 %
-финансов резултат	151		108	8 %

Провизии				
Задължения	455	27 %	316	23 %
Прих.за бъд.периоди	7	3 %	17	2 %
Общо пасиви	1660	100%	1377	100%

Най-висок относителен дял в актива на баланса към 30.06.2022 г. имат дълготрайните материални активи, от които сградата представлява 38 % от общия дял на активите .

Краткотрайните активи са 46 % от общия дял на актива , като най-голям относителен дял от тях имат паричните средства – 73 %, следвани от вземанията от клиенти и материалните запаси .

В пасива на баланса най-висок дял има собствения капитал- 70 %, от който значителен дял има регистрирания капитал- 21 % от СК и резерви –7 % включващи: резерви от еднократна преоценка към 01.01.2003г.; други общи резерви , неразпределена печалба от минали години и резерви реинвестиции.

Задълженията към 30.06.2022 г. са краткосрочни – до една година 455х. лв. 33 % от общия дял на пасива. Най-голям относителен дял от тях имат тези, които са свързани с персонала, осигурителни задължения , а данъчните 5 % от краткосрочните задължения. Задълженията към доставчици са текущи.

Структура на отчета за приходите и разходите към 30.06.2022 г.

	2022 г.в хил. в.	2022 г.в %	2021 г в хил. лв.	2021 г. в %
РАЗХОДИ				
Основни материали	181	13 %	158	13 %
Външни услуги	195	12%	163	14 %
За персонала	942	60%	802	67 %
Амортизации	72	5%	49	4 %
Други	29	10%	18	2 %
Финансови				
Общо разходи	1571	100%	1190	100%
ПРИХОДИ				
Медицински услуги	1464	93%	1193	91 %
Други приходи	107	7%	106	9 %
Финансирания	72		71	
Извънредни и фин.приходи				
Общо приходи	1571	100%	1299	100%
Счетоводна печалба /загуба/	151		108	
Разходи за				

данъци				
Счетоводна печалба след дан.облагане	151		108	

Наблюдава тенденция на увеличение размера на приходите . Тази тенденция е свързана с протиепидемичната обстановка и разпространението на Ковид 19 . Въведена беше нова методика за заплащане труда на лекарите по договор с РЗОК.

Основен източник на приходи на лечебното заведение са приходите от договорите с РЗОК- Пловдив – 1464 хил. в. с относителен дял 93 % спрямо общите приходи. Приходите от платени медицински услуги са 241 хил. в., имат относителен дял 15 % от общите приходи. В тях са включени : приходи от потребителски такси, спец. прегледи и изследвания по договори с здравноосигурителни фондове, мед. услуги в манипулационна.

Други приходи представляват приходи от издръжка на отдадените под наем кабинети с относителен дял 7 % от общите приходи. Като финансираня се отчитат приходите от наеми на отдадените под наем медицински кабинети на семейните лекари, стоматолози и СБАЛ, финансиране на ел. енергия на стойност 72 х. лв.с относителен дял 5% от общите приходи.

Разходите на дружеството са се увеличили с 381 хил. лв. в сравнение със същия период на 2021 г. Разходите за възнаграждения и осигуровки са увеличени с 140 хил. лв., което е в резултат на новата методика за плащане, вследствие на епидемията Ковид 19 и изплатените обезщетения пенсионирание. Размерът на възнаграждението на Управител и Контрольор към 30.06.2022 г. е 35 х. лв. , които са в изпълнение на заложените от Община Пловдив правила за определяне на полагащото се възнаграждение по договор за управление и контрол.

Разходите за основни материали са повече с 23 хил. лв и за външни услуги са повече с 32 хил. в. В тях са включени разходи за гориво за отопление-48 х лв. ел. енергия-27 х.лв., вода-2 х.лв, канц.материали-5 х. лв., разходите за амортизации са повече с 23 хил. лв. поради закупуването на ДМА на стойност 122 хил.лв.

Дружеството няма просрочени задължения, няма сключени договори за заем, всички задължения са текущи, обслужва редовно задълженията си към доставчици, държавния бюджет и персонала.

В процеса на изготвяне на финансовите отчети действия внедрената в дружеството Система за финансово управление и контрол. Осъществява се ефективен предварителен контрол на всички разходи и приходи.Разработена е **Стратегия за управление на риска на база установени и класифицирани рискове за три годишен период.**

3. Анализ на финансови показатели за 2021 година

Рентабилност на приходите от продажби	0.10
Рентабилност на собствения капитал	0.13

Ефективност на приходите	0.90
Ефективност на разходите	1.11
Обща ликвидност	1.68
Бърза ликвидност	1.64
Платежоспособност	2,59
Финансова независимост	1.00
Задлъжнялост	0.38

Всички показатели са със средни референтни стойности. Дружеството е финансово независимо от привлечения капитал, т.е. няма кредити и може само да обслужва задълженията си. Това потвърждава и коефициента за обща ликвидност – 1.68 показва, че с краткотрайните си активи дружеството може да покрие текущите си задължения.

„ДКЦ I –Пловдив” ЕООД през финансовата 2022 година постига положителен финансов резултат с добри финансови показатели. Показателите, показват стабилност във финансовото състояние на дружеството и адекватност в променящите се пазарни условия.

4. Дейности по управление на управленската програма

Реформата, която се реализира в областта на здравеопазването вече деветнадесет години, е свързана с извършването на съществена промяна в здравната политика, начина на финансиране от една страна, и от друга – с непрекъснато увеличение на потребностите на населението от качествена, своевременна и адекватна здравна помощ. Това създава възможности на Диагностично – консултативните центрове ,в частност на ДКЦ 1 Пловдив ЕООД като приемник на бившата 1-ва поликлиника да реагира адекватно на повишените изисквания на Министерството на здравеопазването, НЗОК и пациентите. В същото време конкурентната среда и развитието на пазара на здравни услуги е на коренно ново равнище като предлагане, техническо оборудване, развитие на медицинската наука и техника.

Основните задачи пред лечебното заведение са:

1. Укрепване и опазване здравето на хората по време на целия им жизнен цикъл.
2. Намаляване на заболяемостта и страданията от основните заболявания и травми в контекста на европейските приоритети.

Основните етични ценности:

- Здравето като основно човешко право.
- Равнопоставеност по отношение на здравето и солидарност.

„ ДКЦ – I Пловдив” ЕООД гр. Пловдив е лечебно заведение, в което лекари-специалисти от различни медицински специалности с помощта на необходимата медицинска апаратура осъществяват своевременна диагностика; оказват специализирана извънболнична медицинска помощ и способстват за повишаване на качеството на живот на пациентите с остри и хронични заболявания. Първото ни задължение е към нашите пациенти - висока квалификация, етика в отношенията, психосоматичен комфорт, достъпност и достатъчност на предоставяните услуги. Второто ни задължение е към нашите служители - сигурност, справедливост, отговорност, толерантност, висока квалификация и обучение през целия живот.

Вътре в структурата е силно развита хоризонталната комуникация и интеграция между специалистите – 41бр. специалисти. Наличието на клинична лаборатория, физиотерапия, патохистологична лаборатория, рентгенова лаборатория – способстват за пълното и изчерпателно диагностициране на всеки пациент, без да се налага да напуска лечебното заведение. По този начин в рамките на 24 часа може да се постигне диагностично уточняване.

Вертикалната комуникация с общопрактикуващите лекари – 18 бр. и две групови практики в сградата и доста в района – е доста добра и това способства за обслужването на пациентите по профилактични програми, диспансерно наблюдение на хронично болните, превенция на социално значими заболявания, деца и подрастващи.

Работещи специалисти в ДКЦ I ЕООД, работят и в болнични здравни заведения, което води до завършване диагностично – лечебния процес.

ДКЦ I Пловдив ЕООД има договори с 10 доброволни здравноосигурителни фонда за оказване на платени здравни услуги.

За прецизната работа по диагностика на пациентите и в отговор на изискванията на НЗОК лекарите имат и възможности за изпълнение на ВСД.

Финансовото състояние на „ ДКЦ – I ” Пловдив ЕООД през периода 2020г. бележи тенденция на увеличение на приходите при постоянно увеличаващи се разходи, в резултат на което дружеството приключва с положителен финансов резултат.

Основните финансови потоци до момента са на основата на финансиране от следните източници:

- Приходи от оказване на специализирана извънболнична помощ по договор с НЗОК.
- Приходи от потребителски такси и платен прием на пациенти.
- Приходи от извършени услуги по договори с други юридически лица.
- Разширяване на спектъра на финансовите източници и увеличение на размера на приходите от НЗОК, ДЗОФ и кешови плащания разширяване на медицинската дейност-съдова хирургия; реконструктивна хирургия;
- УЗД на тазобедрени стави, УЗД на млечна жлеза; УЗД на щит. Жлеза;
- Сключване договори с нови здравноосигурителни фондове;
- Незапълнени ниши в пазара за здравни услуги по направленията от предмета на извънболничната дейност - образна диагностика - мамография, патохистологична лаборатория-единствена лаборатория ситуирана и част от ДКЦ, др.;
- Разкриване на единствен в извънболнична помощ кабинет за отчитане на Манту;
- Изградена стерилизационна -обслужваща ДКЦ I ЕООД и други ЛЗ;
- Провеждане на политика за активни взаимоотношения със семейните лекари-23бр., с оглед пълно обслужване на пациенти и повишаване приходите на ДКЦ I ЕООД и чрез привличане на нови практики ситуирани в ДКЦ-I ЕООД-Откриване на 3 нови самостоятелни кабинета на семейна групово практика – „Първа лекарска практика“;
- Поддържане на дежурна дневна манипулационна с оглед задоволяване на потребностите на населението, съзнавайки по презумция, че тази дейност е губеща.
- Въведени са в „ ДКЦ – I ” Пловдив ЕООД на собствени правила-алгоритми за добра медицинска практика, протоколи и стандарти за качество;
- Проведени са проучвания за потребностите и оценката на качеството и удовлетвореността сред амбулаторно лекувани пациенти;

- а/ получени суми - 35 х.лв по Договор за управление и контрол, непарични
възнаграждения-няма
- б/ дължими към по-късен момент-няма
- в/ сума дължима за изплащане на пенсии, обезщетения при пенсиониране
или други-няма.

30.06.2022 г.
Гр.Пловдив

УПРАВИТЕЛ:
ЕВЕЛИНА СЛАВЧЕВА

СЧЕТОВОДЕН БАЛАНС
на "ДИАГНОСТИЧНО-КОНСУЛТАТИВЕН ЦЕНТЪР П - ПЛОВДИВ" ЕООД
КЪМ 30.06.2022 година
ЕИК 000463258 ПЛОВДИВ, БУЛ. "ШЕСТИ СЕПТЕМВРИ" №110

АКТИВ

ПАСИВ

Раздели, групи, статии	Сума (в хил. лева)		Раздели, групи, статии	Сума (в хил. лева)	
	Текуща година	Предходна година		Текуща година	Предходна година
а	1	2	а	1	2
A. Нетекущи (дълготрайни) активи			A. Собствен капитал		
I. Нематериални активи			I. Записан капитал	385	385
1. Концесии, патенти, лицензи, търговски марки, програмни продукти и други права и активи	4	4	II. Резерв от последващи оценки	1654	1654
<i>Общо за група I:</i>	4	4	III. Резерви:		
II. Дълготрайни материални активи			1. Законови резерви	81	81
1. Земи и сгради	2048	2072	2. Други резерви	679	606
- сгради	2048	2072	<i>Общо за група III:</i>	760	687
2. Машини, производствено оборудване и апаратура	361	398	IV. Натрупана печалба (загуба) от минали години, в т.ч.	56	74
3. Съоръжения и други	32	26	- Неразпределена печалба	56	74
4. Предоставени аванси и дълготрайни материални активи в процес на изграждане	15	29	<i>Общо за група IV:</i>	56	74
<i>Общо за група II:</i>	2456	2525	V. Текуща печалба (загуба)	183	180
III. Дългосрочни финансови активи			Общо за раздел „А“:	3 038	2 980
1. Дългосрочни инвестиции в т.ч. инвестиционни имоти	16	20	Б. Провизии и сходни задължения		
<i>Общо за група III:</i>	16	20	1. Провизии за пенсии и други задължения	99	61
IV. Отсрочени данъци	19	13	Общо раздел „Б“:	99	61
<i>Общо за раздел „А“:</i>	2495	2562	В. Задължения		
Б. Текущи (краткотрайни) активи			1. Получени аванси, в т.ч. до 1 година		
1. Материални запаси			2. Задължения към доставчици, в т.ч.: до 1 година	18	15
1. Суровини и материали	36	34	3. Други задължения, в т.ч.: до 1 година	18	15
2. Предоставени аванси			3. Други задължения, в т.ч.: до 1 година	370	238
<i>Общо за група I:</i>	36	34	- към персонала, в т.ч.: до 1 година	370	238
II. Вземания			- осигурителни задължения, в т.ч.: до 1 година	247	140
1. Вземания от клиенти и доставчици	250	283	- данъчни задължения, в т.ч.: до 1 година	247	140
2. Други вземания	1	1	- осигурителни задължения, в т.ч.: до 1 година	74	62
<i>Общо за група II:</i>	251	284	- данъчни задължения, в т.ч.: до 1 година	74	62
III. Парични средства, в т.ч.	814	506	- данъчни задължения, в т.ч.: до 1 година	18	24
- в брой	12	5	Общо раздел „В“, в т.ч.: до 1 година	18	24
- безсрочни сметки (депозити)	802	501	Общо раздел „В“, в т.ч.: до 1 година	388	253
<i>Общо за група III:</i>	814	506	Г. Финансирания и приходи за бъдещи периоди, в т.ч.:	388	253
<i>Общо за раздел „Б“:</i>	1101	824	- финансирания	85	92
В. Разходи за бъдещи периоди	14			85	92
СУМА НА АКТИВА (А+Б+В)	3610	3386	СУМА НА ПАСИВА (А+Б+В+Г)	3 610	3 386

26 юли 2022г

Ръководител: Д-р Валентина Кръстева Костуркова

Съставител: Емилия Бориславова Налбантова


ОТЧЕТ ЗА ПРИХОДИТЕ И РАЗХОДИТЕ
на "ДИАГНОСТИЧНО-КОНСУЛТАТИВЕН ЦЕНТЪР П -ПЛОВДИВ"ЕООД
за второ тримесечие 2022 г.
ЕИК 000463258 ПЛОВДИВ , БУЛ. "ШЕСТИ СЕПТЕМВРИ" №110

Наименование на разходите	Сума (в хил лв.)		Наименование на приходите	Сума (в хил. лв.)	
	текуща година	предход година		текуща година	предход година
а	1	2	а	1	2
А. РАЗХОДИ			Б. ПРИХОДИ		
1. Разходи за суровини, материали и външни услуги, в т.ч.:	400	327	1. Нетни приходи от продажби, в т.ч.:	1787	1570
а) суровини и материали	187	170	а) услуги	1787	1570
б) външни услуги	213	157	2. Други приходи в т.ч.:	143	126
2. Разходи за персонала, в т.ч.:	1208	1053	- приходи от финансираня	51	48
а) разходи за възнаграждения	1005	887	<i>Общо приходи за оперативна дейност(1+2)</i>	1930	1696
б) разходи за осигуровки	203	166	<i>Общо приходи(1+2)</i>	1930	1696
3. Разходи за амортизация и обезценка, в т.ч.:	94	87			
а) разходи за амортизация и обезценка на дълготрайни материални и нематериални активи, в т.ч.:	94	87			
- разходи за амортизация	94	87			
б) разходи от обезценка на текущи (краткотрайни) активи					
4. Други разходи, в т.ч.:	43	48			
а) провизии					
а) балансова стойност на продадени активи		1			
<i>Общо разходи за оперативна дейност(1+2+3+4)</i>	1745	1515			
5. Разходи за лихви и други финансови разходи	2	1			
<i>Общо финансови разходи (5)</i>	2	1			
6. Печалба от обичайна дейност	183	180			
<i>Общо разходи (1+2+3+4+5)</i>	1747	1516			
7. Счетоводна печалба(общо приходи – общо разходи)	183	180			
8. Разходи за данъци от печалбата					
9. Печалба (7 -8)	183	180			
Всичко (Общо разходи +8 +9)	1930	1696	Всичко (Общо приходи)	1930	1696

26 юли 2022г

Ръководител: Д-р Валентина Кръстева Костуркова

Съставител: Емилия Бориславова Налбантова



ОТЧЕТ
за паричните потоци по прекия метод
на "ДИАГНОСТИЧНО-КОНСУЛТАТИВЕН ЦЕНТЪР II -ПЛОВДИВ" ЕООД
за второ тримесечие 2022г
ЕИК 000463258 ПЛОВДИВ , БУЛ. "ШЕСТИ СЕПТЕМВРИ" №110

(хил.лв.)

а	текущ период			предходен период		
	постъпления	плащания	нетен поток	постъпления	плащания	нетен поток
	1	2	3	4	5	6
А. ПАРИЧНИ ПОТОЦИ ОТ ОСНОВНА ДЕЙНОСТ						
1. Парични потоци, свързани с търговски контрагенти	1950	517	1 433	798	475	323
2. Парични потоци, свързани с трудови възнаграждения		1147	(1 147)		931	(931)
3. Платени и възстановени данъци върху печалбата		10	(10)		8	(8)
4. Други парични потоци от основна дейност	4	55	(51)		2	(2)
Всичко парични потоци от основна дейност(А)	1954	1729	225	798	1416	-618
Б. Парични потоци от инвестиционна дейност						
1. Парични потоци, свързани с дълготрайни активи		25	(25)		340	(340)
Всичко парични потоци от инвестиционна дейност(Б)	0	25	(25)	0	340	(340)
В. ПАРИЧНИ ПОТОЦИ ОТ ФИНАНСОВА ДЕЙНОСТ						
1. Други парични потоци от финансова дейност		2	(2)		2	(2)
Всичко парични потоци от финансова дейност(В)	0	1	(2)	2	2	(2)
Г. ИЗМЕНЕНИЕ НА ПАРИЧНИТЕ СРЕДСТВА ПРЕЗ ПЕРИОДА (А+Б+В)	1954	1755	199	798	1758	(960)
Д. ПАРИЧНИ СРЕДСТВА В НАЧАЛОТО НА ПЕРИОДА			615			1465
Е. ПАРИЧНИ СРЕДСТВА В КРАЯ НА ПЕРИОДА			814			505

26 юли 2022г

Ръководител: Д-р Валентина Кръстева /Колтункова

Съставител: Емилия Бориславова Налбантова

ОТЧЕТ ЗА СОБСТВЕНИЯ КАПИТАЛ

На "ДИАГНОСТИЧНО-КОНСУЛТАТИВЕН ЦЕНТЪР П - ПЛОВДИВ" ЕООД
за второ тримесечие 2022г.

ЕИК 000463258 ПЛОВДИВ, БУЛ. "ШЕСТИ СЕПТЕМВРИ" №110

Показатели	(хил.лв.)										
	Записан капитал	Премии от емисии	Резерв от последващи оценки	Законни нови	РЕЗЕРВИ			Финансов резултат от м.г.		Текуща печалба/загуба	Общо собствен капитал
					Резерв свързан с изк. соб. акц.	Резерв с-но уч. акт.	Други резерви	Нереприделена печалба	Непокрита загуба		
1	2	3	4	5	6	7	8	9	10	11	
1. Салдо в началото на отчетния период	385		1654	81		679			56	2855	
2. Финансов резултат за текущия период									183	183	
3. Разпределение на печалбата								56	(56)	0	
4. Салдо към края на отчетния период	385		1654	81		679		56	183	3038	
5. Собствен капитал към края на отчетния период	385		1654	81		679		56	183	3038	

Ръководител: Д-р Валентина Кръстева Костуркова

Съставител: Емиллия Бориславова Нарбантова

26 юли 2022г



Диагностично Консултативен Център II - гр. Пловдив

регистратура 032 / 605 803 управител 032 / 605 801
информация 032 / 605 804 тел/факс 032 / 605 800

бул. „Шести Септември“ №110

АНАЛИЗ НА ДЕЙНОСТТА НА „ДКЦ II Пловдив“ ЕООД

за второ тримесечие на 2022г

„ДКЦ II-Пловдив“ ЕООД е дружество с ограничена отговорност, регистрирано в Пловдив окръжен съд по фирмено дело № 7754/1999 година. Капиталът е 100 % общинска собственост и е в размер на 385 хил. лв. Дружеството се представлява и управлява от д-р Валентина Кръстева Костуркова съгласно Решение № 257 взето с протокол № 14 от 01.08.2019г. на Общински съвет Пловдив.

Предметът на дейността на дружеството е осъществяване на специализирана извън болнична помощ диагностика, лечение, рехабилитация, дейност по профилактика на болести и ранно откриване на заболявания, наблюдение на болни, консултации и други дейности съгласно чл.11, ал.1 от Закона за лечебните заведения.

В центъра има разкрити кабинети по следните специалности: Кардиология, Неврология, Хирургия, Акушерство и гинекология, Детски болести, Офталмология, Урология, УНГ, Ендокринология, Вътрешни болести, Ортопедия и травматология, Нефрология, Гастроентерология, Физиотерапия и рехабилитация, Ревматология, Кожно - Венерически болести, Пулмология. Има добре оборудвани Клинична лаборатория и Паразитология. Звено за Образна диагностика, разполагащо с апаратура за рентгенова и ехографска диагностика. Разкрита е Ковид зона, която разполага с лекарски кабинет, манипулационна и чакалня.

Освен медицинската дейност Дружеството отдава под наем кабинети на общо практикуващи лекари, стоматолози, зъботехници, аптеки, магазин за диетични напитки, вендинг услуги, помощни средства, оптика.

Основната цел на ръководството на „ДКЦ II Пловдив“ ЕООД е осигуряване на медицинска диагностика, отговаряща на най-добрите стандарти за своевременност, достатъчност и качество; лечение на пациентите със съвременни методи, процедури и технологии; домашно наблюдение на пациенти, преминали през центъра, постигане на приемливо за обществото съотношение между разходи и приходи при спазване на медицинските стандарти.

През отчетният период програмите, целите, задачите и цялостната дейност, бяха хармонизирани с решенията на Министерството на здравеопазването, Световната Здравна Организация, Националната Здравна стратегия 2021-2030 год. и Здравната стратегия на Община Пловдив за периода 2021 – 2030 г.

Всички насоки за развитието на Дружеството се основават на достоверна базова информация за заболяемостта и здравните потребности на населението в региона, рисковите фактори на обслужвания контингент, здравната култура, демографската структура на пациентите, териториалното разпределение, доходите, очакванията, търсенето и предлагането на здравни услуги.

Целта на "ДКЦ II - Пловдив" ЕООД е прилагане иновативен стил на управление на лечебното заведение, насочен към реализирането на основните приоритети

1. Съдействие за запазване и укрепване здравето на обслужваните граждани.
2. Сnižаване на заболяемостта, страданията и трайната инвалидизация, причинени от социално - значимите заболявания, травмите и уврежданията.
3. Разширяване на здравните знания и умения на подрастващите и обслужваното население чрез програми за промоция и превенция на опасните и социално-значими заболявания.
4. Разработване и утвърждаване на вътрешни правила за дейността по стопанисване и управление на предоставените недвижими имоти и реализиране на приходи от отдадени
5. Адаптиране на човешките ресурси в здравеопазването към новите икономически условия и професионални изисквания.

Лекарите от „ДКЦ II Пловдив“ ЕООД традиционно имат амбицията да поддържат високо качество на медицинските услуги в съответствие с добрата медицинска практика .

Брой прегледи по специалности –

интернист - 322

гастроентеролог - 320

ендокринолози - 2853

кардиолози - 5539

ревматолог - 640

пневмофтизиатър - 399

педиатър - 212

съдов хирург - 429

ортопедия и травматология - 2425

уролози - 664

акушерство и гинеколози - 3006

оториноларинголози - 1679

офтальмолози - 2942

невролози - 4135

психиатър - 107

дермато-венеролог - 549

хирург - 1146

Общ брой прегледи - специалисти първични и ЛКК- 21713

Брой вторични прегледи при специалисти - 8068

клинико-лабораторни изследвания - 132737

Образна диагностика 10514

Физиотерапия и рехабилитационна медицина

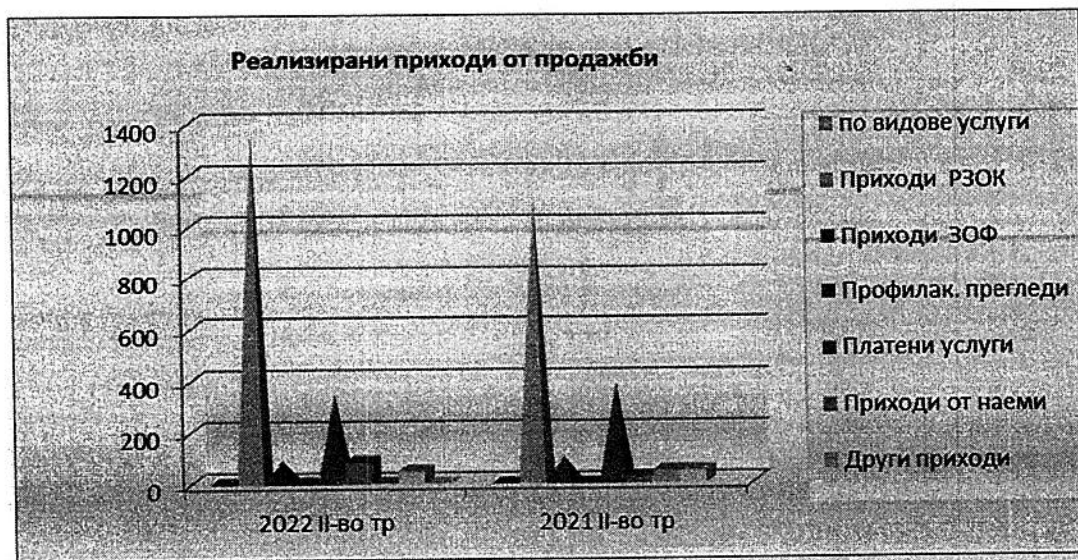
Брой преминали пациенти , брой прегледи - 2829

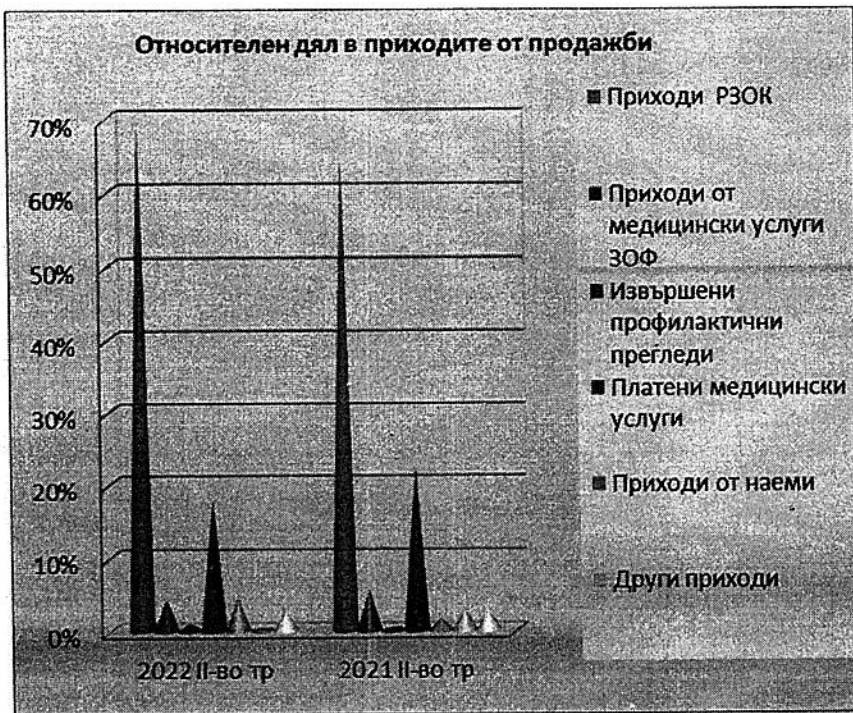
Брой извършени процедури - 27335

Брой прегледани пациенти с Ковид 19 – 2 031

Реализираните приходи по видове услуги от дейността за второ тримесечие на 2022г. и тяхното изменение спрямо 2021 г. са както следва:

Реализирани приходи от продажби			
по видове услуги	2022 II-во тр	2021 II-во тр	изменение %
Приходи РЗОК	1345	1091	23%
Приходи ЗОФ	82	95	-14%
Профилак. прегледи	19	3	533%
Платени услуги	341	381	-10%
Приходи от наеми	87	27	222%
Други приходи	5	50	-90%
Приходи от финансиране	51	49	4%
Общо приходи от продажби	1930	1696	14%

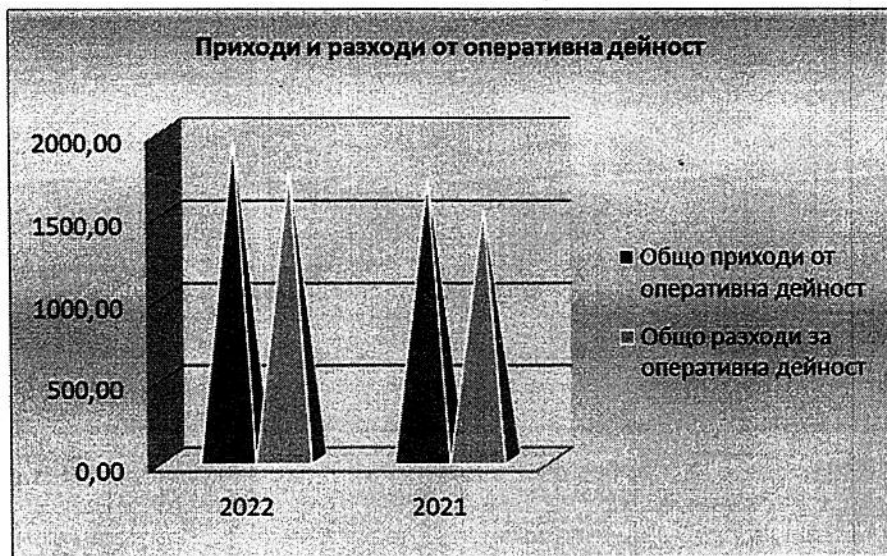




Постигнатите от дружеството финансови показатели за второ тримесечие на 2022 г. спрямо 2021 г. са както следва:

№:	Показатели:	2022	2021	2022/2021	
		II-тр	II-тр	стойност	процент
1	Финансов резултат	183	180	3	1,7%
2	Нетни приходи от продажби	1787	1570	217	13,8%
3	Общо приходи от оперативна дейност	1930	1696	234	13,8%
4	Общо приходи	1930	1696	234	13,8%
5	Общо разходи за оперативна дейност	1745	1515	230	15,2%
6	Общо разходи	1747	1516	231	15,2%
7	Собствен капитал	3038	2980	58	1,9%

8	Пасиви (дългосрочни и краткосрочни)	487	314	173	55,1%
9	Обща сума на активите	3610	3386	224	6,6%
10	Краткотрайни активи	1101	824	277	33,6%
11	Краткосрочни задължения	388	253	135	53,4%
12	Краткосрочни вземания	251	284	-33	-11,6%
13	Краткосрочни финансови активи (без парични средства)	0	0	0	0,0%
14	Парични средства	814	506	308	60,9%
15	Материални запаси	36	34	2	5,9%
16	Дългосрочни задължения	99	61	38	62,3%
Рентабилност:					
17	Коеф. на рентабилност на приходите от продажби (1/2)	0,1024	0,1146	-0,0122	-10,7%
18	Коеф. на рентабилност на собствения капитал (1/7)	0,0602	0,0604	-0,0002	-0,3%
19	Коеф. на рентабилност на пасивите (1/8)	0,3758	0,5732	-0,1975	-34,4%
20	Коеф. на капитализация на активите (1/9)	0,0507	0,0532	-0,0025	-4,6%
Ефективност:					
21	Коеф. на ефективност на разходите (4/6)	1,1048	1,1187	-0,0140	-1,2%
22	Коефициент на ефективност на разходите от оперативна дейност (3/5)	1,1060	1,1195	-0,0135	-1,2%
Ликвидност:					
23	Коеф. на обща ликвидност (10/11)	2,8376	3,2569	-0,4193	-12,9%
24	Коеф. на бърза ликвидност (12+13+14)/11	2,7448	3,1225	-0,3777	-12,1%
25	Коеф. на незабавна ликвидност (13+14)/11	2,0979	2,0000	0,0979	4,9%
26	Коеф. на абсолютна ликвидност (14/11)	2,0979	2,0000	0,0979	4,9%
Финансова автономност:					
27	Коеф. на финансова автономност (7/8)	6,2382	9,4904	-3,2523	-34,3%
28	Коеф. на платежеспособност (9/8)	7,4127	10,7834	-3,3707	-31,3%



„ДКЦ II Пловдив“ ЕООД се стреми да работи със съвременна апаратура, което ще доведе до повишаване нивото на конкурентноспособността на Дружеството. Това ще повиши качеството на предлаганите медицински услуги , разширяване структурата на медицински услуги.

Към момента „Диагностично консултативен център II – Пловдив“ ЕООД успява да осигури финансова автономност , ефективно, навременно и сигурно управление на текущите задължения, както и адекватен отговор на променящите се пазарни условия. Дружеството няма просрочени задължения. „ДКЦ II Пловдив“ ЕООД редовно обслужва задълженията си към доставчици , персонал и бюджет.

Цената на ел. енергията продължава да се увеличава и през второ тримесечие на 2022г. Към момента дружеството успява да компенсира ценовото увеличение от постъпления от НЗОК и компенсацията по МП.

26 юли 2022г.
Гр. Пловдив



Управител:
Д-р Валентина Костуркова

ДКЦ - IV Пловдив ЕООД

Съставител (предприятие)

ПЛОВДИВ, УЛ. ГЕРГАНА №7

Град. (село) ул.

Приложение № 1 към ССИ
БУЛСТАТ 000463272

Вид дейност

БАЛАНС
на ДКЦ - IV Пловдив ЕООД
м.01-06.2022

Раздели, групи, статии	СУМА (хил. лева)	
	текуща година	предходна година
	1	2
АКТИВ		
а		
А. Записан, но невнесен капитал		
Б. Нетекущи (дълготрайни) активи		
<i>1. Нематериални активи</i>		
Продукти от развойна дейност		
Концесии, патенти, лицензи, търговски марки, програмни продукти и други подобни права и активи		
Търговска репутация		
Предоставени аванси и нематериални активи в процес на изграждане		
<i>Общо за група I:</i>		
<i>II. Дълготрайни материални активи</i>		
Земни и сгради, включително ограничени вещни права в т.ч.	389	412
- земи	155	155
- сгради	234	257
Машини, производствено оборудване и апаратура	93	102
Съоръжения и други	35	32
Предоставени аванси и дълготрайни материални активи в процес на изграждане		
<i>Общо за група II:</i>	517	546
<i>III. Дългосрочни финансови активи</i>		
Акции и дялове в предприятия от група		
Предоставени заеми на предприятия от група		
Акции и дялове в асоциирани и смесени предприятия		
Предоставени заеми, свързани с асоциирани и смесени предприятия		
Дългосрочни инвестиции, включително инвестиционни имоти		
Други заеми		
Изкупени собствени акции		
- номинална стойност на изкупени собствени акции		
<i>Общо за група III:</i>		
<i>IV. Отсрочени данъци:</i>	3	2
Общо за раздел "Б":	520	548
В. Текущи (краткотрайни) активи		
<i>1. Материални запаси</i>		
Суровини и материали	8	19
Незавършено производство		
Продукция и стоки, в т.ч.		
- продукция		
- стоки		
Предоставени аванси		
<i>Общо за група I:</i>	8	19
<i>II. Вземания</i>		
Вземания от клиенти и доставчици, в т.ч.	108	93
- над 1 година		
Вземания от предприятия от група в т.ч.		
- над 1 година		
Вземания свързани с асоциирани и смесени предприятия, в т.ч.		
- над 1 година		
Други вземания, в т.ч.	4	3
- над 1 година		
<i>Общо за група II:</i>	112	96
<i>III. Инвестиции</i>		
Акции и дялове в предприятия от група		
Изкупени собствени акции		
- номинална стойност на изкупени собствени акции		
Други инвестиции		
<i>Общо за група III:</i>		
<i>IV. Парични средства, в т.ч.</i>		
- в брой - (включително в подотчетни лица)	4	4
- в безсрочни сметки (депозити)	388	248
<i>Общо за група IV:</i>	392	252
Общо за раздел "В":	512	367
Г. Разходи за бъдещи периоди	5	
Сума на актива (А+Б+В+Г)	1 037	915
Д. Условни активи		

ДКЦ - IV Пловдив ЕООД
 Съставител (предприятие)
 ПЛОВДИВ, УЛ. ГЕРГАНА №7
 Град. (село) ул.

Приложение № 1 към ССИ
 БУЛСТАТ 000463272

Вид дейност

БАЛАНС
 на ДКЦ - IV Пловдив ЕООД
 м.01-06.2022

Раздели, групи, статии	СУМА (хил. лева)	
	текуща година	предходна година
	1	2
ПАСИВ		
а		
А. Собствен капитал		
I. Записан капитал	475	475
II. Премии от емисии	2	2
III. Резерв от последващи оценки		
IV. Резерви	182	182
Законови резерви		
Резерв, свързан с изкупени собствени акции		
Резерв, съгласно учредителен акт	116	94
Други резерви	298	276
Общо за група IV:		
V. Натрупана печалба (загуба) от минали години, в т.ч.		
- неразпределена печалба	13	22
- непокрита загуба		
Общо за група V:	13	22
VI. Текуща печалба (загуба)	65	6
Общо за раздел "А":	853	781
Б. Провизии и сходни задължения		
Провизии за пенсии и други подобни задължения		
Провизии за данъци, в т.ч.		
- отсрочени данъци		
Други провизии и сходни задължения		
Общо за раздел "Б":		
В. Задължения		
Облигационни заеми /без конвертируемите/, в т.ч.		
- до 1 година		
- над 1 година		
Конвертиреуми облигационни заеми, в т.ч.		
- до 1 година		
- над 1 година		
Задължения към финансови предприятия, в т.ч.		
- до 1 година		
- над 1 година		
Получени аванси, в т.ч.		
- до 1 година		
- над 1 година		
Задължения към доставчици, в т.ч.	6	7
- до 1 година	6	7
- над 1 година		
Задължения по полици, в т.ч.		
- до 1 година		
- над 1 година		
Задължения към предприятия от група, в т.ч.		
- до 1 година		
- над 1 година		
Задължения, свързани с асоциирани и смесени предприятия, в т.ч.		
- до 1 година		
- над 1 година		
Други задължения, в т.ч.	170	110
- до 1 година	170	110
- над 1 година		
- Към персонала в т.ч.	121	73
-- до 1 година	121	73
-- над 1 година		
- Осигурителни задължения, в т.ч.	24	18
-- до 1 година	24	18
-- над 1 година		
- Данъчни задължения, в т.ч.	12	7
-- до 1 година	12	7
-- над 1 година		
- Други /необхванати в горните три пера/ задължения, в т.ч.	13	12
-- до 1 година	13	12
-- над 1 година		
Общо за раздел "В", в т.ч.:	176	117
- до 1 година		
- над 1 година		
Г. Финансирания и приходи за бъдещи периоди, в т.ч.	8	17
- финансирания	8	17
- приходи за бъдещи периоди		
Сума на пасива (А+Б+В+Г)	1 037	915
Д. Условни пасиви		

Ръководител:

д-р Елена Димитрова

Съставител:

Йорданка Петрова



ОТЧЕТ ЗА ПРИХОДИТЕ И РАЗХОДИТЕ
 на ДКЦ - IV Пловдив ЕООД
 м.01-06.2022

Наименование на приходите и разходите	Сума (хил. лева)	
	текуща година	предходна година
а	1	2
Б. Приходи		
<i>I. Нетни приходи от продажби на:</i>		
1. Нетни приходи от продажби, в т.ч.	793	619
а) продукция		
б) стоки		
в) услуги	793	619
2. Увеличение на запасите от продукция и незавършено производство		
3. Разходи за придобиване на активи по стопански начин		
4. Други приходи, в т.ч.	11	45
- приходи от финансираня	11	16
Общо приходи от оперативна дейност (1+2+3+4)	804	664
<i>II. Финансови приходи</i>		
5. Приходи от участия в дъщерни, асоциирани и смесени предприятия, в т.ч.		
- приходи от участия в предприятията от група		
6. Приходи от други инвестиции и заеми, признати като нетекущи (дългосрочни) активи, в т.ч.		
- приходи от предприятия от група		
7. Други лихви и финансови приходи, в т.ч.		
а) приходи от предприятия от група		
б) положителни разлики от операции с финансови активи		
в) положителни разлики от промяна на валутни курсове		
Общо финансови приходи (5+6+7)		
8. Загуба от обичайна дейност		
9. Извънредни приходи		
Общо приходи (1+2+3+4+5+6+7+9)	804	664
10. Счетоводна загуба (общо приходи - общо разходи)		
11. Загуба (10+ред 11 и 12 от раздел А)		
Всичко (Общо приходи + 11)	804	664

Наименование на приходите и разходите	Сума (хил. лева)	
	текуща година	предходна година
а	1	2
А. Разходи		
<i>I. Разходи за оперативна дейност</i>		
1. Намаление на запасите от продукция и незавършено производство		
2. Разходи за суровини, материали и външни услуги, в т.ч.	142	131
а) суровини и материали	60	48
б) външни услуги	82	83
3. Разходи за персонала, в т.ч.	533	449
а) разходи за вознаграждения	465	387
б) разходи за осигуровки, в т.ч.	68	62
- осигуровки, свързани с пенсия		
4. Разходи за амортизация и обезценка, в т.ч.	47	35
а) разходи за амортизация и обезценка на дълготрайни материални и нематериални активи, в т.ч.	47	35
- разходи за амортизация	47	35
- разходи от обезценка		
б) разходи от обезценка на текущи (краткотрайни) активи		
5. Други разходи, в т.ч.	16	42
а) балансова стойност на продадените активи		
б) провизии		
Общо разходи за оперативна дейност (1+2+3+4+5)	738	657
<i>II. Финансови разходи</i>		
6. Разходи от обезценка на финансови активи, включително инвестициите, признати като текущи (краткотрайни) активи, в т.ч.		
- отрицателни разлики от промяна на валутни курсове		
7. Разходи за лихви и други финансови разходи, в т.ч.	1	1
а) разходи, свързани с предприятията от група		
б) отрицателни разлики от операции с финансови активи	1	1
Общо финансови разходи (6+7)	65	6
8. Печалба от обичайна дейност		
9. Извънредни разходи		
Общо разходи (1+2+3+4+5+6+7+9)	739	658
10. Счетоводна печалба (общо приходи - общо разходи)	65	6
11. Разходи за данъци от печалбата		
12. Други данъци, алтернативни на корпоративния данък	65	6
13. Печалба (10-11-12)	804	664
Всичко (Общо разходи +11+12+13)	804	664

Ръководител:
 д-р Елена Бояджиева

Съставител:
 Йорданка Петрова



ОТЧЕТ ЗА СОБСТВЕНИЯ КАПИТАЛ

на ДКЦ - IV Пловдив ЕООД

за 01.01.2022-30.06.2022 година

Показатели	Записан капитал	Премии от емисии	Резерв от последващи оценки	Резерви					Финансов резултат от минали години			Текуща печалба/загуба	Общо собствен капитал
				Законови	Резерв, свързан с изкупени особствени акции	Резерв, съгласно учредителен акт	Други резерви	Неразделена печалба	Непокрита загуба	8	9		
а	1	2	3	4	5	6	7	8	9	10	11		
в началото на отчетния период	475		2	182			116					13	788
ли в счетоводната политика													
а													
след промени в счетоводната политика и грешки	475		2	182			116					13	788
знения за сметка на собствениците, в т.ч.												65	65
знение												65	65
ение													
сов резултат за текущия период													
деления на печалбата, в т.ч.												(13)	
идентифицирани													
ване на загуба													
два пъти оценки на активи и пасиви													
ение													
ение													
и изменения в собствения капитал													
о към края на отчетния период	475		2	182			116					13	853
мени от преходи на годишни финансови отчети на													
ития в чужбина													
ствен капитал към края на отчетния период	475		2	182			116					13	853

22.4. "Увеличението на резерв от отписване на печалба в резултат на отписване на резерв от последващи оценки на активите и пасивите се посочва в статия "Други изменения в собствения капитал".



Ръководител:

Ивиринка Петрова

Съставител:

д-р Елена Божидарова

Ивиринка Петрова

Съставител:

ОТЧЕТ ЗА ПАРИЧНИТЕ ПОТОЦИ

на ДКЦ - IV Пловдив ЕООД

за 01.01.2022-30.06.2022 година

(мл. лева)

Наименование на паричните потоци	Текущ период			Предходен период		
	постъпления	плащания	нетен поток	постъпления	плащания	нетен поток
	1	2	3	4	5	6
а						
А. Парични потоци от основна дейност						
Парични потоци, свързани с търговски контрагенти	785	166	619	1 336	292	1 044
Парични потоци, свързани с краткосрочни финансови активи, държани за търговски цели						
Парични потоци, свързани с трудови възнаграждения		472	(472)		931	(931)
Парични потоци, свързани с лихви, комисионни, дивиденди и други подобни		1	(1)	1	2	(1)
Парични потоци от положителни и отрицателни валутни курсови разлики						
Платени и възстановени данъци от печалбата		1	(1)		2	(2)
Плащания при разпределения на печалби						
Други парични потоци от основна дейност	5	10	(5)	5	30	(25)
Всичко парични потоци от основна дейност (А)	790	650	140	1 342	1 257	85
Б. Парични потоци от инвестиционна дейност						
Парични потоци, свързани с дълготрайни активи		26	(26)		97	(97)
Парични потоци, свързани с краткосрочни финансови активи						
Парични потоци, свързани с лихви, комисионни, дивиденди и други подобни						
Парични потоци от бизнескомбинации - придобивания						
Парични потоци от положителни и отрицателни валутни курсови разлики						
Други парични потоци от инвестиционна дейност						
Всичко парични потоци от инвестиционна дейност (Б)		26	(26)		97	(97)
В. Парични потоци от финансова дейност						
Парични потоци от емитиране и обратно придобиване на ценни книжа						
Парични потоци от допълнителни вноски и връщането им на собствениците						
Парични потоци, свързани с получени или предоставени заеми						
Парични потоци, свързани с лихви, комисионни, дивиденди и други подобни						
Плащания на задължения по лизингови договори						
Парични потоци от положителни и отрицателни валутни курсови разлики						
Други парични потоци от финансова дейност						
Всичко парични потоци от финансова дейност (В)						
Г. Изменение на паричните средства през периода (А + Б + В)	790	676	114	1 342	1 354	(12)
Д. Парични средства в началото на периода						290
Е. Парични средства в края на периода						278
в т.ч. в подотчетни лица						

Съставител:

Йорданка Петрова

Ръководител:

д-р Елена Дочкаева



АНАЛИЗ

На финансовото състояние на ДКЦ IV Пловдив ЕООД за 2-ро тримесечие на 2022год.

1.Приходите от дейността на дружеството се формират от:

- 1.Суми получени от РЗОК
- 2.Получени потребителски такси
- 3.Плащания на платени медицински прегледи
- 4.Приходи от наеми
- 5.Приходи от финансиране /те са реализирани от свободни наеми/
- 6.Приходи от сключени договори със Здравни фондове и фирми за извършване на профилактични прегледи
- 7.Финансови приходи /от лихви/

Приходите на Дружеството се формират чрез с/те по гр.70 – Приходи от продажби

Приходи	2022 год. хил.лв. -2-ро тримесечие
1.Приходи от РЗОК	393 хил.лв.
2.Приходи от платени мед.услуги и потребителски такси	58 хил.лв.
3.Приходи от сключени договори със ЗФ и проф.прегледи	1 хил.лв.
4.Приходи от наеми	16 хил.лв.
5.Приходи от финансираня	3 хил.лв.
6.Приходи от други източници	4 хил.лв.
7.Финансови приходи	0 хил.лв.
8.Приходи от дарения	0 хил.лв.
Всичко:	475 хил.лв.

2.Разходи по икономически елементи – отчитат се по гр.60.

Вид разход	2022 год. – 2-ро тримесечие
1.Разход за материали	27 хил.лв.
2.Разход за външни услуги	43 хил.лв.
3.Разходи за амортизации	24 хил.лв.
4.Разходи за възнаграждения	273 хил.лв.
5.Разходи за осигуровки	38 хил.лв.
6.Други разходи	8 хил.лв.
7.Финасови разходи	0 хил.лв.
Всичко разходи:	413 хил.лв.

Оповестените в баланса задължения /краткосрочни/ в размер на : 176 хил.лв. към 30.06.2022 год.

Разделени са по статии и са в съответствие със заведената отчетност.Те са израз на признати и неплатени сделки през отчетния период и имат характер на текущи задължения към персонала, бюджета и доставчици.Към датата на съставяне на финасовия отчет всички задължения са изплатени.

Оповестените в баланса задължения /финасови/ в размер на : 0 хил.лв. към 30.06.2022 год.

Оповестените в баланса вземания /краткосрочни/ в размер на : 112 хил.лв. към 30.06.2022 год.

Отчетното тримесечие на 2022 година приключваме със счетоводна печалба от 61 хил.лв.

Анализ

На финансовото състояние на ДКЦ IV Пловдив ЕООД

Второ тримесечие на 2022 год.

СПРАВКА

За извършената медицинска дейност

/по договор с НЗОК/

	01.04.22 -30.06.22 год.
1.Първични прегледи	3974 бр.
2.Вторични прегледи	2369 бр.
3.Медицинска експертиза	686 бр.
4.ВСМД	552 бр.
5.Брой физиотерапевтични курсове	7760 бр.

СПРАВКА

За извършената медико-диагностична дейност

/по договор с НЗОК/

	01.04.21 г.-30.06.21 год.
1.Специализирани клинични изследвания	12912 бр.
2.Високоспециализирани клинични изследвания	1065 бр.
3.Специализирани рентгенови изследвания	571 бр.
4.Високоспециализирани рентгенови изследвания	207 бр.

Гл.счетоводител:

/Й.Петрова/

Управител:

/д-р Елена Бояджиева/

"ДКЦ У - Пловдив" ЕООД
 (Съставител: (пресоризиране))

БУЛСТАТ 000466329

Пловдив, ж.р. "Тракия"

БАЛАНС
 към 30.06.2022г.

АКТИВ		ПАСИВ	
Раздели, групи, статик	Сума (хил. лева) текуща година	Раздели, групи, статик	Сума (хил. лева) текуща година
а	1	а	1
	2		2
A. Записи, но неинесен капитал		A. Собствен капитал	
B. Негуващи (дълготрайни) активи		I. Записан капитал	295
I. Нематериални активи		II. Пречи от елисин	938
1. Продукти от развойна дейност		III. Резерв от последващи оценки	
2. Концесии, патенти, лицензи, търговски марки, програмни продукти и други подобни права и активи		IV. Резерв	
3. Търговска репутация		1. Законови резерв	
4. Предоставени аванси и нематериални активи в процес на изграждане		2. Резерв, свързан с изкупени собствени акции	
Общо за група I:	706	3. Резерв, съгласно учредителен акт	349
II. Дълготрайни материални активи	729	4. Други резерв	349
1. Земи и сгради, в т.ч.	706	Общо за група II:	181
- земи	706	У. Натурална печалба (журба) от минали години	
- сгради	384	- в т.ч. неразделена печалба	181
2. Машини, производствено оборудване и апаратура	18	- в т.ч. непокрита зауба	181
3. Съоръжения и други	7	Общо за група У:	217
4. Предоставени аванси и дълготрайни материални активи в процес на изграждане		VI. Текуща печалба (журба)	
Общо за група II:	1 108	Общо за раздел "А":	1 979
III. Дългосрочни финансови активи	1 165	B. Провизии и сходни задължения	
1. Акции и дялове в предприятия от група		1. Провизии за пенсии и други подобни задължения	
2. Предоставени заеми на предприятия от група		2. Провизии за данъци, в т.ч.	
3. Акции и дялове в асоциирани и смесени предприятия		- отсрочени данъци	
4. Предоставени заеми, свързани с асоциирани и смесени предприятия		3. Други провизии и сходни задължения	
5. Дългосрочни инвестиции		Общо за раздел "Б":	
6. Други заеми		B. Задължения	
7. Изкупени собствени акции		1. Облигационни заеми с отделно посочване на конвертируемите, в т.ч.	
номинална стойност хил. лв		- до 1 година	
Общо за група III:	10	- над 1 година	
IV. Отсрочени данъци:		2. Задължения към финансови предприятия, в т.ч.	
Общо за раздел "Б":	1 118	- до 1 година	
	1 173	- над 1 година	

"ДКЦ V - Пловдив" ЕООД
Съставител (присъжител)

Пловдив, ж.р. "Тракия"


БУЛСТАТ 000466329

БАЛАНС
към 30.06.2022г.

АКТИВ		ПАСИВ	
Раздели, групи, статии	Сума (хил. лева) текуща година	Раздели, групи, статии	Сума (хил. лева) текуща година
а	1	а	1
в	2	в	2
В. Текущи (краткотрайни) активи		3. Получени аванси, в т.ч.	
<i>I. Материални активи</i>		- до 1 година	
1. Суровини и материали	11	- над 1 година	63
2. Незавършено производство		4. Задължения към доставчици, в т.ч.	17
3. Продукция и стоки, в т.ч.		- до 1 година	63
- продукция		- над 1 година	
- стоки		5. Задължения по полици, в т.ч.	
4. Предоставени аванси	11	- до 1 година	
<i>Общо за група I:</i>		- над 1 година	
II. Вещания	292	6. Задължения към предприятия от група, в т.ч.	
1. Вземания от клиенти и доставчици, в т.ч.		- до 1 година	
- над 1 година		- над 1 година	
2. Вземания от предприятия от група в т.ч.		7. Задължения, свързани с асоциирани и смесени предприятия, в т.ч.	
- над 1 година		- до 1 година	
- над 1 година		- над 1 година	283
3. Вземания свързани с асоциирани и смесени предприятия, в т.ч.		8. Други задължения, в т.ч.	269
- над 1 година	26	- до 1 година	14
4. Други вземания		- над 1 година	
- над 1 година	318	- към персонала в т.ч.	289
<i>Общо за група II:</i>		- до 1 година	289
III. Инвестиции		- над 1 година	
1. Акции и дялове в предприятия от група		- Осигурителни задължения, в т.ч.	80
2. Изкупени собствени акции		- до 1 година	80
компанията стойност хил.лв		- над 1 година	
<i>Общо за група III:</i>		- Давъчни задължения, в т.ч.	26
3. Други инвестиции	984	- до 1 година	26
- в брой	9	- над 1 година	
<i>Общо за група IV:</i>		- Осигурителни задължения, в т.ч.	
- парични еквиваленти	953	- до 1 година	
- в безсрочни сметки (депозити)	22	- над 1 година	
<i>Общо за група V:</i>		- до 1 година	
Общо за раздел "В":	984	- над 1 година	
1 313	848	- Осигурителни задължения, в т.ч.	
10	9	- до 1 година	
Г. Разходи за бъдещи периоди		- над 1 година	
- приходи за бъдещи периоди		- финансиране	
- приходи за бъдещи периоди		- приходи за бъдещи периоди	
- финансиране		- приходи за бъдещи периоди	
Сума на актива (А+Б+В+Г)	2 441	Сума на пасива (А+Б+В+Г)	2 441
Д. Условни активи	2 030	Д. Условни пасиви	2 030

27.04.2022г.

Гл.счетоводител:
(СИЛВИЯ РУЖАВЦА)



Управител:
(ЯНА-КРИСТИНА ПЕТКОВА Д.М.)

"ДКЦ V - Пловдив" ЕООД
Съставител (предприятие)

Пловдив, ж.р. "Тракия"

БУЛСТАТ 000466329

ОТЧЕТ ЗА ПРИХОДИТЕ И РАЗХОДИТЕ
към 30.06.2022г.

Наименование на приходите и разходите	Сума (хил. лева)	
	текуща година	предходна година
а	1	2
А. Разходи		
1. Намаление на запасите от продукция и незавършено производство	258	1 478
2. Разходи за суровини, материали и външни услуги, в т.ч.	182	1 478
а) суровини и материали	92	
б) външни услуги	77	
3. Разходи за персонала, в т.ч.	851	
а) разходи за възнаграждения	707	
б) разходи за осигуровки, в т.ч.	144	
- осигуровки, свързани с пенсии	75	
4. Разходи за амортизация и обезценка, в т.ч.	80	
а) разходи за амортизация и обезценка на дълготрайни материали и нематериални активи, в т.ч.	80	
- разходи за амортизация	80	
- разходи от обезценка	75	
б) разходи от обезценка на текущи (краткотрайни) активи	233	
5. Други разходи, в т.ч.	211	
а) балансова стойност на продадените активи		
б) провизии	1 552	
Общо разходи за оперативна дейност (1+2+3+4+5)	1 552	
6. Разходи от обезценка на финансови активи, включително инвестициите, признати като текущи (краткотрайни) активи, в т.ч.		
а) отрицателни разлики от промяна на валутни курсове		
7. Разходи за лихви и други финансови разходи, в т.ч.	1	
а) разходи, свързани с предприятията от група		
б) отрицателни разлики от операции с финансови активи	1	
Общо финансови разходи (6+7)	1	
8. Печалба от обичайна дейност	139	
Общо приходи (1+2+3+4+5+6+7)	1 553	
9. Счетоводна печалба (общо приходи - общо разходи)	217	
10. Разходи за данъци, алтернативни на корпоративния данък	139	
11. Други данъци, алтернативни на корпоративния данък	217	
12. Печалба (9-10-11)	1 770	
Всичко (Общо разходи +10+11+12)	1 770	
Наименование на приходите и разходите	текуща година	предходна година
в	1	2
Б. Приходи		
1. Нетни приходи от продажби, в т.ч.	1 685	1 478
а) продукция		
б) стоки	1 685	1 478
в) услуги		
2. Увеличение на запасите от продукция и незавършено производство		
3. Разходи за придобиване на активи по стопански начин	85	79
4. Други приходи, в т.ч.	75	76
а) приходи от финансиране	1 770	1 557
Общо приходи от оперативна дейност (1+2+3+4)		
5. Приходи от участия в дъщерни, асоциирани и смесени предприятия, в т.ч.		
а) приходи от участия в предприятията от група		
6. Приходи от други инвестиции и заеми, признати като нетекучи (дългосрочни) активи, в т.ч.		
а) приходи от предприятия от група		
7. Други лихви и финансови приходи, в т.ч.		
а) приходи от предприятия от група		
б) положителни разлики от операции с финансови активи		
в) положителни разлики от промяна на валутни курсове		
Общо финансови приходи (5+6+7)		
8. Загуба от обичайна дейност		
Общо приходи (1+2+3+4+5+6+7)	1 770	1 557
9. Счетоводна загуба (общо приходи - общо разходи)		
10. Загуба (9+ред 10 и 11 от раздел А)		
Всичко (Общо приходи + 10)	1 770	1 557

27.07.2022

Гл.счетоводител:
(СИЛВИЯ ВУКАЧИНА)

Управител:

(ЯНА КАШИЛСКА-ПЕТКОВА Д.М)

"ДКЦ V - ПЛОВДИВ" ЕООД

(Съставител: Предиришател)

Пловдив, ж.р. "Тракия"

БУЛСТАТ

000466329

ОТЧЕТ ЗА СОБСТВЕНИЯ КАПИТАЛ
към 30.06.2022 г.

(млн. лева)


Показатели	Залесан капитал	Премии от смисли	Резерв от последващи оценки	Резерви					Финансов резултат от минали години			Текуща печалба/загуба	Общо собствен капитал
				Законови	Резерв, свързан с изкупени собствени акции	Резерв, съгласно учредителен акт	Други резерви	Неразпределена печалба	Непокрита загуба	Финансов резултат от минали години			
										4	5		
а	1	2	3	4	5	6	7	8	9	10	11	12	13
1. Салдо в началото на отчетния период	295		937				349	1		180		1 762	
2. Промени в счетоводната политика													
3. Грешки													
4. Салдо след промени в счетоводната политика и грешки	295		937				349	1		180		1 762	
5. Изменения за сметка на собствениците, в т.ч.:													
- увеличения													
- намаления													
6. Финансов резултат за текущия период													
- за дивиденди													
7. Разпределения на печалбата, в т.ч.:													
- увеличения													
- намаления													
8. Покриване на загуба													
9. Последващи оценки на активи и пасиви													
- увеличения													
- намаления													
10. Други изменения на собствения капитал													
11. Салдо към края на отчетния период	295		937				349	181		217		1 979	
12. Промени от преводи на годишни финансови отчети на предприятия в чужбина													
13. Собствен капитал към края на отчетния период (11±12)	295		937				349	181		217		1 979	

27.07.2022г.

Гл.счетоводител:

(СИЛВИЯ РУСАВИНА)

Управител:
(ЯНА КАШИЛСКА-ПЕТКОВА Д.М.)



ОТЧЕТ ЗА ПАРИЧНИЯ ПОТОК
към 30.06.2022 г.

(вкл. лево)

Наименование на паричните потоци	Текущ период		Предишен период		нетен поток	нетен поток
	постъпления	плащания	постъпления	плащания		
а	1	2	3	4	5	6
А. Парични потоци от основната дейност						
Парични потоци, свързани с търговски контрагенти	1 704	329	1 375	1 497	311	1 186
Парични потоци, свързани с краткосрочни финансови активи, държани за търговски цели						
Парични потоци, свързани с трудови взаимоотношения		1 068	(1 068)		1 007	(1 007)
Парични потоци, свързани с лични, комисии, дивиденди и други подобни					1	(1)
Парични потоци от положителни и отрицателни валутни курсови разлики		4	(4)			
Платени и възстановени данъци върху печалбата						(66)
Плащания при разпределение на печалби	20	41	(21)	1	67	112
Други парични потоци от основната дейност	1 724	1 442	282	1 498	1 346	1 12
Всичко парични потоци от основна дейност (А)						
Б. Парични потоци от инвестиционна дейност						
Парични потоци, свързани с дълготрайни активи		6	(6)		112	(112)
Парични потоци, свързани с краткосрочни финансови активи						
Парични потоци, свързани с лични, комисии, дивиденди и други подобни						
Парични потоци от бизнескомбинации - придобивания						
Парични потоци от положителни и отрицателни валутни курсови разлики						
Други парични потоци от инвестиционна дейност		6	(6)		112	(112)
Всичко парични потоци от инвестиционна дейност (Б)						
В. Парични потоци от финансово дейност						
Парични потоци от емитиране и обратно придобиване на ценни книжа						
Парични потоци от допълнителни вноски и връщането им на собствениците						
Парични потоци, свързани с получени или предоставени заеми						
Парични потоци, свързани с лични, комисии, дивиденди и други подобни						
Плащания на задължения по лизингови договори		1	(1)			
Парични потоци от положителни и отрицателни валутни курсови разлики		1	(1)			
Други парични потоци от финансово дейност						
Всичко парични потоци от финансово дейност (В)						
Г. Изменение на паричните средства през периода (А + Б + В)	1 724	1 449	275	1 498	1 498	544
Д. Парични средства в началото на периода			709			344
Е. Парични средства в края на периода			984			344

27.07.2022 г.

Гл.счетоводител:
(СИЛВИЯ ВУКАВИНА)Управител:
(ЯНА КАШИДСКА-ПЕТКОВА-ДЕЖ)



АНАЛИЗ НА ДЕЙНОСТТА НА „ДКЦ V- ПЛОВДИВ” ЕООД КЪМ 30.06.2022 ГОДИНА

“ДКЦ V-Пловдив” ЕООД е дружество 100 % Общинска собственост. Капиталът на дружеството е в размер на 294 760 лв., разпределен в 29 476 дяла с номинал 10 лв.

Предметът на дейност на дружеството е осъществяване на извън-болнична специализирана медицинска помощ.

I. Анализ на финансовото и икономическо състояние на дружеството:

I. Структура на приходите за периода: 01.01. – 31.06.2022г.

Структура на приходите	01.01. - 30.06.2022г.		01.01. - 30.06.2021г.		Ръст/спад на приходите	Изменение на отн. дял
	Размер	Отн. дял	Размер	Отн. дял		
	хил. лв.	%	хил. лв.	%	хил. лв.	%
Приходи от РЗОК в т.ч.	1281	72.37	1080	69.36	201	3.01
* Обичайна дейност	1175	66.38	856	54.98	319	11.41
* Доп. споразумения за справяне с епидемиологичната обстановка и неблагоприятни у-я на труд, ваксинации	106	5.99	224	14.39	-118	-8.40
Платени медицински услуги	284	16.05	269	17.28	15	-1.23
Приходи от стопански дейности	120	6.78	129	8.29	-9	-1.51
Други приходи	10	0.56	3	0.19	7	0.37
Финансиране	75	4.24	76	4.88	-1	-0.64
Извънредни приходи						
Общо:	1770	100	1557	100.00	213.00	



Постъпленията от приходите от наеми се използват за покриване на текущи разходи за топлоенергия и ел.енергия, произтичащи от медицинската дейност на дружеството съгласно Закона за лечебните заведения и приетата счетоводна политика.

Приходите за първите 6 месеца на финансовата 2022г. са се увеличили спрямо приходите за същия период на 2021г. с 213 хил.лв. Дружеството е получило от РЗОК сумата от 87 хил.лв. за справяне с епидемиологичната обстановка в страната и неблагоприятни условия на труд, и ваксинации.

2. Структура на разходите за периода: 01.01. – 30.06.2022г.

Структура на разходите	01.01.-30.06.2022г.		01.01.-31.06.2021г.		Изменение на отн. дял	Ръст/спад на разходите
	Размер	Отн. дял	Размер	Отн. дял		
	хил.лв.	%	хил.лв.	%	%	хил.лв.
Материали	182	11.72	181	12.76	-1.05	1
Външни услуги	92	5.92	77	5.43	0.49	15
Амортизации	80	5.15	75	5.29	-0.14	5
Възнаграждения	853	54.93	707	49.86	5.07	146
Социални осигуровки	134	8.63	144	10.16	-1.53	-10
Други разходи	211	13.59	233	16.43	-2.84	-22
Бал.стойност на прод.активи	0	0.00		0.00	0.00	0
Финансови разходи	1	0.06	1	0.07	-0.01	0
Общо:	1553	100	1418	100		135

Разходите за полугодieto на финансовата 2022г. са увеличени спрямо разходите за същия период на 2021г. с 135 хил.лв.



Лечебното заведение има заети 74,72 щатни бройки, разпределени както следва:

№	Персонал	2022		2021		Ръст/Спад на Средна брутна заплата в %
		Средно списъчен състав	Средна брутна работна заплата	Средно списъчен състав	Средна брутна работна заплата	
1	Лекари	23.75	2 884.36	22.75	2 474.68	16.55
2	Мед.сестри и акушерки	23.75	1 000.90	12.65	868.53	15.24
3	Мед.лаборанти	6.00	1 447.46	7.00	1 145.23	26.39
4	Ренгенови лаборанти	4.00	1 707.39	4.00	1 672.23	2.10
5	Рехабилитарони	6.00	1 251.59	5.00	988.76	26.58
6	Санитари	8.08	806.58	7.90	610.00	32.23

Счетоводна печалба към 30.06.2022г. – 217 хил.лв.

Към 30.06.2022г. ”ДКЦ V–Пловдив” ЕООД няма просрочени задължения.

II. Анализ на медицинската дейност на дружеството:

1.Разширяване дейността на дружеството чрез включване на нови дейности.

- Привличане на нови специалисти;
- Развитие на телемедицина;
- Търсене на възможности за участие в проекти за закупуване на високотехнологична апаратура.

2.Обучение на персонала – специалистите непрекъснато повишават своята квалификация чрез участието си в конференции и конгреси по различните специалности.



3.Обучение на студенти – “ДКЦ V-ПЛОВДИВ” ЕООД е база за обучение на рентгенови лаборанти, рехабилитатори и медицински сестри. Имаме сключен договор с Медицински колеж Пловдив.

4.Медицинска дейност за полугодие на 2022 година:

№	Звена/Направления	по договор с РЗОК		Платени медицински услуги		Общо Стойност
		Брой прегледи/ изследвания	Стойност в лв	Брой прегледи/ изследвания	Стойност в лв	
1	Първични и вторични прегледи от медицински специалисти	26 366	639 171	2 960	96 105	735 276
2	Процедури от медицински специалисти	31 489	217 979	340	11 135	229 114
3	Клинична лаборатория	36 356	135 934	8 217	59 891	195 825
4	Образна диагностика	7 815	159 493	1 303	62 555	222 048
5	Микробиология	1 237	9 484	820	12 715	22 199
6	Доплащания РЗОК - Епидемиологична обстановка		90 000			90 000
7	Ваксинации	1 619	16 190			16 190
8	Потребителск такси	4 620	12 415		41 416	53 831
		109 502	1 280 666	13 640	283 817	1 564 483

- Специализирани кабинети и допълнителни сектори:

Извършени са 29 326 броя прегледи (първични и вторични) в т.ч.:

- По договор с РЗОК – 26 366 броя на стойност 639 171 ., което е 90% от всички прегледи
- Платени прегледи 2960 броя на стойност 96 105 лв.



В специализираните кабинети на лечебното заведение са извършени 31 829 броя високо специализирани медицински дейности в т.ч.

- По договор с РЗОК – 31 489 броя на стойност 217979 лв
- Платени процедури 340 броя на стойност 11135 лв.

- Клинична лаборатория:

Извършени общо 44 573 броя изследвания в т.ч.:

- По договор с РЗОК – 36 356 бр. изследвания на стойност 135934 лв
- Платени изследвания – 2645 броя на стойност 59891 лв.

Обща сума клинична лаборатория: 195 825 лв.

- Образна диагностика:

Извършени общо 9118 броя изследвания в т.ч.:

- По договор с РЗОК – 7815 броя изследвания на стойност 159 493 лв,
- Платени изследвания – 1303 броя на стойност 62 555 лв.

Обща сума образна диагностика: 195 825 лв.

- В сектор Микробиология са извършени общо 2057 броя изследвания:

- По договор с РЗОК – 1237 бр. на стойност 4 961,62 лв., което е 39,40%.
- Платени изследвания – 820 бр. на стойност 9484 лв.

Общата сума сектор микробиология: 22 199 лв.

Цялостната медицинска дейност за полугодieto на 2022 година в сравнение със същият период на 2021 година е увеличена с 216 хил лв.

5.Отпуснати регулативни стандарти /РС/:

Отпуснатият РС за полугодieto на 2022 година бе недостатъчен, независимо че получихме допълнителен лимит - особено сумата за НМДД.



<u>Отпуснат РС</u>	<u>Извършен РС</u>
МН бл. №3 – 2806 бр.	МН бл. №3 – 2462 бр.
ВСД бл. 3 А- 1194 бр.	ВСД бл. 3 А- 1074 бр.
НМДД - 92628,16 лв.	НМДД - 87138,30 лв.

Дружеството не работи с пълния си капацитет в секторите медицински специалисти и микробиология. При общопрактикуващите лекари също имаше отлив от пациенти във връзка с епидемиологичната обстановка в страната, а това води и до не пълната натовареност на специализираните кабинети.

6.Рекламна дейност - провеждане на активни маркетингови комуникации (връзки с обществеността, директни контакти, изработване на промоционални карти) за популяризация дейността на “ДКЦ V – ПЛОВДИВ” ЕООД и утвърждаване на позитивен корпоративен имидж.

- Нова интернет страница и Facebook в посока на рекламиране на дейността и възможностите на “ДКЦ V - Пловдив” ЕООД, развитие на интерактивни комуникации с други специалисти и пациенти;
- Провеждане на рекламна кампания на дейността, предлаганите медицински услуги и предимства в регионални печатни издания и електронни медии;
- Разработване на пакет от печатни материали (дипляни) с подходящо оформен дизайн за осъществяване на реклама и предоставяне на информация на пациенти;
- Провеждането на системни проучвания на нагласите, нуждите и качеството на предоставяните услуги / анкетни карти /.

7.Ежегодно се актуализират цените на платените медицински услуги - прегледи и изследвания. С заповед № 369/11.04.2022 година е утвърден новия ценоразпис на платените медицински услуги в лечебното заведение за доболнична помощ. Същият е публикуван на сайта на дружеството.



III. Анализ и оценка на степента на изпълнение на показателите по Бизнес програмата за 2022 година към 30.06.2022г.

За първите шест месеца на годината стойността на инвестициите възлизат на 6 500 лв, като е закупен Дигитален пулсиометър, Преносим пулверизатор за обработка и дезинфекция на помещенията с нано сребро, 2 броя компютърна техника за нужните на медицинските специалисти и нова климатична система.

IV. Съществуващи проблеми и мерки за тяхното отстраняване

1. Недостатъчно отпусканите РС от РЗОК са перманентен проблем за ЛЗ. Поради голямата натовареност на пулмологичен кабинет през отчетния период и необходимостта от допълнителни изследвания на пациентите , особено рентгенографии и КАТ на бял дроб надвишихме отпускания РС за мед. направление № 4 с 5 500 лв., които трябва да компенсират през месеци до края на годината. Това изключително ще затрудни работата на лекарите.
2. Разкриването на нови частни структури в близост до ЛЗ- два частни Медицински центъра, три частни клинични лаборатории и четири отделения по ФТР/физиотерапия и рехабилитация/ , които извършват идентична, конкурентна и нелоялна дейност.

УПРАВИТЕЛ:

ЯНА КАШИЛСКА-ПЕТКОВА Д.М.

"МЦ VI - ПЛОВДИВ,

СЧЕТОВОДЕН БАЛАНС

р-н ЦЕНТРАЛЕН" ЕООД

към

гр.Пловдив,

30.06.2022 г.

ул."Иван Вазов"№ 59

Булстат 115342217

АКТИВ			ПАСИВ		
РАЗДЕЛИ, ГРУПИ, СТАТИИ	Сума (в хил. лв.)		РАЗДЕЛИ, ГРУПИ, СТАТИИ	Сума (в хил. лв.)	
	Текуща година	Предходна година		Текуща година	Предходна година
а	1	2	а	1	2
А. Записан, но невнесен капитал			А. Собствен капитал		
Б. Нетекущи (дълготрайни) активи			I. Записан капитал	126	126
I. Нематериални активи			II. Премии от емисии		
1. Концесии, патенти, програмни продукти			III. Резерв от последващи оценки		
2. Предост. аванси, НДМА в процес на изград.	78	78			
Общо за група I:	78	78	IV. Резерви		
II. Дълготрайни материални активи			1. Законови резерви		
1. Земи			2. Резерв, свързан с изкупени собств. акции		
2. Сгради			3. Резерв, съгласно учредителен акт		
3. Машини, оборудване и апаратура	28	34	4. Други резерви		
4. Съоръжения и други		1	Общо за група IV:		
5. Предост. аванси, ДМА в процес на изград.			V. Натрупана печалба (загуба) от м.г., в т.ч.		
Общо за група II:	28	35	- неразпределена печалба	12	
III. Дългосрочни финансови активи			- непокрита загуба	-121	-121
Общо за група III:			Общо за група V:	-121	-121
IV. Отсрочени данъци			VI. Текуща печалба (загуба)	2	-21
Общо за раздел Б:	106	113	Общо за раздел А:	19	-16
В. Текущи (краткотрайни) активи					
I. Материални запаси			Б. Провизии и сходни задължения		
1. Суровини и материали	4	12			
Общо за група I:	4	12	Общо за раздел Б:		
II. Вземания			В. Задължения		
1. Вземания от клиенти и доставчици, в т.ч.	1	4	1. Заеми	52	50
над 1 година			над 1 година	52	50
2. Други вземания, в т.ч.	17	25	2. Задължения към доставчици, в т.ч.	40	70
над 1 година			до 1 година		
Общо за група II:	18	29	над 1 година		
III. Инвестиции			3. Други задължения, в т.ч.:	20	45
Общо за група III:		6	- Задължения към персонала, в т.ч.:	14	38
IV. Парични средства, в т.ч.:			до 1 година		
в брой	1	3	над 1 година		
в безрочни сметки (депозити)	3	4	- Осигурителни задължения, в т.ч.:	4	3
Общо за група IV:	4	6	до 1 година		
Общо за раздел В:	26	48	над 1 година		
			- Данъчни задължения, в т.ч.:	2	2
			до 1 година		
			над 1 година		
			- Други задължения, в т.ч.		2
			до 1 година		
			над 1 година		
			Общо за раздел В, в т.ч.	112	165
			до 1 година	60	
			над 1 година		
Г. Разходи за бъдещи периоди			Г. Финансирания и приходи за бъдещи периоди, в т.ч.	1	12
			финансирания	1	12
			финансиране над 1 година		
СУМА НА АКТИВА (А+Б+В+Г)	132	161	СУМА НА ПАСИВА (А+Б+В+Г)	132	161

Съставител

Пилда Сивикова

Ръководител

Цв. Станка Павлова

"МЦ VI - ПЛОВДИВ,
р-н ЦЕНТРАЛЕН" ЕООД
гр.Пловдив,
ул."Иван Вазов"№ 59
Булстат 115342217

ОТЧЕТ
ЗА ПРИХОДИТЕ И РАЗХОДИТЕ
към 30.06.2022

Приложение № 2
към СС № 1

НАИМЕНОВАНИЕ НА РАЗХОДИТЕ	Сума (в хил. лв.)		НАИМЕНОВАНИЕ НА ПРИХОДИТЕ	Сума (в хил. лв.)	
	Текуща година	Предх. година		Текуща година	Предх. година
а	1	2	А	1	2
А. Разходи			Б. Приходи		
1. Намаление на запасите от продукция и незавършено про-во			1. Нетни приходи от продажби, в т.ч:	97	54
2. Разходи за суровини, материали и външни услуги, в т.ч.:	27	50	а) продукция		
а) суровини и материали	16	19	б) стоки		
б) външни услуги	11	31	в) услуги	97	54
			г) други		
3. Разходи за персонала, в т.ч.:	101	81	2. Увеличение на запасите от продукция и незавършено производство		
а) разходи за възнаграждения	87	70	3. Разходи за придобиване на активи по стопан.н-н		
б) разходи за осигуровки, в т.ч.:	14	11	4. Други приходи, в т.ч:	39	61
- осигуровки, свързани с пенсии			- приходи от финансираня	11	51
4. Разходи за амортизация и обезценка, в т.ч.:	4	5	Общо приходи от оперативна дейност (1+ 2+ 3+ 4)	136	115
а) разходи за амортизация и обезценка на дълготрайни материални и нематериални активи, в т.ч.:			5. Приходи от от участия в дъщерни, асоциирани и смесени предприятия, в т.ч.:		
- разходи за амортизация	4	5	- приходи от участия в предприятия от група		
- разходи от обезценка			6. Приходи от други инвестиции и заеми, признати като нетекущи активи, в т.ч.:		
б) разходи от обезценка на текущи (краткотрайни) активи			- приходи от предприятия от група		
5. Други разходи, в т.4.:			7. Други лихви и финансови приходи, в т.ч:		
а) баланс. стойност на продадените активи			а) приходи от предприятия от група		
б) провизии			б) положителни разлики от операции с финансови активи		
Общо разходи за оперативната дейност (1 + 2 + 3 +4 + 5)	132	136	в) положителни разлики от валутни курсове		
6.Разходи от обезценка на финансови активи, признати като текущи активи, в т.ч.:			Общо финансови приходи (5 + 6 + 7)		
- отрицателни разлики от вал.курсове					
7. Разходи за лихви и други финанс.р-ди:	2				
а) разходи, свързани с предпр. от група					
б) отрицателни разлики от операции с финансови активи					
Общо финансови разходи (6 + 7)	2				
8. Печалба от обичайна дейност			8. Загуба от обичайна дейност		
Общо разходи (1+2+3+4+5+6+7+9);	134	136	Общо приходи (1+2+3+4+5+6+7)	136	115
9. Счетов. Печалба	2		9. Счетов. Загуба		21
10. Разходи за данъци от печалбата					
11. Други данъци, алтернат.на корп.					
12. Печалба (9 - 10 - 11)			10. Загуба (9 + ред 10 и 11 от раздел А)		
Всичко (Общо разходи+10+11+12)	136	136	Всичко (Общо приходи + 10)	136	136

Дата:29.07.2022 г.

Съставител:

Лидия Иванкова

Ръководител:

Д-р Станка Пазлова

"МЦ VI -ПЛОВДИВ ,р-н ЦЕНТРАЛЕН" ЕООД
 гр.Пловдив, ул."Иван Вазов" № 59
 Булстат 115342217

О Т Ч Е Т
 ЗА СОБСТВЕНИЯ КАПИТАЛ
 към
30.06.2022

Приложение № 4
 към СС № 1

Показатели	Записан капитал	Премии от емисии	Резерв от последващи оценки	РЕЗЕРВИ				ФИНАНСОВ РЕЗУЛТАТ ОТ МИНАЛИ ПЕРИОДИ			Текуща печалба (загуба)	Общо собствен капитал
				Законови резерви	Резерв свързан с изкуплените собствени акции	Резерв съгласно учредителен акт	Други резерви	Неразпределена печалба	Непокрита загуба			
1. Салдо в началото на отчетния период	126									(121)	12	17
2. Корекция на грешки за минали години												
3. Салдо в началото след корекции	126									(121)	12	17
4. Финансов резултат за текущия период									12		2	14
5. Разпределения на печалба, в т.ч.:												
- за дивиденди												
6. Изменения за сметка на собственика												
7. Други изменения в собствения капитал												
8. Салдо към края на отчетния период	126								12	(121)	2	19
9. Собствен капитал към края на отчетния период	126								12	(121)	2	19



Ръководител:
 Д-р Станка Павлова

Съставител
 Лидия Сиваков

Дата: 29.07.2022 г.

МЦ VI-ПЛОВДИВ, р-н ЦЕНТРАЛЕН ЕООД
 гр.Пловдив,
 ул."Иван Вазов"№ 59
 Булстат 115342217

О Т Ч Е Т
 ЗА ПАРИЧНИТЕ ПОТОЦИ
 по прекия метод
 към 30.06.2022 г.

Приложение № 1
 към СС № 7

(хил.лв)

Наименование на паричните потоци	Текущ период			Предходен период		
	Постъпления	Плащания	Нетен поток	Постъпления	Плащания	Нетен поток
А. Парични потоци от основна дейност						
Парични потоци, свързани с търговски контрагенти	133	33	100	91	13	78
Парични потоци, свързани с краткосрочни финансови активи, държани за търговски цели		1	(1)		66	(66)
Парични потоци, свързани с трудови възнаграждения		94	(94)			
Парични потоци от лихви, ком. дивиденди						
Платени и възстановени данъци върху печалбата						
Плащания при разпределение на печалби					7	(7)
Други парични потоци от основна дейност		8	(8)			
Всичко парични потоци от основна дейност (А)	133	136	(3)	91	86	5
Б. Парични потоци от инвестиционна дейност						
Парични потоци, свързани с дълготрайни активи						
Всичко парични потоци от инвестиционна дейност (Б)						
В. Парични потоци от финансова дейност						
Плащания на задължения по лизингови договори						
Други парични потоци от финансова дейност						
Всичко парични потоци от финансова дейност (В)						
Г. Изменение на паричните средства през периода (А+Б+В)	133	136	(3)	91	86	5
Д. Парични средства в началото на периода						1
Е. Парични средства в края на периода						6

Съставител:

Ли́дия Сивакова

Ръководител:

Д-р Станка Павлова

Дата: 29.07.2022 г.

МЕДИЦИНСКИ ЦЕНТЪР VI – ПЛОВДИВ, РАЙОН ЦЕНТРАЛЕН ЕООД

АНАЛИЗ

НА ФИНАНСОВОТО СЪСТОЯНИЕ НА “МЕДИЦИНСКИ ЦЕНТЪР VI – ПЛОВДИВ, РАЙОН ЦЕНТРАЛЕН” ЕООД ЗА ПЕРИОДА 01.01.2022 – 30.06.2022г.

“Медицински център VI – Пловдив, Район Централен” ЕООД е търговско дружество със 100 % общинско участие.

С Решение № 108, взето с Протокол № 6 от 29.03.2018 г. на Общински съвет Пловдив “Диагностично – консултативен център VI – Пловдив, Район Централен” ЕООД е преобразувано в “Медицински център VI – Пловдив, район Централен” ЕООД, която промяна е вписана с Акт № 20180426133642 на 26.04.2018 г. в Агенция по вписвания –Търговски регистър.

От 02.07.2021 г. на основание на Решение № 153 на Общински съвет Пловдив, взето с Протокол № 9 от 09.06.2021 г. във връзка с чл.141, ал.7 от Търговския закон за Управител на лечебното заведение е назначена д-р Станка Павлова.

“Медицински център VI – Пловдив, Район Централен” ЕООД има за предмет на дейност :
Осъществяване на специализирана извънболнична медицинска помощ, диагностика, лечение, рехабилитация, дейност по профилактика на болести и ранно откриване на заболявания, наблюдение на болни, консултации и други съгласно чл. 11, ал. 1 от Закона за лечебните заведения.

Дружеството може да разкрие до 10 /десет/ легла за краткосрочно наблюдение и лечение в рамките и съгласно закона - чл.8, ал.2 от ЗЛЗ .

Дружеството е с капитал в размер на 125 870 лева, вписан в Търговския регистър. Лечебното заведение е дружество развиващо самостоятелна стопанска дейност като източниците на приходи през 2022 г. са от:

- Продажби на медицински услуги на населението и на РЗОК Пловдив;
- Приходи от отдаване под наем на кабинети за медицинска дейност съгласно чл.102, ал.4 от Закона за лечебните заведения-преустановени след м.02/2022 г.;
- Приходи от РЗОК – суми за работа при неблагоприятни условия по повод епидемичната обстановка в страната;
- Приходи от РЗОК – суми от ваксиниране на населението;
- Приходи от услуги - тестване с бързи антигенни тестове на лица по време на епидемичната обстановка в страната, посещаващи работните си места, обществени сгради и помещения.

Приходите от РЗОК за работа при неблагоприятни условия по повод епидемичната обстановка, приходите от ваксинирането на населението, както и приходите от тестване на населението с бързи антигенни тестове се преустановиха през втората половина на шестмесечния период на 2022 г. поради отмяна на епидемичната обстановка в страната.

През отчетния период на 2022 г. “Медицински център VI-Пловдив, район Централен” ЕООД разполага с 10 броя кабинети, в които работят 16 лекари специалисти, от които 10 лекари на трудов договор и 6 на граждански договор. В лечебното заведение продължава тенденцията за запазване на трудовите взаимоотношения с доказани лекари-специалисти.

Ръководството на дружеството си е поставило като основна задача привличането на нови специалисти по разкритите дейности.

❖ **Размер, структура на собствения капитал /хил.лв./ -1-во тримесечие на 2022 г.**

1. Основен капитал 126 х.лв.
2. Резерви 0

Финансов резултат

1. Непокрита загуба 121х.лв.
 2. Текуща печалба 2 х.лв. спрямо шестмечieto на 2021 г. текуща загуба 21 х.лв.
- Собствен капитал за отчетния период е 19 х.лв спрямо същия период на 2021 г.

минус 16 х.лв.

❖ **Размер, структура, източници и динамика спрямо предходна година на приходите и разходите**

СТРУКТУРА НА ПРИХОДИТЕ

Структура на приходите	01.01.-30.06..2022г.		01.01.-30.06.2021г.	
	размер хил.лв.	отн. дял %	размер хил.лв.	отн. дял %
I. Нетни приходи от продажби	97	71	54	47
РЗОК	82	60	43	37
Приходи от кешови плащания	15	11	11	10
II Други приходи, в т.ч:	39	29	61	53
Дарения от ЛПС	1	1	9	8
РЗОК суми за неблагоприятни условия	10	7	42	36
Наем кабинети и издръжка	1	1	8	7
Тестване с бързи антигенни тестове	27	20	2	2
Общо :	136	100	115	100
		71 %+ 29 %		47 %+ 53 %

От представената структура на приходите е видна следната тенденция:

- приход от РЗОК – суми от медицинска дейност, включително и дейността от ваксиниране на населението с тенденция към увеличаване през отчетния период на 2022 г.спрямо същия период на 2021 г. в стойностен размер от 39 х.лв..
- кешовите плащания са увеличени с 4 хил. лв. спрямо шестмесечieto на предходната година.
- другите приходи в т.ч. /дарения,суми при неблагоприятни условия,наем кабинети и издръжка, тестване на населението с бързи антигенни тестове/ бележат спад от 22 х.лв. през отчетния период на 2022 г. спрямо същия период на 2021 г.

- ✓ дарения – през шестмесечието на 2021 г. по време на епидемията от Ковид 19 „МЦ VI – Пловдив“, като лечебно заведение е получило от РЗИ бързи антигенни тестове и лични предпазни средства от РЗИ и Община Пловдив на обща стойност 8 х.лв. ,като за същия период на 2022 г. не за постъпили дарения.
- ✓ Суми от РЗОК за неблагоприятни условия – този вид приход е 85 %-но дофинансиране на дейността по време на Ковид 19 пандемията до размера на реализираните приходи през м.януари 2020 г., които представляват базова стойност. Този вид приход чувствително намаля през отчетния период на 2022 г. намаля заради увеличението на приходите от основна дейност, отразени в нетни приходи от продажби .
- ✓ наем кабинети и издръжка - приход от договори за наем на недвижим имот от амбулатории за индивидуални практики за осъществяване на първична медицинска помощ в размер на 1 х.лв. за временно и възмездно ползване на 4 кабинета за срок от 3 години , считано от 01.02.2019 г. до 01.02.2022 г.
- ✓ реализирани приходи от тестване с бързи антигенни тестове в размер на 27 хил.лв..

СТРУКТУРА НА РАЗХОДИТЕ

Структура на разходите	01.01-30.06.2022г.		01.01.-30.06.2021г.	
	Размер хил.лв.	отн. дял %	размер хил.лв.	отн. дял %
I. Разходи по икон. елементи	132	98	136	100
за материали	16	12	19	14
за външни услуги	11	8	31	23
за амортизации	4	3	5	4
за възнаграждения	87	65	70	51
за соц. осигуровки	14	10	11	8
други разходи				
II. Финансови разходи	2	2		
Общо :	134	100	136	100

Разходите, свързани с дейността на дружеството запазват нивата си от първо тримесечие на 2021 г. От структурата на разходите става видно, че при възнагражденията се отчита увеличение на разхода с 17 хил. лв., което е компенсирано от намалението на разходите за външни услуги

Причините са следните :

- Разходите за външни услуги са намалели заради отсъствието на договорни наемни отношения с МБАЛ „Св. Мина“ ЕООД. За тези възмездни отношения между двете общински дружества съм сигнализирала многократно с докладни към собственика на дружеството Община Пловдив. Наемът, който е начислен по договор с наемодателя е непосилен и дискриминационен по отношение на управляваното от мен дружество спрямо всички общински търговски дружества. През шестмесечието на 2022 г. липсата на договор води до отсъствие на наемно задължение, но от своя страна поражда административни и договорни обструкции.

- Разходите за работни заплати през шестмесечието на 2022 г. бележат ръст от 17 х.лв. Причина за този ръст спрямо разходите за възнагражденията през същия период на 2021 г. са променените вътрешни правила за РЗ и по-конкретно промененият в посока увеличение процент личен принос на лекарите специалисти от приходите от медицинска дейност – платени и от РЗОК.

Дружеството отчита непокрита загуба от минали години в размер на 121 х.лв.

През отчетния период средната месечна работна заплата в дружеството е в размер на 1250,77 лв. спрямо 1155,60 лв. за същия период на 2021 г.

Дружеството приключва шестмесечието на 2022 г. със счетоводна печалба в размер на 2 х.лв. лв.

Управлението отчита обективно финансовото състояние на дружеството, заплахите и рисковете, стоящи пред него и предприема мерки в посока увеличаване на приходите.

За периода 01.01.2022-31.03.2022 г. дружеството отчита задължения в размер на както следва:

- към Община Пловдив временен безлихвен заем в т.ч. Лихви - 52 х.лв.
- към доставчици: 39 559,07 лв / в т. число наем и издръжка към МБАЛ „ Свети Мина“ Пловдив ЕООД .;
- към персонал: 13 536,00 лв. /текущо задължение по начислени възнаграждения за м.06 на 2022 г./;
- осигурителни задължения-персонал: 3 901,39 /текущо задължение по начислени възнаграждения за м.06 на 2022 г./;
- данъчни задължения-персонал: 2 325,11 лв. /текущо задължение за ДДФЛ по начислени възнаграждения за м.06 на 2022 г./..

През отчетния период на 2022 г. са закупени 7 броя компютърни системи с електронен лиценз за отчитане на медицинската дейност от лекари -специалисти ,работещи в лечебното заведение..

Зам. Управител
икономически дейности:подпис
/ Г. Сидерова, д.и.н /

Гл.счетоводител :подпис
/ Л.Сивакова

Управител: подпис
/Д-р Станка Павлова /

Дата:29.07.2022 г.