


Приложение № 17

Баланс на Община Пловдив към 31.12.2021 г.



Община Пловдив
(бюджетна организация, предприятие по чл. 165, ал. 1 от ЗПФ, поделение)
гр. Пловдив пл. Стефан Стамболов №1

ЕИК/БУЛСТАТ

000 471 504

КОД ПО ЕБК

6 6 0 9

телефон:

Web-адрес

e-mail

СПРАВКА ЗА ПРОВИЗИИ НА ВЗЕМАНИЯ И КОРЕКТИВИ НА ПАСИВИ към 31 декември 2021 г.

Община Пловдив

/СБОРНА/ (в левове)

№	№	I. ОТЧЕТНА ГРУПА БЮДЖЕТ		II. ОТЧЕТНА ГРУПА СРЕДСТВА ОТ ЕВРОПЕЙСКИЯ СЪЮЗ*		III. ОТЧЕТНА ГРУПА "ДРУГИ СМЕТКИ И ДЕЙНОСТИ"		IV. ВСИЧКО	
		Начален баланс (в лева)	Краен баланс (в лева)	Начален баланс (в лева)	Краен баланс (в лева)	Начален баланс (в лева)	Краен баланс (в лева)	Начален баланс (в лева)	Краен баланс (в лева)
а	б	1	2	3	4	5	6	7	8
A. Провизии по вземания (без публични вземания)									
	1061	16 870.62						16 870.62	0.00
1. Дългосрочни вземания по земи	1062		99 462.00					0.00	99 462.00
2. Краткосрочни вземания по земи	1060	16 870.62	99 462.00	0.00	0.00	0.00	0.00	16 870.62	99 462.00
Общо за I. - провизии по сметки 539 и 589:									
	1071	4 139 024.06	4 323 433.25					4 139 024.06	4 323 433.25
1. Публични вземания - данъци, вноски, такси, санкции и лихви	1072	2 719 457.55	2 976 572.64					2 719 457.55	2 976 572.64
2. Вземания от клиенти	1073							0.00	0.00
3. Предоставени аванси	1074							0.00	0.00
4. Подотчетни лица	1075	x	x	x	x	x	x	0.00	0.00
5. Вземания по заеми между бюджетни предприятия	1076	4 018 313.45	4 410 778.67					4 018 313.45	4 410 778.67
6. Други вземания	1070	10 876 795.06	11 710 784.56	0.00	0.00	0.00	0.00	10 876 795.06	11 710 784.56
Общо за II. - провизии по сметки 4911, 4915-4918									
	1081	38 174.74	209 617.19					38 174.74	209 617.19
1. Публични вземания - данъци, вноски, такси, санкции и лихви	1082	137 846.73	1 155 521.71					137 846.73	1 155 521.71
2. Вземания от клиенти	1083							0.00	0.00
3. Предоставени аванси	1084							0.00	0.00
4. Подотчетни лица	1085	x	x	x	x	x	x	0.00	0.00
5. Вземания по заеми между бюджетни предприятия	1086	758 811.71	136 503.14					758 811.71	136 503.14
6. Други вземания	1080	934 833.18	1 501 642.04	0.00	0.00	0.00	0.00	934 833.18	1 501 642.04
Общо за III. - коректив по с/кп 4960, 4961 и 4962									
	1200	11 828 498.86	13 311 888.60	0.00	0.00	0.00	0.00	11 828 498.86	13 311 888.60
Общо провизии и корективи за вземания (без публ. в-ия)									



307

Община Пловдив
(бюджетна организация, предприятие по чл. 163, ал. 1 от ЗПФ, подделение)
гр. Пловдив пл. Стефан Стамболов №1

ЕИК/БУЛСТАТ

000 471 504

КОД ПО ЕБК

6 6 0 9

телефон:

Web-адрес


e-mail

СПРАВКА ЗА ПРОВИЗИИ НА ВЗЕМАНИЯ И КОРЕКТИВИ НА ПАСИВИ КЪМ 31 декември 2021 г.

Община Пловдив

УБОРНА / (в левове)

№	а	I. ОТЧЕТНА ГРУПА БЮДЖЕТ		II. ОТЧЕТНА ГРУПА "СРЕДСТВА ОТ ЕВРОПЕЙСКА СЪЮЗ"		III. ОТЧЕТНА ГРУПА "ДРУГИ СМЕТКИ И ДЕЙНОСТИ"		IV. ВСИЧКО		
		Начален баланс (в лева)	Краен баланс (в лева)	Начален баланс (в лева)	Краен баланс (в лева)	Начален баланс (в лева)	Краен баланс (в лева)	Начален баланс (в лева)	Краен баланс (в лева)	
6	а	1	2	3	4	5	6	7	8	
A. Провизии по вземания (без публични вземания)										
1061	1. Вземания от заеми - провизии по с/кв 539 и 589	16 870.62								
1062	1. Дългосрочни вземания по заеми		99 462.00					16 870.62	0.00	0.00
1060	2. Краткосрочни вземания по заеми	16 870.62	99 462.00	0.00	0.00	0.00	0.00	0.00	0.00	99 462.00
	Общо за I. - провизии по сметки 539 и 589:									
II. Други вземания - провизии по сметки 4911, 4915-4918										
1071	1. Публични вземания - данъци, вноски, такси, санкции и лихви	4 139 024.06	4 323 433.25					4 139 024.06		4 323 433.25
1072	2. Вземания от клиенти	2 719 457.55	2 976 572.64					2 719 457.55		2 976 572.64
1073	3. Предоставени аванси									
1074	4. Подотчетни лица									
1075	5. Вземания по заеми между бюджетни предприятия	x	x							
1076	6. Други вземания	4 018 313.45	4 410 778.67					4 018 313.45		4 410 778.67
1070	Общо за II. - провизии по сметки 4911, 4915-4918	10 876 795.06	11 710 784.56	0.00	0.00	0.00	0.00	10 876 795.06		11 710 784.56
III. Други вземания - корективи по с/кв 4960, 4961 и 4962										
1081	1. Публични вземания - данъци, вноски, такси, санкции и лихви	38 174.74	209 617.19					38 174.74		209 617.19
1082	2. Вземания от клиенти	137 846.73	1 155 521.71					137 846.73		1 155 521.71
1083	3. Предоставени аванси									
1084	4. Подотчетни лица									
1085	5. Вземания по заеми между бюджетни предприятия	x	x							
1086	6. Други вземания	758 811.71	136 503.14					758 811.71		136 503.14
1080	Общо за III. - корективи по с/кв 4960, 4961 и 4962	934 833.18	1 501 642.04	0.00	0.00	0.00	0.00	934 833.18		1 501 642.04
1200	Общо провизии и корективи за вземания (без публ. в-ния)	11 828 498.86	13 311 888.60	0.00	0.00	0.00	0.00	11 828 498.86		13 311 888.60



308

Община Пловдив
 (бюджетна организация, предприятие по чл. 165, ал. 1 от ЗПФ, поделение)
 гр. Пловдив пл. Стефан Станболов №1

ЕИК/БУЛСТАТ

000 471 504

КОД ПО БЕК

6 6 0 9

телефон:

Web-адрес

e-mail

31 декември 2021 г.

Община Пловдив

/СБОРНА/

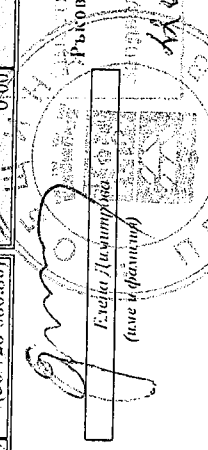

(в левове)

СПРАВКА ЗА ПРОВИЗНИ НА ВЗЕМАНИЯ И КОРЕКТИВНИ НА ПАСИВНИ КЪМ

№	О	Б	I. ОТЧЕТНА ГРУПА БЮДЖЕТ		II. ОТЧЕТНА ГРУПА "СРЕДСТВА ОТ ЕВРОПЕЙСКАЯ СЪЮЗ"		III. ОТЧЕТНА ГРУПА "ДРУГИ СМЕТКИ И ДЕЙНОСТИ"		IV. ВСИЧКО	
			Начален баланс (в лева)	Краен баланс (в лева)	Начален баланс (в лева)	Краен баланс (в лева)	Начален баланс (в лева)	Краен баланс (в лева)	Начален баланс (в лева)	Краен баланс (в лева)
			1	2	3	4	5	6	7	8
Б. Корективи по сметки за дългосрочни пасиви и по текущ дял по дългосрочни пасиви										
1511										
1521										
1530			0.00	0.00						
II. Обратно изкупени дългосрочни общ. ценни книжа (попълва се само от общини, емитирани облигации !)										
2511										
2521										
2530			0.00	0.00						
III. Коректив на номинална стойност на задължения по финансов лизинг (сметки 1917 и 1918)										
3513										
3521										
3530			0.00	0.00						
IV. Коректив на номинална стойност на задължения и лихви по търговски кредит (сметки 1927 и 1928)										
3813										
3821										
3829										
3830			0.00	0.00						
V. Други задължения - коректив по сметка 4970										
3991			x	x						
3992										
3993										
3994										
3995			x	x						
3996			x	x						
3997			x	x						
3998			x	x						
3999			1 046.16	7 320.94						
3990			1 046.16	7 320.94						
4000			1 046.16	7 320.94						
Общо за групи I, II, III, IV и V:										
			(25 734 842.08)	(36 728 088.86)						
			(25 734 842.08)	(36 728 088.86)						
			(25 734 842.08)	(36 728 088.86)						
			(25 733 795.92)	(36 720 767.92)						
			(25 733 795.92)	(36 720 767.92)						

Дата: 26.04.2022 г.

Главен счетоводител:



Счетоводител: *Bevices*
 30 декември 2021 г.
 (свои подписи) 309
 26.04.2022



Пловдив
(бюджетна организация, предприятие по чл. 165, ал. 1 от ЗПФ, подделение)
(Съобщение и адрес)

ЕИК/БУЛСТАТ
000 471 504

КОД ПО ЕВК
6609

телефон:
032656-706

Web-адрес

e-mail

ОТЧЕТ ЗА КАСОВОТО ИЗВЪЛНЕНИЕ

на бюджета, сметките за средствата от Европейския съюз и сметките за чужди средства

Пловдив

КЪМ

31.12.2021 г.

(в хил. лв)


ГОДИНА


2 0 2 1

НА

ПОКАЗАТЕЛИ

	БЮДЖЕТ - ОТЧЕТ		Сметки за средства от Европейския съюз - ОТЧЕТ		Сметки за средства от Европейския съюз - ОТЧЕТ		Сметки за средства от Европейския съюз - ОТЧЕТ		Сметки за средства от Европейския съюз - ОТЧЕТ		ОБЩО КАСОВ ОТЧЕТ	
	31.12.2021 г.	31.12.2020 г.	31.12.2021 г.	31.12.2020 г.	31.12.2021 г.	31.12.2020 г.	31.12.2021 г.	31.12.2020 г.	31.12.2021 г.	31.12.2020 г.	31.12.2021 г.	31.12.2020 г.
(а)	(1)	(2)	(3)	(4)	(5)	(6)	(7)=(1)+(3)+(5)	(8)=(2)+(4)+(6)				
ПРИХОДИ, ПОМОЩИ И ДАРЕНИЯ												
Постъпления от текущи приходи	84 537	68 176					84 537	68 176			84 537	68 176
Приходи от данъци и осигурителни вноски	56 244	48 062					56 244	48 062			56 244	48 062
Приходи от такси и вноски												
<i>в т.ч. приходи от вноски</i>												
Приходи от административни глоби, санкции и наказателни такси	5 244	5 268					5 244	5 268			5 244	5 268
Четни приходи от продажби на услуги, стоки и продукция	10 890	8 553					10 890	8 553			10 890	8 553
Приходи от наеми	3 937	3 695					3 937	3 695			3 937	3 695
Приходи от концесии и лицензи за ползване на публични активи	741	1 086					741	1 086			741	1 086
Приходи от лихви	20	31					20	31			20	31
Приходи от дивиденди и дялово участие	176	79					176	79			176	79
Други текущи приходи и реализирани курсови разлики	2 075	1 364	(1)	(1)			2 074	1 363			2 074	1 363
Бюджет за Група I. Постъпления от текущи приходи	163 863	136 313	(1)	(1)			163 862	136 312			163 862	136 312
Реализация на нефинансови активи и конфискувани средства												
Продажба на земя	2 186	112					2 186	112			2 186	112
Продажба на други нефинансови дълготрайни активи	1 955	0					1 955	0			1 955	0
Конфиск. средства и продажби на конфискувани и от залог нефин. активи												
Идво за Група II. Реализация на нефинан. активи и конфиск. средства	4 140	112					4 140	112			4 140	112
Внеси ДДС и др. данъци в/у продажбите и коректив за постъпления	(1 911)	(3 617)					(1 911)	(3 617)			(1 911)	(3 617)
<i>в т.ч. вносен ДДС</i>	(1 478)	(3 178)					(1 478)	(3 178)			(1 478)	(3 178)
<i>отесен данък от стопанска дейност</i>	(433)	(439)					(433)	(439)			(433)	(439)
<i>внесен друг данък, такси и вноски в у продажбите</i>												
Постъпления от застрахователни обезщетения	19	9					19	9			19	9
Приходи от помощи и дарения												
Помощи и дарения от Европейския съюз	44	23	107	78			151	102			151	102
Други помощи и дарения от чужбина	47	55	23	0			70	55			70	55
Други безвъзмездно получени средства по международни и други програми												
Помощи и дарения от страната	463	560	2	18			464	578			464	578
Помощи и дарения от помощни и дарения	554	639	131	97			685	735			685	735
Общо приходи, помощи и дарения	166 666	133 456	130	96			166 796	133 552			166 796	133 552
РАЗХОДИ И ПРИДОБИВАНЕ НА НЕФИНАНСОВИ АКТИВИ												
Плащания за текущи нефинансови разходи												
Разходи за издръжка - нефинансови позиции	80 861	74 142	4 598	2 017			85 459	76 159			85 459	76 159
Разходи за застраховане и други финансови услуги	344	211	0	0			345	211			345	211
Платени данъци, такси и административни санкции	3 331	3 373	0	1			3 331	3 373			3 331	3 373
Разходи за възнаграждения на персонал	203 272	168 946	3 327	3 221			206 599	172 167			206 599	172 167
Разходи за осигурителни вноски	42 296	34 913	620	608			42 917	35 521			42 917	35 521
Общо за група I. Плащания за текущи нефинансови разходи	330 105	281 584	8 546	5 848			338 651	287 431			338 651	287 431





ПОКАЗАТЕЛИ


(а)	БЮДЖЕТ - ОТЧЕТ		БЮДЖЕТ - ОТЧЕТ		Сметки за средства от Европейския съюз - ОТЧЕТ		Сметки за средства от бюджета - ОТЧЕТ		Сметки за средства от бюджета - ОТЧЕТ		Сметки за средства от бюджета - ОТЧЕТ		ОБЩО КАСОВ ОТЧЕТ		ОБЩО КАСОВ ОТЧЕТ	
	31.12.2021 г.	31.12.2020 г.	31.12.2021 г.	31.12.2020 г.	31.12.2021 г.	31.12.2020 г.	31.12.2021 г.	31.12.2020 г.	31.12.2021 г.	31.12.2020 г.	31.12.2021 г.	31.12.2020 г.	31.12.2021 г.	31.12.2021 г.	31.12.2020 г.	
	(1)	(2)	(3)	(4)	(5)	(6)	(7)=(1)+(3)+(5)	(8)=(2)+(4)+(6)	(9)=(1)+(3)+(5)	(10)=(2)+(4)+(6)	(11)=(7)+(9)	(12)=(8)+(10)	(13)=(11)+(12)	(14)=(13)+(14)	(15)=(13)+(14)	
Планиция за придобиване на нефинансови дълготрайни активи																
Придобиване на земя	2 181	383												2 181	383	
Придобиване на други дълготрайни материални активи	31 799	25 091	42 517	11 588										74 316	36 679	
Придобиване на нематериални дълготрайни активи	214	235	17											231	235	
Итого-прираст на материалния резерв и изкупуване на земедел. продукция																
<i>п. ч. постъпвания от реализацията на държавния резерв (с)</i>																
що за група II. Плащания за на нефинансови дълготрайни активи	34 195	25 709	42 534	11 588										76 728	37 297	
Плащания за разходи за лихви																
Заходи за лихви по банкови заеми и държавни (общински) ценни книжа	651	844												651	844	
Заходи за лихви по други заеми и дългове		3													3	
що за група III. Плащания за разходи за лихви	651	847												651	847	
Трансфери към домакинства																
Общителни плащания и други текущи трансфери	5 530	5 001	119	167										5 649	5 168	
Капиталови трансфери към домакинства			2											2		
що за група IV. Трансфери към домакинства	5 530	5 001	121	167										5 651	5 168	
Субсидии и капиталови трансфери																
Текущи субсидии и трансфери към други лица	20 806	15 349		299										20 806	15 647	
Капиталови трансфери към други лица	193	266												193	266	
що за група V. Субсидии и капиталови трансфери	20 999	15 614		299										20 999	15 913	
ОБЩО РАЗХОДИ И ПРИДОБИВАНЕ НА НЕФИНАНСОВИ АКТИВИ	391 478	328 756	51 200	17 901										442 679	346 657	
Трансфери между бюджетни организации (нето)																
Временни безлихвени заеми между бюджетни организации (нето)	239 960	241 304	36 222	13 716										276 182	255 021	
ОБЩО ТРАНСФЕРИ И ЗАЕМИ МУ БЮДЖЕТНИ ОРГАНИЗАЦИИ	(13 955)	(2 115)	13 677	1 448										(2 78)	(667)	
	226 005	239 189	49 899	15 165										275 905	254 354	
Бюджетно салдо: Дефицит (-) / излишок (+) = (А-Б+В.)	1 193	43 890	(1 170)	(2 641)										22	41 249	
Финансиране на бюджетното салдо (Е. + Ж. + З. + И.)	(1 193)	(43 890)	1 170	2 641					(4)		0			(22)	(41 249)	
ОПЕРАЦИИ С ФИНАНСОВИ АКТИВИ																
Придобиване и реализиране на дялове, акции и участия																
Придобиване на дялове, акции и участия в предприятията (с)		(0)													(0)	
Постъпления от реализация и приватизация на дялове, акции и участия																
що за група I. Придобиване и реализиране на дялове, акции и участия		(0)													(0)	
Предоставени заеми, възмездна фин. помощ и активирани гаранции																
Предоставени заеми и възмездна финансово помощ (-)		(280)													(280)	
Получени погашения по предоставени заеми и възмездна фин. помощ (+)																
Плащания по активирани гаранции - главници по гарантирани заеми																
Възстановени суми по активирани гаранции - главници																
що за група II. Предоставени заеми, възмездна фин. помощ и гаранции		(280)													(280)	
I. Други операции с финансови активи																
Нето-операции с други ценни книжа и фин. активи (кеш-мениджмънт)																
Други операции с финансови активи (нето)	(17)	(2 450)												(17)	(2 450)	
що за група III. Други операции с финансови активи	(17)	(2 450)												(17)	(2 450)	
ОБЩО ОПЕРАЦИИ С ФИНАНСОВИ АКТИВИ	(17)	(2 730)												(17)	(2 730)	






ПОКАЗАТЕЛИ		БЮДЖЕТ ОТЧЕТ 31.12.2021 г.	БЮДЖЕТ ОТЧЕТ 31.12.2020 г.	Сметки за средства от Европейския съюз - ОТЧЕТ 31.12.2021 г.	Сметки за средства от Европейския съюз - ОТЧЕТ 31.12.2020 г.	Сметки за средства - ОТЧЕТ 31.12.2021 г.	Сметки за средства - ОТЧЕТ 31.12.2020 г.	ОБЩО КАСОВ ОТЧЕТ 31.12.2021 г.	ОБЩО КАСОВ ОТЧЕТ 31.12.2020 г.
		(1)	(2)	(3)	(4)	(5)	(6)	(7)=(1)+(3)+(5)	(8)=(2)+(4)+(6)
ОПЕРАЦИИ С ФИНАНСОВИ ПАСИВИ									
митирани държавни (общински) ценни книжа									
остъпления от емисии на държавни (общински) ценни книжа (+)									
оташения по емисии на държавни (общински) ценни книжа (-)									
до за група I. Емитирани държавни (общински) ценни книжа									
Заем от банки и други лица									
получени банкови и други заеми (+)									
погашения по получени банкови и други заеми (-)									
до за група II. Заеми от банки и други лица									
Финансиране чрез финансов лизинг и търговски кредит									
получено финансиране по финансов лизинг и търговски кредит (+)									
погашения по финансов лизинг и търговски кредит (-)									
до за група III. Финансиране чрез фин. лизинг и търговски кредит									
Други операции с финансови пасиви									
Операции с чужди средства (нето)									
Друго финансиране - операции с пасиви (нето)									
до за група IV. Други операции с финансови пасиви									
ОБЩО ОПЕРАЦИИ С ФИНАНСОВИ ПАСИВИ									
НЕТО-РАЗЧЕТИ И ОПЕРАЦИИ									
Нето-операции за сметка на средства от Европейския съюз									
Операции за сметка на други бюджети, сметки и фондове									
Други нето-разчети и операции на бюджетни организации									
Разлики от свързани лица в отчетен период (+/-)									
ОБЩО НЕТО-РАЗЧЕТИ И ДРУГИ ОПЕРАЦИИ									
ИЗМЕНЕНИЕ НА ПАРИЧНИТЕ СРЕДСТВА									
Наличност на парични средства в началото на отчетния период									
Промяна на наличности в чуждестранна валута в края на отчетния период									
Наличност на парични средства в края на отчетния период									
ИЗМЕНЕНИЕ НА ПАРИЧНИТЕ СРЕДСТВА (3. - 1. - 2.)									
ДРУГИ ИЗМЕНЕНИЯ - АКРЕДИТИВНИ И ДРУГИ СМЕТКИ									
Наличност по акредитивни и други сметки в началото на периода									
Промяна на акредитивни и други сметки в чужд. валута в края на периода									
Наличност по акредитивни и други сметки в края на периода									
ДРУГИ ИЗМЕНЕНИЯ - АКРЕДИТИВНИ И ДРУГИ СМЕТКИ (3.-1.-2.)									
ИЗМЕНЕНИЕ НА ВСИЧКИ ПАРИЧНИ СРЕДСТВА (И. + К.)									
		20 014	44 774	(1 748)	(3 789)	(870)	(446)	17 396	40 539

ИЗМЕНЕНИЕ НА ВСИЧКИ ПАРИЧНИ СРЕДСТВА (И. + К.)
 Финансов отчет, относно който Сметната палата е издала
 Дата: 22.02.2022 г. ГЛ. СЧЕТОВОДИТЕЛ:
 Директор на дирекцията: 22.02.2022 г.
 Ръководител на дирекцията: *[Signature]*
 Директор на дирекцията: *[Signature]*



РЪКОВОДИТЕЛ:
[Signature]
 име и фамилия

Раздели, групи, статии	К о д	I. ОТЧЕТНА ГРУПА "БЮДЖЕТ"		II. ОТЧЕТНА ГРУПА "ДРУГИ СМЕТКИ И ДЕЙНОСТИ"		IV. ВСИЧКО	
		Текуща година	Предходна година (към 31 декември)	Текуща година	Предходна година (към 31 декември)	Текуща година	Предходна година (към 31 декември)
А. НЕФИНАНСОВИ АКТИВИ	6						
Дълготрайни материални активи							
Сгради	0011	735 829	728 907			735 829	728 907
Компютри, транспортни средства, оборудване	0012	60 693	67 110			60 693	67 110
Стопански инвентар и други ДМА	0013	3 168	3 041			3 168	3 041
ДМА в процес на придобиване	0014	29 612	17 491	28 144	7 215	114 072	58 912
Инфраструктурни обекти	0015						
Активи с историческа и художествена стойност и книги	0016	206 441	153 492			260 282	298 094
Земни, гори и трайни насаждения	0017					15 160	14 701
Общо за група А:	0010	1 035 744	970 041	28 144	7 215	388 234	461 264
Б. ФИНАНСОВИ АКТИВИ	0100						
Нематериални дълготрайни активи	0020	445	1 079			445	1 079
Краткотрайни материални активи							
Материали, продукция, стоки, незавършено производство	0031	3 318	3 444			3 322	3 444
Други краткотрайни материални активи	0032						
Общо за група Б:	0030	3 318	3 444			3 322	3 444
Общо за раздел "А":		1 039 506	974 564	28 148	7 215	1 787 646	1 636 553
В. ФИНАНСОВИ АКТИВИ							
Дялове, акции и други ценни книжа	0051	75 867	80 033			75 867	80 033
Държавни/общински ценни книжа	0052						
Облигации и други ценни книжа	0053						
Общо за група В:	0050	75 867	80 033			75 867	80 033
Г. Вземания от заеми							
Дългосрочни вземания по заеми	0061	21	264			21	264
Краткосрочни вземания по заеми	0062	260	99			260	99
Общо за група Г:	0060	281	363			281	363
Д. Други вземания							
Публични вземания - данъци, вноски, такси, санкции и лихви	0071	5 363	5 019			5 363	5 019
Вземания от клиенти	0072	3 331	1 956			3 331	1 956
Предоставени аванси	0073	8 491	8 444	6 119	511	14 610	8 955
Подотчетни лица	0074	2	2			2	3
Вземания по заеми между бюджетни организации	0075	15 975	2 298				
Други вземания	0076	24 089	23 602	2 719	2 141	24 089	23 602
Общо за група Д:	0070	57 251	41 320	8 837	2 653	47 395	39 534
Е. Парични средства							
Парични средства в брой	0081	6 571	6 571			6 571	6 571
Парични средства в банкови сметки	0082	75 699	62 253	8 488	10 236	89 633	78 805
Общо за група Е:	0080	82 270	68 825	8 488	10 236	96 204	85 376
Ж. Вземания по заеми между бюджетни организации							
Общо за раздел "Б":	0200	215 668	190 540	17 325	12 889	219 746	205 306
З. Сума на актива	0300	1 255 174	1 165 104	45 473	20 104	2 007 391	1 841 859
В. ЗАДЪЛЖАВАНОВИ АКТИВИ	0350	68 454	61 212	13 011	5 330	93 911	66 542



Раздели, групи, статии	Код	I. ОТЧЕТНА ГРУПА "БЮДЖЕТ"		II. ОТЧЕТНА ГРУПА "ДРУГИ СМЕТКИ И ДЕЙНОСТИ"		III. ОТЧЕТНА ГРУПА "СРЕДСТВА ОТ ЕВРОПЕЙСКИЯ СЪЮЗ"		IV. ВСИЧКО	
		Текуща година	Преходна година (към 31 декември)	Текуща година	Преходна година (към 31 декември)	Текуща година	Преходна година (към 31 декември)	Текуща година	Преходна година (към 31 декември)
A. КАПИТАЛ В БЮДЖЕТНИТЕ ПРЕДПРИЯТИЯ	6								
1. Разполагаем капитал	0401	769 084	769 077 (1 552)					767 525	767 525
2. Акумулирано изменение на нетните активи от минални години	0402	316 290	261 527	14 399	21 365	668 658	668 658	1 007 378	951 551
3. Изменение на нетните активи за периода	0403	63 500	54 762 (6 966)	25				132 471	55 828
Общо за раздел "А":	0400	1 148 874	1 085 367	12 865	12 847	654 774	654 774	1 907 375	1 774 903
B. ПАСИВИ И ОТСРОЧЕНИ ПОСТЪПЛЕНИЯ									
I. Дългосрочни задължения									
1. Дългосрочни задължения по емисии на ценни книжа	0511		9 091						9 091
2. Дългосрочни задължения по получени заеми	0512	22 367	20 131					22 367	20 131
3. Други дългоср. задължения - финансов лизинг и търг. кредит	0513								
Общо за група I:	0510	22 367	29 222					22 367	29 222
II. Краткосрочни задължения									
1. Краткоср. задължения по заеми и емисии на ценни книжа	0521	18 567						18 567	
2. Задължения към доставчици	0522	14 159	14 916	16 308	4 563			30 467	19 479
3. Получени аванси	0523	7 681	1 256					7 681	1 256
4. Задължения за пенени, помощи, стипендии, субсидии	0524	6	32		4			6	37
5. Задължения за данъци, мита и такси	0525	26 165	22 426	16	22			537	532
6. Задължения за вноски към ДОО, НЗОК, ДЗПО	0526	602	472	73	95			675	567
7. Задължения към персонала	0527	1 222	750	198	200			1 421	950
8. Задължения по заеми между бюджетни организации	0528	2 985	278	15 975	2 298			278	
9. Други краткосрочни задължения	0529	2 380	51					5 713	6 606
Общо за група II:	0520	71 387	42 510	32 571	7 234	5 446	6 316	65 067	29 705
III. Провизии и отсрочени постъпления									
1. Провизии за задължения	0531	12 419	7 820	37	23			12 456	7 843
2. Отсрочени помощи, дарения и трансфери	0532	127	185					127	185
Общо за група III:	0530	12 546	8 005	37	23			12 583	8 028
Общо за раздел "Б":	0500	106 299	79 737	32 609	7 258	5 446	6 316	100 017	66 955
Сума на пасива	0600	1 255 174	1 165 104	45 473	20 104	725 438	661 090	2 007 391	1 841 859
B. ЗАДБАЛАНСОВИ ПАСИВИ	0650	323 281	248 305	134 597	126 461			457 878	374 766

Дата: 26.04.2022 г.

Главен счетоводител: *Елена Димитрова*

Ръководител: *Ванеса Русева*

Здравко Димитров

22.04.2022

21.04.2022

314

Финансов отчет, относно който Сметната палата е издала
 отчетен доклад, № 04.009.1309.А.08.06.2022

Ръководител на одитен екип: *М. М.*

Директор на дирекция: *М. М.*

ОТЧЕТ ЗА ПРИХОДИТЕ И РАЗХОДИТЕ на

Община Пловдив

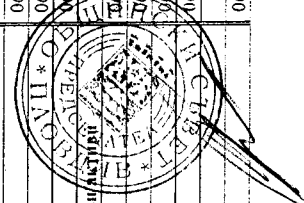
към

31 декември 2021 г.

сборен

(в Хрл. лев)

Раздели, групи, статии	I. ОТЧЕТНА ГРУПА "БЮДЖЕТ"		II. ОТЧЕТНА ГРУПА "СМЕТКИ ЗА СРЕДСТВА ОТ ЕВРОПЕЙСКИЯ СЪЮЗ"		III. ОТЧЕТНА ГРУПА "ДРУГИ СМЕТКИ И ДЕЙНОСТИ" (ДСД)		IV. ВСИЧКО	
	Текуща година	Предходна година (31 декември)	Текуща година	Предходна година (31 декември)	Текуща година	Предходна година (31 декември)	Текуща година	Предходна година (31 декември)
а	1	2	3	4	5	6	7	8
A. ПРИХОДИ, ПОМОЩИ И ДАРЕНИЯ								
I. Текущи приходи								
1. Данъци, осигурителни вноски и приравнени на тях приходи	0711	84 531	68 173				84 531	68 173
2. Приходи от такси, лицензи и вноски	0712	55 632	47 146				55 632	47 146
3. Приходи от административни глоби и санкции	0713	1 667	1 942				1 667	1 942
4. Приходи от услуги	0714	9 165	7 139				9 165	7 139
5. Приходи от наеми	0715	4 755	4 534				4 755	4 534
6. Приходи от концесии	0716	1 394	4 676				1 394	4 676
7. Приходи от лихви	0717	4 182	3 738				4 182	3 738
8. Приходи от дивиденди и дялово участие	0718	2 427	2 533				2 427	2 533
9. Други текущи приходи	0719	2 096	1 772				2 096	1 772
Общо за група I:	0710	165 849	141 653				165 849	141 653
II. Продажби на нефинансови активи								
1. Продажба на материали, стоки и продукция	0721	684	438				684	438
2. Продажба на нефинансови дълготрайни активи	0722	3 864	94				3 864	94
3. Продажба на конфискувани нефинансови активи	0723							
Общо за група II:	0720	4 548	531				4 548	531
III. Коректив за приходи								
1. Коректив за данък в/у приходите от стопанска дейност	0730	(539)	(414)				(539)	(414)
в т.ч. Коректив за данък в/у приходите от стопанска дейност	0739	(539)	(414)				(539)	(414)
Общо за група III:	0740	19	9				19	9
IV. Приходи от застрахователни обезщетения								
V. Приходи от помощи и дарения								
1. Помощи и дарения от Европейския съюз	0751	51	23	107	78		158	102
2. Други помощи и дарения от чужбина	0752	64	39	23			87	39
3. Други безвъзмездно получени средства по международни и др. програми	0753							
4. Помощи и дарения от страната	0754	3 789	2 660	2	18		3 790	2 678
Общо за група V:	0750	3 904	2 723	131	97		4 035	2 819
Общо за раздел "A":	0700	173 781	144 502	131	97		173 912	144 598
B. РАЗХОДИ								
I. Текущи нелихвени разходи								
1. Разходи за материали	0601	37 433	27 914				37 433	27 914
2. Разходи за външни услуги и наеми	0602	48 451	47 333	2 721	1 209		50 172	47 542
3. Разходи за амортизации	0603	36 065	39 179	2 068	509		40 133	39 688
4. Разходи за възнаграждения на персонал	0604	208 440	170 407	3 272	3 422	45 804	257 216	173 829
5. Разходи за осигурителни вноски	0605	42 378	35 068	608	647		43 986	35 715
6. Разходи за данъци и такси	0606	4 939	4 416	0	1		4 940	4 417
7. Разходи за командировки	0607	158	107	52	35		210	142
8. Разходи за застраховане и други финансови услуги	0608	329	204	0	0		329	204
9. Други нелихвени разходи	0609	1 108	637		108		1 216	745
10. Разходи за провизии за вземания	0611	917	1 035				917	1 035
Общо за група I:	0610	380 218	326 300	8 722	5 930	45 804	433 668	356 118
II. Балансова стойност на продадени нефинансови активи								
1. на продадени материали, стоки и продукция	0611	626	416				626	416
2. на продадени нефинансови дълготрайни активи	0612	1 413	24				1 413	24
3. на продадени конфискувани нефинансови активи	0623							
Общо за група II:	0620	2 039	440				2 039	440
III. Разходи за лихви								
1. Разходи за лихви по заемни и дългове	0631	651	847				651	847



315

Раздели, групи, статии	I. ОТЧЕТНА ГРУПА "БЮДЖЕТ"		ИЛОЧЕТНА ГРУПА "СМЕТКА ЗА СРЕДСТВА ОТ ЕВРОПЕЙСКИ СЪЮЗ"		III. ОТЧЕТНА ГРУПА "ДРУГИ СМЕТКИ И ДЕЙНОСТИ" (ДСД)		IV. ВСИЧКО	
	Текуща година	Преходна година (31 декември)	Текуща година	Преходна година (31 декември)	Текуща година	Преходна година (31 декември)	Текуща година	Преходна година (31 декември)
а	1	2	3	4	5	6	7	8
2. Други разходи за пасиви	1 087	524					1 087	524
Общо за група III:	1 738	1 371					1 738	1 371
IV. Трансфери към домакинства								
1. Осигурителни плащания и други текущи трансфери	5 190	5 941					5 305	6 106
2. Капиталови трансфери към домакинства	5 190	5 941					2	1
Общо за група IV:	10 380	11 882					5 307	6 107
V. Субсидии и капиталови трансфери								
1. Текущи субсидии и трансфери към други лица	21 789	16 131					21 789	16 432
2. Капиталови трансфери към други лица	193	306					193	306
Общо за група V:	21 982	16 437					21 982	16 738
VI. Разходи за активи, капитализирани в отчетна група "ДСД"								
1. Разходи за активи, капитализирани в отчетна група "ДСД"	19 089	10 254	15 064	2 226	(34 163)	(12 480)	(10)	0
VII. Корективни за разходи и придобиване на активи в т.ч. Коректив за придобиване по стопански начин	(135)	(63)					(135)	(63)
Общо за раздел "Б":	430 120	360 680	23 902	8 623	14 293	33 324	464 588	380 710
VIII. ТРАНСФЕРИ МЕЖДУ БЮДЖЕТНИ ОРГАНИЗАЦИИ								
1. Касови трансфери между бюджетни организации (нето)	239 960	241 304	36 222	13 716			276 182	255 021
2. Приписани трансфери между бюджетни организации (нето)	242	168					242	168
Общо за раздел "В":	240 202	241 472	36 222	13 716			276 424	255 188
IX. РЕЗУЛТАТ ОТ ФИНАНСОВИ ОПЕРАЦИИ								
1. Нето-резултат от продажби на финансови активи								
2. Курсови разлики от валутни операции (нето)	(7)	(4)					(8)	(4)
Общо за раздел "Г":	(7)	(4)					(8)	(4)
D. ПРЕОЦЕНКИ И ДРУГИ СЪБИТИЯ								
1. Прехвърлени нетни активи								
1. Прехвърлени нетни активи между бюджетни организации	17 461	21 012	(12 425)	(12 028)	(135)	(110)	4 900	8 875
2. Прехвърлени нетни активи от/за други предприятия	(15)	16					(15)	16
Общо за група Г:	17 446	21 029	(12 425)	(12 028)	(135)	(110)	4 885	8 891
II. Промяна в нетните активи от преоценки (нето)								
1. Преоценки на нефинансови активи	56 836	5 718					133 764	6 568
2. Преоценки на финансови активи	3	(394)					3	(394)
3. Преоценки на пасиви								
Общо за група II:	56 840	5 325					133 767	6 174
III. Прираст на нетните активи от други събития								
1. Прираст от конфискувани активи								
2. Отписани задължения								
3. Увеличение на нефинансови активи от други събития	19 287	4 451						
4. Увеличение на финансови активи от други събития	129	118					26 593	24 525
5. Намаление на пасиви от други събития	3						129	118
Общо за група III:	19 418	4 569					26 724	24 729
IV. Намаление на нетните активи от други събития								
1. Отписани публични вземания	52						52	
2. Отписани други вземания	23	2					25	2
3. Намаление на нефинансови активи от други събития	6 212	1 279					10 799	2 765
4. Намаление на финансови активи от други събития	6 605	170					6 605	273
5. Увеличение на пасиви от други събития	1 166						1 166	
Общо за група IV:	14 058	1 451					18 645	3 039
Общо за раздел "Д": (I. + II. + III. - IV.)	79 645	29 472	(12 425)	(12 156)	65 218	19 440	146 730	36 756
Общо за група А:	63 500	111 342	25	(6 946)	113 884	113 884	132 471	55 828

Ръководител на отчетен екип: *[Signature]*
 Директор на дирекция: *[Signature]*
 Дата: 26.04.2022
 Ръководител: *[Signature]*
 2022. 790 121 04 2022
 316

Община Пловдив
 (бюджетна организация, предприятие по чл. 165, ал. 1 от ЗПФ, подделение)
 гр. Пловдив из. Стефан Стамболов №1

КОД ПО ЕБК 6 6 0 9

телефон:

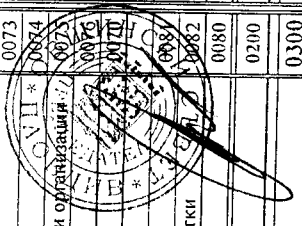
Web-адрес

е-mail

към

31 декември 2021 г. /сборен/

Код	Раздели, групи, статии	I. ОТЧЕТНА ГРУПА "БЮДЖЕТ"		II. ОТЧЕТНА ГРУПА "СМЕТКИ ЗА СРЕДСТВА ОТ ЕВРОПЕЙСКИЯ СЪЮЗ"		III. ОТЧЕТНА ГРУПА "ДРУГИ СМЕТКИ И ДЕЙНОСТИ"		IV. ВСИЧКО	
		Текуща година (в лева)	Предходна година 31 декември (в лева)	Текуща година (в лева)	Предходна година 31 декември (в лева)	Текуща година (в лева)	Предходна година 31 декември (в лева)	Текуща година (в лева)	Предходна година 31 декември (в лева)
6	А. НЕФИНАНСОВИ АКТИВИ								
0011	1. Сгради	735 829 278.82	728 907 133.30					735 829 278.82	728 907 133.30
0012	2. Компютри, транспортни средства, оборудване	60 692 944.98	67 110 045.44					60 692 944.98	67 110 045.44
0013	3. Стопански инвентар и други ДМА	3 168 368.50	3 041 206.52					3 168 368.50	3 041 206.52
0014	4. ДМА в процес на придобиване	29 611 787.68	17 490 508.86					29 611 787.68	17 490 508.86
0015	5. Инфраструктурни обекти			28 143 708.87	7 215 146.08			28 143 708.87	7 215 146.08
0016	6. Активи с историческа и худ. стойност и книги								
0017	7. Земи, гори и трайни насаждения	206 441 222.50	153 491 824.44					206 441 222.50	153 491 824.44
0010	Общо за група I:	1 035 743 602.48	970 040 718.56	28 143 708.87	7 215 146.08			1 063 887 311.35	977 255 864.64
0020	II. Нематериални дълготрайни активи	444 711.85	1 079 360.65					444 711.85	1 079 360.65
0031	1. Материали, продукция, стоки, незавършено производство	3 317 640.91	3 443 506.86	4 197.60				3 321 838.51	3 443 506.86
0032	2. Други краткотрайни материални активи								
0030	Общо за група III:	3 317 640.91	3 443 506.86	4 197.60				3 321 838.51	3 443 506.86
0100	Общо за раздел "А":	1 039 505 955.24	974 563 586.07	28 147 906.47	7 215 146.08	719 992 004.11	654 773 906.17	1 787 645 865.82	1 636 552 638.32
	Б. ФИНАНСОВИ АКТИВИ								
0051	1. Дялове и акции	75 866 575.30	80 032 528.30					75 866 575.30	80 032 528.30
0052	2. Държавни/общински ценни книжа								
0053	3. Облигации и други ценни книжа								
0050	Общо за група I:	75 866 575.30	80 032 528.30					75 866 575.30	80 032 528.30
0061	II. Вземания от заеми								
0062	1. Дългосрочни вземания по заеми	20 833.45	263 962.75					20 833.45	263 962.75
0060	Общо за група II:	20 833.45	263 962.75					20 833.45	263 962.75
0071	III. Други вземания	259 704.55	99 166.63					259 704.55	99 166.63
0072	1. Публични вземания - данъци, вноски, такси, санкции	280 538.00	363 129.38					280 538.00	363 129.38
0073	2. Вземания от клиенти	5 362 872.75	5 018 532.30					5 362 872.75	5 018 532.30
0074	3. Предоставени аванси	3 330 685.03	1 935 609.65					3 330 685.03	1 935 609.65
0075	4. Подотчетни лица	8 491 270.10	8 444 021.77					8 491 270.10	8 444 021.77
0076	5. Вземания по заеми м/у бюджетни организации	15 975 189.85	1 912.81					15 975 189.85	1 912.81
0077	6. Други вземания	24 088 740.88	2 298 138.39					24 088 740.88	2 298 138.39
0078	Общо за група III:	57 250 671.42	41 320 156.09	6 118 516.27	510 904.28	2 718 873.41	2 141 395.39	63 969 187.69	43 564 454.76
0081	IV. Парични средства								
0082	1. Парични средства в брой	6 571 165.65	6 571 165.65					6 571 165.65	6 571 165.65
0080	Общо за група IV:	6 571 165.65	6 571 165.65					6 571 165.65	6 571 165.65
0200	Общо за раздел "Б":	82 269 804.11	68 824 368.76	8 488 055.97	10 235 558.63	8 488 055.97	10 235 558.63	96 203 892.77	85 376 279.92
0300	С У М А Н А А К Т И В А	215 667 588.83	190 540 382.53	17 325 445.65	12 889 002.94	5 446 032.69	6 316 152.53	219 745 606.58	205 306 140.07
0350	В. ЗАДЕБАЛАНСОВИ АКТИВИ	1 255 173 544.07	1 165 103 968.60	45 473 352.12	20 104 149.02	725 438 036.80	661 090 038.70	2 007 391 472.40	1 841 858 778.39
	С У М А Н А А К Т И В А	68 454 350.32	61 212 452.19	13 011 408.40	5 329 798.25	12 444 900.00	12 444 900.00	93 910 658.72	66 542 250.44



Община Пловдив
 (бюджетна организация, предприятие по чл. 165, ал. 1 от ЗПФ, подразделение)
 гр. Пловдив пл. Стефан Синаболов №1

КОД ПО БЪК

000 471 504

КОД ПО БЪК

6 6 0 9

телефон:

Web-адрес

Община Пловдив

КЪМ

Пасив (в ляво)

БАЛАНС на

КЪМ

Община Пловдив

КЪМ

31 декември 2021 г.

/сборен/


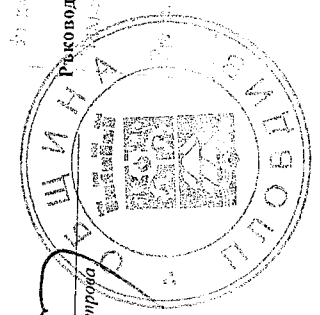
(в левове)

Код	Раздели, групи, статии	I. ОТЧЕТНА ГРУПА "БЮДЖЕТ"		II. ОТЧЕТНА ГРУПА "ДРУГИ СМЕТКИ И ДЕЙНОСТИ"		III. ОТЧЕТНА ГРУПА "ДРУГИ СМЕТКИ И ДЕЙНОСТИ"		IV. ВСИЧКО	
		Текуща година (в лева)	Предходна година 31 декември (в лева)	Текуща година (в лева)	Предходна година 31 декември (в лева)	Текуща година (в лева)	Предходна година 31 декември (в лева)	Текуща година (в лева)	Предходна година 31 декември (в лева)
а		1	2	3	4	5	6	7	8
0401	А. КАПИТАЛ В БЮДЖЕТНИТЕ ПРЕДПРИЯТИЯ	769 083 807.21	769 076 955.07	(1 558 818.19)	(1 551 918.19)			767 524 989.02	767 525 036.88
0402	1. Разполагаем капитал	316 290 017.79	261 527 493.64	14 398 552.69	21 364 998.36	654 773 906.52	668 658 398.18	1 007 378 462.63	951 530 890.18
0403	2. Акумулирано изменение на нетните активи от мн	63 500 491.35	54 762 476.29	24 906.74	(6 968 445.67)	65 218 098.02	(13 884 491.66)	132 471 300.25	55 827 524.59
0400	Общо за раздел "А":	1 148 874 316.35	1 085 366 925.00	12 864 641.24	12 846 634.50	719 992 004.54	654 773 906.32	1 907 374 751.90	1 774 903 451.65
0511	Б. ПАСИВИ И ОТСРОЧЕНИ ПОСТЪПЛЕНИЯ								
0512	1. Дългосрочни задължения								
0513	2. Дългосрочни задължения по емисии на ценни кни								
0510	3. Други дългоср. задължения по получени заеми	22 366 890.87	9 090 909.14					22 366 890.87	9 090 909.14
0521	Общо за група I:	22 366 890.87	29 222 188.19					22 366 890.87	29 222 188.19
0522	I. Краткосрочни задължения								
0523	1. Краткоср. задължения по заеми и емисии на ценн	18 566 882.83	14 916 423.16	16 307 573.65	4 562 668.73			18 566 882.83	14 916 423.16
0524	2. Задължения към доставчици	14 158 930.37	1 256 005.18					30 466 504.02	19 479 091.89
0525	3. Получени аванси	7 680 823.14	1 256 005.18					7 680 823.14	1 256 005.18
0526	4. Задължения за пенсии, помощи, стипендии, субси	6 036.72	32 457.00	16 272.71	4 485.98			6 036.72	36 942.98
0527	5. Задължения за данъци, мита и такси	26 164 873.40	22 425 635.58	73 013.24	22 394.46			537 356.34	532 044.41
0528	6. Задължения за вноски към ДОО, НЗОК, ДЗПО	602 194.06	471 958.26	198 241.31	94 655.01			675 207.30	566 613.27
0529	7. Задължения към персонала	1 222 411.05	749 716.92	15 975 189.85	2 298 138.39			1 420 652.36	930 212.35
0520	8. Други краткосрочни задължения	2 984 618.27	2 379 885.04	1 096.97	51 490.18			5 446 032.26	6 316 152.18
0531	Общо за група II:	71 386 769.84	42 509 856.14	32 571 387.73	7 234 328.18			65 066 939.47	29 704 952.94
0532	II. Провизии и отсрочени постъпления								
0530	1. Провизии за задължения	12 418 810.71	7 819 656.83	37 323.15	23 186.34			12 456 133.86	7 842 843.17
0500	2. Отсрочени помощи, дарения и трансфери	126 756.30	185 342.44					126 756.30	185 342.44
0600	Общо за група III:	106 299 227.72	8 004 999.27	37 323.15	23 186.34			12 582 890.16	8 028 185.61
0650	Общо за раздел "Б":	1 255 173 544.07	79 737 043.60	32 608 710.88	7 257 514.52	5 446 032.26	6 316 152.18	100 016 720.50	66 955 326.74
0600	Ума на пасива	1 255 173 544.07	1 165 103 968.60	45 473 352.12	20 104 149.02			2 007 391 472.40	1 841 858 778.39
0650	3. ЗАДБАЛАНСОВИ ПАСИВИ	323 280 833.98	248 305 361.99	134 597 017.39	126 460 954.75			457 877 871.37	374 766 316.74

Дата: 26.04.2022 г.

Главен счетоводител:

Елена Давидова
 Елена Давидова
 Главен счетоводител



22.04.2022
 21.04.2022

318

Община Пловдив
(бюджетна организация, предприятие по чл. 165, ал. 1 от ЗПФ, поделение)
гр. Пловдив пл. Свирфен Ставболтова №1

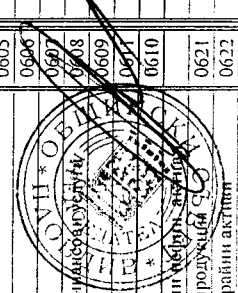
ЕИК/БУЛСТАТ
000 471 504

КОД ПО БРК
6 6 0 9

телефон:
е-мил

Община Пловдив /сборен/ (в левове)

Код	Раздели, групи, статии	I. ОТЧЕТНА ГРУПА "БЮДЖЕТ"		ПОТЧЕТНА ГРУПА "СМЕТКИ ЗА СРЕДСТВА ОТ ЕВРОПЕЙСКИЯ СЪЮЗ"		III. ОТЧЕТНА ГРУПА "ДРУГИ СМЕТКИ И ДЕЙНОСТИ" (ДСД)		IV. ВСИЧКО	
		Текуща година (в левове)	Предходна година 31 декември (в левове)	Текуща година (в левове)	Предходна година 31 декември (в левове)	Текуща година (в левове)	Предходна година 31 декември (в левове)	Текуща година (в левове)	Предходна година 31 декември (в левове)
6	А. ПРИХОДИ, ПОМОЩИ И ДАРЕНИЯ								
	I. Текущи приходи								
0711	1. Данъци, осигурителни вноски и приравнени на тях приходи	84 530 804.32	68 172 684.27					84 530 804.32	68 172 684.27
0712	2. Приходи от такси, лицензи и вноски	55 631 988.62	47 146 006.18					55 631 988.62	47 146 006.18
0713	3. Приходи от административни глоби и санкции	1 666 596.00	1 942 053.68					1 666 596.00	1 942 053.68
0714	4. Приходи от услуги	9 164 789.33	7 139 482.79					9 164 789.33	7 139 482.79
0715	5. Приходи от наеми	4 755 432.78	4 533 573.80					4 755 432.78	4 533 573.80
0716	6. Приходи от концесии	1 394 470.18	4 675 783.13					1 394 470.18	4 675 783.13
0717	7. Приходи от лихви	4 181 866.64	3 737 849.16					4 181 866.64	3 737 849.16
0718	8. Приходи от дивиденди и дялово участие	2 426 677.41	2 533 288.74					2 426 677.41	2 533 288.74
0719	9. Други текущи приходи	2 096 447.82	1 772 142.99					2 096 447.82	1 772 142.99
0710	Общо за група I:	165 849 073.10	141 652 864.74					165 849 073.10	141 652 864.65
	II. Продажби на нефинансови активи								
0721	1. Продажба на материали, стоки и продукция	684 007.52	437 855.48					684 007.52	437 855.48
0722	2. Продажба на нефинансови дълготрайни активи	3 863 554.69	93 511.10					3 863 554.69	93 511.10
0723	3. Продажба на конфискувани нефинансови активи								
0720	Общо за група II:	4 547 562.21	531 366.58					4 547 562.21	531 366.58
0730	III. Коректив за приходи	(538 698.19)	(414 076.76)					(538 698.19)	(414 076.76)
0739	в т.ч. Коректив за данък в/у приходите от стоп. дейност	(538 698.19)	(414 076.76)					(538 698.19)	(414 076.76)
0740	IV. Приходи от застрахователни обещания	19 290.27	9 099.56					19 290.27	9 099.56
	V. Приходи от помощи и дарения								
0751	1. Помощи и дарения от Европейския съюз	50 851.24	23 469.96	106 878.71	78 452.96			157 729.95	101 922.92
0752	2. Други помощи и дарения от чужбина	64 413.43	39 099.00	22 853.48				87 266.91	39 099.00
0753	3. Др. безвъзмездно получени средства по межд. и др. програми								
0754	4. Помощи и дарения от страната	3 788 677.43	2 659 990.38	1 512.00	18 049.96			3 790 189.43	2 678 040.34
0750	Общо за група V:	3 903 942.10	2 722 559.34	131 244.19	96 502.92			4 035 186.29	2 819 062.26
0700	Общо за раздел "А":	173 781 169.49	144 501 813.46	131 244.19	96 502.92			173 912 413.76	144 598 3 162.99
	Б. РАЗХОДИ								
	I. Текущи нелихвени разходи								
0601	1. Разходи за материали	37 433 394.72	27 913 921.95	2 720 675.23	1 209 099.35			40 154 069.95	29 123 021.30
0602	2. Разходи за външни услуги и наеми	48 451 189.41	47 333 488.80	2 067 736.37	508 501.17			50 518 925.78	47 841 989.97
0603	3. Разходи за амортизации	36 064 960.71	39 179 069.24					36 064 960.71	39 179 069.24
0604	4. Разходи за възнасявания на персонал	208 439 500.69	170 407 033.45	3 272 297.84	3 422 060.54			211 711 798.53	173 829 093.99
0605	5. Разходи за осигурителни вноски	42 377 882.33	35 067 891.00	608 143.56	646 659.90			42 986 025.89	35 714 550.90
0606	6. Разходи за данъци и такси	4 939 245.57	4 415 633.04	275.00	293.91			5 214 153.48	4 711 560.86
0607	7. Разходи за командировки	157 553.19	106 920.46	52 416.83	35 257.10			209 970.02	142 177.56
0608	8. Разходи за застраховане и друга финансова дейност	329 342.82	203 527.09	403.61	272.35			329 746.43	203 799.44
0609	9. Други нелихвени разходи	1 107 993.46	637 034.72					1 107 993.46	745 009.38
0610	10. Разходи за провизии за вземания	916 580.88	1 035 032.34		107 934.66			916 580.88	1 035 032.34
0611	Общо за група I:	380 217 643.78	326 299 592.09	8 721 948.44	5 930 398.98			433 667 599.30	356 117 706.66
	II. Балансова стойност на продадени нефинансови активи								
0621	1. на продадени материали, стоки и продукция		415 965.43						415 965.43
0622	2. на продадени нефинансови дълготрайни активи	1 412 964.22	23 848.65					1 412 964.22	23 848.65
0623	3. на продадени конфискувани нефинансови активи								
0620	Общо за група II:	2 038 881.76	439 814.08					2 038 881.76	439 814.08
	III. Разходи за лихви								
0631	1. Разходи за лихви по заеми и дългове	650 598.83	847 455.10					650 598.83	847 455.10
0632	2. Други разходи за лихви	1 087 267.85	523 674.11		2.02			1 087 267.85	523 676.13
0630	Общо за група III:	1 737 866.68	1 371 129.21		2.02			1 737 866.68	1 371 131.23



319

№	Раздел, група, статия	ГРУПА I		СРЕДСТВА ОТ ЕВРОПЕЙСКИЯ СЪЮЗ		ДРУГИ СМЕТКИ И ДЕЙНОСТИ (ДСВ)		IV. В С И Ч К О		
		Текуща година (в левове)	31 декември (в лева)	Текуща година (в левове)	31 декември (в лева)	Текуща година (в левове)	31 декември (в лева)	Текуща година (в левове)	31 декември (в лева)	
604	В. Трансфери към домакинства		2		4		5		7	8
0641	Осигурителни плащания и други текущи трансфери	5 190 413.48	5 940 750.41	114 410.90	165 412.52			5 304 824.38	6 106 162.93	
0642	Капиталови трансфери към домакинства			1 842.65			695.00	1 842.65	695.00	
0640	Общо за група IV:	5 190 413.48	5 940 750.41	116 253.55	165 412.52		695.00	5 306 667.03	6 106 857.93	
0651	Субсидии и капиталови трансфери	21 788 898.29	16 131 475.38		300 643.81					
0652	Текущи субсидии и трансфери към други лица	193 010.00	306 106.97		300 643.81					
0659	Капиталови трансфери към други лица	21 981 908.29	16 437 382.35		300 643.81					
0650	Общо за група V:	19 088 643.83	10 254 200.21		2 226 058.16					
0660	I. Разходи за активи, капитализирани в ЛСД			15 064 228.73						
0670	II. Корекции за разходи и промишване на активи									
0679	в т.ч. Коректив за придобиване по стопански начин	(135 168.29)	(63 358.93)					(135 168.29)	(63 358.93)	
0679		(135 168.29)	(63 358.93)					(135 168.29)	(63 358.93)	
0699	Общо за раздел "Б":	430 120 189.53	360 679 709.42	23 902 430.72	8 622 515.49		33 324 137.85	464 587 834.77	380 710 377.13	
0681	КАСОВИ ТРАНСФЕРИ МЮ БЮДЖЕТНИ ОРГАНИЗАЦИИ									
0682	Касови трансфери мю бюджетни организации (нето)	239 959 890.07	241 304 132.84	36 222 402.25	13 716 474.78			276 182 292.32	255 020 607.62	
0682	Приписани трансфери мю бюджетни организации (нето)	241 911.73	167 604.41					241 911.73	167 604.41	
0680	Общо за раздел "В":	240 201 801.80	241 471 737.25	36 222 402.25	13 716 474.78			276 424 204.05	255 188 212.03	
0761	РЕЗУЛТАТ ОТ ФИНАНСОВИ ОПЕРАЦИИ									
0762	Нето-резултат от продажби на финансови активи									
0762	Курсови разлики от валутни операции (нето)	(6 966.42)	(3 662.75)	(974.26)	(643.29)			(7 940.68)	(4 306.04)	
0760	Общо за раздел "Г":	(6 966.42)	(3 662.75)	(974.26)	(643.29)			(7 940.68)	(4 306.04)	
0771	ПРЕОЦЕНКИ И ДРУГИ СЪБИТИЯ									
0771	Прехвърлени нетни активи									
0772	Прехвърлени нетни активи мю бюдж. организации	17 460 760.03	21 012 313.01	(12 425 334.72)	(12 027 524.22)			4 900 002.71	8 874 755.77	
0772	Прехвърлени нетни активи от/за други предприятия	(15 226.45)	16 478.78					(15 226.45)	16 478.78	
0770	Общо за група Г:	17 445 533.58	21 028 791.79	(12 425 334.72)	(12 027 524.22)			4 884 776.26	8 891 234.55	
0781	I. Промяна на нетните активи от преоценки (нето)									
0781	Преоценки на нефинансови активи	56 836 348.06	5 718 269.53							
0782	Преоценки на финансови активи	3 435.53	(393 548.71)					3 435.53	(393 548.71)	
0783	Преоценки на пасиви									
0780	Общо за група II:	56 839 783.59	5 324 720.82					133 763 629.29	6 567 798.82	
0791	II. Прираст на нетните активи от други събития									
0792	Прираст от конфискувани активи									
0792	Отписани задължения									
0793	Увеличение на нефинансови активи от други събития	19 286 562.64	4 450 904.27		6 461.20			26 592 671.48	24 524 660.96	
0794	Увеличение на финансови активи от други събития	128 635.43	118 384.41					128 635.43	118 384.41	
0795	Намаление на пасиви от други събития	2 520.00						2 520.00		
0790	Общо за група III:	19 417 118.07	4 569 288.68		6 461.20			26 723 826.91	24 729 229.74	
0691	V. Намаление на нетните активи от други събития									
0691	Отписани публични вземания	51 533.28						51 533.28		
0692	Отписани други вземания	24 504.38	1 603.66					24 504.38	1 603.66	
0693	Намаление на нефинансови активи от други събития	6 212 039.75	1 278 719.17					10 798 890.62	2 764 867.21	
0694	Намаление на финансови активи от други събития	6 604 559.49	170 180.71					6 604 559.49	272 564.09	
0693	Увеличение на пасиви от други събития	1 165 722.33						1 165 722.33		
0690	Общо за група IV:	14 058 359.23	1 450 503.54					18 645 210.10	3 039 034.96	
0699	Общо за раздел "Д": (I. + II. + III. - IV.)	19 417 118.07	29 472 297.75	(12 425 334.72)	(12 156 264.59)			146 730 457.89	36 755 679.44	
0699	Изменение на нетните активи за периода	19 417 118.07	29 472 297.75					132 471 300.25	55 827 324.59	
0699		19 417 118.07	29 472 297.75	24 906.74	(6 968 445.67)			132 471 300.25	55 827 324.59	

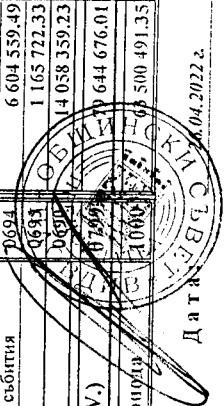
Главен счетоводител:

Дата: 04.04.2022 г.

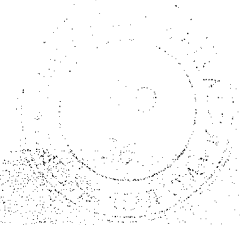
Ръководител:

390

11.09.2022



БЮДЖЕТНА ОРГАНИЗАЦИЯ	Община Пловдив		
Код на общински разпоредител с бюджет		АДРЕС	гр. Пловдив пл. Стефан Стамболов №1
ЕНК/БУЛСТАТ	000 471 504	e-mail	
КОД ПО ЕБК	6 6 0 9	година	2021
		телефон:	032/656-750
		Web адрес	
БАЛАНС	/сборен/	Обор. ведомост	/СБОРНА/
		Дата на изготвяне	26.04.2022 г.




Отчетен касов дефицит/излишък към 31 декември 2021 г. (данни от касовите отчети)		Отчетени суми в левове
1) Отчетен касов дефицит/излишък по БЮДЖЕТА (дефицит "-" / излишък "+")		1 192 667.00
2) Отчетен касов дефицит/излишък по СМЕТКИТЕ ЗА СРЕДСТВАТА ОТ ЕС (дефицит "-" / излишък "+")		(1 170 489.00)
в това число:	2.1) СЕС - НФ-КСФ	(1 692 363.00)
	2.2) СЕС - РА	0.00
	2.3) СЕС - ДЕС	(105 612.00)
	2.4) СЕС - ДМП	627 476.00
3) Касов дефицит/излишък по СМЕТКИТЕ ЗА ЧУЖДИ СРЕДСТВА (дефицит "-" / излишък "+")		0.00
Всичко касов дефицит/излишък, отчетен в БЮДЖЕТ, СЕС и Сметките за чужди средства		22 178.00

В тази таблица се попълват данни за показателя V. БЮДЖЕТНО САЛДО от тримесечните касови отчети за съответния период на първостепенните разпоредители с бюджет, ДВУ, БАН, бюджетните организации по чл. 13, ал. 4 от ЗПФ и от Националния фонд.

В случай, че не се прилага някоя от финансово-правните форми или пък е отчетено нулево бюджетно салдо, задължително се попълва числото нула в съответната клетка!

Ако някоя от клетките в тази таблица не е попълнена (включително не е въведена стойност нула) и са въведени стойности в дебитния и кредитния оборот на таблица 'TRIAL-BALANCE', ще се появи съобщението "Непопълнен ред в таблица 'Cash-deficit'!" в тази таблица и таблиците за баланса и ОНР във файла, който се представя в МФ.

Тази таблица не е необходимо да се попълва от подведомствени разпоредители с бюджет на горепосочените организации, тъй като информацията се съдържа в съответния сборен касов отчет, който се изпраща на МФ.



321

БЮДЖЕТНА ОРГАНИЗАЦИЯ
 Код на общински разпоредителен бюджет: **000 471 504**
 ИЗБУДСТАТ: **000 471 504**
 ГОД ПО ББК: **6 6 0 9** година **2021**
 АЛАНС: **6 6 0 9** Общ. доходност **СБОРНАУ**
 Община Пловдив
 АДРЕС: **гр. Пловдив пл. Стефан Стамболов, №1**
 e-mail: **032/656-750**
 телефон: **032/656-750**
 Web адрес: **26.04.2022 г.**
 Дата на подготовка

ЪТРЕШНИ НАСРЕЩНИ САЛДА ПО РАЗЧЕТИ КЪМ 31 декември 2021 г. (в левове)

ЗЕМЕТКИ ОТ ГРУПИ 45 и 46 - насрещни вземания и задължения за елиминирание

4501	Вътрешни разчети между бюджет и сметки за средства от Европейския съюз		
4502	Вътрешни разчети между сметки за средства от Европейския съюз и сметки за чужди средства		
4503	Вътрешни разчети между сметки за средства от Европейския съюз и сметки за чужди средства		
6XX	Вр. безлихвени заеми в рамките на първостепенния р-л/ДВУ/БАН/бюдж. о-ции по чл. 13, ал. 3 и 4 ЗПФ		
4659	Разчети между бюджетни, сметки и фондове за поети осигурителни вноски и данъци	2 298 138.39	2 298 138.39
4672	Разчети с бюджетни по държавния бюджет за събрани средства и извършени плащания		
4674	Разчети с бюджетни на общини за събрани средства и извършени плащания		
4675	Разчети с бюджетни на общини за събрани средства и извършени плащания		
4679	Разчети с други бюджетни за събрани средства и извършени плащания		
4682	Разчети със сметки за средства от Европейския съюз на бюджетни организации от подсектор "Централно управление"		
4684	Разчети със сметки за средства от Европейския съюз на общините за постъпители и разходвани средства	2 141 259.54	2 141 259.54
4685	Разчети със сметки за средства от Европейския съюз на социалноосигурителни фондове за постъпители и р.		
4691	Вземания от бюджетни организации от подсектор "Централно управление" за временни депозити и гаранции		
4692	Задължения към бюджетни организации от подсектор "Централно управление" за временни депозити и гт.		
4693	Вземания от общини за временни депозити и гаранции	x	x
4694	Задължения към общини за временни депозити и гаранции		
4695	Вземания от социалноосигурителни фондове за временни депозити и гаранции	x	x
4696	Задължения към социалноосигурителни фондове за временни депозити и гаранции		
4696	Задължения към социалноосигурителни фондове за временни депозити и гаранции	x	x
Общо		4 439 397.93	4 439 397.93

ОБЩ РАЗМЕР НА НАСРЕЩНИТЕ САЛДА ЗА ЕЛИМИНИРАНЕ

Преди да попълните тази таблица проверете дали коректно сте попълнили таблица 'Status'!


Елиминирание от баланса - 5. Вземания по заеми между бюджетни предприятия (шифър 0075)	15 975 189.85
корекция на сумата за елиминирание, въведен от първостепенния разпоредител, ДВУ и БАН:	
Елиминирание от баланса - 8. Задължения по заеми между бюджетни организации (шифър 0528)	15 975 189.85
корекция на сумата за елиминирание, въведен от първостепенния разпоредител, ДВУ и БАН:	
Елиминирание от баланса - 6. Други вземания (шифър 0076)	2 718 270.74
корекция на сумата за елиминирание, въведен от първостепенния разпоредител, ДВУ и БАН:	
Елиминирание от баланса - 9. Други задължения (шифър 0529)	2 718 270.74
корекция на сумата за елиминирание, въведен от първостепенния разпоредител, ДВУ и БАН:	
Елиминирание от баланса - 5. Вземания по заеми между бюджетни предприятия (шифър 0075)	2 298 138.39
Елиминирание от баланса - 8. Задължения по заеми между бюджетни организации (шифър 0528)	2 298 138.39
Елиминирание от баланса - 6. Други вземания (шифър 0076)	2 141 259.54
Елиминирание от баланса - 9. Други задължения (шифър 0529)	2 141 259.54

от **НАЧАЛНИТЕ САЛДА** в колона IV, ВСИЧКО на съответните позиции (шифри 0075, 0528, 0076 и 0529) на **баланса**

от **КРАЙНИТЕ САЛДА** в колона IV, ВСИЧКО на съответните позиции (шифри 0075, 0528, 0076 и 0529) на **баланса**

15 975 189.85
15 975 189.85
2 718 270.74
2 718 270.74

15 975 189.85
15 975 189.85
2 718 270.74
2 718 270.74



382

ОБЩИНСКА ОРГАНИЗАЦИЯ
Кня на общински
разпоредители с бюджет

Община Пловдив
гр. Пловдив пл. Стефан Станболов, №1

ИНВЕНТАР
000 471 504

ОД ПО БРК
6 6 0 9

АДАНС
с б о р е м

Адрес
е-мил

годиница
2021

Web адрес
032/656-750

Дата на изготвяне
26.04.2022 г.

ОБЩИНА СПРАВКА за разчетни сметки на ОБЩИНИТЕ
31 декември 2021 г. (в левове)

ОТЧЕТЕНИ ОТ ОБЩИНСКИ РАЗПОРЕДИТЕЛИ С БЮДЖЕТ САЛДА ПО СМЕТКА 4544

I.1. Задължения по сметка 4544 към общината-първостепенен разпоредител и нейни звена
а) за общински данъци и такси, отчитани като разходи от общинската единица по с/ки 6062 и 6065
б) за туристически данък - вземане на общинската единица от общината-първост. разпоредител

I.2. Задължения за общински данъци и такси по сметка 4544, дължими към други общини

I. Общ размер на салдото, отчетено по сметка 4544 в оборотната ведомост

I. ОТЧЕТЕНИ ОТ ОБЩИНСКИ РАЗПОРЕДИТЕЛИ С БЮДЖЕТ САЛДА ПО СМЕТКА 4545

II.1. Вземания по сметка 4545 срещу общината-първостепенен разпоредител и нейни звена
а) за общински данъци и такси, отчитани като разходи от общинската единица по с/ки 6062 и 6065
б) за туристически данък - вземане на общинската единица от общината-първост. разпоредител

II.2. Вземания за общински данъци и такси по сметка 4545 срещу други общини

II. Общ размер на салдото, отчетено по сметка 4545 в оборотната ведомост

II. ОТЧЕТЕНИ ОТ ОБЩИНСКИ РАЗПОРЕДИТЕЛИ С БЮДЖЕТ САЛДА ПО СМЕТКА 4547

III.1. Вземания по сметка 4547 срещу общината-първостепенен разпоредител и нейни звена

III.2. Вземания по сметка 4547 срещу други общини

III. Общ размер на салдото, отчетено по сметка 4547 в оборотната ведомост

V. ОТЧЕТЕНИ ОТ ОБЩИНСКИ РАЗПОРЕДИТЕЛИ С БЮДЖЕТ САЛДА ПО СМЕТКА 4548

IV.1. Задължения по сметка 4548 към общината-първостепенен разпоредител и нейни звена

IV.2. Задължения по сметка 4548 към други общини

IV. Общ размер на салдото, отчетено по сметка 4548 в оборотната ведомост

V. ОТЧЕТЕНИ ОТ ОБЩИНСКИ СТРУКТУРНИ САЛДА ПО СМЕТКИ 4301 и 4303

V.1. Вземания по сметки 430 срещу общината-първостепенен разпоредител и нейни звена
а) вземания по сметка 4301 срещу общината-първостепенен разпоредител и нейни звена
б) вземания по сметка 4303 срещу общината-първостепенен разпоредител и нейни звена

V.2. Вземания по сметки 430 срещу други лица
а) вземания по сметка 4301 срещу други лица
б) вземания по сметка 4303 срещу други лица

V. Общ размер на салдата, отчетени по сметки 4301 и 4303 в оборотната ведомост

а) салдо на сметка 4301
б) салдо на сметка 4303


VI. ОТЧЕТЕНИ ОТ ОБЩИНСКИ СТРУКТУРНИ САЛДА ПО СМЕТКИ 4311 и 4313

VI.1. Задължения по сметки 431 към разпоредители с бюджет на общината
а) задължения по сметка 4311 към общината-първостепенен разпоредител и нейни звена
б) задължения по сметка 4313 към общината-първостепенен разпоредител и нейни звена

VI.2. Задължения по сметки 431 към други лица
а) задължения по сметка 4311 към други лица
б) задължения по сметка 4313 към други лица

VI. Общ размер на салдото, отчетено по сметки 4311 и 4313 в оборотната ведомост

а) салдо на сметка 4311
б) салдо на сметка 4313



Преди да попълните тази таблица проверете дали коректно сте попълнили таблицата "Сметки"

Тази таблица се попълва само от ОБЩИНИТЕ		Тази таблица се попълва само от ОБЩИНИТЕ	
и техните подведомствени разпоредители с бюджет		и техните подведомствени разпоредители с бюджет	
БРК код	Салда по сметки	БРК код	Салда по сметки
6609	4544, 4545, 4547, 4548, 4301 и 4300		4544, 4545, 4547, 4548, 4301 и 4300
с / ка	А. НАЧАЛНИ САЛДА	ДЕБИТ	КРЕДИТ
4410	x	x	25 643 789.77
4411	x	x	25 643 789.77
4412	x	x	25 643 789.77
4420	x	x	
4544	x	x	25 643 789.77
4570	0.00	x	0.00
4571	x	x	
4572	x	x	
4580	x	x	
4545	0.00	x	0.00
4710	x	x	
4720	x	x	
4547	0.00	x	0.00
4810	x	x	
4820	x	x	
4548	x	x	0.00
4310	0.00	x	0.00
4301.1	x	x	
4303.1	x	x	
4320	9 119 381.62	x	9 476 688.81
4301.2	8 493 365.74	x	8 771 066.37
4303.2	624 015.88	x	705 622.44
4309	9 119 381.62	x	9 476 688.81
4301	8 493 365.74	x	8 771 066.37
4303	624 015.88	x	705 622.44
4317	x	x	0.00
4311.1	x	x	
4313.1	x	x	
4318	x	x	0.00
4311.2	x	x	
4313.2	x	x	
4319	x	x	0.00
4311	x	x	0.00
4313	x	x	0.00

283

КОД ПО ББК 6 6 0 9 Година 2021 телефон 032/656-750 Web адрес
 ЗАДАНС /сборен/ Общ. достъп /СБОРИМ/ Дата на изготвяне 26.04.2022 г.
 ГОДИШНА СПРАВКА за разчетни сметки на ОБЩИНИТЕ 31 декември 2021 г. (в левове)
 УП. Сaldi по сметка 4500 (на консолидирано ниво салдото на с/ка 4500 следва да е равно на I)

БВК код 6609 Сaldi по сметки 4544, 4545, 4547, 4548, 4549 и 4500
 с / ка 4500 А. НАЧАЛНИ САЛДА КРЕДИТ 0.00
 ДЕБИТ 0.00

Сaldi по сметки 4544, 4545, 4547, 4548, 430, 431 и 4500
 Б. КРАЙНИ САЛДА КРЕДИТ 0.00

Сума за елиминирани от актива на баланса - 1. Публични общински вземания (шифър 0071)
 корекция на сумата за елиминирани, въведен от общината-първостепенен разпоредител:
 Сума за елиминирани от актива на баланса - 6. Други вземания (шифър 0076)
 корекция на сумата за елиминирани, въведен от общината-първостепенен разпоредител:
 Сума за елиминирани от пасива на баланса - 5. Задължения за данъци, мита и такси (шифър 0525)
 корекция на сумата за елиминирани, въведен от общината-първостепенен разпоредител:
 Сума за елиминирани от пасива на баланса - 9. Други задължения (шифър 0529)
 корекция на сумата за елиминирани, въведен от общината-първостепенен разпоредител:

0.00
 0.00
 21 915 985.63
 0.00

0.00
 0.00
 25 643 789.77
 0.00

Нето-ефект върху изменението на нетните активи в баланса - (шифър 0403)
 Сума за коригиране на приходи от ОПР - отразяване като коректив на приходи (шифър 0730)
 корекция на сумата за елиминирани, въведен от общината-първостепенен разпоредител:
 Сума за коригиране на разходи от ОПР - отразяване в разходи за данъци и такси (шифър 0606)
 корекция на сумата за елиминирани, въведен от общината-първостепенен разпоредител:
 Сума за коригиране на разходи от ОПР - отразяване като коректив на разходи (шифър 0670)
 корекция на сумата за елиминирани, въведен от общината-първостепенен разпоредител:

NA-BAL = NA-OPR = 21 915 985.63
 0.00
 (21 915 985.63)
 0.00


NA-BAL = NA-OPR = 25 643 789.77
 0.00
 (25 643 789.77)
 0.00

Нето-ефект върху изменението на нетните активи в ОПР (шифър 1000)

NA-OPR = NA-BAL = 21 915 985.63

NA-OPR = NA-BAL = 25 643 789.77

Кодина "О": релове 68-89 от файла за 2020 - ВЪВЕДИ ДАНИТЕ!



384