


Приложение № 24

Прогноза за приходите и разходите на нефинансовите предприятия за периода 2021 г. и за активите и пасивите им към 31 декември на съответната година



461

Приложение № 10а

**ОБОБЩЕНА-ЦПЗ-Пловдив ЕООД, ЦКВЗ-Пловдив ЕООД, КОЦ-Пловдив ЕООД, МБАЛ Св. Мина-Пловдив ЕО
МБАЛ Св.Пантелеймон-Пловдив ЕООД**

Прогноза за приходите и разходите на нефинансовите предприятия за периода 2021г. и за активите и пасивите им към 31 декември на съответната година

Прогноза за активите и пасивите


хил. лв.

АКТИВ							
Раздели, групи, статии	Код на реда	Отчет	Отчет	Утвърден	Прогноза	Прогноза	Прогноза
		2020 г.	2021 г.	бюджет/ План 2022 г.	2023 г.	2024 г.	2025 г.
а	б	1	2	3	4	5	6
А. Записан, но невнесен капитал	01000	0	0	0	0	0	0
Б. Нетекущи (дълготрайни) активи		0	0	0	0	0	0
I. Нематериални активи		0	0	0	0	0	0
Продукти от развойна дейност	02110	0	0	0	0	0	0
Концесии, патенти, лицензии, търговски марки, програмни продукти и други подобни права и активи	02120	64	54	43	39	37	36
в това число:		0	0	0	0	0	0
За водноелектрически централи	02121	0	0	0	0	0	0
За вятърни генератори	02122	0	0	0	0	0	0
За слънчеви колектори	02123	0	0	0	0	0	0
За термопомпи	02124	0	0	0	0	0	0
Търговска репутация	02130	0	0	0	0	0	0
Предоставени аванси и нематериални активи в процес на изграждане	02140	0	0	0	0	0	0
в т. ч. предоставени аванси	02141	0	0	0	0	0	0
Общо за група I	02100	64	54	43	39	37	36
II. Дълготрайни материални активи		0	0	0	0	0	0
Земи и сгради	02210	11061	10589	10264	10137	9947	9744
Земи	02211	1377	1377	1377	1377	1377	1377
Сгради	02212	9684	9212	8887	8760	8570	8367
Машини, производствено оборудване и апаратура	02220	6371	6073	10188	12378	13476	14377
в това число:		0	0	0	0	0	0
За водноелектрически централи	02221	0	0	0	0	0	0
За вятърни генератори	02222	0	0	0	0	0	0
За слънчеви колектори	02223	0	0	0	0	0	0
За термопомпи	02224	0	0	0	0	0	0
Съоръжения и други	02230	864	1048	1209	1279	1276	1269
Предоставени аванси и дълготрайни материални активи в процес на изграждане	02240	148	1540	135	60	60	60
в т. ч. предоставени аванси	02241	59	1447	60	60	60	60
Общо за група II	02200	18444	19250	21796	23854	24759	25450
III. Дългосрочни финансови активи		0	0	0	0	0	0
Акции и дялове в предприятия от група	02310	0	0	0	0	0	0
Предоставени заеми на предприятия от група	02320	0	0	0	0	0	0
Акции и дялове в асоциирани и смесени предприятия	02330	1	1	1	1	1	1
Предоставени заеми, свързани с асоциирани и смесени предприятия	02340	0	0	0	0	0	0
Дългосрочни инвестиции	02350	0	0	0	0	0	0
Други заеми	02360	0	0	0	0	0	0
Изкупени собствени акции номинална стойност	02370	0	0	0	0	0	0
Общо за група III	02300	1	1	1	1	1	1



462
1

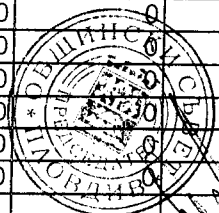
IV. Отсрочени данъци	02400	77	141	67	56	55	56
Общо за раздел Б	02000	18586	19446	21907	23950	24852	25543
В. Текущи (краткотрайни) активи		0	0	0	0	0	0
I. Материални запаси		0	0	0	0	0	0
Суровини и материали	03110	3487	4742	4800	4663	4666	4667
Незавършено производство	03120	0	0	0	0	0	0
в т. ч. млади животни и животни за угодяване и разплод	03121	0	0	0	0	0	0
Продукция и стоки	03130	0	0	0	0	0	0
Продукция	03131	0	0	0	0	0	0
Стоки	03132	0	0	0	0	0	0
Предоставени аванси	03140	0	2	10	0	0	0
Общо за група I	03100	3487	4744	4810	4663	4666	4667
II. Вземания		0	0	0	0	0	0
Вземания от клиенти и доставчици	03210	10739	13087	14544	13845	16021	16547
в т.ч. над 1 година	03211	0	0	0	0	0	0
Вземания от предприятия от група	03220	0	0	0	0	0	0
в т.ч. над 1 година	03221	0	0	0	0	0	0
Вземания, свързани с асоциирани и смесени предприятия	03230	0	0	0	0	0	0
в т.ч. над 1 година	03231	0	0	0	0	0	0
Други вземания	03240	106	93	146	76	78	77
в т.ч. над 1 година	03241	0	0	0	0	0	0
Общо за група II	03200	10845	13180	14690	13921	16099	16624
III. Инвестиции		0	0	0	0	0	0
Акции и дялове в предприятия от група	03310	0	0	0	0	0	0
Изкупени собствени акции номинална стойност	03320	0	0	0	0	0	0
Други инвестиции	03330	0	0	0	0	0	0
Общо за група III	03300	0	0	0	0	0	0
IV. Парични средства		0	0	0	0	0	0
Касови наличности и сметки в страната	03410	13578	12697	11752	13383	10404	11131
Касови наличности в лева	03411	27	13	24	27	32	31
Касови наличности във валута (левава равностойност)	03412	0	0	0	0	0	0
Разплащателни сметки	03413	13551	12684	11728	13356	10372	11100
Блокирани парични средства	03414	0	0	0	0	0	0
Парични еквиваленти	03415	0	0	0	0	0	0
Касови наличности и сметки в чужбина	03420	0	0	0	0	0	0
Касови наличности в лева	03421	0	0	0	0	0	0
Касови наличности във валута (левава равностойност)	03422	0	0	0	0	0	0
Разплащателни сметки	03423	0	0	0	0	0	0
Блокирани парични средства	03424	0	0	0	0	0	0
Общо за група IV	03400	13578	12697	11752	13383	10404	11131
Общо за раздел В	03000	27910	30621	31252	31967	31169	32422
Г. Разходи за бъдещи периоди	04000	135	133	132	67	79	77
Сума на актива (А+Б+В+Г)	04500	46631	50200	53291	55984	56100	58042



ПАСИВ							
Раздели, групи, статии	Код на реда	Отчет		Утвърден бюджет/	Прогноза	Прогноза	Прогноза
		2019 г.	2020 г.	План 2021 г.			
а	б	1	2	3	4	5	6
А. Собствен капитал							
I. Записан капитал	05100	19182	19182	19182	19182	19182	19182

463
2

Акционерен капитал	05110	0	0	0	0	0	0
Котираны акции на финансовите пазари	05111	0	0	0	0	0	0
Некотираны акции на финансовите пазари	05112	0	0	0	0	0	0
Други видове записан капитал	05120	19182	19182	19182	19182	19182	19182
II. Премии от емисии	05200	0	0	0	0	0	0
III. Резерв от последващи оценки	05300	4597	4609	4609	4615	4621	4621
в т. ч. резерв от последващи оценки на финансови инструменти	05310	0	0	0	0	0	0
IV. Резерви		0	0	0	0	0	0
Законови резерви	05410	0	0	0	0	0	0
Резерв, свързан с изкупени собствени акции	05420	0	0	0	0	0	0
Резерв съгласно учредителен акт	05430	0	0	0	0	0	0
Други резерви	05440	5902	9025	8705	10170	11744	13384
Общо за група IV	05400	5902	9025	8705	10170	11744	13384
V. Натрупана печалба (загуба) от минали години		0	0	0	0	0	0
Неразпределена печалба	05510	1807	8	2834	2650	2870	2960
Непокрита загуба	05520	-3697	-3356	-3081	-2964	-2953	-2945
Общо за група V	05500	-1890	-3348	-247	-314	-83	15
VI. Текуща печалба (загуба)	05600	1756	1397	1454	1402	1465	1486
Общо за раздел А	05000	29547	30865	33703	35055	36929	38688
Б. Провизии и сходни задължения		0	0	0	0	0	0
Провизии за пенсии и други подобни задължения	06100	747	829	840	810	824	840
Провизии за данъци	06200	0	0	0	0	0	0
в т.ч. отсрочени данъци	06210	0	0	0	0	0	0
Други провизии и сходни задължения	06300	0	125	0	0	0	0
Общо за раздел Б	06000	747	954	840	810	824	840
В. Задължения		0	0	0	0	0	0
Облигационни заеми	07100	0	0	0	0	0	0
До 1 година	07101	0	0	0	0	0	0
Над 1 година	07102	0	0	0	0	0	0
в това число:		0	0	0	0	0	0
Конвертируеми облигационни заеми	07110	0	0	0	0	0	0
До 1 година	07111	0	0	0	0	0	0
Над 1 година	07112	0	0	0	0	0	0
Задължения към финансови предприятия	07200	0	1000	3670	3026	2410	1795
До 1 година	07201	0	0	0	0	0	0
Над 1 година	07202	0	1000	3670	3026	2410	1795
Получени аванси	07300	1953	2	0	0	0	0
До 1 година	07301	1953	2	0	0	0	0
Над 1 година	07302	0	0	0	0	0	0
Задължения към доставчици	07400	9133	11533	9543	11906	10686	11427
До 1 година	07401	9133	11533	9543	11906	10686	11427
Над 1 година	07402	0	0	0	0	0	0
Задължения по полици	07500	0	0	0	0	0	0
До 1 година	07501	0	0	0	0	0	0
Над 1 година	07502	0	0	0	0	0	0
Задължения към предприятия от група	07600	240	240	0	0	0	0
До 1 година	07601	0	111	0	0	0	0
Над 1 година	07602	240	129	0	0	0	0
Задължения, свързани с асоциирани и смесени предприятия	07700	0	0	0	0	0	0
До 1 година	07701	0	0	0	0	0	0
Над 1 година	07702	0	0	0	0	0	0
Други задължения	07800	4000	4562	4633	4461	4587	4703
До 1 година	07801	4000	4562	4633	4461	4587	4703



464

Над 1 година	07802	0	0	0	0	0	0
в това число:		0	0	0	0	0	0
Към персонала	07810	2511	3029	3157	3158	3290	3409
До 1 година	07811	2511	3029	3157	3158	3290	3409
Над 1 година	07812	0	0	0	0	0	0
Осигурителни задължения	07820	792	886	914	884	903	897
До 1 година	07821	792	886	914	884	903	897
Над 1 година	07822	0	0	0	0	0	0
Данъчни задължения	07830	410	323	240	215	216	219
До 1 година	07831	410	323	240	215	216	219
Над 1 година	07832	0	0	0	0	0	0
Общо за раздел В	07000	15326	17337	17846	19393	17683	17925
До 1 година	07001	15086	16208	14176	16367	15273	16130
Над 1 година	07002	240	1129	3670	3026	2410	1795
Г. Финансирания и приходи за бъдещи периоди	08000	1011	1044	902	726	664	589
в това число:		463	445	425	377	314	306
Финансирания	08001	185	169	183	189	212	212
Приходи за бъдещи периоди	08002	826	875	719	537	452	377
Сума на пасива (А+Б+В+Г)	08500	46631	50200	53291	55984	56100	58042


Обобщил: Д.Арабаджов-Гл. експерт
Дирекция "Здравеопазване"



465

Приложение № 10а **ОБОБЩЕНА**
 ЦПЗ-Пловдив ЕООД, ЦКВЗ-Пловдив ЕООД, КОЦ-
 Пловдив ЕООД, МБАЛ Св. Мина-Пловдив ЕООД,
 МБАЛ Св. Пантелеймон-Пловдив ЕООД
 нефинансовите предприятия за периода 2021 г. и за
 активите и пасивите им към 31 декември на
 съответната година
 Прогноза за приходите и разходите

Наименование на разходите	Од на ред						
	б	1	2	Утвърден бюджет/ План 2022 г.	Прогноза 2023 г.	Прогноза 2024 г.	Прогноза 2025 г.
а	б	1	2	3	4	5	6
А. Разходи							
I. Разходи за оперативна дейност							
Намаление на запасите от продукцията и незавършено производство	10100	0	0	0	0	0	0
Разходи за суровини, материали и външни услуги	10200	61483	66356	67971	70052	72257	74541
Суровини и материали	10210	57809	61795	63269	65377	67483	69645
Външни услуги	10220	3674	4561	4702	4675	4774	4896
Разходи за персонала	10300	24852	30342	28257	29133	30161	31126
в това число:		0	0	0	0	0	0
Разходи за възнаграждения	10310	21075	25805	23971	24574	25466	26297
Разходи за осигуровки	10320	3777	4537	4286	4559	4695	4829
от тях: осигуровки, свързани с пенсии	10321	441	440	440	440	440	442
Разходи за амортизация и обезценка	10400	1804	1744	1784	2354	2367	2371
Разходи за амортизация и обезценка на дълготрайни материални и нематериални активи	10410	1804	1744	1784	2354	2367	2371
в това число:		0	0	0	0	0	0
Разходи за амортизация	10411	1804	1744	1784	2354	2367	2371
Разходи от обезценка	10412	0	0	0	0	0	0
Разходи от обезценка на текущи (краткотрайни) активи	10420	0	0	0	0	0	0
Други разходи	10500	715	908	650	702	705	712
в това число:		0	0	0	0	0	0
Балансова стойност на продадените активи	10510	3	1	0	0	0	0
Провизии	10520	0	125	0	0	0	0
Общо за група I	10000	88854	99350	98662	102241	105490	108750
II. Финансови разходи		0	0	0	0	0	0
Разходи от обезценка на финансови активи, включително инвестициите, признати като текущи курсове	11100	5	0	15	15	15	15
Разходи за лихви и други финансови разходи	11200	104	62	33	19	20	20
в това число:		0	0	0	0	0	0
Разходи, свързани с предприятия от група	11210	0	0	0	0	0	0
Отрицателни разлики от операции с финансови активи	11220	0	0	0	0	0	0
Общо за група II	11000	109	62	48	34	35	35
Б. Печалба от обичайна дейност	14000	1991	1549	1529	1597	1661	1681
III. Извънредни разходи	12000	0	0	0	0	0	0
в т.ч. за природни и други бедствия	12100	0	0	0	0	0	0
Общо разходи (I + II + III)	13000	88963	99412	98710	102275	105525	108785
разходи)	14100	1991	1549	1529	1597	1661	1681
IV. Разходи за данъци от печалбата	14200	235	151	3	3	6	5
данък	14300	0	1	2	2	0	0



466

Г. Печалба (В - IV - V)	14400	1756	1397	1524	1592	1655	1676
Всичко (Общо разходи + IV + V + Г)	14500	90954	100961	100239	103872	107186	110466
		0	0	0	0	0	0
		0	0	0	0	0	0
А. Приходи		0	0	0	0	0	0
I. Приходи от оперативна дейност		0	0	0	0	0	0
Нетни приходи от продажби	15100	81019	86562	87550	94849	98045	100933
Продукция	15110	1	0	0	0	0	0
Стоки	15120	0	0	0	0	0	0
Услуги	15130	81018	86562	87550	94849	98045	100933
в това число:		0	0	0	0	0	0
Приходи от търговско-посредническа дейност	15131	0	0	0	0	0	0
Приходи от наеми	15132	34	33	31	31	32	32
Приходи от промишлени услуги, вкл. на ишлеме	15133	0	0	0	0	0	0
производство	15200	0	0	0	0	0	0
Разходи за придобиване на активи по стопански начин	15300	8	4	0	0	0	0
По договор с НЗОК	61471	80160	85483	86676	91873	94400	88070
Приходи от населението*	15510	471	781	547	495	513	521
Други приходи	15400	9925	14394	12617	8831	8949	9341
в това число:		0	0	0	0	0	0
Приходи от финансираня	15410	9137	12881	11097	9364	9495	9868
от тях:		0	0	0	0	0	0
от централния бюджет	15411	6080	7528	6480	7662	7748	7866
от общински бюджети		197	191	241	270	270	270
от ЕС		0	0	0	0	0	0
от други източници		2860	5162	4376	1432	1477	1732
Приходи от продажби на суровини и материали	15420	0	0	0	0	0	0
Приходи от продажби на дълготрайни активи	15430	0	0	0	0	0	0
Общо за група I	15000	90952	100960	100167	103680	106994	110274
II. Финансови приходи		0	0	0	0	0	0
предприятия	16100	0	0	0	0	0	0
в т. ч. приходи от участия в предприятия от група	16110	0	0	0	0	0	0
Приходи от други инвестиции и заеми, признати като нетекущи (дългосрочни) активи	16200	0	0	0	0	0	0
в т. ч. приходи от предприятия от група	16210	0	0	0	0	0	0
Други лихви и финансови приходи	16300	2	1	2	2	2	2
в това число:		0	0	0	0	0	0
Приходи от предприятия от група	16310	0	0	0	0	0	0
Положителни разлики от операции с финансови активи	16320	0	0	0	0	0	0
Положителни разлики от промяна на валутни курсове	16330	1	1	1	1	1	1
Общо за група II	16000	2	1	2	2	2	2
Б. Загуба от обичайна дейност	19000	0	0	70	190	190	190
III. Извънредни приходи	17000	0	0	0	0	0	0
в т.ч. получени застрахователни обезщетения	17100	0	0	0	0	0	0
Общо приходи (I + II + III)	18000	90954	100961	100169	103682	106996	110276
разходи)	19100	0	0	70	190	190	190
Г. Загуба (В + IV + V)	19200	0	0	70	190	190	190
Всичко (Общо приходи + Г)	19500	90954	100961	100239	103872	107186	110466

* Само заплатените от пациентите услуги.

Обобщил: Д.Арабаджов-Гл. експерт дирекция
"Здравеопазване"



467

Приложение № 10а


Прогноза за приходите и разходите и разходите на нефинансовите предприятия за периода 2023-2025 г. и за активите и пасивите им към 31 декември на съответната година
 "Център за психично здраве - Пловдив" ЕООД
 Прогноза за активите и пасивите

АКТИВ		хил. лева					
Раздели, групи, статии	Код на реда	Отчет 2020 г.	Отчет 2021 г.	Утвърден Бюджет/План 2022 г.	Прогноза 2023 г.	Прогноза 2024 г.	Прогноза 2025 г.
а	6	1	2	3	4	5	6
I. Записан, но невнесен капитал	01000						
Б. Нетекущи (дълготрайни) активи							
I. Нематериални активи							
Продукти от развойна дейност	02110						
Концесии, патенти, лицензи, търговски марки, програмни продукти и други подобни права и активи	02120	34	26	14	10	8	7
в това число:							
За водноелектрически централи	02121						
За вятърни генератори	02122						
За слънчеви колектори	02123						
За термопомпи	02124						
Гърговска репутация	02130						
Предоставени аванси и нематериални активи в процес на изграждане	02140						
в т. ч. предоставени аванси	02141						
Общо за група I	02100	34	26	14	10	8	7
II. Дълготрайни материални активи							
Земни	02210	1576	1550	1584	1574	1565	1554
Сгради	02211						
Машини, производствено оборудване и апаратура	02212	1576	1550	1584	1574	1565	1554
в това число:							
За водноелектрически централи	02220	17	10	11	13	12	11
За вятърни генератори	02221						
За слънчеви колектори	02222						
За термопомпи	02223						
Съоръжения и други	02224						
Предоставени аванси и дълготрайни материални активи в процес на изграждане	02230	210	190	220	215	209	205
в т. ч. предоставени аванси	02240						
Общо за група II	02200	1803	1750	1815	1802	1786	1770
III. Дългосрочни финансови активи							
Акции и дялове в предприятия от група	02310						
Предоставени заеми на предприятия от група	02320						
Акции и дялове в асоциирани и смесени предприятия	02330						
Предоставени заеми, свързани с асоциирани и смесени предприятия	02340						
Дългосрочни инвестиции	02350						
Други заеми	02360						



468

Изкупени собствени акции номинална стойност									
02370	0	0	0	0	0	0	0	0	0
Общо за група III	0	0	0	0	0	0	0	0	0
IV. Отсрочени данъци									
02300	26	43	26	28	27	28	27	28	28
02400	1863	1819	1855	1840	1821	1805	1821	1805	1805
Общо за раздел Б									
В. Текущи (краткотрайни) активи									
I. Материални запаси									
03110	43	44	45	47	50	52	50	52	52
03120									
03121									
03130	0	0	0	0	0	0	0	0	0
03131									
03132									
03140									
03100	43	44	45	47	50	52	50	52	52
II. Вземания									
03210	1								
03211									
03220									
03221									
03230									
03231									
03240		8	5	6	8	7	8	7	7
03241									
03200	1	8	5	6	8	7	8	7	7
III. Инвестиции									
Акции и дялове в предприятия от група									
03310									
03320									
03330									
03300	0	0	0	0	0	0	0	0	0
IV. Парични средства									
Касови наличности и сметки в страната									
03410	1347	1469	1495	1528	1537	1585	1537	1585	1585
03411	15	4	5	5	5	5	5	5	5
03412									
03413	1332	1465	1490	1523	1532	1580	1532	1580	1580
03414									
03415									
03420	0	0	0	0	0	0	0	0	0
03421									
03422									
03423									
03424									
03400	1347	1469	1495	1528	1537	1585	1537	1585	1585
03000	1391	1521	1545	1581	1595	1644	1595	1644	1644
04000	107	107	105	15	13	11	13	11	11
04500	3361	3447	3505	3436	3429	3460	3429	3460	3460
Г. Разходи за бъдещи периоди									
Сума на актива (А+Б+В+Г)									
	3361	3447	3505	3436	3429	3460	3429	3460	3460



ПАСИВ									
Раздели, групи, статии	Код на реда	Отчет 2020 г.	Отчет 2021 г.	Утвърден бюджет/План 2022 г.	Прогноза 2023 г.	Прогноза 2024 г.	Прогноза 2025 г.		
а	б	1	2	3	4	5	6		
A. Собствен капитал									
I. Записан капитал									
Акционерен капитал	05100	1004	1004	1004	1004	1004	1004		1004
Котирани акции на финансовите пазари	05110	0	0	0	0	0	0		0
Некотирани акции на финансовите пазари	05111								
Други видове записан капитал	05112								
II. Премии от емисии	05120	1004	1004	1004	1004	1004	1004		1004
III. Резерв от последващи оценки	05200								
в т. ч. резерв от последващи оценки на финансови инструменти	05300	223	223	223	223	223	223		223
IV. Резерви	05310								
Законови резерви									
Резерв, свързан с изкупени собствени акции	05410								
Резерв съгласно учредителен акт	05420								
Други резерви	05430								
Общо за група IV	05440	767	987	1068	1094	1128	1183		1183
V. Натрупа на печалба (загуба) от минали години	05400	767	987	1068	1094	1128	1183		1183
Неразпределена печалба									
Непокрита загуба	05510	159	8						
Общо за група V	05520	159	8						
VI. Текуща печалба (загуба)	05600	61	73	26	34	55	40		40
Общо за раздел A	05000	2214	2295	2321	2355	2410	2450		2450
B. Провизии и сходни задължения									
Провизии за пенсии и други подобни задължения									
Провизии за данъци	06100								
в т.ч. отсрочени данъци	06200								
Други провизии и сходни задължения	06210								
Общо за раздел B	06300								
B. Задължения	06000	0	0	0	0	0	0		0
Облигационни заеми									
До 1 година	07100	0	0	0	0	0	0		0
Над 1 година	07101								
в това число:	07102								
Конвертируеми облигационни заеми									
До 1 година	07110	0	0	0	0	0	0		0
Над 1 година	07111								
Задължения към финансови предприятия	07112								
До 1 година	07200	0	0	0	0	0	0		0
Над 1 година	07201								
Получени аванси	07202								
До 1 година	07300	0	2	0	0	0	0		0
Над 1 година	07301		2						
Задължения към доставчици	07302								
Общо	07400	37	65	59	45	42	40		40



470

До 1 година	07401	37	65	59	45	42	40
Над 1 година	07402						
Задължения по полици							
До 1 година	07500	0	0	0	0	0	0
Над 1 година	07501						
Задължения към предприятия от група							
До 1 година	07502						
Над 1 година	07600	0	0	0	0	0	0
До 1 година	07601						
Задължения, свързани с асоциирани и смесени предприятия							
До 1 година	07700	0	0	0	0	0	0
Над 1 година	07701						
Други задължения							
До 1 година	07702						
Над 1 година	07800	647	640	700	659	663	664
в това число:	07801	647	640	700	659	663	664
Към персонала	07802						
До 1 година	07810	381	448	487	469	470	471
Над 1 година	07811	381	448	487	469	470	471
Осигурителни задължения							
До 1 година	07820	130	134	146	140	141	141
Над 1 година	07821	130	134	146	140	141	141
Данъчни задължения							
До 1 година	07830	58	52	58	50	52	52
Над 1 година	07831	58	52	58	50	52	52
Обще за раздел В							
До 1 година	07832						
До 1 година	07000	684	707	759	704	705	704
Над 1 година	07001	684	707	759	704	705	704
Г. Финансирания и приходи за бъдещи периоди							
в това число:	07002	0	0	0	0	0	0
Финансирания	08000	463	445	425	377	314	306
Приходи за бъдещи периоди	08001	463	445	425	377	314	306
Сума на пасива (А+Б+В+Г)	08002	10	3	5	5	6	6
	08002	453	442	420	372	308	300
	08500	3361	3447	3505	3436	3429	3460

421



Приложение № 10а


Прогноза за приходите и разходите на нефинансовите предприятия за периода 2023-2025 г. и за активите и пасивите им към 31 декември на съответната година
 "Център за психично здраве - Пловдив" ЕООД
 Прогноза за приходите и разходите

Наименование на разходите	Код на реда	хил. лева					
		Отчет 2020 г. 1	Отчет 2021 г. 2	Утвърден бюджет/План 2022 г. 3	Прогноза 2023 г. 4	Прогноза 2024 г. 5	Прогноза 2025 г. 6
а	6						
A. Разходи							
I. Разходи за оперативна дейност							
Намаление на запасите от продукция и незавършено производство	10100						
Разходи за суровини, материали и външни услуги	10200	949	1096	1097	1147	1198	1247
Суровини и материали	10210	415	460	534	553	569	577
Външни услуги	10220	534	636	563	594	629	670
Разходи за персонала	10300	4721	4732	4812	4869	4916	5042
в това число:							
Разходи за възнаграждения	10310	4042	4055	4108	4162	4202	4310
Разходи за осигуровки	10320	679	677	704	707	714	732
от тях: осигуровки, свързани с пенсии	10321						
Разходи за амортизация и обезценка	10400	72	81	81	80	80	82
Разходи за амортизация и обезценка на дълготрайни материални и нематериални активи	10410	72	81	81	80	80	82
в това число:							
Разходи за амортизация	10411	72	81	81	80	80	82
Разходи от обезценка	10412						
Разходи от обезценка на текущи (краткотрайни) активи	10420						
Други разходи	10500	33	30	25	21	20	23
в това число:							
Балансова стойност на продадените активи	10510						
Провизии	10520						
Общо за група I	10000	5775	5939	6015	6117	6214	6394
II. Финансови разходи							
Разходи от обезценка на финансови активи, включително инвестициите, признати като текущи (краткосрочни) активи	11100						
в Т.ч. отрицателни разлики от промяна на валутни курсове	11110						
Разходи за лихви и други финансови разходи	11200	8	11	10	10	11	11
в това число:							




478

Разходи, свързани с предприятия от група	11210										
Отрицателни разлики от операции с финансови активи	11220										
Общо за група II	11000	8	11	10	10	11					
Б. Печалба от обичайна дейност	14000	68	80	29	37	61					
III. Извънредни разходи	12000										
в т.ч. за природни и други бедствия	12100										
Общо разходи (I + II + III)	13000	5783	5950	6025	6127	6225					
В. Счетоводна печалба (общо приходи - общо разходи)	14100	68	80	29	37	61					
IV. Разходи за данъци от печалбата	14200	7	7	3	3	6					
V. Други данъци, алтернативни на корпоративния данък	14300										
Г. Печалба (B - IV - V)	14400	61	73	26	34	55					
Всичко (Общо разходи + IV + V + Г)	14500	5851	6030	6054	6164	6286					
А. Приходи											
I. Приходи от оперативна дейност											
Нетни приходи от продажби	15100	232	211	221	230	280					
Продукция	15110	1									
Стоки	15120										
Услуги	15130	231	211	221	230	280					
в това число:											
Приходи от търговско-посредническа дейност	15131										
Приходи от наеми	15132										
Приходи от промишлени услуги, вкл. на изпеле	15133										
Увеличение на запасите от продукция и незавършено производство	15200										
Разходи за придобиване на активи по стопански начин	15300	8	4								
По договор с НЗОК	61471										
Други приходи	15510										
в това число:	15400	5611	5815	5833	5934	6006					
Приходи от финансираня	15410	5536	5766	5783	5883	5976					
от тях:											
от централния бюджет	15411	5524	5754	5771	5872	5965					
от общински бюджети		1	1	1							
от ЕС											
от други източници		11	11	11	11	11					
Приходи от продажби на суровини и материали	15420										
Приходи от продажби на дълготрайни активи	15430										
Общо за група I	15000	5851	6030	6054	6164	6286					
II. Финансови приходи											
Приходи от участия в дъщерни, асоциирани и смесени предприятия	16100										



в т. ч. приходи от участия в предприятия от група	16110								
Приходи от други инвестиции и заеми, признати като нетекущи (дългосрочни) активи	16200								
в т. ч. приходи от предприятия от група	16210								
Други лихви и финансови приходи	16300								
в това число:									
Приходи от предприятия от група	16310								
Положителни разлики от операции с финансови активи	16320								
Положителни разлики от промяна на валутни курсове	16330								
Общо за група II	16000	0	0	0	0	0	0	0	0
Б. Загуба от обичайна дейност	19000	0	0	0	0	0	0	0	0
III. Извънредни приходи	17000								
в т.ч. получени застрахователни обезщетения	17100								
Общо приходи (I + II + III)	18000	5851	6030	6054	6164	6286	6450		
В. Четоводна загуба (общо приходи - общо разходи)	19100	0	0	0	0	0	0		
Г. Загуба (В + IV + V)	19200	0	0	0	0	0	0		
Всичко (Общо приходи + Г)	19500	5851	6030	6054	6164	6286	6450		

* Само заплатените от пациентите услуги.



454

Приложение № 10а

Прогноза за приходите и разходите на нефинансовите предприятия за периода 2023-2025 г. и за активите и пасивите им към 31 декември на съответната година
ЦКВЗ ПЛОВДИВ ЕООД
 Прогноза за приходите и разходите

Наименование на разходите	Код на реда	хил. лева					
		Отчет 2020 г. 1	Отчет 2021 г. 2	Утвърден бюджет/План 2022 г. 3	Прогноза 2023 г. 4	Прогноза 2024 г. 5	Прогноза 2025 г. 6
а	6						
А. Разходи							
І. Разходи за оперативна дейност							
Намаление на запасите от продукция и незавършено производство	10100						
Разходи за суровини, материали и външни услуги	10200	91	104	120	165	150	140
Суровини и материали	10210	62	69	80	115	110	100
Външни услуги	10220	29	35	40	50	40	40
Разходи за персонала	10300	461	505	540	555	585	600
в това число:							
Разходи за възнаграждения	10310	391	426	460	470	490	500
Разходи за осигуровки	10320	70	79	80	85	95	100
от тях: осигуровки, свързани с пенсии	10321						
Разходи за амортизация и обезценка	10400	21	24	20	25	25	24
Разходи за амортизация и обезценка на дълготрайни материални и нематериални активи	10410	21	24	20	25	25	24
в това число:							
Разходи за амортизация	10411	21	24	20	25	25	24
Разходи от обезценка	10412						
Разходи от обезценка на текущи (краткотрайни) активи	10420						
Други разходи	10500						
в това число:							
Балансова стойност на продадените активи	10510						
Провизии	10520						
Общо за група І	10000	573	633	680	745	760	764
ІІ. Финансови разходи							
Разходи от обезценка на финансови активи, включително инвестициите, признати като текущи (краткосрочни) активи	11100						
в т.ч. отрицателни разлики от промяна на валутни курсове	11110						
Разходи за лихви и други финансови разходи	11200						
в това число:							



475

Разходи, свързани с предприятията от група	11210									
Отрицателни разлики от операции с финансови активи	11220									
Общо за група II	11000	0	0	0	0	0	0	0	0	0
Б. Печалба от обичайна дейност	14000	29	4	10	15	10	15	10	15	6
III. Извънредни разходи	12000									
в т.ч. за природни и други бедствия	12100									
Общо разходи (I + II + III)	13000	573	633	680	745	680	745	680	745	764
V. Счетоводна печалба (общо приходи - общо разходи)	14100	29	4	10	15	10	15	10	15	6
IV. Разходи за данъци от печалбата	14200									
V. Други данъци, алтернативни на корпоративния данък	14300	3	3	2	2	2	2	2	2	
Г. Печалба (B - IV - V)	14400	26	1	8	13	8	13	8	13	6
Всичко (Общо разходи + IV + V + Г)	14500	602	637	690	760	690	760	690	760	770
A. Приходи										
I. Приходи от оперативна дейност										
Нетни приходи от продажби										
Продукция	15100	490	514	540	580	540	580	540	580	590
Стоки	15110									
Услуги	15120									
в това число:	15130	490	514	540	580	540	580	540	580	590
Приходи от търговско-посредническа дейност	15131									
Приходи от наеми	15132									
Приходи от промишлени услуги, вкл. на излеме	15133									
Увеличение на запасите от продукция и незавършено производство	15200									
Разходи за придобиване на акции по стопански начин	15300									
По договор с НЗОК	61471	199	198	220	240	220	240	220	255	250
Приходи от населението*	15510	291	316	320	320	320	320	320	335	340
Други приходи	15400	112	123	150	180	150	180	150	180	180
в това число:										
Приходи от финансираня	15410	100	100	150	180	150	180	150	180	180
от тях:										
от централния бюджет	15411									
от общински бюджети		100	100	150	180	150	180	150	180	180
от ЕС										
от други източници										
Приходи от продажби на суровини и материали	15420									
Приходи от продажби на дълготрайни активи	15430									
Общо за група I	15000	602	637	690	760	690	760	690	760	770
II. Финансови приходи										
Приходи от участия в дъщерни, асоциирани и смесени предприятия	16100									




476

В т. ч. приходи от участия в предприятия от група	16110								
Приходи от други инвестиции и заеми, признати като нетекущи (дългосрочни) активи	16200								
в т. ч. приходи от предприятия от група	16210								
Други лихви и финансови приходи	16300								
в това число:									
Приходи от предприятия от група	16310								
Положителни разлики от операции с финансови активи	16320								
Положителни разлики от промяна на валутни курсове	16330								
Общо за група II	16000	0	0	0	0	0	0	0	0
Б. Загуба от обичайна дейност	19000	0	0	0	0	0	0	0	0
III. Извънредни приходи	17000								
в т.ч. получени застрахователни обезщетения	17100								
Общо приходи (I + II + III)	18000	602	637	690	760	770	770	770	770
В. Счетоводна загуба (общо приходи - общо разходи)	19100	0	0	0	0	0	0	0	0
Г. Загуба (В + IV + V)	19200	0	0	0	0	0	0	0	0
Всичко (Общо приходи + Г)	19500	602	637	690	760	770	770	770	770

* Само заплатените от пациентите услуги.

М. Свейковска

Бираващев

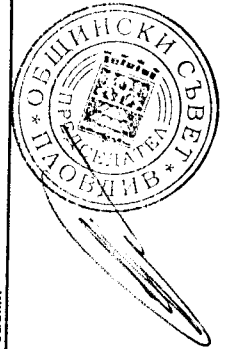


677

Приложение № 10а


Прогноза за приходите и разходите на нефинансовите предприятия за периода 2023-2025 г. и за активите и пасивите им към 31 декември на съответната година
ЦКЕЗ ПЛОВДИВ ЕООД
 прогноза за активите и пасивите

АКТИВ		хил. лева					
Раздели, групи, статии	Код на реда	Отчет 2020 г.	Отчет 2021 г.	Утвърден бюджет/План 2022 г.	Прогноза 2023 г.	Прогноза 2024 г.	Прогноза 2025 г.
а	6	1	2	3	4	5	6
А. Записан, но невнесен капитал	01000						
Б. Нетекущи (дълготрайни) активи							
Г. Нематериални активи							
Продукти от развойна дейност	02110						
Концесии, патенти, лицензи, търговски марки, програмни продукти и други подобни права и активи	02120						
в това число:							
За водноелектрически централи	02121						
За вятърни генератори	02122						
За слънчеви колектори	02123						
За термопомпи	02124						
Търговска регулация	02130						
Предоставени аванси и нематериални активи в процес на изграждане	02140						
в т. ч. предоставени аванси	02141						
Общо за група I	02100	0	0	0	0	0	0
II. Дълготрайни материални активи							
Земни и сгради							
Земни	02210	455	440	432	436	433	431
Сгради	02211	303	303	303	303	303	303
Машини, производствено оборудване и апаратура	02212	152	137	129	133	130	128
в това число:							
За водноелектрически централи	02220	2	7	4	1	8	10
За вятърни генератори	02221						
За слънчеви колектори	02222						
За термопомпи	02223						
За термопомпи	02224						
Съоръжения и други	02230	23	95	93	90	88	85
Предоставени аванси и дълготрайни материални активи в процес на изграждане	02240						
в т. ч. предоставени аванси	02241						
Общо за група II	02200	480	542	529	527	529	526
III. Дългосрочни финансови активи							
Акции и дялове в предприятия от група	02310						
Предоставени заеми на предприятия от група	02320						
Акции и дялове в асоциирани и смесени предприятия	02330						
Предоставени заеми, свързани с асоциирани и смесени предприятия	02340						
Дългосрочни инвестиции	02350						
Други заеми	02360						




478

Изкупени собствени акции номинална стойност																					
Общо за група III																					
IV. Отсрочени данъци																					
Общо за раздел Б																					
V. Текущи (краткотрайни) активи																					
I. Материални запаси																					
Суровини и материали																					
Незавършено производство																					
в т. ч. млади животни и животни за уговане и разплод																					
Продукция и стоки																					
Продукция																					
Стоки																					
Предоставени аванси																					
Общо за група I																					
II. Вземания																					
Вземания от клиенти и доставчици																					
в т.ч. над 1 година																					
Вземания от предприятия от група																					
в т.ч. над 1 година																					
Вземания, свързани с асоциирани и смесени предприятия																					
в т.ч. над 1 година																					
Други вземания																					
в т.ч. над 1 година																					
Общо за група II																					
III. Инвестиции																					
Акции и дялове в предприятия от група																					
Изкупени собствени акции номинална стойност																					
Други инвестиции																					
Общо за група III																					
IV. Парични средства																					
Касови наличности и сметки в страната																					
Касови наличности в лева																					
Касови наличности във валута (левава равностойност)																					
Разплащателни сметки																					
Блокирани парични средства																					
Парични еквиваленти																					
Касови наличности и сметки в чужбина																					
Касови наличности в лева																					
Касови наличности във валута (левава равностойност)																					
Разплащателни сметки																					
Блокирани парични средства																					
Общо за група IV																					
Общо за раздел В																					
Г. Разходи за бъдещи периоди																					
Сума на актива (А+Б+Г)																					



479



ПАСИВ							
Раздели, групи, статии	Код на реда	Отчет 2020 г.	Отчет 2021 г.	Утвърден бюджет/План 2022 г.	Прогноза 2023 г.	Прогноза 2024 г.	Прогноза 2025 г.
а	6	1	2	3	4	5	6
A. Собствен капитал							
I. Записан капитал							
Акционерен капитал	05100	752	752	752	752	752	752
Котиран акция на финансовите пазари	05110	0	0	0	0	0	0
Некотиран акция на финансовите пазари	05111						
Некотиран акция на финансовите пазари	05112						
Други видове записан капитал	05120	752	752	752	752	752	752
II. Премии от емисии	05200						
III. Резерв от последващи оценки	05300						
в т. ч. резерв от последващи оценки на финансови инструменти	05310						
IV. Резерви							
Законови резерви	05410						
Резерв, свързан с изкупени собствени акции	05420						
Резерв съгласно учредителен акт	05430						
Други резерви	05440	1	1	1	1	1	1
Общо за група IV	05400	1	1	1	1	1	1
V. Натрупана печалба (загуба) от минали години							
Неразпределена печалба	05510						
Непокрита загуба	05520	-330	-304	-303	-290	-279	-271
Общо за група V	05500	-330	-304	-303	-290	-279	-271
VI. Текуща печалба (загуба)							
Общо за раздел А	05000	26	1	8	13	10	6
Б. Провизии и сходни задължения		449	450	458	476	484	488
Провизии за пенсии и други подобни задължения	06100						
Провизии за данъци	06200						
в т. ч. отсрочени данъци	06210						
Други провизии и сходни задължения	06300						
Общо за раздел Б	06000	0	0	0	0	0	0
В. Задължения							
Облигационни заеми		0	0	0	0	0	0
До 1 година	07101						
Над 1 година	07102						
в това число:							
Конвертируеми облигационни заеми	07110	0	0	0	0	0	0
До 1 година	07111						
Над 1 година	07112						
Задължения към финансови предприятия	07200	0	0	0	0	0	0
До 1 година	07201						
Над 1 година	07202						
Получени аванси	07300	0	0	0	0	0	0
До 1 година	07301						
Над 1 година	07302						
Задължения към доставчици	07400	39	35	24	20	17	10



480

До 1 година	07401	39	35	24	20	17	10
Над 1 година	07402						
Задължения по полици	07500	0	0	0	0	0	0
До 1 година	07501						
Над 1 година	07502						
Задължения към предприятията от група	07600	0	0	0	0	0	0
До 1 година	07601						
Над 1 година	07602						
Задължения, свързани с асоциирани и смесени предприятия	07700	0	0	0	0	0	0
До 1 година	07701						
Над 1 година	07702						
Други задължения	07800	70	52	70	74	74	73
До 1 година	07801	70	52	70	74	74	73
Над 1 година	07802						
в това число:							
Към персонала							
До 1 година	07810	48	36	42	52	55	55
Над 1 година	07811	48	36	42	52	55	55
Осигурителни задължения	07812						
До 1 година	07820	15	13	10	15	15	13
Над 1 година	07821	15	13	10	15	15	13
Данъчни задължения	07822						
До 1 година	07830	7	3	4	7	4	5
Над 1 година	07831	7	3	4	7	4	5
Общо за раздел В	07832						
До 1 година	07000	109	87	94	94	91	83
Над 1 година	07001	109	87	94	94	91	83
Г. Финансирания и приходи за бъдещи периоди	07002	0	0	0	0	0	0
в това число:							
Финансирания	08000	20	83	11	11	11	11
До 1 година	08001	3	2	6	6	6	6
Над 1 година	08002	17	81	5	5	5	5
Приходи за бъдещи периоди	08500	578	620	563	581	586	582
Сума на пасива (А+В+Г)							

Ил смята валиден

Приложение № 10а

Прогноза за приходите и разходите на нефинансовите предприятия за периода 2023-2025 г. и за активите и пасивите им към 31 декември на съответната година
 Име на предприятието

Прогноза за приходите и разходите


Комплетсеч индустриел център - Пловдив ЕООЛ

Наименование на разходите	Код на реда	хил. лева					
		Отчет 2020 г.	Отчет 2021 г.	Утвърден бюджет/План 2022 г.	Прогноза 2023 г.	Прогноза 2024 г.	Прогноза 2025 г.
A. Разходи	6	1	2	3	4	5	6
i. Разходи за оперативна дейност							
Намаление на запасите от продукция и незавършено производство	10100						
Разходи за суровини, материали и външни услуги	10200	57047	60520	62510	64234	66353	68543
Суровини и материали	10210	55137	58095	60012	61993	64038	66152
Външни услуги	10220	1910	2425	2498	2241	2315	2391
Разходи за персонала	10300	9554	11387	11762	12151	12552	12966
в това число:							
Разходи за възнаграждения	10310	8144	9707	10027	10358	10700	11053
Разходи за осигуровки	10320	1410	1680	1735	1793	1852	1913
от тях: осигуровки, свързани с пенсии	10321						
Разходи за амортизация и обезценка	10400	1009	894	1058	1517	1530	1533
Разходи за амортизация и обезценка на дълготрайни материални и нематериални активи	10410	1009	894	1058	1517	1530	1533
в това число:							
Разходи за амортизация	10411	1009	894	1058	1517	1530	1533
Разходи от обезценка	10412						
Разходи от обезценка на текущи (краткотрайни) активи	10420						
Други разходи	10500	582	719	463	468	472	476
в това число:							
Балансова стойност на продадените активи	10510						
Провизии	10520		125				
Общо за група I	10000	68192	73520	75793	78370	80907	83518
II. Финансови разходи							



482

Разходи от обезценка на финансови активи, включително инвестициите, признати като текущи (краткосрочни) активи	11100	2			15	15	15	15	15
в т.ч. отрицателни разлики от промяна на валутни курсове	11110	2			1	1	1	1	15
Разходи за лихви и други финансови разходи	11200	21	39		4	4	4	4	1
в това число:									4
Разходи, свързани с предприятия от група	11210								
Отрицателни разлики от операции с финансови активи	11220								
Общо за група II									
Б. Печалба от обичайна дейност	11000	23	39		19	19	19	19	19
III. Извънредни разходи	14000	1313	1032		1325	1375	1415	1445	1445
в т.ч. за природни и други бедствия	12000								
Общо разходи (I + II + III)	12100								
В. Счетоводна печалба (общо приходи - общо разходи)	13000	68215	73559		75812	78389	80926	83537	83537
IV. Разходи за данъци от печалбата	14100	1313	1032		1325	1375	1415	1445	1445
V. Други данъци, алтернативни на корпоративния данък	14200	180	110						
Г. Печалба (В - IV - V)	14300								
Всичко (Общо разходи + IV + V + Г)	14400	1133	922		1325	1375	1415	1445	1445
	14500	69528	74591		77137	79764	82341	84982	84982
A. Приходи									
I. Приходи от оперативна дейност									
Нетни приходи от продажби									
Продукция	15100	68801	73118		75672	78299	80875	83533	83533
Стоки	15110								
Услуги	15120								
в това число:	15130	68801	73118		75672	78299	80875	83533	83533
Приходи от търговско-посредническа дейност									
Приходи от наеми	15131								
Приходи от промишлени услуги, вкл. на ишлеме	15132	8	6		6	6	7	7	7
Увеличение на запасите от продукция и незавършено производство	15200								
Разходи за придобиване на активи по стопански начин	15300								
По договор с НЗОК	61471	68712	73034		75579	78203	80775	73430	73430
Други приходи	15510	89	84		87	90	93	96	96
в това число:	15400	726	1472		1463	1463	1464	1447	1447
Приходи от финансираня									
от тях:	15410	45	39		46	55	48	31	31




от централния бюджет	15411	45	39	46	55	48	31
от общински бюджети							
от ЕС							
от други източници							
Приходи от продажби на суровини и материали	15420						
Приходи от продажби на дълготрайни активи	15430						
Общо за група I	15000	69527	74590	77135	79762	82339	84980
II. Финансови приходи							
Приходи от участия в дъщерни, асоциирани и смесени предприятия в т. ч. приходи от участия в предприятия от група	16100						
Приходи от други инвестиции и заеми, признати като нетекущи (дългосрочни) активи	16110						
в т. ч. приходи от предприятия от група	16200						
Други лихви и финансови приходи	16210						
в това число:	16300	1	1	2	2	2	2
Приходи от предприятия от група	16310						
Положителни разлики от операции с финансови активи	16320						
Положителни разлики от промяна на валутни курсове	16330	1	1	1	1	1	1
Общо за група II	16000	1	1	2	2	2	2
III. Извънредни приходи	19000	0	0	0	0	0	0
в т.ч. получени застрахователни обезщетения	17000						
Общо приходи (I + II + III)	17100						
V. Счетоводна загуба (общо приходи - общо разходи)	18000	69528	74591	77137	79764	82341	84982
Г. Загуба (B + IV + V)	19100	0	0	0	0	0	0
Всичко (Общо приходи + Г)	19200	0	0	0	0	0	0
	19500	69528	74591	77137	79764	82341	84982


* Само заплатените от пациентите услуги.

ИЗГОТВИЛ:  (Антоанета Динева)

сл. тел.: 032278736

e-mail: kocplovdiv_fso@abv.bg



РЪКОВОДИТЕЛ: 

Дончо Тихомир Дерментжиев, д.м.

ГЛ. СЧЕТОВОДИТЕЛ:

Елена Ангелова 


484

Прогноза за приходите и разходите на нефинансовите предприятия за периода 2023-2025 г. и за активите и пасивите им към 31 декември на съответната година
 Име на предприятието
 Прогноза за активите и пасивите

Комплетсех охтологичен център - Любич ЕООД

хил. лева

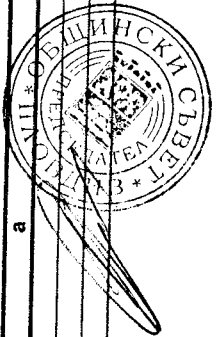
Раздели, групи, статии	Код на реда	Отчет 2020 г.	Отчет 2021 г.	Утвърден бюджет/План 2022 г.	Прогноза 2023 г.	Прогноза 2024 г.	Прогноза 2025 г.
а	6	1	2	3	4	5	6
A. Записан, но невнесен капитал	01000						
Б. Нетекущи (дълготрайни) активи							
I. Нематериални активи							
Продукти от развойна дейност							
Концесии, патенти, лицензи, търговски марки, програмни продукти и други подобни права и активи	02110						
в това число:							
За водноелектрически централи	02120	2	2	4	4	4	4
За вятърни генератори	02121						
За слънчеви колектори	02122						
За термопомпи	02123						
Търговска репутация	02124						
Предоставени аванси и нематериални активи в процес на изграждане	02130						
в т. ч. предоставени аванси	02140						
Общо за група I	02141						
II. Дълготрайни материални активи	02100	2	2	4	4	4	4
Земни и сгради							
Земни	02210	5265	5107	4948	4789	4630	4471
Сгради	02211	211	211	211	211	211	211
Машини, производствено оборудване и апаратура	02212	5055	4896	4737	4578	4419	4260
в това число:	02220	5061	4811	8895	10319	11411	12261
За водноелектрически централи							
За вятърни генератори	02221						
За слънчеви колектори	02222						
За термопомпи	02223						
Съоръжения и други	02224						
Предоставени аванси и дълготрайни материални активи в процес на изграждане	02230	94	240	250	255	260	270
в т. ч. предоставени аванси	02240	59	1447	60	60	60	60
Общо за група II	02241	59	1447	60	60	60	60
III. Дългосрочни финансови активи	02200	10480	11605	14153	15423	16361	17062
Акции и дялове в предприятия от група	02310						
Предоставени заеми на предприятия от група	02320						
Акции и дялове в асоциирани и смесени предприятия	02330						
Предоставени заеми, свързани с асоциирани и смесени предприятия	02340						
Дългосрочни инвестиции	02350						
Други заеми	02360						
Изкупени собствени акции номинална стойност	02370						
Общо за група III	02300	0	0	0	0	0	0
IV. Отсрочени данъци	02400	28	69	28	28	28	28
Общо за раздел Б	02000	10510	11676	14185	15455	16393	17094



485


В. Текущи (краткотрайни) активи										
I. Материални запаси										
Суровини и материали	03110	2973	4271	4300	4300	4300	4300	4300	4300	4300
Незавършено производство	03120									
в т. ч. млади животни и животни за уговане и разплод	03121									
Продукция и стоки	03130	0	0	0	0	0	0	0	0	0
Продукция	03131									
Стоки	03132									
Предоставени аванси	03140									
Общо за група I	03100	2973	4271	4300	4300	4300	4300	4300	4300	4300
II. Вземания										
Вземания от клиенти и доставчици	03210	9571	11521	13000	12440	14543	15063			
в т.ч. над 1 година	03211									
Вземания от предприятия от група	03220									
в т.ч. над 1 година	03221									
Вземания, свързани с асоциирани и смесени предприятия	03230									
в т.ч. над 1 година	03231									
Други вземания	03240	16		60	60	60	60	60	60	60
в т.ч. над 1 година	03241									
Общо за група II	03200	9587	11521	13060	12500	14603	15123			
III. Инвестиции										
Акции и дялове в предприятия от група	03310									
Изкупени собствени акции номинална стойност	03320									
Други инвестиции	03330									
Общо за група III	03300	0	0	0	0	0	0	0	0	0
IV. Парични средства										
Касови наличности и сметки в страната	03410	10146	8703	8137	10410	7417	8092			
Касови наличности в лева	03411	1	2	2	2	2	2			
Касови наличности във валута (левава равностойност)	03412									
Разплащателни сметки	03413	10145	8701	8135	10408	7415	8090			
Блокирани парични средства	03414									
Парични еквиваленти	03415									
Касови наличности и сметки в чужбина	03420	0	0	0	0	0	0			
Касови наличности в лева	03421									
Касови наличности във валута (левава равностойност)	03422									
Разплащателни сметки	03423									
Блокирани парични средства	03424									
Общо за група IV	03400	10146	8703	8137	10410	7417	8092			
Общо за раздел В	03000	22706	24495	25497	27210	26320	27515			
Г. Разходи за бъдещи периоди	04000	12	5	6	6	6	6			
Сума на актива (А+Б+В+Г)	04500	33228	36176	39688	42671	42719	44615			

ПАСИВ										
Раздели, групи, статии										
Код на реда	Отчет	Отчет	Утвърден	Прогноза	Прогноза	Прогноза	Прогноза	Прогноза	Прогноза	Прогноза
	2020 г.	2021 г.	бюджет/План	2023 г.	2024 г.	2025 г.	2023 г.	2024 г.	2025 г.	2025 г.
а	1	2	3	4	5	6	4	5	6	6
А. Собствен капитал										
I. Записан капитал	10686	10686	10686	10686	10686	10686	10686	10686	10686	10686
Акционерен капитал	0	0	0	0	0	0	0	0	0	0
Общо за група I	10686	10686	10686	10686	10686	10686	10686	10686	10686	10686
Общо за група II	0	0	0	0	0	0	0	0	0	0
Общо за група III	0	0	0	0	0	0	0	0	0	0
Общо за група IV	0	0	0	0	0	0	0	0	0	0
Общо за група V	0	0	0	0	0	0	0	0	0	0
Общо за група VI	0	0	0	0	0	0	0	0	0	0
Общо за група VII	0	0	0	0	0	0	0	0	0	0
Общо за група VIII	0	0	0	0	0	0	0	0	0	0
Общо за група IX	0	0	0	0	0	0	0	0	0	0
Общо за група X	0	0	0	0	0	0	0	0	0	0
Общо за група XI	0	0	0	0	0	0	0	0	0	0
Общо за група XII	0	0	0	0	0	0	0	0	0	0
Общо за група XIII	0	0	0	0	0	0	0	0	0	0
Общо за група XIV	0	0	0	0	0	0	0	0	0	0
Общо за група XV	0	0	0	0	0	0	0	0	0	0
Общо за група XVI	0	0	0	0	0	0	0	0	0	0
Общо за група XVII	0	0	0	0	0	0	0	0	0	0
Общо за група XVIII	0	0	0	0	0	0	0	0	0	0
Общо за група XIX	0	0	0	0	0	0	0	0	0	0
Общо за група XX	0	0	0	0	0	0	0	0	0	0
Общо за група XXI	0	0	0	0	0	0	0	0	0	0
Общо за група XXII	0	0	0	0	0	0	0	0	0	0
Общо за група XXIII	0	0	0	0	0	0	0	0	0	0
Общо за група XXIV	0	0	0	0	0	0	0	0	0	0
Общо за група XXV	0	0	0	0	0	0	0	0	0	0
Общо за група XXVI	0	0	0	0	0	0	0	0	0	0
Общо за група XXVII	0	0	0	0	0	0	0	0	0	0
Общо за група XXVIII	0	0	0	0	0	0	0	0	0	0
Общо за група XXIX	0	0	0	0	0	0	0	0	0	0
Общо за група XXX	0	0	0	0	0	0	0	0	0	0
Общо за група XXXI	0	0	0	0	0	0	0	0	0	0
Общо за група XXXII	0	0	0	0	0	0	0	0	0	0
Общо за група XXXIII	0	0	0	0	0	0	0	0	0	0
Общо за група XXXIV	0	0	0	0	0	0	0	0	0	0
Общо за група XXXV	0	0	0	0	0	0	0	0	0	0
Общо за група XXXVI	0	0	0	0	0	0	0	0	0	0
Общо за група XXXVII	0	0	0	0	0	0	0	0	0	0
Общо за група XXXVIII	0	0	0	0	0	0	0	0	0	0
Общо за група XXXIX	0	0	0	0	0	0	0	0	0	0
Общо за група XL	0	0	0	0	0	0	0	0	0	0
Общо за група XLI	0	0	0	0	0	0	0	0	0	0
Общо за група XLII	0	0	0	0	0	0	0	0	0	0
Общо за група XLIII	0	0	0	0	0	0	0	0	0	0
Общо за група XLIV	0	0	0	0	0	0	0	0	0	0
Общо за група XLV	0	0	0	0	0	0	0	0	0	0
Общо за група XLVI	0	0	0	0	0	0	0	0	0	0
Общо за група XLVII	0	0	0	0	0	0	0	0	0	0
Общо за група XLVIII	0	0	0	0	0	0	0	0	0	0
Общо за група XLIX	0	0	0	0	0	0	0	0	0	0
Общо за група L	0	0	0	0	0	0	0	0	0	0



496

Котираны акции на финансовите пазари	05111								
Некотираны акции на финансовите пазари	05112								
Други видове запасан капитал	05120	10686	10686						10686
II. Премии от емисии				10686					
III. Резерв от последващи оценки	05200								
в т. ч. резерв от последващи оценки на финансови инструменти	05300	1655	1655	1661	1655				1655
IV. Резерви	05310								
Законови резерви									
Резерв, свързан с изкупени собствени акции	05410								
Резерв съгласно учредителен акт	05420								
Други резерви	05430								
Общо за група IV	05440	5134	7828	7828	7427	8752	10127		11542
V. Нагрупана печалба (загуба) от минали години	05400	5134	7828			8752	10127		11542
Неразпределена печалба									
Непокрита загуба	05510	1560				2485	2700		2790
Общо за група V	05520								
VI. Текуща печалба (загуба)	05500	1560			2720	2485	2700		2790
Общо за раздел А	05600	1133	922		1325	1375	1415		1445
Б. Провизии и сходни задължения	05000	20168	21097		23813	24953	26583		28118
Провизии за пенсии и други подобни задължения									
Провизии за данъци	06100	747	829		840	810	824		840
в т.ч. отсрочени данъци	06200								
Други провизии и сходни задължения	06210								
Общо за раздел Б	06300	125							
В. Задължения	06000	747	954		840	810	824		840
Облигационни заеми									
До 1 година	07100	0	0		0	0	0		0
Над 1 година	07101								
в това число:	07102								
Конвертируеми облигационни заеми									
До 1 година	07110	0	0		0	0	0		0
Над 1 година	07111								
Задължения към финансови предприятия	07112								
До 1 година	07200	0	1000		3641	3026	2410		1795
Над 1 година	07201								
Получени аванси	07202								
До 1 година	07300	1953			3641	3026	2410		1795
Над 1 година	07301	1953			0	0	0		0
Задължения към доставчици	07302								
До 1 година	07400	8736	11143		9273	11581	10387		11137
Над 1 година	07401	8736	11143		9273	11581	10387		11137
Задължения по полици	07402								
До 1 година	07500	0	0		0	0	0		0
Над 1 година	07501								
Задължения към предприятия от група	07502								
До 1 година	07600	0	0		0	0	0		0
Над 1 година	07601								
Задължения, свързани с асоциирани и смесени предприятия	07602								
До 1 година	07700	0	0		0	0	0		0
Над 1 година	07701								
Други задължения	07702								
	07800	1452	1818	1949	2123	2315	2525		487




До 1 година				1818	1949	2123	2315	2526
Над 1 година	07801							
в това число:	07802	1452						
Към персонала								
До 1 година	07810							
Над 1 година	07811	906	1221	1343	1477	1477	1625	1787
Осигурителни задължения	07812	906	1221	1343	1477	1477	1625	1787
До 1 година	07820							
Над 1 година	07821	272	343	377	415	415	457	503
Данъчни задължения	07822	272	343	377	415	415	457	503
До 1 година	07830							
Над 1 година	07831	124	77	51	53	53	55	57
Общо за раздел В	07832	124	77	51	53	53	55	57
До 1 година	07000							
Над 1 година	07001	12141	13961	14863	16730	16730	15112	15457
Г. Финансирания и приходи за бъдещи периоди	07002	12141	12961	11222	13704	13704	12702	13662
в това число:	08000	0	1000	3641	3026	3026	2410	1795
Финансирания		172	164	172	178	178	200	200
Приходи за бъдещи периоди	08001							
Сума на пасива (А+Б+В+Г)	08002	172	164	172	178	178	200	200
	08500	33228	36176	39688	42671	42671	42719	44615

ИЗГОТВИЛ: *[Signature]* (Антоанета Динева)

сл. тел.: 032278736
e-mail: koeplovdiv_fso@abv.bg

РЪКОВОДИТЕЛ: *[Signature]*
Доц. д-р Тихомир Дерменджиев, д.м.
ГЛ. СЧЕТОВОДИТЕЛ: *[Signature]*
Елена Ангелова




488

Приложение № 10а

Прогноза за приходите и разходите на нефинансовите предприятия за периода 2023-2025 г. и за активите и пасивите им към 31 декември на съответната година
 МБАЛ "Свети Мина-Пловдив" ЕООД
 Прогноза за приходите и разходите


Наименование на разходите	Код на реда	хил. лева					
		Отчет 2020 г. 1	Отчет 2021 г. 2	Утвърден бюджет/План 2022 г. 3	Прогноза 2023 г. 4	Прогноза 2024 г. 5	Прогноза 2025 г. 6
а	6						
А. Разходи							
I. Разходи за оперативна дейност							
Намаление на запасите от продукция и незавършено производство	10100						
Разходи за суровини, материали и външни услуги	10200	1012	1256	594	806	806	806
Суровини и материали	10210	743	968	443	466	466	466
Външни услуги	10220	269	288	151	340	340	340
Разходи за персонала	10300	3895	5167	2413	2698	2698	2698
в това число:							
Разходи за възнаграждения	10310	3286	4374	2046	2164	2164	2164
Разходи за осигуровки	10320	609	793	367	534	534	534
от тях: осигуровки, свързани с пенсии	10321						
Разходи за амортизация и обезценка	10400	260	279	155	262	262	262
Разходи за амортизация и обезценка на дълготрайни материални и нематериални активи	10410	260	279	155	262	262	262
в това число:							
Разходи за амортизация	10411						
Разходи от обезценка	10412	260	279	155	262	262	262
Разходи от обезценка на текущи (краткотрайни) активи	10420						
Други разходи	10500	37	78	82	163	163	163
в това число:							
Балансова стойност на продадените активи	10510						
Провизии	10520						
Общо за група I	10000	5204	6780	3244	3929	3929	3929
II. Финансови разходи							
Разходи от обезценка на финансови активи, включително инвестициите, признати като текущи (краткосрочни) активи	11100						
в т.ч. отрицателни разлики от промяна на валутни курсове	11110						
Разходи за лихви и други финансови разходи	11200	72	3	14			
в това число:							



489

В т. ч. приходи от участия в предприятия от група	16110							
Приходи от други инвестиции и заеми, признати като нетекущи (дългосрочни) активи	16200							
В т. ч. приходи от предприятия от група	16210							
Други лихви и финансови приходи	16300							
в това число:								
Приходи от предприятия от група	16310							
Положителни разлики от операции с финансови активи	16320							
Положителни разлики от промяна на валутни курсове	16330							
Общо за група II	16000	0	0	0	0	0	0	0
Б. Загуба от обичайна дейност	19000	0	0	70	190	190	190	190
III. Извънредни приходи	17000							
в т. ч. получени застрахователни обезщетения	17100							
Общо приходи (I + II + III)	18000	5591	7068	3188	3739	3739	3739	3739
В. Счетоводна загуба (общо приходи - общо разходи)	19100	0	0	70	190	190	190	190
Г. Загуба (В + IV + V)	19200	0	0	70	190	190	190	190
Всичко (Общо приходи + Г)	19500	5591	7068	3258	3929	3929	3929	3929

* Само заплатените от пациентите услуги.




154

Приложение № 10а

Прогноза за приходите и разходите на нефинансовите предприятия за периода 2023-2025 г. и за активите и пасивите им към 31 декември на съответната година
 МБАЛ "Свети Мина-Пловдив" ЕООД
 Прогноза за активите и пасивите

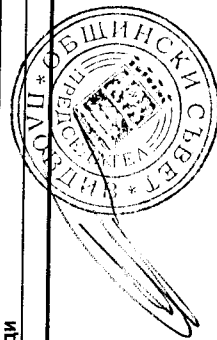
АКТИВ		хил. лева					
Раздели, групи, статии	Код на реда	Отчет 2020 г.	Отчет 2021 г.	Утвърден бюджет/План 2022 г.	Прогноза 2023 г.	Прогноза 2024 г.	Прогноза 2025 г.
а	6	1	2	3	4	5	6
A. Записан, но невнесен капитал	01000						
Б. Нетекущи (дълготрайни) активи							
I. Нематериални активи							
Продукти от развойна дейност	02110						
Концесии, патенти, лицензи, търговски марки, програмни продукти и други подобни права и активи	02120						
в това число:							
За водноелектрически централи	02121						
За вятърни генератори	02122						
За слънчеви колектори	02123						
За термопомпи	02124						
Търговска репутация	02130						
Предоставени аванси и нематериални активи в процес на изграждане	02140						
в т. ч. предоставени аванси	02141						
Общо за група I	02100	0	0	0	0	0	0
II. Дълготрайни материални активи							
Земни и сгради							
Земни	02210	1688	1575	1517	1505	1505	1505
Сгради	02211	180	180	180	180	180	180
Машини, производствено оборудване и апаратура	02212	1508	1395	1337	1325	1325	1325
в това число:	02220	550	627	578	895	895	895
За водноелектрически централи	02221						
За вятърни генератори	02222						
За слънчеви колектори	02223						
За термопомпи	02224						
Съоръжения и други	02230	100	90	86	69	69	69
Предоставени аванси и дълготрайни материални активи в процес на изграждане	02240						
в т. ч. предоставени аванси	02241						
Общо за група II	02200	2338	2292	2181	2469	2469	2469
III. Дългосрочни финансови активи							
Акции и дялове в предприятия от група	02310						
Предоставени заеми на предприятия от група	02320						
Акции и дялове в асоциирани и смесени предприятия	02330						
Предоставени заеми, свързани с асоциирани и смесени предприятия	02340						
Дългосрочни инвестиции	02350						
Други заеми	02360						




492

Изкупени собствени акции номинална стойност																						
Общо за група III	02370	0	0	0	0	0	0	0	0	0	0	0	0	0	0	0	0	0	0	0	0	
IV. Отсрочени данъци	02300	12	13	13	13	13	13	13	13	13	13	13	13	13	13	13	13	13	13	13	13	
Общо за раздел Б	02400																					
V. Текущи (краткотрайни) активи	02000	2350	2305	2194	2469	2469	2469	2469	2469	2469	2469	2469	2469	2469	2469	2469	2469	2469	2469	2469	2469	
I. Материални запаси																						
Суровини и материали	03110	153	107	149	30	30	30	30	30	30	30	30	30	30	30	30	30	30	30	30	30	
Незавършено производство	03120																					
в т. ч. млади животни и животни за уювяване и разплод	03120																					
Продукция и стоки	03130	0	0	0	0	0	0	0	0	0	0	0	0	0	0	0	0	0	0	0	0	
Продукция	03131																					
Стоки	03132																					
Предоставени аванси	03140		2	10																		
Общо за група I	03100	153	109	159	30	30	30	30	30	30	30	30	30	30	30	30	30	30	30	30	30	
II. Вземания																						
Вземания от клиенти и доставчици	03210	405	562	513	464	464	464	464	464	464	464	464	464	464	464	464	464	464	464	464	464	
в т. ч. над 1 година	03211																					
Вземания от предприятия от група	03220																					
в т. ч. над 1 година	03221																					
Вземания, свързани с асоциирани и смесени предприятия	03230																					
в т. ч. над 1 година	03231																					
Други вземания	03240	77	76	76	76	76	76	76	76	76	76	76	76	76	76	76	76	76	76	76	76	
в т. ч. над 1 година	03241																					
Общо за група II	03200	482	638	589	464	464	464	464	464	464	464	464	464	464	464	464	464	464	464	464	464	
III. Инвестиции																						
Акции и дялове в предприятия от група	03310																					
Изкупени собствени акции номинална стойност	03320																					
Други инвестиции	03330																					
Общо за група III	03300	0	0	0	0	0	0	0	0	0	0	0	0	0	0	0	0	0	0	0	0	
IV. Парични средства																						
Касови наличности и сметки в страната	03410	701	755	358	53	53	53	53	53	53	53	53	53	53	53	53	53	53	53	53	53	
Касови наличности в лева	03411	4	1	5	3	3	3	3	3	3	3	3	3	3	3	3	3	3	3	3	3	
Касови наличности във валута (левава равностойност)	03412																					
Разплащателни сметки	03413	697	754	353	50	50	50	50	50	50	50	50	50	50	50	50	50	50	50	50	50	
Блокирани парични средства	03414																					
Парични еквиваленти	03415																					
Касови наличности и сметки в чужбина	03420	0	0	0	0	0	0	0	0	0	0	0	0	0	0	0	0	0	0	0	0	
Касови наличности в лева	03421																					
Касови наличности във валута (левава равностойност)	03422																					
Разплащателни сметки	03423																					
Блокирани парични средства	03424																					
Общо за група IV	03400	701	755	358	53	53	53	53	53	53	53	53	53	53	53	53	53	53	53	53	53	
Общо за раздел V	03000	1336	1502	1106	547	547	547	547	547	547	547	547	547	547	547	547	547	547	547	547	547	
G. Разходи за бъдещи периоди	04000			1																		
Сума на актива (A+B+V+G)	04500	3686	3807	3301	3016	3016	3016	3016	3016	3016	3016	3016	3016	3016	3016	3016	3016	3016	3016	3016	3016	

493



ПАСИВ		Код на реда	Отчет 2020 г.	Отчет 2021 г.	Утвърден бюджет/План 2022 г.	Прогноза 2023 г.	Прогноза 2024 г.	Прогноза 2025 г.
Раздели, групи, статии	а							
A. Собствен капитал		6						
I. Записан капитал								
Акционерен капитал		05100	4204	4204	4204	4204	4204	4204
Котираны акции на финансовите пазари		05110	0	0	0	0	0	0
Некотираны акции на финансовите пазари		05111						
Други видове записан капитал		05112						
II. Премии от емисии		05120	4204	4204	4204	4204	4204	4204
III. Резерв от последващи оценки		05200						
в т. ч. резерв от последващи оценки на финансови инструменти		05300	1161	1161	1161	1161	1161	1161
IV. Резерви		05310						
Законови резерви		05410						
Резерв, свързан с изкупени собствени акции		05420						
Резерв съгласно учредителен акт		05430						
Други резерви		05440						
Общо за група IV		05400	0	0	0	0	0	0
V. Натрупа на печалба (загуба) от минали години								
Неразпределена печалба		05510						
Непокрита загуба		05520	-3270	-3052	-2778	-2674	-2674	-2674
Общо за група V		05500	-3270	-3052	-2778	-2674	-2674	-2674
VI. Текуща печалба (загуба)		05600	318	287	-70	-190	-190	-190
Общо за раздел А		05000	2413	2600	2517	2501	2501	2501
Б. Провизии и сходни задължения								
Провизии за пенсии и други подобни задължения		06100						
Провизии за данъци		06200						
в т. ч. отсрочени данъци		06210						
Други провизии и сходни задължения		06300						
Общо за раздел Б		06000	0	0	0	0	0	0
В. Задължения								
Облигационни заеми								
До 1 година		07100	0	0	0	0	0	0
Над 1 година		07101						
в това число:		07102						
Конвертируеми облигационни заеми		07110	0	0	0	0	0	0
До 1 година		07111						
Над 1 година		07112						
Задължения към финансови предприятия		07200	0	0	29	0	0	0
До 1 година		07201						
Над 1 година		07202						
Получени аванси								
До 1 година		07300	0	0	0	0	0	0
Над 1 година		07301						
Задължения към доставчици		07400	204	152	87	160	160	160



494

До 1 година	07401	204	152	87	160	160	160
Над 1 година	07402						
Задължения по полици	07500	0	0	0	0	0	0
До 1 година	07501						
Над 1 година	07502						
Задължения към предприятия от група	07600	240	240	0	0	0	0
До 1 година	07601	0	111				
Над 1 година	07602	240	129				
Задължения, свързани с асоциирани и смесени предприятия	07700	0	0	0	0	0	0
До 1 година	07701						
Над 1 година	07702						
Други задължения	07800	717	732	584	355	355	355
До 1 година	07801	717	732	584	355	355	355
Над 1 година	07802						
в това число:							
Към персонала	07810	435	414	355	290	290	290
До 1 година	07811	435	414	355	290	290	290
Над 1 година	07812						
Осигурителни задължения	07820	141	134	106	50	50	50
До 1 година	07821	141	134	106	50	50	50
Над 1 година	07822						
Данъчни задължения	07830	136	104	39	15	15	15
До 1 година	07831	136	104	39	15	15	15
Над 1 година	07832						
Общо за раздел В	07000	1161	1124	700	515	515	515
До 1 година	07001	921	995	671	515	515	515
Над 1 година	07002	240	129	29	0	0	0
Г. Финансирания и приходи за бъдещи периоди	08000	112	83	84	0	0	0
в това число:							
Финансирания	08001						
Приходи за бъдещи периоди	08002	112	83	84			
Сума на пасива (А+Б+В+Г)	08500	3686	3807	3301	3016	3016	3016




495

Приложение № 10а

Прогноза за приходите и разходите на нефинансовите предприятия за периода 2023-2025 г. и за активите и пасивите им към 31 декември на съответната година
 МБАЛ „Свети Пантелеймонов“ - Пловдив ЕООД
 Прогноза за активите и пасивите

Раздели, групи, статии	Код на реда	Отчет 2020 г.	Отчет 2021 г.	Утвърден бюджет/План 2022 г.	Прогноза 2023 г.	Прогноза 2024 г.	Прогноза 2025 г.	хил. лева	
								2020 г.	2021 г.
а	6	1	2	3	4	5	6		
А. Записан, но невнесен капитал	01000								
Б. Нетекущи (дълготрайни) активи									
I. Нематериални активи									
Продукти от развойна дейност	02110								
Концесии, патенти, лицензи, търговски марки, програмни продукти и други подобни права и активи	02120	28	26	25	25	25	25		25
в това число:									
За водноелектрически централи	02121								
За вятърни генератори	02122								
За слънчеви колектори	02123								
За термомомпи	02124								
Търговска репутация	02130								
Предоставени аванси и нематериални активи в процес на изграждане	02140								
в т. ч. предоставени аванси	02141								
Общо за група I	02100	28	26	25	25	25	25		25
II. Дълготрайни материални активи									
Земни и сгради									
Земни	02210	2076	1917	1783	1833	1814	1783		1783
Сгради	02211	683	683	683	683	683	683		683
Машины, производствено оборудване и апаратура	02212	1393	1234	1100	1150	1131	1100		1100
в това число:	02220	741	618	700	1150	1150	1200		1200
За водноелектрически централи	02221								
За вятърни генератори	02222								
За слънчеви колектори	02223								
За термомомпи	02224								
Съоръжения и други	02230	437	433	560	650	650	640		640
Предоставени аванси и дълготрайни материални активи в процес на изграждане	02240	89	93	75					
в т. ч. предоставени аванси	02241								
Общо за група II	02200	3343	3061	3118	3633	3614	3623		3623
III. Дългосрочни финансови активи									
Акции и дялове в предприятия от група	02310								
Предоставени заеми на предприятия от група	02320								
Акции и дялове в асоциирани и смесени предприятия	02330	1	1	1	1	1	1		1
Предоставени заеми, свързани с асоциирани и смесени предприятия	02340								
Дългосрочни инвестиции	02350								
Други заеми	02360								



496


Изкупени собствени акции номинална стойност	02370										
Общо за група III	02300	1	1	1	1	1	1	1	1	1	1
IV. Отсрочени данъци	02400	7	15								
Общо за раздел Б	02000	3379	3103	3144	3659	3640	3649				
V. Текущи (краткотрайни) активи											
I. Материални запаси											
Суровини и материали	03110	315	318	300	280	280	280				
Незавършено производство	03120										
в т.ч. млади животни и животни за утаяване и разплод	03121										
Продукция и стоки	03130	0	0	0	0	0	0				
Продукция	03131										
Стоки	03132										
Предоставени аванси	03140										
Общо за група I	03100	315	318	300	280	280	280				
II. Вземания											
Вземания от клиенти и доставчици	03210	730	980	1015	920	990	1000				
в т.ч. над 1 година	03211										
Вземания от предприятия от група	03220										
в т.ч. над 1 година	03221										
Вземания, свързани с асоциирани и смесени предприятия	03230										
в т.ч. над 1 година	03231										
Други вземания	03240	9	4	5	10	10	10				
в т.ч. над 1 година	03241										
Общо за група II	03200	739	984	1020	930	1000	1010				
III. Инвестиции											
Акции и дялове в предприятия от група	03310										
Изкупени собствени акции номинална стойност	03320										
Други инвестиции	03330										
Общо за група III	03300	0	0	0	0	0	0				
IV. Парични средства											
Касови наличности и сметки в страната	03410	1329	1724	1750	1365	1370	1370				
Касови наличности в лева	03411	6	5	10	15	20	20				
Касови наличности във валута (левава равностойност)	03412										
Разплащателни сметки	03413	1323	1719	1740	1350	1350	1350				
Блокирани парични средства	03414										
Парични еквиваленти	03415										
Касови наличности и сметки в чужбина	03420	0	0	0	0	0	0				
Касови наличности в лева	03421										
Касови наличности във валута (левава равностойност)	03422										
Разплащателни сметки	03423										
Блокирани парични средства	03424										
Общо за група IV	03400	1329	1724	1750	1365	1370	1370				
Общо за раздел В	03000	2383	3026	3070	2575	2650	2660				
Г. Разходи за бъдещи периоди	04000	16	21	20	46	60	60				
Сума на актива (А+Б+В+Г)	04500	5778	6150	6234	6280	6350	6369				



497

ПАСИВ

Раздели, групи, статии	Код на реда	Отчет		Отчет	Утвърден		Прогноза		Прогноза
		2020 г.	2021 г.		бюджет/План	2023 г.	2024 г.	2025 г.	
а	6	1	2	3	4	5	6		
A. Собствен капитал									
I. Записан капитал									
Акционерен капитал	05100	2536	2536	2536	2536	2536	2536	2536	
Котиран акция на финансовите пазари	05110	0	0	0	0	0	0	0	
Некотиран акция на финансовите пазари	05111								
Други видове записан капитал	05112								
II. Премии от емисии	05120	2536	2536	2536	2536	2536	2536	2536	
III. Резерв от последващи оценки	05200								
в т. ч. резерв от последващи оценки на финансови инструменти	05300	1558	1564	1570	1576	1582	1582	1582	
IV. Резерви	05310								
Законови резерви									
Резерв, свързан с изкупени собствени акции	05410								
Резерв съгласно учредителен акт	05420								
Други резерви	05430								
Общо за група IV	05440		209	209	209	209	209	209	
V. Неприделана печалба (загуба) от минали години	05400	0	209	209	209	209	209	209	
Неприделана печалба	05510	88		114	165	170	170	170	
Непокрита загуба	05520	-97							
Общо за група V	05500	-9	0	114	165	170	170	170	
M. Текуща печалба (загуба)	05600	218	114	165	170	175	185	185	
Общо за раздел A	05000	4303	4423	4594	4770	4951	5131	5131	
B. Провизии и сходни задължения									
Провизии за пенсии и други подобни задължения	06100								
Провизии за данъци	06200								
в т. ч. отсрочени данъци	06210								
Други провизии и сходни задължения	06300								
Общо за раздел B	06000	0	0	0	0	0	0	0	
B. Задължения									
Облигационни заеми									
До 1 година	07100	0	0	0	0	0	0	0	
Над 1 година	07101								
в това число:	07102								
Конвертируеми облигационни заеми									
До 1 година	07110	0	0	0	0	0	0	0	
Над 1 година	07111								
Задължения към финансови предприятия									
До 1 година	07112	0	0	0	0	0	0	0	
Над 1 година	07200								
Получени аванси									
До 1 година	07300	0	0	0	0	0	0	0	
Над 1 година	07301								
Задължения към доставчици									
	07400	117	138	100	100	80	80	80	



498

До 1 година	07401	117	138	100	100	80	80
Над 1 година	07402						
Задължения по полици	07500	0	0	0	0	0	0
До 1 година	07501						
Над 1 година	07502						
Задължения към предприятия от група	07600	0	0	0	0	0	0
До 1 година	07601						
Над 1 година	07602						
Задължения, свързани с асоциирани и смесени предприятия	07700	0	0	0	0	0	0
До 1 година	07701						
Над 1 година	07702						
Други задължения	07800	1114	1320	1330	1250	1180	1086
До 1 година	07801	1114	1320	1330	1250	1180	1086
Над 1 година	07802						
в това число:							
Към персонала	07810	741	910	930	870	850	806
До 1 година	07811	741	910	930	870	850	806
Над 1 година	07812						
Осигурителни задължения	07820	234	262	275	264	240	190
До 1 година	07821	234	262	275	264	240	190
Над 1 година	07822						
Данъчни задължения	07830	85	87	88	90	90	90
До 1 година	07831	85	87	88	90	90	90
Над 1 година	07832						
Общо за раздел В	07000	1231	1458	1430	1350	1260	1166
До 1 година	07001	1231	1458	1430	1350	1260	1166
Над 1 година	07002	0	0	0	0	0	0
Г. Финансирания и приходи за бъдещи периоди	08000	244	269	210	160	139	72
в това число:							
Финансирания	08001						
Приходи за бъдещи периоди	08002	244	269	210	160	139	72
Сума на пасива (А+Б+В+Г)	08500	5778	6150	6234	6280	6350	6369

Управление
г-р Л. Сандуков




Т. Сандуков
Б. Вуцков
159

Приложение № 10а

Прогноза за приходите и разходите на нефинансовите предприятия за периода 2023-2025 г. и за активите и пасивите им към 31 декември на съответната година
 МБАЛ „Свети Пантелеймон“ - Пловдив ЕООД
 Прогноза за приходите и разходите

Наименование на разходите	Код на реда	хил. лева					
		Отчет 2020 г. 1	Отчет 2021 г. 2	Утвърден бюджет/План 2022 г. 3	Прогноза 2023 г. 4	Прогноза 2024 г. 5	Прогноза 2025 г. 6
а	б						
А. Разходи							
I. Разходи за оперативна дейност							
Намаление на запасите от продукция и незавършено производство	10100						
Разходи за суровини, материали и външни услуги	10200	2384	3380	3650	3700	3750	3805
Суровини и материали	10210	1452	2203	2200	2250	2300	2350
Външни услуги	10220	932	1177	1450	1450	1450	1455
Разходи за персонала	10300	6221	8551	8730	8860	9410	9820
в това число:							
Разходи за възнаграждения	10310	5212	7243	7330	7420	7910	8270
Разходи за осигуровки	10320	1009	1308	1400	1440	1500	1550
от тях: осигуровки, свързани с пенсии	10321	441	440	440	440	440	442
Разходи за амортизация и обезценка	10400	442	466	470	470	470	470
Разходи за амортизация и обезценка на дълготрайни материални и нематериални активи	10410	442	466	470	470	470	470
в това число:							
Разходи за амортизация	10411	442	466	470	470	470	470
Разходи от обезценка	10412						
Разходи от обезценка на текущи (краткотрайни) активи	10420						
Други разходи	10500	63	81	80	50	50	50
в това число:							
Балансова стойност на продадените активи	10510	3	1				
Провизии	10520						
Общо за група I	10000	9110	12478	12930	13080	13680	14145
II. Финансови разходи							
Разходи от обезценка на финансови активи, включително инвестициите, признати като текущи (краткосрочни) активи	11100	3					
в т.ч. отрицателни разлики от промяна на валутни курсове	11110						
Разходи за лихви и други финансови разходи	11200	3	9	5	5	5	5
в това число:							




Разходи, свързани с предприятията от група	11210																			
Отрицателни разлики от операции с финансови активи	11220																			
Общо за група II	11000	6	9	5	5	5	5	5	5	5	5	5	5	5	5	5	5	5	5	5
Б. Печалба от обичайна дейност	14000	266	148	165	170	175	175	175	175	175	175	175	175	175	175	175	175	175	175	185
III. Извънредни разходи	12000																			
в т.ч. за природни и други бедствия	12100																			
Общо разходи (I + II + III)	13000	9116	12487	12935	13085	13685	13685	13685	13685	13685	13685	13685	13685	13685	13685	13685	13685	13685	13685	14150
В. Счетоводна печалба (общо приходи - общо разходи)	14100	266	148	165	170	175	175	175	175	175	175	175	175	175	175	175	175	175	175	185
IV. Разходи за данъци от печалбата	14200	48	34																	
V. Други данъци, алтернативни на корпоративния данък	14300																			
Г. Печалба (B - IV - V)	14400	218	114	165	170	175	175	175	175	175	175	175	175	175	175	175	175	175	175	185
Всичко (Общо разходи + IV + V + Г)	14500	9382	12635	13100	13255	13860	13860	13860	13860	13860	13860	13860	13860	13860	13860	13860	13860	13860	13860	14335
A. Приходи																				
I. Приходи от оперативна дейност																				
Нетни приходи от продажби	15100	6725	7762	8600	12120	12680	12680	12680	12680	12680	12680	12680	12680	12680	12680	12680	12680	12680	12680	12900
Продукция	15110																			
Стокм	15120																			
Услуги	15130	6725	7762	8600	12120	12680	12680	12680	12680	12680	12680	12680	12680	12680	12680	12680	12680	12680	12680	12900
в това число:																				
Приходи от търговско-посредническа дейност	15131																			
Приходи от наеми	15132	26	27	25	25	25	25	25	25	25	25	25	25	25	25	25	25	25	25	25
Приходи от промишлени услуги, екл. на изпеле	15133																			
Увеличение на запасите от продукция и незавършено производство	15200																			
Разходи за придобиване на активи по стопански начин	15300																			
По договор с НЗОК	61471	6524	7485	8400	9840	10080	10080	10080	10080	10080	10080	10080	10080	10080	10080	10080	10080	10080	10080	10800
Други приходи	15510	45	190	100	55	55	55	55	55	55	55	55	55	55	55	55	55	55	55	55
Други приходи	15400	2656	4873	4500	1135	1180	1180	1180	1180	1180	1180	1180	1180	1180	1180	1180	1180	1180	1180	1435
в това число:																				
Приходи от финансираня	15410	2636	4865	4455	1135	1180	1180	1180	1180	1180	1180	1180	1180	1180	1180	1180	1180	1180	1180	1435
от тях:																				
от централния бюджет	15411																			
от общински бюджети		96	90	90	90	90	90	90	90	90	90	90	90	90	90	90	90	90	90	90
от ЕС																				
от други източници																				
Приходи от продажби на суровини и материали	15420	2540	4775	4365	1045	1090	1090	1090	1090	1090	1090	1090	1090	1090	1090	1090	1090	1090	1090	1345
Приходи от продажби на дълготрайни активи	15430																			
Общо за група I	15000	9381	12635	13100	13255	13860	13860	13860	13860	13860	13860	13860	13860	13860	13860	13860	13860	13860	13860	14335
II. Финансови приходи																				
Приходи от участия в дъщерни, асоциирани и смесени предприятия	16100																			



501

в т. ч. приходи от участия в предприятия от група	16110							
Приходи от други инвестиции и заеми, признати като нетекущи (дългосрочни) активи	16200							
в т. ч. приходи от предприятия от група	16210							
Други лихви и финансови приходи	16300	1						
в това число:								
Приходи от предприятия от група	16310							
Положителни разлики от операции с финансови активи	16320							
Положителни разлики от промяна на валутни курсове	16330							
Общо за група II	16000	1	0	0	0	0	0	0
Б. Загуба от обичайна дейност	19000	0	0	0	0	0	0	0
III. Извънредни приходи	17000							
в т. ч. получени застрахователни обезщетения	17100							
Общо приходи (I + II + III)	18000	9382	12635	13100	13255	13860	14335	
В. Счетоводна загуба (общо приходи - общо разходи)	19100	0	0	0	0	0	0	0
Г. Загуба (B + IV + V)	19200	0	0	0	0	0	0	0
Рсичко (Общо приходи + Г)	19500	9382	12635	13100	13255	13860	14335	


* Само заплатените от пациентите услуги.



Управакител:
г-р Л. Санунджиев

Т.с.счетоводител: М.И.И.
В. Курчанова

01.08.2022г.




Приложение № 10а

Прогноза за приходите и разходите на нефинансовите предприятия за периода 2020-2022 г. и за активите и пасивите им към 31 декември на съответната година


Инициатор Пловдив ЕООД

Прогноза за приходите и разходите

Наименование на разходите	Код на реда	Утвърден	Отчет
		бюджет/П	
		лан	
		2021 г.	2021 г.
а	б	1	2
Разходи			
I. Разходи за оперативна дейност			
Намаление на запасите от продукцията и незавършено производство	10100		
Разходи за суровини, материали и външни услуги	10200	16	36
Суровини и материали	10210	2	1
Външни услуги	10220	14	35
Разходи за персонала	10300	17	17
в това число:			
Разходи за възнаграждения	10310	14	14
Разходи за осигуровки	10320	3	3
от тях: осигуровки, свързани с пенсии	10321		
Разходи за амортизация и обезценка	10400	0	1
Разходи за амортизация и обезценка на дълготрайни материални и нематериални активи	10410		1
в това число:			
Разходи за амортизация	10411		1
Разходи от обезценка	10412		
Разходи от обезценка на текущи (краткотрайни) активи	10420		
Други разходи	10500		10
в това число:			
Балансова стойност на продадените активи	10510		
Провизии	10520		
Общо за група I	10000	33	64
II. Финансови разходи			
Разходи от обезценка на финансови активи, включително инвестициите, признати като	11100		



в т.ч. отрицателни разлики от промяна на валутни курсове	11110		
Разходи за лихви и други финансови разходи	11200		9
в това число:			
Разходи, свързани с предприятия от група	11210		
Отрицателни разлики от операции с финансови активи	11220		
Общо за група II	11000	0	9
Б. Печалба от обичайна дейност	14000	0	0
III. Извънредни разходи	12000		
в т.ч. за природни и други бедствия	12100		
Общо разходи (I + II + III)	13000	33	73
Разходи)	14100	0	0
Разходи за данъци от печалбата	14200		
V. Други данъци, алтернативни на корпоративния данък	14300		
Г. Печалба (B - IV - V)	14400	0	0
Всичко (Общо разходи + IV + V + Г)	14500	33	73
А. Приходи			
I. Приходи от оперативна дейност			
Нетни приходи от продажби	15100	0	0
Продукция	15110		
Стоки	15120		
Услуги	15130		
това число:			
Приходи от търговско-посредническа дейност	15131		
Приходи от наеми	15132		
Приходи от промишлени услуги, вкл. на ишлеме	15133		
Увеличение на запасите от продукция и незавършено производство	15200		
Разходи за придобиване на активи по стопански начин	15300		
По договор с НЗОК	61471		
Приходи от населението*	15510		
Други приходи	15400		
в това число:			
Приходи от финансираня	15410	0	0
от тях:			
от централния бюджет	15411		



от общински бюджети			
от ЕС			
от други източници			
Приходи от продажби на суровини и материали	15420		
Приходи от продажби на дълготрайни активи	15430		
Общо за група I	15000	0	0
II. Финансови приходи			
Приходи от участия в дъщерни, асоциирани и смесени предприятия	16100		
група	16110		
Приходи от други инвестиции и заеми, признати като нетекущи (дългосрочни) активи	16200		
в т.ч. приходи от предприятия от група	16210		
Други лихви и финансови приходи	16300		
в това число:			
Приходи от предприятия от група	16310		
Положителни разлики от операции с финансови активи	16320		
Положителни разлики от промяна на валутни курсове	16330		
Общо за група II	16000	0	0
Б. Загуба от обичайна дейност	19000	33	73
III. Извънредни приходи	17000		
в т.ч. получени застрахователни обезщетения	17100		
Общо приходи (I + II + III)	18000	0	0
В. Четоводна загуба (общо приходи - общо разходи)	19100	33	73
Г. Загуба (B + IV + V)	19200	33	73
Всичко (Общо приходи + Г)	19500	33	73

* Само заплатените от пациентите услуги.



Приложение № 10а

Прогноза за приходите и разходите на нефинансовите предприятия за периода
2020-2022 г. и за активите и пасивите им към 31 декември на съответната
година

Инициатор Пловдив ЕООД


Прогноза за активите и пасивите

АКТИВ			
Раздели, групи, статии	Код на реда	Утвърден	Отчет
		бюджет/План	
		2021 г.	2021 г.
а	б	1	2
А Записан, но невнесен капитал	01000		
Б Четекущи (дълготрайни) активи			
I. Нематериални активи			
Продукти от развойна дейност	02110		
програмни продукти и други подобни права и активи	02120		
в това число:			
За водноелектрически централи	02121		
За вятърни генератори	02122		
За слънчеви колектори	02123		
За термомомпи	02124		
Търговска репутация	02130		
Предоставени аванси и нематериални активи в процес на изграждане	02140		
В Предоставени аванси	02141		
Общо за група I	02100	0	0
II. Дълготрайни материални активи			
Земни и сгради	02210	588	588
Земни	02211	588	588
Сгради	02212		
Машини, производствено оборудване и апаратура	02220		
в това число:			
За водноелектрически централи	02221		
За вятърни генератори	02222		
За слънчеви колектори	02223		
За термомомпи	02224		




506

Съоръжения и други	02230		
Предоставени аванси и дълготрайни материални активи в процес на изграждане	02240	6122	6122
в т. ч. предоставени аванси	02241		
Общо за група II	02200	6710	6710
III. Дългосрочни финансови активи			
Акции и дялове в предприятия от група	02310		
Предоставени заеми на предприятия от група	02320		
в т. ч. дялове в асоциирани и смесени предприятия	02330		
Предоставени заеми, свързани с асоциирани и смесени предприятия	02340		
Дългосрочни инвестиции	02350		
Други заеми	02360		
Изкупени собствени акции номинална стойност	02370		
Общо за група III	02300	0	0
IV. Отсрочени данъци			
Общо за раздел Б	02000	6710	6710
В. Текущи (краткотрайни) активи			
I. Материални запаси			
Суровини и материали	03110		
Незавършено производство	03120		
в т. ч. млади животни и животни за угодяване и плод	03121		
Продукция и стоки	03130	0	0
Продукция	03131		
Стоки	03132		
Предоставени аванси	03140		
Общо за група I	03100	0	0
II. Вземания			
Вземания от клиенти и доставчици	03210		
в т.ч. над 1 година	03211		
Вземания от предприятия от група	03220		
в т.ч. над 1 година	03221		
Вземания, свързани с асоциирани и смесени предприятия	03230		




в т.ч. над 1 година	03231		
Други вземания	03240		
в т.ч. над 1 година	03241		
Общо за група II	03200	0	0
III. Инвестиции			
Акции и дялове в предприятия от група	03310		
Изкупени собствени акции номинална стойност	03320		
Други инвестиции	03330		
Общо за група III	03300	0	0
IV. Парични средства			
Касови наличности и сметки в страната	03410	0	0
Касови наличности в лева	03411		
Касови наличности във валута (левава равностойност)	03412		
Разплащателни сметки	03413		
Блокирани парични средства	03414		
Парични еквиваленти	03415		
Касови наличности и сметки в чужбина	03420	0	0
Касови наличности в лева	03421		
Касови наличности във валута (левава равностойност)	03422		
Разплащателни сметки	03423		
Блокирани парични средства	03424		
Общо за група IV	03400	0	0
Общо за раздел B	03000	0	0
Г. Разходи за бъдещи периоди	04000		
Сума на актива (А+Б+В+Г)	04500	6710	6710

ПАСИВ			
Раздели, групи, статии	Код на реда	Утвърден бюджет/План	Отчет
		2021 г.	2021 г.
а	б	3	2
А. Собствен капитал			
I. Записан капитал	05100	6761	6761



Акционерен капитал	05110	0	6761
Котирани акции на финансовите пазари	05111		
Некотирани акции на финансовите пазари	05112		6761
Други видове записан капитал	05120	6761	
II. Премии от емисии	05200		
III. Резерв от последващи оценки	05300		
в т. ч. резерв от последващи оценки на финансови инструменти	05310		
IV. Резерви			
Законови резерви	05410		
Резерв, свързан с изкупени собствени акции	05420		
Резерв съгласно учредителен акт	05430		
Други резерви	05440		
Общо за група IV	05400	0	0
Груповата печалба (загуба) от минали години			
Неразпределена печалба	05510		
Непокрита загуба	05520	-179	-179
Общо за група V	05500	-179	-179
VI. Текуща печалба (загуба)	05600	-33	-73
Общо за раздел А	05000	6549	6509
Б. Провизии и сходни задължения			
Провизии за пенсии и други подобни задължения	06100		
Провизии за данъци	06200		
в т.ч. отсрочени данъци	06210		
Други провизии и сходни задължения	06300		
Общо за раздел Б	06000	0	0
В. Задължения			
Облигационни заеми	07100	0	0
До 1 година	07101		
Над 1 година	07102		
в това число:			
Конвертируеми облигационни заеми	07110	0	0
До 1 година	07111		
Над 1 година	07112		
Задължения към финансови предприятия	07200	0	0
До 1 година	07201		
Над 1 година	07202		
Получени аванси	07300	0	0
До 1 година	07301		
Над 1 година	07302		
Задължения към доставчици	07400	8	4



До 1 година	07401	8	4
Над 1 година	07402		
Задължения по полици	07500	0	0
До 1 година	07501		
Над 1 година	07502		
Задължения към предприятия от група	07600	0	0
До 1 година	07601		
Над 1 година	07602		
Задължения, свързани с асоциирани и смесени предприятия	07700	0	103
До 1 година	07701		103
Над 1 година	07702		
Други задължения	07800	153	94
До 1 година	07801	153	94
Над 1 година	07802		
в това число:			
Към персонала	07810	7	7
До 1 година	07811	7	7
Над 1 година	07812		
Осигурителни задължения	07820	3	3
До 1 година	07821	3	3
Над 1 година	07822		
Данъчни задължения	07830	50	84
До 1 година	07831	50	84
Над 1 година	07832		
Общо за раздел В	07000	161	201
До 1 година	07001	161	201
Над 1 година	07002	0	0
Г. Финансираня и приходи за бъдещи периоди	08000	0	0
в това число:			
Финансираня	08001		
Приходи за бъдещи периоди	08002		
Сума на пасива (А+Б+В+Г)	08500	6710	6710

