

Приложение № X

**Актуализирана
бюджетна прогноза за
периода 2023-2025 г. от
постъпленията от
местни приходи и на
разходите за местни
дейности с Приложения
№ 8; 6а; 6б; 6в; 6г и 10а**

Актуализирана бюджетна прогноза за периода 2023-2025 г. от постъпленията от местни приходи и на разходите за местни дейности

I. ПРИХОДИ, ПОМОЩИ И ДАРЕНИЯ			Годишен отчет	Бюджет	Прогноза	Прогноза
§§	под-§§	НАИМЕНОВАНИЕ	2022	2023	2024	2025
	01					
01-00		Данък върху доходите на физически лица:	822 100	900 000	1 050 000	1 200 000
	01-03	патентен данък и данък върху таксиметров превоз на пътници	822 100	900 000	1 050 000	1 200 000
13-00		Имуществени и други местни данъци:	82 778 500	105 737 400	90 150 000	95 600 000
	13-01	данък върху недвижими имоти	25 038 600	32 237 400	28 000 000	31 200 000
	13-03	данък върху превозните средства	21 974 900	29 000 000	25 600 000	26 800 000
	13-04	данък при придобиване на имущество по дарения и възмезден начин	35 291 900	44 000 000	36 000 000	37 000 000
	13-08	туристически данък	473 100	500 000	550 000	600 000
20-00		Други данъци	100			
24-00		Приходи и доходи от собственост	17 297 100	31 027 200	21 210 000	21 210 000
	24-04	нетни приходи от продажби на услуги, стоки и продукция	13 552 400	21 000 000	16 000 000	16 000 000
	24-05	приходи от наеми на имущество	3 194 400	9 227 200	4 500 000	4 500 000
	24-06	приходи от наеми на земя	201 800	800 000	210 000	210 000
	24-07	приходи от дивиденди	336 600		500 000	500 000
	24-10	приходи от лихви по предоставени земи в страната и чужбина	11 900			
27-00		Общински такси	61 064 900	79 719 100	70 970 200	71 490 300
	27-02	за ползване на детски кухни	664 600	1 500 000	1 500 000	1 500 000
	27-04	за ползване на домашен социален патронаж и други общински социални услуги	432 500	500 000	500 000	500 000
	27-05	за ползване на пазари, тържища, панаири, трогоари, улични платна и др	7 563 200	14 330 800	8 500 000	8 500 000
	27-07	за битови отпадъци	40 811 600	47 778 300	48 260 200	48 780 300
	27-10	за технически услуги	8 450 000	11 000 000	9 500 000	9 500 000
	27-11	за административни услуги	1 209 200	3 000 000	1 600 000	1 600 000
	27-15	за откупуване на гробни места	434 300	950 000	550 000	550 000
	27-17	за притежаване на куче	53 900	60 000	60 000	60 000
	27-29	други общински такси	1 445 600	600 000	500 000	500 000
28-00		Глоби, санкции и наказателни лихви	4 966 700	10 000 000	5 300 000	5 500 000
	28-03	глоби, санкции, неустойки, наказателни лихви, обезщетения и начети	1 746 000	4 500 000	2 000 000	2 000 000
	28-09	наказателни лихви за данъци, мита и осигурителни вноски	3 220 700	5 500 000	3 300 000	3 500 000
36-00		Други приходи	237 800	220 000	270 000	270 000
	36-01	реализирани курсови разлики от валутни операции (нето) (+/-)	-4 500			
	36-11	получени застрахователни обезщетения за ДМА	4 900			
	36-12	получени други застрахователни обезщетения	30 700			
	36-19	други неданъчни приходи	206 700	220 000	270 000	270 000
37-00		Внесени ДДС и други данъци върху продажбите	-820 600	-2 180 600	-1 000 000	0
	37-01	внесен ДДС (-)	-290 000	-1 640 600	-460 000	
	37-02	внесен данък върху приходите от стопанска дейност на бюджетните предприятия (-)	-530 600	-540 000	-540 000	
40-00		Постъпления от продажба на нефинансови активи (без § 40-71)	2 373 700	15 250 000	3 181 500	3 813 000
	40-22	постъпления от продажба на сгради	1 477 000	2 500 000	1 740 000	2 133 000
	40-24	постъпления от продажба на транспортни средства	16 500			
	40-30	постъпления от продажба на нематериални дълготрайни активи	1 500		70 000	75 000
	40-40	постъпления от продажба на земя	878 700	12 750 000	1 371 500	1 605 000
41-00		Приходи от концесии	784 700	577 200	677 200	677 200
45-00		Помощи и дарения от страната	277 400	0	0	0
	45-01	текущи помощи и дарения от страната	267 500			
	45-03	капиталови помощи и дарения от страната	9 900			
46-00		Помощи и дарения от чужбина	30 900	0	0	0
	46-10	текущи помощи и дарения от Европейския съюз	400			
	46-30	текущи помощи и дарения от други държави	1 200			
	46-50	текущи помощи и дарения от други международни организации	29 300			
всичко	99-99	I. ВСИЧКО ПРИХОДИ, ПОМОЩИ И ДАРЕНИЯ	169 813 300	241 350 300	192 008 900	199 760 500
		в т.ч. данък върху таксиметров превоз на пътници	498 000	500 000	600 000	700 000

Актуализирана бюджетна прогноза за периода 2023-2025 г. от постъпленията от местни приходи и на разходите за местни дейности

II. РАЗХОДИ - РЕКАПИТУЛАЦИЯ ПО ПАРАГРАФИ И ПОДПАРАГРАФИ		Годишен отчет	Бюджет	Прогноза	Прогноза	
§§	под-§§	НАИМЕНОВАНИЕ НА ПАРАГРАФИТЕ И ПОДПАРАГРАФИТЕ	2022	2023	2024	2025
	02					
01-00		Заплати и възнаграждения за персонала, нает по трудови и служебни правоотношения	31 729 000	38 374 700	38 354 000	38 354 000
	01-01	заплати и възнаграждения на персонала нает по трудови правоотношения	31 707 700	38 350 400	38 354 000	38 354 000
	01-02	заплати и възнаграждения на персонала нает по служебни правоотношения	21 300	24 300	0	0
02-00		Други възнаграждения и плащания за персонала	3 469 200	3 621 700	2 947 600	2 945 800
	02-01	за нещатен персонал нает по трудови правоотношения	701 500	214 100	123 300	123 300
	02-02	за персонала по ителинтрудови правоотношения	899 300	1 083 200	1 029 000	1 029 000
	02-05	изплатени суми от СБКО за облекло и други на персонала, с характер на възнаграждение	889 200	1 410 800	1 398 300	1 398 500
	02-08	обезщетения за персонала, с характер на възнаграждение	637 700	913 600	397 000	395 000
	02-09	други плащания и възнаграждения	341 500	0	0	0
05-00		Задължителни осигурителни вноски от работодатели	6 717 700	8 288 200	7 968 000	7 968 000
	05-51	осигурителни вноски от работодатели за Държавното обществено осигуряване (ДОО)	4 257 900	5 424 700	5 817 000	5 817 000
	05-60	здравно-осигурителни вноски от работодатели	1 691 800	1 972 500	1 995 700	1 995 700
	05-80	вноски за допълнително задължително осигуряване от работодатели	768 000	891 000	155 300	155 300
10-00		Издръжка	63 407 700	92 036 972	73 447 000	77 860 600
	10-11	Храна	2 870 200	1 077 300	1 048 300	1 048 300
	10-12	Медикаменти	27 300	33 500	33 100	33 100
	10-13	Постелен инвентар и облекло	301 300	361 800	356 700	356 700
	10-14	Учебни и научно-изследователски разходи и книги за библиотеките	32 300	28 700	6 700	6 700
	10-15	материали	4 855 600	7 781 900	7 160 900	7 160 900
	10-16	вода, горива и енергия	11 784 800	11 594 700	11 970 900	11 960 900
	10-20	разходи за жилищни услуги	30 539 500	47 304 400	42 750 200	42 750 200
	10-30	Текущ ремонт	10 707 800	21 066 772	5 327 400	9 427 400
	10-51	командировки в страната	79 000	122 800	111 200	111 200
	10-52	краткосрочни командировки в чужбина	28 200	73 000	74 000	74 000
	10-62	разходи за застраховки	184 400	370 300	365 000	365 000
	10-63	такса ангажмент на земи	129 700	167 000	0	0
	10-69	други финансови услуги	115 900	167 400	69 200	67 800
	10-91	други разходи за СБКО	2 500	4 100	4 100	4 100
	10-92	разходи за договорни санкции и неустойки, съдебни обезщетения и разходи	1 300 800	556 100	526 700	526 700
	10-98	други разходи, неklasифицирани в другите параграфи и подпараграфи	448 400	1 327 200	3 642 600	3 967 600
19-00		Платени данъци, такси и административни санкции	-5 199 900	6 034 300	1 030 800	1 039 200
	19-01	платени държавни данъци, такси, наказателни лихви и административни санкции	-7 084 100	376 700	362 100	362 200
	19-81	платени общински данъци, такси, наказателни лихви и административни санкции	1 884 200	5 657 600	668 700	677 000
21-00		Разходи за лихви по емисию на държавни (общински) ценни книжа	42 300	0	0	0
	21-10	лихви по държавни (общински) ценни книжа	42 300	0	0	0
22-00		Разходи за лихви по заеми от страната	413 400	1 081 900	1 329 200	1 289 300
	22-21	Разходи за лихви по заеми от банки в страната	10 400	357 900	692 200	731 800
	22-24	Разходи за лихви по други заеми от страната	403 000	724 000	637 000	557 500
27-00		Разходи за лихви по заеми от банки и други финансови институции от чужбина	431 700	684 400	535 800	371 600
42-00		Текущи трансфери, обезщетения и помощи за домакинствата	983 600	1 299 200	1 222 600	1 222 600
	42-14	обезщетения и помощи по решение на общинския съвет	983 600	1 299 200	1 222 600	1 222 600
43-00		Субсидии и други текущи трансфери за нефинансови предприятия	10 658 900	10 475 000	10 100 000	10 100 000
	43-01	за текуща дейност	10 658 900	10 475 000	10 100 000	10 100 000
45-00		Субсидии и други текущи трансфери за юридически лица с нестопанска цел	3 333 800	4 409 500	3 300 000	3 300 000
	45-01	за текуща дейност	100 700	453 900	453 600	453 600
46-00		Разходи за членски внос и участие в нетърговски организации и дейности	27 591 900	87 954 200	24 892 000	19 361 200
51-00		Основен ремонт на дълготрайни материални активи	19 088 500	42 433 400	32 153 900	9 678 500
52-00		Придобиване на дълготрайни материални активи	217 100	529 100	288 000	265 000
	52-01	придобиване на компютри и хардуер	651 100	18 011 100	16 515 900	2 000 000
	52-02	придобиване на сгради	9 192 100	4 337 900	8 023 000	650 000
	52-03	придобиване на друго оборудване, машини и съоръжения	2 464 700	3 385 600	500 000	500 000
	52-04	придобиване на транспортни средства	215 000	77 000	101 500	63 500
	52-05	придобиване на стопански инвентар	6 304 600	16 072 600	6 725 500	6 200 000
	52-06	изграждане на инфраструктурни обекти	43 900	20 100	0	0
	52-19	придобиване на други ДМА	313 300	3 767 200	520 000	520 000
53-00		Придобиване на нематериални дълготрайни активи	46 600	3 450 400	20 000	20 000
	53-01	придобиване на програмни продукти и лицензи за програмни продукти	266 700	316 800	500 000	500 000
	53-02	придобиване на други нематериални дълготрайни активи	3 498 400	2 212 528	2 000 000	2 000 000
54-00		Придобиване на земя	0	0	3 310 200	0
00-98		Резерв за непредвидени и неотложни разходи	0	0	0	0
всичко	99-99	II. ВСИЧКО РАЗХОДИ - РЕКАПИТУЛАЦИЯ ПО ПАРАГРАФИ И ПОДПАРАГРАФИ	166 769 900	303 127 100	203 564 700	176 464 400

Актуализирана бюджетна прогноза за периода 2023-2025 г. от постъпленията от местни приходи и на разходите за местни дейности

III-IV. ТРАНСФЕРИ И ВРЕМЕННИ БЕЗЛИХВЕНИ ЗАЕМИ - РЕКАПИТУЛАЦИЯ		Годишен отчет	Бюджет	Прогноза	Прогноза
код-§§	НАИМЕНОВАНИЕ НА ПАРАГРАФИТЕ И ПОДПАРАГРАФИТЕ	2022	2023	2024	2025
ФЕРИ	03				
Трансфери между бюджета на бюджетната организация и ЦБ (нето)		11 113 500	9 398 000	10 377 200	10 377 200
31-12	обща изравнителна субсидия и други трансфери за местни дейности от ЦБ за общини (+)	5 427 400	148 800	5 427 400	5 427 400
31-13	получени от общини целеви субсидии от ЦБ за капиталови разходи (+)	4 949 800	5 270 400	4 949 800	4 949 800
31-18	получени от общини трансфери за други целеви разходи от ЦБ чрез кодовете в СЕБРА 488 001 xxx-x	736 300	3 978 800		
Трансфери между бюджети (нето)		9 222 900	1 688 100	1 259 400	1 259 400
61-01	трансфери между бюджети - получени трансфери (+)	12 162 000	4 778 300	4 161 500	4 161 500
61-02	трансфери между бюджети - предоставени трансфери (-)	-2 939 100	-3 090 200	-2 902 100	-2 902 100
Трансфери между бюджети и сметки за средствата от ЕС (нето)		-27 340 600	-23 309 500	0	0
62-01	- получени трансфери (+/-)	818 300	1 747 300		
62-02	- предоставени трансфери (+/-)	-28 158 900	-25 056 800		
Трансфери от/за държавни предприятия и други лица, включени в КФП		5 255 000	0	0	0
64-01	- получени трансфери (+)	5 255 000			
99-99	III. ВСИЧКО ТРАНСФЕРИ	-1 749 200	-12 223 400	11 636 600	11 636 600
Временни безлихвени заеми между бюджети и сметки за средствата от ЕС (нето)		2 731 700	12 323 700		
99-99	IV. ВСИЧКО ВРЕМЕННИ БЕЗЛИХВЕНИ ЗАЕМИ	2 731 700	12 323 700	0	0

Актуализирана бюджетна прогноза за периода 2023-2025 г. от постъпленията от местни приходи и на разходите за местни дейности

	Годяшен отчет	Бюджет	Прогноза	Прогноза
V.-VI. БЮДЖЕТНО САЛДО и ФИНАНСИРАНЕ НА БЮДЖЕТНОТО САЛДО	2022	2023	2024	2025
05:				
V. БЮДЖЕТНО САЛДО - ДЕФИЦИТ (-) / ИЗЛИШЪК (+) (V.=I.-II.+III.+IV.)	4 025 900	-61 676 500	80 800	34 932 700
VI. ФИНАНСИРАНЕ НА БЮДЖЕТНОТО САЛДО (VI.=V.)	7 536 100	83 093 500	3 359 400	(18 986 400)
Контрол: дефицит/излишък = финансиране с обратен знак (V. + VI. = 0)	11 562 000	21 417 000	3 440 200	15 946 300

Актуализирана бюджетна прогноза за периода 2023-2025 г. от постъпленията от местни приходи и на разходите за местни дейности

VI. ОПЕРАЦИИ С ФИНАНСОВИ АКТИВИ И ПАСИВИ (финансирани на бюдж. салдо)			Годишен отчет	Бюджет	Прогноза	Прогноза
§§	под-§§	НАИМЕНОВАНИЕ НА ПАРАГРАФИТЕ И ПОДПАРАГРАФИТЕ	2022	2023	2024	2025
		06				
70-00		Придобиване на дялове, акции и съучастия (нето)	-31 400	0	0	0
	70-01	придобиване на дялове и акции и увеличение на капитала и капиталовите резерви (-)	-100 000			
	70-10	постъпления от продажби на дялове, акции, съучастия, и от ликвидационни дялове (+)	68 600			
72-00		Предоставена възмездна финансова помощ (нето)	-90 000	-309 300	0	0
	72-01	предоставени средства по възмездна финансова помощ (-)	-420 000	-309 300		
	72-02	възстановени суми по възмездна финансова помощ (+)	330 000			
80-00		Заеми от чужбина - нето (+/-)	-3 060 700	-3 060 700	-3 060 700	-3 060 700
	80-58	погашения по дългосрочни заеми от банки и финансови институции от чужбина (-)	-3 060 700	-3 060 700	-3 060 700	-3 060 700
83-00		Заеми от банки и други лица в страната - нето (+/-)	13 715 800	51 525 600	6 270 500	-5 632 100
	83-12	получени дългосрочни заеми от банки в страната (+)	1 555 000	32 284 800	3 779 600	
	83-22	погашения по дългосрочни заеми от банки в страната (-)	-38 500	-121 300	-508 900	-933 700
	83-72	получени дългосрочни заеми от други лица в страната (+)	20 940 900	27 930 600	6 463 100	
	83-82	погашения по дългосрочни заеми от други лица в страната (-)	-8 741 600	-8 568 500	-3 463 300	-4 698 400
86-00		Погашения на държавни (общински) ценни книжа (-)	-4 545 500	0	0	0
	86-21	погашения по дългосрочни държавни (общински) ценни книжа (-)	-4 545 500			
88-00		Събрани средства и извършени плащания за сметка на други бюджети, сметки и фондове	1 172 300	-2 210 300	0	0
	88-03	събрани средства и извършени плащания от/за сметки за средствата от Европейския съюз	1 172 300	-2 210 300		
93-00		Друго финансиране - нето (+/-)	-4 649 800	-3 869 300	-3 160 600	-10 293 600
	93-10	чужди средства от други лица (небюджетни предприятия и физически лица) (+/-)	2 800	-400		
	93-17	задължения по финансов лизинг и търговски кредит (+)			7 133 000	
	93-18	погашения по финансов лизинг и търговски кредит (-)			-1 615 000	-1 615 000
	93-36	друго финансиране - операции с активи - предоставени временни депозити и гаранции на други бюджетни организации (+/-)	-4 652 600	-3 868 900	-8 678 600	-8 678 600
95-00		Депозити и средства по сметки - нето (+/-)	5 025 400	41 017 500	3 310 200	0
	95-01	остатък в левове по сметки от предходния период (+)	47 151 600	42 209 700	3 310 200	0
	95-02	остатък в левове равностойност по валутни сметки от предходния период (+)	341 500	258 100	0	0
	95-03	остатък в левове по депозити от предходния период (+)	1 859 900	1 859 900	0	0
	95-07	наличност в левове по сметки в края на периода (-)	-42 209 700	-3 310 200		
	95-08	наличност в левове равностойност по валутни сметки в края на периода (-)	-258 100			
	95-09	наличност в левове по депозити в края на периода (-)	-1 859 900			
	95-14	проценка на валутни наличности (нереализирани курсови разлики) по сметки и средства в страната (+/-)	100			
всичко	99-99	VI. ВСИЧКО ОПЕРАЦИИ С ФИНАНСОВИ АКТИВИ И ПАСИВИ	7 536 100	83 093 500	3 359 400	-18 986 400
Контрол: дефицит/излишък = финансиране с обратен знак (V, + VI, = 0)			11 562 000	21 417 000	3 440 200	15 946 300

Актуализирана бюджетна прогноза за периода 2023-2025 г. от постъпленията от местни приходи и на разходите за местни дейности

		III. РАЗХОДИ ПО ДЕЙНОСТИ		Годишен отчет	Бюджет	Прогноза	Прогноза
§§	под-§§	НАИМЕНОВАНИЯ НА ПАРАГРАФИТЕ И ПОДПАРАГРАФИТЕ		2022	2023	2024	2025
	02:						
	#N/A						
	101	←----- ГРУПА - код по ЕБК					
	101	101 Изпълнители и законодателни органи					
	101	(наименование на дейността)					
01-00		Залпата и възнаграждения за персонала, нает по трудови и служебни правоотношения		65 100	130 500	130 500	130 500
	01-01	заплати и възнаграждения на персонала нает по трудови правоотношения		65 100	130 500	130 500	130 500
02-00		Други възнаграждения и плащания за персонала		629 100	762 000	762 000	762 000
	02-02	за персонала по извънтрудови правоотношения		627 700	757 000	757 000	757 000
	02-05	изплатени суми от СБКО за облекло и други на персонала, с характер на възнаграждение		1 200	5 000	5 000	5 000
	02-09	други плащания и възнаграждения		200			
05-00		Задължителни осигурителни вноски от работодател		102 400	172 000	172 000	172 000
	05-51	осигурителни вноски от работодател за Държавното обществено осигуряване (ДОО)		64 300	114 000	129 000	129 000
	05-60	здравно-осигурителни вноски от работодател		25 700	43 000	43 000	43 000
	05-80	вноски за допълнително задължително осигуряване от работодател		12 400	15 000		
10-00		Издръжка		5 965 400	6 932 700	6 477 500	6 477 500
	10-14	Учебни и научно-изследователски разходи и книги за библиотеките		500	27 000	5 000	5 000
	10-15	материали		565 500	724 400	723 000	723 000
	10-16	вода, горива и енергия		1 391 200	2 029 000	2 029 000	2 029 000
	10-20	разходи за евнинни услуги		2 184 000	2 590 400	2 583 000	2 583 000
	10-30	Текущ ремонт		259 400	665 000	260 000	260 000
	10-51	командировки в страната		23 800	37 500	37 500	37 500
	10-52	краткосрочни командировки в чужбина		23 000	50 000	50 000	50 000
	10-62	разходи за застраховки		74 900	160 000	160 000	160 000
	10-69	други финансови услуги		82 200			
	10-92	разходи за договорни санкции и неустойки, съдебни обезщетения и разходи		1 285 000	529 000	510 000	510 000
	10-98	други разходи, некаласифицирани в другите параграфи и подпараграфи		75 900	120 400	120 000	120 000
19-00		Платени данъци, такси и административни санкции		-6 061 400	5 281 000	232 000	232 000
	19-01	платени държавни данъци, такси, наказателни лихви и административни санкции		-7 336 400	87 500	87 000	87 000
	19-81	платени общински данъци, такси, наказателни лихви и административни санкции		1 275 000	5 193 500	145 000	145 000
42-00		Текущи трансфери, обезщетения и помощи за домакинствата		237 800	376 600	300 000	300 000
	42-14	обезщетения и помощи по решение на общинския съвет		237 800	376 600	300 000	300 000
46-00		Разходи за членски внос и участие в нетърговски организации и дейности		88 800	107 600	107 600	107 600
51-00		Основен ремонт на дълготрайни материални активи			42 000		
52-00		Придобиване на дълготрайни материални активи		222 308	306 700	290 000	290 000
	52-01	придобиване на компютри и хардуер		123 700	271 600	260 000	260 000
	52-03	придобиване на друга оборудване, машини и съоръжения		38 900	35 100	30 000	30 000
	52-04	придобиване на транспортни средства		44 000			
	52-05	придобиване на стопански инвентар		7 800			
	52-19	придобиване на други ДМА		7 900			
53-00		Придобиване на нематериялни дълготрайни активи		11 000	28 400	20 000	20 000
	53-01	придобиване на програмни продукти и лицензи за програмни продукти		11 000	28 400	20 000	20 000
	99-99	III. ОБЩО РАЗХОДИ ЗА ДЕЙНОСТ 0000		1 260 500	14 139 500	8 491 600	8 491 600

Актуализирана бюджетна прогноза за периода 2023-2025 г. от постъпленията от местни приходи и на разходите за местни дейности

II.1. РАЗХОДИ ПО ДЕЙНОСТИ			Годишен отчет	Бюджет	Прогноза	Прогноза
§§	под-§§	НАИМЕНОВАНИЯ НА ПАРАГРАФИТЕ И ПОДПАРАГРАФИТЕ	2022	2023	2024	2025
	02					
	N/A					
	202	<----- ГРУПА - код по ЕБК				
	202	202 Полиция, вътрешен ред и сигурност (наименование на дейността)				
10-00	Издръжка		4 000	0	50 000	50 000
	10-15	материали	3 500		50 000	50 000
	10-20	разходи за финанси услуги	500			
52-00	Придобиване на дълготрайни материални активи		9 000	0	0	0
	52-03	придобиване на друго оборудване, машини и съоръжения	9 000			
	99-99	II. ОБЩО РАЗХОДИ ЗА ДЕЙНОСТ 0000	13 000	0	50 000	50 000

Актуализирана бюджетна прогноза за периода 2023-2025 г. от постъпленията от местни приходи и на разходите за местни дейности

		II. РАЗХОДИ ПО ДЕЙНОСТИ		Годишен отчет	Бюджет	Прогноза	Прогноза
§§	под-§§	НАИМЕНОВАНИЯ НА ПАРАГРАФИТЕ И ПОДПАРАГРАФИТЕ		2022	2023	2024	2025
	02						
	НЧ/А						
	205	<----- ГРУПА - код по ЕБК					
	205	205 Защита на населението, управление и дейности при стихийни бедствия и аварии					
		(наименование на дейността)					
	01-00	Заплати и възнаграждения за персонала, нает по трудови и служебни правоотношения		79 200	122 900	126 500	126 500
	01-01	заплати и възнаграждения на персонала нает по трудови правоотношения		79 200	122 900	126 500	126 500
	02-00	Други възнаграждения и плащания за персонала		2 600	6 300	5 800	5 800
	02-05	изплатени суми от СБКО за облекло и други на персонала, с характер на възнаграждение		2 500	4 800	5 800	5 800
	02-08	обезщетения за персонала, с характер на възнаграждение			1 500		
	02-09	други плащания и възнаграждения		100			
	05-00	Задължителни осигурителни вноски от работодатели		15 800	24 500	25 600	25 600
	05-51	осигурителни вноски от работодатели за Държавното обществено осигуряване (ДОО)		10 000	16 000	16 600	16 600
	05-60	здравно-осигурителни вноски от работодатели		4 000	6 100	6 200	6 200
	05-80	вноски за допълнително задължително осигуряване от работодатели		1 800	2 400	2 800	2 800
	10-00	Издръжка		17 400	48 700	48 700	48 700
	10-12	Медикаменти		100	100	100	100
	10-13	Постелен инвентар и облекло		500	500	500	500
	10-15	материали		3 100	3 100	3 100	3 100
	10-16	вода, горива и енергия		4 800	4 800	4 800	4 800
	10-20	разходи за външни услуги		7 100	38 400	38 400	38 400
	10-30	Текущ ремонт		1 600	1 600	1 600	1 600
	10-51	командировки в страната		100	100	100	100
	10-62	разходи за застраховки		100	100	100	100
	99-99	II. ОБЩО РАЗХОДИ ЗА ДЕЙНОСТ 0000		115 000	202 400	206 600	206 600

Актуализирана бюджетна прогноза за периода 2023-2025 г. от постъпленията от местни приходи и на разходите за местни дейности

		II. РАЗХОДИ ПО ДЕЙНОСТИ		Годишен отчет	Бюджет	Прогноза	Прогноза
§§	под-§§	НАИМЕНОВАНИЯ НА ПАРАГРАФИТЕ И ПОДПАРАГРАФИТЕ		2022	2023	2024	2025
	02						
	#N/A						
	301	← ГРУПА - код по ЕБК					
	301	301 Образование					
		(наименование на дейността)					
01-00		Заплати и възнаграждения за персонала, нает по трудови и служебни правоотношения		1 069 400	1 355 200	1 340 200	1 340 200
	01-01	заплати и възнаграждения на персонала нает по трудови правоотношения		1 051 900	1 340 200	1 340 200	1 340 200
	01-02	заплати и възнаграждения на персонала нает по служебни правоотношения		17 500	15 000		
02-00		Други възнаграждения и плащания за персонала		68 800	165 100	102 700	102 700
	02-02	за персонала по извънтрудови правоотношения		13 600	25 000	25 000	25 000
	02-05	изплатени суми от СБКО за обекто и други на персонала, с характер на възнаграждение		39 500	60 700	60 700	60 700
	02-08	обещания за персонала, с характер на възнаграждение		2 600	79 400	17 000	17 000
	02-09	други плащания и възнаграждения		13 100			
05-00		Задължителни осигурителни вноски от работодатели		219 900	284 100	279 400	279 400
	05-51	осигурителни вноски от работодатели за Държавното обществено осигуряване (ДОО)		135 500	175 200	172 200	172 200
	05-60	здравно-осигурителни вноски от работодатели		56 300	71 100	70 000	70 000
	05-80	вноски за допълнително задължително осигуряване от работодатели		28 100	37 800	37 200	37 200
10-00		Издръжка		4 690 400	2 637 600	1 890 700	1 580 700
	10-11	Храна		1 855 900	25 000		
	10-12	Медикаменти		100	300	300	300
	10-13	Постелен инвентар и обзекло		57 300	12 000	14 000	14 000
	10-14	Учебни и научно-изследователски разходи и книги за библиотеките		17 500	1 700	1 700	1 700
	10-15	материали		562 600	580 300	210 800	210 800
	10-16	вода, горива и енергия		1 062 000	214 200	220 100	210 100
	10-20	разходи за външни услуги		792 900	684 300	483 200	483 200
	10-30	Текущ ремонт		277 000	1 037 700	670 000	370 000
	10-51	командировки в страната		12 300	18 900	18 900	18 900
	10-52	краткосрочни командировки в чужбина		1 200	8 000	9 000	9 000
	10-62	разходи за таксоплатки		11 600	14 100	10 000	10 000
	10-92	разходи за договорни санкции и неустойки, съдебни обезщетения и разноски		100			
	10-98	други разходи, неklasифицирани в другите параграфи и подпараграфи		39 900	41 100	252 700	252 700
19-00		Платени данъци, такси и административни санкции		10 900	12 200	11 200	11 200
	19-01	платени държавни данъци, такси, наказателни лихви и административни санкции		800	1 500	500	500
	19-81	платени общински данъци, такси, наказателни лихви и административни санкции		10 100	10 700	10 700	10 700
45-00		Субсидии и други текущи трансфери за юридически лица с нестопанска цел			10 300		
46-00		Разходи за членски внос и участие в иетърговски организации и дейности		100		200	200
51-00		Основен ремонт на дълготрайни материални активи		583 100	1 696 700	943 400	
52-00		Придобиване на дълготрайни материални активи		279 800	1 925 500	1 215 900	0
	52-01	придобиване на компютри и хардуер		10 900	9 000		
	52-02	придобиване на сирини		72 400	1 663 400	1 215 900	
	52-03	придобиване на друго оборудване, машини и съоръжения		89 300	188 200		
	52-05	придобиване на стопански инвентар		105 500	53 900		
	52-06	изграждане на инфраструктурни обекти			11 000		
	52-19	придобиване на други ДМА		1 700			
53-00		Придобиване на нематериални дълготрайни активи		300	0	0	0
	53-01	придобиване на програмни продукти и лицензи за програмни продукти		300			
99-99		II. ОБЩО РАЗХОДИ ЗА ДЕЙНОСТ 0000		6 922 700	8 086 700	5 783 700	3 314 400

Актуализирана бюджетна прогноза за периода 2023-2025 г. от постъпленията от местни приходи и на разходите за местни дейности

II. РАЗХОДИ ПО ДЕЙНОСТИ			Годишен отчет	Бюджет	Прогноза	Прогноза
§§	под-§§	НАИМЕНОВАНИЯ НА ПАРАГРАФИТЕ И ПОДПАРАГРАФИТЕ	2022	2023	2024	2025
	02					
	#N/A					
	401	<----- ГРУПА - код по ЕБК				
	401	401 Здравеопазване				
		(наименование на дейността)				
10-00	Издръжка		1 667 600	1 566 000	1 568 900	1 968 900
	10-11	Храна	532 000	607 500	607 500	607 500
	10-12	Медикаменти	4 500	2 000	2 000	2 000
	10-13	Постелен инвентар и облекло	30 600	12 300	12 300	12 300
	10-15	материали	98 000	53 000	55 000	55 000
	10-16	вода, горива и енергия	465 500	180 000	250 000	250 000
	10-20	разходи за външни услуги	493 900	657 200	538 600	538 600
	10-30	Текущ ремонт	41 300	50 500	100 000	500 000
	10-51	командировки в страната		1 500	1 500	1 500
	10-62	разходи за застраховки	1 800	2 000	2 000	2 000
19-00	Платени данъци, такси и административни санкции		110 600	69 200	130 000	138 400
	19-01	платени държавни данъци, такси, наказателни лихви и административни санкции	100		800	900
	19-81	платени общински данъци, такси, наказателни лихви и административни санкции	110 500	69 200	129 200	137 500
42-00	Текущи трансфери, обезщетения и помощи за домакинствата		745 800	922 600	922 600	922 600
	42-14	обезщетения и помощи по решение на общинския съвет	745 800	922 600	922 600	922 600
43-00	Субсидии и други текущи трансфери за нефинансови предприятия		250 000	35 000	0	0
	43-01	за текуща дейност	250 000	35 000		
52-00	Придобиване на дълготрайни материални активи		90 600	3 193 600	1 489 500	188 500
	52-01	придобиване на компютри и хардуер	100		28 000	5 000
	52-02	придобиване на сградни		3 175 600	1 000 000	
	52-03	придобиване на друго оборудване, машини и съоръжения	10 400	18 000	360 000	120 000
	52-05	придобиване на стопански инвентар	80 100		101 500	63 500
99-99		II. ОБЩО РАЗХОДИ ЗА ДЕЙНОСТ 0000	2 864 600	5 786 400	4 111 000	3 218 400

Актуализирана бюджетна прогноза за периода 2023-2025 г. от постъпленията от местни приходи и на разходите за местни дейности

		III. РАЗХОДИ ПО ДЕЙНОСТИ		Годишен отчет	Бюджет	Прогноза	Прогноза
§§	под-§§	НАИМЕНОВАНИЯ НА ПАРАГРАФИТЕ И ПОДПАРАГРАФИТЕ		2022	2023	2024	2025
		02!					
	#N/A						
	503	<----- ГРУПА - код по ЕБК					
	503	503 Програми, дейности и служби по социалното осигуряване, подпомагане и заетостта					
		(наименование на дейността)					
	01-00	Заплати и възнаграждения за персонала, нает по трудови и служебни правоотношения		1 324 100	1 562 100	1 552 800	1 552 800
		01-01	заплати и възнаграждения на персонала нает по трудови правоотношения	1 321 800	1 552 800	1 552 800	1 552 800
		01-02	заплати и възнаграждения на персонала нает по служебни правоотношения	2 300	9 300		
	02-00	Други възнаграждения и плащания за персонала		582 700	167 600	122 000	122 000
		02-01	за нещатен персонал нает по трудови правоотношения	414 600	3 600		
		02-02	за персонала по извънтрудови правоотношения	10 700	13 300	15 000	15 000
		02-05	изплатени суми от СБКО за облекло и други на персонала, с характер на възнаграждение	67 700	92 200	93 000	93 000
		02-08	обещания за персонала, с характер на възнаграждение	71 500	58 500	14 000	14 000
		02-09	други плащания и възнаграждения	18 200			
	05-00	Задължителни осигурителни вноски от работодатели		352 000	343 700	345 600	345 600
		05-51	осигурителни вноски от работодатели за Държавното обществено осигуряване (ДОО)	221 900	226 000	226 000	226 000
		05-60	здравно-осигурителни вноски от работодатели	89 900	85 600	85 600	85 600
		05-80	вноски за допълнително задължително осигуряване от работодатели	40 200	32 100	34 000	34 000
	10-00	Издръжка		1 063 100	1 719 000	1 675 000	1 675 000
		10-11	Храна	371 200	380 000	400 000	400 000
		10-12	Медикаменти		200		
		10-13	Постелен инвентар и облекло	4 800	6 600	7 000	7 000
		10-13	материали	131 900	152 000	162 000	162 000
		10-16	вода, горива и енергия	209 700	296 000	300 000	300 000
		10-20	разходи за външни услуги	231 300	695 700	695 000	695 000
		10-30	Текуч ремонт	112 900	185 500	108 000	108 000
		10-51	командировки и стрипата	500			
		10-62	разходи за застраховки	800	3 000	3 000	3 000
	19-00	Платени данъци, такси и административни санкции		1 700	1 700	1 700	1 700
		19-01	платени държавни данъци, такси, наказателни лихви и административни санкции	100	100	100	100
		19-81	платени общински данъци, такси, наказателни лихви и административни санкции	1 600	1 600	1 600	1 600
	51-00	Основен ремонт на дълготрайни материални активи		10 000			
	52-00	Придобиване на дълготрайни материални активи		96 400	19 000	0	0
		52-01	придобиване на компютри и хардуер	2 700			
		52-02	придобиване на сгради	12 000			
		52-03	придобиване на друго оборудване, машини и съоръжения	26 300	19 000		
		52-04	придобиване на транспортни средства	41 800			
		52-05	придобиване на стопански инвентар	13 600			
	99-99	II. ОБЩО РАЗХОДИ ЗА ДЕЙНОСТ 0000		3 430 000	3 813 100	3 697 100	3 697 100

Актуализирана бюджетна прогноза за периода 2023-2025 г. от постъпленията от местни приходи и на разходите за местни дейности

II.1. РАЗХОДИ ПО ДЕЙНОСТИ		Годишен отчет	Бюджет	Прогноза	Прогноза
§§	под-§§	2022	2023	2024	2025
	02!				
	#N/A				
	601	←----- ГРУПА - код по ЕБК			
	601	601 Жилищно строителство, благоустройство, комунално стопанство			
		(наименование на дейността)			
01-00	Зплати и възнаграждения за персонала, нает по трудови и служебни правоотношения	2 409 200	3 252 400	3 252 400	3 252 400
	01-01	2 409 200	3 252 400	3 252 400	3 252 400
	01-01	заплати и възнаграждения на персонала нает по трудови правоотношения			
02-00	Други възнаграждения и плащания за персонала	113 300	226 200	132 300	132 300
	02-02	12 900	25 000	13 000	13 000
	02-02	за персонала по <i>извънтрудови правоотношения</i>			
	02-05	45 500	116 200	119 300	119 300
	02-05	изплатени суми от СБКОВО за <i>облекло и други</i> на персонала, с характер на възнаграждение			
	02-08	23 800	85 000		
	02-08	<i>обещания</i> за персонала, с характер на възнаграждение			
	02-09	31 100			
	02-09	<i>други плащания и възнаграждения</i>			
05-00	Задължителни осигурителни вноски от работодатели	482 900	727 000	726 000	726 000
	05-51	303 700	500 600	500 000	500 000
	05-51	осигурителни вноски от работодатели за <i>Държавното обществено осигуряване (ДОО)</i>			
	05-60	123 500	160 900	226 000	226 000
	05-60	<i>здравно-осигурителни вноски</i> от работодатели			
	05-80	55 700	65 500		
	05-80	<i>вноски за допълнително задължително осигуряване от работодатели</i>			
10-00	Издръжка	15 952 000	24 963 072	14 047 500	18 046 800
	10-11	400	2 000	2 000	2 000
	10-11	<i>Храна</i>			
	10-12	500	2 900	2 900	2 900
	10-12	<i>Медикаменти</i>			
	10-13	26 488	48 488	40 000	40 000
	10-13	<i>Постелен инвентар и облекло</i>			
	10-15	776 300	2 495 200	2 400 000	2 400 000
	10-15	<i>материали</i>			
	10-16	4 566 900	4 194 300	4 500 000	4 500 000
	10-16	<i>вода, горива и енергия</i>			
	10-20	1 288 900	4 447 900	4 100 000	4 100 000
	10-20	<i>разходи за външни услуги</i>			
	10-30	9 151 400	13 422 172	2 960 000	6 960 000
	10-30	<i>Текущ ремонт</i>			
	10-51	700	3 300	3 300	3 300
	10-51	<i>командировки в страната</i>			
	10-62	19 700	26 800	27 000	27 000
	10-62	<i>разходи за застраховки</i>			
	10-63	101 800	118 000		
	10-63	<i>такси административни по такси</i>			
	10-69	14 700	15 400	12 300	11 600
	10-69	<i>други финансови услуги</i>			
	10-92		6 700		
	10-92	<i>разходи за договорни санкции и неустойки, съдебни обезщетения и разноски</i>			
	10-98	4 300	180 000		
	10-98	<i>други разходи, неklasифицирани в другите параграфи и подпараграфи</i>			
19-00	Платени данъци, такси и административни санкции	10 700	25 400	16 000	16 000
	19-01	4 100	14 400	5 000	5 000
	19-01	<i>платени държавни данъци, такси, наказателни лихви и административни санкции</i>			
	19-81	6 600	11 000	11 000	11 000
	19-81	<i>платени общински данъци, такси, наказателни лихви и административни санкции</i>			
51-00	Основен ремонт на дълготрайни материални активи	6 677 000	33 061 500	11 800 000	8 250 000
52-00	Придобиване на дълготрайни материални активи	7 159 700	17 309 600	6 725 500	6 200 000
	52-01	28 800	212 000		
	52-01	<i>придобиване на компютри и хардуер</i>			
	52-02	273 500	116 800		
	52-02	<i>придобиване на сгради</i>			
	52-03	397 200	969 200		
	52-03	<i>придобиване на друго оборудване, машини и съоръжения</i>			
	52-04	161 900			
	52-04	<i>придобиване на транспортни средства</i>			
	52-05		2 600		
	52-05	<i>придобиване на стопански инвентар</i>			
	52-06	6 298 300	16 009 000	6 725 500	6 200 000
	52-06	<i>изграждане на инфраструктурни обекти</i>			
53-00	Придобиване на нематериални дълготрайни активи	237 600	334 800	500 000	500 000
	53-01		18 000		
	53-01	<i>придобиване на програмни продукти и лицензи за програмни продукти</i>			
	53-09	237 600	316 800	500 000	500 000
	53-09	<i>придобиване на други нематериални дълготрайни активи</i>			
54-00	Придобиване на земя	3 498 400	2 212 528	2 000 000	2 000 000
99-99		36 540 800	82 112 500	39 199 700	39 133 500
		II. ОБЩО РАЗХОДИ ЗА ДЕЙНОСТ 0000			

Актуализирана бюджетна прогноза за периода 2023-2025 г. от постъпленията от местни приходи и на разходите за местни дейности

		III. РАЗХОДИ ПО ДЕЙНОСТИ		Годишен отчет	Бюджет	Прогноза	Прогноза
§§	под-§§	НАИМЕНОВАНИЯ НА ПАРАГРАФИТЕ И ПОДПАРАГРАФИТЕ		2022	2023	2024	2025
	02						
	#N/A						
	602	<----- ГРУПА - код по ЕБК					
	602	602 Опазване на околната среда (наименование на дейността)					
01-00	Залати и възнаграждения за персонала, нает по трудови и служебни правоотношения			15 535 800	18 370 900	18 370 900	18 370 900
	01-01	заплати и възнаграждения на персонала нает по трудови правоотношения		15 534 900	18 370 900	18 370 900	18 370 900
	01-02	заплати и възнаграждения на персонала нает по служебни правоотношения		900			
02-00	Други възнаграждения и плащания за персонала			1 120 500	1 010 700	571 500	571 500
	02-01	за нецелен персонал нает по трудови правоотношения		194 100	87 200		
	02-02	за персонала по извънтрудови правоотношения		15 700	28 000	15 000	15 000
	02-05	изплатени суми от СБКО за обекто и други на персонала, с характер на възнаграждение		375 900	574 400	556 500	556 500
	02-08	обезщетения за персонала, с характер на възнаграждение		368 600	321 100		
	02-09	други плащания и възнаграждения		166 200			
05-00	Задължителни осигурителни вноски от работодатели			3 222 700	3 884 600	3 570 000	3 570 000
	05-51	осигурителни вноски от работодатели за Държавното обществено осигуряване (ДОО)		2 041 100	2 519 600	2 700 000	2 700 000
	05-60	здравно-осигурителни вноски от работодатели		802 500	906 600	870 000	870 000
	05-80	вноски за допълнително задължително осигуряване от работодатели		379 100	458 400		
10-00	Издръжка			26 788 100	40 940 300	35 870 600	35 870 400
	10-11	Храна		5 300	8 000	8 000	8 000
	10-12	Медикаменти		1 900	2 800	2 800	2 800
	10-13	Постелен инвентар и обекто		101 500	173 100	173 900	173 900
	10-15	материали		1 913 400	2 581 200	2 320 000	2 320 000
	10-16	вода, горива и енергия		2 528 700	2 669 600	2 700 000	2 700 000
	10-20	разходи за същинни услуги		21 832 600	31 941 100	30 200 000	30 200 000
	10-30	Текущ ремонт		322 800	3 431 200	354 000	354 000
	10-51	командировки в страната		3 500	4 900	4 900	4 900
	10-62	разходи за застраховки		38 400	102 000	101 700	101 700
	10-63	такси ангажменти по заеми		24 200	15 000		
	10-69	други финансови услуги		8 100	7 000	3 800	3 600
	10-91	други разходи за СБКО		500	1 000	1 000	1 000
	10-92	разходи за договорни санкции и неустойки, съдебни обезщетения и разноски		-600	3 400	500	500
	10-98	други разходи, неклассифицирани в другите параграфи и подпараграфи		7 800			
19-00	Платени данъци, такси и административни санкции			125 800	159 100	154 700	154 700
	19-01	платени държавни данъци, такси, наказателни дими и административни санкции		85 500	104 300	100 000	100 000
	19-81	платени общински данъци, такси, наказателни дими и административни санкции		40 300	54 800	54 700	54 700
46-00	Разходи за членски внос и участие в икономски организации и дейности			400	500		
51-00	Основен ремонт на дълготрайни материални активи			287 400	184 000	100 000	100 000
52-00	Придобиване на дълготрайни материални активи			9 655 200	5 258 200	1 000 000	1 000 000
	52-01	придобиване на компютри и хардуер		5 300	7 000		
	52-03	придобиване на друго оборудване, машини и съоръжения		7 588 600	1 878 500	500 000	500 000
	52-04	придобиване на транспортни средства		2 055 000	3 340 100	500 000	500 000
	52-05	придобиване на стопански инвентар			15 000		
	52-06	изграждане на инфраструктурни обекти		6 300	17 600		
53-00	Придобиване на нематериални дълготрайни активи			3 800	900	0	0
	53-01	придобиване на програмни продукти и лицензи за програмни продукти			900		
	53-09	придобиване на други нематериални дълготрайни активи		3 800			
00-98	Резерв за непредвидени и неотложни разходи					3 310 200	
99-99	II. ОБЩО РАЗХОДИ ЗА ДЕЙНОСТ 0000			56 739 700	69 809 200	62 947 900	59 637 500

Актуализирана бюджетна прогноза за периода 2023-2025 г. от постъпленията от местни приходи и на разходите за местни дейности

II.1. РАЗХОДИ ПО ДЕЙНОСТИ			Годишен отчет	Бюджет	Прогноза	Прогноза
§§	под-§§	НАИМЕНОВАНИЯ НА ПАРАГРАФИТЕ И ПОДПАРАГРАФИТЕ	2022	2023	2024	2025
	02					
	ВН/А					
	701	<----- ГРУПА - код по ЕБК				
	701	701 Почивно дело				
		(наименование на дейността)				
01-00		Залплати и възнаграждения за персонала, нает по трудови и служебни правоотношения	32 400	38 400	38 400	38 400
	01-01	залплати и възнаграждения на персонала нает по трудови правоотношения	32 400	38 400	38 400	38 400
02-00		Други възнаграждения и плащания за персонала	1 900	4 800	4 800	3 000
	02-05	изплатени суми от СБКЮ за облекло и други на персонала, с характер на възнаграждение	1 700	2 800	2 800	3 000
	02-08	обезщетения за персонала, с характер на възнаграждение		2 000	2 000	
	02-09	други плащания и възнаграждения	200			
05-00		Задължителни осигурителни вноски от работодателя	6 600	9 000	9 000	9 000
	05-51	осигурителни вноски от работодател за Държавното обществено осигуряване (ДОО)	4 100	5 800	5 800	5 800
	05-60	здравно-осигурителни вноски от работодатели	1 700	2 200	2 200	2 200
	05-80	вноски за допълнително задължително осигуряване от работодатели	800	1 000	1 000	1 000
10-00		Издръжка	29 500	46 800	34 000	34 000
	10-15	материали	1 100	18 300	5 000	5 000
	10-16	вода, горива и енергия	23 700	23 800	24 000	24 000
	10-20	разходи за външни услуги	4 700	4 700	5 000	5 000
19-00		Платени данъци, такси и административни санкции	1 800	2 000	2 000	2 000
	19-81	платени общински данъци, такси, наказателни дивизи и административни санкции	1 800	2 000	2 000	2 000
99-99		II. ОБЩО РАЗХОДИ ЗА ДЕЙНОСТ 0000	72 200	101 000	88 200	86 400

Актуализирана бюджетна прогноза за периода 2023-2025 г. от постъпленията от местни приходи и на разходите за местни дейности

		II.1. РАЗХОДИ ПО ДЕЙНОСТИ		Годишен отчет	Бюджет	Прогноза	Прогноза
§§	код-§§	НАИМЕНОВАНИЯ НА ПАРАГРАФИТЕ И ПОДПАРАГРАФИТЕ		2022	2023	2024	2025
	#N/A	02					
	702	<----- ГРУПА - код по ЕБК					
	702	702 Физическа култура и спорт (наименование на дейността)					
01-00		Заплати и възнаграждения за персонала, нает по трудови и служебни правоотношения		609 000	748 500	748 500	748 500
	01-01	заплати и възнаграждения на персонала нает по трудови правоотношения		609 000	748 500	748 500	748 500
02-00		Други възнаграждения и плащания за персонала		45 400	61 600	31 200	31 200
	02-02	за персонала по извънтрудови правоотношения		14 700	30 500		
	02-05	изплатени суми от СБКО за облекло и други на персонала, с характер на възнаграждение		18 700	31 100	31 200	31 200
	02-08	обезщетения за персонала, с характер на възнаграждение		8 400			
	02-09	други плащания и възнаграждения		3 600			
05-00		Задължителни осигурителни вноски от работодатели		121 700	147 300	144 400	144 400
	05-51	осигурителни вноски от работодатели за Държавното обществено осигуряване (ДОО)		77 700	93 600	108 500	108 500
	05-60	здравно-осигурителни вноски от работодатели		31 500	37 200	35 900	35 900
	05-80	вноски за допълнително задължително осигуряване от работодатели		12 500	16 500		
10-00		Издръжки		1 384 200	2 507 100	1 630 400	1 630 400
	10-13	Постелен инвентар и облекло		7 500	8 000	8 000	8 000
	10-15	материали		54 500	98 300	85 000	85 000
	10-16	вода, горива и енергия		617 000	730 000	700 000	700 000
	10-20	разходи за външни услуги		442 200	663 600	635 000	635 000
	10-30	Текущ ремонт		11 900	832 300	180 000	180 000
	10-51	командировки в страната		300	1 000	1 000	1 000
	10-62	разходи за застраховки		3 500	6 500	5 400	5 400
	10-63	такса ангажимент по земи			30 000		
	10-69	други финансови услуги			91 400		
	10-92	разходи за договорни санкции и неустойки, съдебни обезщетения и разноси		15 300	16 000	16 000	16 000
	10-98	други разходи, неklasифицирани в другите параграфи и подпараграфи		232 000	30 000		
19-00		Платени данъци, такси и административни санкции		318 100	147 300	147 100	147 100
	19-01	платени държавни данъци, такси, наказателни лихви и административни санкции		148 100	147 300	147 100	147 100
	19-81	платени общински данъци, такси, наказателни лихви и административни санкции		170 000			
43-00		Субsidии и други текущи трансфери за нефинансови предприятия		98 800	100 000	100 000	100 000
	43-01	за текуща дейност		98 800	100 000	100 000	100 000
45-00		Субsidии и други текущи трансфери за юридически лица с нестопанска цел		1 566 900	2 020 000	2 100 000	2 100 000
51-00		Основен ремонт на дълготрайни материални активи		19 894 300	52 893 000	12 048 600	11 001 200
52-00		Придобиване на дълготрайни материални активи		145 400	13 126 200	14 300 000	2 000 000
	52-01	придобиване на компютри и хардуер			1 500		
	52-02	придобиване на сгради		33 300	13 055 300	14 300 000	2 000 000
	52-03	придобиване на друго оборудване, машини и съоръжения		112 100	29 900		
	52-05	придобиване на стопански инвентар			4 500		
	52-06	изграждане на инфраструктурни обекти			35 000		
55-00		Капиталови трансфери		189 700	0	0	0
	55-03	капиталови трансфери за организации с нестопанска цел		189 700			
	99-99	II. ОБЩО РАЗХОДИ ЗА ДЕЙНОСТ 0000		24 373 500	71 751 000	31 250 200	17 902 800

Актуализирана бюджетна прогноза за периода 2023-2025 г. от постъпленията от местни приходи и на разходите за местни дейности

		II.1. РАЗХОДИ ПО ДЕЙНОСТИ		Годишен отчет	Бюджет	Прогноза	Прогноза
§§	код-§§	НАИМЕНОВАНИЯ НА ПАРАГРАФИТЕ И ПОДПАРАГРАФИТЕ		2022	2023	2024	2025
		02;					
	N/A						
	703		<----- ГРУПА - код по ЕБК				
	703		703 Култура				
			(наименование на дейността)				
01-00		Заплати и възнаграждения за персонала, нает по трудови и служебни правоотношения		2 452 300	3 068 800	3 068 800	3 068 800
	01-01	заплати и възнаграждения на персонала нает по трудови правоотношения		2 451 700	3 068 800	3 068 800	3 068 800
	01-02	заплати и възнаграждения на персонала нает по служебни правоотношения		600			
02-00		Други възнаграждения и плащания за персонала		244 700	279 600	278 000	278 000
	02-01	за нецелен персонал нает по трудови правоотношения		26 800	35 000	35 000	35 000
	02-02	за персонала по извънтрудови правоотношения		99 600	91 900	92 000	92 000
	02-05	изплатени суми от СБКО за облекло и други на персонала, с характер на възнаграждение		77 600	105 600	106 000	106 000
	02-08	обезщетения за персонала, с характер на възнаграждение		28 500	47 100	45 000	45 000
	02-09	други плащания и възнаграждения		12 200			
05-00		Задължителни осигурителни вноски от работодателят		517 400	685 000	686 000	686 000
	05-51	осигурителни вноски от работодатели за Държавното обществено осигуряване (ДОО)		328 400	448 200	448 200	448 200
	05-60	здравно-осигурителни вноски от работодатели		127 900	157 500	157 500	157 500
	05-80	вноски за допълнително задължително осигуряване от работодатели		61 100	80 300	80 300	80 300
10-00		Издръжка		2 635 700	4 267 800	5 237 900	5 562 400
	10-11	Храна		5 500	10 800	10 800	10 800
	10-12	Медикаменти		100	200		
	10-13	Постелен инвентар и облекло		4 900	5 900	6 000	6 000
	10-14	Учебни и научно-изследователски разходи и книги за библиотеките		14 300			
	10-15	материали		117 400	113 100	114 000	114 000
	10-16	вода, горива и енергия		353 800	411 000	411 000	411 000
	10-20	разходи за външни услуги		1 866 200	2 615 700	1 250 000	1 250 000
	10-30	Текущ ремонт		183 900	173 100	150 000	150 000
	10-51	командировки в страната		29 800	41 600	30 000	30 000
	10-52	краткосрочни командировки в чужбина		4 000			
	10-62	разходи за застраховки		8 900	10 800	10 800	10 800
	10-63	такса ангажимент по земи		3 700	4 000		
	10-69	други финансови услуги		4 100	3 600	3 100	2 600
	10-91	други разходи за СБКО		2 000	2 100	2 100	2 100
	10-92	разходи за договорни санкции и неустойки, съдебни обезщетения и разноски		200	200	200	200
	10-98	други разходи, неклассифицирани в другите параграфи и подпараграфи		36 900	875 700	3 249 900	3 574 900
19-00		Платени данъци, такси и административни санкции		8 300	11 100	11 100	11 100
	19-01	платени държавни данъци, такси, наказателни лихви и административни санкции		1 900	3 600	3 600	3 600
	19-81	платени общински данъци, такси, наказателни лихви и административни санкции		6 400	7 500	7 500	7 500
43-00		Субсидии и други текущи трансфери за нефинансови предприятия		310 100	340 000	0	0
	43-01	за текуща дейност		310 100	340 000		
45-00		Субсидии и други текущи трансфери за юридически лица с нестопанска цел		1 766 900	2 379 200	1 200 000	1 200 000
46-00		Разходи за членски внос и участие в нетърговски организации и дейности		600	800	800	800
51-00		Основен ремонт на дълготрайни материални активи		140 100	77 000		
52-00		Придобиване на дълготрайни материални активи		927 500	203 700	0	0
	52-01	придобиване на компютри и хардуер		10 600			
	52-03	придобиване на друго оборудване, машини и съоръжения		877 100	182 600		
	52-05	придобиване на стопански инвентар		8 000	1 000		
	52-19	придобиване на други ДМА		31 800	20 100		
99-99		II. ОБЩО РАЗХОДИ ЗА ДЕЙНОСТ 0000		9 003 600	11 314 000	10 482 600	10 807 100

Актуализирана бюджетна прогноза за периода 2023-2025 г. от постъпленията от местни приходи и на разходите за местни дейности

II. РАЗХОДИ ПО ДЕЙНОСТИ			Годишен отчет	Бюджет	Прогноза	Прогноза
§§	под-§§	НАИМЕНОВАНИЯ НА ПАРАГРАФИТЕ И ПОДПАРАГРАФИТЕ	2022	2023	2024	2025
		02!				
	#N/A					
	803	ГРУПА - код по ЕБК				
	803	803 Транспорт и съобщения				
		(наименование на дейността)				
01-00		Заплати и възнаграждения за персонала, нает по трудови и служебни правоотношения	1 068 900	1 342 000	1 342 000	1 342 000
	01-01	заплати и възнаграждения на персонала нает по трудови правоотношения	1 068 900	1 342 000	1 342 000	1 342 000
02-00		Други възнаграждения и плащания за персонала	137 600	158 500	158 000	158 000
	02-01	за нецелен персонал нает по трудови правоотношения	10 100	12 000	12 000	12 000
	02-02	за персонала по извънтрудови правоотношения	85 000	78 500	78 000	78 000
	02-05	изплатени суми от СБКО за облекло и други на персонала, с характер на възнаграждение	43 100	63 000	63 000	63 000
	02-08	обезщетения за персонала, с характер на възнаграждение	3 600	5 000	5 000	5 000
	02-09	други плащания и възнаграждения	15 800		0	0
05-00		Задължителни осигурителни вноски от работодатели	228 900	277 000	277 000	277 000
	05-51	осигурителни вноски от работодатели за Държавното обществено осигуряване (ДОО)	140 400	179 000	212 000	212 000
	05-60	здравно-осигурителни вноски от работодатели	59 600	68 000	65 000	65 000
	05-80	вноски за допълнително задължително осигуряване от работодатели	28 900	30 000		
10-00		Издръжка	561 700	2 173 800	1 464 800	1 464 800
	10-12	Медикаменти	400			
	10-13	Постелен инвентар и облекло		3 000	3 000	3 000
	10-15	материали	69 300	260 000	260 000	260 000
	10-16	вода, горива и енергия	115 400	300 000	300 000	300 000
	10-20	разходи за външни услуги	323 700	803 100	500 000	500 000
	10-30	Текущ ремонт	27 800	722 700	316 800	316 800
	10-51	командировки в страната	800	2 000	2 000	2 000
	10-62	разходи за тастраховки	17 500	33 000	33 000	33 000
	10-69	други финансови услуги	6 800	50 000	50 000	50 000
19-00		Платени данъци, такси и административни санкции	1 400	2 000	2 000	2 000
	19-01	платени държавни данъци, такси, наказателни лихви и административни санкции	700	1 000	1 000	1 000
	19-81	платени общински данъци, такси, наказателни лихви и административни санкции	700	1 000	1 000	1 000
43-00		Субсидии и други текущи трансфери за нефинансови предприятия	10 000 000	10 000 000	10 000 000	10 000 000
	43-01	за текуща дейност	10 000 000	10 000 000	10 000 000	10 000 000
52-00		Придобиване на дълготрайни материални активи	135 900	1 005 500	7 133 000	0
	52-01	придобиване на компютри и хардуер	17 900	28 000		
	52-03	придобиване на друго оборудване, машини и съоръжения		977 500	7 133 000	
	52-04	придобиване на транспортни средства	118 000			
53-00		Придобиване на нематериални дълготрайни активи	35 300	3 403 100	0	0
	53-01	придобиване на програмни продукти и лицензи за програмни продукти	35 300	3 403 100		
99-99		II. ОБЩО РАЗХОДИ ЗА ДЕЙНОСТ 0000	12 189 700	18 361 900	20 376 800	13 243 800

Актуализирана бюджетна прогноза за периода 2023-2025 г. от постъпленията от местни приходи и на разходите за местни дейности

II.1. РАЗХОДИ ПО ДЕЙНОСТИ			Годишен отчет	Бюджет	Прогноза	Прогноза
§§	под-§§	НАИМЕНОВАНИЯ НА ПАРАГРАФИТЕ И ПОДПАРАГРАФИТЕ	2022	2023	2024	2025
	02					
	И/И/А					
	805	<----- ГРУПА - код по ЕБК				
	805	805 Туризм				
		(наименование на дейността)				
10-00	Издръжка		424 300	919 200	440 000	440 000
	10-15	материали	100 000	150 000	150 000	150 000
	10-20	разходи за външни услуги	272 900	688 300	270 000	270 000
	10-30	Текущ ремонт		900		
	10-51	командировки в страната	1 400	5 000	5 000	5 000
	10-52	краткосрочни командировки в чужбина		15 000	15 000	15 000
	10-98	други разходи, неklasифицирани в другите параграфи и подпараграфи	50 000	60 000		
46-00	Разходи за членски внос и участие в икономически организации и дейности		5 700	340 000	340 000	340 000
53-00	Придобиване на нематериални дълготрайни активи		21 000	0	0	0
	53-09	придобиване на други нематериални дълготрайни активи	21 000			
99-99		II. ОБЩО РАЗХОДИ ЗА ДЕЙНОСТ 0000	451 000	1 259 200	780 000	780 000

Актуализирана бюджетна прогноза за периода 2023-2025 г. от постъпленията от местни приходи и на разходите за местни дейности

II.1. РАЗХОДИ ПО ДЕЙНОСТИ			Годишен отчет	Бюджет	Прогноза	Прогноза
§§	код-§§	НАИМЕНОВАНИЯ НА ПАРАГРАФИТЕ И ПОДПАРАГРАФИТЕ	2022	2023	2024	2025
	02					
	#N/A					
	806	←←←← ГРУПА - код по ЕБК				
	806	806 Други дейности по икономиката				
		(наименование на дейността)				
01-00		Заплати и възнаграждения за персонала, нает по трудови и служебни правоотношения	7 083 600	8 383 000	8 383 000	8 383 000
	01-01	заплати и възнаграждения на персонала нает по трудови правоотношения	7 083 600	8 383 000	8 383 000	8 383 000
02-00		Други възнаграждения и плащания за персонала	502 600	779 300	779 300	779 300
	02-01	за нещатен персонал нает по трудови правоотношения	55 900	76 300	76 300	76 300
	02-02	за персонала по извънтрудови правоотношения	19 400	34 000	34 000	34 000
	02-05	изплатени суми от СБКО за облекло и други на персонала, с характер на възнаграждение	215 800	355 000	355 000	355 000
	02-08	обезщетения за персонала, с характер на възнаграждение	130 700	314 000	314 000	314 000
	02-09	други плащания и възнаграждения	80 800			
05-00		Задължителни осигурителни вноски от работодатели	1 447 400	1 733 000	1 733 000	1 733 000
	05-51	осигурителни вноски от работодатели за Държавното обществено осигуряване (ДОО)	930 800	1 146 700	1 298 700	1 298 700
	05-60	здравно-осигурителни вноски от работодатели	369 200	434 300	434 300	434 300
	05-80	вноски за допълнително задължително осигуряване от работодатели	147 400	152 000		
10-00		Издръжка	2 224 300	3 314 900	3 011 000	3 011 000
	10-11	Храна	99 900	44 000	20 000	20 000
	10-12	Медикаменти	19 700	25 000	25 000	25 000
	10-13	Постелен инвентар и облекло	67 800	92 000	92 000	92 000
	10-15	материали	459 000	553 000	623 000	623 000
	10-16	вода, горива и енергия	446 100	542 000	532 000	532 000
	10-20	разходи за външни услуги	798 600	1 474 000	1 452 000	1 452 000
	10-30	Текущ ремонт	317 800	544 100	227 000	227 000
	10-51	командировки в страната	5 800	7 000	7 000	7 000
	10-62	разходи за застраховки	7 200	12 000	12 000	12 000
	10-91	други разходи за СБКО		1 000	1 000	1 000
	10-92	разходи за договорни санкции и неустойки, съдебни обезщетения и разноски	800	800		
	10-98	други разходи, неklasифицирани в другите параграфи и подпараграфи	1 600	20 000	20 000	20 000
19-00		Платени данъци, такси и административни санкции	272 200	323 300	323 000	323 000
	19-01	платени държавни данъци, такси, наказателни лихви и административни санкции	11 000	17 000	17 000	17 000
	19-81	платени общински данъци, такси, наказателни лихви и административни санкции	261 200	306 300	306 000	306 000
46-00		Разходи за членски внос и участие в нетърговски организации и дейности	5 100	5 000	5 000	5 000
52-00		Придобиване на дълготрайни материални активи	366 700	85 400	0	0
	52-01	придобиване на компютри и хардуер	17 100			
	52-02	придобиване на сгради	259 900			
	52-03	придобиване на друго оборудване, машини и съоръжения	43 200	39 900		
	52-04	придобиване на транспортни средства	44 000	45 500		
	52-19	придобиване на други ДМА	2 500			
53-00		Придобиване на нематериални дълготрайни активи	4 300	0	0	0
	53-09	придобиване на други нематериални дълготрайни активи	4 300			
99-99		II. ОБЩО РАЗХОДИ ЗА ДЕЙНОСТ 0000	11 906 200	14 623 900	14 234 300	14 234 300

Актуализирана бюджетна прогноза за периода 2023-2025 г. от постъпленията от местни приходи и на разходите за местни дейности

II.1. РАЗХОДИ ПО ДЕЙНОСТИ			Годишен отчет	Бюджет	Прогноза	Прогноза
§§	под-§§	НАИМЕНОВАНИЯ НА ПАРАГРАФИТЕ И ПОДПАРАГРАФИТЕ	2022	2023	2024	2025
	02					
	И/И/А					
	901	<----- ГРУПА - код по ЕБК				
	901	901 Разходи декласифицирани в другите функции (наименование на дейността)				
21-00		Разходи за лихви по емисии на държавни (общински) ценни книжа	42 300	0	0	0
	21-10	лихви по държавни (общински) ценни книжа	42 300			
22-00		Разходи за лихви по заеми от страната	413 400	1 081 900	1 329 200	1 289 300
	22-21	Разходи за лихви по заеми от банки в страната	10 400	357 900	692 200	731 800
	22-24	Разходи за лихви по други заеми от страната	403 000	724 000	637 000	557 500
27-00		Разходи за лихви по заеми от банки и други финансови институции от чужбина	431 700	684 400	535 800	371 600
	99-99	II. ОБЩО РАЗХОДИ ЗА ДЕЙНОСТ 0000	887 400	1 766 300	1 865 000	1 660 900

ПРОГНОЗА

за общинския дълг (вкл. и намеренията за поемане на нов дълг) и на разходите за лихви по него за периода 2023-2025 г. на община Пловдив

(лева)

РАЗДЕЛИ	2023 г.	в т.ч.:		2024 г.	в т.ч.:		2025 г.	в т.ч.:	
		по сключени договори за дълг и/или др. документи към 31.12.2022 г., от които произтичат задължения, представляващи общински дълг	по сключени през 2023 г. нови договори (и/или др.) с ангажименти за дълг и/или намерения за сключване през 2023 г.		по сключени договори за дълг и/или др. документи към 31.12.2023 г., от които произтичат задължения, представляващи общински дълг	намерения за сключване през 2024 г. на нови договори (и/или др.) с ангажименти за дълг		по сключени договори за дълг и/или др. документи към 31.12.2024 г., от които произтичат задължения, представляващи общински дълг	намерения за сключване през 2025 г. на нови договори (и/или др.) с ангажименти за дълг
Раздел А - ИНФОРМАЦИЯ ЗА ДЪЛГА, КОЙТО СЕ ОТЧИТА В БЮДЖЕТА									
I. Дълг в началото на периода	47 043 400	47 043 400	X	95 508 300	95 508 300	X	104 236 100	104 236 100	X
II. Движение по дълга за периода:	48 464 900	48 464 900	0	8 727 800	8 727 800	0	-10 307 800	-10 307 800	0
1. по смитирани общински цени книжа	0	0	0	0	0	0	0	0	0
- емисии на ценни книжа	0	0	0	0	0	0	0	0	0
- погашения по главници и обратно изкупуване	0	0	0	0	0	0	0	0	0
- разходи за лихви	0	0	0	0	0	0	0	0	0
2. по външни заеми /с чуждестранен кредитор/	-3 060 700	-3 060 700	0	-3 060 700	-3 060 700	0	-3 060 700	-3 060 700	0
- получени средства по заема (усвояване)	0	0	0	0	0	0	0	0	0
- погашения по главници	3 060 700	3 060 700	0	3 060 700	3 060 700	0	3 060 700	3 060 700	0
- разходи за лихви	684 400	684 400	0	535 800	535 800	0	371 600	371 600	0
3. по банковни заеми от страната /местен кредитор/	32 163 500	32 163 500	0	3 270 700	3 270 700	0	-933 700	-933 700	0
- получени средства по заема (усвояване)	32 284 800	32 284 800	0	3 779 600	3 779 600	0	0	0	0
- погашения по главници	121 300	121 300	0	508 900	508 900	0	933 700	933 700	0
- разходи за лихви	357 900	357 900	0	692 200	692 200	0	731 800	731 800	0
4. по заеми от др. лица от страната, включени в сектор "Държавно управление" /напр. ФЛАГ, ФЕЕ и др., съгласно Списък на юридическите лица, включени в институционален сектор "Държавно управление" /	19 362 100	19 362 100	0	2 999 800	2 999 800	0	-4 698 400	-4 698 400	0
- получени средства по заема (усвояване)	27 930 600	27 930 600	0	6 463 100	6 463 100	0	0	0	0
- погашения по главници	8 568 500	8 568 500	0	3 463 300	3 463 300	0	4 698 400	4 698 400	0
- разходи за лихви	724 000	724 000	0	637 000	637 000	0	557 500	557 500	0
5. по заеми от лица от страната, НЕ включени в сектор "Държавно управление" (търг дружество и/или др. дружества)	0	0	0	0	0	0	0	0	0
- получени средства по заема (усвояване)	0	0	0	0	0	0	0	0	0

РАЗДЕЛИ	2023 г.	В т.ч.:		2024 г.	В т.ч.:		2025 г.	В т.ч.:	
		по сключени договори за дълг и/или др. документи към 31.12.2022 г., от които произтичат задължения, представляващи общински дълг	по сключени през 2023 г. нови договори (и/или др.) с ангажменти за дълг и/или намерения за сключване през 2023 г.		по сключени договори за дълг и/или др. документи към 31.12.2023 г., от които произтичат задължения, представляващи общински дълг	намерения за сключване през 2024 г. на нови договори (и/или др.) с ангажменти за дълг		по сключени договори за дълг и/или др. документи към 31.12.2024 г., от които произтичат задължения, представляващи общински дълг	намерения за сключване през 2025 г. на нови договори (и/или др.) с ангажменти за дълг
- погашения по главници	0	0	0	0	0	0	0	0	0
- разходи за лихви	0	0	0	0	0	0	0	0	0
6. по фин. лизинги и търговски кредити	0	0	0	5 518 000	5 518 000	0	-1 615 000	-1 615 000	0
- задължения по финансов лизинг и търговски кредит	0	0	0	7 133 000	7 133 000	0	0	0	0
- погашения по финансов лизинг и търговски кредит	0	0	0	1 615 000	1 615 000	0	1 615 000	1 615 000	0
- разходи за лихви по финансов лизинг и търг. кредит	0	0	0	0	0	0	0	0	0
7. безлихвени заеми от Централния бюджет	0	0	0	0	0	0	0	0	0
- получени средства по заема (усвояване)	0	0	0	0	0	0	0	0	0
- погашения по главници	0	0	0	0	0	0	0	0	0
- разходи за лихви *	0	0	0	0	0	0	0	0	0
8. безлихвени заеми от друг първостепенен разпоредител с бюджет (напр. друга община)	0	0	0	0	0	0	0	0	0
- получени средства по заема (усвояване)	0	0	0	0	0	0	0	0	0
- погашения по главници	0	0	0	0	0	0	0	0	0
- разходи за лихви *	0	0	0	0	0	0	0	0	0
9. безлихвени заеми от ПУДООС	0	0	0	0	0	0	0	0	0
- получени средства по заема (усвояване)	0	0	0	0	0	0	0	0	0
- погашения по главници	0	0	0	0	0	0	0	0	0
- разходи за лихви*	0	0	0	0	0	0	0	0	0
III. Преоценка на дълга (+/-)	0	0	0	0	0	0	0	0	0
IV. Очакван размер на дълга в края на периода /I+II+III/	95 508 300	95 508 300	0	104 236 100	104 236 100	0	93 928 300	93 928 300	0
Раздел Б - ИНФОРМАЦИЯ ЗА ДЪЛГА, КОЙТО СЕ ОТЧИТА В ОТЧЕТНА ГРУПА СМЕТКИ за СЕС (заеми, отпускани по реда на ДДС 6/2011 г.)									
I. Дълг в началото на периода	0		X	0	0	X	0	0	X
II. Движение по дълга за периода:	0	0	0	0	0	0	0	0	0
- получени средства по заема (усвояване)	0			0			0		0
- погашения по главници	0			0			0		0
- разходи за лихви*	0			0			0		0
III. Преоценка на дълга (+/-)	0			0			0		0
IV. Очакван размер на дълга в края на периода /I+II+III/	0	0	0	0	0	0	0	0	0
Раздел В - ОБЩО ДЪЛГ (Раздел А +Раздел Б)									
I. Дълг в началото на периода	47 043 400	47 043 400	X	95 508 300	95 508 300	X	104 236 100	104 236 100	X
II. Движение по дълга за периода:	48 464 900	48 464 900	0	8 727 800	8 727 800	0	-10 307 800	-10 307 800	0

РАЗДЕЛИ	2023 г.	в т.ч.:		2024 г.	в т.ч.:		2025 г.	в т.ч.:	
		по сключени договори за дълг и/или др. документи към 31.12.2022 г., от които произтичат задължения, представляващи общински дълг	по сключени през 2023 г. нови договори (и/или др.) с ангажименти за дълг и/или намерения за сключване през 2023 г.		по сключени договори за дълг и/или др. документи към 31.12.2023 г., от които произтичат задължения, представляващи общински дълг	намерения за сключване през 2024 г. на нови договори (и/или др.) с ангажименти за дълг		по сключени договори за дълг и/или др. документи към 31.12.2024 г., от които произтичат задължения, представляващи общински дълг	намерения за сключване през 2025 г. на нови договори (и/или др.) с ангажименти за дълг
- получени средства по дълга (усвояване)	60 215 400	60 215 400	0	17 375 700	17 375 700	0	0	0	0
- погашения по главници	11 750 500	11 750 500	0	8 647 900	8 647 900	0	10 307 800	10 307 800	0
- разходи за лихви	1 766 300	1 766 300	0	1 865 000	1 865 000	0	1 660 900	1 660 900	0
III. Преценка на дълга (+/-)	0	0	0	0	0	0	0	0	0
IV. Очакван размер на дълга в края на периода /I+II+III/	95 508 300	95 508 300	0	104 236 100	104 236 100	0	93 928 300	93 928 300	0
ОБЩО за Раздел А /Дълг в Бюджета/									
I. Дълг в началото на периода	47 043 400	47 043 400	X	95 508 300	95 508 300	X	104 236 100	104 236 100	X
II. Движение по дълга за периода:	48 464 900	48 464 900	0	8 727 800	8 727 800	0	-10 307 800	-10 307 800	0
- получени средства по дълга (усвояване)	60 215 400	60 215 400	0	17 375 700	17 375 700	0	0	0	0
- погашения по главници	11 750 500	11 750 500	0	8 647 900	8 647 900	0	10 307 800	10 307 800	0
- разходи за лихви	1 766 300	1 766 300	0	1 865 000	1 865 000	0	1 660 900	1 660 900	0
III. Преценка на дълга (+/-)	0	0	0	0	0	0	0	0	0
IV. Очакван размер на дълга в края на периода /I+II+III/	95 508 300	95 508 300	0	104 236 100	104 236 100	0	93 928 300	93 928 300	0

Приложение № 6а

Прогноза за намерения за поемане на задължения чрез договори за финансов лизинг и други форми на дълг за периода 2024-2026 г.

ЦПЗ ЕООД, ЦКВЗ ЕООД, КОЦЕООД, МБАЛ "СВ. Мина" ЕООД, МБАЛ "СВ. Пантелеймон" ЕООД
 наименование на засмолучателя

проект / договор № / дата / Лизингодател / Заемодател

1	2	3	Първоначална вноска		5	6	7	Погасителна вноска		9
			4.1	4.2				8.1	8.2	
2024 г.										
2025 г.										
2026 г.										

Допълнителни забележки и уточнения:

Обобщил: Веселина Косова гл. експерт Дирекция "Здравеопазване"

**Прогноза за намерения за поемане на задължения чрез договори за финансов лизинг
и други форми на дълг за периода 2024–2026 г.**

ЦКВЗ ПЛОВДИВ ЕООД

наименование на заемополучателя

проект / договор № / дата / Лизингодател / Заемодател


1	2	3	Първоначална вноска		5	6	7	Погасителна вноска		9
			4.1	4.2				8.1	8.2	
2024 г.	0	0	0	0	0	0	0	0	0	0
2025 г.	0	0	0	0	0	0	0	0	0	0
2026 г.	0	0	0	0	0	0	0	0	0	0

Допълнителни забележки и уточнения:

ИЗГОТВИЛ: РОСИЦА СЛАВОВА
(име, фамилия)

сл. тел.:
e-mail:

РЪКОВОДИТЕЛ: БОЯН КОСТОВ
ГЛ. СЧЕТОВОДИТЕЛ: РОСИЦА СЛАВОВА



**Прогноза за намерения за поемане на задължения чрез договори за финансов лизинг
и други форми на дълг за периода 2024–2026 г.**

KOPL - Финансов лизинг ЕООД

наименование на заемополучателя

проект / договор № / дата / Лизингодател / Заемодател


1	2	3	Първоначална вноска		5	6	7	Погасителна вноска		9
			4.1	4.2				8.1	8.2	
2024 г.										
2025 г.										
2026 г.										

Допълнителни забележки и уточнения:

ИЗГОТВИЛ: *AD*
(Антоанета Динева)

сл. тел.: 032278736
e-mail: kocplovdiv_fso@abv.bg

РЪКОВОДИТЕЛ: *[Signature]*
/Доц. д-р Тихомир Делисиджиев, д.м./
ГЛ. СЧЕТОВОДИТЕЛ: *[Signature]*
/Елена Ангелова/



**Прогноза за намерения за поемане на задължения чрез договори за финансов лизинг
и други форми на дълг за периода 2024–2026 г.**

ЦЕНТЪР ЗА ПСИХИЧНО ЗДРАВЕ - ПЛОВДИВ ЕООД

наименование на заемополучателя

проект / договор № / дата / Лизингодател / Заемодател

1	2	3	Първоначална вноска		5	6	7	Погасителна вноска		9
			4.1	4.2				8.1	8.2	
2024 г.	0									
2025 г.	0									
2026 г.	0									

Допълнителни забележки и уточнения:

ИЗГОТВИЛ: М. Тодорова
(име, фамилия)

сл. тел.: 0894655107
e-mail: psichodis_fso@abv.bg

РЪКОВОДИТЕЛ:

ГЛ. СЧЕТОВОДИТЕЛ:

**Прогноза за намерения за поемане на задължения чрез договори за финансов лизинг
и други форми на дълг за периода 2024–2026 г.**

МБАЛ"Свети Мина-Пловдив"ЕООД
наименование на засмополучателя

проект / договор № / дата / Лизингодател / Заемодател

1	2	3	Първоначална вноска		5	6	7	Погасителна вноска		9
			4.1	4.2				8.1	8.2	
2024 г.										
2025 г.										
2026 г.										


Допълнителни забележки и уточнения:

ИЗГОТВИЛ: НЕДЯЛКА НИКОЛОВА
(име, фамилия)

сл. тел.: 032/654874
e-mail: gs@mball.com

РЪКОВОДИТЕЛ: МАРИЯ ГОРЕВА

ГЛ. СЧЕТОВОДИТЕЛ: НЕДЯЛКА НИКОЛОВА



**Прогноза за намерения за поемане на задължения чрез договори за финансов лизинг
и други форми на дълг за периода 2024–2026 г.**

"МБАЛ "Свети Пантелеймон" - Пловдив" ЕООД

наименование на заемодателя

проект / договор № / дата / Лизингодател / Заемодател

1	2	3	Първоначална вноска		5	6	7	Погасителна вноска		9
			4.1	4.2				8.1	8.2	
2024 г.										
2025 г.										
2026 г.										

Допълнителни забележки и уточнения:

ИЗГОТВИЛ: Богдан Димитров
(име, фамилия)

сл. тел.: 0882450750


e-mail: mbal_2@yahoo.com

РЪКОВОДИТЕЛ:

д-р. Кръстьян Савуджиев

ГЛ. СЧЕТОВОДИТЕЛ:

Богдан Димитров



**Прогноза за намерения за поемане на задължения чрез договори за финансов лизинг
и други форми на дълг за периода 2024–2026 г.**

ЕКОБУС ПЛОВДИВ ЕООД

именование на вземоводителя

проект / договор № / дата / Лизингодател / Заемодател

1	2	3	Първоначална вноска		5	6	7	Погасителна вноска		9
			4.1	4.2				8.1	8.2	
2024 г.										
2025 г.										
2026 г.										

Допълнителни забележки и уточнения:

ПЗГОТВИЛ: Николай Панов
(име, фамилия)

сл. тел.: 0889076505
e-mail: ekobus@plovdiv.bg

РЪКОВОДИТЕЛ: Илко Търпов

ГЛ. СЧЕТОВОДИТЕЛ: Николай Панов

ILKO
ATANASOV
TARPOV
V TARPOV

Digitally signed
by ILKO
ATANASOV
TARPOV
Date: 2023.03.
3:56:36 +02'0

Ստորագրություններ
Փրոթոզի չափերից չափանշանները և պահանջները չափանշաններ են փոխանցվում և պահանջները չափանշաններ են փոխանցվում

և այլ կապերի մասին 2024-2026 թվականներ

ԻՆՏԵՆՍԻՎ ԱՆՎՈՐՈՒՄԻ ԲՈՒՆԻՎՈՐՈՒՄԻ

ԻՆՏԵՆՍԻՎ ԱՆՎՈՐՈՒՄԻ ԲՈՒՆԻՎՈՐՈՒՄԻ

Ստորագրող՝ Գրիգորյան Կարեն

1	2	3	Ինտենսիվության մասին		5	6	7	Ինտենսիվության մասին		9
			41	42				81	82	
2024 թ.	2025 թ.	2026 թ.	Ինտենսիվության մասին	Ինտենսիվության մասին	Ինտենսիվության մասին	Ինտենսիվության մասին	Ինտենսիվության մասին	Ինտենսիվության մասին	Ինտենսիվության մասին	Ինտենսիվության մասին

Ինտենսիվության մասին և փոխանցումը:
ԻՆՏԵՆՍԻՎ ԱՆՎՈՐՈՒՄԻ ԲՈՒՆԻՎՈՐՈՒՄԻ

ԻՆՏԵՆՍԻՎ ԱՆՎՈՐՈՒՄԻ ԲՈՒՆԻՎՈՐՈՒՄԻ
 (անվ. ֆունկցիոնալ)
 ՀՀ թվ. (022635943)
 e-mail: insintan@buniv.am

Ինտենսիվության մասին
Գրիգորյան Կարեն
 Digitally signed by Karlen
 Karlen Garabedian
 Date: 2023.03.16 14:04:52
 ՀՀ թվ. (022635943)
 e-mail: insintan@buniv.am

Приложение № 66

Прогноза за нов дълг и финансиране чрез заеми на база действащи договори и намерения за поемане на задължения по нови заеми за периода 2024 г. - 2026г.

Обобщена: ЦПЗ - ПЛОВДИВ; ЦКВЗ - ПЛОВДИВ; КОЦ - ПЛОВДИВ; МБАЛ Св. ПАНТЕЛЕЙМОН; МБАЛ Св. Мина ЕООД

наименование на засмополучателя

лева

	2024	2025	2026
	Прогноза	Прогноза	Прогноза
Нови заеми	0	0	0
1. Нови заеми	0		

лева

Определяне на дълг към края на годината					
	2022	2023	2024	2025	2026
	Отчет	Разчети	Прогноза	Прогноза	Прогноза
<i>Дълг в началото на годината</i>	1419948	4086663	3417464	2718080	2018696
I. Финансиране (нето)	2666715	-669199	-699384	-699384	-699384
1. Получени заеми	3000052	0	0	0	0
1.1. По договори преди 01.01.	3000052	0	0	0	0
1.2. По нови заеми	0	0	0	0	0
2. Погашения по заеми	333337	669199	699384	699384	699384
1.1. По договори преди 01.01.	333337	669199	699384	699384	699384
1.2. По нови заеми	0	0	0	0	0
II. Преоценка на дълга (+/-) <i>(възникнала в резултат на валутно-курсони разлики)</i>					
<i>По курс на БНБ към 31.12.</i>					
Дълг към края на годината	4086663	3417464	2718080	2018696	1319312

Забелжка:

Левовата равностойност на получени заеми/извършени погашения във валута, различна от лева, се изчислява по курс на БНБ за съответната валута към датата на извършване на операцията.

Приложението съдържа информация само за: "КОЦ - Пловдив" ЕООД; МБАЛ "Св. Мина - Пловдив" ЕООД

Обобщил: Веселина Косова гл. експерт Дирекция "Здравеопазване"

Прогноза за нов дълг и финансиране чрез заеми на база действащи договори и намерения за поемане на задължения по нови заеми за периода
2024–2026 г.

ЦКВЗ ПЛОВДИВ ЕООД
наименование на заемополучателя

/в лева/

	2024	2025	2026
	Прогноза	Прогноза	Прогноза
Нови заеми			
1. Нови заеми			

/в лева/

Определяне на дълг към края на годината					
	2022	2023	2024	2025	2026
	Отчет	Разчети	Прогноза	Прогноза	Прогноза
Дълг в началото на годината					
I. Финансиране (нето)					
1. Получени заеми					
1.1. По договори преди 01.01.					
1.2. По нови заеми					
2. Погашения по заеми					
1.1. По договори преди 01.01.					
1.2. По нови заеми					
II. Преоценка на дълга (+/-) (възникнала в резултат на валутно-курсови разлики)					
По курс на БНБ към 31.12.					
Дълг към края на годината					

Забележка:


Левовата равностойност на получени заеми/извършени погашения във валута, различна от лева, се изчислява по курс на БНБ за съответната валута към датата на извършване на операцията.

Допълнителни забележки и уточнения:

ИЗГОТВИЛ: РОСИЦА СЛАВОВА
(име, фамилия)

сл. тел.:
e-mail:

РЪКОВОДИТЕЛ: д-р БОЯН КОСТОВ
ГЛ. СЧЕТОВОДИТЕЛ: РОСИЦА СЛАВОВА



Прогноза за нов дълг и финансиране чрез заеми на база действащи договори и намерения за поемане на задължения по нови заеми за периода 2024-2026 г.

КОМПЛЕКСЕН ОНКОЛОГИЧЕН ЦЕНТЪР - ПЛОВДИВ ЕООД
наименование на засмолучателя

/в лева/

	2024	2025	2026
	Прогноза	Прогноза	Прогноза
Нови заеми			
1. Нови заеми			

/в лева/

Определяне на дълг към края на годината					
	2022	2023	2024	2025	2026
	Отчет	Разчети	Прогноза	Прогноза	Прогноза
<i>Дълг в началото на годината</i>					
	999948	3666663	3025464	2410080	1794696
I. Финансиране (нето)	2666715	-641199	-615384	-615384	-615384
1. Получени заеми	3000052				
1.1. По договори преди 01.01.	3000052				
1.2. По нови заеми					
2. Погашения по заеми	333337	641199	615384	615384	615384
1.1. По договори преди 01.01.	333337	641199	615384	615384	615384
1.2. По нови заеми					
II. Преоценка на дълга (+/-) (възникнала в резултат на валутно-курсони разлики)					
<i>По курс на БНБ към 31.12.</i>					
<i>Дълг към края на годината</i>	3666663	3025464	2410080	1794696	1179312

Забележка:

Левовата равностойност на получени заеми/извършени погашения във валута, различна от лева, се изчислява по курс на БНБ за съответната валута към датата на извършване на операцията.

Допълнителни забележки и уточнения:

ИЗГОТВИЛ:

(Антоанета Динева)

сл. тел.: 032278736

e-mail: fso@onkoplov.com

РЪКОВОДИТЕЛ

/Доц. д-р Тихомир Дерменджиев, д.м./

ГЛ. СЧЕТОВОДИТЕЛ

Димитър Ангелов

Прогноза за нов дълг и финансиране чрез заеми на база действащи договори и намерения за поемане на задължения по нови заеми за периода
2024–2026 г.

ЦЕНТЪР ЗА ПСИХИЧНО ЗДРАВЕ - ПЛОВДИВ ЕООД
наименование на заемополучателя

Нови заеми	/в лева/		
	2024 Прогноза	2025 Прогноза	2026 Прогноза
1. Нови заеми			


Определяне на дълг към края на годината						/в лева/
	2022 Отчет	2023 Разчети	2024 Прогноза	2025 Прогноза	2026 Прогноза	
Дълг в началото на годината						
I. Финансиране (нето)						
1. Получени заеми						
1.1. По договори преди 01.01.						
1.2. По нови заеми						
2. Погашения по заеми						
1.1. По договори преди 01.01.						
1.2. По нови заеми						
II. Преценка на дълга (+/-) (възникнала в резултат на валутно-курсови разлики)						
По курс на БНБ към 31.12.						
Дълг към края на годината						

Забелеска:


Левовата равностойност на получени заеми извършени погашения във валута различна от лева, се изчислява по курс на БНБ за съответната валута към датата на извършване на операцията.

Допълнителни забелески и уточнения:

ИЗГОТВИЛ: М. Тодорова
(име, фамилия)
сл. тел.: 0894655107
e-mail: psychodis_fso@abv.bg



РЪКОВОДИТЕЛ: _____
ГЛ. СЧЕТОВОДИТЕЛ: _____



Прогноза за нов дълг и финансиране чрез заеми на база действащи договори и намерения за поемане на задължения по нови заеми за периода
2024-2026 г.

МБАЛ "Свети Мина-Пловдив" ЕООД

/в лева/

	2024	2025	2026
	Прогноза	Прогноза	Прогноза
Нови заеми			
1. Нови заеми			

/в лева/

Определяне на дълг към края на годината					
	2022	2023	2024	2025	2026
	Отчет	Разчети	Прогноза	Прогноза	Прогноза
<i>Дълг в началото на годината</i>					
I. Финансиране (нето)	420000	420000	392000	308000	224000
1. Получени заеми		-28000	-84000	-84000	-84000
1.1. По договори преди 01.01.					
1.2. По нови заеми					
2. Погашения по заеми		28000	84000	84000	84000
1.1. По договори преди 01.01.		28000	84000	84000	84000
1.2. По нови заеми					
II. Преоценка на дълга (+/-) (възникнала в резултат на валутно-курсови разлики)					
<i>По курс на БНБ към 31.12.</i>					
<i>Дълг към края на годината</i>	420000	392000	308000	224000	140000

Забележка:

Левоната равностойност на получени заеми/извършени погашения във валута, различна от лева, се изчислява по курс на БНБ за съответната валута към датата на извършване на операцията.

Допълнителни забележки и уточнения:

ИЗГОТВИЛ: НЕДЯЛКА НИКОЛОВА
(име, фамилия)
сл. тел.: 032/654874
e-mail: gs@mball.com

РЪКОВОДИТЕЛ: МАРИЯ ПОРЕВА
ГЛ. СЧЕТОВОДИТЕЛ: НЕДЯЛКА НИКОЛОВА



Прогноза за нов дълг и финансиране чрез заеми на база действащи договори и намерения за поемане на задължения по нови заеми за периода 2024-2026 г.

МБАВ „Свети Пантелеймон“ - Плевен (ЕИК 021)
 именовани за заемодател

(в лева)

	2024	2025	2026
	Прогноза	Прогноза	Прогноза
Нови заеми			
1. Нови заеми			

(в лева)

Определяне на дълг към края на годината					
	2022	2023	2024	2025	2026
	Смет	Резултат	Прогноза	Прогноза	Прогноза
Дълг в началото на годината					
I. Финансиране (нето)					
1. Получени заеми					
1.1. По договори преди 01.01					
1.2. По нови заеми					
2. Погасения на заеми					
2.1. По договори преди 01.01					
2.2. По нови заеми					
II. Проценка на дълга (+/-) (възникнала в резултат на валутно-курсови разлики)					
По курс на БНБ към 31.12.					
Дълг към края на годината					


Забележка:

Левовата равностойност на получени заеми/извършени погашения във валута, различна от лева, се изчислява по курс на БНБ на съответната валута към датата на извършване на операцията.

Допълнителни забележки и уточнения:

ИЗПОТВЪЛ: Богдан Димитров
 (име, фамилия)
 съгласно: 0882450750
 e-mail: mbal_2@yahoo.com

РЪКОВОДИТЕЛ
 д-р Константин Сапунджиев
 ГЛ. СЧЕТОВОДИТЕЛ
 Богдан Димитров



**Прогноза за нов дълг и финансиране чрез заемни на база действащи договори и намерения за поемане на задължения по нови заемни за периода
2024–2026 г.**

ИНТЕРНАТОР ЦИОНДНВ ЕООД - В ЛИКВИДАЦИЯ
наименование на заемополучателя

/в лева/

	2024	2025	2026
	Прогноза	Прогноза	Прогноза
Нови заемни			
1. Нови заемни			

/в лева/

Определение на дълг към края на годината					
	2023	2023	2024	2025	2026
	Отчет	Разчети	Прогноза	Прогноза	Прогноза
Дълг в началото на годината					
I. Финансиране (нето)	90000				
1. Получени заемни	-90000				
1.1. По договори преди 01.01.					
1.2. По нови заемни					
2. Погашения по заемни	90000				
2.1. По договори преди 01.01.	90000				
2.2. По нови заемни					
II. Претенка на дълга (+/-) (свързана е с резултат на валутни-курсови разлики)					
По курс на БНБ към 31.12					
Дълг към края на годината					

Забележка:

Левовата равностойност на получени заемни/извършени погашения във валута, различна от лева, се изчислява по курс на БНБ за съответната валута към датата на извършване на операцията.

Допълнителни забележки и уточнения:

ИЗГОТВЕНА: **МАРИАМ ГАРАБЕДЯН**
(име, фамилия)
сл. тел. 032615943
e-mail: insinertorplevdiv@gmail.com

РЪКОВОДИТЕЛ: **Mariam Vahan Garabedian**
Digitally signed by Mariam Vahan Garabedian
Date: 2023.03.16 14:04:36 +02'00'
Г.Л. СЧЕТОВОДИТЕЛ: _____

Прогноза за нов дълг и финансиране чрез заемни на база действащи договори и намерения за поемане на задължения по нови заемни за периода
2024–2026 г.

ЕКОБУС ПЛОВДИВ ЕООД
наименование на заемодателя

в лева

	2024	2025	2026
	Прогноза	Прогноза	Прогноза
Нови заемни	250		
1. Нови заемни	250		

в лева

Определение на дълг към края на годината					
	2023	2023	2024	2025	2026
	Отчет	Резултат	Прогноза	Прогноза	Прогноза
Дълг в национална валута					
I. Финансиране (нето)		190	190	440	440
1. Получени заемни		190	250		
1.1. По договори преди 01.01.					
1.2. По нови заемни		190	250		
2. Погасения по заемни					
2.1. По договори преди 01.01.					
2.2. По нови заемни					
II. Проценка на дълг (+/-) (възникнала в резултат на валутно-курсови разлики)					
III курс на БНБ към 31.12.					
Дълг към края на годината		190	440	440	440

Изяснения:

Дълговата равностойност на получени заемни/гасени погасения във валута, различна от лева, се изчислява по курс на БНБ за съответната валута към датата на извършване на операцията.

Допълнителни обяснения и уточнения:

ИЗПОТВЯТ:
(име, фамилия)
са. вкл. 0880025605
e-mail: ekobus@plovdiv.bg

РЪКОВОДИТЕЛ:
ГЛ. СЧЕТОВОДИТЕЛ:

ILKO
ATANASOV
V TARPOV
Digitally signed
by ILKO
ATANASOV
TARPOV
Date: 2023.03.1
13:57:23 +02'00

**Справка за разходите на начислена основа за лихви по обслужване на заемите на база действащи договори за заеми
и намерения за поемане на задължения по нови договори за заеми за периода 2024–2026 г.**

ЦКВЗ ПЛОВДИВ ЕООД
/наименование на заемополучателя/

на начислена основа

/в лева/

Разходи за лихви	2022	2023	2024	2025	2026
	Отчет	Разчет	Прогноза	Прогноза	Прогноза
Общо					
1. По заеми преди 01.01.					
2. По нови заеми					

Допълнителни забележки и уточнения:


ИЗГОТВИЛ: РОСИЦА СЛАВОВА
(име, фамилия)

сл. тел.:

e-mail:

РЪКОВОДИТЕЛ: д-р БОЯН КОСТОВ

ГЛ. СЧЕТОВОДИТЕЛ: РОСИЦА СЛАВОВА



Справка за разходите на начислена основа за лихви по обслужване на заемите на база действащи договори за заеми и намерения за поемане на задължения по нови договори за заеми за периода 2024–2026 г.

КОМПЛЕКСЕН ОНКОЛОГИЧЕН ЦЕНТЪР - ПЛОВДИВ ЕООД
/наименование на заемополучателя/

на начислена основа

/в лева/

Разходи за лихви	2022	2023	2024	2025	2026
	Отчет	Разчети	Прогноза	Прогноза	Прогноза
Общо	25 831.05	48 000.00	48 000.00	48 000.00	48 000.00
1. По заеми преди 01.01.	25831.05	48000	48000	48000	48000
2. По нови заеми					

Допълнителни забележки и уточнения:

ИЗГОТВИЛ:
(Антоанета Динева)

сл. тел.: 032278736
e-mail: fso@onkoplov.com

РЪКОВОДИТЕЛ:
Доц. д-р Тихомир Дермендж
ГЛ. СЧЕТОВОДИТЕЛ:
Елена Ангелова

Справка за разходите на начислена основа за лихви по обслужване на заемите на база действащи договори за заеми и намерения за поемане на задължения по нови договори за заеми за периода 2024–2026 г.

ЦЕНТЪР ЗА ПСИХИЧНО ЗДРАВЕ - ПЛОВДИВ ЕООД
/наименование на заемополучателя/

на начислена основа

/в лева/

Разходи за лихви	2022	2023	2024	2025	2026
	Отчет	Разчет	Прогноза	Прогноза	Прогноза
Общо					
1. По заеми преди 01.01.					
2. По нови заеми					

Допълнителни забележки и уточнения:

ИЗГОТВИЛ: М. Тодорова
(име, фамилия)

сл. тел.: 0894655107
e-mail: psychodis_fso@abv.bg

РЪКОВОДИТЕЛ:

ГЛ. СЧЕТОВОДИТЕЛ:

Справка за разходите на начислена основа за лихви по обслужване на заемите на база действащи договори за заеми и намерения за поемане на задължения по нови договори за заеми за периода 2024–2026 г.

МБАЛ"Свети Мина-Пловдив"ЕООД
/наименование на заемополучателя/

на начислена основа

/в лева/

Разходи за лихви	2022	2023	2024	2025	2026
	Отчет	Разчет	Прогноза	Прогноза	Прогноза
Общо					
1. По заеми преди 01.01.					
2. По нови заеми					

Допълнителни забележки и уточнения:

ИЗГОТВИЛ: НЕДЯЛКА НИКОЛОВА
(име, фамилия)

сл. тел.: 032/654874
e-mail: gs@mball.com

РЪКОВОДИТЕЛ:МАРИЯ ГОРЕВА

ГЛ. СЧЕТОВОДИТЕЛ: НЕДЯЛКА НИКОЛОВА



Справка за разходите на начислена основа за лихви по обслужване на заемите на база действащи договори за заеми и намерения за поемане на задължения по нови договори за заеми за периода 2024–2026 г.

МБАЛ „Свети Пантелеймон“ - Пловдив“ ЕООД

(наименование на заемополучателя)

на начислена основа

/в лева/

Разходи за лихви	2022	2023	2024	2025	2026
	Отчет	Размет	Прогноза	Прогноза	Прогноза
Общо					
1. По заеми преди 01.01.					
2. По нови заеми					

Допълнителни забележки и уточнения:


ИЗГОТВИЛ:

Богдан Димитров

сл. тел.: 0882450750

e-mail: mba1_2@yahoo.com

РЪКОВОДИТЕЛ
д-р Константин Сипунов
ГЛ. СЧЕТОВОДИТЕЛ
Богдан Димитров



Справка за разходите на начислена основа за лихви по обслужване на заемите на база действащи договори за заеми и намерения за поемане на задължения по нови договори за заеми за периода 2024-2026 г.

ИНСИНЕРАТОР ПЛОВДИВ ЕООД - В ЛИКВИДАЦИЯ

(наименование на заемополучателя)

на начислена основа

(в лева)

Разходи за лихви	2022	2023	2024	2025	2026
	Отчет	Разчет	Прогноза	Прогноза	Прогноза
Общо	7502.00				
1. По заеми преди 01.01.	7502				
2. По нови заеми					

Допълнителни забележки и уточнения:

ИЗГОТВИЛ: ЮЛИЯНА АПОСТОЛОВА

(име, фамилия)

сл. тел.: 032635943

e-mail: insineratorplovdiv@gmail.com

Digitally signed by
Mariam Vahan Garabedyan
 Mariam Vahan
 Garabedyan
 Date: 2023.03.16 14:04:19
 +0200

ГЛ. СЧЕТОВОДИТЕЛ:

Справка за разходите на начислена основа за лихви по обслужване на заемите на база действащи договори за заеми

и намерения за поемане на задължения по нови договори за заеми за периода 2024–2026 г.

Екобус Пловдив ЕООД

(наименование на заемополучателя)

на начислена основа

(в лева)

Разходи за лихви	2022	2023	2024	2025	2026
	Отчет	Разчет	Прогноза	Прогноза	Прогноза
Общо					
1. По заеми преди 01.01.					
2. По нови заеми					

Допълнителни забележки и уточнения:

ИЗГОТВИЛ: Николай Плов
(име, фамилия)

сл. тел.: 0889075605
e-mail: ekobus@plovdiv.bg

РЪКОВОДИТЕЛ:Илко Търпов

ГЛ. СЧЕТОВОДИТЕЛ:Николай Панов

ILKO
ATANASOV
V TARPOV
Digitally signed by
LKO ATANASOV
TARPOV
Date: 2023.03.17
2-58-17 4:07 PM

РАЗДЕЛ	2023 г.	в т.ч.:		2024 г.	в т.ч.:		2025 г.	в т.ч.:		2026 г.
		по сключени договори за дълг и/или др. документи към 31.12.2022 г., от които проитичат задължения	по сключени договори през 2022 г. (нови договори) с ангажименти за дълг и/или др. документи през 2022 г.		по сключени договори за дълг и/или др. документи към 31.12.2023 г., от които проитичат задължения	по сключени договори през 2023 г. (нови договори) с ангажименти за дълг и/или др. документи през 2023 г.		по сключени договори за дълг и/или др. документи към 31.12.2024 г., от които проитичат задължения	по сключени договори през 2024 г. (нови договори) с ангажименти за дълг и/или др. документи през 2024 г.	
- получени средства по заема (усоявано)										
- погашения по главници										
- разходи за лихви*										
Итого:										
Раздел А - БЮДЖЕТ										
I. Дълг в началото на периода										
II. Движение по дълга за периода										
- получени средства по дълга (усоявано)										
- погашения по главници										
- разходи за лихви										
III. Преводки на дълга (ИУ)										
IV. Очакван размер на дълга в края на периода										
Раздел Б - ЦЕЛНИ ПРОГРАМИ										
I. Дълг в началото на периода										
II. Движение по дълга за периода										
- получени средства по дълга (усоявано)										
- погашения по главници										
- разходи за лихви										
III. Преводки на дълга (ИУ)										
IV. Очакван размер на дълга в края на периода										

Забележки / указания за попълване:

- В колона "по сключени към 31.12.2022 г. договори за дълг и/или др. документи, от които проитичат задължения, представляващи общински дълг" (колона С), на ред 14 и ред 55 ("Дълг в началото на периода" в Раздел А и Раздел Б), задължително се посочва остатъчният размер на общинския дълг (усояван и непогасен сума) в РОД към 31.12.2022 г. (в Раздел А - за дълговете, които се отчитат в Бюджета, а в Раздел Б - за дълговете, които се отчитат в СЕС), а на редове 63 и 71 изчисленията са автоматични. В колонки Г, И и Л, изчисленията по тези редове също са автоматични.
- За 2023 г., на редовете от II "Движение по дълга за периода" в колона С, се посочват съответните усоявания и плащания (главници и разходи) по съответния вид дълг (т.е. получените заемни средства и извършените плащания по него) от началото на 2023 г. до момента, като към тях се добавят и предвидените такси за усояване/плащане до края на 2023 г., съгласно погасителните планове/отчети. По тези редове не се посочват средства, които вече са усоявани и погасени до 01.01.2023 г. За 2024 г., 2025 г. и 2026 г. се посочва предвиденото движение по дълга (усоявания и плащания) за съответната година.
- Ред "Очакван размер на дълга в края на периода" се получава автоматично - от размера на дълга в началото на периода и предвидените изменения (движения) за периода (усоявания, плащания по главници, преоценки) по видове дълг. Съвпадането в червено на този ред означава, че са изосоявани погасените плащания по дълга, отколкото е дълга!
- В колонки Г, И и М се посочва информацията за предвидените за съответната година **нови** договори за дълг (намерения за дълг). В случай, че се предвижда новият дълг да бъде погасен през следващите години (т.е. да остане с остатъчен размер към края на годината, в която ще бъде усояван), размерът ще бъде пренесен автоматично като дълг в началото на следващата година.
- В справка не се включват данните за заемобразното прехранване на средства между бюджетната сметка на общината и сметките ѝ за СЕС, както и за заемите между сметките ѝ за СЕС.
- За безпогасените заеми позицията "разходи за лихви" се използва в случаите на лихви за забава (просрочие).
- За целите на справката, погашенията по главници се посочват със знак "+".
- На реда "задължения на финансови институции и търговски кредити" се показват предвидените за поемане нови задължения с такъв характер.

Изготвил:

име, фамилия:

тел. за контакт:

e-mail:

УПРАВЛЕНИЕ
НА ОБЩИНСКИ СЪВЕТ - БУДЖЕТ



на общински дълг (вкл. и намеренията за поемане на нов дълг) и на разходите за лихви по него за периода 2024-2026 г. за община Пловдив

КОЦ Пловдив ЕООД

Код по ЕБК:

Версия за I етап

(лева)

РАЗДЕЛИ	2023 г.	в т.ч.:		2024 г.	в т.ч.:		2025 г.	в т.ч.:		2026 г.	в т.ч.:	
		по сключени договори за дълг и/или др. документи към 31.12.2022 г., от които прозтичат задължения, представляващи общински дълг	по сключени през 2023 г. нови договори (и/или др.) с ангажименти за дълг и/или намерения за сключване през 2023 г.		по сключени договори за дълг и/или др. документи към 31.12.2023 г., от които прозтичат задължения, представляващи общински дълг	намерения за сключване през 2024 г. на нови договори (и/или др.) с ангажименти за дълг		по сключени договори за дълг и/или др. документи към 31.12.2024 г., от които прозтичат задължения, представляващи общински дълг	намерения за сключване през 2025 г. на нови договори (и/или др.) с ангажименти за дълг		по сключени договори за дълг и/или др. документи към 31.12.2025 г., от които прозтичат задължения, представляващи общински дълг	намерения за сключване през 2026 г. на нови договори (и/или др.) с ангажименти за дълг

Раздел А - ИНФОРМАЦИЯ ЗА ДЪЛГА, КОЙТО СЕ ОТЧИТА В БЮДЖЕТА

I. Дълг в началото на периода	0		X	0	0	X	0	0	X	0	0	X
II. Движение по дълга за периода:	0	0	0	0	0	0	0	0	0	0	0	0
1. по смитирани общински ценни книжа	0	0	0	0	0	0	0	0	0	0	0	0
- емисии на ценни книжа	0	0	0	0	0	0	0	0	0	0	0	0
- погашения по главници и обратно закупуване	0	0	0	0	0	0	0	0	0	0	0	0
- разходи за лихви	0	0	0	0	0	0	0	0	0	0	0	0
2. по пълноценни заеми /с чуждестранен кредитор/	0	0	0	0	0	0	0	0	0	0	0	0
- получени средства по заема (усвояване)	0	0	0	0	0	0	0	0	0	0	0	0
- погашения по главници	0	0	0	0	0	0	0	0	0	0	0	0
- разходи за лихви	0	0	0	0	0	0	0	0	0	0	0	0
3. по банкови заеми от страната /местен кредитор/	0	0	0	0	0	0	0	0	0	0	0	0
- получени средства по заема (усвояване)	0	0	0	0	0	0	0	0	0	0	0	0
- погашения по главници	0	0	0	0	0	0	0	0	0	0	0	0
- разходи за лихви	0	0	0	0	0	0	0	0	0	0	0	0
4. по заеми от др лица от страната, включени в сектор "Държавно управление" /напр. ФЛАГ, ФЕЕ и др., съгласно Списък на юридическите лица, включени в институционален сектор "Държавно управление" /	0	0	0	0	0	0	0	0	0	0	0	0
- получени средства по заема (усвояване)	0	0	0	0	0	0	0	0	0	0	0	0
- погашения по главници	0	0	0	0	0	0	0	0	0	0	0	0
- разходи за лихви	0	0	0	0	0	0	0	0	0	0	0	0
5. по заеми от лица от страната, НЕ включени в сектор "Държавно управление" (търг. дружества и/или др. дружества)	0	0	0	0	0	0	0	0	0	0	0	0
- получени средства по заема (усвояване)	0	0	0	0	0	0	0	0	0	0	0	0
- погашения по главници	0	0	0	0	0	0	0	0	0	0	0	0
- разходи за лихви	0	0	0	0	0	0	0	0	0	0	0	0
6. по фин. лизинги и търговски кредити	0	0	0	0	0	0	0	0	0	0	0	0
- задължения по финансов лизинг и търговски кредит	0	0	0	0	0	0	0	0	0	0	0	0
- погашения по финансов лизинг и търговски кредит	0	0	0	0	0	0	0	0	0	0	0	0
- разходи за лихви по финансов лизинг и търг. кредит	0	0	0	0	0	0	0	0	0	0	0	0
7. безлихвени заеми от Централния бюджет	0	0	0	0	0	0	0	0	0	0	0	0
- получени средства по заема (усвояване)	0	0	0	0	0	0	0	0	0	0	0	0
- погашения по главници	0	0	0	0	0	0	0	0	0	0	0	0
- разходи за лихви *	0	0	0	0	0	0	0	0	0	0	0	0
8. безлихвени заеми от друг първостепенен разпоредител с бюджет (напр. друга община)	0	0	0	0	0	0	0	0	0	0	0	0
- получени средства по заема (усвояване)	0	0	0	0	0	0	0	0	0	0	0	0

РАЗДЕЛИ	2023 г.	по сключени договори за дълг и/или др. документи към 31.12.2022 г., от които произтичат задължения, представляващи общински дълг	2023 г.	по сключени договори за дълг и/или др. документи към 31.12.2023 г., от които произтичат задължения, представляващи общински дълг	2024 г.	по сключени договори за дълг и/или др. документи към 31.12.2023 г., от които произтичат задължения, представляващи общински дълг	2024 г.	по сключени договори за дълг и/или др. документи към 31.12.2024 г., от които произтичат задължения, представляващи общински дълг	2025 г.	по сключени договори за дълг и/или др. документи към 31.12.2024 г., от които произтичат задължения, представляващи общински дълг	2026 г.	по сключени договори за дълг и/или др. документи към 31.12.2025 г., от които произтичат задължения, представляващи общински дълг	2026 г.	по сключени договори за дълг и/или др. документи към 31.12.2025 г., от които произтичат задължения, представляващи общински дълг
- погашения по главници	0		0		0		0		0		0		0	
- разходи за лихви *	0		0		0		0		0		0		0	
9. безлихвени заеми от ПУДООС	0		0		0		0		0		0		0	
- получени средства по заема (усвояване)	0		0		0		0		0		0		0	
- погашения по главници	0		0		0		0		0		0		0	
- разходи за лихви *	0		0		0		0		0		0		0	
III. Преоценка на дълга (+/-)	0		0		0		0		0		0		0	
IV. Очакван размер на дълга в края на периода /I+II+III/	0		0		0		0		0		0		0	
Раздел Б - ИНФОРМАЦИЯ ЗА ДЪЛГА, КОЙТО СЕ ОТЧИТА В ОТЧЕТНА ГРУПА СМЕТКИ ЗА СЕС (заеми, отпуснати по реда на ДДС 6/2011 г.)														
I. Дълг в началото на периода	0		X		0		X		0		X		0	
II. Движение по дълга за периода:	0		0		0		0		0		0		0	
- получени средства по заема (усвояване)	0		0		0		0		0		0		0	
- погашения по главници	0		0		0		0		0		0		0	
- разходи за лихви *	0		0		0		0		0		0		0	
III. Преоценка на дълга (+/-)	0		0		0		0		0		0		0	
IV. Очакван размер на дълга в края на периода /I+II+III/	0		0		0		0		0		0		0	
Раздел В - ОБЩО ДЪЛГ (Раздел А + Раздел Б)														
I. Дълг в началото на периода	0		X		0		X		0		X		0	
II. Движение по дълга за периода:	0		0		0		0		0		0		0	
- получени средства по дълга (усвояване)	0		0		0		0		0		0		0	
- погашения по главници	0		0		0		0		0		0		0	
- разходи за лихви *	0		0		0		0		0		0		0	
III. Преоценка на дълга (+/-)	0		0		0		0		0		0		0	
IV. Очакван размер на дълга в края на периода /I+II+III/	0		0		0		0		0		0		0	
ОБЩО за Раздел А /Дълг в Бюджета/														
I. Дълг в началото на периода	0		X		0		X		0		X		0	
II. Движение по дълга за периода:	0		0		0		0		0		0		0	
- получени средства по дълга (усвояване)	0		0		0		0		0		0		0	
- погашения по главници	0		0		0		0		0		0		0	
- разходи за лихви *	0		0		0		0		0		0		0	
III. Преоценка на дълга (+/-)	0		0		0		0		0		0		0	
IV. Очакван размер на дълга в края на периода /I+II+III/	0		0		0		0		0		0		0	

Забелжки /указания за пълнението/:

- В колона "по сключени към 31.12.2022 г. договори за дълг и/или др. документи, от които произтичат задължения, представляващи общински дълг" (колона С), на ред 14 и ред 55 ("Дълг в началото на периода" в Раздел А и Раздел Б), задължително се посочва съответния размер на общинския дълг (усвояна и непогасена сума) в РОД към 31.12.2022 г. (в Раздел А - за дълговете, които се отчитат в Бюджета, а в Раздел Б - за дълговете, които се отчитат в СЕС), а на редове 63 и 71 изчисленията са автоматични. В колонки Г, I и L, изчисленията по тези редове също са автоматични.
- За 2023 г., на редовете от II "Движение по дълга за периода" в колона С, се посочват съответните усвоявания и плащания (главници и разходи) по съответния вид дълг (т.е. получените заемни средства и извършените плащания по него) от началото на 2023 г. до момента, като към тях се добавят и предвиджаните такива за усвояване/плащане до края на 2023 г., съгласно погасителните планове/оценки. По тези редове не се посочват средства, които вече са усвоени и погасени до 01.01.2023 г. За 2024 г., 2025 г. и 2026 г. се посочва предвиджаното движение по дълга (усвоявания и плащания) за съответната година.
- Ред "Очакван размер на дълга в края на периода" се получава автоматично - от размера на дълга в началото на периода и предвиджаните изменения (движения) за периода (усвоявания, плащания по главници, преоценка) по видове дълг. Светването в червено на този ред означава, че са посочени повече плащания по дълга, отколкото е дълг!
- В колонки G, J и M се посочва информация за предвиджаните за съответната година нови договори за дълг (намерения за дълг). В случай, че се предвижда новият дълг да бъде погасен през следващите години (т.е. да остане с остатъчен размер към края на годината, в която ще бъде усвоен), размерът ще бъде пренесен автоматично като дълг в началото на следващата година.
- В справката не се включват данните за заемобразното прехвърляне на средства между бюджетната сметка на общината и сметките ѝ за СЕС, както и за заемите между сметките ѝ за СЕС.
- За безлихвените заеми позицията "разходи за лихви" се използва в случаите на лихви за забава (просрочие).
- За целите на справката, погашенията по главници се посочват със знак "+".
- На реда "задължения по финансови лизинги и търговски кредити" се показват предвиджани за поемане нови задължения с такъв характер.

РАЗДЕЛИ	2023 г.	2023 г.	2024 г.	2024 г.	2025 г.	2025 г.	2026 г.	2026 г.
	по експлоатационни договори и/или други документи към 31.12.2023 г., от които произтичат задължения, представляващи общински дълг	по експлоатационни договори и/или други документи (или др.) с ангажменти за дълг и/или намерения за сключване през 2023 г.		по експлоатационни договори и/или други документи към 31.12.2023 г., от които произтичат задължения, представляващи общински дълг	по експлоатационни договори и/или други документи (или др.) с ангажменти за дълг		по експлоатационни договори и/или други документи към 31.12.2024 г., от които произтичат задължения, представляващи общински дълг	по експлоатационни договори и/или други документи (или др.) с ангажменти за дълг

Изготвил: А. Динева
 / и.м.с. фамилия
 тел. за контакт: 0876399100
 e-mail: fso@ponkopliv.com

Гл. Счетоводител: *[Signature]*
 / и.м.с. фамилия
 / и.м.с. фамилия

Управител: *[Signature]*
 / и.м.с. фамилия
 / и.м.с. фамилия



ПРОГНОЗА

за общинския дълг (вкл. и намеренията за поемане на нов дълг) и на разходите за лихви по него в периода 2024-2026 г. на община

„Център за психично здраве - Пловдив“ ЕООД

Код по ЕБК:

Версия за Етап

(лева)

РАЗДЕЛИ	2023 г.	В.Т.Ч.:		2024 г.	В.Т.Ч.:		2025 г.	В.Т.Ч.:		2026 г.	В.Т.Ч.:	
		по сключени договори за дълг (и/или др. документи към 31.12.2022 г., от които прозтичат задължения, представляващи общински дълг	по сключени през 2023 г. нови договори (и/или др.) с ангажменти за дълг и/или намерения за сключване през 2023 г.		по сключени договори за дълг (и/или др. документи към 31.12.2023 г., от които прозтичат задължения, представляващи общински дълг	намерения за сключване през 2024 г. на нови договори (и/или др.) с ангажменти за дълг		по сключени договори за дълг (и/или др. документи към 31.12.2024 г., от които прозтичат задължения, представляващи общински дълг	намерения за сключване през 2025 г. на нови договори (и/или др.) с ангажменти за дълг		по сключени договори за дълг (и/или др. документи към 31.12.2025 г., от които прозтичат задължения, представляващи общински дълг	намерения за сключване през 2026 г. на нови договори (и/или др.) с ангажменти за дълг
Раздел А - ИНФОРМАЦИЯ ЗА ДЪЛГА, КОЙТО СЕ ОТЧИТА В БЮДЖЕТА												
I. Дълг в началото на периода	0		X	0		X	0		X	0		X
II. Допълнение по дълга за периода	0	0	0	0	0	0	0	0	0	0	0	0
1. по смитирани общински ценни книжа	0	0	0	0	0	0	0	0	0	0	0	0
- емисия на ценни книжа	0	0	0	0	0	0	0	0	0	0	0	0
- погашения по главници и обратно изкупуване	0	0	0	0	0	0	0	0	0	0	0	0
- разходи за лихви	0	0	0	0	0	0	0	0	0	0	0	0
2. по вълници заеми /с чуждестранен кредитор/	0	0	0	0	0	0	0	0	0	0	0	0
- получени средства по заема (усвояване)	0	0	0	0	0	0	0	0	0	0	0	0
- погашения по главници	0	0	0	0	0	0	0	0	0	0	0	0
- разходи за лихви	0	0	0	0	0	0	0	0	0	0	0	0
3. по банкови заеми от страната /местен кредитор/	0	0	0	0	0	0	0	0	0	0	0	0
- получени средства по заема (усвояване)	0	0	0	0	0	0	0	0	0	0	0	0
- погашения по главници	0	0	0	0	0	0	0	0	0	0	0	0
- разходи за лихви	0	0	0	0	0	0	0	0	0	0	0	0
4. по заеми от др лица от страната, включени в сектор "Държавно управление" /напр ФЛАГ, ФЕБ и др., съгласно Списък на юридическите лица, включени в институционален сектор "Държавно управление" /	0	0	0	0	0	0	0	0	0	0	0	0
- получени средства по заема (усвояване)	0	0	0	0	0	0	0	0	0	0	0	0
- погашения по главници	0	0	0	0	0	0	0	0	0	0	0	0
- разходи за лихви	0	0	0	0	0	0	0	0	0	0	0	0
5. по заеми от лица от страната НЕ включени в сектор "Държавно управление" (търг дружество и/или др. дружества)	0	0	0	0	0	0	0	0	0	0	0	0
- получени средства по заема (усвояване)	0	0	0	0	0	0	0	0	0	0	0	0
- погашения по главници	0	0	0	0	0	0	0	0	0	0	0	0
- разходи за лихви	0	0	0	0	0	0	0	0	0	0	0	0
6. по фин лизинги и търговски кредити	0	0	0	0	0	0	0	0	0	0	0	0
- задължения по финансов лизинг и търговски кредит	0	0	0	0	0	0	0	0	0	0	0	0
- погашения по финансов лизинг и търговски кредит	0	0	0	0	0	0	0	0	0	0	0	0
- разходи за лихви по финансов лизинг и търг кредит	0	0	0	0	0	0	0	0	0	0	0	0
7. безлихвени заеми от Централния бюджет	0	0	0	0	0	0	0	0	0	0	0	0
- получени средства по заема (усвояване)	0	0	0	0	0	0	0	0	0	0	0	0
- погашения по главници	0	0	0	0	0	0	0	0	0	0	0	0
- разходи за лихви *	0	0	0	0	0	0	0	0	0	0	0	0

РАЗДЕЛИ	2023 г.	в т.ч.:		2024 г.	в т.ч.:		2025 г.	в т.ч.:		2026 г.	в т.ч.:	
		по сключени договори за дълг и/или др. документи към 31.12.2022 г., от които промитчат задължения, представляващи общински дълг	по сключени договори за дълг и/или др. документи за дълг и/или др. документи към 31.12.2023 г., от които промитчат задължения, представляващи общински дълг		по сключени договори за дълг и/или др. документи към 31.12.2023 г., от които промитчат задължения, представляващи общински дълг	по сключени договори за дълг и/или др. документи към 31.12.2024 г., от които промитчат задължения, представляващи общински дълг		по сключени договори за дълг и/или др. документи към 31.12.2025 г., от които промитчат задължения, представляващи общински дълг	по сключени договори за дълг и/или др. документи към 31.12.2025 г., от които промитчат задължения, представляващи общински дълг		по сключени договори за дълг и/или др. документи към 31.12.2026 г., от които промитчат задължения, представляващи общински дълг	
8. Безлихвени заеми от друг първостепенен разпоредител с бюджет (напр. друга община)	0	0	0	0	0	0	0	0	0	0	0	0
- получени средства по заема (усвояване)	0	0	0	0	0	0	0	0	0	0	0	0
- погашения по главници	0	0	0	0	0	0	0	0	0	0	0	0
- разходи за лихви *	0	0	0	0	0	0	0	0	0	0	0	0
9. Безлихвени заеми от ПУДООС	0	0	0	0	0	0	0	0	0	0	0	0
- получени средства по заема (усвояване)	0	0	0	0	0	0	0	0	0	0	0	0
- погашения по главници	0	0	0	0	0	0	0	0	0	0	0	0
- разходи за лихви *	0	0	0	0	0	0	0	0	0	0	0	0
III. Преоценка на дълга (+/-)	0	0	0	0	0	0	0	0	0	0	0	0
IV. Очакван размер на дълга в края на периода I+II+III/	0	0	0	0	0	0	0	0	0	0	0	0
Раздел Б - ИНФОРМАЦИЯ ЗА ДЪЛГА, КОЙТО СЕ ОТЧИТА В ОТЧЕТНА ГРУПА СМЕТКИ ЗА СРС (заеми, отпуснати по реда на ДДС 6/2011 г.)												
I. Дълг в началото на периода	0	0	X	0	0	X	0	0	X	0	0	0
II. Движение по дълга за периода:	0	0	0	0	0	0	0	0	0	0	0	X
- получени средства по заема (усвояване)	0	0	0	0	0	0	0	0	0	0	0	0
- погашения по главници	0	0	0	0	0	0	0	0	0	0	0	0
- разходи за лихви *	0	0	0	0	0	0	0	0	0	0	0	0
III. Преоценка на дълга (+/-)	0	0	0	0	0	0	0	0	0	0	0	0
IV. Очакван размер на дълга в края на периода I+II+III/	0	0	0	0	0	0	0	0	0	0	0	0
Раздел В - ОБЩО ДЪЛГ (Раздел А + Раздел Б)												
I. Дълг в началото на периода	0	0	X	0	0	X	0	0	X	0	0	0
II. Движение по дълга за периода:	0	0	0	0	0	0	0	0	0	0	0	X
- получени средства по дълга (усвояване)	0	0	0	0	0	0	0	0	0	0	0	0
- погашения по главници	0	0	0	0	0	0	0	0	0	0	0	0
- разходи за лихви *	0	0	0	0	0	0	0	0	0	0	0	0
III. Преоценка на дълга (+/-)	0	0	0	0	0	0	0	0	0	0	0	0
IV. Очакван размер на дълга в края на периода I+II+III/	0	0	0	0	0	0	0	0	0	0	0	0
ОБЩО за Раздел А Дълг в Бюджета												
I. Дълг в началото на периода	0	0	X	0	0	X	0	0	X	0	0	0
II. Движение по дълга за периода:	0	0	0	0	0	0	0	0	0	0	0	X
- получени средства по дълга (усвояване)	0	0	0	0	0	0	0	0	0	0	0	0
- погашения по главници	0	0	0	0	0	0	0	0	0	0	0	0
- разходи за лихви *	0	0	0	0	0	0	0	0	0	0	0	0
III. Преоценка на дълга (+/-)	0	0	0	0	0	0	0	0	0	0	0	0
IV. Очакван размер на дълга в края на периода I+II+III/	0	0	0	0	0	0	0	0	0	0	0	0

Забележки/Указани за попълване:

1 В колона "по сключени към 31.12.2022 г. договори за дълг и/или др. документи, от които промитчат задължения, представляващи общински дълг" (колона С), на ред 14 и ред 55 ("Дълг в началото на периода" в Раздел А и Раздел Б), задължително се посочва остатъчният размер на общинския дълг (усвояна и непогасена сума) в РОД към 31.12.2022 г. (в Раздел А - за дълговете, които се отчитат в Бюджета, а в Раздел Б - за дълговете, които се отчитат в СЕС) а на редове 63 и 71 изчисленията са автоматични. В колони F, I и L, изчисленията по тези редове също са автоматични предвижданите такива за усвояване/плащане до края на 2023 г., съгласно погасителните планове/оценки. По тези редове не се посочват средства, които вече са усвоени и погасени до 01.01.2023 г. За 2024 г., 2025 г. и 2026 г. се посочва предвижданото движение по дълга (усвоявания и плащания) за съответната година.


2 За 2023 г., на редовете от II "Движение по дълга за периода" в колона С, се посочват съответните усвоявания и плащания (главници и разходи) по съответния вид дълг (т.е. получените заемни средства и извършените плащания по него) от началото на 2023 г. до момента, като към тях се добавят и погасените до края на 2023 г. съгласно погасителните планове/оценки. По тези редове не се посочват средства, които вече са усвоени и погасени до 01.01.2023 г. За 2024 г., 2025 г. и 2026 г. се посочва предвижданото движение по дълга (усвоявания и плащания) за съответната година.


3 Ред "Очакван размер на дълга в края на периода" се получава автоматично - от размера на дълга в началото на периода и предвижданите изменения (движения) за периода (усвоявания, плащания по главници, преоценка) по видове дълг. Светването в червено на този ред означава, че са посочени повече плащания по дълга, отколкото е дълг!

РАЗДЕЛИ	2023 г.	2024 г.	2025 г.	2026 г.
	В т.ч.: по сключени договори за дълг и/или др. документи към 31.12.2022 г., от които произтичат задължения, представляващи общински дълг	В т.ч.: по сключени договори за дълг и/или др. документи към 31.12.2023 г., от които произтичат задължения, представляващи общински дълг	В т.ч.: по сключени договори за дълг и/или др. документи към 31.12.2024 г., от които произтичат задължения, представляващи общински дълг	В т.ч.: по сключени договори за дълг и/или др. документи към 31.12.2025 г., от които произтичат задължения, представляващи общински дълг
	намерения за сключване през 2023 г. на нови договори (и/или др.) с ангажменти за дълг и/или намерения за сключване през 2023 г.	намерения за сключване през 2024 г. на нови договори (и/или др.) с ангажменти за дълг	намерения за сключване през 2025 г. на нови договори (и/или др.) с ангажменти за дълг	намерения за сключване през 2026 г. на нови договори (и/или др.) с ангажменти за дълг

- В колони G, J и M се посочва информация за предвидените за съответната година *нови* договори за дълг (намерения за дълг). В случай, че се предвиди новият дълг да бъде погасен през следващите години (т.е. да остане с остъгъчен размер към края на годината, в която ще бъде усвоен), размерът ще бъде пренесен автоматично като дълг в началото на следващата година.
- В справката *не* се включват данните за вземобразното прехвърляне на средства между бюджетната сметка на общината и сметките ѝ за СЕС, както и за заемите между сметките ѝ за СЕС.
- За безлихвените заеми позицията "разходи за лихви" се използва в случаите на лихви за забава (просрочие).
- За целите на справката, логшенията по главници се посочват със знак "+".
- На реда "задължения по финансови лизинги и търговски кредити" се показват предвидени за поемане нови задължения с такъв характер.

Изготвил:
Име: _____
т.сл. за контакт: _____
e-mail: _____

Гл. счетоводител: 

Управляващ: 

ПРОГНОЗА

за общинския дълг (вкл. и намеренията за поемане на нов дълг) и на разходите за лихви по него за периода 2024-2026 г. на община ПЛОВДИВ

Приложение № 6

Версия за Главен

МММ, Община - Строителство ЕООД

Код по ЕБК:

(лева)

РАЗДЕЛИ	2023 г.	В т.ч.:		2024 г.	В т.ч.:		2025 г.	В т.ч.:		2026 г.	В т.ч.:	
		по сключени договори за дълг и/или др. документи към 31.12.2022 г., от които произтичат задължения, представляващи общински дълг	по сключени през 2023 г. нови договори (и/или др.) с ангажименти за дълг и/или намерения за сключване през 2023 г.		по сключени договори за дълг и/или др. документи към 31.12.2023 г., от които произтичат задължения, представляващи общински дълг	намерения за сключване през 2024 г. на нови договори (и/или др.) с ангажименти за дълг		по сключени договори за дълг и/или др. документи към 31.12.2024 г., от които произтичат задължения, представляващи общински дълг	намерения за сключване през 2025 г. на нови договори (и/или др.) с ангажименти за дълг		по сключени договори за дълг и/или др. документи към 31.12.2025 г., от които произтичат задължения, представляващи общински дълг	намерения за сключване през 2026 г. на нови договори (и/или др.) с ангажименти за дълг

Раздел А - ИНФОРМАЦИЯ ЗА ДЪЛГА, КОЙТО СЕ ОТЧИТА В БЮДЖЕТА

I. Дълг в началото на периода	420 000			392 000			308 000			224 000		
II. Движение по дълга за периода:	-28 000		X	-84 000		X	-84 000		X	-84 000		X
1. по емитирани общински ценни книжа	0	0	0	0	0	0	0	0	0	0	0	0
- емисии на ценни книжа	0	0	0	0	0	0	0	0	0	0	0	0
- погашения по главници и обратно изкупуване	0	0	0	0	0	0	0	0	0	0	0	0
- разходи за лихви	0	0	0	0	0	0	0	0	0	0	0	0
2. по всички заеми /с чуждестранен кредитор/	0	0	0	0	0	0	0	0	0	0	0	0
- получени средства по заема (усвояване)	0	0	0	0	0	0	0	0	0	0	0	0
- погашения по главници	0	0	0	0	0	0	0	0	0	0	0	0
- разходи за лихви	0	0	0	0	0	0	0	0	0	0	0	0
3. по банкови заеми от страната /местен кредитор/	0	0	0	0	0	0	0	0	0	0	0	0
- получени средства по заема (усвояване)	0	0	0	0	0	0	0	0	0	0	0	0
- погашения по главници	0	0	0	0	0	0	0	0	0	0	0	0
- разходи за лихви	0	0	0	0	0	0	0	0	0	0	0	0
4. по заеми от др. лица от страната, включени в сектор "Държавно управление" /напр. ФЛАГ, ФЕБ и др., обявяно Списък на юридическите лица, включени в институционален сектор "Държавно управление" /	0	0	0	0	0	0	0	0	0	0	0	0
- получени средства по заема (усвояване)	0	0	0	0	0	0	0	0	0	0	0	0
- погашения по главници	0	0	0	0	0	0	0	0	0	0	0	0
- разходи за лихви	0	0	0	0	0	0	0	0	0	0	0	0
5. по заеми от лица от страната, НЕ включени в сектор "Държавно управление" (търг дружество и/или др. дружества)	0	0	0	0	0	0	0	0	0	0	0	0
- получени средства по заема (усвояване)	0	0	0	0	0	0	0	0	0	0	0	0
- погашения по главници	0	0	0	0	0	0	0	0	0	0	0	0
- разходи за лихви	0	0	0	0	0	0	0	0	0	0	0	0
6. по фин лизинги и търговски кредити	0	0	0	0	0	0	0	0	0	0	0	0
- задължения по финансов лизинг и търговски кредит	0	0	0	0	0	0	0	0	0	0	0	0
- погашения по финансов лизинг и търговски кредит	0	0	0	0	0	0	0	0	0	0	0	0
- разходи за лихви по финансов лизинг и търг. кредит	0	0	0	0	0	0	0	0	0	0	0	0
7. безлихвени заеми от Централния бюджет	0	0	0	0	0	0	0	0	0	0	0	0
- получени средства по заема (усвояване)	0	0	0	0	0	0	0	0	0	0	0	0
- погашения по главници	0	0	0	0	0	0	0	0	0	0	0	0
- разходи за лихви *	0	0	0	0	0	0	0	0	0	0	0	0

РАЗДЕЛИ	2023 г.	по сключени договори за дълг и/или др. документи към 31.12.2022 г., от които произтичат задължения, представляващи общински дълг	2024 г.	по сключени договори за дълг и/или др. документи към 31.12.2023 г., от които произтичат задължения, представляващи общински дълг	намерения за сключване през 2024 г. на нови договори (и/или др.) с ангажименти за дълг	2025 г.	по сключени договори за дълг и/или др. документи към 31.12.2024 г., от които произтичат задължения, представляващи общински дълг	намерения за сключване през 2025 г. на нови договори (и/или др.) с ангажименти за дълг	2026 г.	по сключени договори за дълг и/или др. документи към 31.12.2025 г., от които произтичат задължения, представляващи общински дълг	намерения за сключване през 2026 г. на нови договори (и/или др.) с ангажименти за дълг
8. Безлихвени заеми от друг първоосигобен разпоредител с бюджет (напр. друга община)	-28 000	-28 000	0	-84 000	-84 000	0	-84 000	-84 000	0	-84 000	-84 000
- получени средства по заема (усвояване)	0	0	0	0	0	0	0	0	0	0	0
- погашения по главници	28 000	28 000	0	84 000	84 000	0	84 000	84 000	0	84 000	84 000
- разходи за лихви *	0	0	0	0	0	0	0	0	0	0	0
9. Безлихвени заеми от ПУДООС	0	0	0	0	0	0	0	0	0	0	0
- получени средства по заема (усвояване)	0	0	0	0	0	0	0	0	0	0	0
- погашения по главници	0	0	0	0	0	0	0	0	0	0	0
- разходи за лихви *	0	0	0	0	0	0	0	0	0	0	0
III. Преоценка на дълга (+/-)	0	0	0	0	0	0	0	0	0	0	0
IV. Очакван размер на дълга в края на периода I+II+III	392 000	392 000	0	308 000	308 000	0	224 000	224 000	0	140 000	140 000
Раздел Б - ИНФОРМАЦИЯ ЗА ДЪЛГА, КОЙТО СЕ ОТЧИТА В ОТЧЕТНА ГРУПА СМЕТКИ за СЕС (заеми, отпуски по реда на ДДС 6/2011 г.)											
I. Дълг в началото на периода	0	X	0	0	X	0	0	X	0	0	X
II. Движение по дълга за периода:	0	0	0	0	0	0	0	0	0	0	0
- получени средства по заема (усвояване)	0	0	0	0	0	0	0	0	0	0	0
- погашения по главници	0	0	0	0	0	0	0	0	0	0	0
- разходи за лихви *	0	0	0	0	0	0	0	0	0	0	0
III. Преоценка на дълга (+/-)	0	0	0	0	0	0	0	0	0	0	0
IV. Очакван размер на дълга в края на периода I+II+III	0	0	0	0	0	0	0	0	0	0	0
Раздел В - ОБЩО ДЪЛГ (Раздел А + Раздел Б)											
I. Дълг в началото на периода	420 000	420 000	X	392 000	392 000	X	308 000	308 000	X	224 000	224 000
II. Движение по дълга за периода:	-28 000	-28 000	0	-84 000	-84 000	0	-84 000	-84 000	0	-84 000	-84 000
- получени средства по дълга (усвояване)	0	0	0	0	0	0	0	0	0	0	0
- погашения по главници	28 000	28 000	0	84 000	84 000	0	84 000	84 000	0	84 000	84 000
- разходи за лихви *	0	0	0	0	0	0	0	0	0	0	0
III. Преоценка на дълга (+/-)	0	0	0	0	0	0	0	0	0	0	0
IV. Очакван размер на дълга в края на периода I+II+III	392 000	392 000	0	308 000	308 000	0	224 000	224 000	0	140 000	140 000
ОБЩО за Раздел А Дълг в Бюджета!											
I. Дълг в началото на периода	420 000	420 000	X	392 000	392 000	X	308 000	308 000	X	224 000	224 000
II. Движение по дълга за периода:	-28 000	-28 000	0	-84 000	-84 000	0	-84 000	-84 000	0	-84 000	-84 000
- получени средства по дълга (усвояване)	0	0	0	0	0	0	0	0	0	0	0
- погашения по главници	28 000	28 000	0	84 000	84 000	0	84 000	84 000	0	84 000	84 000
- разходи за лихви *	0	0	0	0	0	0	0	0	0	0	0
III. Преоценка на дълга (+/-)	0	0	0	0	0	0	0	0	0	0	0
IV. Очакван размер на дълга в края на периода I+II+III	392 000	392 000	0	308 000	308 000	0	224 000	224 000	0	140 000	140 000


Забележки/указания за попълване:

- В колона "по сключени към 31.12.2022 г. договори за дълг и/или др. документи, от които произтичат задължения, представляващи общински дълг" (колона С), на ред 14 и ред 55 ("Дълг в началото на периода" в Раздел А и Раздел Б), задължително се посочва остатъчният размер на общинския дълг (усвоена и непогасена сума) в РОД към 31.12.2022 г. (в Раздел А - за дълговете, които се отчитат в Бюджета, а в Раздел Б - за дълговете, които се отчитат в СЕС), а на редове 63 и 71 изчисленията са автоматични. В колоните Е, Г и Л, изчисленията по тези редове също са автоматични.
- За 2023 г., на редовете от II "Движение по дълга за периода" в колона С, се посочват съответните усвоявания и плащания (главници и разходи) по съответния вид дълг (т.е. получените заемни средства и извършените плащания по него) от началото на 2023 г. до момента, като към тях се добавят и съответната година.
- Ред "Очакван размер на дълга в края на периода" се получава автоматично - от размера на дълга в началото на периода и предвижданите изменения (движения) за периода (усвоявания, плащания по главници, преоценка) по видове дълг. Сметването в червено на този ред означава, че са посочени повече плащания по дълга, отколкото е дълг!

РАЗДЕЛИ	2023 г.	по съществуващи договори за дълг (или др. документи към 31.12.2022 г.), от които произтичат задължения, представляващи общински дълг	намерения за сключване през 2023 г. нови договори (или др.) с ангажменти за дълг и/или намерения за сключване през 2023 г.	2024 г.	по съществуващи договори за дълг (или др. документи към 31.12.2023 г.), от които произтичат задължения, представляващи общински дълг	намерения за сключване през 2024 г. нови договори (или др.) с ангажменти за дълг	2025 г.	по съществуващи договори за дълг (или др. документи към 31.12.2024 г.), от които произтичат задължения, представляващи общински дълг	намерения за сключване през 2025 г. нови договори (или др.) с ангажменти за дълг	2026 г.	по съществуващи договори за дълг (или др. документи към 31.12.2025 г.), от които произтичат задължения, представляващи общински дълг	намерения за сключване през 2026 г. нови договори (или др.) с ангажменти за дълг
---------	---------	--	--	---------	--	--	---------	--	--	---------	--	--

4. В колони G, J и M се посочва информация за предвидените за съответната година *нови* договори за дълг (намерения за дълг). В случай, че се предвижда новият дълг да бъде погасен през следващите години (т.е. да остане с остатъчен размер към края на годината, в която ще бъде усвоен), размерът ще бъде пренесен автоматично като дълг в началото на следващата година.
5. В справката *не* се включват данните за заемобразното прехвърляне на средства между бюджетната сметка на общината и сметките ѝ за СЕС, както и за заемите между сметките ѝ за СЕС.
6. За безлихвените заеми позицията "разходи за лихви" се използва в случаите на лихви за забава (просрочие).
7. За целите на справката, погашенията по главници се посочват със знак "+"
8. На реда "задължения по финансови лизинги и търговски кредити" се показват предвидените за поемане нови задължения с такъв характер.

Изготвила: Недялка Николова
 Име, фамилия:
 тел. за контакт: 032/654874
 e-mail: gs@mbatl.com



ПРОГНОЗА

Версия на Excel

Код на ЕБР:

РАЧУНИ	2023 г.	в т.ч.:		2024 г.	в т.ч.:		2025 г.	в т.ч.:		2026 г.	в т.ч.:	
		по сключени договори за дълг (вкл. ардукументи към 31.12.2023 г., от които приоритетна задължение, представителни общински дълг)	по сключени през 2023 г. нови договори (вкл. приключителни и/или намислени за сключване през 2023 г.)		по сключени договори за дълг (вкл. ардукументи към 31.12.2023 г., от които приоритетна задължение, представителни общински дълг)	по сключени през 2024 г. нови договори (вкл. приключителни и/или намислени за сключване през 2024 г.)		по сключени договори за дълг (вкл. ардукументи към 31.12.2023 г., от които приоритетна задължение, представителни общински дълг)	по сключени през 2025 г. нови договори (вкл. приключителни и/или намислени за сключване през 2025 г.)		по сключени договори за дълг (вкл. ардукументи към 31.12.2023 г., от които приоритетна задължение, представителни общински дълг)	по сключени през 2026 г. нови договори (вкл. приключителни и/или намислени за сключване през 2026 г.)
Раздел А - ИНФОРМАЦИЯ ЗА ДЪЛГА, КОЙТО СЕ ОТЧИТА В БЮДЖЕТА												
I. Дълг в началото на периода												
II. Дължение по дългове за периода												
1. По банкови общински кредити и линии												
по заемни средства (в т.ч. по текущи)												
1.1. По банкови кредити и линии (в т.ч. по текущи)												
1.2. По банкови кредити и линии (в т.ч. по текущи)												
2. По банкови кредити и линии от страници, включени в сектор												
2.1. По банкови кредити и линии от страници, включени в сектор												
3. По банкови кредити и линии от страници, изключени в сектор												
3.1. По банкови кредити и линии от страници, изключени в сектор												
4. По кредити от дъщерни от страници, включени в сектор												
4.1. По кредити от дъщерни от страници, включени в сектор												
4.2. По кредити от дъщерни от страници, включени в сектор												
5. По кредити от дъщерни от страници, изключени в сектор												
5.1. По кредити от дъщерни от страници, изключени в сектор												
5.2. По кредити от дъщерни от страници, изключени в сектор												
6. По финансови и търговски кредити												
6.1. По финансови и търговски кредити												
6.2. По финансови и търговски кредити												
7. Други кредити от страници, включени в сектор												
7.1. Други кредити от страници, включени в сектор												
7.2. Други кредити от страници, включени в сектор												
8. Други кредити от страници, изключени в сектор												
8.1. Други кредити от страници, изключени в сектор												
8.2. Други кредити от страници, изключени в сектор												

8. Обществен дълг от друг вид финансироване												
Раздел А - ОБЩО ЗА РАЗДЕЛ А (Раздел А - Раздел Б)												
- получени средства по дълга (условно)												
- получени по гаранции												
- разходи за дълга												
- разходи за лихви												
III. Преванса на дълга (17)												
IV. Очакван размер на дълга в края на периода (I+II-III)												
Раздел Б - ИНФОРМАЦИЯ ЗА ДЪЛГА КОИТО СЕ ОТЧИТА В ОТЧЕТНА ГРУПА СМЕТКИТЕ СЕС (МОДЕЛ, ПРИЛОЖЕН КЪМ РАЗДЕЛ А ЗА 2011 г.)												
I. Дълг в началото на периода												
II. Движение по дълга за периода:												
- получени средства по дълга (условно)												
- получени по гаранции												
- разходи за дълга												
- разходи за лихви												
III. Преванса на дълга (17)												
IV. Очакван размер на дълга в края на периода (I+II-III)												
Раздел В - ОБЩО ЗА РАЗДЕЛ В (Раздел В - Раздел Г)												
I. Дълг в началото на периода												
II. Движение по дълга за периода:												
- получени средства по дълга (условно)												
- получени по гаранции												
- разходи за дълга												
- разходи за лихви												
III. Преванса на дълга (17)												
IV. Очакван размер на дълга в края на периода (I+II-III)												
ОБЩО ЗА РАЗДЕЛ А - ДЪЛГ В БЮДЖЕТА												
I. Дълг в началото на периода												
II. Движение по дълга за периода:												
- получени средства по дълга (условно)												
- получени по гаранции												
- разходи за дълга												
- разходи за лихви												
III. Преванса на дълга (17)												
IV. Очакван размер на дълга в края на периода (I+II-III)												

Избегнете дублиране на информацията!

1. В колона "по скрийъни към 31.12.2022 г. договори за дълг от друг вид финансироване" се посочват само договорите за дълг от друг вид финансироване, предвидяващи обикновено дълга "Глобален ГД", на ред 14 и ред 15 ("Дълг в началото на периода" в Раздел А и Раздел Б). За даването се посочва обикновения размер на общия дълг.
2. За 2023 г. на редовете II "Движение по дълга за периода" в колона С се посочват съответните състояния и плащания (позитивни и отрицателни) по скрийъните за дълга (I и II) по всички времеви периоди и дати за данните за периода от началото на 2023 г. до месецта, като когато се добавят съответната година.
3. Ред "Очакван размер на дълга в края на периода" се изчислява автоматично от размера на дълга в началото на периода и промените (движенията) за периода (условно) плащания по гаранции, преобразовани по редовете II. Сегашното изчисление на този ред означава че са посочени повече плащания по дълга, отколкото е вярно!
4. В колона Г - Е и М се посочват информацията за предметите за съответната година **и** договори за дълг (номерния за дълга). В колона Г - Е и М се посочват предметите за дълга (I и II) по всички времеви периоди (I и II) за всички и останалите размери към края на годината, в които прекъсването, размерът на дълга претърпява автоматично като дълга в началото на следващата година.
5. В колона Г - Е и М се посочват данните за договорите, предметите за дълга (I и II) по всички времеви периоди (I и II) за всички и останалите размери към края на годината, в които прекъсването, размерът на дълга претърпява автоматично като дълга в началото на следващата година.
6. За общия дълг от друг вид финансироване "дълг от друг вид финансироване" се изчислява в сумите на дълга за дълга (приоритет).
7. За данните на страната, поименно на главния се посочват със знак "+".
8. В реда "дълг от друг вид финансироване" се посочват само данните за всички нови дългове с такъв характер.

Изготвил: Богдан Димитров
 Жел. Райков
 тел: +359 02 440750
 e-mail: mbal_2@abv.bg

РЪКОВОДИТЕЛ
 АР Бюджетна администрация
 И. СЕМЕРОВА
 Бюджетна администрация

ПРОГНОЗА

за общинския дълг (вкл. и намеренията за поемане на нов дълг) и за разходите за лихви по него за периода 2024-2026 г. на община ИНТЕРНАТОР ПЛОВДИВ ЕООД - В ЛИКВИДАЦИЯ

Код по ЕБК:

Версия за Excel

(сери)

РАЗДЕЛИ	2023 г.		2024 г.		2025 г.		2026 г.	
	в т.ч.: по сключени договори за дълг и/или др. документи към 31.12.2023 г., от които произтичат задължения, представляващи общински дълг	по сключени през 2023 г. нови договори (и/или др.) с ангажменти за дълг и/или намерения за сключване през 2023 г.	в т.ч.: по сключени договори за дълг и/или др. документи към 31.12.2023 г., от които произтичат задължения, представляващи общински дълг	намерения за сключване през 2024 г. на нови договори (и/или др.) с ангажменти за дълг	в т.ч.: по сключени договори за дълг и/или др. документи към 31.12.2024 г., от които произтичат задължения, представляващи общински дълг	намерения за сключване през 2025 г. на нови договори (и/или др.) с ангажменти за дълг	в т.ч.: по сключени договори за дълг и/или др. документи към 31.12.2025 г., от които произтичат задължения, представляващи общински дълг	намерения за сключване през 2026 г. на нови договори (и/или др.) с ангажменти за дълг
Раздел А - ИНФОРМАЦИЯ ЗА ДЪЛГА, КОИТО СЕ ОТЧИНА В БЮДЖЕТА								
I. Дълг в началото на периода	0	X	0	0	0	X	0	0
II. Дължения по дълга за периода:	0	0	0	0	0	0	0	0
1. по сключени общински ценни книжа	0	0	0	0	0	0	0	0
- сменени на ценни книжа	0	0	0	0	0	0	0	0
- погашения по главници и обратно изкупуване	0	0	0	0	0	0	0	0
- разходи за лихви	0	0	0	0	0	0	0	0
2. по възвращаемост /с чуждестранен кредитор/	0	0	0	0	0	0	0	0
- получени средства по заема (усвояване)	0	0	0	0	0	0	0	0
- погашения по главници	0	0	0	0	0	0	0	0
- разходи за лихви	0	0	0	0	0	0	0	0
3. по финансов заем от страната /местен кредитор/	0	0	0	0	0	0	0	0
- получени средства по заема (усвояване)	0	0	0	0	0	0	0	0
- погашения по главници	0	0	0	0	0	0	0	0
- разходи за лихви	0	0	0	0	0	0	0	0
4. по заем от лица от страната, включени в сектор "Държавно управление" (напр. ФЛАГ, ФЕР и др., съгласно Списък на юридическите лица, включени в институционален сектор) - Държавно управление	0	0	0	0	0	0	0	0
- получени средства по заема (усвояване)	0	0	0	0	0	0	0	0
- погашения по главници	0	0	0	0	0	0	0	0
- разходи за лихви	0	0	0	0	0	0	0	0
5. по заем от лица от страната, НЕ включени в сектор "Държавно управление" (търговеcko и/или др. дружества)	0	0	0	0	0	0	0	0
- получени средства по заема (усвояване)	0	0	0	0	0	0	0	0
- погашения по главници	0	0	0	0	0	0	0	0
- разходи за лихви	0	0	0	0	0	0	0	0
6. по финансов и търговски кредит	0	0	0	0	0	0	0	0
- задължения по финансов лизинг и търговски кредит	0	0	0	0	0	0	0	0
- погашения по финансов лизинг и търговски кредит	0	0	0	0	0	0	0	0
- разходи за лихви по финансов лизинг и търг. кредит	0	0	0	0	0	0	0	0
7. Безлихвен заем от Централния бюджет	0	0	0	0	0	0	0	0
- получени средства по заема (усвояване)	0	0	0	0	0	0	0	0
- погашения по главници	0	0	0	0	0	0	0	0
- разходи за лихви *	0	0	0	0	0	0	0	0
8. Безлихвен заем от друг първостепенен разпоредител с бюджет (напр. друга община)	0	0	0	0	0	0	0	0
- получени средства по заема (усвояване)	0	0	0	0	0	0	0	0
- погашения по главници	0	0	0	0	0	0	0	0
- разходи за лихви *	0	0	0	0	0	0	0	0

РАЗДЕЛИ	2023 г.	в т.ч.:		2024 г.	в т.ч.:		2025 г.	в т.ч.:		2026 г.	в т.ч.:	
		по сключени договори за дълг и/или др. документи към 31.12.2022 г., от които произтичат задължения, представляващи общинския дълг	по сключени договори през 2023 г. (и/или др.) с ангажменти за дълг и/или ангажменти за сключване през 2023 г.		по сключени договори за дълг и/или др. документи към 31.12.2023 г., от които произтичат задължения, представляващи общинския дълг	намерения за сключване през 2024 г. по нови договори (и/или др.) с ангажменти за дълг		по сключени договори за дълг и/или др. документи към 31.12.2024 г., от които произтичат задължения, представляващи общинския дълг	намерения за сключване през 2025 г. по нови договори (и/или др.) с ангажменти за дълг		по сключени договори за дълг и/или др. документи към 31.12.2025 г., от които произтичат задължения, представляващи общинския дълг	намерения за сключване през 2026 г. по нови договори (и/или др.) с ангажменти за дълг
9. Безплатни заемни от ПУДООС	0	0	0	0	0	0	0	0	0	0	0	0
- получени средства по заема (усвояване)	0	0	0	0	0	0	0	0	0	0	0	0
- погашения по главници	0	0	0	0	0	0	0	0	0	0	0	0
- разходи за лихви*	0	0	0	0	0	0	0	0	0	0	0	0
III. Преценка на дълга (+/-)	0	0	0	0	0	0	0	0	0	0	0	0
IV. Очакван размер на дълга в края на периода (I+II+III)	0	0	0	0	0	0	0	0	0	0	0	0
Раздел Б - ИНФОРМАЦИЯ ЗА ДЪЛГА, КОИТО СЕ ОТЧИТА В ОТЧЕТНА ГРУПА СМЕТКИ ЗА СЕС (заемни, отпускатни по ред на ВДС 6/2011 г.)												
I. Дълг в началото на периода	0	0	X	0	0	0	X	0	0	0	0	0
II. Движение по дълга за периода	0	0	0	0	0	0	0	0	X	0	0	X
- получени средства по заема (усвояване)	0	0	0	0	0	0	0	0	0	0	0	0
- погашения по главници	0	0	0	0	0	0	0	0	0	0	0	0
- разходи за лихви*	0	0	0	0	0	0	0	0	0	0	0	0
III. Преценка на дълга (+/-)	0	0	0	0	0	0	0	0	0	0	0	0
IV. Очакван размер на дълга в края на периода (I+II+III)	0	0	0	0	0	0	0	0	0	0	0	0
Раздел В - ОБЩО ДЪЛГ (Раздел А + Раздел Б)												
I. Дълг в началото на периода	0	0	X	0	0	0	X	0	0	0	0	0
II. Движение по дълга за периода	0	0	0	0	0	0	0	0	X	0	0	X
- получени средства по дълга (усвояване)	0	0	0	0	0	0	0	0	0	0	0	0
- погашения по главници	0	0	0	0	0	0	0	0	0	0	0	0
- разходи за лихви*	0	0	0	0	0	0	0	0	0	0	0	0
III. Преценка на дълга (+/-)	0	0	0	0	0	0	0	0	0	0	0	0
IV. Очакван размер на дълга в края на периода (I+II+III)	0	0	0	0	0	0	0	0	0	0	0	0
ОБЩО за Раздел А/Дълг в Бюджета/												
I. Дълг в началото на периода	0	0	X	0	0	0	X	0	0	0	0	0
II. Движение по дълга за периода	0	0	0	0	0	0	0	0	X	0	0	X
- получени средства по дълга (усвояване)	0	0	0	0	0	0	0	0	0	0	0	0
- погашения по главници	0	0	0	0	0	0	0	0	0	0	0	0
- разходи за лихви*	0	0	0	0	0	0	0	0	0	0	0	0
III. Преценка на дълга (+/-)	0	0	0	0	0	0	0	0	0	0	0	0
IV. Очакван размер на дълга в края на периода (I+II+III)	0	0	0	0	0	0	0	0	0	0	0	0

Избеджени изчисления за попълнение:

- В колона "по сключени към 31.12.2022 г. договори за дълг и/или др. документи, от които произтичат задължения, представляващи общинския дълг" (колона С), на ред 14 и ред 55 ("Дълг в началото на периода" в Раздел А и Раздел Б), задължително се посочва остатъчният размер на общинския дълг (усвоена и непогасена сума) в РОД към 31.12.2022 г. (в Раздел А - за дълговете, които се отчитат в Бюджета, а в Раздел Б - за дълговете, които се отчитат в СЕС), а на редове 63 и 71 изчисленията са автоматични. В колоните F, I и L, изчисленията по тези редове също са автоматични.
- За 2023 г., на редовете от II "Движение по дълга за периода" в колона С, се посочват съответните усвоявания и плащания (главници и разходи) по съответния вид дълг (т.е. получените заемни средства и извършените плащания по него) от началото на 2023 г. до момента, като към тях се добавят и съответната година.
- Ред "Очакван размер на дълга в края на периода" се получава автоматично - от размера на дълга в началото на периода и предвидените изменения (движения) за периода (усвоявания, плащания по главници, преценка) по вида на дълг. Съответно в червено на този ред означава, че са посочени повече плащания по дълга, отколкото е дълг!
- В колоните G, J и M се посочва информация за предвидените за съответната година нови договори за дълг (намерения за дълг). В случай, че се предвижда новият дълг да бъде погасен през следващите години (т.е. да остане с остатъчен размер към края на годината, в която ще бъде усвоен), размера ще бъде пренесен автоматично като дълг в началото на следващата година.
- В справката не се включват данните за шемобранното прехвърляне на средства между бюджетната сметка на общината и сметките ѝ за СЕС, както и за заемите между сметките ѝ за СЕС.
- За безплатните заемни почитания "разходи за лихви" се използва в случаите на лихви за лихва (процент).
- За целите на справката, погашенията по главници се посочват със знак "-".
- На реда "задължения по финансови линии и търговски кредити" се показват предвидени за поемане нови задължения с такъв характер.

Инициал: MARIAM GARABEDYAN
 тел. за контакт: 032675943
 e-mail: ledicator@plodiv.bg email.com

Mariam Vahan Garabedyan
 Инициал: Mariam Vahan Garabedyan
 тел. за контакт: 032675943
 e-mail: ledicator@plodiv.bg email.com

Всичко за Екобус

Секция

РАЗЛИКИ	в т.ч.		в т.ч.		в т.ч.		в т.ч.		в т.ч.	
	по сключени договори за дълг от 31.12.2023 г. и по сключени договори за дълг от 31.12.2023 г. по които извършват изплащания за дълг по него	по сключени през 2023 г. договори за дълг по него	по сключени през 2024 г. договори за дълг по него	по сключени през 2024 г. договори за дълг по него	по сключени през 2025 г. договори за дълг по него	по сключени през 2025 г. договори за дълг по него	по сключени през 2026 г. договори за дълг по него	по сключени през 2026 г. договори за дълг по него	по сключени през 2026 г. договори за дълг по него	по сключени през 2026 г. договори за дълг по него
Разлика А - ИЩОРАЗЛИКА ЗА ДЪЛГ С КОНТОСЕГУРИТЕ В БЮДЖЕТА										
1. Дълг в началото на периода	0	0	0	0	0	0	0	0	0	0
II. Допълнителен дълг за периода	0	0	0	0	0	0	0	0	0	0
1. по сключени договори за дълг през периода	0	0	0	0	0	0	0	0	0	0
разходи за лихви	0	0	0	0	0	0	0	0	0	0
разходи за главници и обратно изкупуване	0	0	0	0	0	0	0	0	0	0
разходи за такси	0	0	0	0	0	0	0	0	0	0
2. по сключени през периода договори за дълг по него	0	0	0	0	0	0	0	0	0	0
получени средства по заем (условяване)	0	0	0	0	0	0	0	0	0	0
погашения по главници	0	0	0	0	0	0	0	0	0	0
разходи за лихви	0	0	0	0	0	0	0	0	0	0
3. по сключени през периода договори за дълг по него	0	0	0	0	0	0	0	0	0	0
получени средства по заем (условяване)	0	0	0	0	0	0	0	0	0	0
погашения по главници	0	0	0	0	0	0	0	0	0	0
разходи за лихви	0	0	0	0	0	0	0	0	0	0
III. Допълнителен дълг за периода	0	0	0	0	0	0	0	0	0	0
получени средства по заем (условяване)	0	0	0	0	0	0	0	0	0	0
погашения по главници	0	0	0	0	0	0	0	0	0	0
разходи за лихви	0	0	0	0	0	0	0	0	0	0
IV. Допълнителен дълг за периода	0	0	0	0	0	0	0	0	0	0
получени средства по заем (условяване)	0	0	0	0	0	0	0	0	0	0
погашения по главници	0	0	0	0	0	0	0	0	0	0
разходи за лихви	0	0	0	0	0	0	0	0	0	0
V. Допълнителен дълг за периода	0	0	0	0	0	0	0	0	0	0
получени средства по заем (условяване)	0	0	0	0	0	0	0	0	0	0
погашения по главници	0	0	0	0	0	0	0	0	0	0
разходи за лихви	0	0	0	0	0	0	0	0	0	0
VI. Допълнителен дълг за периода	0	0	0	0	0	0	0	0	0	0
получени средства по заем (условяване)	0	0	0	0	0	0	0	0	0	0
погашения по главници	0	0	0	0	0	0	0	0	0	0
разходи за лихви	0	0	0	0	0	0	0	0	0	0
VII. Допълнителен дълг за периода	0	0	0	0	0	0	0	0	0	0
получени средства по заем (условяване)	0	0	0	0	0	0	0	0	0	0
погашения по главници	0	0	0	0	0	0	0	0	0	0
разходи за лихви	0	0	0	0	0	0	0	0	0	0
VIII. Допълнителен дълг за периода	0	0	0	0	0	0	0	0	0	0
получени средства по заем (условяване)	0	0	0	0	0	0	0	0	0	0
погашения по главници	0	0	0	0	0	0	0	0	0	0
разходи за лихви	0	0	0	0	0	0	0	0	0	0
IX. Допълнителен дълг за периода	0	0	0	0	0	0	0	0	0	0
получени средства по заем (условяване)	0	0	0	0	0	0	0	0	0	0
погашения по главници	0	0	0	0	0	0	0	0	0	0
разходи за лихви	0	0	0	0	0	0	0	0	0	0
X. Допълнителен дълг за периода	0	0	0	0	0	0	0	0	0	0
получени средства по заем (условяване)	0	0	0	0	0	0	0	0	0	0
погашения по главници	0	0	0	0	0	0	0	0	0	0
разходи за лихви	0	0	0	0	0	0	0	0	0	0
XI. Допълнителен дълг за периода	0	0	0	0	0	0	0	0	0	0
получени средства по заем (условяване)	0	0	0	0	0	0	0	0	0	0
погашения по главници	0	0	0	0	0	0	0	0	0	0
разходи за лихви	0	0	0	0	0	0	0	0	0	0
XII. Допълнителен дълг за периода	0	0	0	0	0	0	0	0	0	0
получени средства по заем (условяване)	0	0	0	0	0	0	0	0	0	0
погашения по главници	0	0	0	0	0	0	0	0	0	0
разходи за лихви	0	0	0	0	0	0	0	0	0	0

РАЗДЕЛ	2023 г.	по сключени договори за дълг и/или др. документи към 31.12.2022 г., от които проистичат задължения, представляващи общински дълг	2024 г.	по сключени договори през 2023 г. нови договори (и/или др.) с ангажименти за дълг и/или намерения за сключване през 2023 г.	2025 г.	по сключени договори за дълг и/или др. документи към 31.12.2023 г., от които проистичат задължения, представляващи общински дълг	намерения за сключване през 2024 г. нови договори (и/или др.) с ангажименти за дълг	2026 г.	по сключени договори за дълг и/или др. документи към 31.12.2024 г., от които проистичат задължения, представляващи общински дълг	намерения за сключване през 2025 г. нови договори (и/или др.) с ангажименти за дълг	2027 г.	по сключени договори за дълг и/или др. документи към 31.12.2025 г., от които проистичат задължения, представляващи общински дълг	намерения за сключване през 2026 г. нови договори (и/или др.) с ангажименти за дълг
- погашения по главници	0												
- разходи за лихви*	0												
III. Преценка на дълга (+/-)	0					0			0				
IV. Очакван размер на дълга в края на периода (I+II+III)	0					0			0				
Раздел Б - ИНФОРМАЦИЯ ЗА ДЪЛГА, КОИТО СЕ ОТЧИТА В ОТЧЕТНА ГРУПА СМЕТКИ И СЕС (с теми, открити по ред на ДДС №2011.1)													
I. Дълг в началото на периода	0					0			0			0	
II. Движение по дълга за периода:			X										
- получени средства по дълга (усвояване)	0	0		0	0	0	X	0	0	X	0	0	0
- погашения по главници	0	0		0	0	0	0	0	0	0	0	0	X
- разходи за лихви*	0	0		0	0	0	0	0	0	0	0	0	0
III. Преценка на дълга (+/-)	0	0		0	0	0	0	0	0	0	0	0	0
IV. Очакван размер на дълга в края на периода (I+II+III)	0	0		0	0	0	0	0	0	0	0	0	0
Раздел В - ОБЩО ДЪЛГ (Раздел А + Раздел Б)													
I. Дълг в началото на периода	0					0			0			0	
II. Движение по дълга за периода:			X										
- получени средства по дълга (усвояване)	0	0		0	0	0	X	0	0	X	0	0	0
- погашения по главници	0	0		0	0	0	0	0	0	0	0	0	X
- разходи за лихви	0	0		0	0	0	0	0	0	0	0	0	0
III. Преценка на дълга (+/-)	0	0		0	0	0	0	0	0	0	0	0	0
IV. Очакван размер на дълга в края на периода (I+II+III)	0	0		0	0	0	0	0	0	0	0	0	0
ОБЩО за Раздел А (Дълг в Бюджета)													
I. Дълг в началото на периода	0					0			0			0	
II. Движение по дълга за периода:			X										
- получени средства по дълга (усвояване)	0	0		0	0	0	X	0	0	X	0	0	0
- погашения по главници	0	0		0	0	0	0	0	0	0	0	0	X
- разходи за лихви	0	0		0	0	0	0	0	0	0	0	0	0
III. Преценка на дълга (+/-)	0	0		0	0	0	0	0	0	0	0	0	0
IV. Очакван размер на дълга в края на периода (I+II+III)	0	0		0	0	0	0	0	0	0	0	0	0

Забележки (критерии за използване):

- В колона "по сключени към 31.12.2022 г. договори за дълг и/или др. документи, от които проистичат задължения, представляващи общински дълг" (колона С), на ред 14 и ред 55 ("Дълг в началото на периода" в Раздел А и Раздел Б), задължително се посочва остатъчният размер на общинския дълг (успоредно и непогасена сума) в РОД към 31.12.2022 г. (в Раздел А - за дълговете, които се отчитат в Бюджета, а в Раздел Б - за дълговете, които се отчитат в СЕС), а на редове 63 и 71 изчисленията са автоматични. В колони F, I и L, изчисленията по тези редове също са автоматични.
- За 2023 г., на редовете III "Движение по дълга за периода" в колона С, се посочват съответните усвоявания и плащания (главници и разходи по съответния вид дълг (т.е. получените заемни средства и извършените плащания по него) от началото на 2023 г. до момента, като към тях се добавят и предвидените такси за усвояване/плащане до края на 2023 г., съгласно погасителните планове/обекти. По тези редове не се посочват средства, които вече са усвоени и погасени до 01.01.2023 г. За 2024 г., 2025 г. и 2026 г. се посочва предвиденото движение по дълга (усвоявания и плащания) за съответната година.
- Ред "Очакван размер на дълга в края на периода" се получава автоматично - от размера на дълга в началото на периода и предвидените изменения (движения) за периода (усвоявания, плащания по главници, преценка) по видове дълг. Свистването в червено на този ред означава, че са посочени повече плащания по дълга, отколкото е дълг!
- В колони G, J и M се посочва информация за предвидените за съответната година нови договори за дълг (намерения за дълг). В случай, че се предвижда новият дълг да бъде погасен през следващите години (т.е. да остане с остатъчен размер към края на годината, в която ще бъде усвоен), размерът ще бъде пренесен автоматично като дълг в началото на следващата година.
- В справката не се включват данните за межубюджетното прехвърляне на средства между бюджетната сметка на общината и сметките ѝ в СЕС, както и за заемите между сметките ѝ за СЕС.
- За целите на справката, погашенията по главници се използват в случаите на лихви за забава (проценти).
- На реда "задължения по финансови лизинги и търговски кредити" се показват предвидените за приемане нови задължения с такъв характер.

Изготвил: Николай Павлов
 Е-майл: skobin@plovdiv.bg

ILKO
 ATANASOV
 ТАРПОВ

Digitally signed by
 ILKO ATANASOV
 ТАРПОВ
 Date: 2023.03.17 966

Приложение № 10а

ОБОБЩЕНА-ЦПЗ-Пловдив ЕООД, ЦКВЗ-Пловдив ЕООД, КОЦ-Пловдив ЕООД, МБАЛ Св. Мина-Пловдив ЕООД,
МБАЛ Св.Пантелеймон-Пловдив ЕООД

Прогноза за приходите и разходите на нефинансовите предприятия за периода 2024г.-2026г. и за активите и пасивите им към 31 декември на съответната година

Прогноза за активите и пасивите

АКТИВ							
Раздели, групи, статии	Код на реда	Отчет	Отчет	Утвърден	Прогноз	Прогноза	Прогноза
		2021 г.	2022 г.	бюджет/ План 2023г.	а 2024 г.	2025 г.	2026 г.
а	б	1	2	3	4	5	6
А. Записан, но невнесен капитал	01000	0	0	0	0	0	0
Б. Нетекущи (дълготрайни) активи		0	0	0	0	0	0
I. Нематериални активи		0	0	0	0	0	0
Продукти от развойна дейност	02110	0	0	0	0	0	0
Концесии, патенти, лицензии, търговски марки, програмни продукти и други подобни права и активи	02120	54	56	71	62	54	47
в това число:		0	0	0	0	0	0
За водноелектрически централи	02121	0	0	0	0	0	0
За вятърни генератори	02122	0	0	0	0	0	0
За слънчеви колектори	02123	0	0	0	0	0	0
За термopомпи	02124	0	0	0	0	0	0
Търговска репутация	02130	0	0	0	0	0	0
Предоставени аванси и нематериални активи в процес на изграждане	02140	0	0	0	0	0	0
в т. ч. предоставени аванси	02141	0	0	0	0	0	0
Общо за група I	02100	54	56	71	62	54	47
II. Дълготрайни материални активи		0	0	0	0	0	0
Земи и сгради	02210	10589	10941	10578	10227	9995	19574
Земи	02211	1377	1377	1377	1377	1377	1377
Сгради	02212	9212	9564	9201	8850	8618	18197
Машини, производствено оборудване и апаратура	02220	6073	11211	13348	12166	11554	10660
в това число:		0	0	0	0	0	0
За водноелектрически централи	02221	0	0	0	0	0	0
За вятърни генератори	02222	0	0	0	0	0	0

За слънчеви колектори	02223	0	0	0	0	0	0
За термопомпи	02224	0	0	0	0	0	0
Съоръжения и други	02230	1048	1047	1271	1265	1269	1305
Предоставени аванси и дълготрайни материални активи в процес на изграждане	02240	1540	210	61	5060	5060	60
в т. ч. предоставени аванси	02241	0	0	0	0	0	0
Общо за група II	02200	19250	23409	25258	28718	27878	31599
III. Дългосрочни финансови активи		0	0	0	0	0	0
Акции и дялове в предприятия от група	02310	0	0	0	0	0	0
Предоставени заеми на предприятия от група	02320	0	0	0	0	0	0
Акции и дялове в асоциирани и смесени предприятия	02330	1	1	1	1	1	1
Предоставени заеми, свързани с асоциирани и смесени предприятия	02340	0	0	0	0	0	0
Дългосрочни инвестиции	02350	0	0	0	0	0	0
Други заеми	02360	0	0	0	0	0	0
Изкупени собствени акции номинална стойност	02370	0	0	0	0	0	0
Общо за група III	02300	1	1	1	1	1	1
IV. Отсрочени данъци	02400	141	207	124	123	125	126
Общо за раздел Б	02000	19446	23673	25454	28904	28058	31773
V. Текущи (краткотрайни) активи		0	0	0	0	0	0
I. Материални запаси		0	0	0	0	0	0
Суровини и материали	03110	4742	4033	4226	4390	4780	4511
Незавършено производство	03120	0	0	0	0	0	0
в т. ч. млади животни и животни за угодяване и разплод	03121	0	0	0	0	0	0
Продукция и стоки	03130	0	0	0	0	0	0
Продукция	03131	0	0	0	0	0	0
Стоки	03132	0	0	0	0	0	0
Предоставени аванси	03140	2	19	5	5	5	5
Общо за група I	03100	4744	4052	4231	4395	4785	4516
II. Вземания		0	0	0	0	0	0
Вземания от клиенти и доставчици	03210	13081	14309	13847	14169	14682	15401
в т.ч. над 1 година	03211	0	0	0	0	0	0
Вземания от предприятия от група	03220	0	0	0	0	0	0
в т.ч. над 1 година	03221	0	0	0	0	0	0

Вземания, свързани с асоциирани и смесени предприятия	03230	0	0	0	0	0	0
в т.ч. над 1 година	03231	0	0	0	0	0	0
Други вземания	03240	29	346	349	352	359	367
в т.ч. над 1 година	03241	0	0	0	0	0	0
Общо за група II	03200	13110	14655	14196	14521	15041	15768
III. Инвестиции		0	0	0	0	0	0
Акции и дялове в предприятия от група	03310	0	0	0	0	0	0
Изкупени собствени акции номинална стойност	03320	0	0	0	0	0	0
Други инвестиции	03330	0	0	0	0	0	0
Общо за група III	03300	0	0	0	0	0	0
IV. Парични средства		0	0	0	0	0	0
Касови наличности и сметки в страната	03410	12697	11767	11879	12141	12226	12273
Касови наличности в лева	03411	13	20	22	22	22	23
Касови наличности във валута (левава равностойност)	03412	0	0	0	0	0	0
Разплащателни сметки	03413	12684	11747	11857	12119	12204	12250
Блокирани парични средства	03414	0	0	0	0	0	0
Парични еквиваленти	03415	0	0	0	0	0	0
Касови наличности и сметки в чужбина	03420	0	0	0	0	0	0
Касови наличности в лева	03421	0	0	0	0	0	0
Касови наличности във валута (левава равностойност)	03422	0	0	0	0	0	0
Разплащателни сметки	03423	0	0	0	0	0	0
Блокирани парични средства	03424	0	0	0	0	0	0
Общо за група IV	03400	12697	11767	11879	12141	12226	12273
Общо за раздел В	03000	30551	30474	30306	31057	32052	32557
Г. Разходи за бъдещи периоди	04000	133	389	31	38	38	36
Сума на актива (А+Б+В+Г)	04500	50130	54536	55791	59999	60148	64366


ПАСИВ							
Раздели, групи, статии	Код на реда	Утвърден бюджет/Прогноз					
		Отчет 2021 г.	Отчет 2022 г.	План 2023 г.	Прогноз 2024 г.	Прогноз 2025 г.	Прогноз 2026 г.
а	б	1	2	3	4	5	6

A. Собствен капитал							
I. Записан капитал	05100	19182	19182	19182	19182	19182	19182
Акционерен капитал	05110	0	0	0	0	0	0
Котираны акции на финансовите пазари	05111	0	0	0	0	0	0
Некотираны акции на финансовите пазари	05112	0	0	0	0	0	0
Други видове записан капитал	05120	19182	19182	19182	19182	19182	19182
II. Премии от емисии	05200	0	0	0	0	0	0
III. Резерв от последващи оценки	05300	4609	4622	4627	4633	4639	4647
в т. ч. резерв от последващи оценки на финансови инструменти	05310	0	0	0	0	0	0
IV. Резерви		0	0	0	0	0	0
Законови резерви	05410	0	0	0	0	0	0
Резерв, свързан с изкупени собствени акции	05420	0	0	0	0	0	0
Резерв съгласно учредителен акт	05430	0	0	0	0	0	0
Други резерви	05440	9025	9944	10018	10134	10379	10634
Общо за група IV	05400	9025	9944	10018	10134	10379	10634
V. Натрупана печалба (загуба) от минали години		0	0	0	0	0	0
Неразпределена печалба	05510	8	0	2005	2139	2157	2172
Непокрита загуба	05520	-3356	-3082	-2511	-2511	-2511	-2540
Общо за група V	05500	-3348	-3082	-506	-372	-354	-368
VI. Текуща печалба (загуба)	05600	1397	1712	2177	2090	2081	2081
Общо за раздел А	05000	30865	32378	35498	35667	35927	36176
Б. Провизии и сходни задължения		0	0	0	0	0	0
Провизии за пенсии и други подобни задължения	06100	829	813	810	826	840	844
Провизии за данъци	06200	0	0	0	0	0	0
в т.ч. отсрочени данъци	06210	0	0	0	0	0	0
Други провизии и сходни задължения	06300	125	0	0	0	0	0
Общо за раздел Б	06000	954	813	810	826	840	844
В. Задължения		0	0	0	0	0	0
Облигационни заеми	07100	0	0	0	0	0	0
До 1 година	07101	0	0	0	0	0	0
Над 1 година	07102	0	0	0	0	0	0
в това число:		0	0	0	0	0	0
Конвертируеми облигационни заеми	07110	0	0	0	0	0	0
До 1 година	07111	0	0	0	0	0	0
Над 1 година	07112	0	0	0	0	0	0

Задължения към финансови предприятия	07200	1000	3687	3046	2430	1815	8897
До 1 година	07201	0	4	8	12	16	20
Над 1 година	07202	1000	3683	3038	2418	1799	8877
Получени аванси	07300	2	100	0	0	0	0
До 1 година	07301	2	100	0	0	0	0
Над 1 година	07302	0	0	0	0	0	0
Задължения към доставчици	07400	11533	10791	10262	9813	10455	12119
До 1 година	07401	11533	10791	10262	9813	10455	12119
Над 1 година	07402	0	0	0	0	0	0
Задължения по полици	07500	0	0	0	0	0	0
До 1 година	07501	0	0	0	0	0	0
Над 1 година	07502	0	0	0	0	0	0
Задължения към предприятия от група	07600	240	420	392	308	224	140
До 1 година	07601	111	0	0	0	0	0
Над 1 година	07602	129	420	392	308	224	140
Задължения, свързани с асоциирани и смесени предприятия	07700	0	0	0	0	0	0
До 1 година	07701	0	0	0	0	0	0
Над 1 година	07702	0	0	0	0	0	0
Други задължения	07800	4492	5375	4832	5187	5196	5436
До 1 година	07801	4492	5375	4832	5187	5196	5436
Над 1 година	07802	0	0	0	0	0	0
в това число:		0	0	0	0	0	0
Към персонала	07810	3029	3768	3851	3890	3851	2997
До 1 година	07811	3029	3768	3851	3890	3851	2997
Над 1 година	07812	0	0	0	0	0	0
Осигурителни задължения	07820	886	951	975	994	1012	795
До 1 година	07821	886	951	975	994	1012	795
Над 1 година	07822	0	0	0	0	0	0
Данъчни задължения	07830	323	376	359	351	348	279
До 1 година	07831	323	376	359	351	348	279
Над 1 година	07832	0	0	0	0	0	0
Общо за раздел В	07000	17267	20373	18532	17738	17690	26592
До 1 година	07001	16138	16270	15102	15012	15667	17575
Над 1 година	07002	1129	4103	3430	2726	2023	9017
Г. Финансираня и приходи за бъдещи периоди	08000	1044	972	951	5768	5691	754
в това число:		0	0	0	0	0	0

Финансирания	08001	169	164	166	5160	5152	146
Приходи за бъдещи периоди	08002	875	808	785	608	539	608
Сума на пасива (А+Б+В+Г)	08500	50130	54536	55791	59999	60148	64366

Обобщил: В. Косова-Гл. експерт Дирекция
"Здравеопазване"



Приложение № 10а **ОБОБЩЕНА**

ЦПЗ-Пловдив ЕООД, ЦКВЗ-Пловдив ЕООД, КОЦ-Пловдив ЕООД, МБАЛ Св. Мина-Пловдив ЕООД, МБАЛ Св. Пантелеймон-Пловдив ЕООД
 Прогноза за приходите и разходите на нефинансовите предприятия за периода 2024-2026г. и за активите и пасивите им към 31 декември на
 съответната година

Прогноза за приходите и разходите

Наименование на разходите	Код на реда	Утвърден бюджет/					
		Отчет 2021 г.	Отчет 2022 г.	План 2023 г.	Прогноза 2024 г.	Прогноза 2025 г.	Прогноза 2026 г.
а	б	1	2	3	4	5	6
А. Разходи							
I. Разходи за оперативна дейност							
Намаление на запасите от продукцията и незавършено производство	10100	0	0	0	0	0	0
Разходи за суровини, материали и външни услуги	10200	66356	75191	77778	80271	86206	87203
Суровини и материали	10210	61795	69931	72160	74259	80121	80902
Външни услуги	10220	4561	5260	5618	6012	6085	6301
Разходи за персонала	10300	30342	32170	34585	35728	36614	37404
в това число:		0	0	0	0	0	0
Разходи за възнаграждения	10310	25805	27643	29704	30730	31510	32226
Разходи за осигуровки	10320	4537	4527	4881	4998	5104	5178
от тях: осигуровки, свързани с пенсии	10321	440	546	550	560	570	580
Разходи за амортизация и обезценка	10400	1744	1964	2459	2467	2469	2495
Разходи за амортизация и обезценка на дълготрайни материални и нематериални активи	10410	1744	1964	2459	2467	2469	2495
в това число:		0	0	0	0	0	0
Разходи за амортизация	10411	1744	1964	2459	2467	2469	2495
Разходи от обезценка	10412	0	0	0	0	0	0
Разходи от обезценка на текущи (краткотрайни) активи	10420	0	0	0	0	0	0
Други разходи	10500	908	655	505	508	511	515
в това число:		0	0	0	0	0	0
Балансова стойност на продадените активи	10510	1	1	0	0	0	0

Провизии	10520	125	0	0	0	0	0
Общо за група I	10000	99350	109980	115327	118974	125800	127617
II. Финансови разходи		0	0	0	0	0	0
Разходи от обезценка на финансови активи, включително инвестициите, признати като текущи (краткосрочни) активи	11100	0	1	1	1	1	1
в т.ч. отрицателни разлики от промяна на валутни курсове	11110	0	1	1	1	1	1
Разходи за лихви и други финансови разходи	11200	62	163	104	103	103	102
в това число:		0	0	0	0	0	0
Разходи, свързани с предприятия от група	11210	0	0	0	0	0	0
Отрицателни разлики от операции с финансови активи	11220	0	0	0	0	0	0
Общо за група II	11000	62	164	105	104	104	103
Б. Печалба от обичайна дейност	14000	1549	2339	2439	2460	2481	2482
III. Извънредни разходи	12000	0	0	0	0	0	0
в т.ч. за природни и други бедствия	12100	0	0	0	0	0	0
Общо разходи (I + II + III)	13000	99412	110144	115432	119078	125904	127720
В. Счетоводна печалба (общо приходи - общо разходи)	14100	1549	2339	2439	2460	2481	2482
IV. Разходи за данъци от печалбата	14200	149	232	226	228	229	229
V. Други данъци, алтернативни на корпоративния данък	14300	7	-12	0	0	0	0
Г. Печалба (В - IV - V)	14400	1393	2114	2213	2232	2252	2253
Всичко (Общо разходи + IV + V + Г)	14500	100961	112478	117871	121538	128385	130202
		0	0	0	0	0	0
		0	0	0	0	0	0
А. Приходи		0	0	0	0	0	0
I. Приходи от оперативна дейност		0	0	0	0	0	0
Нетни приходи от продажби	15100	86562	100855	107248	110632	117430	119225
Продукция	15110	0	0	0	0	0	0
Стоки	15120	0	0	0	0	0	0
Услуги	15130	86562	100855	107248	110632	117430	119225
в това число:		0	0	0	0	0	0
Приходи от търговско-посредническа дейност	15131	0	0	0	0	0	0
Приходи от наеми	15132	33	36	37	37	37	37
Приходи от промишлени услуги, вкл. на ишлеме	15133	0	0	0	0	0	0
Увеличение на запасите от продукция и незавършено производство	15200	0	0	0	0	0	0
Разходи за придобиване на активи по стопански начин	15300	4	0	0	0	0	0
По договор с НЗОК	61471	85483	99679	109921	115293	120799	126462

Приходи от населението*	15510	963	1058	1081	1122	1173	1224
Други приходи	15400	12283	10423	9795	9972	9992	10015
в това число:		0	0	0	0	0	0
Приходи от финансираня	15410	12881	10256	9579	9801	9739	9624
от тях:		0	0	0	0	0	0
от централния бюджет	15411	7866	8383	8303	8480	8502	8737
от общински бюджети		191	185	185	235	235	85
от ЕС		0	0	0	0	0	0
от други източници		4885	1779	1197	1171	1146	1062
Приходи от продажби на суровини и материали	15420	0	0	0	0	0	0
Приходи от продажби на дълготрайни активи	15430	0	0	0	0	0	0
Общо за група I	15000	100960	112077	117833	121394	128212	130030
II. Финансови приходи		0	0	0	0	0	0
Приходи от участия в дъщерни, асоциирани и смесени предприятия	16100	0	0	0	0	0	0
в т. ч. приходи от участия в предприятия от група	16110	0	0	0	0	0	0
Приходи от други инвестиции и заеми, признати като нетекущи (дългосрочни) активи	16200	0	0	0	0	0	0
в т. ч. приходи от предприятия от група	16210	0	0	0	0	0	0
Други лихви и финансови приходи	16300	1	2	2	2	2	0
в това число:		0	0	0	0	0	0
Приходи от предприятия от група	16310	0	0	0	0	0	0
Положителни разлики от операции с финансови активи	16320	0	0	0	0	0	0
Положителни разлики от промяна на валутни курсове	16330	1	2	1	1	1	0
Общо за група II	16000	1	2	2	2	2	0
Б. Загуба от обичайна дейност	19000	0	404	36	142	171	172
III. Извънредни приходи	17000	0	0	0	0	0	0
в т.ч. получени застрахователни обезщетения	17100	0	0	0	0	0	0
Общо приходи (I + II + III)	18000	100961	112079	117835	121396	128214	130030
В. Счетоводна загуба (общо приходи - общо разходи)	19100	0	404	36	142	171	172
Г. Загуба (В + IV + V)	19200	0	399	36	142	171	172
Всичко (Общо приходи + Г)	19500	100961	112478	117871	121538	128385	130202

* Само заплатените от пациентите услуги.

Обобщил: В.Косова-Гл. експерт дирекция "Здравеопазване"

Приложение № 10а

Прогноза за приходите и разходите на нефинансовите предприятия за периода 2024-2026 г. и за активите и пасивите им към 31 декември на съответната година

ЦКВЗ ПЛОВДИВ ЕООД

Прогноза за активите и пасивите


АКТИВ		хил. лева					
Раздели, групи, статии	Код на реда	Отчет 2021 г.	Отчет 2022 г.	Проект 2023 г.	Прогноза 2024 г.	Прогноза 2025 г.	Прогноза 2026 г.
а	б	1	2	3	4	5	6
А. Записан, но невнесен капитал	01000						
Б. Нетекущи (дълготрайни) активи							
I. Нематериални активи							
Продукти от развойна дейност	02110						
Концесии, патенти, лицензи, търговски марки, програмни продукти и други подобни права и активи	02120						
в това число:							
За водноелектрически централи	02121						
За вятърни генератори	02122						
За слънчеви колектори	02123						
За термопомпи	02124						
Търговска репутация	02130						
Предоставени аванси и нематериални активи в процес на изграждане	02140						
в т. ч. предоставени аванси	02141						
Общо за група I	02100	0	0	0	0	0	0
II. Дълготрайни материални активи							
Земни и сгради	02210	440	424	436	433	431	428
Земни	02211	303	303	303	303	303	303
Сгради	02212	137	121	133	130	128	125
Машини, производствено оборудване и апаратура	02220	7	3	1	8	10	10
в това число:							
За водноелектрически централи	02221						
За вятърни генератори	02222						
За слънчеви колектори	02223						
За термопомпи	02224						
Съоръжения и други	02230	95	88	90	88	85	105
Предоставени аванси и дълготрайни материални активи в процес на изграждане	02240						
в т. ч. предоставени аванси	02241						
Общо за група II	02200	542	515	527	529	526	543
III. Дългосрочни финансови активи							
Акции и дялове в предприятия от група	02310						
Предоставени заеми на предприятия от група	02320						
Акции и дялове в асоциирани и смесени предприятия	02330						
Предоставени заеми, свързани с асоциирани и смесени предприятия	02340						
Дългосрочни инвестиции	02350						
Други заеми	02360						
Изкупени собствени акции номинална стойност	02370						

Общо за група III	02300	0	0	0	0	0	0
IV. Отсрочени данъци	02400	1					
Общо за раздел Б	02000	543	515	527	529	526	543
В. Текущи (краткотрайни) активи							
I. Материални запаси							
Суровини и материали	03110	2	2	6	6	5	5
Незавършено производство	03120						
в т. ч. млади животни и животни за угояване и разплод	03121						
Продукция и стоки	03130	0	0	0	0	0	0
Продукция	03131						
Стоки	03132						
Предоставени аванси	03140						
Общо за група I	03100	2	2	6	6	5	5
II. Вземания							
Вземания от клиенти и доставчици	03210	24	41	21	24	20	10
в т.ч. над 1 година	03211						
Вземания от предприятия от група	03220						
в т.ч. над 1 година	03221						
Вземания, свързани с асоциирани и смесени предприятия	03230						
в т.ч. над 1 година	03231						
Други вземания	03240	5	5				
в т.ч. над 1 година	03241						
Общо за група II	03200	29	46	21	24	20	10
III. Инвестиции							
Акции и дялове в предприятия от група	03310						
Изкупени собствени акции номинална стойност	03320						
Други инвестиции	03330						
Общо за група III	03300	0	0	0	0	0	0
IV. Парични средства							
Касови наличности и сметки в страната	03410	46	40	27	27	31	11
Касови наличности в лева	03411	1	1	2	2	1	1
Касови наличности във валута (левова равностойност)	03412						
Разплащателни сметки	03413	45	39	25	25	30	10
Блокирани парични средства	03414						
Парични еквиваленти	03415						
Касови наличности и сметки в чужбина	03420	0	0	0	0	0	0
Касови наличности в лева	03421						
Касови наличности във валута (левова равностойност)	03422						
Разплащателни сметки	03423						
Блокирани парични средства	03424						
Общо за група IV	03400	46	40	27	27	31	11
Общо за раздел В	03000	77	88	54	57	56	26
Г. Разходи за бъдещи периоди	04000						
Сума на актива (А+Б+В+Г)	04500	620	603	581	586	582	569

ПАСИВ

Раздели, групи, статии	Код на реда	Отчет 2021 г.	Отчет 2022 г.	План 2023 г.	Прогноза 2024 г.	Прогноза 2025 г.	Прогноза 2026 г.
а	б	1	2	3	4	5	6
А. Собствен капитал							
I. Записан капитал	05100	752	752	752	752	752	752
Акционерен капитал	05110	0	0	0	0	0	0
Котираны акции на финансовите пазари	05111						
Некотираны акции на финансовите пазари	05112						
Други видове записан капитал	05120	752	752	752	752	752	752
II. Премии от емисии	05200						
III. Резерв от последващи оценки	05300						
в т. ч. резерв от последващи оценки на финансови инструменти	05310						
IV. Резерви							
Законови резерви	05410						
Резерв, свързан с изкупени собствени акции	05420						
Резерв съгласно учредителен акт	05430						
Други резерви	05440	1	1	1	1	1	1
Общо за група IV	05400	1	1	1	1	1	1
V. Натрупана печалба (загуба) от минали години							
Неразпределена печалба	05510						
Непокрита загуба	05520	-304	-303	-315	-315	-315	-344
Общо за група V	05500	-304	-303	-315	-315	-315	-344
VI. Текуща печалба (загуба)	05600	1	-12			-29	-30
Общо за раздел А	05000	450	438	438	438	409	379
Б. Провизии и сходни задължения							
Провизии за пенсии и други подобни задължения	06100						
Провизии за данъци	06200						
в т.ч. отсрочени данъци	06210						
Други провизии и сходни задължения	06300						
Общо за раздел Б	06000	0	0	0	0	0	0
В. Задължения							
Облигационни заеми	07100	0	0	0	0	0	0
До 1 година	07101						
Над 1 година	07102						
в това число:							
Конвертируеми облигационни заеми	07110	0	0	0	0	0	0
До 1 година	07111						
Над 1 година	07112						
Задължения към финансови предприятия	07200	0	0	0	0	0	0
До 1 година	07201						
Над 1 година	07202						
Получени аванси	07300	0	0	0	0	0	0
До 1 година	07301						
Над 1 година	07302						
Задължения към доставчици	07400	35	40	20	17	50	45
До 1 година	07401	35	40	20	17	50	45
Над 1 година	07402						

Задължения по полици	07500	0	0	0	0	0	0
До 1 година	07501						
Над 1 година	07502						
Задължения към предприятия от група	07600	0	0	0	0	0	0
До 1 година	07601						
Над 1 година	07602						
Задължения, свързани с асоциирани и смесени предприятия	07700	0	0	0	0	0	0
До 1 година	07701						
Над 1 година	07702						
Други задължения	07800	52	57	74	74	73	75
До 1 година	07801	52	57	74	74	73	75
Над 1 година	07802						
в това число:							
Към персонала	07810	36	38	52	55	55	55
До 1 година	07811	36	38	52	55	55	55
Над 1 година	07812						
Осигурителни задължения	07820	13	14	15	15	13	15
До 1 година	07821	13	14	15	15	13	15
Над 1 година	07822						
Данъчни задължения	07830	3	5	7	4	5	5
До 1 година	07831	3	5	7	4	5	5
Над 1 година	07832						
Общо за раздел В	07000	87	97	94	91	123	120
До 1 година	07001	87	97	94	91	123	120
Над 1 година	07002	0	0	0	0	0	0
Г. Финансираня и приходи за бъдещи периоди	08000	83	68	49	57	50	70
в това число:							
Финансираня	08001	2	2	5	6	5	5
Приходи за бъдещи периоди	08002	81	66	44	51	45	65
Сума на пасива (А+Б+В+Г)	08500	620	603	581	586	582	589



Приложение № 10а

Прогноза за приходите и разходите на нефинансовите предприятия за периода 2024-2026 г. и за активите и пасивите им към 31 декември на съответната година
ЦКВЗ ПЛОВДИВ ЕООД
 Прогноза за приходите и разходите

Наименование на разходите	Код на реда	хил. лева					
		Отчет 2021 г.	Отчет 2022 г.	Проект 2023 г.	Прогноза 2024 г.	Прогноза 2025 г.	Прогноза 2026 г.
а	б	1	2	3	4	5	6
А. Разходи							
I. Разходи за оперативна дейност							
Намаление на запасите от продукцията и незавършено производство	10100						
Разходи за суровини, материали и външни услуги	10200	104	114	145	150	145	160
Суровини и материали	10210	69	81	105	110	110	120
Външни услуги	10220	35	33	40	40	35	40
Разходи за персонала	10300	505	587	610	670	735	755
в това число:							
Разходи за възнаграждения	10310	426	494	510	560	615	630
Разходи за осигуровки	10320	79	93	100	110	120	125
от тях: осигуровки, свързани с пенсии	10321						
Разходи за амортизация и обезценка	10400	24	35	25	25	24	20
Разходи за амортизация и обезценка на дълготрайни материални и нематериални активи	10410	24	35	25	25	24	20
в това число:							
Разходи за амортизация	10411	24	35	25	25	24	20
Разходи от обезценка	10412						
Разходи от обезценка на текущи (краткотрайни) активи	10420						
Други разходи	10500						
в това число:							
Балансова стойност на продадените активи	10510						
Провизии	10520						
Общо за група I	10000	633	736	780	845	904	935
II. Финансови разходи							

Разходи от обезценка на финансови активи, включително инвестициите, признати като текущи (краткосрочни) активи	11100						
в т.ч. отрицателни разлики от промяна на валутни курсове	11110						
Разходи за лихви и други финансови разходи	11200						
в това число:							
Разходи, свързани с предприятия от група	11210						
Отрицателни разлики от операции с финансови активи	11220						
Общо за група II	11000	0	0	0	0	0	0
Б. Печалба от обичайна дейност	14000	4	0	0	0	0	0
III. Извънредни разходи	12000						
в т.ч. за природни и други бедствия	12100						
Общо разходи (I + II + III)	13000	633	736	780	845	904	935
В. Счетоводна печалба (общо приходи - общо разходи)	14100	4	0	0	0	0	0
IV. Разходи за данъци от печалбата	14200						
V. Други данъци, алтернативни на корпоративния данък	14300	3	1				
Г. Печалба (В - IV - V)	14400	1	0	0	0	0	0
Всичко (Общо разходи + IV + V + Г)	14500	637	737	780	845	904	935
А. Приходи							
I. Приходи от оперативна дейност							
Нетни приходи от продажби	15100	514	610	650	670	680	690
Продукция	15110						
Стоки	15120						
Услуги	15130	514	610	650	670	680	690
в това число:							
Приходи от търговско-посредническа дейност	15131						
Приходи от наеми	15132						
Приходи от промишлени услуги, вкл. на ишлеме	15133						
Увеличение на запасите от продукция и незавършено производство	15200						
Разходи за придобиване на активи по стопански начин	15300						
По договор с НЗОК	61471	198	189	240	250	260	280
Приходи от населението*	15510	316	421	410	420	420	410
Други приходи	15400	123	115	130	175	195	215
в това число:							
Приходи от финансираня	15410	100	100	100	150	150	0

от тях:							
от централния бюджет	15411						
от общински бюджети		100	100	100	150	150	
от ЕС							
от други източници							
Приходи от продажби на суровини и материали	15420						
Приходи от продажби на дълготрайни активи	15430						
Общо за група I	15000	637	725	780	845	875	905
II. Финансови приходи							
Приходи от участия в дъщерни, асоциирани и смесени предприятия	16100						
в т. ч. приходи от участия в предприятия от група	16110						
Приходи от други инвестиции и заеми, признати като нетекущи (дългосрочни) активи	16200						
в т. ч. приходи от предприятия от група	16210						
Други лихви и финансови приходи	16300						
в това число:							
Приходи от предприятия от група	16310						
Положителни разлики от операции с финансови активи	16320						
Положителни разлики от промяна на валутни курсове	16330						
Общо за група II	16000	0	0	0	0	0	0
Б. Загуба от обичайна дейност	19000	0	11	0	0	29	30
III. Извънредни приходи	17000						
в т.ч. получени застрахователни обезщетения	17100						
Общо приходи (I + II + III)	18000	637	725	780	845	875	905
В. Счетоводна загуба (общо приходи - общо разходи)	19100	0	11	0	0	29	30
Г. Загуба (В + IV + V)	19200	0	12	0	0	29	30
Всичко (Общо приходи + Г)	19500	637	737	780	845	904	935

* Само заплатените от пациентите услуги.



Приложение № 10а

Прогноза за приходите и разходите на нефинансовите предприятия за периода 2024-2026 г. и за активите и пасивите им към 31 декември на съответната година

Име на предприятието

КОЦ-Пловдив ЕООД

Прогноза за активите и пасивите


АКТИВ		хил. лева					
Раздели, групи, статии	Код на реда	Отчет 2021 г.	Отчет 2022 г.	Проект 2023 г.	Прогноза 2024 г.	Прогноза 2025 г.	Прогноза 2026 г.
а	б	1	2	3	4	5	6
А. Записан, но невнесен капитал	01000						
Б. Нетекущи (дълготрайни) активи							
I. Нематериални активи							
Продукти от развойна дейност	02110						
Концесии, патенти, лицензи, търговски марки, програмни продукти и други подобни права и активи	02120	2		18	15	12	9
в това число:							
За водноелектрически централи	02121						
За вятърни генератори	02122						
За слънчеви колектори	02123						
За термомопи	02124						
Търговска репутация	02130						
Предоставени аванси и нематериални активи в процес на изграждане	02140						
в т. ч. предоставени аванси	02141						
Общо за група I	02100	2	0	18	15	12	9
II. Дълготрайни материални активи							
Земи и сгради	02210	5107	5238	5034	4841	4656	14078
Земи	02211	211	211	211	211	211	211
Сгради	02212	4896	5027	4823	4630	4445	13867
Машини, производствено оборудване и апаратура	02220	4811	9960	11460	10168	9500	8600
в това число:							
За водноелектрически централи	02221						
За вятърни генератори	02222						
За слънчеви колектори	02223						
За термомопи	02224						
Съоръжения и други	02230	240	269	257	260	270	280
Предоставени аванси и дълготрайни материални активи в процес на изграждане	02240	1447	103	61	5060	5060	60
в т. ч. предоставени аванси	02241	1447	103	60	5060	5060	60
Общо за група II	02200	11605	15570	16812	20329	19486	23018
III. Дългосрочни финансови активи							
Акции и дялове в предприятия от група	02310						
Предоставени заеми на предприятия от група	02320						
Акции и дялове в асоциирани и смесени предприятия	02330						
Предоставени заеми, свързани с асоциирани и смесени предприятия	02340						
Дългосрочни инвестиции	02350						
Други заеми	02360						
Изкупени собствени акции номинална стойност	02370						

Общо за група III	02300	0	0	0	0	0	0
IV. Отсрочени данъци	02400	69	85	80	80	80	80
Общо за раздел Б	02000	11676	15655	16910	20424	19578	23107
V. Текущи (краткотрайни) активи							
I. Материални запаси							
Суровини и материали	03110	4271	3571	3800	3914	4300	4031
Незавършено производство	03120						
в т. ч. млади животни и животни за угояване и разплод	03121						
Продукция и стоки	03130	0	0	0	0	0	0
Продукция	03131						
Стоки	03132						
Предоставени аванси	03140						
Общо за група I	03100	4271	3571	3800	3914	4300	4031
II. Вземания							
Вземания от клиенти и доставчици	03210	11521	12815	12440	12688	13195	13723
в т. ч. над 1 година	03211						
Вземания от предприятия от група	03220						
в т. ч. над 1 година	03221						
Вземания, свързани с асоциирани и смесени предприятия	03230						
в т. ч. над 1 година	03231						
Други вземания	03240		142	144	145	146	147
в т. ч. над 1 година	03241						
Общо за група II	03200	11521	12957	12584	12833	13341	13870
III. Инвестиции							
Акции и дялове в предприятия от група	03310						
Изкупени собствени акции номинална стойност	03320						
Други инвестиции	03330						
Общо за група III	03300	0	0	0	0	0	0
IV. Парични средства							
Касови наличности и сметки в страната	03410	8703	7953	8191	8273	8314	8331
Касови наличности в лева	03411	2	5	5	5	5	5
Касови наличности във валута (левава равностойност)	03412						
Разплащателни сметки	03413	8701	7948	8186	8268	8309	8326
Блокирани парични средства	03414						
Парични еквиваленти	03415						
Касови наличности и сметки в чужбина	03420	0	0	0	0	0	0
Касови наличности в лева	03421						
Касови наличности във валута (левава равностойност)	03422						
Разплащателни сметки	03423						
Блокирани парични средства	03424						
Общо за група IV	03400	8703	7953	8191	8273	8314	8331
Общо за раздел В	03000	24495	24481	24575	25020	25955	26232
Г. Разходи за бъдещи периоди	04000	5	362	6	6	6	6
Сума на актива (А+Б+В+Г)	04500	36176	40498	41491	45450	45539	49345

ПАСИВ

Раздели, групи, статии	Код на реда	Отчет	Отчет	План	Прогноза	Прогноза	Прогноза
		2021 г.	2022 г.	2023 г.	2024 г.	2025 г.	2026 г.
а	б	1	2	3	4	5	6
A. Собствен капитал							
I. Записан капитал							
Акционерен капитал	05100	10686	10686	10686	10686	10686	10686
Котирани акции на финансовите пазари	05110	0	0	0	0	0	0
Некотирани акции на финансовите пазари	05111						
Други видове записан капитал	05112						
II. Премии от емисии	05120	10686	10686	10686	10686	10686	10686
III. Резерв от последващи оценки	05200						
в т. ч. резерв от последващи оценки на финансови инструменти	05300	1661	1667	1667	1667	1667	1667
IV. Резерви	05310						
Законови резерви							
Резерв, свързан с изкупени собствени акции	05410						
Резерв съгласно учредителен акт	05420						
Други резерви	05430						
Общо за група IV	05440	7828	8566	8566	8566	8566	8566
V. Натрупана печалба (загуба) от минали години	05400	7828	8566	8566	8566	8566	8566
Неразпределена печалба							
Непокрита загуба	05510			1963	1969	1982	1987
Общо за група V	05520						
VI. Текуща печалба (загуба)	05500	0	0	1963	1969	1982	1987
Общо за раздел A	05600	922	1963	1969	1982	1987	1989
B. Провизии и сходни задължения	05000	21097	22882	24851	24870	24888	24895
Провизии за пенсии и други подобни задължения							
Провизии за данъци	06100	829	813	810	826	840	844
в т.ч. отсрочени данъци	06200						
Други провизии и сходни задължения	06210						
Общо за раздел B	06300	125					
B. Задължения	06000	954	813	810	826	840	844
Облигационни заеми							
До 1 година	07100	0	0	0	0	0	0
Над 1 година	07101						
в това число:	07102						
Конвертируеми облигационни заеми							
До 1 година	07110	0	0	0	0	0	0
Над 1 година	07111						
	07112						
Задължения към финансови предприятия							
До 1 година	07200	1000	3667	3026	2410	1795	8877
Над 1 година	07201						
	07202	1000	3667	3026	2410	1795	8877
Получени аванси							
До 1 година	07300	0	0	0	0	0	0
Над 1 година	07301						
	07302						
Задължения към доставчици							
До 1 година	07400	11143	10365	10012	9531	10155	11819
Над 1 година	07401	11143	10365	10012	9531	10155	11819
	07402						

Задължения по полици	07500	0	0	0	0	0	0
До 1 година	07501						
Над 1 година	07502						
Задължения към предприятия от група	07600	0	0	0	0	0	0
До 1 година	07601						
Над 1 година	07602						
Задължения, свързани с асоциирани и смесени предприятия	07700	0	0	0	0	0	0
До 1 година	07701						
Над 1 година	07702						
Други задължения	07800	1818	2612	2638	2664	2717	2771
До 1 година	07801	1818	2612	2638	2664	2717	2771
Над 1 година	07802						
в това число:							
Към персонала	07810	1221	1838	1856	1874	1893	1912
До 1 година	07811	1221	1838	1856	1874	1893	1912
Над 1 година	07812						
Осигурителни задължения	07820	343	431	474	497	522	548
До 1 година	07821	343	431	474	497	522	548
Над 1 година	07822						
Данъчни задължения	07830	77	166	170	175	176	177
До 1 година	07831	77	166	170	175	176	177
Над 1 година	07832						
Общо за раздел В	07000	13961	16644	15676	14605	14667	23467
До 1 година	07001	12961	12977	12650	12195	12872	14590
Над 1 година	07002	1000	3667	3026	2410	1795	8877
Г. Финансирания и приходи за бъдещи периоди	08000	164	159	154	5149	5144	139
в това число:							
Финансирания	08001	164	159	154	5149	5144	139
Приходи за бъдещи периоди	08002						
Сума на пасива (А+Б+В+Г)	08500	36176	40498	41491	45450	46539	49345

ИЗГОТВИЛ: 

(Автогеста Динсва)

сл. тел.: 032278736

e-mail: fso@onkoplov.com

РЪКОВОДИТЕЛ:

Док-д-р Тихомир Терсиджев, д.м.

ГЛ. СЧЕТОВОДИТЕЛ:

Елена Ангелова

Приложение № 10а

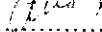
Прогноза за приходите и разходите на нефинансовите предприятия за периода 2024-2026 г. и за активите и пасивите им към 31 декември на съответната година
 Име на предприятието **"КОЦ-Пловдив" ЕООД**
 Прогноза за приходите и разходите

Наименование на разходите	Код на реда	хил. лева					
		Отчет 2021 г.	Отчет 2022 г.	Проект 2023 г.	Прогноза 2024 г.	Прогноза 2025 г.	Прогноза 2026 г.
а	б	1	2	3	4	5	6
А. Разходи							
I. Разходи за оперативна дейност							
Намаление на запасите от продукция и незавършено производство	10100						
Разходи за суровини, материали и външни услуги	10200	60520	69540	71209	73633	79523	80352
Суровини и материали	10210	58095	66649	68290	70328	76152	76913
Външни услуги	10220	2425	2891	2919	3305	3371	3439
Разходи за персонала	10300	11387	13205	14179	14463	14752	15047
в това число:							
Разходи за възнаграждения	10310	9707	11419	12358	12605	12857	13114
Разходи за осигуровки	10320	1680	1786	1821	1858	1895	1933
от тях: осигуровки, свързани с пенсии	10321						
Разходи за амортизация и обезценка	10400	894	1051	1517	1530	1533	1563
Разходи за амортизация и обезценка на дълготрайни материални и нематериални активи	10410	894	1051	1517	1530	1533	1563
в това число:							
Разходи за амортизация	10411	894	1051	1517	1530	1533	1563
Разходи от обезценка	10412						
Разходи от обезценка на текущи (краткотрайни) активи	10420						
Други разходи	10500	719	252	257	262	267	272
в това число:							
Балансова стойност на продадените активи	10510						
Провизии	10520	125					
Общо за група I	10000	73520	84048	87162	89888	96075	97234
II. Финансови разходи							
Разходи от обезценка на финансови активи, включително инвестициите, признати като текущи (краткосрочни) активи	11100		1	1	1	1	1
в т.ч. отрицателни разлики от промяна на валутни курсове	11110		1	1	1	1	1
Разходи за лихви и други финансови разходи	11200	39	111	80	80	80	80
в това число:							
Разходи, свързани с предприятия от група	11210						

Отрицателни разлики от операции с финансови активи	11220							
Общо за група II	11000	39	112	81	81	81	81	81
Б. Печалба от обичайна дейност	14000	1032	2181	2187	2202	2208	2210	2210
III. Извънредни разходи	12000							
в т.ч. за природни и други бедствия	12100							
Общо разходи (I + II + III)	13000	73559	84160	87243	89969	96156	97315	97315
В. Счетоводна печалба (общо приходи - общо разходи)	14100	1032	2181	2187	2202	2208	2210	2210
IV. Разходи за данъци от печалбата	14200	110	228	218	220	221	221	221
V. Други данъци, алтернативни на корпоративния данък	14300		-10					
Г. Печалба (В - IV - V)	14400	922	1963	1969	1982	1987	1989	1989
Всичко (Общо разходи + IV + V + Г)	14500	74591	86341	89430	92171	98364	99525	99525
А. Приходи								
I. Приходи от оперативна дейност								
Нетни приходи от продажби	15100	73118	85211	88278	90996	97165	98305	98305
Продукция	15110							
Стоки	15120							
Услуги	15130	73118	85211	86915	90996	97165	98305	98305
в това число:								
Приходи от търговско-посредническа дейност	15131							
Приходи от наеми	15132	6	7	7	7	7	7	7
Приходи от промишлени услуги, вкл. на изплате	15133							
Увеличение на запасите от продукция и незавършено производство	15200							
Разходи за придобиване на активи по стопански начин	15300							
По договор с НЗОК	61471	73034	85092	92461	97123	102019	107162	107162
Приходи от населението*	15510	84	119	121	122	123	124	124
Други приходи	15400	1472	1128	1150	1173	1197	1220	1220
в това число:								
Приходи от финансираня	15410	39	253	250	251	252	253	253
от тях:								
от централния бюджет	15411	39	253	250	251	252	253	253
от общински бюджети								
от ЕС								
от други източници								
Приходи от продажби на суровини и материали	15420							
Приходи от продажби на дълготрайни активи	15430							
Общо за група I	15000	74590	86339	89428	92169	98362	99525	99525
II. Финансови приходи								
Приходи от участия в дъщерни, асоциирани и смесени предприятия	16100							

в т. ч. приходи от участия в предприятия от група	16110						
Приходи от други инвестиции и заеми, признати като нетекущи (дългосрочни) активи	16200						
в т. ч. приходи от предприятия от група	16210						
Други лихви и финансови приходи	16300	1	2	2	2	2	
в това число:							
Приходи от предприятия от група	16310						
Положителни разлики от операции с финансови активи	16320						
Положителни разлики от промяна на валутни курсове	16330	1	2	1	1	1	
Общо за група II	16000	1	2	2	2	2	0
Б. Загуба от обичайна дейност	19000	0	0	0	0	0	0
III. Извънредни приходи	17000						
в т.ч. получени застрахователни обезщетения	17100						
Общо приходи (I + II + III)	18000	74591	86341	89430	92171	98364	99525
В. Счетоводна загуба (общо приходи - общо разходи)	19100	0	0	0	0	0	0
Г. Загуба (В + IV + V)	19200	0	0	0	0	0	0
Всичко (Общо приходи + Г)	19500	74591	86341	89430	92171	98364	99525

* Само заплатените от пациентите услуги.

ИЗГОТВИЛ: 

(Антоанета Динева)

сл. тел.: 032278736

e-mail: fso@onkoplov.com

РЪКОВОДИТЕЛ: 

Доц. д-р Тихомир Дерменджиев, д.м.

ГЛ. СЧЕТОВОДИТЕЛ: 

Елена Ангелова

Приложение № 10а

Прогноза за приходите и разходите на нефинансовите предприятия за периода 2024-2026 г. и за активите и пасивите им към 31 декември на съответната година
 "Център за психично здраве - Пловдив" ЕООД

Прогноза за активите и пасивите

АКТИВ		хил. лева					
Раздели, групи, статии	Код на реда	Отчет 2021 г.	Отчет 2022 г.	Проект 2023 г.	Прогноза 2024 г.	Прогноза 2025 г.	Прогноза 2026 г.
а	б	1	2	3	4	5	6
А. Записан, но невнесен капитал	01000						
Б. Нетекущи (дълготрайни) активи							
I. Нематериални активи							
Продукти от развойна дейност	02110						
Концесии, патенти, лицензи, търговски марки, програмни продукти и други подобни права и активи	02120	26	25	28	22	17	13
в това число:							
За водноелектрически централи	02121						
За вятърни генератори	02122						
За слънчеви колектори	02123						
За термопомпи	02124						
Търговска репутация	02130						
Предоставени аванси и нематериални активи в процес на изграждане	02140						
в т. ч. предоставени аванси	02141						
Общо за група I	02100	26	25	28	22	17	13
II. Дълготрайни материални активи							
Земни и сгради							
Земни	02210	1550	1582	1580	1579	1570	1730
Сгради	02212	1550	1582	1580	1579	1570	1730
Машини, производствено оборудване и апаратура	02220	10	3	2	5	4	10
в това число:							
За водноелектрически централи	02221						
За вятърни генератори	02222						
За слънчеви колектори	02223						
За термопомпи	02224						
Съоръжения и други	02230	190	181	174	167	174	180
Предоставени аванси и дълготрайни материални активи в процес на изграждане	02240						
в т. ч. предоставени аванси	02241						
Общо за група II	02200	1750	1766	1756	1751	1748	1920
III. Дългосрочни финансови активи							
Акции и дялове в предприятия от група	02310						
Предоставени заеми на предприятия от група	02320						
Акции и дялове в асоциирани и смесени предприятия	02330						
Предоставени заеми, свързани с асоциирани и смесени предприятия	02340						
Дългосрочни инвестиции	02350						
Други заеми	02360						
Изкупени собствени акции номинална стойност	02370						

Общо за група III	02300	0	0	0	0	0	0
IV. Отсрочени данъци	02400	43	59	44	43	45	46
Общо за раздел Б	02000	1819	1850	1828	1816	1810	1979
В. Текущи (краткотрайни) активи							
I. Материални запаси							
Суровини и материали	03110	44	50	45	45	50	50
Незавършено производство	03120						
в т. ч. млади животни и животни за угояване и разплод	03121						
Продукция и стоки	03130	0	0	0	0	0	0
Продукция	03131						
Стоки	03132						
Предоставени аванси	03140		11				
Общо за група I	03100	44	61	45	45	50	50
II. Вземания							
Вземания от клиенти и доставчици	03210		3	2	3	3	4
в т.ч. над 1 година	03211						
Вземания от предприятия от група	03220						
в т.ч. над 1 година	03221						
Вземания, свързани с асоциирани и смесени предприятия	03230						
в т.ч. над 1 година	03231						
Други вземания	03240	8	164	170	172	178	180
в т.ч. над 1 година	03241						
Общо за група II	03200	8	167	172	175	181	184
III. Инвестиции							
Акции и дялове в предприятия от група	03310						
Изкупени собствени акции номинална стойност	03320						
Други инвестиции	03330						
Общо за група III	03300	0	0	0	0	0	0
IV. Парични средства							
Касови наличности и сметки в страната	03410	1469	1750	1700	1765	1770	1770
Касови наличности в лева	03411	4	3	4	5	6	7
Касови наличности във валута (левава равностойност)	03412						
Разплащателни сметки	03413	1465	1747	1696	1760	1764	1763
Блокирани парични средства	03414						
Парични еквиваленти	03415						
Касови наличности и сметки в чужбина	03420	0	0	0	0	0	0
Касови наличности в лева	03421						
Касови наличности във валута (левава равностойност)	03422						
Разплащателни сметки	03423						
Блокирани парични средства	03424						
Общо за група IV	03400	1469	1750	1700	1765	1770	1770
Общо за раздел В	03000	1521	1978	1917	1985	2001	2004
Г. Разходи за бъдещи периоди	04000	107	8	10	12	12	15
Сума на актива (А+Б+В+Г)	04500	3447	3836	3755	3813	3823	3998

ПАСИВ

Раздели, групи, статии	Код на реда	Отчет	Отчет	План	Прогноза	Прогноза	Прогноза
		2021 г.	2022 г.	2023 г.	2024 г.	2025 г.	2026 г.
a	б	1	2	3	4	5	6
A. Собствен капитал							
I. Записан капитал	05100	1004	1004	1004	1004	1004	1004
Акционерен капитал	05110	0	0	0	0	0	0
Котирани акции на финансовите пазари	05111						
Некотирани акции на финансовите пазари	05112						
Други видове записан капитал	05120	1004	1004	1004	1004	1004	1004
II. Премии от емисии	05200						
III. Резерв от последващи оценки	05300	223	223	223	223	223	223
в т. ч. резерв от последващи оценки на финансови инструменти	05310						
IV. Резерви							
Законови резерви	05410						
Резерв, свързан с изкупени собствени акции	05420						
Резерв съгласно учредителен акт	05430						
Други резерви	05440	987	1054	1128	1202	1277	1357
Общо за група IV	05400	987	1054	1128	1202	1277	1357
V. Натрупана печалба (загуба) от минали години							
Неразпределена печалба	05510	8					
Непокрита загуба	05520						
Общо за група V	05500	8	0	0	0	0	0
VI. Текуща печалба (загуба)	05600	73	109	74	75	80	74
Общо за раздел A	05000	2295	2390	2429	2504	2584	2658
Б. Провизии и сходни задължения							
Провизии за пенсии и други подобни задължения	06100						
Провизии за данъци	06200						
в т.ч. отсрочени данъци	06210						
Други провизии и сходни задължения	06300						
Общо за раздел Б	06000	0	0	0	0	0	0
В. Задължения							
Облигационни заеми	07100	0	0	0	0	0	0
До 1 година	07101						
Над 1 година	07102						
в това число:							
Конвертируеми облигационни заеми	07110	0	0	0	0	0	0
До 1 година	07111						
Над 1 година	07112						
Задължения към финансови предприятия	07200	0	0	0	0	0	0
До 1 година	07201						
Над 1 година	07202						
Получени аванси	07300	2	0	0	0	0	0
До 1 година	07301	2					
Над 1 година	07302						
Задължения към доставчици	07400	65	63	70	75	80	85
До 1 година	07401	65	63	70	75	80	85
Над 1 година	07402						

Задължения по полици	07500	0	0	0	0	0	0
До 1 година	07501						
Над 1 година	07502						
Задължения към предприятия от група	07600	0	0	0	0	0	0
До 1 година	07601						
Над 1 година	07602						
Задължения, свързани с асоциирани и смесени предприятия	07700	0	0	0	0	0	0
До 1 година	07701						
Над 1 година	07702						
Други задължения	07800	640	956	823	811	743	775
До 1 година	07801	640	956	823	811	743	775
Над 1 година	07802						
в това число:							
Към персонала	07810	448	703	653	651	593	610
До 1 година	07811	448	703	653	651	593	610
Над 1 година	07812						
Осигурителни задължения	07820	134	148	110	100	95	100
До 1 година	07821	134	148	110	100	95	100
Над 1 година	07822						
Данъчни задължения	07830	52	98	60	60	55	65
До 1 година	07831	52	98	60	60	55	65
Над 1 година	07832						
Общо за раздел В	07000	707	1019	893	886	823	860
До 1 година	07001	707	1019	893	886	823	860
Над 1 година	07002	0	0	0	0	0	0
Г. Финансираня и приходи за бъдещи периоди	08000	445	427	433	423	416	480
в това число:							
Финансираня	08001	3	3	7	5	3	2
Приходи за бъдещи периоди	08002	442	424	426	418	413	478
Сума на пасива (А+Б+В+Г)	08500	3447	3836	3755	3813	3823	3998

Приложение № 10а

Прогноза за приходите и разходите на нефинансовите предприятия за периода 2024-2026 г. и за активите и пасивите им към 31 декември на съответната година
Център за психично здраве - Пловдив ЕООД
 Прогноза за приходите и разходите

Наименование на разходите	Код на реда	хил. лева					
		Отчет	Отчет	Проект	Прогноза	Прогноза	Прогноза
		2021 г.	2022 г.	2023 г.	2024 г.	2025 г.	2026 г.
а	б	1	2	3	4	5	6
А. Разходи							
I. Разходи за оперативна дейност							
Намаление на запасите от продукцията и незавършено производство	10100						
Разходи за суровини, материали и външни услуги	10200	1096	1254	1216	1220	1215	1343
Суровини и материали	10210	460	522	535	531	519	509
Външни услуги	10220	636	732	681	689	696	834
Разходи за персонала	10300	4732	6100	6260	6413	6535	6645
в това число:							
Разходи за възнаграждения	10310	4055	5321	5486	5625	5738	5822
Разходи за осигуровки	10320	677	779	774	788	797	823
от тях: осигуровки, свързани с пенсии	10321						
Разходи за амортизация и обезценка	10400	81	76	85	80	80	80
Разходи за амортизация и обезценка на дълготрайни материални и нематериални активи	10410	81	76	85	80	80	80
в това число:							
Разходи за амортизация	10411	81	76	85	80	80	80
Разходи от обезценка	10412						
Разходи от обезценка на текущи (краткотрайни) активи	10420						
Други разходи	10500	30	133	23	21	19	18
в това число:							
Балансова стойност на продадените активи	10510						
Провизии	10520						
Общо за група I	10000	5939	7563	7584	7734	7849	8086
II. Финансови разходи							
Разходи от обезценка на финансови активи, включително инвестициите, признати като текущи (краткосрочни) активи	11100						
в т.ч. отрицателни разлики от промяна на валутни курсове	11110						
Разходи за лихви и други финансови разходи	11200	11	15	14	13	13	12
в това число:							
Разходи, свързани с предприятия от група	11210						

Отрицателни разлики от операции с финансови активи	11220						
Общо за група II	11000	11	15	14	13	13	12
Б. Печалба от обичайна дейност	14000	80	119	82	83	88	82
III. Извънредни разходи	12000						
в т.ч. за природни и други бедствия	12100						
Общо разходи (I + II + III)	13000	5950	7578	7598	7747	7862	8098
В. Счетоводна печалба (общо приходи - общо разходи)	14100	80	119	82	83	88	82
IV. Разходи за данъци от печалбата	14200	7	10	8	8	8	8
V. Други данъци, алтернативни на корпоративния данък	14300						
Г. Печалба (В - IV - V)	14400	73	109	74	75	80	74
Всичко (Общо разходи + IV + V + Г)	14500	6030	7697	7680	7830	7950	8180
А. Приходи							
I. Приходи от оперативна дейност							
Нетни приходи от продажби	15100	211	267	300	290	350	400
Продукция	15110						
Стоки	15120						
Услуги	15130	211	267	300	290	350	400
в това число:							
Приходи от търговско-посредническа дейност	15131						
Приходи от наеми	15132						
Приходи от промишлени услуги, вкл. на ишлеме	15133						
Увеличение на запасите от продукция и незавършено производство	15200						
Разходи за придобиване на активи по стопански начин	15300	4					
По договор с НЗОК	61471						
Приходи от населението*	15510						
Други приходи	15400	5815	7430	7380	7540	7600	7780
в това число:							
Приходи от финансираня	15410	5766	7354	7304	7480	7501	7735
от тях:							
от централния бюджет	15411	5754	7353	7303	7479	7500	7734
от общински бюджети		1	1	1	1	1	1
от ЕС							
от други източници		11					
Приходи от продажби на суровини и материали	15420						
Приходи от продажби на дълготрайни активи	15430						
Общо за група I	15000	6030	7697	7680	7830	7950	8180
II. Финансови приходи							
Приходи от участия в дъщерни, асоциирани и смесени предприятия	16100						

в т. ч. приходи от участия в предприятия от група	16110							
Приходи от други инвестиции и заеми, признати като нетекущи (дългосрочни) активи	16200							
в т. ч. приходи от предприятия от група	16210							
Други лихви и финансови приходи	16300							
в това число:								
Приходи от предприятия от група	16310							
Положителни разлики от операции с финансови активи	16320							
Положителни разлики от промяна на валутни курсове	16330							
Общо за група II	16000	0	0	0	0	0	0	0
Б. Загуба от обичайна дейност	19000	0	0	0	0	0	0	0
III. Извънредни приходи	17000							
в т.ч. получени застрахователни обезщетения	17100							
Общо приходи (I + II + III)	18000	6030	7697	7680	7830	7950	8180	
В. Счетоводна загуба (общо приходи - общо разходи)	19100	0	0	0	0	0	0	
Г. Загуба (В + IV + V)	19200	0	0	0	0	0	0	
Всичко (Общо приходи + Г)	19500	6030	7697	7680	7830	7950	8180	

* Само запладените от пациентите услуги.

Гл. счетоводител: *[Signature]*
 (М. Тодорова)

Управлятел:

[Signature]
 д-р Д. Роснерски

Приложение № 10а

Прогноза за приходите и разходите на нефинансовите предприятия за периода 2024-2026 г. и за активите и пасивите им към 31 декември на съответната година
МБАЛ "Свети Мина-Пловдив" ЕООД
 Прогноза за активите и пасивите

млн. лева


АКТИВ							
Раздели, групи, статии	Код на реда	Отчет 2021 г.	Отчет 2022 г.	Проект 2023 г.	Прогноза 2024 г.	Прогноза 2025 г.	Прогноза 2026 г.
а	б	1	2	3	4	5	6
А. Записан, но невнесен капитал	01000						
Б. Нетекущи (дълготрайни) активи	01000						
I. Нематериални активи							
Продукти от развойна дейност	02110						
Концесии, патенти, лицензи, търговски марки, програмни продукти и други подобни права и активи	02110						
в това число:	02120		3				
За водоелектрически централи	02121						
За вятърни генератори	02122						
За слънчеви колектори	02123						
За термопомпи	02124						
Търговска репутация	02130						
Предоставени аванси и нематериални активи в процес на изграждане	02140						
в т. ч. предоставени аванси	02141						
Общо за група I	02100	0	3	0	0	0	0
II. Дълготрайни материални активи							
Земни и сгради	02200						
Земни	02210	1575	1460	1460	1460	1460	1460
Сгради	02211	180	180	180	180	180	180
Машини, производствено оборудване и апаратура	02212	1395	1280	1280	1280	1280	1280
в това число:	02220	627	537	535	535	535	535
За водоелектрически централи	02221						
За вятърни генератори	02222						
За слънчеви колектори	02223						
За термопомпи	02224						
Съоръжения и други	02230						
Предоставени аванси и дълготрайни материални активи в процес на изграждане	02240	90	91	100	100	100	100
в т. ч. предоставени аванси	02241						
Общо за група II	02200	2292	2088	2495	2495	2495	2495
III. Дългосрочни финансови активи							
Акции и дялове в предприятия от група	02310						
Предоставени заеми на предприятия от група	02320						
Акции и дялове в асоциирани и смесени предприятия	02330						
Предоставени заеми, свързани с асоциирани и смесени предприятия	02340						
Дългосрочни инвестиции	02350						
Други заеми	02360						
Изкупени собствени акции номинална стойност	02370						
Общо за група III	02300	0	0	0	0	0	0
IV. Оторочени данъци	02400	13	16				
Общо за раздел Б	02000	2305	2107	2495	2495	2495	2495
В. Текущи (краткотрайни) активи							
I. Материални запаси							
Суровини и материали	03110	107	124	145	145	145	145
Незавършено производство	03120						
в т. ч. млади животни и животни за утаяване и раалплод	03121						
Продукция и стоки	03130	0	0	0	0	0	0
Продукция	03131						
Стоки	03132						
Предоставени аванси	03140	2	8	5	5	5	5
Общо за група I	03100	109	132	150	150	150	150
II. Вземания							
Вземания от клиенти и доставчици	03210	596	527	462	464	464	464
в т. ч. над 1 година	03211						
Вземания от предприятия от група	03220						
в т. ч. над 1 година	03221						
Вземания, свързани с асоциирани и смесени предприятия	03230						
в т. ч. над 1 година	03231						
Други вземания	03240	12	17	25	25	25	25
в т. ч. над 1 година	03241						
Общо за група II	03200	588	544	489	489	489	489
III. Инвестиции							
Акции и дялове в предприятия от група	03310						
Изкупени собствени акции номинална стойност	03320						
Други инвестиции	03330						
Общо за група III	03300	0	0	0	0	0	0
IV. Парични средства							
Касови наличности и сметки в страната	03410	755	659	596	666	666	666
Касови наличности в лева	03411						
Касови наличности във валута (левава равностойност)	03412	1	6	6	5	5	5
Разплащателни сметки	03413						
Блокирани парични средства	03414	754	653	590	681	661	661
Парични еквиваленти	03415						
Касови наличности и сметки в чужбина	03420	0	0	0	0	0	0
Касови наличности в лева	03421						
Касови наличности във валута (левава равностойност)	03422						
Разплащателни сметки	03423						
Блокирани парични средства	03424						
Общо за група IV	03400	755	659	596	666	666	666
Общо за раздел В	03000	1432	1335	1235	1305	1305	1305
Г. Разходи за бъдещи периоди	04000						
Сума на актива (А+Б+В+Г)	04500	3737	3451	3730	3800	3800	3800

ПАСИВ							
Раздели, групи, статии	Код на реда	Отчет 2021 г.	Отчет 2022 г.	План 2023 г.	Прогноза 2024 г.	Прогноза 2025 г.	Прогноза 2026 г.
а	б	1	2	3	4	5	6
А. Собствен капитал							
I. Записан капитал							
Акционерен капитал	05100	4204	4204	4204	4204	4204	4204
Котираны акции на финансовите пазари	05110	0	0	0	0	0	0
Некотираны акции на финансовите пазари	05111						
Други видове записан капитал	05112						
II. Премии от емисии	05120	4204	4204	4204	4204	4204	4204
III. Резерв от последващи оценки	05200						
в т. ч. резерв от последващи оценки на финансови инструменти	05300	1161	1161	1161	1161	1161	1161
IV. Резерви	05310						
Законови резерви	05410						
Резерв, свързан с изкупени собствени акции	05420						

Резерв съгласно учредителен акт									
Други резерви	05430								
Общо за група IV	05440								
V. Натрупана печалба (загуба) от минали години	05400	0	0	0	0	0	0	0	0
Неразпределена печалба									
Непокрита загуба	05510								
Общо за група V	05520	-3052	-2778	-2196	-2196	-2196	-2196	-2196	-2196
VI. Текуща печалба (загуба)	05500	-3052	-2779	-2196	-2196	-2196	-2196	-2196	-2196
Общо за раздел А	05600	287	-390	-36	-142	-142	-142	-142	-142
Б. Провизии и сходни задължения	06000	2600	2196	3133	3027	3027	3027	3027	3027
Провизии за пенсии и други подобни задължения									
Провизии за данъци	06100								
в т.ч. отсрочени данъци	06200								
Други провизии и сходни задължения	06210								
Общо за раздел Б	06300								
В. Задължения	06000	0	0	0	0	0	0	0	0
Облигационни заеми									
До 1 година	07100	0	0	0	0	0	0	0	0
Над 1 година	07101								
в това число:	07102								
Конвертируеми облигационни заеми									
До 1 година	07110	0	0	0	0	0	0	0	0
Над 1 година	07111								
	07112								
Задължения към финансови предприятия									
До 1 година	07200	0	20	20	20	20	20	20	20
Над 1 година	07201		4	8	12	16	20	20	20
Получени аванси	07202		16	12	8	4			
До 1 година	07300	0	0	0	0	0	0	0	0
Над 1 година	07301								
	07302								
Задължения към доставчици									
До 1 година	07400	152	77	60	90	90	90	90	90
Над 1 година	07401	152	77	60	90	90	90	90	90
	07402								
Задължения по полици									
До 1 година	07500	0	0	0	0	0	0	0	0
Над 1 година	07501								
	07502								
Задължения към предприятия от група									
До 1 година	07600	240	420	392	308	224	140	140	140
Над 1 година	07601	111							
	07602	129	420	392	308	224	140	140	140
Задължения, свързани с асоциирани и смесени предприятия									
До 1 година	07700	0	0	0	0	0	0	0	0
Над 1 година	07701								
	07702								
Други задължения									
До 1 година	07800	662	611	0	355	439	523	523	523
Над 1 година	07801	662	611		355	439	523	523	523
в това число:	07802								
Към персонала									
До 1 година	07810	414	418	420	420	420	420	420	420
Над 1 година	07811	414	418	420	420	420	420	420	420
	07812								
Осигурителни задължения									
До 1 година	07820	134	131	132	132	132	132	132	132
Над 1 година	07821	134	131	132	132	132	132	132	132
	07822								
Данъчни задължения									
До 1 година	07830	104	39	42	32	32	32	32	32
Над 1 година	07831	104	39	42	32	32	32	32	32
	07832								
Общо за раздел В									
До 1 година	07000	1054	1128	472	773	773	773	773	773
Над 1 година	07001	925	692	68	457	545	633	633	633
Г. Финансирания и приходи за бъдещи периоди									
До 1 година	07002	129	436	404	316	228	140	140	140
в това число:	08000	83	127	125		0	0	0	0
Финансирания									
До 1 година	08001								
Приходи за бъдещи периоди									
До 1 година	08002	83	127	125					
Сума на пасива (А+Б+В+Г)	08500	3737	3451	3730	3800	3800	3800	3800	3800

Гл.Счетоводител:
/Медялка Николова/

[Handwritten signature]



Приложение № 10а


Прогноза за приходите и разходите на нефинансовите предприятия за периода 2024-2026 г. и за активите и пасивите им към 31 декември на съответната година
 МБАЛ "Свети Мина-Пловдив" ЕООД
 Прогноза за приходите и разходите

Наименование на разходите	Код на реда	хил. лева					
		Отчет 2021 г.	Отчет 2022 г.	Проект 2023 г.	Прогноза 2024 г.	Прогноза 2025 г.	Прогноза 2026 г.
а	б	1	2	3	4	5	6
A. Разходи							
I. Разходи за оперативна дейност							
Намаление на запасите от продукция и незавършено производство	10100						
Разходи за суровини, материали и външни услуги	10200	1256	1272	1508	1518	1518	1518
Суровини и материали	10210	968	903	980	990	990	990
Външни услуги	10220	288	369	528	528	528	528
Разходи за персонала	10300	5167	4576	4676	4772	4772	4772
в това число:							
Разходи за възнаграждения	10310	4374	3882	3930	4030	4030	4030
Разходи за осигуровки	10320	793	694	746	742	742	742
от тях: осигуровки, свързани с пенсии	10321						
Разходи за амортизация и обезценка	10400	279	320	362	362	362	362
Разходи за амортизация и обезценка на дълготрайни материални и нематериални активи	10410	279	320	362	362	362	362
в това число:							
Разходи за амортизация	10411	279	320	362	362	362	362
Разходи от обезценка	10412						
Разходи от обезценка на текущи (краткотрайни) активи	10420						
Други разходи	10500	78	175	175	175	175	175
в това число:							
Балансова стойност на продадените активи	10510						
Провизии	10520						
Общо за група I	10000	6780	6343	6721	6827	6827	6827
II. Финансови разходи							
Разходи от обезценка на финансови активи, включително инвестициите, признати като текущи (краткосрочни) активи	11100						
в т.ч. отрицателни разлики от промяна на валутни курсове	11110						
Разходи за лихви и други финансови разходи	11200	3	28	5	5	5	5
в това число:							
Разходи, свързани с предприятия от група	11210						
Отрицателни разлики от операции с финансови активи	11220						
Общо за група II	11000	3	28	5	5	5	5
B. Печалба от обичайна дейност	14000	285	0	0	0	0	0
III. Извънредни разходи							
в т.ч. за природни и други бедствия	12000						
Общо разходи (I + II + III)	13000	6783	6371	6726	6832	6832	6832
V. Счетоводна печалба (общо приходи - общо разходи)	14100	285	0	0	0	0	0
IV. Разходи за данъци от печалбата	14200	-2	-3				
V. Други данъци, алтернативни на корпоративния данък	14300						
Г. Печалба (B - IV - V)	14400	287	0	0	0	0	0
Всичко (Общо разходи + IV + V + Г)	14500	7068	6368	6726	6832	6832	6832
A. Приходи							
I. Приходи от оперативна дейност							
Нетни приходи от продажби							
Продукция	15100	4957	5179	5900	5900	5900	5900
Стоки	15110						
Услуги	15120						
в това число:	15130	4957	5179	5900	5900	5900	5900
Приходи от търговско-посредническа дейност	15131						
Приходи от наеми	15132						
Приходи от промишлени услуги, вкл. на изпеле	15133						
Увеличение на запасите от продукция и незавършено производство	15200						
Разходи за придобиване на активи по стопански начин	15300						
По договор с НЗОК	61471	4766	5107	5820	5820	5820	5820
Приходи от населението*	15510	191	72	80	80	80	80
Други приходи	15400	2111	799	790	790	790	790
в това число:							
Приходи от финансираня	15410	2111	799	790	790	790	790
от тях:							
от централния бюджет	15411	2073	777	750	750	750	750
от общински бюджети							
от ЕС							
от други източници							
Приходи от продажби на суровини и материали	15420	38	22	40	40	40	40
Приходи от продажби на дълготрайни активи	15430						
Общо за група I	15000	7068	5978	6690	6690	6690	6690
II. Финансови приходи							
Приходи от участия в дъщерни, асоциирани и смесени предприятия	16100						
в т.ч. приходи от участия в предприятия от група	16110						
Приходи от други инвестиции и заеми, признати като нетекущи (дългосрочни) активи	16200						
в т.ч. приходи от предприятия от група	16210						
Други лихви и финансови приходи	16300						
в това число:							
Приходи от предприятия от група	16310						
Положителни разлики от операции с финансови активи	16320						
Положителни разлики от промяна на валутни курсове	16330						
Общо за група II	16000	0	0	0	0	0	0
B. Загуба от обичайна дейност	19000	0	393	36	142	142	142
III. Извънредни приходи	17000						

в т.ч. получени застрахователни обезщетения	17100							
Общо приходи (I + II + III)	18000	7068	5978	6690	6690	6690	6690	6690
В. Счетоводна загуба (общо приходи - общо разходи)	19100	0	393	36	142	142	142	142
Г. Загуба (В + IV + V)	19200	0	390	36	142	142	142	142
Всичко (Общо приходи + Г)	19500	7068	6368	6726	6832	6832	6832	6832

* Само заплатените от пациентите услуги.

Гл.счетоводител:
/Недялка Николова/




Приложение № 10а

Прогноза за приходите и разходите на нефинансовите предприятия за периода 2024-2026 г. и за активите и пасивите им към 31 декември на съответната година
МБАЛ "Свети Пантелеймон" - Пловдив ЕООД

Прогноза за приходите и разходите

хил. лева

Наименование на разходите	Код на реда	Отчет	Отчет	Проект	Прогноза	Прогноза	Прогноза
		2021 г.	2022 г.	2023 г.	2024 г.	2025 г.	2026 г.
а	б	1	2	3	4	5	6
А. Разходи							
I. Разходи за оперативна дейност							
Намаление на запасите от продукцията и незавършено производство	10100						
Разходи за суровини, материали и външни услуги	10200	3380	3011	3700	3750	3805	3830
Суровини и материали	10210	2203	1776	2250	2300	2350	2370
Външни услуги	10220	1177	1235	1450	1450	1455	1460
Разходи за персонала	10300	8551	7702	8860	9410	9820	10185
в това число:							
Разходи за възнаграждения	10310	7243	6527	7420	7910	8270	8630
Разходи за осигуровки	10320	1308	1175	1440	1500	1550	1555
от тях: осигуровки, свързани с пенсии	10321	440	546	550	560	570	580
Разходи за амортизация и обезценка	10400	466	482	470	470	470	470
Разходи за амортизация и обезценка на дълготрайни материални и нематериални активи	10410	466	482	470	470	470	470
в това число:							
Разходи за амортизация	10411	466	482	470	470	470	470
Разходи от обезценка	10412						
Разходи от обезценка на текущи (краткотрайни) активи	10420						
Други разходи	10500	81	95	50	50	50	50
в това число:							
Балансова стойност на продадените активи	10510	1	1				
Провизии	10520						
Общо за група I	10000	12478	11290	13080	13680	14145	14535
II. Финансови разходи							
Разходи от обезценка на финансови активи, включително инвестициите, признати като текущи (краткосрочни) активи	11100						
в т.ч. отрицателни разлики от промяна на валутни курсове	11110						
Разходи за лихви и други финансови разходи	11200	9	9	5	5	5	5
в това число:							


Разходи, свързани с предприятия от група	11210						
Отрицателни разлики от операции с финансови активи	11220						
Общо за група II	11000	9	9	5	5	5	5
Б. Печалба от обичайна дейност	14000	148	39	170	175	185	190
III. Извънредни разходи	12000						
в т.ч. за природни и други бедствия	12100						
Общо разходи (I + II + III)	13000	12487	11299	13085	13685	14150	14540
В. Счетоводна печалба (общо приходи - общо разходи)	14100	148	39	170	175	185	190
IV. Разходи за данъци от печалбата	14200	34	-3				
V. Други данъци, алтернативни на корпоративния данък	14300						
Г. Печалба (В - IV - V)	14400	114	42	170	175	185	190
Всичко (Общо разходи + IV + V + Г)	14500	12635	11338	13255	13860	14335	14730
А. Приходи							
I. Приходи от оперативна дейност							
Нетни приходи от продажби	15100	7762	9588	12120	12776	13335	13930
Продукция	15110						
Стоки	15120						
Услуги	15130	7762	9588	12120	12776	13335	13930
в това число:							
Приходи от търговско-посредническа дейност	15131						
Приходи от наеми	15132	27	29	30	30	30	30
Приходи от промишлени услуги, вкл. на изплате	15133						
Увеличение на запасите от продукция и незавършено производство	15200						
Разходи за придобиване на активи по стопански начин	15300						
По договор с НЗОК	61471	7485	9291	11400	12100	12700	13200
Приходи от населението*	15510	190	215	220	230	240	250
Други приходи	15400	4873	1750	1135	1084	1000	800
в това число:							
Приходи от финансираня	15410	4865	1750	1135	1084	1000	800
от тях:							
от централния бюджет	15411						
от общински бюджети		90	84	84	84	84	84
от ЕС							
от други източници		4775	1666	1051	1000	916	716
Приходи от продажби на суровини и материали	15420						
Приходи от продажби на дълготрайни активи	15430						
Общо за група I	15000	12635	11338	13255	13860	14335	14730
II. Финансови приходи							
Приходи от участия в дъщерни, асоциирани и смесени предприятия	16100						

в т. ч. приходи от участия в предприятия от група	16110						
Приходи от други инвестиции и заеми, признати като нетекущи (дългосрочни) активи	16200						
в т. ч. приходи от предприятия от група	16210						
Други лихви и финансови приходи	16300						
в това число:							
Приходи от предприятия от група	16310						
Положителни разлики от операции с финансови активи	16320						
Положителни разлики от промяна на валутни курсове	16330						
Общо за група II	16000	0	0	0	0	0	0
Б. Загуба от обичайна дейност	19000	0	0	0	0	0	0
III. Извънредни приходи	17000						
в т.ч. получени застрахователни обезщетения	17100						
Общо приходи (I + II + III)	18000	12635	11338	13255	13860	14335	14730
В. Счетоводна загуба (общо приходи - общо разходи)	19100	0	0	0	0	0	0
Г. Загуба (В + IV + V)	19200	0	0	0	0	0	0
Всичко (Общо приходи + Г)	19500	12635	11338	13255	13860	14335	14730

* Само заплатените от пациентите услуги.

УПРАВИТЕЛ
д-р Константин Сапунджиев

Гл.счетоводител:
Веселина Мушамова



Приложение № 10а

Прогноза за приходите и разходите на нефинансовите предприятия за периода 2024-2026 г. и за активите и пасивите им към 31 декември на съответната година

МБАЛ "Свети Пантелеймон" - Пловдив ЕООД

Прогноза за активите и пасивите

АКТИВ		хил. лева					
Раздели, групи, статии	Код на реда	Отчет 2021 г.	Отчет 2022 г.	Проект 2023 г.	Прогноза 2024 г.	Прогноза 2025 г.	Прогноза 2026 г.
а	б	1	2	3	4	5	6
А. Записан, но невнесен капитал							
Б. Нетокущи (дълготрайни) активи	01000						
I. Нематериални активи							
Продукти от развоина дейност	02110						
Концесии, патенти, лицензии, търговски марки, програмни продукти и други подобни права и активи	02120	26	28	25	25	25	25
в това число:							
За водноелектрически централи	02121						
За вятърни генератори	02122						
За слънчеви колектори	02123						
За термопомпи	02124						
Търговска репутация	02130						
Предоставени аванси и нематериални активи в процес на изграждане	02140						
в т. ч. предоставени аванси	02141						
Общо за група I	02100	26	28	25	25	25	25
II. Дълготрайни материални активи							
Земи и сгради							
Земи	02210	1917	2237	2068	1914	1878	1878
Сгради	02211	683	683	683	683	683	683
Машины, производствено оборудване и апаратура	02220	1234	1554	1385	1231	1195	1195
в това число:		618	708	950	1050	1105	1105
За водноелектрически централи	02221						
За вятърни генератори	02222						
За слънчеви колектори	02223						
За термопомпи	02224						
Съоръжения и други	02230	433	418	650	650	640	640
Предоставени аванси и дълготрайни материални активи в процес на изграждане	02240	93	107				
в т. ч. предоставени аванси	02241						
Общо за група II	02200	3061	3470	3668	3614	3623	3623
III. Дългосрочни финансови активи							
Акции и дялове в предприятия от група	02310						
Предоставени заеми на предприятия от група	02320						
Акции и дялове в асоциирани и смесени предприятия	02330	1	1	1	1	1	1
Предоставени заеми, свързани с асоциирани и смесени предприятия	02340						
Дългосрочни инвестиции	02350						
Други заеми	02360						


Изкупени собствени акции номинална стойност	02370							
Общо за група III	02300	1	1	1	1	1	1	1
IV. Отсрочени данъци	02400	15	47					
Общо за раздел Б	02000	3103	3546	3694	3640	3649	3649	
В. Текущи (краткотрайни) активи								
I. Материални запаси								
Суровини и материали								
Незавършено производство	03110	318	286	280	280	280	280	280
в т.ч. млади животни и животни за утоване и разплод	03120							
Продукция и стоки	03121							
Продукция	03130	0	0	0	0	0	0	0
Стоки	03131							
Предоставени аванси	03132							
Общо за група I	03140							
II. Вземания	03100	318	286	230	280	280	280	280
Вземания от клиенти и доставчици								
в т.ч. над 1 година	03210	980	923	920	990	1000	1200	
Вземания от предприятия от група	03211							
в т.ч. над 1 година	03220							
Вземания, свързани с асоциирани и смесени предприятия	03221							
в т.ч. над 1 година	03230							
Други вземания	03231							
в т.ч. над 1 година	03240	4	18	10	10	10	15	
Общо за група II	03241							
III. Инвестиции	03200	984	941	930	1000	1010	1215	
Акции и дялове в предприятия от група	03310							
Изкупени собствени акции номинална стойност	03320							
Други инвестиции	03330							
Общо за група III	03300	0	0	0	0	0	0	0
IV. Парични средства								
Касови наличности и сметки в страната								
Касови наличности в лева	03410	1724	1365	1365	1410	1445	1495	
Касови наличности във валута (левава равностойност)	03411	5	5	5	5	5	5	
Разплащателни сметки	03412							
Блокирани парични средства	03413	1719	1360	1360	1405	1440	1490	
Парични еквиваленти	03414							
Касови наличности и сметки в чужбина	03415							
Касови наличности в лева	03420	0	0	0	0	0	0	
Касови наличности във валута (левава равностойност)	03421							
Разплащателни сметки	03422							
Блокирани парични средства	03423							
Общо за група IV	03424							
Общо за раздел В	03400	1724	1365	1365	1410	1445	1495	
Г. Разходи за бъдещи периоди	03000	3026	2592	2525	2690	2735	2990	
Сума на актива (А+Б+В+Г)	04000	21	10	15	20	20	15	
	04500	6150	6148	6234	6350	6404	6654	

ПАСИВ							
Раздели, групи, статии	Код на реда	Отчет 2021 г.	Отчет 2022 г.	План 2023 г.	Прогноза 2024 г.	Прогноза 2025 г.	Прогноза 2026 г.
а	б	1	2	3	4	5	6
A. Собствен капитал							
I. Записан капитал							
Акционерен капитал	05100	2536	2536	2536	2536	2536	2536
Котираны акции на финансовите пазари	05110	0	0	0	0	0	0
Некотираны акции на финансовите пазари	05111						
Други видове записан капитал	05112						
II. Премии от емисии	05120	2536	2536	2536	2536	2536	2536
III. Резерв от последващи оценки	05200						
в т.ч. резерв от последващи оценки на финансови инструменти	05300	1564	1571	1576	1582	1588	1596
05310							
IV. Резерви							
Законови резерви	05410						
Резерв свързан с изкупени собствени акции	05420						
Резерв съгласно учредителен акт	05430						
Други резерви	05440	209	323	323	365	535	710
Общо за група IV	05400	209	323	323	365	535	710
V. Натрупана печалба (загуба) от минали години							
Неразпределена печалба	05510						
Непокрита загуба	05520			42	170	175	185
Общо за група V	05500	0	0	42	170	175	185
VI. Текуща печалба (загуба)	05600	114	42	170	175	185	190
Общо за раздел A	05000	4423	4472	4647	4828	5019	5217
B. Провизии и сходни задължения							
Провизии за пенсии и други подобни задължения	06100						
Провизии за данъци	06200						
в т.ч. отсрочени данъци	06210						
Други провизии и сходни задължения	06300						
Общо за раздел B	06000	0	0	0	0	0	0
B. Задължения							
Облигационни заеми							
До 1 година	07100	0	0	0	0	0	0
Над 1 година	07101						
в това число	07102						
Конвертируеми облигационни заеми	07110	0	0	0	0	0	0
До 1 година	07111						
Над 1 година	07112						
Задължения към финансови предприятия	07200	0	0	0	0	0	0
До 1 година	07201						
Над 1 година	07202						
Получени аванси	07300	0	100	0	0	0	0
До 1 година	07301		100				
Над 1 година	07302						
Задължения към доставчици	07400	138	248	100	100	80	80
До 1 година	07401	138	248	100	100	80	80

Над 1 година								
Задължения по полици	07402							
До 1 година	07500	0	0	0	0	0	0	0
Над 1 година	07501							
Задължения към предприятия от група	07502							
До 1 година	07600	0	0	0	0	0	0	0
Над 1 година	07601							
Задължения, свързани с асоциирани и смесени предприятия	07602							
До 1 година	07700	0	0	0	0	0	0	0
Над 1 година	07701							
Други задължения	07702							
До 1 година	07800	1320	1139	1297	1283	1224	1292	
Над 1 година	07801	1320	1139	1297	1283	1224	1292	
в това число:	07802							
Към персонала								
До 1 година	07810	910	771	870	890	890	0	
Над 1 година	07811	910	771	870	890	890	0	
Осигурителни задължения	07812							
До 1 година	07820	262	227	244	250	250	0	
Над 1 година	07821	262	227	244	250	250	0	
Данъчни задължения	07822							
До 1 година	07830	87	68	80	80	80	0	
Над 1 година	07831	87	68	80	80	80	0	
Общо за раздел В	07832							
До 1 година	07000	1458	1485	1397	1383	1304	1372	
Над 1 година	07001	1458	1485	1397	1383	1304	1372	
Г. Финансираня и приходи за бъдещи периоди	07002	0	0	0	0	0	0	
в това число:	08000	269	191	190	139	81	65	
Финансираня								
Приходи за бъдещи периоди	08001							
Сума на пасива (А+Б+В+Г)	08002	269	191	190	139	81	65	
	08500	6150	6148	6234	6350	6404	6654	

УПРАВИТЕЛ:
д-р Константин Сатунджиев

Гл. счетоводител:
Богдан Димитров



Прогноза за приходите и разходите на нефинансовите предприятия за периода 2024-2026 г. и за активите и пасивите им към 31 декември на съответната година
 Име на предприятието
 Прогноза за активите и пасивите

ИНСИНАТОР ПЛОВДИВ ЕООД - В ЛИКВИДАЦИЯ

АКТИВ		хил. лева					
Раздели, групи, статии	Код на реда	Отчет 2021 г.	Отчет 2022 г.	Проект 2023 г.	Прогноза 2024 г.	Прогноза 2025 г.	Прогноза 2026 г.
а	б	1	2	3	4	5	6
А. Записан, но невнесен капитал							
Б. Нетекущи (дълготрайни) активи	01000						
I. Нематериални активи							
Продукти от развойна дейност	02110						
Концесии, патенти, лицензи, търговски марки, програмни продукти и други подобни права и активи	02120						
в това число:							
За водноелектрически централи	02121						
За вятърни генератори	02122						
За слънчеви колектори	02123						
За термопомпи	02124						
Търговска репутация	02130						
Предоставени аванси и нематериални активи в процес на изграждане	02140						
в т. ч. предоставени аванси	02141						
Общо за група I	02100	0	0	0	0	0	0
II. Дълготрайни материални активи							
Земни и сгради	02210	588	0	0	0	0	0
Земни	02211	588					
Сгради	02212						
Машини, производствено оборудване и апаратура	02220						
в това число:							
За водноелектрически централи	02221						
За вятърни генератори	02222						
За слънчеви колектори	02223						
За термопомпи	02224						
Съоръжения и други	02230						
Предоставени аванси и дълготрайни материални активи в процес на изграждане	02240	6122					
в т. ч. предоставени аванси	02241						
Общо за група II	02200	6710	0	0	0	0	0
III. Дългосрочни финансови активи							
Акции и дялове в предприятия от група	02310						
Предоставени заеми на предприятия от група	02320						
Акции и дялове в асоциирани и смесени предприятия	02330						
Предоставени заеми, свързани с асоциирани и смесени предприятия	02340						
Дългосрочни инвестиции	02350						
Други заеми	02360						
Изкупени собствени акции номинална стойност	02370						
Общо за група III	02300	0	0	0	0	0	0
IV. Отсрочени данъци	02400						
Общо за раздел Б	02000	6710	0	0	0	0	0
В. Текущи (краткотрайни) активи							
I. Материални запаси							
Суровини и материали	03110						
Незавършено производство	03120						
в т. ч. млади животни и животни за угояване и разплод	03121						
Продукция и стоки	03130	0	0	0	0	0	0
Продукция	03131						
Стоки	03132						
Предоставени аванси	03140						

Общо за група I								
II. Вземания	03100	0	0	0	0	0	0	0
Вземания от клиенти и доставчици								
в т.ч. над 1 година	03210							
Вземания от предприятия от група	03211							
в т.ч. над 1 година	03220							
Вземания, свързани с асоциирани и смесени предприятия	03221							
в т.ч. над 1 година	03230							
Други вземания	03231							
в т.ч. над 1 година	03240	4						
Общо за група II	03241							
III. Инвестиции	03200	4	0	0	0	0	0	0
Акции и дялове в предприятия от група								
Изкупени собствени акции номинална стойност	03310							
Други инвестиции	03320							
Общо за група III	03330							
IV. Парични средства	03300	0	0	0	0	0	0	0
Касови наличности и сметки в страната								
Касови наличности в лева	03410	0	0	0	0	0	0	0
Касови наличности във валута (левова равностойност)	03411							
Разплащателни сметки	03412							
Блокирани парични средства	03413							
Парични еквиваленти	03414							
Касови наличности и сметки в чужбина	03415							
Касови наличности в лева	03420	0	10	0	0	0	0	0
Касови наличности във валута (левова равностойност)	03421							
Разплащателни сметки	03422							
Блокирани парични средства	03423		10					
Общо за група IV	03424							
Общо за раздел B	03400	0	10	0	0	0	0	0
G. Разходи за бъдещи периоди	03000	4	10	0	0	0	0	0
Сума на актива (A+B+G)	04000							
	04500	6714	10	0	0	0	0	0

ПАСИВ							
Раздели, групи, статии	Код на реда	Отчет 2021 г.	Отчет 2022 г.	План 2023 г.	Прогноза 2024 г.	Прогноза 2025 г.	Прогноза 2026 г.
а	б	1	2	3	4	5	6
A. Собствен капитал							
I. Записан капитал							
Акционерен капитал	05100	6761	50	0	0	0	0
Котирани акции на финансовите пазари	05110	0	0	0	0	0	0
Некотирани акции на финансовите пазари	05111						
Други видове записан капитал	05112						
II. Премии от емисии	05120	6761	50				
III. Резерв от последващи оценки	05200						
в т.ч. резерв от последващи оценки на финансови инструменти	05300						
IV. Резерви	05310						
Законови резерви							
Резерв, свързан с изкупени собствени акции	05410						
Резерв съгласно учредителен акт	05420						
Други резерви	05430						
Общо за група IV	05440		-58				
V. Натрупана печалба (загуба) от минали години	05400	0	-58	0	0	0	0
Неразпределена печалба							
Непокрита загуба	05510						
Общо за група V	05520	-179					
VI. Текуща печалба (загуба)	05500	-179	0	0	0	0	0
Общо за раздел A	05600	-73	-5				
	05000	6509	-13				

Б. Провизии и сходни задължения							
Провизии за пенсии и други подобни задължения							
Провизии за данъци	06100						
в т.ч. отсрочени данъци	06200						
Други провизии и сходни задължения	06210						
Общо за раздел Б	06300						
В. Задължения							
Облигационни заеми	06000	0	0	0	0	0	0
До 1 година	07100	0	0	0	0	0	0
Над 1 година	07101						
в това число:	07102						
Конвертируеми облигационни заеми							
До 1 година	07110	0	0	0	0	0	0
Над 1 година	07111						
	07112						
Задължения към финансови предприятия							
До 1 година	07200	0	0	0	0	0	0
Над 1 година	07201						
Получени аванси	07202						
До 1 година	07300	0	0	0	0	0	0
Над 1 година	07301						
Задължения към доставчици	07302						
До 1 година	07400	8	0	0	0	0	0
Над 1 година	07401	8					
Задължения по полици	07402						
До 1 година	07500	0	0	0	0	0	0
Над 1 година	07501						
Задължения към предприятия от група	07502						
До 1 година	07600	0	0	0	0	0	0
Над 1 година	07601						
Задължения, свързани с асоциирани и смесени предприятия	07602						
До 1 година	07700	104	21	0	0	0	0
Над 1 година	07701	104	21				
Други задължения	07702						
До 1 година	07800	93	2	0	0	0	0
Над 1 година	07801	93	2				
в това число:	07802						
Към персонала							
До 1 година	07810	7	1	0	0	0	0
Над 1 година	07811	7	1				
Осигурителни задължения	07812						
До 1 година	07820	2	1	0	0	0	0
Над 1 година	07821	2	1				
Данъчни задължения	07822						
До 1 година	07830	0	0	0	0	0	0
Над 1 година	07831						
Общо за раздел В	07832						
До 1 година	07000	205	23	0	0	0	0
Над 1 година	07001	205	23	0	0	0	0
Г. Финансирания и приходи за бъдещи периоди	07002	0	0	0	0	0	0
в това число:	08000	0	0	0	0	0	0
Финансирания							
Приходи за бъдещи периоди	08001						
Сума на пасива (А+Б+В+Г)	08002						
	08500	6714	10	0	0	0	0

Mariam Vahan
ЛИКВИДАТОР Garabedian
МАРИАМ ГАРАБЕДЯН
Digitally signed by Mariam Vahan
Garabedian
Date: 2022.03.16 14:03:43 +0200

Прогноза за приходите и разходите на нефинансовите предприятия за периода 2024-2026 г. и за активите и пасивите им към 31 декември на съответната година
 Име на предприятието
 ИНСИНЕРАТОР ПЛОВДИВ ЕООД - В ЛИКВИДАЦИЯ

Прогноза за приходите и разходите

Наименование на разходите	Код на реда	хил. лева					
		Отчет 2021 г.	Отчет 2022 г.	Проект 2023 г.	Прогноза 2024 г.	Прогноза 2025 г.	Прогноза 2026 г.
а	б	1	2	3	4	5	6
А. Разходи							
I. Разходи за оперативна дейност							
Намаление на запасите от продукцията и незавършено производство	10100						
Разходи за суровини, материали и външни услуги	10200	36	28	0	0	0	0
Суровини и материали	10210	1	28				
Външни услуги	10220	35					
Разходи за персонала	10300	17	19	0	0	0	0
в това число:							
Разходи за възнаграждения	10310	14	15				
Разходи за осигуровки	10320	3	4				
от тях: осигуровки, свързани с пенсии	10321						
Разходи за амортизация и обезценка	10400	1	0	0	0	0	0
Разходи за амортизация и обезценка на дълготрайни материални и нематериални активи	10410	1					
в това число:							
Разходи за амортизация	10411	1					
Разходи от обезценка	10412						
Разходи от обезценка на текущи (краткотрайни) активи	10420						
Други разходи	10500	10	6				
в това число:							
Балансова стойност на продадените активи	10510						
Провизии	10520						
Общо за група I	10000	64	53	0	0	0	0
II. Финансови разходи							
Разходи от обезценка на финансови активи, включително инвестициите, признати като текущи (краткосрочни) активи	11100						
в т.ч. отрицателни разлики от промяна на валутни курсове	11110						
Разходи за лихви и други финансови разходи	11200	9	8				
в това число:							
Разходи, свързани с предприятия от група	11210						
Отрицателни разлики от операции с финансови активи	11220						
Общо за група II	11000	9	8	0	0	0	0

Б. Печалба от обичайна дейност	14000	0	0	0	0	0	0
III. Извънредни разходи	12000						
в т.ч. за природни и други бедствия	12100						
Общо разходи (I + II + III)	13000	73	61	0	0	0	0
В. Счетоводна печалба (общо приходи - общо разходи)	14100	0	0	0	0	0	0
IV. Разходи за данъци от печалбата	14200						
V. Други данъци, алтернативни на корпоративния данък	14300						
Г. Печалба (В - IV - V)	14400	0	0	0	0	0	0
Всичко (Общо разходи + IV + V + Г)	14500	73	61	0	0	0	0
А. Приходи							
I. Приходи от оперативна дейност							
Нетни приходи от продажби							
Продукция	15100	0	0	0	0	0	0
Стоки	15110						
Услуги	15120						
15130							
в това число:							
Приходи от търговско-посредническа дейност	15131						
Приходи от наеми	15132						
Приходи от промишлени услуги, вкл. на изпеле	15133						
Увеличение на запасите от продукция и незавършено производство	15200						
Разходи за придобиване на активи по стопански начин	15300						
По договор с НЗОК	61471						
Приходи от населението*	15510						
Други приходи	15400		1				
в това число:							
Приходи от финансираня	15410	0	0	0	0	0	0
от тях:							
от централния бюджет							
от общински бюджети	15411						
от ЕС							
от други източници							
Приходи от продажби на суровини и материали	15420						
Приходи от продажби на дълготрайни активи	15430						
Общо за група I	15000	0	1	0	0	0	0
II. Финансови приходи							
Приходи от участия в дъщерни, асоциирани и смесени предприятия	16100						
в т. ч. приходи от участия в предприятия от група	16110						
Приходи от други инвестиции и заеми, признати като нетекущи (дългосрочни) активи	16200						
в т. ч. приходи от предприятия от група	16210						

Други лихви и финансови приходи	16300						
в това число:							
Приходи от предприятия от група	16310						
Положителни разлики от операции с финансови активи	16320						
Положителни разлики от промяна на валутни курсове	16330						
Общо за група II	16000	0	0	0	0	0	0
Б. Загуба от обичайна дейност	19000	73	60	0	0	0	0
III. Извънредни приходи	17000						
в т.ч. получени застрахователни обезщетения	17100						
Общо приходи (I + II + III)	18000	0	1	0	0	0	0
В. Счетоводна загуба (общо приходи - общо разходи)	19100	73	60	0	0	0	0
Г. Загуба (В + IV + V)	19200	73	60	0	0	0	0
Всичко (Общо приходи + Г)	19500	73	61	0	0	0	0

* Само заплатените от пациентите услуги.

Mariam Vahan
 ЛИКВИДАТОР
 Garabedian
 МАРИАМ ГАРАБЕДЯН
 Digitally signed by Mariam
 Vahan Garabedian
 Date: 2023.03.16 14:05:12

Прогноза за приходите и разходите на нефинансовите предприятия за периода 2024-2026 г. и за активите и пасивите им към 31 декември на съответната година
ЕКОВУС Пловдив ЕООД

Прогноза за приходите и разходите

Наименование на разходите	Код на реда	хил. лева					
		Отчет	Отчет	Проект	Прогноза	Прогноза	Прогноза
		2021 г.	2022 г.	2023 г.	2024 г.	2025 г.	2026 г.
а	б	1	2	3	4	5	6
А. Разходи							
I. Разходи за оперативна дейност							
Намаление на запасите от продукцията и незавършено производство	10100						
Разходи за суровини, материали и външни услуги	10200	0	6	107	181	1006	1050
Суровини и материали	10210		1	2	4	631	675
Външни услуги	10220		5	105	177	375	375
Разходи за персонала	10300	0	13	55	63	978	1078
в това число:							
Разходи за възнаграждения	10310		12	46	53	801	882
Разходи за осигуровки	10320		1	9	10	177	196
от тях: осигуровки, свързани с пенсии	10321		1	8	9		
Разходи за амортизация и обезценка	10400	0	0	1	0	11	11
Разходи за амортизация и обезценка на дълготрайни материални и нематериални активи	10410			1	3	11	11
в това число:							
Разходи за амортизация	10411			1	3	11	11
Разходи от обезценка	10412						
Разходи от обезценка на текущи (краткотрайни) активи	10420						
Други разходи	10500		10	22	24	24	24
в това число:							
Балансова стойност на продадените активи	10510						
Провизии	10520						
Общо за група I	10000	0	29	185	268	2019	2163
II. Финансови разходи							
Разходи от обезценка на финансови активи, включително инвестициите, признати като текущи (краткосрочни) активи	11100						
в т.ч. отрицателни разлики от промяна на валутни курсове	11110						
Разходи за лихви и други финансови разходи	11200			1	1	1	1
в това число:							
Разходи, свързани с предприятия от група	11210						
Отрицателни разлики от операции с финансови активи	11220						

Общо за група II							
Б. Печалба от обичайна дейност	11000	0	0	1	1	1	
III. Извънредни разходи	14000	0	0	0	0	0	40
в т.ч. за природни и други бедствия	12000						
Общо разходи (I + II + III)	12100						
В. Счетоводна печалба (общо приходи - общо разходи)	13000	0	29	186	269	2020	2164
IV. Разходи за данъци от печалбата	14100	0	0	0	0	0	46
V. Други данъци, алтернативни на корпоративния данък	14200						
Г. Печалба (В - IV - V)	14300						
Всичко (Общо разходи + IV + V + Г)	14400	0	0	0	0	0	46
	14500	0	29	186	269	2020	2210
А. Приходи							
I. Приходи от оперативна дейност							
Нетни приходи от продажби							
Продукция	15100	0	0	0	0	2009	2210
Стоки	15110						
Услуги	15120						
в това число:	15130						
Приходи от търговско-посредническа дейност						2009	2210
Приходи от наеми	15131						
Приходи от промишлени услуги, вкл. на изпеле	15132						
	15133						
Увеличение на запасите от продукция и незавършено производство	15200						
Разходи за придобиване на активи по стопански начин	15300						
По договор с НЗОК	61471						
Приходи от населението*	15510						
Други приходи	15400						
в това число:							
Приходи от финансираня	15410	0	0	0	0	0	0
от тях:							
от централния бюджет							
от общински бюджети	15411						
от ЕС							
от други източници							
Приходи от продажби на суровини и материали	15420						
Приходи от продажби на дълготрайни активи	15430						
Общо за група I	15000	0	0	0	0	2009	2210
II. Финансови приходи							
Приходи от участия в дъщерни, асоциирани и смесени предприятия	16100						
в т. ч. приходи от участия в предприятия от група	16110						

Приходи от други инвестиции и заеми, признати като нетекущи (дългосрочни) активи	16200						
в т. ч. приходи от предприятия от група	16210						
Други лихви и финансови приходи	16300						
в това число:							
Приходи от предприятия от група	16310						
Положителни разлики от операции с финансови активи	16320						
Положителни разлики от промяна на валутни курсове	16330						
Общо за група II	16000	0	0	0	0	0	0
Б. Загуба от обичайна дейност	19000	0	29	186	269	11	0
III. Извънредни приходи	17000						
в т.ч. получени застрахователни обезщетения	17100						
Общо приходи (I + II + III)	18000	0	0	0	0	2009	2210
В. Счетоводна загуба (общо приходи - общо разходи)	19100	0	29	186	269	11	0
Г. Загуба (В + IV + V)	19200	0	29	186	269	11	0
Всичко (Общо приходи + Г)	19500	0	29	186	269	2020	2210

* Само заплатените от пациентите услуги.

ILKO
ATANASOV
TARPOV

Digitally signed by
ILKO ATANASOV
TARPOV
Date: 2023.03.17
16:04:08 +02'00'

Приложение № 10а

Прогноза за приходите и разходите на нефинансовите предприятия за периода 2024-2026 г. и за активите и пасивите им към 31 декември на съответната година

ЕКОВУС Пловдив ЕООД

Прогноза за активите и пасивите

АКТИВ		хил. лева					
Раздели, групи, статии	Код на реда	Отчет 2021 г.	Отчет 2022 г.	Проект 2023 г.	Прогноза 2024 г.	Прогноза 2025 г.	Прогноза 2026 г.
а	б	1	2	3	4	5	6
А. Записан, но невнесен капитал	01000						
Б. Нетекущи (дълготрайни) активи							
I. Нематериални активи							
Продукти от развойна дейност	02110						
Концесии, патенти, лицензи, търговски марки, програмни продукти и други подобни права и активи	02120						
в това число:							
За водноелектрически централи	02121						
За вятърни генератори	02122						
За слънчеви колектори	02123						
За термопомпи	02124						
Търговска репутация	02130						
Предоставени аванси и нематериални активи в процес на изграждане	02140						
в т. ч. предоставени аванси	02141						
Общо за група I	02100	0	0	0	0	0	0
II. Дълготрайни материални активи							
Земи и сгради							
Земи	02210	0	2723	2723	2723	2723	2723
Сгради	02211		2723	2723	2723	2723	2723
Машины, производствено оборудване и апаратура	02212						
в това число:	02220				28	20	12
За водноелектрически централи	02221						
За вятърни генератори	02222						
За слънчеви колектори	02223						
За термопомпи	02224						
Съоръжения и други	02225						
Предоставени аванси и дълготрайни материални активи в процес на изграждане	02230		1	0	19	16	13
в т. ч. предоставени аванси	02240						
Общо за група II	02200	0	2724	2723	2770	2759	2748
III. Дългосрочни финансови активи							
Акции и дялове в предприятия от група	02310						
Предоставени заеми на предприятия от група	02320						
Акции и дялове в асоциирани и смесени предприятия	02330						
Предоставени заеми, свързани с асоциирани и смесени предприятия	02340						
Дългосрочни инвестиции	02350						
Други заеми	02360						

Изкупени собствени акции номинална стойност								
Общо за група III	02370							
IV. Отсрочени данъци	02300	0	0	0	0	0	0	0
Общо за раздел Б	02400							
В. Текущи (краткотрайни) активи	02000	0	2724	2723	2770	2759	2748	0
I. Материални запаси								
Суровини и материали								
Незавършено производство	03110							
в т. ч. млади животни и животни за угояване и разплод	03120							
Продукция и стоки	03121							
Продукция	03130							
Стоки	03131	0	0	0	0	0	0	0
Предоставени аванси	03132							
Общо за група I	03140							
II. Вземания	03100	0	0	0	0	0	0	0
Вземания от клиенти и доставчици								
в т. ч. над 1 година	03210							
Вземания от предприятия от група	03211							
в т. ч. над 1 година	03220							
Вземания, свързани с асоциирани и смесени предприятия	03221							
в т. ч. над 1 година	03230							
Други вземания	03231							
в т. ч. над 1 година	03240							
Общо за група II	03241							
III. Инвестиции	03200	0	0	0	0	0	0	0
Акции и дялове в предприятия от група								
Изкупени собствени акции номинална стойност	03310							
Други инвестиции	03320							
Общо за група III	03330							
IV. Парични средства	03300	0	0	0	0	0	0	0
Касови наличности и сметки в страната								
Касови наличности в лева	03410	0	73	80	15	119	198	
Касови наличности във валута (левава равностойност)	03411		1	2	2	6	6	
Разплащателни сметки	03412							
Блокирани парични средства	03413							
Парични еквиваленти	03414		72	78	13	113	192	
Касови наличности и сметки в чужбина	03415							
Касови наличности в лева	03420							
Касови наличности във валута (левава равностойност)	03421	0	0	0	0	0	0	
Разплащателни сметки	03422							
Блокирани парични средства	03423							
Общо за група IV	03424							
Общо за раздел В	03400	0	73	80	15	119	198	
Г. Разходи за бъдещи периоди	03000	0	73	80	15	119	198	
Сума на актива (А+Б+В+Г)	04000	0	73	80	15	119	198	
	04500	0	2797	2803	2785	2878	2946	

ПАСИВ							
Раздели, групи, статии	Код на реда	Отчет 2021 г.	Отчет 2022 г.	План 2023 г.	Прогноза 2024 г.	Прогноза 2025 г.	Прогноза 2026 г.
а	б	1	2	3	4	5	6
A. Собствен капитал							
I. Записан капитал							
Акционерен капитал	05100	0	2823	2823	2823	2823	2823
Котираны акции на финансовите пазари	05110	0	0	0	0	0	0
Некотираны акции на финансовите пазари	05111						
Други видове записан капитал	05112						
II. Премии от емисии	05120		2823	2823	2823	2823	2823
III. Резерв от последващи оценки	05200						
в т. ч. резерв от последващи оценки на финансови инструменти	05300						
IV. Резерви	05310						
Законови резерви							
Резерв свързан с изкупени собствени акции	05410						
Резерв съгласно учредителен акт	05420						
Други резерви	05430						
Общо за група IV	05440						
V. Натрупана печалба (загуба) от минали години	05400	0	0	0	0	0	0
Неразпределена печалба							
Непокрита загуба	05510						
Общо за група V	05520						
VI. Текуща печалба (загуба)	05500	0	0	-29	-215	-484	-495
Общо за раздел A	05600		-29	-186	-269	-11	46
B. Провизии и сходни задължения	05000	0	2794	2608	2339	2328	2374
Провизии за пенсии и други подобни задължения							
Провизии за данъци	06100						
в т.ч. отсрочени данъци	06200						
Други провизии и сходни задължения	06210						
Общо за раздел B	06300						
B. Задължения	06000	0	0	0	0	0	0
Облигационни заеми							
До 1 година	07100	0	0	0	0	0	0
Над 1 година	07101						
в това число:	07102						
Конвертируеми облигационни заеми							
До 1 година	07110	0	0	0	0	0	0
Над 1 година	07111						
	07112						
Задължения към финансови предприятия	07200	0	0	0	0	0	0
До 1 година	07201						
Над 1 година	07202						
Получени аванси	07300	0	0	0	0	0	0
До 1 година	07301						
Над 1 година	07302						

Задължения към доставчици									
До 1 година	07400	0	0	0	0				
Над 1 година	07401								
Задължения по полици								21	29
До 1 година	07402							21	29
Над 1 година	07500	0	0	0	0				
Задължения към предприятия от група									
До 1 година	07501								
Над 1 година	07502								
Задължения, свързани с асоциирани и смесени предприятия									
До 1 година	07600	0	0	190	440			440	440
Над 1 година	07601								
Други задължения									
До 1 година	07602			190	250				
Над 1 година	07700	0	0		190			440	440
Други задължения									
До 1 година	07701			0	0			0	0
Над 1 година	07702								
в това число:									
Към персонала	07800	0	3	5	6			89	103
До 1 година	07801								
Над 1 година	07802		3	5	6			89	103
Осигурителни задължения									
До 1 година	07810	0	2	4	5			67	75
Над 1 година	07811								
Данъчни задължения									
До 1 година	07812		2	4	5			67	75
Над 1 година	07820	0	1	1	1			17	22
Общо за раздел В									
До 1 година	07821			0	0			5	6
Над 1 година	07822							5	6
Г. Финансирания и приходи за бъдещи периоди									
До 1 година	07823	0	0	0	0				
Над 1 година	07830								
в това число:									
Финансирания	07831	0	3	195	446			550	572
Приходи за бъдещи периоди	07832	0	0	0	0			110	132
Сума на пасива (А+Б+В+Г)									
До 1 година	08000	0	0	0	190			440	440
Над 1 година	08001							0	0
Сума на пасива (А+Б+В+Г)									
До 1 година	08002								
Над 1 година	08500	0	2797	2803	2785			2878	2946

ILKO

ATANASO

V TARPOV

Digitally signed by
ILKO ATANASOV
TARPOV

Date: 2023.03.17
13:59:00 +02'00' 1020

АНАЛИЗ
На Бюджетните прогнози 2024-2026г

По отчета за приходи и разходи
Разходи

1. **Суровини и материали – отчитат се разходи за медикаменти, реактиви, медицински консумативи, храна, ел. енергия, вода и консумативи свързани с дейността на дружеството - предвиждаме разходите от 2024 до 2026 г да се увеличават с около 20%.**
2. **За външни услуги – телефони, поддръжка софтуер, текущ ремонт, данъци и такси, застраховки и обслужване на договор за изпълнение по КП – не повече от 25% като постепенно ще се запазва размера на разходите.**
3. **Ръста на работната заплата предвиждаме да се увеличи съобразно с увеличаването на МРЗ през следващите години, както и увеличение числеността на персонала.**

Приходи

1. **От 2024-2026 г приходите от продажба на услуги – от населението, РЗОК и договорни партньори ще се увеличава постепенно като отчитаме ,че за наблюдавания период ще се запази легловата база .**
2. **Приходите от финансиране от Общината предвиждаме да са без особено изменение през периода.**

По баланса на ЦКВЗ Пловдив ЕООД
Актив


1. ДМА от 88 х лв. през 2024г до 2026г смятаме да увеличим до 105 х лв., като подобряваме материалната база ще увеличим и качеството на обслужване и лечение на пациентите.
2. Материалните запаси ще бъдат подържани в размер на 6 х лв. което е минимален запас от медикаменти ,медицински реактиви и консумативи както и дезинфектанти и материали за нормалната работа на лечебното заведение.
3. Вземанията през периода смятаме да подържаме в разумни граници събираеми в рамките на 1 година.
4. Наличните парични средства към 31 декември на съответната година са във величина - необходими средства за започване нормалната работа през следващата година.

Пасив

1. Собствения капитал през наблюдавания период ще бъде запазен което представлява съобразна гаранция за ефективността на дружеството.
2. Задълженията към доставчици от ще бъдат запазени в еднакви граници , платими до една година.
3. Задълженията към персонала ще бъдат до размера на начислението на декемврийската заплата платима през месец януари на следващата година. Това се отнася и за осигурителните и данъчни задължения.

От така направения бърз преглед на ОПР и Баланс е видно ,че през периода 2024-2026г ще се подобрява работата на лечебното заведение , ще се увеличават приходите , разходите които могат ще се намаляват други ще се държат в разумни граници , въпреки високата инфлация през 2022 и 2023г.

Управител Д-р Боян Костов





“Комплексен онкологичен център - Пловдив” ЕООД

4000 бул. “В. Априлов” 15 а

тел.: 032/ 64 38 31

факс: 032/ 64 43 88

E-mail: kocplovdiv@onkoplov.com

**ДО
ДИРЕКТОР
НА ДИРЕКЦИЯ „ЗДРАВЕОПАЗВАНЕ”
ОБЩИНА ПЛОВДИВ**

ДОКЛАД

Относно: Бюджетна прогноза за 2024 г. – 2026 г.

В условията на постоянно нарастваща тенденция на заболяемостта от онкологични заболявания и трайното настаняване в една от трите основни причини за смъртността в страната, онкологичната помощ е несъмнено социално значим проблем. „Комплексен онкологичен център – Пловдив” ЕООД обслужва пациенти основно от три области – Пловдив, Пазарджик и Смолян, а също така все повече нараства и броят на пациентите от други области в страната.

Настоящата Бюджетна прогноза за периода 2024 – 2026 година е изготвена на базата на постоянно нарастващия брой на преминалите болни, който ежегодно се увеличава средно с 3-4 хил. души. Това води до нарастване на разходите за лекарствени средства, медицински изделия и консумативи, необходими за лечението на пациентите. Поради същата причина се увеличават приходите на база сключени договори с НЗОК за извършена болнична медицинска помощ.

Взема се предвид и увеличаването на МРЗ за страната, нивата на началните основни месечни заплати на персонала, съгласно КТД в отрасъл „Здравеопазване”, промяната на минималния осигурителен доход по основни икономически дейности и квалификационни групи професии, а от там следва и увеличаване на данъчната и осигурителната тежест. База за изчисляване на прогнозните стойности е и средногодишната инфлация (ИПЦ). Инфлацията в страната е важен фактор, касаещ реалната възвращаемост на инвестициите в България. Основните рискове, свързани с инфлацията се отнасят до развитието на международните цени и до темпа на икономически растеж в страната. Средногодишната инфлация за 2022 г. е 15.3% под влияние на неблагоприятната конюнктура на международните пазари на суровини и военния конфликт.

Темпът на инфлация през 2022 г. се ускорява от повишението на международните цени на храни и горива. В сферата на здравеопазването темпът на инфлация остава относително постоянен спрямо 2021 г.


Годишна инфлация, измерена чрез Индекс на потребителските цени,
по години

2015	2016	2017	2018	2019	2020	2021	2022
-0.1	-0.8	2.1	2.8	3.1	1.7	3.3	3.2

Източник: НСИ

На база посоченото по-горе, към момента на изготвяне на настоящия доклад, оценяваме инфлационния риск като: висок.

При прогнозирането е отчетена и възможността за реализиране на инвестиционните намерения за закупуване на нова медицинска апаратура за нуждите на лечебното заведение, което води до увеличаване на стойността на дълготрайните материални активи на дружеството, както и на амортизационните отчисления.

Изготвил: 
/А. Динева/

Гл.счетоводител: 
/Елена Ангелова/

Управител: 
/Доц. д-р Тихомир Дерменджиев, д.м./

„ЦЕНТЪР ЗА ПСИХИЧНО ЗДРАВЕ – ПЛОВДИВ“ ЕООД

ДОКЛАД

за поясняване на параметрите по прогнозите на „ЦПЗ – Пловдив“ ЕООД

Параметрите заложи в приложения № 10а са изготвени на база заложи цели от ръководството на „ЦПЗ – Пловдив“ ЕООД в Програмата за развитие и Стратегията за управление на риска.

Прогнозите за приходите за 2023 г. се базират на действително поставени цели от отделните структурни звена на лечебното заведение. Прогнозите за останалите три години – 2024 – 2026 г. са изготвени на база тенденциите от последните три години – 2020–2022 г.

Приходите от основна дейност по методика за финансиране на дейността на „ЦПЗ – Пловдив“ ЕООД са определени на база прогнозни натурални показатели, отразяващи тенденциите от последните три години и реалните цели, заложи за първата планова година .

При изготвяне на прогнозата не е предвидено увеличение на цените на услугите. Към момента на съставянето и не е известно да е на лице промяна в Наредбата за финансиране на дейността от МЗ.

Прогнозните приходи от платени медицински услуги за 2023 г. са определени на база финансовия план на дружеството и реално поставени цели от Приемно-диагностичен блок. Отразени са и тенденциите от последните три години, без да се отчита влиянието на приходи от периодични услуги на фирми, които са с повторемост от минимум 5 години.

Заложеното нарастване през прогнозния период се определя от обвързаността на нестационарната дейност със тази на стационара. Не се предвижда повишаване на цените на медицинските услуги през 2023 г.

Не са заложили приходи по договор с Община Пловдив. На ръководството не е известна дейност или друга причина за сключване на договор за предоставяне на финансови средства от собственика. Планира се единствено да се признаят приходи от финансиране от Община Пловдив до размера на амортизацията на закупени с нейни средства ДМА за ЦНСТ.

Приходите от дарения, които са включени в статия „други приходи“ не подлежат на планиране и прогнозиране, поради което прогнозираме суми, които са относително постоянни и се базират на средна стойност от последните три години.

В други приходи са включени и приходи от наеми и медицински проучвания. Те са определени на база действително сключени договори.

Приходите от финансиране в натура от МЗ е само за метадон алкалоид. Няма предвиждания за финансиране за наркотични тестове, предвид липсващото такова за предходните три години. Към момента на съставяне на прогнозата не е известно, че през прогнозния период ще има такова финансиране.

Прогнозата е реалистична и цели устойчиво финансово състояние и осигуряване на средства за инвестиране в материалната база на здравното заведение, което дава отражение в прогнозния баланс.

Прогнозните разходи за 2023 г. се базират на реално заложили цели за обема дейност и реална прогноза за инфлацията, повишението на минималната работна заплата за страната от януари 2023 г. и повишените цени на енергоносителите. Прогнозните разходи за останалите години от прогнозния период са изготвени, като се отчитат прогнозните инфлации и тенденциите от предходните години.

В сумата на възнагражденията е заложило процентно увеличение за всяка от годините през периода 2023 - 2026, при предвиждането, че ще се сбъднат

прогнозите, представени в приложение № 10а. В тази връзка са планирани и повече средства за осигурителни вноски.

Вземанията са прогнозирани на база предвиждания за вземания от МЗ за финансиране на дейността по методика, за последното тримесечие на всяка година. Предвид нарастването на приходите, което е заложено в прогнозата, нарастват минимално и вземанията.

Задълженията през прогнозния период включват текущи задължения към доставчици и възнаграждения на персонала, както и дължими осигурителни вноски и данъчни задължения за последния месец от всяка година. Не се предвижда наличие на просрочени задължения.

Управител:

Д-р Мариана Господинова





МНОГОПРОФИЛНА БОЛНИЦА ЗА АКТИВНО ЛЕЧЕНИЕ
- СВЕТИ МИНА - ПЛОВДИВ

МНОГОПРОФИЛНА БОЛНИЦА ЗА АКТИВНО ЛЕЧЕНИЕ
„СВ. МИНА“ ЕООД – ПЛОВДИВ

пк 4000 гр. Пловдив, ул. "Иван Вазов" № 59,
гр. Пловдив, ПК 4000, ул. "Иван Вазов" № 59, тел.: Управител: 032/654-800;
<https://www.mball.com/> e-mail: office@mball.com

ДО
ДИРЕКТОР НА
ДИРЕКЦИЯ „ЗДРАВЕОПАЗВАНЕ“
ОБЩИНА ПЛОВДИВ

П Л О В Д И В

Д О К Л А Д
От МБАЛ „Св. Мина – Пловдив“ ЕООД

ОТНОСНО: Бюджетна прогноза за 2024-2026 г.

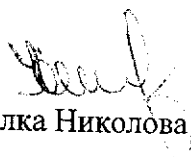
Демографските данни в страната през последните повече от 10 години показва трайна тенденция по застаряване на населението. За съжаление, дори да бъдат взети незабавни мерки, решението на този проблем ще отнеме десетилетия. Традиционно, населението над 60 години се нуждае от специфични и по-чести здравни грижи. Пловдив, като втори по големина град в страната, не прави изключение от общата демографска картина. МБАЛ „Свети Мина – Пловдив“ ЕООД, като една от общинските болници в града, обслужва не малка част от гражданите.

Бюджетната ни прогноза за периода 2024-2026г. е изготвена на база непрестанно повишаващия се брой пациенти, желаещи да се лекуват в нашето лечебно заведение и на база програмата на ръководството за привличане на нови утвърдени специалисти и предоставянето на нови и по-разнообразни медицински услуги. Увеличаването на пациенто-потока води до увеличаване на разходите за заплати, медикаменти, консумативи, режийни разходи и др за лечението на тези пациенти. Взети са предвид фактори като увеличаване на минималната работна заплата за страната, средната работна заплата в лечебните заведения в града, средни тенденции за промяна в цените на медикаментите, консумативите и всички други разходи както и общите инфлационни тенденции.

Имали сме предвид и акумулирането на средства за евентуално подновяване на дълготрайните активи, инвентара и др. за нуждите на лечебното заведение.

Пловдив, 13 Юли 2023 г.

Изготвил:


Недялка Николова

1028



МНОГОПРОФИЛНА БОЛНИЦА ЗА АКТИВНО ЛЕЧЕНИЕ
"СВЕТИ МИНА" ПЛОВДИВ

МНОГОПРОФИЛНА БОЛНИЦА ЗА АКТИВНО ЛЕЧЕНИЕ „СВ. МИНА” – ПЛОВДИВ” ЕООД

гр. Пловдив, пк 4000, ул. "Иван Вазов" № 59, тел.: Управител: 032/654-800;
<https://www.mball.com/> e-mail:office@mball.com

АНАЛИЗ НА ФИНАСОВОТО СЪСТОЯНИЕ НА МБАЛ "СВЕТИ МИНА-ПЛОВДИВ" ЕООД

1. ОБЩА ХАРАКТЕРИСТИКА НА ФИРМАТА

МБАЛ "Свети Мина Пловдив" ЕООД е регистрирано дружество с ограничена отговорност, вписано в Регистъра на Търговските дружества в том 10, стр. 44 по фирмено дело 3705/2000г. със седалище и адрес на управление: Р България, гр. Пловдив, ул. Иван Вазов" № 59. Едноличен собственик на капитала е Община Пловдив. Дружеството се представлява и управлява от управител. Считано от м. юли 2022 г. изпълняващ длъжността управител е Мария Горева.

Дружеството няма регистрирани клонове или представителства.

Основният предмет на дейност е лечебно заведение с осъществяване на болнична помощ.

„МБАЛ Св. Мина - Пловдив" ЕООД е еднолично дружество с ограничена отговорност, регистрирано в Дружеството е вписано в Търговския регистър към Агенцията по вписванията с ЕИК 115531627.

2. ПРЕГЛЕД НА ДЕЙНОСТТА

МБАЛ „Св. Мина - Пловдив" ЕООД обслужва предимно пациенти от област Пловдив и съседните области, доколкото липсва нормативни определено изискване за райониране на предоставянето на болнична помощ.

МБАЛ „Свети Мина – Пловдив" е лечебно заведение, което предлага диагностика и лечение на заболявания в областта на кардиология, ендокринология, гастроентерология, офталмология, оториноларингология, акушерство и гинекология, хирургия, педиатрия, физиотерапия и рехабилитация.

Дружеството предоставя здравна услуга, но липсва силно изразено конкурентно предимство. А ключови фактори за постигане на такова са квалифицираният труд, капиталът и съвременните технологии в областта на здравеопазването. Те изискват значителни предварителни дългосрочни инвестиции, които не са само материални, за да се достигне желаното ниво, но трудно могат да се копират от други фирми.

В лечебното заведение работят лекари – специалисти с висока квалификация и отношение. Отлично подготвените кадри оказват добро лечение на всеки един пациент.

Вземат се управленски решения основани на факти и доказателства от икономически и медицински характер.

Приходите на МБАЛ „Свети Мина – Пловдив" се формират от клинични пътеки, плащания от пациенти за извършени медицински услуги и приходи от наеми.

Основен източник на приходи за лечебното заведение са дейностите, изпълнявани по договори с РЗОК – Пловдив.

3. ФИНАНСОВ АНАЛИЗ

Във връзка с приключване на второто тримесечие на 2022 год. предоставяме на вниманието Ви информация за финансовото и икономическо състояние на дружеството към 31.12.2022 год.

Показатели	31.12.2022 год. в хил.лв.	31.12.2021 год. в хил.лв.
Общо приходи	5978	7068
Общо разходи	6371	6783
Счетоводна загуба	-393	
Счетоводна печалба		285

Резултатът от дейността на Дружеството към 31.12.2022 год. е отрицателен-загуба в размер на 393 хил. лева., а към 31.12.2021 год. Печалба 285 хил. лева. Повисоките приходи и разходи през 2021г. можем да отдадем на противоепидемичната обстановка и разпространението на Ковид 19.

Приходите от дейността са както следва:

С 1090 хил. лв. приходите към 31.12.2022г. са по малко в сравнение с приходите към 31.12.2021г.

Разходите за дейността са както следва:

Разходи	31.12.2022 год. в хил.лв	31.12.2021 год. в хил.лв.
За материали	903	968
За външни услуги	369	288
За възнаграждения и осигуровки	4576	5167
Финансови разходи	28	3
Разходи за амортизации	320	279
Други разходи	175	78
Общо:	6371	6783

С 412 хил. лв разходите към 31.12.2022г. са по-малко в сравнение с тези към 31.12.2021г.

Поради обявената епидемична обстановка Ковид -19 ., НЗОК заплаща за работа при неблагоприятни условия, това е и причината за повече разходи за възнаграждения и осигуровки през 2021г., спрямо 2022г.

Дълготрайни активи	материални	Хил.лв	Собствен капитал	Хил.лв
Земни		180	Записан капитал	4204
Сгради		1280	Резерв от последващи оценки	1161
Машини и апаратура		537		
Съоръжения и други		91		
Общо:		2088		5365

Най – висок дял в актива на баланса имат ДМА, а в пасива на баланса СК.

ВЗЕМАНИЯ И ЗАДЪЛЖЕНИЯ

Вземания от клиенти и доставчици	Хил.лв 2022г.	Вземания от клиенти и доставчици	Хил.лв 2021г.	Хил .лв
	527		556	
Задължения към персонала	418	Задължения към персонала	414	

Най-голям относителен дял от задълженията са тези, които са свързани с персонала. Дружеството редовно превежда възнагражденията на работещите и свързаните с тях осигурителни задължения.

Вземанията са предимно от РЗОК, предвид това, че основната дейност е предмет на сключен договор с лечебното заведение.

ПОКАЗАТЕЛИ ЗА ФИНАНСОВ АНАЛИЗ

ЗА РЕНТАБИЛНОСТ

	<i>Отчетна година</i>	
	2022	2021
. Коефициент на рентабилност на приходите от оперативна дейност	-0.06	-0.04
. Коефициент на рентабилност на собствения капитал	-0.18	-0.11
. Коефициент на рентабилност на привлечения капитал	-0.35	-0.27
. Коефициент на рентабилност на активите	-0.15	-0.11

ЗА ЕФЕКТИВНОСТ:

. Коефициент на ефективност на разходите	0.94	1.04
. Коефициент на ефективност на приходите	1.07	0.96

ЗА ЛИКВИДНОСТ:

. Коефициент на обща ликвидност	1.93	1.55
. Коефициент на бърза ликвидност	1.74	1.43
. Коефициент на незабавна ликвидност	0.95	0.82
. Коефициент на абсолютна ликвидност	0.95	0.82

ЗА ФИНАНСОВА АВТОНОМНОСТ: ПЛАТЕЖОСПОСОБНОСТ

.Коефициент на финансова автономност	1.95	2.47
.Коефициент на задлъжнялост	0.51	0.41

Дружеството полага адекватни действия за намаляване отрицателните финансови показатели.

Рентабилността е един от най-важните показатели. Изразява съотношението между реализираните доходи и направените разходи или използвани активи.

Ефективността дава количествени характеристики на съотношението между приходи и разходи, а също и относителните тегла на отделните видове разходи в общия обем разходи.

Ликвидността дава количествена характеристика на способността на дружеството да изплаща текущите си задължения с наличните КА.

Финансовата автономност показва независимостта на дружеството от кредитори и способността му да посреща дългосрочните си задължения.

4. Стопански цели за 2023 год.

През 2023 год. ръководството си е поставило за цел да увеличи обема на извършваните болнични услуги на дружеството.


Ръководството гледа оптимистично на развитието на дейността, като счита, че упражняването на адекватен контрол от негова страна ще осигури подобаващо място в бранша и стабилност на дейността .

Основните задачи пред лечебното заведение са опазване здравето на хората и намаляване на заболяемостта.

Нашите очаквания са за една добра година за дружеството ни.

13.07.2023 год.

Управител:



Мария Горева

МБАЛ „Свети Пантелеймон“ – Пловдив“ ЕООД

Анализ на прогнозата за приходите и разходите, и за активите и пасивите за периода 2024г. – 2026г.

Анализ на прогнозните приходи и разходи

През прогнозираният период 2024 – 2026г. се очаква извършеният обем дейности по специалности да се увеличи, вследствие на нарастване заболяемостта в региона. Цялостната дейност на МБАЛ "Св. Пантелеймон" - Пловдив" ЕООД ще бъде насочена към задоволяване на потребностите, както на пациентите от региона, така и извън него чрез предлагане на значителен пакет от здравни услуги. Това ще даде възможност за акумулиране на финансови средства за развитие на лечебното заведение. През анализирания период се наблюдава увеличение на прогнозните приходи както следва:

Общо приходи	Прогноза	Прогноза	Прогноза
	2024 г.	2025 г.	2026 г.
	13 860	14 335	14 335
Нетни приходи от услуги	12 776	13 335	13 930
Приходи от финансиране	1 084	1 000	800

Основната дейност на МБАЛ „Свети Пантелеймон“ – Пловдив“ ЕООД е осъществяване на болнична помощ и извършване на медицинско обслужване. Затова в анализирания период се обръща внимание на приходите от услуги. През периода 2024г-2026г. прогнозата е увеличаване на приходите от услуги, като основно това са приходите НЗОК. Съпоставени спрямо общите приходи те са средно около 91% за анализирания период, а съпоставени спрямо нетните приходи от услуги са средно около 95%. Прогнозата за това увеличение е тенденцията за увеличаване на обема дейност, увеличение на цените на КП заплащани от НЗОК, включване в дейността на нови клинични пътеки.

Прогнозата за приходите от финансиране за анализирания период е намаление спрямо всяка предходна година. Основни източници на финансиране са НЗОК и Министерство на здравеопазването.

През анализирания период се наблюдава увеличение на разходите както следва:

Общо разходи, в т.ч.:	Прогноза	Прогноза	Прогноза
	2024 г.	2025 г.	2026 г.
	13 860	14 335	14 730
Разходи за материали и външни услуги	3 750	3 805	3 830
Разходи за персонал	9 410	9 820	10 185

Разходи за материали и външни услуги – Въпреки предприетите мерки за по – ефективното използване на материалите и ресурсите, както и външните услуги, необходими за дейността на дружеството, прогнозата е за увеличение на тези разходи. Увеличение дължащо се на високата инфлация към момента и непрекъснатото увеличаване на цените на основни материали, необходими за дейността на дружеството и увеличаване на цените на енергоизточниците.

Разходи за персонала – увеличение спрямо всяка предходна година. Прогнозираните параметри се дължат на прогнозираното увеличение на приходите, както и ежегодното увеличение на МРЗ и съответно осигурителните вноски.

За финансовите разходи през анализирания период е прогнозиран разход в размер на 5 хил.лв за всяка от годините.

На базата на прогнозираните приходи и разходи за периода 2024г. – 2026г. са изчислени и Показателите за ефективност:

Коефициент на ефективност на разходите	Прогноза 2024 г.	Прогноза 2025 г.	Прогноза 2026 г.
		1,01	1,01

Коефициент на ефективност на приходите	Прогноза 2024 г.	Прогноза 2025 г.	Прогноза 2026 г.
		0,99	0,99

За анализирания период стойностите за двата показателя се запазват еднакви.

Анализ на активи и пасиви

Дълготрайни активи

	Прогноза 2024 г.	Прогноза 2025 г.	Прогноза 2026 г.
	Дълготрайни активи	3 614	3 623

Прогнозата е за акумулиране на финансови средства за капиталови разходи – апаратура и оборудване, необходими за дейността на дружеството.

Прогнозата за вземанията през анализирания период са както следва:

Вземания	Прогноза	Прогноза	Прогноза
	2024 г.	2025 г.	2026 г.
	1 000	1 010	1 215

Прогнозираните вземания са основно от НЗОК.

Прогнозата за наличност на парични средства за анализирания период е:

Парични средства	Прогноза	Прогноза	Прогноза
	2024 г.	2025 г.	2026 г.
	1 410	1 445	1 495

Управлението на ликвидния риск за дружеството ни изисква консервативна политика по ликвидността чрез постоянно поддържане на оптимален ликвиден запас парични средства.

Собствен капитал

Голямата величина на собствения капитал осигурява финансова устойчивост и платежоспособност за дълъг период от време. По-големия относителният дял на собствения капитал означава и конкурентоспособност.

	Прогноза	Прогноза	Прогноза
	2024 г.	2025 г.	2026 г.
Собствен капитал	4 828	5 019	5 217

Прогнозата е за увеличение за всяка следваща година.

Прогнозираните параметри за задълженията за анализирания период са краткосрочни, с текущ характер и не са просрочени. В по – голямата си част, това са задължения към персонала, осигурителни вноски и данъчни задължения.

Задължения	Прогноза	Прогноза	Прогноза
	2024 г.	2025 г.	2026 г.
	1 383	1 304	1 372

Прогнозата е за намаление за всяка следваща година.

На базата на прогнозните данни са изчислени и показателите за

Финансова автономност

Коефициент за финансова автономност	Прогноза	Прогноза	Прогноза
	2024 г.	2025 г.	2026 г.
	3.49	3.85	3.80

Коефициент на задлъжнялост	Прогноза	Прогноза	Прогноза
	2024 г.	2025 г.	2026 г.
	0.29	0.26	0.26

За анализирания период, прогнозните стойности на тези показатели показват, че МБАЛ „Свети Пантелеймон“ – Пловдив ЕООД ще е финансово независим от кредиторите.

За периода 2024г. – 2026г. е прогнозиран финансов резултат (приходи – разходи) със следните стойности по години:

Финансов резултат	Прогноза	Прогноза	Прогноза
	2024 г.	2025 г.	2026 г.
	175	185	190

На базата на прогнозата за изследвания период са изчислени и Показатели за рентабилност

Коефициент на рентабилност на собствения капитал	Прогноза	Прогноза	Прогноза
	2024 г.	2025 г.	2026 г.
	0.04	0.04	0.04

Коефициент на рентабилност на пасивите	Прогноза	Прогноза	Прогноза
	2024 г.	2025 г.	2026 г.
	0,13	0,14	0,14

Анализ на ликвидността

Показатели за ликвидност

Коефициент за обща ликвидност	Прогноза	Прогноза	Прогноза
	2024 г.	2025 г.	2026 г.
	1,95	2,10	2,18

Коефициент за бърза ликвидност	Прогноза	Прогноза	Прогноза
	2024 г.	2025 г.	2026 г.
	1,95	2,10	2,18

Коефициент за незабавна ликвидност	Прогноза	Прогноза	Прогноза
	2024 г.	2025 г.	2026 г.
	1,09	1,11	1,09


Показателите са изчислени на базата на прогнозните данни за анализиравия период. Тенденцията за периода 2024г. – 2026г. е увеличение на коефициентите за ликвидност. Управлението на ликвидния риск за дружеството ни изисква консервативна политика по ликвидността чрез постоянно поддържане на оптимален ликвиден запас парични средства, добра способност за финансиране на фирмената дейност, осигуряване и поддържане на адекватни кредитни ресурси, ежедневен мониторинг на наличните парични средства, предстоящи плащания и падежи.

Гл. счетоводител:

Б. Димитров

Управител:

/д-р Константин Сапунджиев д.м./





ИНСИНЕРАТОР ПЛОВДИВ ЕООД

Пловдив, 4000, пл. Стефан Стамболов, 1, ЕИК: 204844504, e-mail: insineratorplovdiv@gmail.com, тел. +359877335066

Изх. № 20230003-203/16.03.2023 г.

ДО
ДИРЕКТОР ДИРЕКЦИЯ „СТОПАНСКИ
ДЕЙНОСТИ“
ОБЩИНА ПЛОВДИВ

АНАЛИЗ НА БЮДЖЕТНИТЕ ПРОГНОЗИ
От Инсинератор Пловдив ЕООД, ЕИК 204844504,
представявано от Мариам Гарабедян –
ликвидатор, тел. 032/635943, e-mail:
insineratorplovdiv@gmail.com

ОТНОСНО: Писмо изх.№ 23-ВК-463-(19)/15.03.2023 г.

В изпълнение на писмо изх.№ 23-ВК-463-(19)/15.03.2023 г. на зам.-кмет „Финанси и стопански дейности“, относно Указанията за подготовката и представянето на проектобюджетите на първостепенните разпоредители с бюджет за 2024-2026 година, моля да имате предвид, че дружеството е в ликвидация и не представя бюджетни прогнози за поискания период. Процедурата по ликвидация следва да приключи в края на м. май 2023 г.

Пловдив, 16 март 2023 г.

С уважение, **Mariam Vahan Garabedian**
Мариам Гарабедян - ликвидатор

Digitally signed by Mariam
Vahan Garabedian
Date: 2023.03.16 14:12:41
+02'00'

1040

Обяснителна записка
от Илко Търпов – допълнение към писмо с изх. №28 от 17.03.2023г. на управителя на „Екобус
Пловдив“ ЕООД

В изпълнение на задълженията си управителят на „Екобус Пловдив“ ЕООД - инж. Илко Търпов е разработил и предоставил бизнес-програма за управление на дружеството, като същата е приета с Решение №444, взето с Протокол №13/13.10.2022г. на Общински съвет Пловдив.

Съгласно направената разработка е предвидено реално дружеството да започне да осъществява дейност ориентировъчно през 2025г., след кандидатстване по проект за доставка на електрически автобуси. През 2023г. и 2024г. е необходимо да се извършат подготвителни мероприятия по благоустрояване на терена, свързване към мрежата на ЕВН и др. За целта е необходимо да се осигурят безлихвени заеми от бюджета на Община Пловдив – 190х.лв. за 2023г. и 250х.лв. за 2024г.