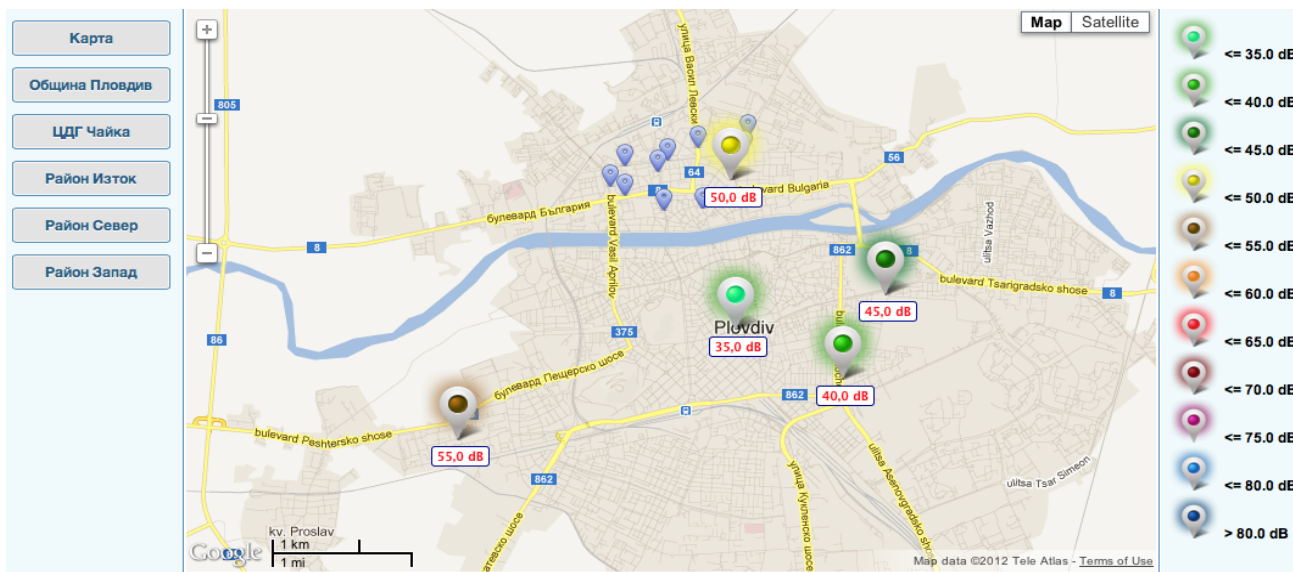
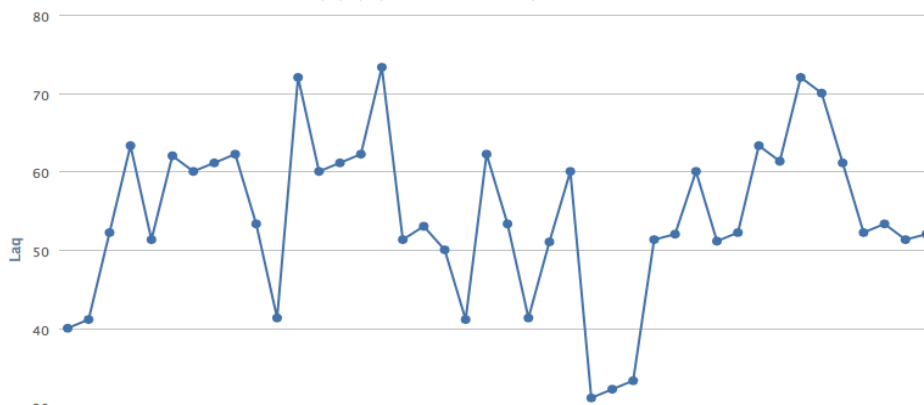


### Месечен обобщен общ показател за мониторингови станции с локация:

Община Пловдив, Дирекция "Екология"; SN# 025705 65; Тип: 3639-E; № 1  
 Община Пловдив, Район „Север“; SN# 025705 64; Тип: 3639-E; № 2  
 Община Пловдив, Район „Запад“; SN# 025705 66; Тип: 3639-E; № 3  
 Община Пловдив, Район Източен; SN# 025705 68; Тип: 3639-E; № 5  
 ЦДГ „Чайка“; Серийн № 025705 67; Тип: 3639-E; № 6



Усреднени стойности на шума  
 Кликнете върху графиката и движете за увеличаване на мащаба

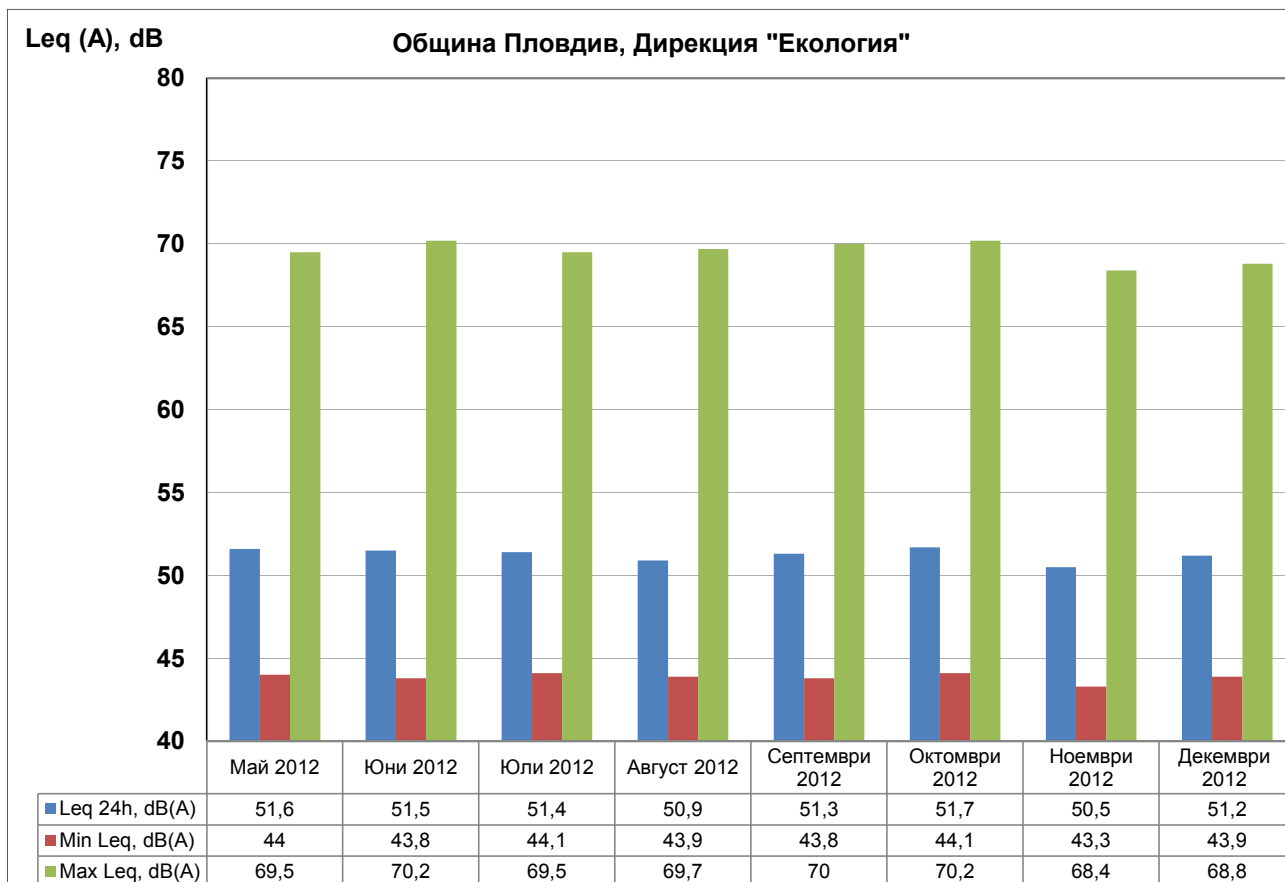


21.01.2013 г.

За СПЕКТРИ ЕООД  
 инж. Борис Михайлов

**Месечен обобщен общ показател, за станция с локация:  
Община Пловдив, Дирекция "Екология"; SN№ 025705 65; Тип: 3639-E; № 1**

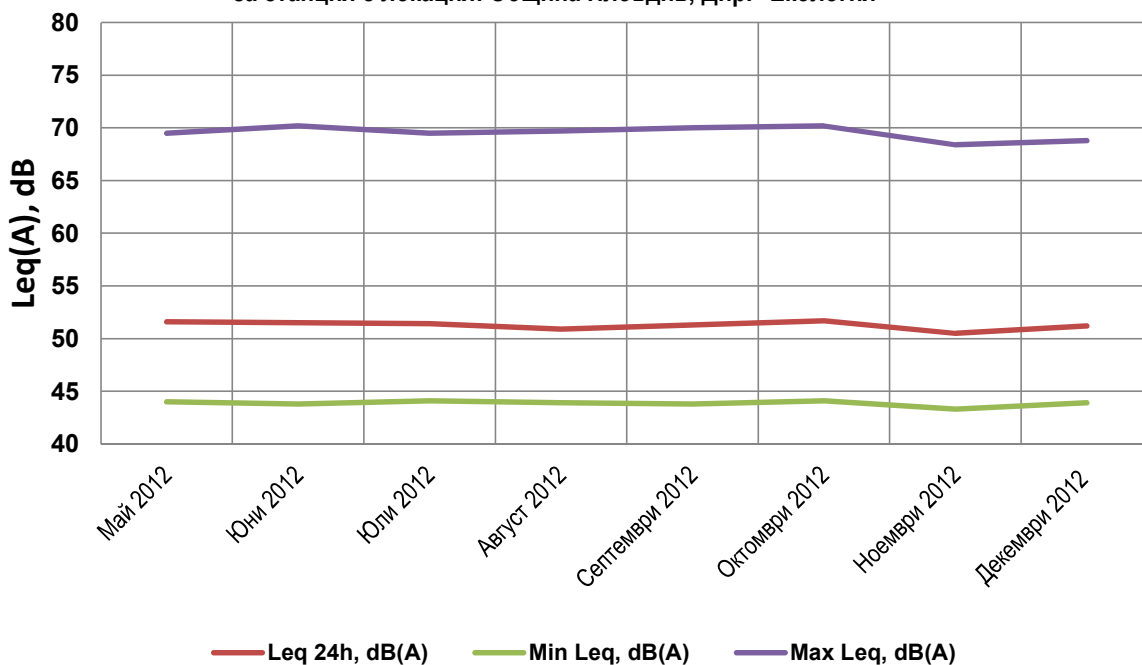
месец, №	Гран. ст-ст, dB(A)	Leq 24h, dB(A)	Min Leq, dB(A)	Max Leq, dB(A)
Май 2012	60	51,6	44	69,5
Юни 2012	60	51,5	43,8	70,2
Юли 2012	60	51,4	44,1	69,5
Август 2012	60	50,9	43,9	69,7
Септември 2012	60	51,3	43,8	70
Октомври 2012	60	51,7	44,1	70,2
Ноември 2012	60	50,5	43,3	68,4
Декември 2012	60	51,2	43,9	68,8



### Община Пловдив, Дирекция "Екология"



### Месечен обобщен показател на еквивал. ниво на шум Leq, за станция с локация: Община Пловдив, Дир. "Екология"



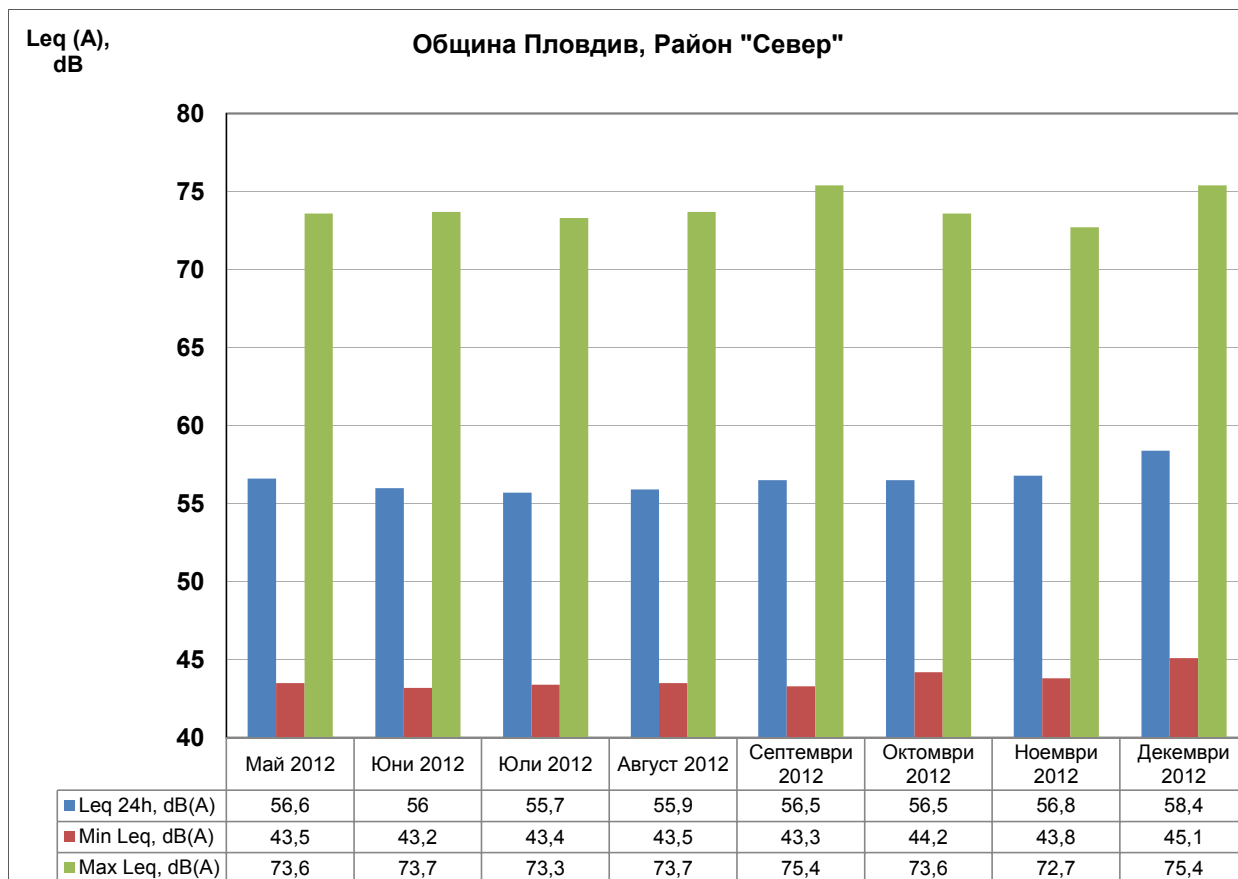
21.01.2013 г.  
гр. София

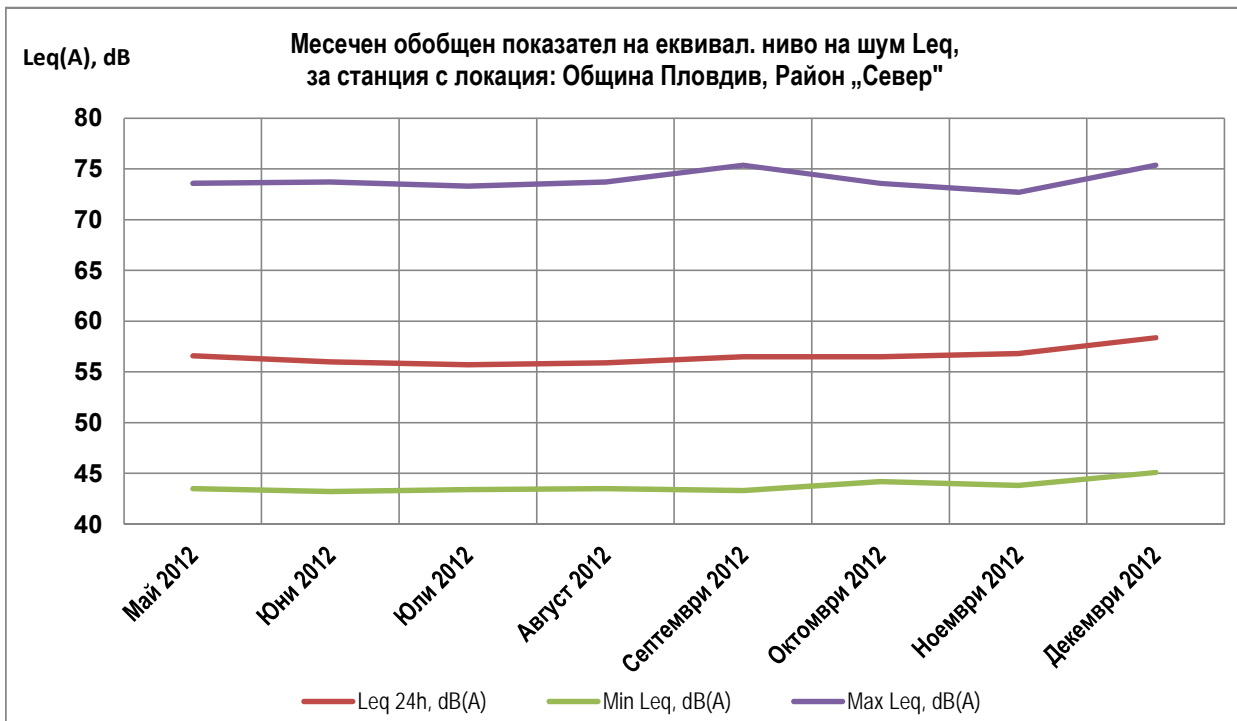
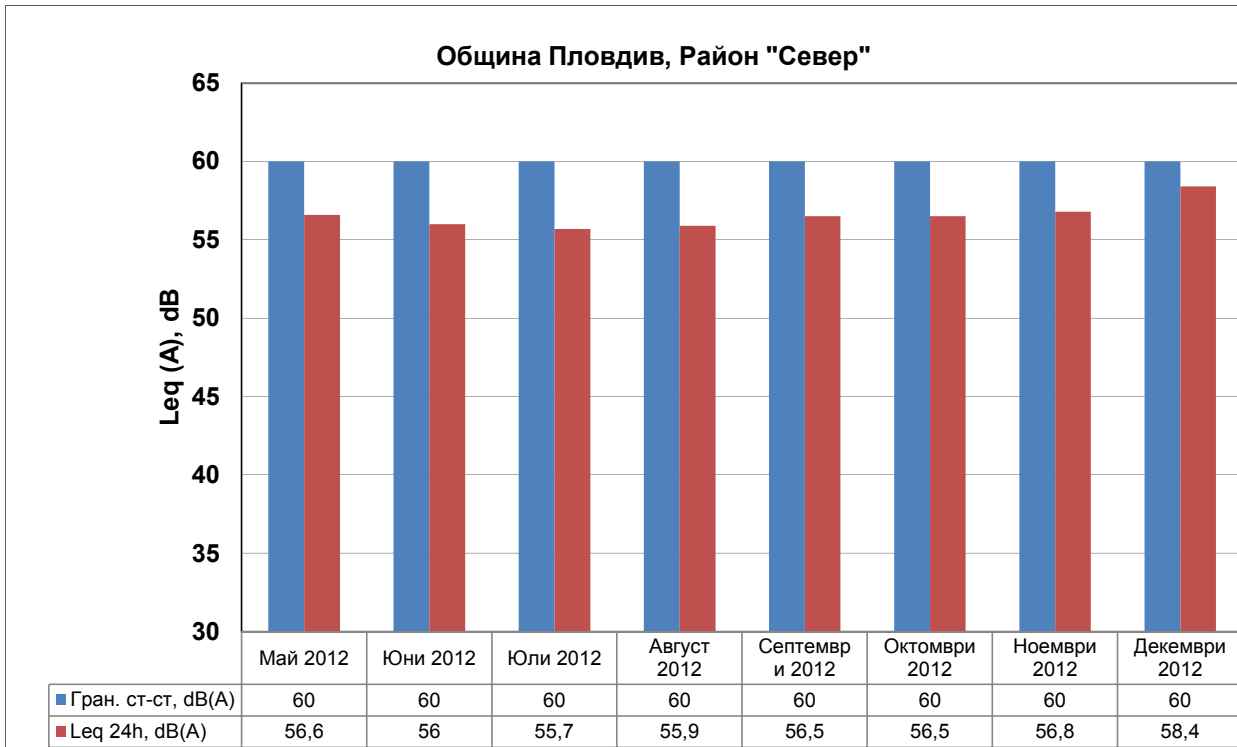
Разработил:  
инж. Т. Георгиева

Одобрил:  
инж. Б. Михайлов

**Месечен обобщен общ показател, за станция с локация:  
Община Пловдив, Район „Север“; SN# 025705 64; Тип: 3639-E; № 2**

месец, №	Гран. ст-ст, dB(A)	Leq 24h, dB(A)	Min Leq, dB(A)	Max Leq, dB(A)
Май 2012	60	56,6	43,5	73,6
Юни 2012	60	56	43,2	73,7
Юли 2012	60	55,7	43,4	73,3
Август 2012	60	55,9	43,5	73,7
Септември 2012	60	56,5	43,3	75,4
Октомври 2012	60	56,5	44,2	73,6
Ноември 2012	60	56,8	43,8	72,7
Декември 2012	60	58,4	45,1	75,4





21.01.2013 г.  
гр. София

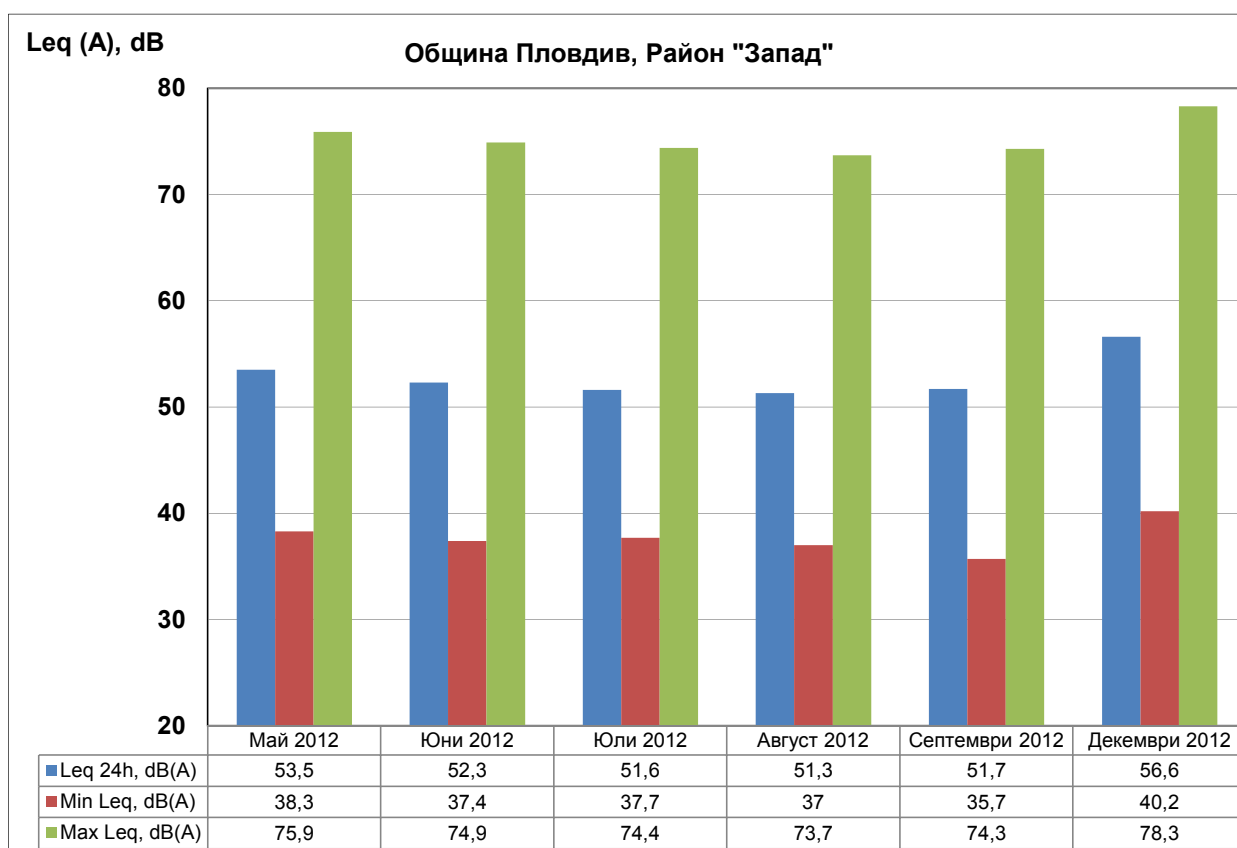
Разработил:  
инж. Т. Георгиева

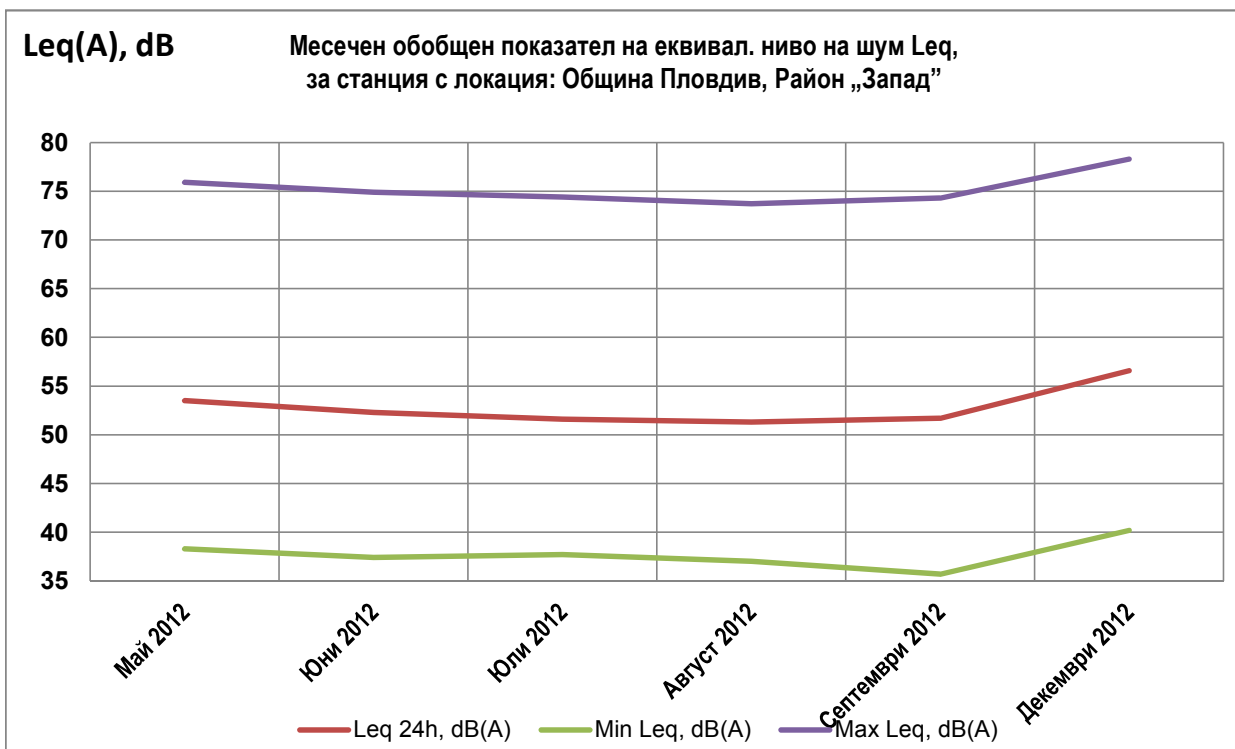
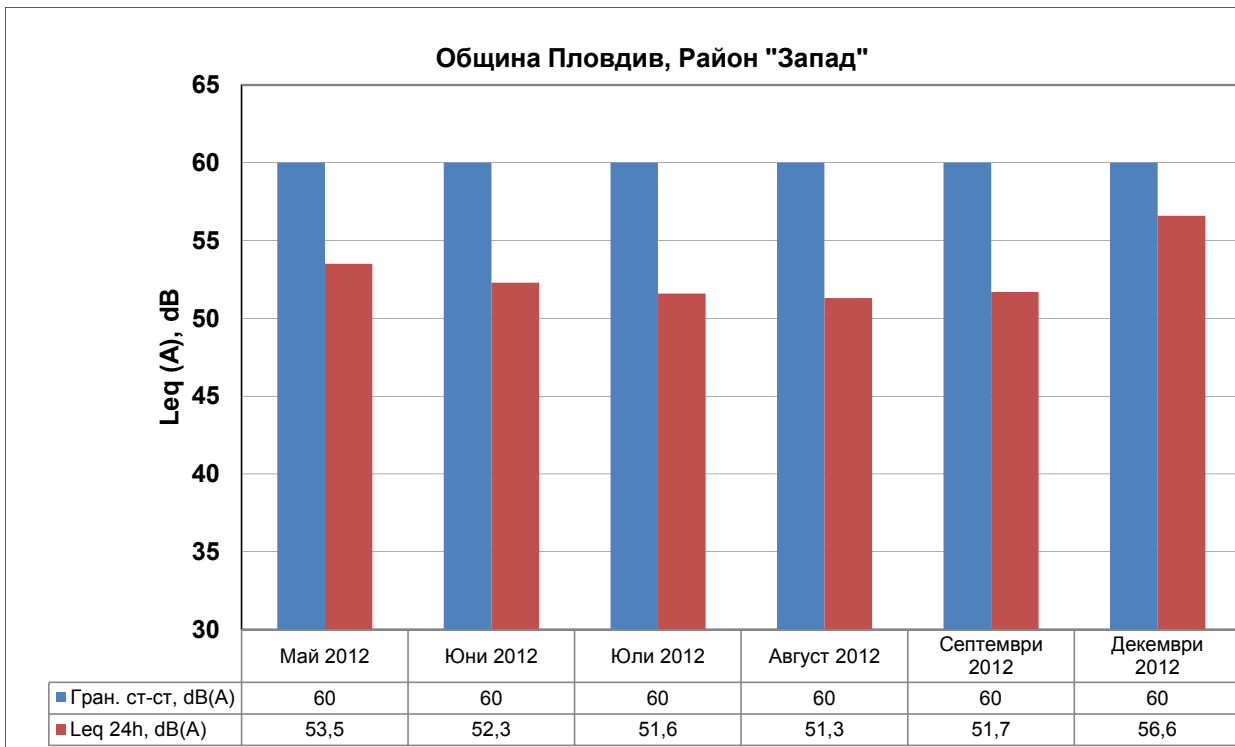
Одобрил:  
инж. Б. Михайлов

**Месечен обобщен общ показател, за станция с локация:  
Община Пловдив, Район „Запад“; SN№ 025705 66; Тип: 3639-E; № 3**

месец, №	Гран. ст-ст, dB(A)	Leq 24h, dB(A)	Min Leq, dB(A)	Max Leq, dB(A)
Май 2012	60	53,5	38,3	75,9
Юни 2012	60	52,3	37,4	74,9
Юли 2012	60	51,6	37,7	74,4
Август 2012	60	51,3	37	73,7
Септември 2012	60	51,7	35,7	74,3
Октомври 2012	60	-	-	-
Ноември 2012	60	-	-	-
Декември 2012	60	56,6	40,2	78,3

Заб.: за м. октомври и ноември 2012 г. - липсващи данни поради дефектирало захранване





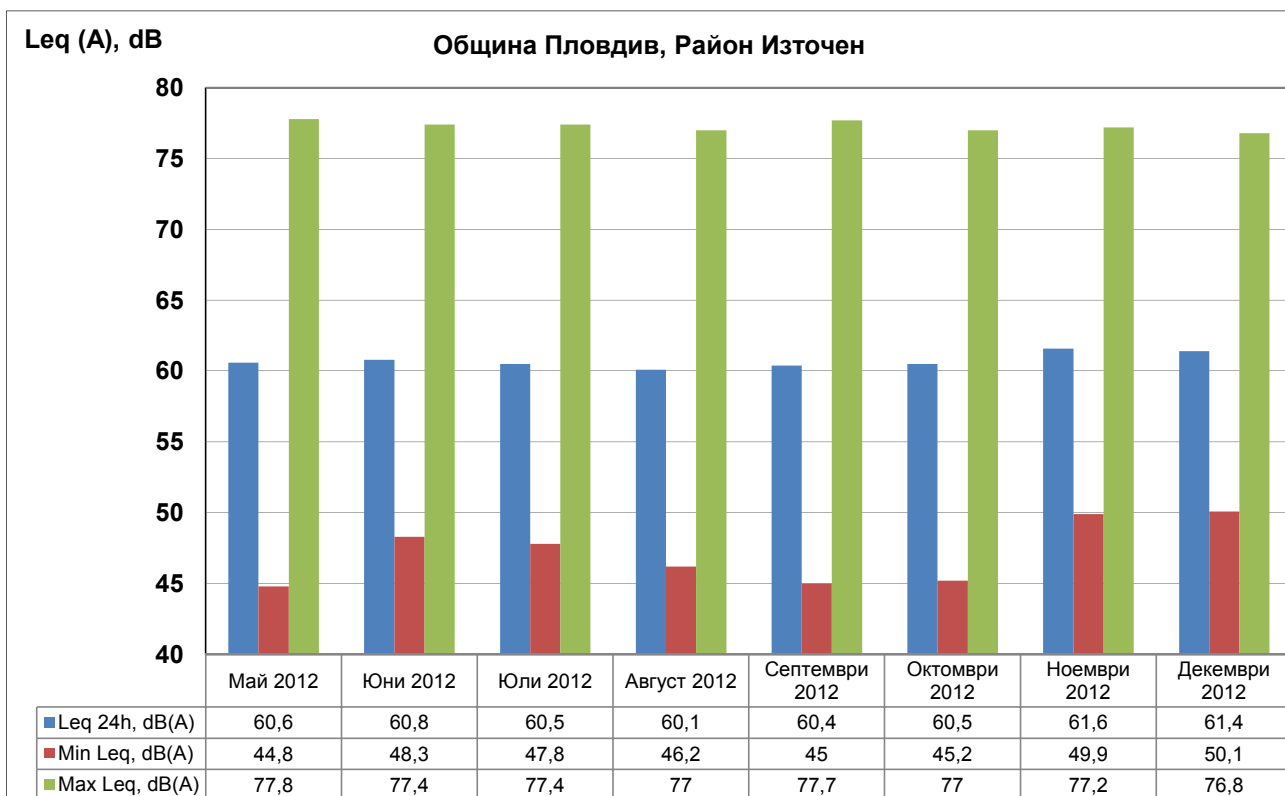
21.01.2013 г.  
гр. София

Разработил:  
инж. Т. Георгиева

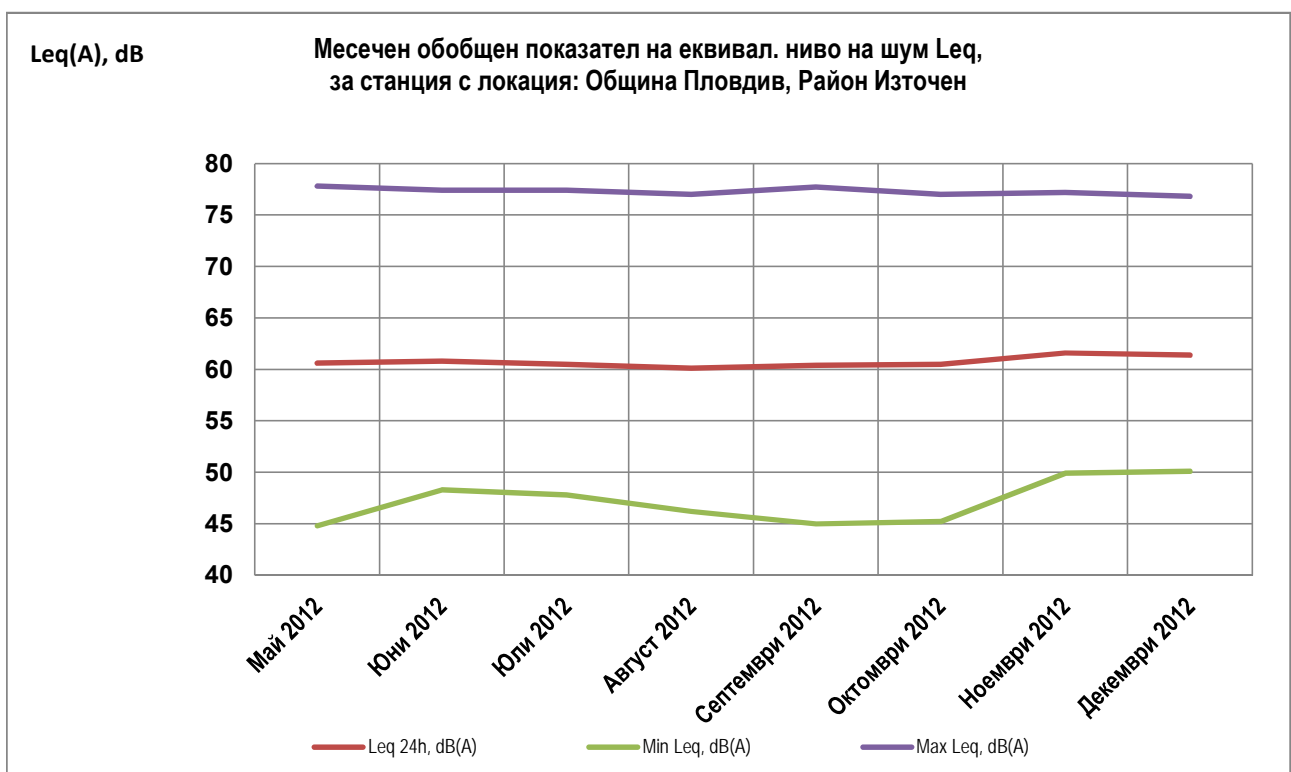
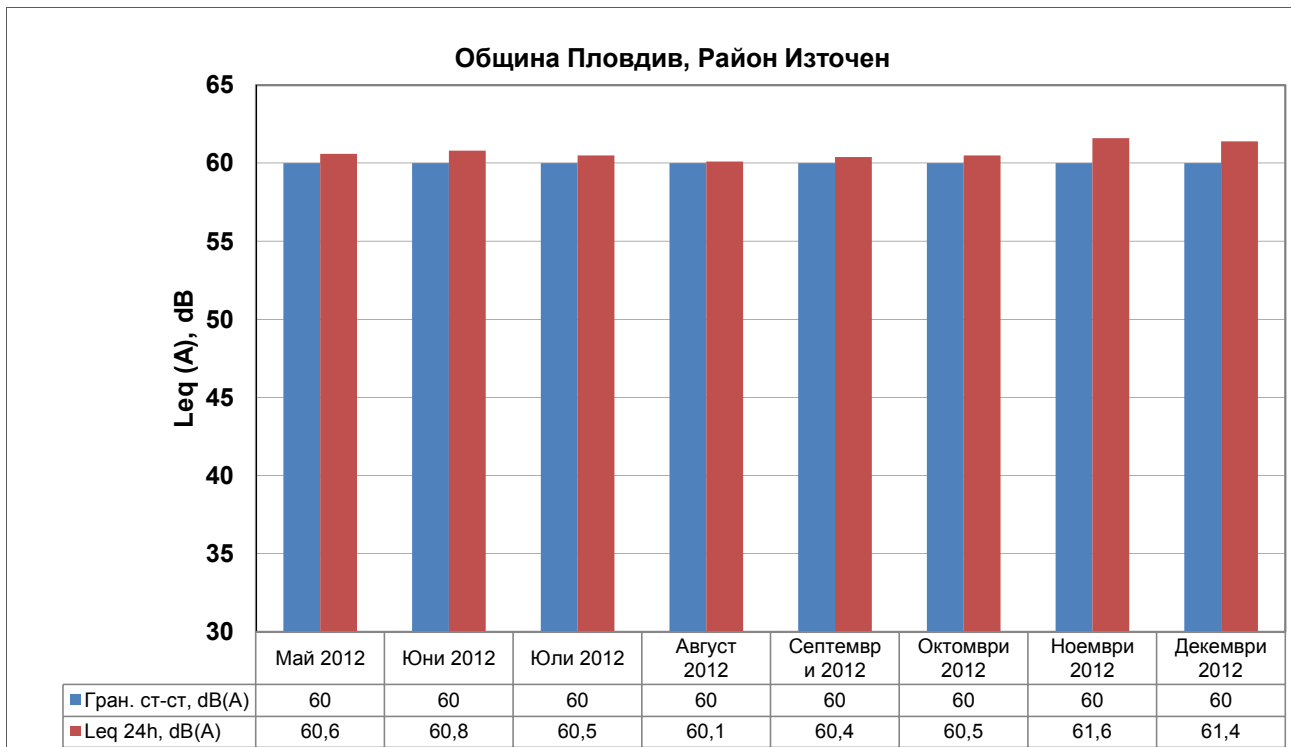
Одобрил:  
инж. Б. Михайлов

**Месечен обобщен общ показател, за станция с локация:  
Община Пловдив, Район Източен; SN№ 025705 68; Тип: 3639-E; № 5**

месец, №	Гран. ст-ст, dB(A)	Leq 24h, dB(A)	Min Leq, dB(A)	Max Leq, dB(A)
Май 2012	60	60,6	44,8	77,8
Юни 2012	60	60,8	48,3	77,4
Юли 2012	60	60,5	47,8	77,4
Август 2012	60	60,1	46,2	77
Септември 2012	60	60,4	45	77,7
Октомври 2012	60	60,5	45,2	77
Ноември 2012	60	61,6	49,9	77,2
Декември 2012	60	61,4	50,1	76,8







21.01.2013 г.  
гр. София

Разработил:  
инж. Т. Георгиева

Одобрил:  
инж. Б. Михайлов

**Месечен обобщен общ показател, за станция с локация:  
ЦДГ „Чайка”; Серийен № 025705 67; Тип: 3639-Е; № 6**

месец, №	Гран. ст-ст, dB(A)	Leq 24h, dB(A)	Min Leq, dB(A)	Max Leq, dB(A)
Май 2012	-	-	-	-
Юни 2012	-	-	-	-
Юли 2012	-	-	-	-
Август 2012	-	-	-	-
Септември 2012	-	-	-	-
Октомври 2012	-	-	-	-
Ноември 2012	-	-	-	-
Декември 2012	-	-	-	-

Заб.: Терминал на локация ЦДГ Чайка е свързан към шумовия сървър посредством периодичен офлайн данлоуд на измервателните данни. Терминалът е с временно преустановени измервания, поради процес на безжичната му интеграция посредством 3G комуникация към цялостната мониторингова система.

Разработил:  
инж. Т. Георгиева

21.01.2013 г.  
гр. София

Одобрил:  
инж. Б. Михайлов